

Demonstrações Contábeis Consolidadas do Estado

(Com Relatórios da Lei de Responsabilidade Fiscal)



EXERCÍCIO

2020

GOVERNO DA BAHIA

GOVERNO DO ESTADO DA BAHIA

Secretaria da Fazenda

**DEMONSTRAÇÕES CONTÁBEIS CONSOLIDADAS DO ESTADO
(Com Relatórios da Lei de Responsabilidade Fiscal)
EXERCÍCIO DE 2020**

SALVADOR – BA

2021

Editoração, Impressão e Acabamento:

Empresa Gráfica da Bahia (EGBA)

Projeto Gráfico:

Nilton Rezende

Bahia. Governo do Estado.

B135d Demonstrações Contábeis Consolidadas do Estado – Exercício 2020. Salvador: Secretaria da Fazenda do Estado da Bahia, 2021.

872p. : il. Color.
Anual.

Títulos anteriores: Balanço Geral do Estado – até 2006;
Balanço Consolidado do Estado – até 2008.

1. Administração pública – Prestação de contas – Bahia.
I. Bahia. Secretaria da Fazenda. II. Título

CDD 336.1
CDU 336.143.21(813.8)

Elaboração da Ficha Catalográfica: Coordenador da Biblioteca UCS/SEFAZ — Jean Bezerra.

Av. Luiz Viana Filho, 2ª Avenida, 260 – CAB – CEP 41.745-003

Tel.: (71) 3115-5059 / Fax: (71) 3115-8761

www.sefaz.ba.gov.br / sefaz@sefaz.ba.gov.br.

GOVERNO DO ESTADO DA BAHIA

Governador
RUI COSTA

Secretário da Fazenda
MANOEL VITÓRIO DA SILVA FILHO

Subsecretário da Fazenda
JOÃO BATISTA ASLAN RIBEIRO

Chefe de Gabinete
ADRIANO TADEU OLIVEIRA GUEDES CHAGAS

Superintendente de Administração Financeira
ANTÔNIO HUMBERTO NOVAIS DE PAULA

Coordenadora de Desenvolvimento de Sistemas Corporativos da Área Financeira
ELVIRA CANDIDA CERDEIRA SILVA

Coordenador Geral de Planejamento, Acompanhamento e Controle Financeiro
ROBERVAL LOPES LIMA (até 02/07/2020)
ILAN NOGUEIRA DE OLIVEIRA SANTANA

Diretor do Tesouro
MURILO CARNEIRO DA COSTA

Diretor da Contabilidade Aplicada ao Setor Público
MANUEL ROQUE DOS SANTOS FILHO
CRC-BA 18.358/O-5

SUMÁRIO

APRESENTAÇÃO	7	5. GESTÃO PATRIMONIAL	181
1. INTRODUÇÃO	9	5.1 Balanço Patrimonial.....	181
1.1 Análise da Economia Baiana e Brasileira em 2020.....	9	5.2 Demonstração das Variações Patrimoniais.....	194
1.2 Desempenho da arrecadação em relação à previsão, e providências adotadas no âmbito da iscalização das receitas e combate à sonegação (art. 58 da LRF).....	12	5.3 Demonstração das Mutações no Patrimônio Líquido.....	200
1.3 Ações implementadas na Área Financeira.....	20	5.4 Análise da Gestão Patrimonial.....	201
1.4 Relatório das concessões comuns e especiais – PPP (art. 26 da lei 9.290/2004).....	30	6. GESTÃO ECONÔMICA	207
1.5 Consórcios Públicos.....	41	7. GESTÃO FISCAL	211
1.6 Pandemia Covid 19 - aspectos legais, econômicos, financeiros e fiscais.....	44	7.1 Receita Corrente Líquida.....	211
2. NOTAS EXPLICATIVAS	47	7.2 Receitas e Despesas Previdenciárias do Regime Próprio dos Servidores Públicos.....	213
3. GESTÃO ORÇAMENTÁRIA	147	7.3 Resultado Primário.....	217
3.1 Balanço Orçamentário.....	148	7.4 Resultado Nominal.....	218
3.2 Resultado Orçamentário.....	149	7.5 Aplicação de Recursos em Saúde.....	220
3.3 Receita Orçamentária.....	151	7.6 Aplicação de Recursos em Educação.....	223
3.3.1 Receitas Correntes.....	153	7.7 Despesa com Pessoal.....	226
3.3.2 Receitas de Capital.....	156	7.8 Disponibilidade de Caixa.....	227
3.4 Despesa Orçamentária.....	158	7.9 Restos a Pagar.....	227
3.4.1 Despesas Correntes.....	159	7.10 Parcerias Público-Privadas contratadas pelo Estado.....	228
3.5 Despesas de Exercícios Anteriores.....	162	7.11 Dívida Pública.....	231
3.6 Gestão Orçamentária dos Fundos Especiais.....	163	8. GLOSSÁRIO	243
3.7 Fundo Estadual de Combate à Pobreza – FUNCEP.....	165	9. ÓRGÃOS DA ADMINISTRAÇÃO DIRETA	257
4. GESTÃO FINANCEIRA	169	10. ENTIDADES DA ADMINISTRAÇÃO INDIRETA E FUNDOS	259
4.1 Balanço Financeiro.....	169	10.1 Autarquias.....	259
4.2 Demonstração dos Fluxos de Caixa.....	176	10.2 Fundações.....	259
		10.3 Fundos.....	259

10.4 Empresas Estatais Dependentes	260
11. REFERÊNCIA BIBLIOGRÁFICA	261
EQUIPE TÉCNICA E COLABORADORES.....	264
12. DECLARAÇÃO DO REGISTRO DE ENCERRAMENTO DO EXERCÍCIO NO FIPLAN	273
13. ANEXOS DA LEI 4.320/64	275
Administração Consolidada – Todos os Poderes.....	277
Anexo 1 – Demonstrativo da Receita e da Despesa Segundo as Categorias Econômicas.....	279
Anexo 2 – Demonstrativo da Receita.....	283
Anexo 2 – Demonstrativo da Despesa (Consolidado).....	325
Anexo 2 – Demonstrativo da Despesa por Órgãos	
Anexo 6 – Programa de Trabalho do Governo – Demonstrativo da Despesa por Função / SubFunção / Programa por Órgão e Unidade Orçamentária.....	489
Anexo 7 - Programa de Trabalho do Governo – Demonstrativo da Despesa por Função / SubFunção / Programa por Projeto e Atividade.....	603
Anexo 8 – Programa de Trabalho do Governo - Demonstrativo da Despesa por Função / SubFunção / Programa, conforme o vínculo com os recursos.....	627
Anexo 9 – Demonstrativo da Despesa por Órgão e Função.....	659
Anexo 10 – Comparativo da Receita Orçada com a Arrecadada.....	675
Anexo 11 – Comparativo da Despesa Autorizada com a Realizada.....	719
Anexo 12 – Balanço Orçamentário.....	720
Anexo 13 – Balanço Financeiro.....	737
DFC - Demonstração dos Fluxos de Caixa	743
Anexo 14 – Balanço Patrimonial.....	753
DMPL – Demonstração das Mutações do Patrimônio Líquido.....	765
Anexo 15 – Demonstrativo das Variações Patrimoniais.....	769
Anexo 16 – Demonstrativo da Dívida Fundada (Interna e Externa)	775
Anexo 17 – Demonstrativo da Dívida Flutuante.....	779
Administração Consolidada – Poder Executivo.....	783
Anexo 12 – Balanço Orçamentário.....	785
Anexo 13 – Balanço Financeiro.....	793
DFC - Demonstração dos Fluxos de Caixa	799
Anexo 14 – Balanço Patrimonial.....	809
DMPL – Demonstração das Mutações do Patrimônio Líquido.....	821
Anexo 15 – Demonstrativo das Variações Patrimoniais.....	825

14. DEMONSTRATIVOS DA LEI DE RESPONSABILIDADE FISCAL – LRF	831
Balanço Orçamentário – Receita	833
Balanço Orçamentário – Despesa.....	836
Demonstrativo da Execução das Despesas por Função e Subfunção.....	837
Demonstrativo da Receita Corrente Líquida	844
Demonstrativo das Receitas e Despesas Previdenciárias do Regime Próprio dos Servidores Públicos.....	845
Demonstrativo do Resultado Nominal.....	847
Demonstrativo do Resultado Primário	847
Demonstrativo dos Restos a Pagar por Poder e Órgão.....	849
Demonstrativo das Receitas e Despesas com Manutenção e Desenvolvimento do Ensino – MDE.....	850
Demonstrativo das Receitas de Operações de Crédito e Despesas de Capital.....	854
Demonstrativo da Projeção Atuarial do Regime Próprio de Previdência Social dos Servidores Públicos.....	855
Demonstrativo da Receita de Alienação de Ativos e Aplicação dos Recursos	859
Demonstrativo da Receita Líquida de Impostos e das Despesas Próprias com Ações e Serviços Públicos de Saúde.....	860
Demonstrativo das Despesas de Caráter Continuado Derivadas das Parcerias Público-Privadas Contratadas.....	862
Demonstrativo Simplificado do Relatório Resumido de Execução Orçamentária.....	863
Demonstrativo da Execução das Despesas por Emendas Individuais dos Deputados Estaduais	865
Demonstrativo da Despesa com Pessoal – Poder Executivo.....	866
Demonstrativo da Dívida Consolidada Líquida.....	867
Demonstrativo das Garantias e Contragarantias de Valores	868
Demonstrativo das Operações de Crédito.....	869
Demonstrativo da Disponibilidade de Caixa e dos Restos a Pagar – Poder Executivo	870
Demonstrativo Simplificado do Relatório de Gestão Fiscal – Poder Executivo	871



APRESENTAÇÃO

A Superintendência de Administração Financeira da Secretaria da Fazenda, responsável pelo levantamento das Demonstrações Contábeis Consolidadas e pela elaboração do Relatório Contábil da Administração Pública Estadual, apresenta a Prestação de Contas do Excelentíssimo Senhor Governador do Estado da Bahia, concernente ao exercício financeiro de 2020.

Cumpre o Estado, assim, o seu dever constitucional de dar transparência às suas ações e gestão financeira à sociedade baiana. Este Relatório será encaminhado à Assembleia Legislativa, na forma do Artigo 105, inciso XV, da Constituição do Estado da Bahia de 1989.

As Demonstrações Contábeis Consolidadas do Estado evidenciam os resultados das gestões Orçamentária, Financeira e Patrimonial da Administração Direta, das Autarquias, das Fundações, dos Fundos Especiais e a execução orçamentária das Empresas Estatais Dependentes, elaboradas segundo as normas federais e estaduais que regem a matéria, em especial a Lei Federal nº 4.320, de 17 de março de 1964, e incorporam as mudanças introduzidas pela Lei Federal nº 101/2000 (Lei de Responsabilidade Fiscal - LRF) e Resoluções do Conselho Federal de Contabilidade (Normas Brasileiras de Contabilidade Aplicada ao Setor Público - NBC TSP), complementadas pelas orientações contidas nas portarias federais

publicadas pela Secretaria do Tesouro Nacional - STN, sendo os dados contábeis oriundos essencialmente do Sistema Integrado de Planejamento, Contabilidade e Finanças - FIPLAN.

Em 2020, o FIPLAN teve mais um ano de avanços em seu desempenho e na capacidade de alimentar bases de dados para geração de relatórios gerenciais. Associado a outros recursos de *Business Intelligence* - BI implementados na Secretaria da Fazenda, o sistema FIPLAN se constitui no principal suporte tecnológico para finanças estaduais. Contribui para qualificar a alocação de recursos no implemento de políticas públicas ao oferecer consistente subsídio para tomada de decisão e escrituração fiscal, mantida a estratégia de seu contínuo aprimoramento.

O Relatório Contábil, parte componente da Prestação de Contas, apresenta uma análise mais detalhada das informações contábeis e fiscais, buscando o uso de uma linguagem de fácil entendimento a todo cidadão dos vários segmentos da sociedade, e com o aprimoramento contínuo das Notas Explicativas às Demonstrações Contábeis. Além disso, continuam sendo usados gráficos e tabelas para permitir uma melhor visualização dos dados constantes dos Balanços e demais Demonstrações Contábeis, incluindo uma análise por quocientes no relatório de Gestão Patrimonial.

Em face da pandemia da COVID-19, no exercício 2020 foi incluído um subitem na Introdução sob o título **Pandemia Covid 19 - aspectos legais, econômicos, financeiros e fiscais**. Trata-se de mais uma forma de dar transparência na utilização dos recursos **públicos**, especialmente em um cenário de calamidade pública, com aumento da necessidade da população por medidas para combater os efeitos da pandemia.

Os relatórios constantes da presente prestação de contas demonstram que o Estado da Bahia - apesar da crise que atinge a economia nacional e afeta suas receitas de forma negativa, agravada em 2020 pelo cenário de pandemia - tem cumprido todos os indicadores constitucionais, os da Lei de Responsabilidade Fiscal e os do Programa de Reestruturação e Ajuste Fiscal – PAF; tem mantido o equilíbrio fiscal e continua firme no seu propósito de reduzir as desigualdades, criar oportunidades para todos e cuidar do bem estar social.

Salvador, 29 de janeiro de 2021
Antônio Humberto Novais de Paula
Superintendente de Administração Financeira



1. INTRODUÇÃO

1.1 ANÁLISE DA ECONOMIA BAIANA NO CONTEXTO DA ECONOMIA BRASILEIRA EM 2020 E OS IMPACTOS DA PANDEMIA DA COVID-19

Em um cenário de pandemia provocado pela COVID-19, a economia mundial sofreu forte abalo em 2020, tendo sido necessário o implemento de medidas econômicas na maioria dos países para enfrentamento da retração econômica que atinge famílias, empresas e governos.

Em novembro, o secretário-geral da ONU, Antonio Guterres, fez um grave alerta aos líderes do G20 ao afirmar que “o vírus microscópico pôs o mundo de joelhos” e que “a pandemia da COVID-19 pôs a nu fragilidades sistêmicas nas nossas sociedades, no nosso sistema econômico global e nos quadros que governam o sistema internacional”. Acrescentou que “as consequências são claras: as desigualdades estão aumentando cada vez mais; os encargos da dívida estão a disparar; e um número cada vez maior de famílias, comunidades e economias requerem apoio essencial e estão olhando para os líderes mundiais na sua hora de maior necessidade”.

A economia brasileira deve apresentar recuo do PIB em torno de -4,4%, de acordo com o último Boletim Focus, de dezembro, do Banco Central do Brasil – BCB. Vale destacar que esta redução no valor estimado do PIB, resulta de uma composição de cada trimestre, com oscilações atípicas em razão da intensidade da crise sanitária provocada pela pandemia da COVID-19, e as medidas adotadas para o seu enfrentamento, em cada período. Assim, em relação ao trimestre imediatamente anterior, a atividade econômica avançou 7,7% no terceiro trimestre de 2020, ante queda de -1,5% do primeiro trimestre e de recuo de -9,6% no segundo trimestre (auge da primeira onda da pandemia), de acordo com dados do IBGE.

No trimestre encerrado em setembro, a taxa de desemprego do Brasil disparou a 14,6% e chegou ao maior nível da série, enquanto o número de desempregados foi a 14,1 milhões, diante do aumento da procura por trabalho com a flexibilização das medidas de isolamento social, segundo dados do Instituto Brasileiro de Geografia e Estatística – IBGE.

O Índice de Preços ao Consumidor Amplo – IPCA, indicador oficial de inflação, encerrou o ano com percentual de 4,52% – acima do centro da meta de 4,00% estabelecido pelo governo. O Banco Central do Brasil manteve a política monetária

de redução da taxa de juros, saindo de 4,5% no início do ano, para o patamar de 2,0% no final de 2020.

A cotação do dólar americano, frente ao real, elevou-se do patamar de R\$ 4,03 no início de 2020 para o patamar em torno de R\$ 5,19 ao final do mesmo exercício, um aumento próximo a 30%, com pico de R\$ 5,94 em 14/05/2020, e que tem gerado pressões inflacionárias. A balança comercial encerrou o exercício com *superávit* de US\$ 50,9 bilhões, resultado superior ao registrado em 2019, com *superávit* de US\$ 46,6 bilhões, apesar da queda nas exportações e importações, estas de forma mais acentuada. Já as transações correntes tiveram um *déficit* de US\$ -12,5 bilhões, que foi financiado pelo investimento estrangeiro direto, que somou US\$ 34,2 bilhões de janeiro até dezembro (menor valor, desde 2009). As reservas internacionais encerraram o exercício com saldo de US\$ 355,6 bilhões, valor inferior ao registrado em 2019 (US\$ 356,9).

Os resultados das pesquisas mensais do IBGE para as principais atividades econômicas da Bahia, sistematizadas e analisadas pela Superintendência de Estudos Econômicos e Sociais da Bahia – SEI, da Secretaria de Planejamento, mostraram um processo de recuperação significativo no terceiro trimestre em relação ao segundo trimestre do ano.

De acordo com a SEI, “a indústria geral (extrativa mais transformação), um dos setores mais afetados no início da pandemia, registrou, em setembro, sua quinta alta consecutiva, 4,0% ante o mês de agosto, na série com ajuste sazonal, de acordo com a Pesquisa Industrial Mensal do IBGE. A indústria geral da Bahia, diante de um cenário adverso, registrou uma recuperação expressiva no terceiro trimestre, de 18% em relação ao segundo, embora insuficiente para recuperar as perdas ocorridas no pico da pandemia, que foi no segundo trimestre, quando teve uma retração recorde de 23% em relação ao primeiro. Já em relação ao terceiro trimestre de 2019, apresentou queda de 4,6%.

O comércio varejista baiano foi bastante impactado pelas medidas adotadas pelas autoridades sanitárias para conter a propagação do vírus, como fechamento de

estabelecimentos não-essenciais, distanciamento social e restrição de circulação de pessoas. A partir de julho, o processo de flexibilização foi iniciado, com efeitos muito positivos sobre o comércio varejista, que registrou em julho, crescimento de 9,7%, frente a junho, na série com ajuste sazonal. Os meses de agosto e setembro cresceram 8,5% e 0,8%, respectivamente, na mesma base comparação. O comércio varejista apresentou, no terceiro trimestre, um crescimento recorde em relação ao segundo, com variação de 27,9%, após queda relevante de 15,6% no segundo trimestre na mesma base de comparação. Um dos fatores para este crescimento foi o auxílio emergencial de R\$ 600, no período, que aumentou a demanda de bens essenciais no comércio varejista baiano. Em relação ao terceiro trimestre de 2019, o comércio varejista registrou dois meses consecutivos de alta, 6,6% e 7,1% em agosto e setembro, respectivamente, fechando o trimestre em 3,8%.

O setor de serviços, o mais afetado pela pandemia, respondeu de maneira satisfatória às medidas de flexibilização iniciadas em julho, crescendo dois meses seguidos, agosto e setembro em relação ao mês anterior. No terceiro trimestre cresceu 4,4% em relação ao segundo, após uma queda recorde de 23,1% no segundo trimestre, que concentrou os impactos das medidas de isolamento social para enfrentamento da pandemia, comparado com o primeiro trimestre.

Em relação ao ano de 2019, os efeitos da pandemia sobre o setor de serviços ainda são evidentes. Na comparação com 2019, o volume de serviços, na Bahia, caiu 22,2%. Essa forte retração ainda é reflexo de que as atividades do setor de serviços foram as últimas a entrarem no processo de flexibilização, e com a abertura gradual ainda cumprem regras rigorosas para o controle do vírus exigidas pelos órgãos de fiscalização sanitária.

Diante dessa realidade, todas as atividades registram quedas no ano, com destaque para a atividade de Serviços prestados às famílias (-45,9%) que abrange restaurantes, e hotéis e lazer. O setor de serviços está em processo de recuperação, mas o desempenho mostra-se mais lento do que o da indústria e do comércio, em razão de ser o último a voltar a funcionar e com capacidade reduzida”.

Ainda de acordo com a SEI, diante dessa conjuntura adversa, o Produto Interno Bruto da Bahia no terceiro trimestre em relação ao segundo mostrou uma recuperação, já apontada pelos indicadores coincidentes, de 4,7%. Em relação ao terceiro trimestre de 2019, o PIB da Bahia registrou queda de 4,1%. O setor de Serviços puxou essa queda, já que representa 68% do PIB da Bahia, com retração de 7,0%. A Agropecuária (9,0%) e a Indústria (2,9%) amenizaram a queda da atividade econômica no terceiro trimestre.

O resultado do terceiro trimestre, portanto, mostra uma recuperação da atividade econômica mesmo sobre uma base deprimida, como a que foi registrada no segundo trimestre. As perspectivas para o quarto trimestre são de um crescimento modesto em relação ao terceiro, e ainda negativo em relação ao mesmo período de 2019. Diante desse cenário, foi revisado positivamente a projeção do PIB de 2020 para uma contração menor de -3,7% ante previsão inicial de -5,5% no segundo trimestre.

O décimo segundo Levantamento Sistemático da Produção Agrícola (LSPA), realizado pelo Instituto Brasileiro de Geografia e Estatística (IBGE), relativo a dezembro, confirmou a produção baiana de 10 milhões de toneladas de cereais, oleaginosas e leguminosas em 2020, o que representou uma expansão de 21,5% na comparação com 2019 – o melhor resultado da série histórica da pesquisa.

De acordo com o Boletim de Comércio Exterior, da SEI, em 2020 as exportações baianas alcançaram US\$ 7,8 bilhões, o que representa uma redução de 4,2% em relação ao registrado em 2019. Já as importações sofreram uma queda expressiva, totalizando US\$ 4,8 bilhões, o que representa uma redução de 29,8% em relação ao ano anterior. Com esses resultados, o saldo da balança comercial foi de US\$ 3,1 bilhões, aumento de 120,1% em relação a 2019.

No trimestre encerrado em setembro, a taxa de desocupação na Bahia chegou a 20,7%, maior taxa registrada na série histórica do IBGE, iniciada em 2012, e corresponde a 1,3 milhão de pessoas desempregadas. Já em relação aos empregos formais, os resultados positivos apresentados por três atividades fundamentais

para o crescimento da economia refletiram na geração de empregos na Bahia no terceiro trimestre, com 30.063 empregos, após uma redução forte do segundo trimestre de 57.655 postos de emprego formal. De acordo com as informações do Novo Cadastro Geral de Empregados e Desempregados (Caged) relativas ao ano de 2020, sistematizadas pela SEI, no mês de dezembro, quando tradicionalmente há mais demissões, foram criados 502 postos de trabalho com carteira assinada na Bahia. Todavia, o saldo para o acumulado no ano (-5.307 postos) revela os impactos da pandemia.

Investimentos

O contrato definitivo para a construção da Ponte Salvador-Itaparica foi assinado no dia 12 de novembro pelo Governo da Bahia e pelo consórcio chinês vencedor da licitação. A previsão é que o equipamento entre em operação em cinco anos, já que o consórcio terá um ano para desenvolver o projeto e obter as licenças e outros quatro para executar a obra. Com 12,4 quilômetros de extensão, o equipamento terá investimento de R\$5,4 bilhões e aporte do Estado de R\$1,5 bilhão, via parceria público-privada.

Quando concluída, a Ponte Salvador-Itaparica será a maior ponte sobre lâmina d'água da América Latina e contará com duas pistas, cada uma delas com duas faixas e acostamento, e ainda com um trecho estaiado de 860 metros. A previsão é que sejam gerados aproximadamente oito mil empregos durante a construção do equipamento.

Após a conclusão da obra, o consórcio chinês ficará responsável pela manutenção e administração do sistema pelos próximos trinta anos. Com expectativa de atingir um fluxo de 28 mil veículos por dia já no início da operação, a ponte, em Salvador, será acessada na região de Água de Meninos. Na Ilha de Itaparica, a cabeceira do equipamento ficará na região da Gameleira. Espera-se que o novo equipamento beneficie diretamente 4,4 milhões de pessoas na Região Metro-

litana de Salvador, e indiretamente, mais de 5,4 milhões de baianos em outros 100 municípios do Recôncavo e do Baixo Sul da Bahia.

Energia eólica na Bahia

De acordo com o Informe de Energia Eólica da SDE, a Bahia liderou nacionalmente, com 32,4%, a geração de energia eólica no primeiro semestre de 2020. No mesmo período, a fonte produzida pelos ventos foi responsável por 48,2% da matriz de geração do estado. Os 172 parques em operação, espalhados por 20 municípios, têm 4,2 Gigawatts (GW) de capacidade instalada.

Desde 2012, o montante investido nos parques em atividade ultrapassa os R\$ 16,5 bilhões e foram gerados mais de 45,9 mil empregos diretos na fase de construção desses parques. Os 123 novos parques contratados, que entram em operação até 2025, terão capacidade instalada de 3,5 GW e vão gerar 53 mil empregos. A previsão é que, juntos, possam injetar R\$ 13,2 bilhões em investimentos no estado.

No enfrentamento à pandemia, governo amplia investimentos na área social e mantém programas voltados à juventude

Desde o início da pandemia e o agravamento da crise financeira no país, o Governo do Estado tem realizado ações que buscam minimizar as perdas e garantir transferência de recursos para a população economicamente mais vulnerável, a exemplo da isenção de conta de água de 860 mil pessoas e a distribuição de vale-alimentação a 755 mil estudantes da rede estadual de ensino.

Os pequenos negócios também receberam suporte do Estado, com editais voltados para organizações de trabalhadores das áreas de agricultura familiar e de confecção. Além disso, o governo assegurou a manutenção de programas de inserção profissional, destinados especialmente aos jovens, como o Primeiro Emprego e o Partiu Estágio.

Mesmo priorizando recursos e esforços para o fortalecimento da rede pública de saúde, com a ampliação de leitos e unidades especializadas, o governo vem atuando para atender à parcela da sociedade mais afetada pela crise.

1.2 – DESEMPENHO DA ARRECADAÇÃO EM RELAÇÃO À PREVISÃO, E PROVIDÊNCIAS ADOTADAS NO ÂMBITO DA FISCALIZAÇÃO DAS RECEITAS E COMBATE À SONEGAÇÃO (ART. 58 DA LRF)

▶ ▶ Resultados da Arrecadação de Tributos:

O ICMS por segmento econômico – Os resultados da arrecadação do Imposto sobre a Circulação de Mercadorias e Prestação de Serviços – ICMS, na tabela 1.01 a seguir, mostram, por segmento econômico, os valores previstos e os valores realizados no exercício de 2020:

TABELA 1.01				
Segmento	Previsto	Realizado	% Realizado/Previsto	Realizado – Previsto
Agricultura	151.853,64	172.133,97	113,36	20.280,33
Agroindústria	530.856,73	629.131,69	118,51	98.274,96
Comércio Atacadista	3.505.541,01	4.000.998,05	114,13	495.457,04
Comércio Varejista	4.832.211,47	4.913.173,82	101,68	80.962,35
Ind Açúcar e Álcool	60.563,56	47.955,86	79,18	-12.607,70
Ind Bebidas	1.766.011,68	1.709.452,74	96,80	-56.558,94
Ind Metalúrgica	438.763,19	373.480,16	85,12	-65.283,04
Ind Mineração e Derivados	267.400,54	313.660,01	117,30	46.259,47
Ind Química	1.513.192,28	1.626.226,98	107,47	113.034,70
Misto Indústria	503.402,25	449.087,55	89,21	-54.314,69
Misto Serviços	185.988,02	149.287,44	80,27	-36.700,58
Petróleo	5.736.918,22	5.263.512,20	91,75	-473.406,01
Serviços de Transporte	297.252,02	308.506,64	103,79	11.254,62
Serviços de Utilidade Pública	3.784.197,33	3.730.345,71	98,58	-53.851,62
Supermercados	1.093.859,55	1.229.884,33	112,44	136.024,78
TOTAL	24.668.011,48	24.916.837,14	101,01	248.825,66

Fonte: PGM – Janeiro de 2021

Nota: a diferença registrada entre este quadro e os dados do Balanço refere-se ao modo de apuração da arrecadação que difere da contabilização, não significando divergência de resultado.

O cumprimento da meta ideal de arrecadação do ICMS estabelecida para o ano de 2020 foi superada em 1,01% num total de R\$ 248,83 milhões em valores absolutos. As principais posições mais relevantes no atingimento desses valores foram dos segmentos Comércio Atacadista, Supermercados e Indústria Química. As contribuições negativas, no cumprimento da meta global, ficaram principalmente por conta dos segmentos Petróleo, Indústria Metalúrgica e Indústria de Bebidas.

Arrecadação do ICMS, IPVA, ITD, Taxas e Outras Receitas em 2020

– Comparativo com o ano anterior –

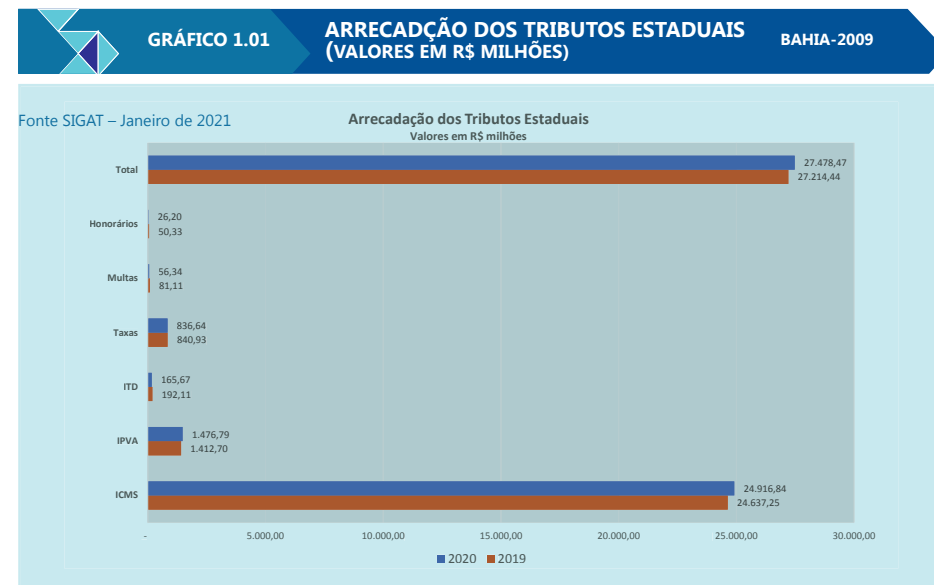
A arrecadação de todos os tributos teve um incremento nominal de 0,97% em relação ao ano de 2019. O maior destaque percentual foi relativo ao IPVA, com crescimento de 4,54%. O ICMS, apresentando crescimento de 1,13%, pela participação preponderante que tem na arrecadação dos tributos, teve uma participação absoluta maior. Os demais tributos mostram queda, resultando num cenário para este quadro bem singular num ano bem atípico para economia do Estado da Bahia e do país.

TABELA 1.02
ARRECAÇÃO DOS TRIBUTOS ESTADUAIS
(VALORES EM R\$)

	2019	2020	Varição Percentual
ICMS	24.637.252.946,93	24.916.837.141,03	1,13%
IPVA	1.412.697.510,52	1.476.788.855,64	4,54%
ITD	192.112.116,96	165.666.113,66	-13,77%
Taxas	840.932.904,65	836.639.876,78	-0,51%
Multas	81.114.157,75	56.336.320,08	-30,55%
Honorários	50.334.830,04	26.197.573,15	-47,95%
Total	27.214.444.466,85	27.478.465.880,34	0,970%

Fonte SIGAT – janeiro

OBS 1: Valor ICMS é composto de Valor Principal e Valor de Acréscimos do ICMS, Fundo de Pobreza e FCBA



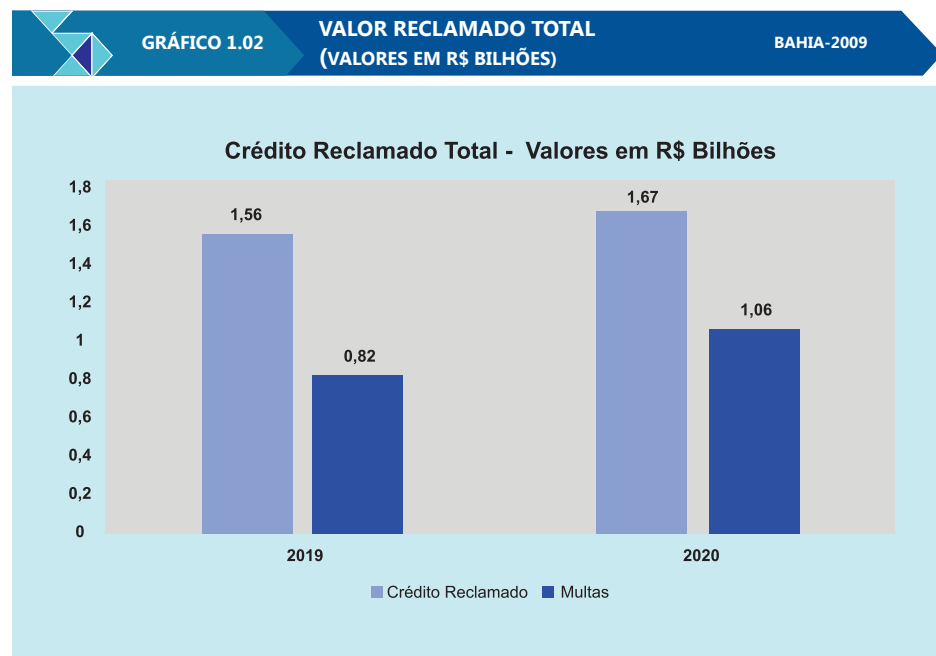
O ano de 2020 foi absolutamente atípico para a economia, não sendo diferente na Bahia. O desempenho da arrecadação em relação à meta estabelecida foi sensivelmente afetado pela crise sanitária que se estabeleceu com a propagação do SARS-CoV-2 (COVID-19). Houve uma retração relevante no fluxo de documentos fiscais eletrônicos a partir de março, com um reflexo na arrecadação mais acentuado no mês de maio. A partir de junho, a arrecadação do ICMS começou a se recuperar e já em agosto voltou aos patamares normais, chegando à meta de R\$ 2,2 bilhões. Assim, ainda que em um período pequeno comparado com outros anos, o movimento anteriormente, a meta ideal estabelecida foi superada em um percentual de mais de 1%.

A SAT, através de seus diversos processos, destacando os processos de fiscalização, monitoramentos e ações centralizadas, manteve o ritmo de trabalho de anos passados ao adaptar-se no que foi necessário, por um período, com adoção das medidas de segurança cabíveis, recomendadas e estabelecidas pelo Governo Estadual.

Fiscalização de médias e grandes empresas

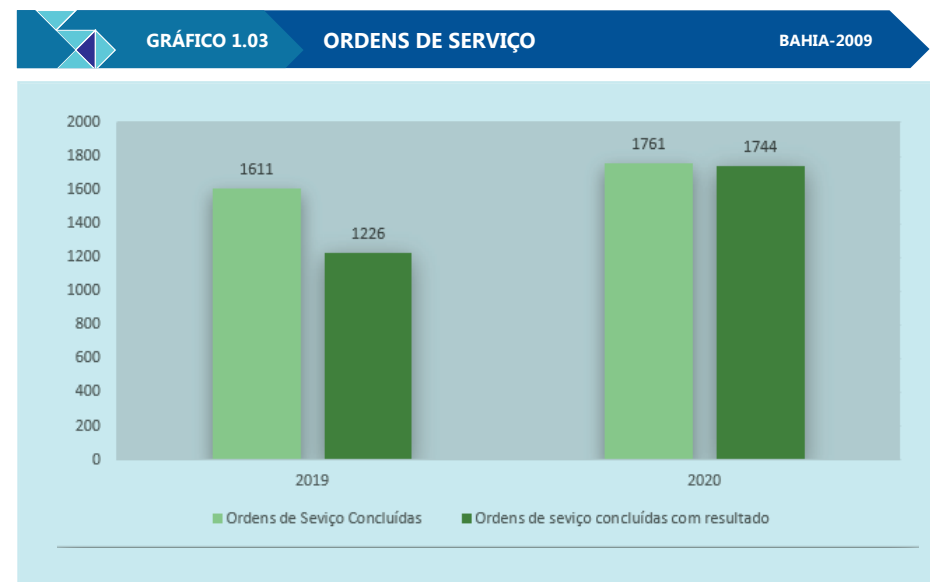
Os resultados de crédito reclamado na fiscalização de estabelecimentos tiveram um aumento de 7,05% em 2020 comparado com o ano anterior, o mesmo crescimento das multas lançadas em 29,30%. Tal trabalho é de extrema relevância mais pelo efeito indireto na arrecadação espontânea, mantendo a sustentabilidade da arrecadação do ICMS.

A seguir, gráfico mostrando o comportamento do crédito reclamado:



Fonte: Sistema de Gerenciamento e Planejamento da Fiscalização – PGF

O gráfico abaixo mostra uma comparação em relação ao desempenho em termos do total Ordens de Serviços concluídas, e destas, o total daquelas concluídas para as quais houve lançamento de ofício do ICMS através da lavratura de Autos de Infração.



Fonte: Sistema de Gerenciamento e Planejamento da Fiscalização – PGF

Comportamento da arrecadação de ICMS e fiscalização do Simples Nacional

No ano de 2020, a arrecadação de ICMS dos contribuintes optantes do Regime do Simples Nacional teve um crescimento de 1,32%, superando em R\$ 14,68 milhões a arrecadação do ano anterior. Nas ações relativas à fiscalização com lançamento de crédito de ofício, teve-se como resultado o valor de R\$ 132,37 milhões, somados ICMS e multas aplicadas, resultantes de 2.732 ordens de serviço concluídas, sendo 1.457 encerradas com lançamento de crédito.

TABELA 1.03

Arrecadação dos Contribuintes do Regime do Simples Nacional

Segmento	2019	2020
Agricultura	1.732,55	2.512,11
Agroindustria	15.536,09	15.684,17
Comércio Atacadista	60.257,21	71.658,77
Comércio Varejista	828.452,96	800.247,73
Ind Açúcar e Álcool	0,05	0,08
Ind Bebidas	1.327,47	1.748,42
Ind Metalúrgica	15.582,42	15.186,43
Ind Mineração e Derivados	13.447,93	13.953,63
Ind Química	11.131,71	14.294,76
Misto Indústria	31.966,97	31.990,53
Misto Serviços	26.184,15	25.656,98
Petróleo	294,48	395,33
Serviços de Transporte	10.793,30	13.040,52
Serviços de Utilidade Pública	5.501,46	8.708,23
Supermercados	85.410,62	107.143,05
Total	1.107.619,35	1.122.220,73

Fonte: Sistema de Planejamento e Gerenciamento de Mercado – PGM

O comportamento positivo desta parte da arrecadação é resultante do importante trabalho conjunto realizado pela área de Planejamento e as Unidades Fiscalizadoras, com ajuda do Sistema Antecipa, projeto que integra o programa SEFAZ On-line.

Ações para o incremento da arrecadação:

COE e Antecipa

Com o trabalho do Sistema Antecipa integrado com a COE, e outros sistemas corporativos, a SEFAZ vem informando, notificando e convocando os contribuintes através da Malha Fiscal para regularizar ou justificar as inconsistências detectadas na malha fiscal.

A identificação de inconsistências, focada principalmente no ICMS devido na apuração sumária, Antecipação Parcial e Substituição Tributária, utiliza as informações dos cruzamentos das notas fiscais eletrônicas realizados pela Coordenação de Operações Estaduais (COE).

Implantação da versão do Antecipa que aprimora fiscalização da antecipação tributária

A nova versão do sistema PPF Antecipa implantada pela SEFAZ trouxe novas funcionalidades de cadastramento de MVA e de classificação tributária de mercadorias e o cálculo do Diferencial de Alíquotas para o uso e o consumo e ativo Imobilizado. Esta versão do sistema foi disponibilizada pela Sefaz-Ba, sendo disponível diretamente do item Sistemas de Fiscalização, no menu Fiscalização, na Intranet SEFAZ.

O sistema Antecipa atua efetuando todos os cálculos relativos à antecipação tributária, cruzando com os valores pagos pelo contribuinte, verificando as inconsistências e propiciando uma atuação mais assertiva do fisco, com apresentação dos resultados em planilhas de notas fiscais, com dados sobre produtos, Base de Cálculo do ICMS e valores de ICMS devidos. Para a identificação de inconsistências, são utilizadas as informações dos cálculos realizados do ICMS regime sumário sobre as notas fiscais eletrônicas, realizados pela Coordenação de Operações Estaduais (COE).

No que diz respeito às novas funcionalidades, o PPF Antecipa identifica a MVA mais provável para cada item de NF-e e apresenta ao fiscal as divergências encontradas, junto com as opções de MVA possíveis, o que permite selecionar a mais adequada.

Também foi introduzido o cálculo do Diferencial de Alíquotas para o uso e consumo e ativo Imobilizado. O sistema é utilizado pela equipe de fiscalização sumária coordenada pela DPF, para empresas do Simples Nacional.

A ferramenta vem apoiar as ações de fiscalização e de malhas de ICMS nas operações sumárias interestaduais e a nova versão proporciona uma interface amigável

com todas as informações e funcionalidades necessárias para a tomada de decisões durante a ação fiscal. Com a emissão dos relatórios, o sistema agora compreende todo o ciclo da fiscalização, o que amplia a assertividade do trabalho do fisco.

Fiscalização do Trânsito de Mercadorias

Síntese das Principais Ações Fiscais realizadas na Fiscalização de Trânsito de Mercadorias em 2020:

Operação Especial Safra 2020

Objetivo: Conjunto de ações estratégicas que foram desenvolvidas pelas IFMT Norte e IFMT Sul no controle da Operação Safra 2020, visando o efetivo controle e acompanhamento da regularidade do ICMS no escoamento de grãos, com maior foco no fluxo de entradas e saídas de mercadorias com histórico de irregularidades.

Produtos principais abrangidos:

Algodão com destino:

- o Mercado externo
- o Região Sudeste (São Paulo) e Região Nordeste (Ceará, Rio Grande do Norte e Paraíba).

Soja com destino:

- o Mercado externo
- o Região Sudeste (São Paulo) e Região Nordeste (Pernambuco, Paraíba, Ceará e Alagoas).

Milho e Feijão com destino:

- o Região Nordeste (Sergipe, Alagoas, Pernambuco e Ceará)

Sistema de Malha Fiscal Censitária – SMFC e o Módulo de Verificação de Indício do Sistema

Em 2020, a SMFC deu continuidade no suprimento de informações à área de Planejamento da Fiscalização com informações que são a base para as programações, bem como no seu projeto em si, que avançou no trabalho de construção dos batimentos de dados.

O Módulo de Verificação de Indícios, responsável por exibir os indícios de infração à legislação tributária identificados nos batimentos, vem avançando na sua utilização, conduzindo o processo de verificação destes indícios, buscando os devidos ajustes na obrigação tributária. Tal pode ser através da autocorreção feita pelo contribuinte ou da autuação resultante da fiscalização.

A Nota Fiscal do Consumidor Eletrônica (NFC-e) e a Nota Premiada Bahia

A Nota Fiscal do Consumidor Eletrônica (NFC-e) alcançou em 2020 o número de 71.037 empresas emissoras na Bahia. Esse total representa um crescimento de 1,5% em relação ao total apresentado em dezembro de 2019.

Hoje, o total de NFC-e emitidas desde sua implantação chegou a 3,3 bilhões de documentos.

Presente em todos os 417 municípios do estado e emitida por mais de 71 mil estabelecimentos, a Nota Fiscal do Consumidor Eletrônica (NFC-e) alcançou a marca de 84,8 milhões de documentos gerados na Bahia, dos quais 67%, ou 57,2 milhões de documentos, originam-se de contribuintes localizados no interior do Estado. Com 27,6 milhões de NFC-es emitidas em setembro, Salvador lidera o ranking das cidades baianas com maior número de documentos gerados, de acordo com a Secretaria da Fazenda do Estado.

O número de notas fiscais do consumidor eletrônicas vem se ampliando, e a Secretaria da Fazenda está preparada para fazer o armazenamento e o pro-

cessamento destes dados, ampliando a eficácia da fiscalização. O consumidor também se beneficia com o volume crescente de informações, que passam a constar no banco de dados da SEFAZ, trazendo benefícios diretos por contribuir, por exemplo, para ampliar a base de análise do aplicativo Preço da Hora Bahia, ferramenta de pesquisas de preço em tempo real, no celular ou no computador, que já chegou à marca de 350 mil usuários.

Preço da Hora Bahia

Sistema lançado em abril de 2020, no início das restrições impostas pelas recém-adotadas medidas de isolamento social em função da pandemia, o aplicativo Preço da Hora Bahia chegou a mais de 300 mil usuários no final do ano. A ferramenta pesquisa em segundos os preços mais baixos de todos os produtos à venda no mercado varejista da Bahia, com base nas informações das notas fiscais eletrônicas, permitindo que o usuário só precise deslocar-se após identificar o estabelecimento onde foi identificado o melhor preço.

O aplicativo foi considerado pelo PROCON-BA como uma alternativa eficaz para os consumidores diante da alta de alimentos e traz o benefício de estimular todos os varejistas à emissão regular dos documentos fiscais eletrônicos, condição primordial para os controles da Administração Tributária através da fiscalização e também no provimento de informações mais completas para os estudos da política tributária.

Para se utilizar o Preço da Hora Bahia, bastará ao consumidor baixar o aplicativo e, ao abri-lo, informar o produto a ser pesquisado. O aplicativo irá utilizar a geolocalização do aparelho para encontrar os menores preços em um raio de até 30 quilômetros, que pode ser ajustado a parâmetros informados pelo usuário. Ao receber a relação de preços e locais onde eles estão sendo praticados, o consumidor terá na tela informações sobre quando foi realizada a última venda, telefone e rota para chegar ao estabelecimento. É possível, ainda, acessar um gráfico com o histórico de preços do produto.

As informações são fornecidas por cerca de 180 mil empresas presentes nos 417 municípios da Bahia, ao emitirem a Nota Fiscal do Consumidor Eletrônica (NFC-e) ou a Nota Fiscal Eletrônica (NF-e). Diariamente, são mais de 3,2 milhões de notas fiscais processadas pela Sefaz-Ba, com picos superiores a 4,4 milhões. Só em Salvador são emitidas mais de 1,2 milhão notas fiscais eletrônicas todos os dias.

Simplificação na emissão de nota fiscal por contribuinte MEI

A emissão dos documentos Nota Fiscal Eletrônica (NF-e) e a Nota Fiscal do Consumidor Eletrônica (NFC-e) ficou muito mais simples para os contribuintes baianos que atuam como Microempreendedor Individual (MEI). A partir de 2020 passou a não ser mais necessário solicitar credenciamento de forma presencial nas inspetorias fiscais. A simplificação é maior para o contribuinte que se inscrever como MEI a partir de agora na Secretaria da Fazenda do Estado (Sefaz-Ba), pois estará automaticamente credenciado. Os 380 mil contribuintes na condição de MEI com cadastro em vigor só precisarão preencher um formulário disponível na Carta de Serviços ao Cidadão, disponível no site www.sefaz.ba.gov.br, e aguardar sua habilitação que também ocorrerá de forma on-line.

Uma vez credenciado, o microempreendedor poderá emitir notas a qualquer momento. De acordo com a legislação, a emissão de notas pelo MEI não é obrigatória, mas este novo recurso facilita a atividade do contribuinte, caso seja necessária a utilização de documento. Uma vez credenciado, o contribuinte MEI precisa dispor das condições exigidas de todos os demais contribuintes para a emissão regular de notas eletrônicas, quais sejam, certificado digital, acesso à internet e programa emissor do documento fiscal.

Realização de operação contra esquema de fraude fiscal superior a R\$ 50 milhões

Foi realizada em 2020 uma operação contra esquema de sonegação fiscal que gerou prejuízos superiores a R\$ 50 milhões aos cofres públicos, com cumprimento de 11 mandados de busca e apreensão, sendo um em Santo Antônio de Jesus e dez em Salvador. Foram investigados empresários do setor atacadista de alimentos.

Denominada de “Grande Família”, a operação foi realizada pela força-tarefa formada pelo Grupo de Atuação Especial de Combate à Sonegação Fiscal e aos Crimes Contra a Ordem Tributária (GAESF), do Ministério Público estadual; pela Inspeção Fazendária de Investigação e Pesquisa (INFIP), da Secretaria da Fazenda – SEFAZ e pela Coordenação Especializada de Combate à Corrupção e Lavagem de Dinheiro (CECCOR/LD), da Polícia Civil. Os mandados foram expedidos pela 1ª Vara Criminal Especializada de Salvador. Os empresários estavam sendo monitorados pelos órgãos fazendários desde 2017, e desde então, resultou em quinze notícias-crimes enviadas ao MP relativas ao grupo empresarial investigado.

A força-tarefa também requereu ao Judiciário o sequestro de ativos das empresas e de seus sócios, incluindo imóveis, veículos e contas bancárias, para assegurar a restituição dos valores devidos aos cofres públicos, por meio da atuação do Comitê Interinstitucional de Recuperação de Ativos – CIRA. Segundo informações do GAESF, a investigação levantou indícios da prática de lavagem de capitais, uma vez que foi verificada a constituição de novas empresas, entre elas holdings patrimoniais, em nome de familiares e pessoas próximas aos empresários.

Participaram da operação seis promotores de Justiça, Policiais militares da Assistência Militar do MP, 11 delegados de polícia, 39 policiais civis, 13 policiais da Companhia Independente da Polícia Fazendária e 09 servidores da Secretaria da Fazenda. A força-tarefa de combate aos crimes tributários é um dos braços operacionais do CIRA, colegiado que reúne o Ministério Público Estadual, a Procuradoria Geral do Estado (PGE), o Tribunal de Justiça do Estado e a Secretaria da Fazenda, Secretaria da Administração e Secretaria de Segurança Pública.

Criação da Nota Fiscal Fácil – Redução de custos do transporte de cargas,

A Nota Fiscal Fácil é um aplicativo que tem sua concepção oriunda do Encontro Nacional dos Coordenadores e Administradores Tributários Estaduais – ENCAT. Inicialmente já implantada nos Estados da Bahia, Rio Grande do Sul, Minas Gerais, Mato Grosso do Sul e Sergipe, a Nota Fiscal Fácil (NFF), é um artefato que simplifica a emissão de documentos fiscais pelo transportador autônomo de cargas

e contribuirá, doravante, para retirar os intermediários do frete de mercadorias, reduzindo assim os custos do transporte e aumentando a remuneração dos caminhoneiros autônomos.

Cerca de 45% das mercadorias que circulam nas rodovias brasileiras estão sob responsabilidade de transportadores autônomos de cargas e, com a Nota Fiscal Fácil, estes profissionais agora podem emitir em tempo real, via celular, os documentos fiscais eletrônicos necessários à regularização, junto ao fisco estadual, do trânsito de mercadorias nas rodovias.

Com poucos campos a serem preenchidos de forma simples, intuitiva e ágil, o aplicativo exige apenas que o usuário informe os dados básicos sobre o transporte da carga para que sejam emitidos, em formato puramente digital, o Conhecimento de Transporte Eletrônico (CT-e) e o Manifesto Eletrônico de Documentos Fiscais (MDF-e), documentos obrigatórios para emissão pelo transportador. O software está disponível nas lojas de aplicativos para Android e iOS.

A adoção e disponibilização desse artefato, inicialmente para o uso exclusivo pelo transportador autônomo de carga, é apenas o primeiro passo de um conjunto de ações da Secretaria da Fazenda do Estado da Bahia que tem como objetivo simplificar o processo de emissão de documentos fiscais eletrônicos, tanto de prestação de serviços de transportes como de vendas de mercadorias. A partir de 2021, será implantada uma versão destinada ao pequeno produtor rural, além do micro e pequeno empresário, que realiza vendas destinadas a consumidor final.

Implantação do Sistema e-Fiscalização

O sistema e-Fiscalização, lançado pela Administração Tributária da SEFAZ em 2020, vai dotar o fisco de mais eficiência e produtividade ao tornar mais ágil principalmente as fiscalizações sumárias, modelo cuja aplicação vem se ampliando com o avanço dos cruzamentos de dados fiscais digitais. Nesta etapa inicial já estão em funcionamento o novo Domicílio Tributário Eletrônico – DT-e, que tem como principal avanço a comunicação bidirecional entre o Fisco Estadual e o contribuinte. Um dos módulos do e-FISC é o PCF (Planejamento e Controle da

Fiscalização), que coordenará o tratamento dos indícios de inconsistências fiscais nas movimentações de contribuintes detectados pela Malha Fiscal Censitária, possibilitando sua seleção por tipo de indício, segmento e região.

O e-Fiscalização irá ampliar o combate à sonegação ao intensificar o encaminhamento massivo de notificações a contribuintes selecionados por região, segmento ou tipos de indícios identificados pela Malha Fiscal Censitária, ampliando as possibilidades de auto regularização pelas empresas e, nos casos em que isso não ocorra, gerenciando a emissão de ordens de serviço para a fiscalização.

A partir dos indícios gerados, o sistema irá estimular a auto regularização via DT-e, ou seja, permitir que o contribuinte regularize sua situação junto ao fisco sem que seja necessária a emissão de auto de infração. Nos casos em que isso não ocorrer, o e-Fiscalização permitirá a emissão e o monitoramento das ordens de serviço para a fiscalização.

Outro módulo do sistema, o PAF-e (Processo Administrativo Fiscal Eletrônico, versão 1.0), deverá ser implantado em poucos meses, e permitirá melhor gerenciamento, também, do fluxo do contencioso tributário.

Novo DT-e amplia comunicação entre fisco e contribuintes

Para o Domicílio Tributário Eletrônico, canal de comunicação direta on-line entre a Secretaria da Fazenda do Estado e os contribuintes do ICMS, já com mais de 228 mil usuários, foi dotado em 2020 de um novo artefato, com mais funcionalidades, que terá como principal avanço a comunicação bidirecional entre o Fisco Estadual e o contribuinte, possibilitando o encaminhamento de mensagens e arquivos anexados, tanto pela SEFAZ, quanto pelas empresas ou escritórios de contabilidade.

Além disso, o novo DT-e estará completamente integrado à verificação das inconsistências fiscais. Toda a comunicação entre o fiscal e o contribuinte durante o processo de fiscalização será armazenada junto aos detalhes das inconsistências, criando uma importante base de conhecimentos e permitindo a auto regularização por parte da empresa.

O novo sistema fica disponível no www.sefaz.ba.gov.br, canal Inspeção Eletrônica. Todos os usuários do atual DT-e possuem acesso automático ao novo Domicílio Eletrônico utilizando exclusivamente o certificado digital. A exceção quanto à forma de autenticação é o contribuinte MEI (Micro empreendedor Individual), que poderá acessar o novo DT-e utilizando usuário e senha de serviços da SEFAZ.

Sendo uma das iniciativas implantadas no âmbito do programa Sefaz On-Line, o Domicílio Tributário Eletrônico inaugurou uma nova fase de relacionamento entre o fisco estadual e os contribuintes. As empresas não só poderão ser alertadas sobre eventuais inconsistências identificadas pelos novos mecanismos de fiscalização digital como também poderão enviar respostas no próprio sistema, inclusive anexando arquivos para eventuais esclarecimentos de tópicos apontados pelo fisco.

Sefaz participa de operação de combate à sonegação em 8 estados e no DF

Realizada em 2020, a operação “Quem viver verá”, realizada em oito Estados do Brasil e no Distrito Federal (DF) por uma força-tarefa que envolve secretarias de Fazenda estaduais, Receita Federal, Ministério Público e as polícias Civil e Militar, e foi coordenada na Bahia com o apoio do Comitê Interinstitucional de Recuperação de Ativos.

No total, a operação teve 109 alvos, entre pessoas físicas e jurídicas, com mandados de busca e apreensão e quebra de sigilo bancário e telemático. No município baiano de Guanambi, que fica a 676km de Salvador, o Ministério Público estadual e as Polícias Civil e Militar cumpriram a mandados de busca e apreensão em uma empresa fictícia, que só existe com o fim específico para emitir notas fiscais para operações inexistentes.

Segundo as investigações, essa empresa atuava como emissora deste tipo de notas fiscais com o intuito de fraudar o fisco de Minas Gerais. De acordo com a Secretaria da Fazenda do Estado da Bahia, os materiais apreendidos podem indicar também a existência de sonegação fiscal no Estado da Bahia. O esquema envolvia dezenas de empresas fraudulentoras.

Inauguração do Comitê Interinstitucional de Recuperação de Ativos-CIRA em Barreiras para ampliação do combate à sonegação

Contabilizando mais de R\$ 560 milhões em recursos a serem recuperados para os cofres estaduais em decorrência de ações de combate à sonegação fiscal que incluem operações especiais e oitivas com devedores contumazes, a força-tarefa do Comitê Interinstitucional de Recuperação de Ativos passou a contar, em 2020, com sua mais nova representação no interior, sediada em Barreiras, ampliando assim uma rede que já reúne representações em Feira de Santana e Vitória da Conquista, além do escritório central em Salvador.

Os alvos de todas as unidades da força-tarefa são os débitos tributários considerados de difícil recuperação. A instalação de um escritório do CIRA na região Oeste reflete a intensificação do trabalho do comitê em Barreiras nos últimos anos, com o encaminhamento ao MP de notícias-crime referentes a débitos constituídos mediante crimes contra ordem tributária.

Considerado uma referência nacional, na Bahia, o CIRA reúne a Sefaz, cujo secretário preside o comitê; o MP, responsável pela Secretaria Geral do órgão; a Secretaria de Segurança Pública, a Secretaria de Administração e a Procuradoria-Geral do Estado (PGE). As estratégias para a recuperação do crédito sonegado envolvem a realização de oitivas com contribuintes e operações especiais, além do ajuizamento de ações penais.

Escrituração Fiscal Digital já é entregue por 91% das empresas obrigadas

Responsável por avanços importantes do fisco estadual na era dos dados digitais, a Escrituração Fiscal Digital (EFD) vem sendo encaminhada à Secretaria da Fazenda do Estado por um número cada vez maior de empresas baianas. De acordo com o monitoramento realizado por meio do Painel de Acompanhamento da Adimplência da EFD, 91,3% das empresas que têm a obrigação de entregar mensalmente o documento estão adimplentes. Com a utilização do Painel EFD, houve uma excelente evolução deste indicador desde julho de 2017, data da implantação do painel, quando o índice de adimplência era de 66,9%.

Mais de 40 mil empresas de todo o Estado são obrigadas pela legislação a enviar a EFD todos os meses ao fisco estadual. De acordo com a Lei nº 12.917, de 31/10/13, o valor da multa aplicada em caso de descumprimento do envio dos arquivos é de R\$ 1.380 por declaração não entregue, ou entregue com atraso. O encaminhamento deve ser feito até o dia 25 de cada mês, com os registros da movimentação econômica do mês anterior.

Arquivo digital de entrega obrigatória para os contribuintes do ICMS, com exceção daqueles optantes pelo Simples Nacional, a EFD reúne um conjunto de registros de apuração de impostos referentes às operações e prestações praticadas pelo contribuinte, e ainda relaciona documentos fiscais e outras informações de interesse dos fiscos das unidades federadas e da Secretaria da Receita Federal do Brasil. Assim, monitorar as entregas e melhorar a consistência dos dados apresentados são os principais objetivos do Painel de Acompanhamento.

1.3 AÇÕES IMPLEMENTADAS NA ÁREA FINANCEIRA

SISTEMA INTEGRADO DE PLANEJAMENTO, CONTABILIDADE E FINANÇAS – FIPLAN

Dado o contínuo aprimoramento do FIPLAN, registram-se no exercício de 2020 as seguintes realizações:

- Especificação de alterações na funcionalidade Liberação de Pagamento – LIB, por meio de novos filtros de pesquisa, com o objetivo de permitir aos usuários a seleção das liquidações por ordem cronológica de pagamento, em atendimento à Lei Estadual 9.433/2005, art. 6º.
- Especificação de nova funcionalidade denominada “Justificativa – Ordem Cronológica”, com o objetivo de permitir que os usuários cadastrem uma justificativa para as despesas que ocorreram fora da ordem cronológica de pagamento, em atendimento à Lei Estadual 9.433/2005, art. 6º, parágrafo 2º.
- Homologação e implantação de novas rotinas, bem como de adequações nas funcionalidades do módulo do CDD, a fim de ampliar a integração com o Sistema Integrado de Material, Patrimônio e Serviços – SIMPAS, da Secretaria de

- Administração – SAEB, para compatibilizar as informações dos Termos Aditivos (TAD) e Apostilas (APT) de instrumentos do tipo Contrato entre os dois sistemas;
- Especificação e início do desenvolvimento de adequações nas estruturas de dados e funcionalidades do módulo do CDD, a fim de permitir o armazenamento da posição atual do instrumento, mitigando problemas de desempenho das rotinas do módulo, bem como viabilizando a disponibilização da configuração atual do instrumento na Base de Dados Cooperativa – BDCE;
 - Homologação e Implantação de adequações nas rotinas de geração da Matriz de Saldos Contábeis (MSC) para o exercício de 2020, conforme determinações da STN;
 - Desenvolvimento, homologação e implantação do Cadastro de Contas Bancárias (CBO), para proporcionar melhorias nas informações do cadastro e vinculação entre o financeiro e contábil para o processo de conciliação;
 - Desenvolvimento, homologação e implantação da rotina de importação dos extratos bancários das contas de titularidade do Governo do Estado, no Banco do Brasil, que estão fora do Caixa Único;
 - Especificação, desenvolvimento, homologação e implantação de adequações nas funcionalidades e relatórios operacionais da conciliação bancária, envolvendo parametrização, melhoria de performance, agrupamentos e filtros;
 - Especificação, desenvolvimento e homologação de adequações nas funcionalidades de Conciliação Bancária Extrato manual e Conciliação Bancária Extrato automático para permitir conciliar lançamentos de Aplicação e Resgate das contas fora do SCU;
 - Especificação de adequações nas funcionalidades Conciliação Bancária Lançamento Contábil automático, Conciliação Bancária Lançamento Contábil manual, Definição de Saldo e Relatórios Operacionais que compõem as rotinas de conciliação bancária para proporcionar melhorias no processo de conciliação, em especial para a conciliação e controle das Aplicações e Resgates das contas fora do SCU;
 - Especificação do Relatório de Fechamento da Conciliação Bancária (CBO), para proporcionar melhorias no controle do processo de conciliação.
- Especificação e desenvolvimento de novas funcionalidades, como também de adequações nas funcionalidades da execução da despesa, a fim de viabilizar o pagamento centralizado da folha de pessoal por meio de integração com sistema de RH-Bahia; Registraram-se os seguintes desenvolvimentos em 2020: Acompanhamento das Operações de folha; Aprovar Folha; Autorizar Desembolso de Folha, Cadastro de Tipos de Consignatárias; Cancelar Aprovação de Folha; Cancelar Desautorização; Cancelar Folha de Pagamento; Carga da tabela de Rubrica; Carga de Folha Fiplan; Definir Forma Recebimento automática; Gerar NOE automática; Desautorizar PLP/PCR; Exportar erros da carga; Finalizar FPI; Parâmetros de Pagamento por Credor Judicial; Parâmetros de Pagamento; Verificar Pendências dos Registros; Gerar relatório de Programação Diária de Desembolso. Além disso, foram desenvolvidas, homologadas e implantadas alterações nas seguintes funcionalidades: Tabela de Natureza da Despesa, Tabela de Parâmetros Gerais do Sistema, Tabela de Subelemento; Tabela de Unidade Gestora; Consulta de NOE.
 - Especificação de adequações nas funcionalidades da execução da receita, a fim de ampliar a restituição de receitas não contempladas na 1ª versão do projeto de restituição.
 - Especificação e desenvolvimento de adequações nas funcionalidades da execução da receita, mais especificamente na Ajuste da Receita Integrada – ARI, para adequação à nova sistemática de restituição da receita do Fundo Estadual de Combate e Erradicação da Pobreza – FUNCEP.
 - Especificação, desenvolvimento, homologação e implantação de adequações nas rotinas da execução da receita, para compatibilização com o Plano de Contas Aplicado as Setor Público – PCASP no que se refere às contas de dedução.
 - Especificação, desenvolvimento, homologação e implantação de adequações nas funcionalidades Conta Contábil e Tabela Associativa de Reconhecimento do Passivo, para permitir um melhor controle do passivo financeiro decorrente da execução.
 - Especificação, desenvolvimento, homologação e implantação de adequações na funcionalidade Mensagem do Sistema, para permitir atualização das suas informações, inclusive da vigência.

- Especificação, desenvolvimento, homologação e implantação de adequações na funcionalidade Cancelamento de Restos a Pagar – CRP, a fim de ajustar a contabilização para instrumentos do tipo convênio.
- Especificação, desenvolvimento, homologação e implantação de adequações na funcionalidade Pedido de Empenho – PED Automático, com o propósito de compatibilizar a rotina automática com a manual.
- Especificação, desenvolvimento, homologação e implantação de adequações nas funcionalidades do encerramento do exercício, mais nomeadamente FIP030, FIP030A, FIP31A, FIP044, IRP, com o intuito de aprimorar, agilizar e mitigar imperfeições no processo de encerramento do exercício.

Painel de Business Intelligence-BI

- Desenvolvimento, homologação e implantação de painel gerencial para acompanhamento da arrecadação e conciliação da receita integrada.
- Especificação de painel gerencial para acompanhamento da disponibilidade financeira do Estado.
- Especificação, desenvolvimento, homologação e implantação de painel de restos a pagar e concessão financeira.
- Especificação, desenvolvimento, homologação e implantação de atualizações das memórias de cálculos nos relatórios legais.

FIPLAN GERENCIAL WEB-FGWEB

Visando ao atendimento das demandas de usuários por consultas simples e de fácil compreensão, o FGWEB foi projetado com a finalidade de disponibilizar de forma ágil e flexível relatórios gerenciais com dados da execução orçamentária e financeira do Estado da Bahia, fornecidos pelo FIPLAN – Sistema Integrado de Planejamento, Contabilidade e Finanças do Estado da Bahia.

Para cumprir seu objetivo, o FGWEB está em constante evolução. Dentre as melhorias implementadas em 2020, citam-se:

Relatórios – Execução da Receita

Neste módulo, foram realizadas as seguintes atividades:

- Especificação, desenvolvimento, homologação e implantação de rotinas visando adequá-lo à alteração de códigos da classificação da receita quanto à natureza definidas pelo STN para o exercício de 2020.
- Especificação, desenvolvimento, homologação e implantação de adequações nas rotinas para compatibilização com o Plano de Contas Aplicado ao Setor Público – PCASP no que se refere às contas de dedução.

Relatórios – Execução da Restos a Pagar

Foi acrescido esse novo módulo, no qual foram realizadas as seguintes atividades:

- Especificação e desenvolvimento do novo relatório de Execução de Restos a Pagar visando propiciar um melhor acompanhamento estratégico e gerencial da execução destes recursos para tomada de decisões.

SISTEMA DE CUSTOS DO SETOR PÚBLICO – ACPF

Com a nomeação dos novos auditores, no mês de outubro foi oferecido treinamento do sistema de custos para os servidores designados para a Superintendência de Administração Financeira. O treinamento foi realizado na Universidade Corporativa do Serviço Público – UCS, unidade SEFAZ.

Em razão da implantação do sistema RH Bahia, foi especificada uma nova versão (3.10.0) para adaptar o ACPF, de modo a viabilizar a integração deste sistema ao sistema de Recursos Humanos, transferindo os valores relativos a custos de pessoal, que correspondem a mais da metade dos custos totais registrados.

De acordo com o último cronograma enviado pela área de TI da SEFAZ, a etapa de desenvolvimento da integração ACPF x RH Bahia encontra-se em fase final, e está prevista a homologação pela área gestora para o início do mês de fevereiro/2021.

Para viabilizar a integração programada, bem como a conformidade das informações, a área gestora e equipe de TI do ACPF, na SEFAZ, vem analisando cargas de dados sucessivamente emitidas pela equipe RH Bahia, o que se fará necessário até a plena adequação dos dados.

Essas integrações do sistema de custo estão alinhadas com as diretrizes da NBC T 16.11 (aprovada pela RESOLUÇÃO CFC N.º 1.366/11, de 25 de novembro de 2011 e PORTARIA STN N.º 634, DE 19 DE NOVEMBRO DE 2013), que prevê no item 19, in verbis:

O SICSP (Sistema de Informação de Custos do Setor Público) deve capturar informações dos demais sistemas de informações das entidades do setor público.

Dando continuidade à utilização de ferramentas de *Business Intelligence – BI*, no exercício 2020 foram feitas algumas melhorias e atualizações do Painel de Custos Personalizado da Secretaria de Administração Penitenciária e Ressocialização – SEAP. O objetivo desse painel é viabilizar o cálculo do custo do preso por unidade prisional do Estado, e é uma experiência piloto que vem sendo aperfeiçoada, em face das necessidades específicas da SEAP, que acessa a ferramenta via Web.

SISTEMA DA DÍVIDA PÚBLICA WEB (SDPWEB)

O controle da dívida do Estado da Bahia é feito através do Sistema da Dívida Pública – SDP, implantado em 2002 e desde então aprimorado através do lançamento de diversas versões. Por se tratar de um sistema gerencial desenvolvido em Visual Basic e Ambiente SQL, o SDP vinha apresentando dificuldades operacionais, surgindo a necessidade de atualização tecnológica, com migração para a plataforma web.

Assim, a execução do projeto de atualização teve início em dezembro de 2018, estando prevista a sua conclusão em março de 2021. O novo SDP, a ser denominado SDPWeb, trará facilidade de integração a outros sistemas utilizados ou em desenvolvimento na Secretaria da Fazenda, especialmente o de contabilidade (FIPLAN) e as ferramentas de Business Intelligence (BI), estando também prevista a sua utilização por meio da internet.

REQUISIÇÕES DE PEQUENO VALOR (RPV) – GERAÇÃO DE PAGAMENTO AUTOMÁTICO (GPA)

A Requisição de Pequeno Valor (RPV) é uma modalidade de requisição de pa-

gamento feita a um ente público em decorrência do reconhecimento, por meio de decisão judicial, de dívida junto a terceiros. Além disso, o valor da RPV está limitado a um montante máximo que, no caso do Estado da Bahia, e no exercício de 2020, é de 20 salários mínimos.

Com o expressivo aumento observado na quantidade de RPs inscritas durante o exercício de 2019 e o conseqüente aumento no seu prazo de processamento, ocasionando sequestros nas contas do Estado da Bahia e pagamentos em duplicidade, tornou-se necessário um sistema que agilizasse o processo de pagamento. Assim, foi idealizado o Sistema de Geração de Pagamento Automático (GPA), através do qual o pedido de empenho, o empenho e a liquidação são feitos automaticamente, implementando-se a sua primeira versão em dezembro de 2020.

PRECATÓRIOS

De acordo com a Emenda Constitucional 99/2017, de 14 de dezembro de 2017, foi apresentado ao Tribunal de Justiça o plano de pagamento¹ dos precatórios para os exercícios de 2020 a 2024, com fundamentações expostas nos quadros constantes, a saber:

Para o exercício de 2020, considerou-se no **QUADRO I** abaixo:

1. O saldo dos precatórios vencidos, levantados em 01/07/2019;
2. O valor dos precatórios pagos entre 01/07 e 31/12/2019;
3. O saldo de recursos em poder dos Tribunais em 31 dezembro de 2019, distribuídos por cada órgão responsável pelo pagamento.
4. Abatendo-se do saldo de precatórios em 01/07/2019 os precatórios pagos entre 01/07/2019 e 31/12/2019 e o saldo de recursos em poder dos tribunais, apura-se o seguinte valor líquido de precatórios vencidos:

a. TJ – Ba.	R\$ 3.375.619.305,01
b. TRT 5ª Região	R\$ 335.564.350,50
c. TRF 1ª Região	R\$ 1.316.305,80
Total	R\$ 3.712.499.961,32

¹ Proposta da Secretaria da Fazenda ao Tribunal de Justiça TJ-BA, Tribunal Regional do Trabalho TRT 5ª Região e ao TRF 1ª Região, para desembolso dos valores relativos aos pagamentos dos precatórios do Poder Executivo, nos exercícios de 2020 a 2024, de acordo com a Emenda Constitucional nº 99/2017, que alterou os artigos 101; 102; 103 e 105 do Ato das Disposições Constitucionais Transitórias da Constituição Federal.

TABELA 1-04
PLANO PARA PAGAMENTO DE PRECATÓRIOS – EXERCÍCIO DE 2020

QUADRO I
Saldo de precatórios – Base de cálculo para 2019

Em \$ 1,00

Itens		TRT 5ª R.	TRF 1ª R	Total
		356.411.674,27	656.079,41	
Saldo de precatórios em 01/07/2019	(a)	0,00	0,00	5.243.117.633,91
Saldo de Recursos disponíveis nas contas especiais	(b)	71.282.334,85	0,00	482.257.406,97
Saldo líquido de precatórios a pagar		0,00	0,00	4.760.860.226,94
Redução do saldo face a desconto nos acordos (40% sobre 50% do saldo)	(c)	285.129.339,42	656.079,41	1.048.360.265,62
Saldo líquido de precatórios (base de cálculo)	(e = a – b – c)	12,17%	0,03%	3.712.499.961,32

QUADRO II
MÉDIA DOS PERCENTUAIS DOS DEPÓSITOS EFETUADOS EM 2020

Mês	RCL apurada em	RCL – R\$	Precatórios Pagos	%
janeiro	nov/18	31.280.249.861,03	30.838.883,26	0,09859%
fevereiro	dez/18	31.980.173.815,28	30.838.883,26	0,09643%
março	jan/19	32.289.519.171,72	30.838.883,26	0,09551%
abril	fev/19	32.372.977.738,65	30.838.883,26	0,09526%
maio	mar/19	32.681.568.549,79	30.838.883,26	0,09436%
junho	abr/19	33.015.815.571,76	30.838.883,26	0,09341%
julho	mai/19	33.099.952.794,39	30.838.883,26	0,09317%
agosto	jun/19	33.368.144.215,58	34.000.000,00	0,10189%
setembro	jul/19	33.463.064.773,43	34.000.000,00	0,10160%
outubro	ago/19	33.831.836.198,34	36.000.000,00	0,10641%
novembro	set/19	33.830.927.596,27	36.000.000,00	0,10641%
dezembro	out/19	33.773.319.950,18	36.000.000,00	0,10659%
Média mensal			391.872.182,83	0,09914%

QUADRO III
PLANO DE PAGAMENTOS – DEPÓSITOS ANUAIS

Ano		TRT 5ª R.	TRF 1ª R	Total
2020 (Depósitos Judiciais)	(d)	34.708.878,64	136.151,23	384.000.000,00
2020 (Parcelas Mensais)	(e)	43.386.098,29	170.189,03	480.000.000,00
2020 (Depósitos Judiciais + Parcelas Mensais)	(f = d + e)	78.094.976,93	306.340,26	864.000.000,00
2021	(g)	64.367.343,39	252.491,38	712.124.990,33
2022	(h)	64.367.343,39	252.491,38	712.124.990,33
2023	(i)	64.367.343,39	252.491,38	712.124.990,33
2024	(j)	64.367.343,39	252.491,38	712.124.990,33

Quadro IV Valores propostos mensais a depositar em 2020 comparativamente com o % mínimo de RCL						
O valor a ser recolhido deve ser o maior entre os valores 1 e 2 abaixo						
Mês do depósito	/	RCL base	RCL	Mínimo = 0,09914	Proposto	Excesso em relação ao mínimo legal *
				Valor 1	Valor 2	Valor 2 – Valor 1
janeiro 2020		novembro 2019	34.070.395.288,04	33.776.175,49	40.000.000,00	6.223.824,51
fevereiro 2020		dezembro 2019		0,00	40.000.000,00	40.000.000,00
março 2020		janeiro 2020		0,00	40.000.000,00	40.000.000,00
abril 2020		fevereiro 2020		0,00	40.000.000,00	40.000.000,00
maio 2020		março 2020		0,00	40.000.000,00	40.000.000,00
junho 2020		abril 2020		0,00	40.000.000,00	40.000.000,00
julho 2020		maio 2020		0,00	40.000.000,00	40.000.000,00
agosto 2020		junho 2020		0,00	40.000.000,00	40.000.000,00
setembro 2020		julho 2020		0,00	40.000.000,00	40.000.000,00
outubro 2020		agosto 2020		0,00	40.000.000,00	40.000.000,00
novembro 2020		setembro 2020		0,00	40.000.000,00	40.000.000,00
dezembro 2020		outubro 2020		0,00	40.000.000,00	40.000.000,00
Total Parcelas Mensais				33.776.175,49	480.000.000,00	446.223.824,51
Depósitos Judiciais – 2020				---	384.000.000,00	---
Total 2020 (Parcelas Mensais + Depósitos Judiciais)				---	864.000.000,00	---

No quadro II, ante o disposto no artigo 101 do ADCT, com a redação dada pela EC 99/2017, quando estabelece o percentual mínimo da receita corrente líquida – RCL que deve ser destinado ao pagamento de precatórios – “*ainda que variável, nunca inferior, em cada exercício, ao percentual praticado na data da entrada em vigor do regime especial a que se refere este artigo*” – apurou-se a média mensal dos pagamentos efetuados em 2019 (0,09914%) em relação à RCL, considerando-se esse percentual como sendo o mínimo admissível.

No quadro III apresenta-se a proposta da Secretaria da Fazenda – SEFAZ para realização dos aportes anuais para quitação dos saldos dos precatórios, distri-

buidos por Tribunais. Ressalta-se que ao final de cada exercício os valores serão recalculados, com base no novo saldo apurado em decorrência do abatimento dos valores pagos no ano e do acréscimo dos novos precatórios recebidos, para apresentação de novo plano de pagamento.

O último quadro (IV) expressa uma referência para acompanhamento mensal dos aportes aos tribunais, visando garantir que os valores repassados não sejam inferiores à média levantada no quadro II, já que os valores levam em consideração a RCL levantada no segundo mês anterior ao mês do pagamento.

Com a tendência de recuperação da economia espera-se um crescimento mais acelerado da Receita Corrente Líquida do Estado – RCL, o que poderá implicar em aportes maiores que o proposto neste plano de modo a respeitar o percentual mínimo de aporte em relação à RCL.

O presente trabalho não considerou a inclusão dos precatórios recebidos após 01/07/2019, por não estarem ainda vencidos e os que serão recebidos no futuro, pela impossibilidade de conhecer antecipadamente os seus valores e o deságio proveniente da negociação daqueles que optarem por fazer acordo. Como o plano é revisado anualmente, esses valores serão então considerados quando das revisões anuais. Ressalte-se ainda que mensalmente o valor mínimo a ser repassado será observado e, caso o valor previsto seja inferior ao mínimo considerado o Estado da Bahia se compromete a complementar a diferença, de modo a cumprir as determinações legais de aporte mínimo em relação à RCL.

Obedecendo ao disposto na E.C nº 62/2009 e a E.C nº 94/2016, a evolução dos valores depositados pode ser vista na tabela 1.05.

TABELA 1.05 PRECATÓRIOS: DEPÓSITOS REALIZADOS A PARTIR DA E.C. Nº 62/2009 E 94/2016.			
ANO	BASE DE CÁLCULO	VALOR DEPOSITADO	SALDO (R\$ 1,00)
2016	2.236.669.099,91	260.784.858,13	1.975.884.241,78
2017	1.975.884.241,78	261.000.000,00	1.714.884.241,78
2018	2.081.387.898,74	270.580.426,84	1.810.807.471,90
2019	2.343.054.820,38	391.872.182,82	1.951.182.637,56
2020	3.712.499.961,32	823.654.818,52	2.888.845.142,80

Fonte: SEFAZ/SAF/DEPAT/GEPUB

Requisição de Pequeno Valor – RPV

É a obrigação atribuída ao Estado da Bahia, suas Autarquias e Fundações Públicas,

por decisão judicial transitada em julgado, atualizada na data da respectiva requisição, que não exceder a 20 (vinte) salários-mínimos, conforme Lei Estadual nº 9.446 de 09 de maio de 2005, limite alterado para 10 (dez) salários-mínimos, conforme Lei Estadual nº 14.260, de 16 de abril de 2020.

RPV's pagos (2016 a 2020)

TABELA 1.06

a) Quantidade de RPV's pagas por ano – 2016/2020

Tribunais	TJ-BA	TRT 5ª R	TRF	Total
2016	326	66	8	400
2017	499	97	16	612
2018	915	186	16	1117
2019	2686	355	32	3073
2020	2224	376	95	2695
Total por tribunal	6650	1080	167	7897

Fonte: SEFAZ/SAF/DEPAT/GEENC

TABELA 1.07

ANO	TOTAL
2016	3.148.758,00
2017	5.344.931,83
2018	7.898.910,32
2019	24.575.097,09
2020	23.327.956,78
Total Geral	64.295.654,02

Fonte: FIPLAN

QUALIDADE DO GASTO PÚBLICO

A Coordenação de Qualidade do Gasto Público vincula as ações de qualidade do gasto às metas de cumprimento do orçamento, evitando que as despesas ultrapassem o limite orçamentário estabelecido, proporcionando o conhecimento do histórico das despesas, de modo a balizar eventuais contingenciamentos, otimizando o planejamento da gestão dos gastos.

Em 2020, foram elaboradas mais de 5,7 mil análises técnicas de processos de aquisições e contratações das Unidades, em atendimento ao decreto de contingenciamento.

Com a política de controle de gastos, o governo baiano encerra o período 2015-2020 com uma marca histórica: economia real de R\$ 7,81 bilhões em despesas de custeio, ou seja, aquelas relacionadas aos gastos com a manutenção da máquina pública, a exemplo de água, energia e material de consumo. O resultado leva em conta a inflação do período e reflete o trabalho voltado para a Qualidade do Gasto, desenvolvido pela Secretaria da Fazenda desde 2015. O valor economizado, de acordo com a Sefaz-Ba, ajudou a preservar o equilíbrio das contas e a ampliar os investimentos públicos.

Destaque do Modelo Bahia de Gestão – como foi batizado o conjunto de iniciativas implementadas pelo governador Rui Costa com o objetivo de garantir a qualidade do gasto público e a capacidade operacional do Estado. A criação da Coordenação de Qualidade do Gasto Público, sediada na Sefaz-Ba, integrou a reforma administrativa promovida pelo atual governo em 2015. O governo também extinguiu dois mil cargos públicos e extinguiu quatro secretarias, dentre outras medidas.

O cálculo da economia real tomou por base a despesa do Estado com custeio da máquina pública em 2014, que foi de R\$ 6,46 bilhões. A cada ano subsequente, este valor foi corrigido com base na inflação medida pelo IPCA (Índice de Preços ao Consumidor Amplo), e comparado com o que foi efetivamente gasto.

Em 2015, primeiro ano de atuação da Sefaz-Ba no monitoramento do custeio, as

despesas somaram R\$ 6,19 bilhões, enquanto o gasto do ano anterior corrigido chegou a R\$ 7,15 bilhões: a economia real foi de R\$ 955,8 milhões. Nos anos seguintes, foram economizados, considerando-se o mesmo cálculo, R\$ 1,42 bilhão (2016), R\$ 1,11 bilhão (2017), R\$ 1,24 bilhão (2018), R\$ 1,22 bilhão (2019) e R\$ 1,91 bilhão (2020).

PROGRAMA DE REESTRUTURAÇÃO E DE AJUSTE FISCAL – PAF

O Programa de Reestruturação e de Ajuste Fiscal – PAF, resultante de um acordo entre a União e o Estado, firmado em dezembro de 1997, e em consonância com a Lei 9.496/97, possibilitou o refinanciamento da dívida pública estadual junto ao Tesouro Nacional e instituiu uma metodologia de acompanhamento e controle das finanças públicas voltada ao equilíbrio fiscal de longo prazo.

Esse acordo prevê o monitoramento anual da situação financeira do Estado, pela Secretaria do Tesouro Nacional – STN, por meio de avaliação quanto ao cumprimento de metas e compromissos anuais acordados, e da realização de estimativas para os dois exercícios seguintes.

Em 14 de agosto de 2017, com base na Lei Complementar nº 156, de 28 de dezembro de 2016, a STN publicou a Portaria nº 690, modificando indicadores do PAF em relação aos quais são estabelecidas as metas a serem observadas pelo Estado. Segundo a STN, esta mudança tem como objetivo a adequação aos conceitos utilizados pela lei Complementar nº 101, de 04 de maio de 2000 (Lei de Responsabilidade Fiscal), de modo a facilitar o entendimento da situação fiscal dos entes subnacionais pela sociedade. O Estado da Bahia formalizou as modificações anteriormente citadas através do quinto aditivo ao contrato de refinanciamento, autorizado pela lei Estadual nº 13.811, de 05 de dezembro de 2017.

Cumprimento de Metas

Em 30 de setembro de 2020, a Secretaria do Tesouro Nacional – STN disponibilizou avaliação definitiva quanto ao cumprimento das metas e compromissos estabe-

lecidos para o exercício de 2019. Os resultados alcançados são apresentados na tabela 1.08.

TABELA 1.08

PAF - Resultado da avaliação referente ao exercício de 2019			
	meta/compromisso estabelecido	resultado alcançado	cumprimento de meta
Meta 1: Relação Dívida Consolidada Bruta / Receita Corrente Líquida	≤ 79,63 %	72,17%	Sim
Meta 2: Resultado Primário (mínimo)	(545) R\$ milhões	1.009 (R\$ milhões)	Sim
Meta 3: Relação Despesa com Pessoal / Receita Corrente Líquida	≤ 60,00 %	58,37%	Sim
Meta 4: Receita de Arrecadação Própria (mínimo)	R\$ 29.542 milhões	R\$ 30.264 milhões	Sim
Meta 5: Compromissos relativos a Gestão Pública	Encaminhar, até 31 de maio: Relatório sobre a execução do PAF no exercício anterior e sobre perspectivas para o triênio seguinte; divulgar, inclusive em meios eletrônicos de acesso público, informações relativas ao Programa; e rever as classificações orçamentárias e fiscais de suas empresas estatais em dependentes e não dependentes, de forma a convergir com as regras previstas na Constituição Federal, na Lei de Responsabilidade Fiscal, e na Resolução nº 43/2001, do Senado Federal.	-	Sim
Meta 6: Disponibilidade de Caixa de Recursos não Vinculados do poder executivo.	Maior ou igual às obrigações financeiras não vinculadas.	-	Sim

Fonte: SEFAZ/SAFIDEPAT/GERPLB

Pelo acordo firmado, o Estado deve buscar alcançar as metas estabelecidas, em especial as de número 1 e 2, cujo descumprimento o sujeitaria a sanções.

A tabela informa que houve o cumprimento de todas as metas.

Programa para o triênio 2020-2022

Em 27 de outubro de 2020, a 19ª revisão do Programa de Reestruturação e de Ajuste Fiscal, relativa ao triênio 2020-2022 foi assinada pelo Chefe do Poder Executivo da Bahia, tendo sido pactuadas as seguintes Metas:

TABELA 1.09

PAF - Metas estabelecidas para triênio 2020/2022			
	2020	2021	2022
Meta 1: Relação Dívida Consolidada Bruta / Receita Corrente Líquida	≤ 91,24 %	≤ 85,32 %	≤ 73,63 %
Meta 2: Resultado Primário (mínimo)	(588) milhões	(713) milhões	(760) milhões
Meta 3: Relação Despesa com Pessoal / Receita Corrente Líquida	≤ 57,00 %	-	-
Meta 4: Receita de Arrecadação Própria (mínimo)	R\$ 27.682 milhões	R\$ 29.904 milhões	R\$ 31.878 milhões
Meta 5: Compromissos relativos a Gestão Pública	Encaminhar, até 31 de maio: Relatório sobre a execução do PAF no exercício anterior e sobre perspectivas para o triênio seguinte; divulgar, inclusive em meios eletrônicos de acesso público, informações relativas ao Programa; e rever as classificações orçamentárias e fiscais, de modo que todas as empresas estatais dependentes estejam incluídas no orçamento fiscal e da seguridade social do exercício de 2022.	-	-
Meta 6: Disponibilidade de Caixa de Recursos não Vinculados do poder executivo.	Maior ou igual às obrigações financeiras não vinculadas.	-	-

Fonte: SEFAZ/SAFIDEPAT/GERPLB

SERVIÇO AUXILIAR DE INFORMAÇÕES PARA TRANSFERÊNCIAS VOLUNTÁRIAS (CAUC)

Além das transferências constitucionais e legais a União disponibiliza para as demais esferas de governo as transferências voluntárias. Para se habilitar a estas transferências os entes federados devem estar adimplentes com suas obrigações fiscais e com as obrigações referentes a transferências recebidas. Esta adimplência também é imprescindível para contratação de operação de crédito.

Visando facilitar o controle de adimplência, foi instituído o Serviço Auxiliar de Informações para Transferências Voluntárias (CAUC) pela Instrução Normativa nº 1, de 6 de outubro de 2017, alterada pela Instrução Normativa nº 1 de 4 de junho de 2018 e pela Instrução Normativa nº 1 de 30 de janeiro de 2019, todas da Secretaria do Tesouro Nacional – STN que disciplina a coleta e o fornecimento de informações acerca de requisitos fiscais dos Estados, Distrito Federal e de Municípios para a realização de transferências voluntárias.

Seus objetivos contemplam:

- Possibilitar aos convenentes e Organizações da Sociedade Civil – OSCs de disporem de agilidade e eficiência na comprovação de requisitos fiscais para

recebimento de transferências voluntárias de recursos federais ou celebração de termos de colaboração, termos de fomento ou acordos de cooperação, exigíveis em razão de normas constitucionais ou legais;

- Permitir aos convenentes e OSCs o gerenciamento, por meio de informações de acesso público, de sua situação quanto às condições para o oportuno recebimento de transferências voluntárias de recursos federais ou celebração de termos de colaboração, termos de fomento ou acordos de cooperação;

- Prover aos concedentes e OSCs de alternativa para simplificar a verificação de cumprimento dos requisitos fiscais previstos no ordenamento jurídico sem necessidade de apresentação de documentos, em processos que visem à celebração de instrumentos para transferências voluntárias de recursos federais ou celebração de termos de colaboração, termos de fomento ou acordos de cooperação;

O Estado da Bahia vem mantendo sua regularidade jurídica, fiscal, econômico-financeira e administrativa, e, conseqüentemente, o adimplemento de suas obrigações principais e acessórias, para que esteja habilitado a receber transferências voluntárias, celebrar termos de colaboração, termos de fomento, acordos de cooperação e contratar operações de crédito, bem como conceder garantias a essas operações. Para isso, cumpriu uma série de exigências, dentre elas:

- regularidade quanto a Tributos, a Contribuições Previdenciárias Federais e à Dívida Ativa da União;
- regularidade quanto às Contribuições para o FGTS;
- regularidade em Relação à Adimplência Financeira em Empréstimos e Financiamentos concedidos pela União;
- regularidade perante o Poder Público Federal;
- regularidade quanto à Prestação de Contas de Recursos Federais Recebidos Anteriormente;
- encaminhamento do Relatório de Gestão Fiscal;

- encaminhamento do Relatório Resumido da Execução Orçamentária;
- encaminhamento das Contas Anuais;
- encaminhamento da Matriz de Saldos Contábeis;
- encaminhamento de Informações para o Cadastro da Dívida Pública;
- exercício da Plena Competência Tributária;
- aplicação mínima de recursos em Educação;
- aplicação mínima de recursos em Saúde;
- regularidade previdenciária;
- regularidade quanto à Concessão de Incentivos Fiscais.

Para conquistar esta posição junto aos órgãos federais, o Estado da Bahia desenvolveu várias ações, sob a coordenação da Superintendência de Administração Financeira da Secretaria da Fazenda, interagindo com todos os órgãos das administrações direta e indireta e junto à Receita Federal na Bahia e outros órgãos federais, buscando sempre conhecer as situações que poderiam levar à inadimplência, para antecipar a solução.

Por se tratar de um tema de abrangência nacional, foi criado em 19 de janeiro de 2012 o Fórum Interestadual de Regularidade Jurídica, Fiscal, Econômico-financeira e Administrativa, que já está em sua XIII edição e é composto por gestores do CAUC de todas as Unidades Federativas, cujo objetivo é a troca de informações *on-line* e a participação em reuniões periódicas com representantes dos órgãos públicos federais e municipais visando o compartilhamento de experiências e soluções conjuntas.

Pela importância desse Fórum de Regularidade Fiscal, o Grupo de Gestores das Finanças Estaduais – GEFIN, que compõe o CONFAZ, o acolheu durante sua 42ª reunião ordinária realizada em novembro de 2014 e criou seu 14º grupo de trabalho, o GT – Regularidade Fiscal.

1.4 – RELATÓRIO DAS CONCESSÕES COMUNS E ESPECIAIS (PPP)

1.4.1 Informações dos Contratos de Concessões Comuns

Sistema FERRY BOAT

Contrato: Contrato de Concessão de Linha – AGERBA – nº 02/2014, de 06/06/2014 e respectivos Temo Aditivo.

1º Termo Aditivo: Data de Assinatura: 19/03/2015.

Objeto: Em consequência da necessidade de esclarecimento da cláusula 22.5 do Contrato de Concessão relativamente às receitas não tarifárias.

Poder Concedente: Estado da Bahia por intermédio da Agência Estadual de regulação de Serviços Públicos de Energia, Transportes e Comunicações da Bahia – AGERBA.

Concessionária: INTERNACIONAL TRAVESSIAS SALVADOR S/A – CNPJ: 20.413.924/0001-27.

Vigência do Contrato: 25 anos (Prorrogável por até 25 anos).

Objeto da Concessão: A exploração do serviço público de transporte hidroviário de navegação marítima interior, de passageiros e veículos, na Travessia Marítima Salvador/Itaparica – TMSI, abrangendo o trecho compreendido entre os Terminais São Joaquim/bom despacho/São Joaquim.

Valor Estimado do Contrato: R\$ 2.667.159.384,67 (dois bilhões, seiscentos e sessenta e sete milhões, cento e cinquenta e nove mil, trezentos e oitenta e quatro reais e sessenta e sete centavos), correspondente ao valor da receita tarifária projetada ao longo da CONCESSÃO.

Garantia: Garantia do fiel cumprimento das obrigações contratuais no valor de R\$ 26.000.000,00 (vinte e seis milhões de reais) realizados na forma de apólice

de Seguro Garantia nº 01.75.005894-E00, no valor anual atual de R\$ 1.040.000,00 (Um milhão e quarenta mil reais).

Valor da Outorga: 2.667.159.384,67 (dois bilhões, seiscentos e sessenta e sete milhões, cento e cinquenta e nove mil, trezentos e oitenta e quatro reais e sessenta e sete centavos), que corresponde ao valor pago da CONCESSIONÁRIA ao PODER CONCEDENTE (Cláusula 25.6), que deve ser revertido em investimentos na própria CONCESSÃO na forma da Cláusula 24 do Contrato.

Bens da Concessão: Conforme estabelecido no contrato da Concessão, Integram a concessão os seguintes bens (Cláusula 7ª);

- V – Todos os bens adquiridos pela CONCESSIONÁRIA, ao longo do prazo da CONCESSÃO, que sejam utilizados para a operação do SISTEMA;
- VI – Todos os equipamentos, máquinas, aparelhos, acessórios e, de modo geral, todos os demais bens vinculados à exploração dos serviços, transferidos à CONCESSIONÁRIA.

Constam ainda nessa concessão os seguintes terminais:

- a. Terminal Marítimo de São Joaquim: Compreendendo 3 (três) gavetas de atracação, A, B e C, para embarque e desembarque de veículos e passageiros do sistema *Ferry Boat*, e demais bens acessórios conforme termo de transferência específico.
- b. Terminal Marítimo de Bom Despacho: Compreendendo 3 (três) gavetas de atracação, A, B e C, para embarque e desembarque de veículos e passageiros do sistema *Ferry Boat*, e demais bens acessórios conforme termo de transferência específico.
- c. Terminal Rodoviário de Bom Despacho: Terminal contíguo ao Terminal Hidroviário com 30 (trinta) baias para estacionamento dos veículos automotores autorizados a operar no terminal rodoviário, possibilitando o embarque e desembarque de passageiros, conforme termo de transferência específico.

Sistema Rodoviário BA 093

Contrato: Contrato de Concessão SEINFRA/DERBA/AGERBA – nº 01/2010, de 17/08/2010 e respectivos Termos Aditivos:

1º Termo Aditivo: Data de Assinatura: 30/06/2014.

Objeto: Em consequência da recomposição do equilíbrio financeiro ora concedido, fica alterada a Tarifa Básica de pedágio- TBP de R\$2,319, base out/08, para R\$2,3604, base out/08.

2º Termo Aditivo: Data de Assinatura: 25/09/2014;

Prazo: Aditamento em 05 anos do prazo contratual- **30 anos;**

Objeto: Em decorrência dos investimentos a serem realizados pela Concessionária, mencionados na cláusula terceira, para recompor o equilíbrio econômico-financeiro da Concessão fica aditado em 05 anos. O acréscimo tarifário, em função do investimento na obra Via Expressa de Lauro de Freitas, dividido em parcelas anuais, por ocasião das revisões tarifárias ordinárias, a saber: R\$0,117 em 16/04/2015; R\$0,117 em 16/04/2016 e R\$0,117 em 16/04/2017.

3º Termo Aditivo: Data de Assinatura: 01/08/2016;

Objeto: Em consequência da recomposição do equilíbrio financeiro concedido, fica alterada a Tarifa Básica de Pedágio- TBP de R\$ 2,4774, base out/08, para R\$2,4920, base out/08, perfazendo uma majoração de R\$0,0146, valor este que deverá ser considerado para cálculo e aplicação do reajuste tarifário, referente ao ano de 2016.

4º Termo Aditivo: Data de Assinatura: 13/04/2017

Objeto: Em consequência da recomposição do equilíbrio financeiro concedido, fica alterada a Tarifa Básica de Pedágio- TBP de R\$ 2,4920, base out/08, para R\$2,5133, base out/08, perfazendo uma majoração de R\$0,0213, valor este que deverá ser considerado para cálculo e aplicação do reajuste tarifário, referente ao ano de 2017.

Poder Concedente: Estado da Bahia por intermédio da Secretaria de Infra-Estrutura do Estado da Bahia – SEINFRA, do departamento de Infra-Estrutura de Transportes da Bahia – DERBA e da Agência Estadual de regulação de Serviços Públicos de Energia, Transportes e Comunicações da Bahia – AGERBA.

Concessionária: CONCESSIONÁRIA BAHIA NORTE S/A – CNPJ: 12.160.715/0001-90.

Vigência do Contrato: 25 anos + 5 Anos.

Objeto da Concessão: Concessão para a exploração da infraestrutura e da prestação do serviço público de recuperação, operação, manutenção, monitoramento, conservação, implantação de melhorias e ampliação de capacidade do sistema Rodoviário (“Concessão”), no prazo e nas condições estabelecidas no Contrato e segundo os parâmetros de desempenho e especificações mínimas estabelecidas no Programa de exploração de Rodovias – PER (Anexo 2 do Contrato).

Rodovias envolvidas (ver trechos no item 2.1 do Contrato): BA-093, BA-512, BA-521, BA-524, BA-526, BA-535, BA-535 (Via Expressa Contorno de Lauro de Freitas (totalizando 132,65 Km de extensão).

Valor Estimado do Contrato: R\$ 3.499.550.681,15 (três bilhões, quatrocentos e noventa e nove milhões, quinhentos e cinquenta mil, seiscentos e oitenta e um reais e sessenta e quinze centavos), referência Outubro de 2008, correspondente ao somatório das receitas totais projetadas provenientes da exploração da Concessão, a preços constantes.

Garantia: Garantia do fiel cumprimento das obrigações contratuais conforme tabela seguinte:

TABELA 1.10	
Ano do contrato	Valor
1º	R\$ 170.000.000,00 (cento e setenta milhões de reais)
2º e 3º	R\$ 75.000.000,00 (setenta e cinco milhões de reais)
4º ao 6º	R\$ 35.000.000,00 (trinta e cinco milhões de reais)
7º ao 25º	R\$ 20.000.000,00 (vinte milhões de reais)

Fonte: Item 22.1 do contrato

Realizados na forma de na forma de Apólice de Seguro e o valor atualizado é R\$ 34.448.221,04 (trinta e quatro milhões e quatrocentos e quarenta e oito mil e duzentos e vinte e um reais e quatro centavos).

Verba de Segurança de Trânsito: Paga anualmente à AGERBA no valor inicial de R\$ 100.000,00 (cem mil reais). O Valor Atualizado é de 172.241,16 (cento e setenta e dois mil, duzentos e quarenta e um reais e dezesseis centavos), parcelado em 12 meses, sendo reajustado todo o mês de abril.

Verba de Fiscalização: Recolhida anualmente pela CONCESSIONÁRIA à AGERBA no valor contratual de R\$ 2.254.927,00 (dois milhões duzentos e cinquenta e quatro mil, e novecentos e vinte e sete reais). O valor atualizado é de R\$ 3.854.335,75 (três milhões, oitocentos e cinquenta e quatro mil, trezentos e trinta e cinco reais e setenta e cinco centavos), parcelado em 12 meses, sendo reajustado todo o mês de abril – data base do contrato.

Remuneração da Concessionária: A Concessionária é remunerada por meio de:

- a. Cobrança de tarifa de pedágio; e
- b. Receitas extraordinárias, nos termos do contrato (cláusula 18).

Bens da Concessão: Sistema Rodoviário da BA-093 conforme estabelecido no Anexo 7 do contrato (Rol de Bens Reversíveis), compreendendo as Rodovias: BA-093, BA-512, BA-521, BA-524, BA-526 e BA-535, bem como os bens acessórios ali relatados.

Obs.: A contabilização dos Bens de Infraestrutura está deliberada no item 3.3.8 do Plano de Implantação dos Procedimentos Contábeis Patrimoniais – PIPCP, aprovado pela Protraia STN 548, de 21/09/2015, cujo prazo-limite para implantação da contabilização é 31/12/2021. Para maiores detalhes ver o subitem 3.3.8 do Relatório da Comissão estadual para atender ao PIPCP no item 2.15 das Notas Explicativas às Demonstrações Contábeis Consolidadas do Estado – DCCes.

Riscos: Com exceção dos riscos assumidos pelo Poder Concedente conforme cláusula 19.2 do contrato, a CONCESSIONÁRIA é integral e exclusivamente responsável pelos riscos relacionados à concessão.

Sistema Rodoviário BA 099 – Estrada do Coco / Linha Verde

Contrato: Contrato de Concessão Remunerada de Uso de Bem Público nº 002/2000, assinado em 21/02/2000 e respectivos Temos Aditivos:

1º Termo Aditivo: Data de Assinatura: 27/04/2005

Prazo: Aditamento em 10 anos do prazo contratual - Novo Prazo **35 anos**;

Objeto: Re-ratificar o Contrato de Concessão Remunerada de Uso de Bem Público nº 002/00, para reprogramar novos prazos de execução das etapas de obras de duplicação, prorrogar o prazo da Concessão, estabelecer datas-bases e valores para reajustes tarifários, alterar o cronograma de investimentos e o fluxo de caixa e modificar a TIR (Taxa interna de retorno) que serve de parâmetro para a manutenção do equilíbrio econômico-financeiro.

2º Termo Aditivo: Data de Assinatura: 14/05/2015

Prazo: Aditamento em 15 anos do prazo contratual - **Novo Prazo 50 anos**;

Objeto: Re-ratificar o contrato de Concessão Remunerada de uso de bem-público nº 002/00 para definir as condições necessárias ao restabelecimento do equilíbrio econômico-financeiro.

Poder Concedente: Estado da Bahia por intermédio, inicialmente pelo Departamento de Infra-Estrutura de Transportes da Bahia – DERBA e transferido por meio do Termo de Transferência com cláusula de sub-rogação nº 01/04 para Agência Estadual de Regulação de Serviços Públicos de Energia, Transportes e Comunicações da Bahia – AGERBA em 13/01/2004.

Concessionária: CLN – Concessionária Litoral Norte – CNPJ: 03.643.134/0001-19.

Vigência do Contrato: Inicial: 25 anos (Prazo Atual: 50 anos).

Objeto da Concessão: A recuperação, o melhoramento, a manutenção, a conservação, a operação e a exploração da Rodovia Principal e a recuperação, conservação e manutenção dos trechos rodoviários de acesso do SISTEMA.

Rodovias envolvidas: BA 099 – Estrada do Coco / Linha Verde.

A área da concessão é a compreendida pela Rodovia Principal e pelos trechos rodoviários de acesso e respectivas faixas marginais, assim como pelas áreas de descanso e áreas ocupadas com instalações administrativas, conforme descrito no Anexo II do Edital, vinculado ao CONTRATO.

Valor Estimado do Contrato: R\$ 526.899.000,00 (quinhentos e vinte e seis milhões, oitocentos e noventa e nove reais), correspondente ao valor estimado da arrecadação bruta prevista a ser realizada ao longo do contrato de concessão.

Garantia: A CONCESSIONÁRIA deverá garantir a existência e manutenção em vigor, durante todo o prazo de duração da concessão, das apólices de seguro necessárias para assegurar uma efetiva cobertura dos pelo inerentes à execução das atividades pertinentes à concessão.

Em garantia do bom cumprimento das obrigações assumidas na execução deste CONTRATO (Garantia de Execução), a CONCESSIONÁRIA prestou, em favor do DERBA, caução no montante correspondente a 0,5% (cinco décimos por cento) do valor estimado de arrecadação bruta prevista, a ser realizada ao longo do contrato de concessão, conforme Quadro de Receita Tarifária, constante da PROPOSTA COMERCIAL

A citada garantia foi realizada na forma de Apólice de Seguro, o valor atualizado é de R\$ 6.425.661,66 (Seis Milhões Quatrocentos e Vinte e Cinco Mil Seiscentos e Sessenta e Um Reais e Sessenta e Seis Centavo).

Verba de Aparelhamento da Polícia Rodoviária: Paga mensalmente pela CONCESSIONÁRIA no valor inicial mensal nos 11 primeiros anos de R\$ 10.000,00 (dez mil reais) e durante o período remanescente no valor inicial de R\$ 14.000,00. Valor

atual: R\$ 25.119,03 (Vinte e cinco mil cento e dezenove reais e três centavos), sendo corrigido com base no reajuste contratual e seguindo o mesmo indexador.

Verba de Fiscalização: A partir do segundo Aditivo, a CONCESSIONÁRIA é obrigada a recolher anualmente à AGERBA o valor de R\$240.000,00. O valor atualizado é de R\$308.315,04 (Trezentos e oito mil trezentos e quinze reais e quatro centavos). Parcelado em 12 meses, sendo reajustado na mesma data base do contrato e com o mesmo indexador do reajustamento da tarifa.

Remuneração da Concessionária: A Concessionária é remunerada por meio de:

- a. Cobrança de tarifa de pedágio; e
- b. Receitas extraordinárias, nos termos do contato (cláusula 18).

Bens da Concessão: Integram a concessão, a Rodovia Principal e os trechos rodoviários de acesso que compõem o SISTEMA, compreendendo suas faixas marginais, edificações e terrenos destinados às atividades à elas vinculadas, e, portanto, pertencem ao Estado, na qualidade de bens públicos de uso comum.

Sistema Estrada do Coco / Linha Verde tem como rodovia principal a BA 099, trecho Ponte sobre o Rio Joanes / Divisa BA-SE, e os acessos rodoviários a Arembepe, Praia do Forte, Porto Sauípe – Sauípe, Subaúma, Palame – Baixios e Conde – Sítio do Conde, todos eles partindo da rodovia BA-099 conforme estabelecido no Anexo II do edital vinculado ao contrato de concessão.

Obs.: A contabilização dos Bens de Infraestrutura está deliberada no item 3.3.8 do Plano de Implantação dos Procedimentos Contábeis Patrimoniais – PIPCP, aprovado pela Portaria STN 548, de 21/09/2015, cujo prazo-limite para implantação da contabilização é 31/12/2021. Para maiores detalhes ver o subitem 3.3.8 do Relatório da Comissão estadual para atender ao PIPCP no item 2.15 das Notas Explicativas às Demonstrações Contábeis Consolidadas do Estado – DCCes.

Riscos: A CONCESSIONÁRIA assumirá integral responsabilidade por todos os riscos inerentes à concessão, exceto nos casos em que o contrário dele resulte.

1.4.2 INFORMAÇÕES DOS CONTRATOS DE CONCESSÕES ESPECIAIS – PPP
(ART. 26 DA LEI 9.290/2004)

TABELA 1.11
RELATÓRIO CONSOLIDADO ANUAL DE DESEMPENHO DOS CONTRATOS DE PARCERIA PÚBLICO-PRIVADA

SETRE

Contrato	Objeto	Poder Concedente	Concessionário	Vigência		Valor Estimado do Contrato	Contraprestação Mensal Máxima Atual	Situação Atual da Concessão	Garantia Pública
				Data da Assinatura	Data final				
Concessão Administrativa nº 02/2010	Contratação, em regime de parceria público-privada, do serviço de operação do Estádio da Fonte Nova, precedido da realização das Obras de Reconstrução do Estádio	Estado da Bahia por intermédio da por intermédio da Secretaria do Trabalho, Emprego, Renda e Esporte - SETRE	FORTE NOVA NEGÓCIOS E PARTICIPAÇÕES - FNP / CNPJ: 08.906.994/0001-11	21/01/2010	30/01/2045	R\$ 1.487.370.000,0, entendido como valor nominal da soma de 180 (cento e oitenta) Contraprestações Mensais Base devidas ao longo da vigência do contrato. (conforme Termo Aditivo n.º 2)	R\$15.079.533,16	Em execução	Cumpre-se o fluxo de pagamento através de recursos apartados do FPE, com base no contrato de nomeação de agente de pagamento e administração de contas, porem não há garantias do FGBP.

SEDUR

Contrato	Objeto	Poder Concedente	Concessionário	Vigência		Valor Estimado do Contrato	Contraprestação Mensal Máxima Atual	Situação Atual da Concessão	Garantia Pública
				Data da Assinatura	Data final				
Concessão Patrocinada nº 01/2013	IMPLANTAÇÃO E OPERAÇÃO DO SISTEMA METROVIÁRIO DE SALVADOR E LAURO DE FREITAS	Estado da Bahia por intermédio da Secretaria de Desenvolvimento Urbano – SEDUR/CTB	Concessionária Companhia do Metrô da Bahia- CNPJ: 18.891.185/0001-37	15/10/2013	15/10/2048	R\$ 6.735.610.521,47 referente ao valor nominal total estimado de pagamentos a serem realizados pelo Concedente a título de Contraprestação Anual Máxima Aditivada e de Aporte de Recurso	Contraprestação Mensal Máxima - R\$ 13.452.155,4 e Contraprestações Marginais - R\$ 5.714.761,82	Em execução	Cumpre-se o fluxo de pagamento através de recursos apartados do FPE, com base no contrato de nomeação de agente de pagamento e administração de contas e Fundo Garantidor Bahiano de Parcerias (FGBP), com saldo mínimo correspondente a 6 (seis) Contraprestações Mensais Máximas.
Concessão Patrocinada nº 01/2019	IMPLANTAÇÃO E OPERAÇÃO DO VLT DO SUBÚRBIO	Estado da Bahia por intermédio da Secretaria de Desenvolvimento Urbano – SEDUR/CTB.	Metrogreen Skyrail Concessionária da Bahia S/A	14/02/2019	14/02/2054	R\$ 5.262.680.725,33, data base de janeiro/2017, referente ao valor total estimado de pagamentos a serem realizados pelo Concedente a título de Contraprestação Anual Máxima Aditivada e de Aporte de Recurso	Ainda não há pagamento	Em implantação	Cumpre-se o fluxo de pagamento através de recursos apartados do FPE, com base no contrato de nomeação de agente de pagamento e administração de contas e Fundo Garantidor Bahiano de Parcerias (FGBP), com saldo mínimo correspondente a 1 (uma) Contraprestação Mensal Máxima.

SESAB									
Contrato	Objeto	Poder Concedente	Concessionário	Vigência		Valor Estimado do Contrato	Contraprestação Mensal Máxima Atual	Situação Atual da Concessão	Garantia Pública
				Data da Assinatura	Data final				
Concessão Administrativa nº 004/2015	Gestão e Operação de Serviços de Apoio ao Diagnóstico por Imagem em 11 (onze) Unidades Hospitalares integrantes da Rede Própria da SESAB, além de uma Central de Laudos.	Estado da Bahia por intermédio da Secretaria de Saúde – SESAB.	Rede Brasileira de Diagnóstico SPE S.A - CNPJ nº 21.164.511/0001-19	02/02/2015	01/08/2026	"R\$ 925.989.848,95, tendo como referência a data de entrega da Proposta, que corresponde ao somatório das receitas totais projetadas provenientes da operação da Concessão, em Valor a Preços Constantes, com base no valor a ser percebido pelo pagamento da Contraprestação Anual Máxima (Conforme Termo Aditivo n.º 1)"	R\$9.598.046,20	Em execução	Cumpre-se o fluxo de pagamento através de recursos apartados do FPE, com base no contrato de nomeação de agente de pagamento e administração de contas, porém não há garantias do FGFP.
Concessão Administrativa nº 030/2010	Concessão para a gestão e operação da Unidade Hospitalar incluindo os serviços médicos.	Estado da Bahia por intermédio da Secretaria de Saúde – SESAB.	Prodal Saúde S.A. - CNPJ n.º CNPJ: 11.943.553/0001-02	28/05/2010	"19/07/2021 *considerando prorrogação"	R\$ 1.035.000.000,00, tendo como referência a data de entrega da Proposta, que corresponde ao somatório das receitas totais projetadas provenientes da Concessão, em valor a Preços constantes, com base no valor a ser percebido pelo pagamento da Contraprestação Anual Máxima (valor original do contrato)	R\$19.034.563,63	Em execução	Cumpre-se o fluxo de pagamento através de recursos apartados do FPE, com base no contrato de nomeação de agente de pagamento e administração de contas, porém não há garantias do FGFP.
Concessão Administrativa nº 005/2013	Concessão de Serviços Não Assistenciais precedida da construção da Unidade Hospitalar, Instituto Couto Maia (ICOM).	Estado da Bahia por intermédio da Secretaria de Saúde – SESAB.	Couto Maia Construções e Serviços Não Clínicos S.A. -CNPJ n.º 17.810.743/0001-20	07/05/2013	08/07/2038	R\$ 753.691.645,36, tendo como referência a data base de janeiro de 2013, data da entrega da proposta, que corresponde ao somatório das receitas totais projetadas provenientes da operação da Concessão, em valor a preços constantes, com base no valor a ser percebido pelo pagamento da Contraprestação Anual Máxima. (Conforme Termo Aditivo n.º 4)	R\$5.959.069,10	Em execução	Cumpre-se o fluxo de pagamento através de recursos apartados do FPE, com base no contrato de nomeação de agente de pagamento e administração de contas, porém não há garantias do FGFP.

SEINFRA									
Contrato	Objeto	Poder Concedente	Concessionário	Vigência		Valor Estimado do Contrato	Contraprestação Mensal Máxima Atual	Situação Atual da Concessão	Garantia Pública
				Data da Assinatura	Data final				
Concessão Patrocinada nº 001/2020-SEINFRA	Delegação por meio de parceria público-privado na modalidade de concessão patrocinada, das obras e dos serviços necessários à construção, operação e manutenção do Sistema rodoviário Ponte Salvador - Ilha de Itaparica	Estado da Bahia por intermédio da Secretaria de Infraestrutura - SEINFRA	Concessão do Sistema Rodoviário Ponte Salvador Ilha de Itaparica S.A. CNPJ n.º 38.327.308/0001-19	12/11/2020	12/11/2055	R\$7.653.103.773,00, referente ao valor nominal total estimado dos pagamentos a serem realizados pelo Concedente a título de Contraprestação Anual Máxima e arrecadação de Tarifas de Pedágio durante todo o prazo da Concessão. (valor original do contrato)	R\$4.684.120,83	Em implantação	Cumpre-se o fluxo de pagamento através de recursos apartados do FPE, com base no contrato de nomeação de agente de pagamento e administração de contas e Fundo Garantidor Bahiano de Parcerias (FGBP), com saldo mínimo correspondente a 6 (seis) Contraprestação Mensal Máxima para garantia das Contraprestações. Está sendo constituído um novo fundo garantidor para os Aportes durante o período de obras.
Concessão Patrocinada n.º 001/2018-SEINFRA	"Delegação, por meio de parceria público-privada, na modalidade de concessão patrocinada, das Obras e dos Serviços necessários para a operação, manutenção e revitalização do Sistema Viário BA-052"	Estado da Bahia por intermédio da Secretaria de Infraestrutura - SEINFRA	Concessionária Estrada do Feijão - CONCEF - CNPJ n.º 31.422.172/0001-87	03/10/2018	03/10/2038	R\$1.641.173.399,45 tendo como referência a data de entrega da Proposta Econômica, que corresponde ao somatório das receitas totais projetadas provenientes da operação da Concessão, com base no valor a ser percebido pelo pagamento da Contraprestação Pública Anual Máxima, bem como no valor da projeção das receitas tarifárias provenientes da cobrança da Tarifa de Pedágio. (valor conforme Termo Aditivo n.º 1)	R\$7.451.974,85	Em execução	Cumpre-se o fluxo de pagamento através de recursos apartados do FPE, com base no contrato de nomeação de agente de pagamento e administração de contas e Fundo Garantidor Bahiano de Parcerias (FGBP), com saldo mínimo correspondente a 6 (seis) Contraprestação Mensal Máxima para garantia das Contraprestações.

EMBASA (empresa pública não-dependente)									
Contrato	Objeto	Poder Concedente	Concessionário	Vigência		Valor Estimado do Contrato	Contraprestação Mensal Máxima Atual	Situação Atual da Concessão	Garantia Pública
				Data da Assinatura	Data final				
Contrato nº 424/06	Construção e Operação do Sistema de Disposição Ocenânica do Jaguaribe	Embasa	BRK Ambiental - Jaguaribe S.A	27/12/2006	01/08/2026	R\$1.189.710.754,42, relativo a soma das Contraprestações Públicas. R\$ 1.189.710.754,42 R\$ 1.189.710.754,42	R\$7.311.478,51	Em execução	A contratante garantirá por meio da vinculação e cessão de parcela de suas receitas futuras, oriundas da prestação de serviços de abastecimento de água e esgotamento sanitário a usuários residenciais, comerciais, industriais e públicos, por um prazo igual ao do contrato. A parcela será equivalente ao valor da contraprestação mensal devida pela contratante, considerando-se nota QID da contratada igual a 10 (dez), acrescido do montante de recebíveis necessários, ajustados com o agente financiador, para atender às condições de financiamento. Além disso possui uma conta reserva no montante de 3 prestações fixas.

Desempenho médio de acordo com indicadores de Desempenho apurados pelo Verificador Independente ou Secretaria Gestora (2020): Ver quadro seguinte:

TABELA 1.12
AVALIAÇÃO DE DESEMPENHO

Contrato	% da Parcela Variável Prevista no Contrato	2020							
		Maio		Junho		Julho		Agosto	
		% Nota Desempenho	% Desconto Remuneração	% Nota Desempenho	% Desconto Remuneração	% Nota Desempenho	% Desconto Remuneração	% Nota Desempenho	% Desconto Remuneração
DE ENTE FEDERADO									
Contrato nº 02/2010 - Arena Fonte Nova		98,25%	0%	98,25%	0%	98%	0%	100,00%	0%
Contrato nº 30/2010 - Hospital do Subúrbio	21%	90,78%	9,22%	90,78%	9,22%	90,78%	9,22%	90,78%	9,22%
Contrato nº 01/2013 - Metrô de Salvador e Lauro de Freitas*	20%	98,90%	0%	98,90%	0%	88,9%	15%	88,9%	15%
Contrato nº 35/2013 - Instituto Couto Maia	30%	98,50%	1,50%	98,50%	1,50%	98,50%	1,50%	98,24%	1,76%
Contrato nº 04/2015 - Diagnóstico por Imagem	33%	99,60%	0,40%	99,28%	0,72%	98,59%	1,41%	94,94%	5,06%
Contrato nº 01/2018 - BA052	30%	-	-	-	-	-	-	-	-
"Contrato nº 01/2019 - VLT ***"	-	-	-	-	-	-	-	-	-
Contrato nº 01/2020- Ponte Salvador-Ilha de Itaparica **	-	-	-	-	-	-	-	-	-
DE ESTATAIS NÃO DEPENDENTES									
Contrato 427/2006 - Emissário Submarino	-	100%	0%	100%	0%	100%	0%	100%	0%
% médio	-	98%	2%	98%	2%	96%	5%	95%	5%

Demonstrações Contábeis Consolidadas do Estado | (Com Relatórios da Lei de Responsabilidade Fiscal)

Contrato	% da Parcela Variável Prevista no Contrato	2020							
		Maio		Junho		Julho		Agosto	
		% Nota Desempenho	% Desconto Remuneração	% Nota Desempenho	% Desconto Remuneração	% Nota Desempenho	% Desconto Remuneração	% Nota Desempenho	% Desconto Remuneração
DE ENTE FEDERADO									
Contrato nº 02/2010 - Arena Fonte Nova		100,00%	0%	100,00%	0%	100%	0%	100%	0%
Contrato nº 30/2010 - Hospital do Subúrbio	21%	91,38%	8,62%	91,38%	8,62%	91,38%	8,62%	91,38%	8,62%
Contrato nº 01/2013 - Metrô de Salvador e Lauro de Freitas*	20%	88,9%	15%	88,9%	15%	88,9%	15%	88,9%	15%
Contrato nº 35/2013 - Instituto Couto Maia	30%	98,24%	1,76%	98,24%	1,76%	96,96%	3,04%	96,96%	3,04%
Contrato nº 04/2015 - Diagnóstico por Imagem	33%	92,59%	7,41%	93,41%	6,59%	98,16%	1,84%	99,86%	0,14%
Contrato nº 01/2018 - BA052	30%	-	-	-	-	-	-	-	-
"Contrato nº 01/2019 - VLT ***"	-	-	-	-	-	-	-	-	-
Contrato nº 01/2020- Ponte Salvador-Ilha de Itaparica **	-	-	-	-	-	-	-	-	-
DE ESTATAIS NÃO DEPENDENTES									
Contrato 427/2006 - Emissário Submarino	-	100%	0%	100%	0%	100%	0%	100%	0%
% médio	-	95%	5%	95%	5%	96%	5%	96%	4%

Demonstrações Contábeis Consolidadas do Estado | (Com Relatórios da Lei de Responsabilidade Fiscal)

Contrato	% da Parcela Variável Prevista no Contrato	2020								%Anual
		Maio		Junho		Julho		Agosto		
		% Nota Desempenho	% Desconto Remuneração	% Nota Desempenho	% Desconto Remuneração	% Nota Desempenho	% Desconto Remuneração	% Nota Desempenho	% Desconto Remuneração	
DE ENTE FEDERADO										
Contrato nº 02/2010 - Arena Fonte Nova		100%	0%	100%	0%	100%	0%	100%	0%	100%
Contrato nº 30/2010 - Hospital do Subúrbio	21%	91,38%	8,62%	91,38%	8,62%	91,38%	8,62%	91,38%	8,62%	91%
Contrato nº 01/2013 - Metrô de Salvador e Lauro de Freitas*	20%	88,9%	15%	88,9%	15%	88,9%	15%	88,9%	15%	91%
Contrato nº 35/2013 - Instituto Couto Maia	30%	96,96%	3,04%	96,36%	3,64%	96,36%	3,64%	96,36%	3,64%	98%
Contrato nº 04/2015 - Diagnóstico por Imagem	33%	99,86%	0,14%	99,86%	0,14%	99,86%	0,14%	99,86%	0,14%	98%
Contrato nº 01/2018 - BA052	30%	-	-	84,38%	3,37%	84,38%	3,37%	84,38%	3,37%	84%
"Contrato nº 01/2019 - VLT ***"	-	-	-	-	-	-	-	-	-	-
Contrato nº 01/2020 - Ponte Salvador-Ilha de Itaparica **	-	-	-	-	-	-	-	-	-	-
DE ESTATAIS NÃO DEPENDENTES										
Contrato 427/2006 - Emissário Submarino	-	100%	0%	100%	0%	100%	0%	100%	0%	100%
% médio	-	96%	4%	94%	4%	94%	4%	94%	4%	96%

OBS.: Esta tabela contém o "% Nota de Desempenho" e o "% Desconto na Remuneração" aplicados no pagamento do mês em referência, independente do período de apuração a qual se refere, o que variará conforme regras contratuais. Os valores apurados conforme relatórios dos Verificadores Independentes ou Parecer das Secretarias Gestoras.

* A Nota Final de Desempenho Anual (ND) do SMSL é fruto da média aritmética de doze Notas Finais de Desempenho Mensal (NDP). A ND de um determinado ano determina o valor da contraprestação efetivamente percebida pela Concessionária no ano subsequente, mediante a aplicação dos redutores à parcela variável da contraprestação. Dessa forma, para os períodos de janeiro/2020 e fevereiro/2020 incidiu a nota equivalente a 9,89, e os descontos aplicados na tabela acima à remuneração para os meses de março/2020 a dezembro/2020 são resultantes da ND obtida para o primeiro ano em operação plena do SMSL (março/2019 a fevereiro/2020), equivalente a 8,89.

** Os contrato nº 01/2018 e nº 01/2019 ainda não iniciaram a fase de avaliação do desempenho.

1.5 – CONSÓRCIOS PÚBLICOS

O Estado da Bahia vem inovando com a formulação de diversos consórcios Inter federati~~o~~ na área de saúde, bem o mo o m a c ia~~o~~, juntamente o m os demais estados da Região Nordeste, do Consórcio Nordeste.

De acordo com a 8ª edição do Manual de Contabilidade Aplicada ao Setor Público – MCASP, os “consórcios públicos são parcerias formadas por dois ou mais entes da Federaç~~o~~ para a gestão associada de serviç~~o~~s públicos, bem o mo para a transferênci~~a~~ total ou parç~~o~~al de ena~~rgos~~, serviç~~o~~s, pessoal e bens essenciais à o ntinuidade dos serviç~~o~~s transferidos, o nforme artigo 241 da Constituição Federal/1988, regulamentado pela Lei nº 11.107/2005 e pelo Decreto nº 6.017/2007”

O Estado vem fomentando a criação e participando, como maior cotista, de diversos **Consórcios Inter federativos de Saúde**, que consistem na junção de municípios por regiões de Saúde do Estado, para unir esforços e dividir os custos com a assistência à saúde de seus habitantes. Esse modelo de gestão visa ampliar a assistência de saúde da média e alta complexidade nos municípios baianos.

A formação do Consórcio possibilita que o cidadão tenha um atendimento de qualidade de média complexidade, com a oferta de consultas de diversas especialidades médicas e a realização de exames de imagem e outros em policlínicas. Além disso, prevê a adequação e melhoria de hospitais e outras unidades de saúde voltadas para fazer o atendimento também de alta complexidade. Tudo isso com o objetivo de ser perto de casa, para que o paciente não precise se deslocar longas distâncias para conseguir atendimento.

Outra vertente é o Consórcio Interestadual de Desenvolvimento Sustentável do Nordeste – **Consórcio Nordeste** criado em 2019, como um mecanismo de gestão pública para a atuação conjunta dos estados da região em temas como saúde, segurança e comunicações. O Estado da Bahia participa, a partir de critérios de rateio que envolve a população de cada Estado (50%), o PIB Per capita relativo (30%) e divisão igualitária (20%), com 19,04% dos custos.

A tabela seguinte traz um resumo das principais informações sobre os consórcios de saúde em que o Estado é participante.

TABELA 1.13
INFORMAÇÕES SOBRE OS CONSÓRCIOS DE SAÚDE

Consórcios	Sede	CNPJ	Municípios Consorciados
CONSÓRCIO DE SAÚDE REGIÃO DE IRECÊ	Av. Raimundo Bonfim, 521, Coopi-rece, CEP: 44990-000	26.571.435/0001-80	América Dourada , Barra , Barra Do Mendes , Barro Alto , Bonito , Buritirama , Cafarnaum , Canarana , Central , Gentio Do Ouro , Ibipeba , Ibititá , Irecê , Itaguaçu Da Bahia , João Dourado , Jussara , Lapão , Morro Do Chapéu , Mulungu Do Morro , Presidente Dutra , São Gabriel , Souto Soares , Tapiramutá , Uibaí.
CONSÓRCIO DE SAÚDE EXTREMO SUL DA BAHIA – REGIÃO DE TEIXEIRA DE FREITAS	Avenida Getúlio Vargas, 1732, Bela Vista. Teixeira de Freitas. CEP: 45990-289.	26.042.718/0001-34	Alcobaça, Caravelas, Ibirapuã, Itamarajú, Itanhém, Jucuruçu, Lajedão, Medeiros Neto, Mucuri, Nova Viçosa, Prado, Teixeira de Freitas e Vereda.
CONSÓRCIO DE SAÚDE ALTO SERTÃO – REGIÃO DE GUANAMBI	Av. Messias Pereira Donato, 1408, , Aeroporto Velho, CEP:46400-000	27.024.544/0001-40	Caculé, Caetité, Candiba, Carinhanha, Feira da Mata, Guanambi, Ibiassucê, Igaporã, Iuiú, Jacarací, Lagoa Real, Licínio de Almeida, Malhada, Matina, Mortugaba, Palmas de Monte Alto, Pindaí, Riacho de Santana, Rio do Antônio, Sebastião Laranjeiras, Tanque Novo e Urandi.

Demonstrações Contábeis Consolidadas do Estado | (Com Relatórios da Lei de Responsabilidade Fiscal)

CONSÓRCIO DE SAÚDE - REGIÃO DE JEQUIÉ	Pça Duque de Caxias, S/N, Mandacaru, CEP: 45208-903	26.037.369/0001-62	Aiquara , Apuarema , Barra Do Rocha , Boa Nova , Brejões , Cravolândia , Dário Meira , Ibirataia , Ipiaú , Irajuba , Iramaia , Itagi , Itagibá , Itamari , Itaquara , Itiruçu , Jaguaquara , Jequié , Jitaúna , Lafaiete Coutinho , Lajedo Do Tabocal , Manoel Vitorino , Maracás , Nova Itarana , Planaltino , Santa Inês , Ubaitaba , Ubatã.
CONSÓRCIO DE SAÚDE NORDESTE II – COISAN - REGIÃO DE RIBEIRA DO POMBAL	Rua Salustiano Guerra, 388, Centro, CEP: 48400-970	28.589.145/0001-99	Ajustina, Antas, Banzaê, Cícero Dantas, Cipó, Coronel João Sá, Fátima, Heliópolis, Nova Soure, Novo Triunfo, Olindina, Paripiranga, Ribeira do Amparo, Ribeira do Pombal e Sítio do Quinto.
CONSÓRCIO DE SAÚDE - REGIÃO DE BRUMADO	Rua Mario Meira, 55, Prédio, Centro, CEP: 46100-000	26.327.283/0001-08	Aracatu , Barra Da Estiva , Brumado , Contendas Do Sincorá , Dom Basílio , Guajeru , Ibi-coara , Ibipitanga , Ituaçu , Jussiape , Malhada De Pedras , Rio De Contas , Tanhaçu
CONSÓRCIO DE SAÚDE - REGIÃO DE FEIRA DE SANTANA	Avenida Eduardo Froes da Mota, Bairro: 35 B1, Feira de Santana - BA. CEP: 44.094-000	29.664.289/0001-25	Agua Fria, Amélia Rodrigues, Anguera, Antônio Cardoso, Baixa Grande, Candeal, Capela do Alto Alegre, Conceição do Jacuípe, Coração de Maria, Feira de Santana, Gavião, Ichu, Ipecaetá, Ipirá, Irará, Nova Fátima, Pé de Serra, Pintadas, Rafael Jambeiro, Riachão do Jacuípe, Santa Bárbara, Santanópolis, Santo Estevão, São Gonçalo dos Campos, Serra Preta, Tanquinho, Teodoro Sampaio e Terra Nova.
CONSÓRCIO DE SAÚDE - REGIÃO DE ALAGOINHAS	Rua Santa Cecília, s/n Bairro: Juracy Magalhães - Alagoinhas - BA. CEP: 48.040-180	27.697.707/0001-55	Acajutiba, Alagoinhas, Aporá, Araçás, Aramari, Cardeal da Silva, Catu, Crisópolis, Entre rios, Esplanada, Inhambupe, Itanagra, Itapicuru, Jandaíra, Outiçangas, Pedrão, Pojuca, Rio Real e Sátiro Dias.
CONSÓRCIO DE SAÚDE RECONVALE - REGIÃO DE SANTO ANTÔNIO DE JESUS/CRUZ DAS ALMAS	AV. Governador Roberto Santos, 135, CENTRO, 2º Piso, Santo Antônio de Jesus - BA. CEP: 44.572-060	29.551.521/0001-19	Amargosa, Aratuípe, Cabeceiras do Paraguaçu, Castro Alves, Conceição da Feira, Conceição do Almeida, Cruz das Almas, Dom Macedo Costa, Elísio Medrado, Governador Mangabeira, Itatim, Jaguaripe, Jiquiriçá, Laje, Maragogipe, Milagres, Muniz Ferreira, Muritiba, Mutuípe, Nazaré, Presidente Tancredo Neves, Salinas das Margaridas, Santa Teresinha, Santo Antônio de Jesus, São Felipe, São Miguel das Matas, Ubaíra e Varzedo.
CONSÓRCIO INTERFEDERATIVO DE SAÚDE - REGIÃO BARREIRAS/IBOTIRAMA	Rua Luis Porto Pedrosa, 167, Recanto dos Pássaros, CEP: 47808-027	33.177.476/0001-07	Angical , Baianópolis , Barreiras , Brotas De Macaúbas , Catolândia , Cotegipe , Formosa Do Rio Preto , Ibotirama , Luís Eduardo Magalhães , Mansidão , Morpará , Muquém De São Francisco , Oliveira Dos Brejinhos , Paratinga , Riachão Das Neves , Santa Rita De Cássia , São Desidério , Wanderley.
CONSÓRCIO DE SAÚDE - REGIÃO DE ITABUNA E ILHÉUS	Av. José Soares Pinheiro, S/N, , Lomanto Junior, CEP: 45601-051	32.237.122/0001-92	Almadina , Arataca , Aurelino Leal , Barro Preto , Buerarema , Camacan , Canavieiras , Coaraci , Firmino Alves , Floresta Azul , Gongogi , Ibicarai , Ibirapitanga , Ilhéus , Itabuna , Itacaré , Itaju Do Colônia , Itajuípe , Itapé , Itapitanga , Itororó , Jussari , Marau , Mascote , Pau Brasil , Potiraguá , Santa Cruz Da Vitória , Santa Luzia , São José Da Vitória , Una.

Demonstrações Contábeis Consolidadas do Estado | (Com Relatórios da Lei de Responsabilidade Fiscal)

CONSÓRCIO DE SAÚDE - REGIÃO DE JACOBINA	Av Centenário, 420, NAZARÉ, CEP: 44700-000	32.104.619/0001-32	Caém , Caldeirão Grande , Capim Grosso , Jacobina , Mairi , Miguel Calmon , Mirangaba , Ouroândia , Piritiba , Quixabeira , São José Do Jacuípe , Saúde , Serrolândia , Umburanas , Várzea Da Roça , Várzea Do Poço , Várzea Nova.
CONSÓRCIO DE SAÚDE - REGIÃO DE JUAZEIRO	Rua Chile, 282, , Santa Maria Goretti, CEP: 48904-261	32.090.677/0001-54	Campo Alegre De Lourdes , Canudos , Casa Nova , Curaçá , Juazeiro , Pilão Arcado , Remanso , Sento Sé , Sobradinho , Uauá.
CONSÓRCIO DE SAÚDE - REGIÃO DE PAULO AFONSO	Rod BA 210, S/N, CXPST, Tancredo Neves II, CEP: 48609-175	31.469.764/0001-54	Abaré, Chorrochó, Glória, Jeremoabo, Macururé, Paulo Afonso, Pedro Alexandre, Rodelas, Santa Brígida.
CONSÓRCIO DE SAÚDE - METRÔ RECÔNCAVO NORTE - MRN - REGIÃO DE SALVADOR/CAMAÇARI	3ª AV Centro Administrativo, 320, Centro Administrativo da Bahia, CEP: 41745-005	30.390.856/0001-81	Camaçari , Conde , Dias D'ávila , Lauro De Freitas , Mata De São João , Simões Filho.
CONSÓRCIO DE SAÚDE - REGIÃO DE SANTA MARIA DA VITÓRIA	Rua Coronel Clemente Araújo Castro, 264 A, Sala, Centro, CEP: 47640-000	33.248.669/0001-56	Canápolis, Cocos, Coribe, Correntina, Jaborandi, Santa Maria Da Vitória, Santana, São Félix Do Coribe, Serra Dourada, Tabocas Do Brejo Velho.
CONSÓRCIO DE SAÚDE - REGIÃO DE SENHOR DO BONFIM	Pç. Juracy Magalhães, 126, Centro, CEP: 48970-000	32.077.528/0001-55	Andorinha , Antônio Gonçalves , Campo Formoso , Cansanção , Filadélfia , Itiúba , Jaguarari , Nordestina , Ponto Novo , Queimadas , Senhor Do Bonfim.
CONSÓRCIO DE SAÚDE REGIÃO DO BAIXO SUL - VALENÇA	Rua Augusto Messias Guimarães, s/n. Bairro: São Feliz - Valença - BA. CEP: 45.400-000	29.707.393/0001-50	Cairú, Camamu, Gandú, Igrapiúna, Itaparica, Ituberá, Nilo Peçanha, Nova Ibiá, Pirai do Norte, Taperoá, Teolândia, Valença e Wenceslau Guimarães.
CONSÓRCIO DE SAÚDE REGIÃO DE VITÓRIA DA CONQUISTA/ITAPETINGA	Avenida Filipinas, nº 99999, Felícia, CEP: 45055-200	31.550.540/0001-72	Anagé , Barra Do Choça , Belo Campo , Bom Jesus Da Serra , Caatiba , Caetanos , Cândido Sales , Caraibas , Condeúba , Cordeiros , Encruzilhada , Ibicuí , Iguai , Itambé , Itapetinga , Itarantim , Macarani , Maetinga , Maiquinique , Mirante , Nova Canaã , Piripá , Planalto , Poções , Presidente Jânio Quadros , Ribeirão Do Largo , Tremedal.

Fonte: FESBA / SESAB

Conforme o MCASP a avaliação da participação dos entes nos consórcios deve ser realizada utilizando a metodologia da **Apropriação Proporcional Patrimonial**. Em função da metodologia utilizar como um dos parâmetros o Patrimônio Líquido dos consórcios, na maioria das vezes, a participação do Estado da Bahia sofreu redução considerável pela redução do valor do PL dos consórcios provocadas por diversos fatores, principalmente a não realização das cotas pelos demais entes

consociados. Os detalhes dessa avaliação podem ser vistos na Nota 12 do Balanço Patrimonial nas Notas Explicativas às Demonstrações Contábeis Consolidadas do Estado, Capítulo 2.

1.6 – PANDEMIA COVID 19 – ASPECTOS LEGAIS, ECONÔMICOS, FINANCEIROS E FISCAIS

Em 18 de março de 2020, por meio do Decreto nº 19.549, foi declarada situação de emergência em todo o território baiano em virtude do desastre classificado e codificado como Doença Infecciosa Viral – Cobrade 1.5.1.1.0, conforme a Instrução Normativa do Ministério da Integração Nacional nº 02, de 20 de dezembro de 2016, para fins de prevenção e enfrentamento à Covid-19. Com isso, a economia baiana foi parcialmente paralisada com o fechamento de empresas, escolas e postos de trabalho.

Essa situação refletiu diretamente na arrecadação de tributos e no aumento das despesas, notadamente, de saúde e assistência social. Em detalhes, as despesas extras de saúde com Covid-19, no exercício de 2020 alcançou o valor de R\$ 1,25 bilhão, sem considerar os valores decorrentes dos programas sociais e os efeitos financeiros decorrentes da pandemia. A arrecadação do ICMS, por sua vez, reduziu em R\$ 1,09 bilhões nos meses de abril a dezembro de 2020, em relação a 2019, considerando a atualização do valor arrecadado em 2019 pelo IPCA acumulado do Ano de 2020.

Se considerado apenas os valores nominais, para o mesmo período de abril a dezembro, ainda há uma queda de R\$ 237,5 milhões de reais no ICMS em 2020 com relação ao arrecadado do mesmo período de 2019.

Não é demais registrar que a consequência financeira da pandemia será duradoura e o Estado tem a obrigação social e fiscal de se preparar para o pior cenário. Com isso, evitando consequências indesejáveis, como exemplo, atraso no pagamento dos servidores, fornecedores, transferências legais e voluntárias, financiamentos, entre outros.

Não há perspectiva de melhora da arrecadação do Estado capaz de fazer frente ao crescimento das despesas, sobretudo, considerando a pandemia de 2020 e seus efeitos para 2021. A estimativa de melhora da economia e o retorno à normalidade fiscal é prevista para o ano de 2022. Tal projeção é ancorada, também, nos dados do governo federal e de outros entes.

Durante o ano de 2020, o Estado da Bahia, como os demais Entes Subnacionais, foi contemplado com um conjunto de auxílios, com o objetivo de mitigar as dificuldades financeiras decorrentes do estado de calamidade pública resultante da pandemia de COVID-19 e enfrentadas pela economia baiana e pelas finanças estaduais, devido às peculiaridades envolvidas em todo o processo de acomodação sanitária e de saúde impostas ao convívio em sociedade.

Abaixo, demonstramos um resumo desses recursos:

I. Auxílios e apoios recebidos:

- a) Lei complementar 173/2020:
 - a.1) **R\$ 1,7 bilhões**, em recursos livres;
 - a.2) **R\$ 354 milhões**, para ações com saúde e assistência social;
 - a.3) **R\$ 581 milhões**, pela suspensão de pagamento de parcelas das dívidas contratadas com as União e instituições financeiras federais.

Receita	Abr a Dez - 2019		Abr a Dez-2020 c	Diferença entre 2020 - 2019 c-b	Decréscimo % c/b
	Valor corrente a	Valor corrigido* b			
ICMS	18.893.963	19.747.970	18.656.478	(1.091.492)	(5,53)

Fonte: ICMS do Anexo 3 do RREO 6º Bimestre 2019 e 2020
*Correção 2019 - IPCA acumulado de 2020

b) Lei 14.041/2020 (conversão da MP 938/2020): **R\$ 560 milhões**, pela compensação de perdas do FPE – Fundo de Participação dos Estados, comparativamente ao exercício 2019;

c) Recursos para a Saúde: **R\$ 607,8 milhões**, recursos transferidos do Fundo Nacional de Saúde para o Fundo Estadual de Saúde;

d) Lei 14.017/2020 – Lei de Emergência Cultural (Lei Aldir Blanc):

d.1) **R\$ 110,8 milhões**, recebidos da União;

Obs.1: saldo não aplicado: **R\$ 9,5 milhões**.

d.2) **R\$ 8,9 milhões**, pela reversão de recurso não aplicados por municípios baianos.

Obs. 2: valor não aplicado.

II. Aplicação de recursos (valores empenhados):

a) Ações de COVID-19:

a.1) **R\$ 1,14 milhão**, em ações específicas;

a.2) **R\$ 104 milhões**, anteriormente à criação de ações específicas.

b) Ações da Lei Aldir Blanc:

b.1) Auxílio financeiro: **R\$ 8,7 milhões**, 2.887 beneficiários;

b.2) Edital SECULT: **R\$ 16,8 milhões**, 624 projetos;

b.3) Edital FUNCEB: **R\$ 58,1 milhões**, 867 prêmios;

b.4) Edital IPAC: **R\$ 6,0 milhões**, 19 propostas;

b.5) Edital FPC: **R\$ 11,8 milhões**, 350 propostas;

Total aplicado (empenhado): **R\$ 101,3 milhões**.

Conforme demonstrado, os auxílios e apoios recebidos foram importantes para mitigar os efeitos financeiros decorrentes do estado de calamidade pública, contribuindo para a manutenção do equilíbrio fiscal das contas do Estado, permitindo a regular prestação dos serviços públicos. Ainda assim, a análise da evolução das receitas arrecadadas nos últimos exercícios demonstra que, mesmo com a arrecadação extraordinária de tais auxílios, o valor da receita de 2020 não alcançou o nível esperado de crescimento em relação ao exercício de 2019.

Ressalta-se ainda que a perda de arrecadação do ICMS foi atenuada em função da evolução positiva de 10,56% do setor do comércio, impulsionado pelo auxílio emergencial destinado à população em situação de vulnerabilidade. Este cenário não foi visto para os setores de indústria e serviços, que apresentaram uma queda de arrecadação em comparação com o exercício anterior de 4,48% e 4,34%, respectivamente.

Neste contexto, se vislumbra uma dificuldade financeira ainda maior para o exercício de 2021, pois ainda haverá uma forte necessidade de gasto público para conter os efeitos da pandemia, e não há previsão de continuidade dos auxílios emergenciais destinados ao Estado para mitigar tais efeitos, nem tão pouco os auxílios destinados à população em estado de vulnerabilidade, com a consequente repercussão negativa na economia local e na arrecadação de tributos.

2. NOTAS EXPLICATIVAS ÀS DEMONSTRAÇÕES CONTÁBEIS CONSOLIDADAS DO ESTADO DA BAHIA - EXERCÍCIO FINANCEIRO 2020

2.1 CONTEXTO OPERACIONAL

O Estado da Bahia é Pessoa Jurídica de Direito Público Interno, inscrito no Cadastro Nacional de Pessoa Jurídica - CNPJ sob o nº 13.937.032/0001-60, com sede na cidade de Salvador no Centro Administrativo da Bahia.

As funções de governo para o exercício de 2020 foram executadas com base na Lei Orçamentária Anual – LOA, Lei nº 14.184 de 10 de Janeiro de 2020. Esta Lei estimou a receita e fixou a despesa do Estado para o exercício financeiro de 2020 no montante de R\$48.341.875.630,00 (quarenta e oito bilhões, trezentos e quarenta e um milhões, oitocentos e setenta e cinco mil e seiscentos e trinta reais), compreendendo, nos termos das normas das Constituições Federal e Estadual e da Lei nº 14.101, de 04 de julho de 2019 (Lei de Diretrizes Orçamentárias - LDO):

- I – o Orçamento Fiscal, referente aos Poderes, ao Ministério Público e à Defensoria Pública, seus órgãos, fundos, autarquias, empresas estatais dependentes e fundações instituídas e mantidas pelo Poder Público;
- II – o Orçamento da Seguridade Social, abrangendo todos os órgãos e entidades da Administração direta e indireta, bem como os fundos e fundações instituídas e mantidas pelo Poder Público, cujas ações são relativas à saúde, previdência e assistência social;

III – o Orçamento de Investimento das Empresas, abrangendo aquelas em que o Estado, direta ou indiretamente, detém a maioria do capital social com direito a voto.

As Demonstrações Contábeis, objetos das Notas Explicativas, foram elaboradas em conformidade com a legislação, normas e práticas contábeis aplicadas ao setor público, sendo as Demonstrações Contábeis elaboradas e divulgadas pelo Estado da Bahia compostas pelas demonstrações elencadas na Lei nº. 4.320/64, com as alterações da Portaria STN 438/2012, que alterou a estrutura desses documentos em consonância com os novos padrões da Contabilidade Aplicada ao Setor Público.

- a. Balanço Orçamentário (BO);
- b. Balanço Financeiro (BF);
- c. Balanço Patrimonial (BP);
- d. Demonstração das Variações Patrimoniais (DVP);
- e. Demonstração dos Fluxos de Caixa (DFC);
- f. Demonstração das Mutações do Patrimônio Líquido (DMPL)
- g. Notas Explicativas (NE).

As Demonstrações Contábeis Consolidadas do Estado da Bahia - DCCes, apresentam as informações extraídas dos registros no Sistema Integrado de Planejamento, Contabilidade e Finanças do Estado – FIPLAN. Sistema que registra os atos e fatos referentes à execução orçamentária, financeira e patrimonial e foram elaboradas em conformidade com o disposto nas Normas Brasileiras de Contabilidade Aplicadas ao Setor Público – NBC TSP, refletidas no Manual de Contabilidade Aplicada ao Setor Público – MCASP, 8ª Edição, aprovado pela Portaria STN nº 877 de 18 de dezembro de 2018, Portaria Conjunta STN/SOF nº 06, de 18 de dezembro de 2018 e Portaria Conjunta STN/SPREV nº 07, de 18 de dezembro de 2018.

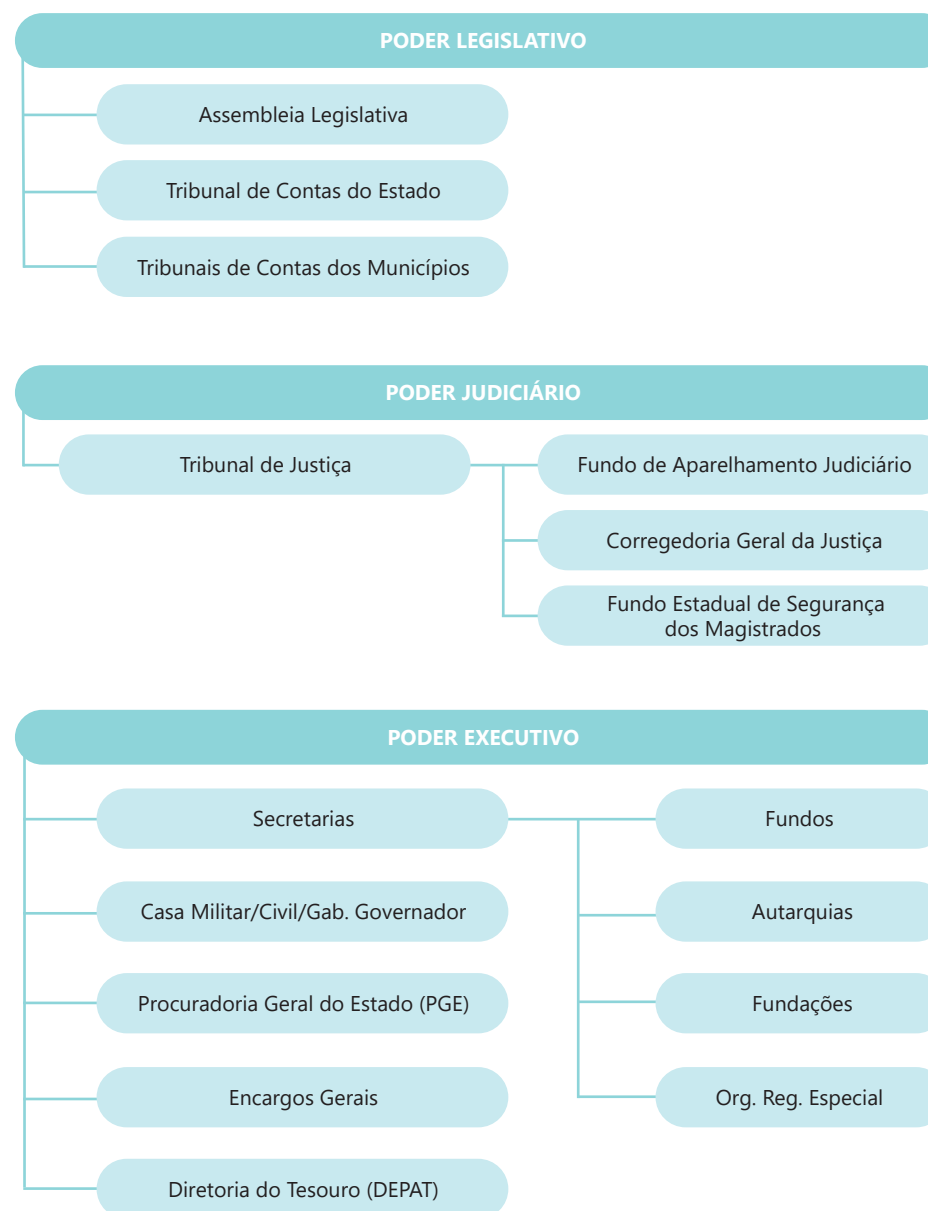
Conforme o disposto no parágrafo único do Art. 15 do Decreto Estadual nº 18.716 de 21 de novembro de 2018, as informações registradas no FIPLAN são de responsabilidade dos gestores dos órgãos, autarquias, fundações, fundos e empresas estatais dependentes da Administração Pública Estadual, cabendo à Diretoria da Contabilidade Aplicada ao Setor Público – DICOP a consolidação das informações contábeis para fins de emissão dos relatórios legais.

2.2 CONTEXTO ORGANIZACIONAL

O Estado da Bahia realiza suas funções por meio da Administração Pública composta pelos seus órgãos que compõem a estrutura dos três Poderes, agentes e entidades (fundos, autarquias, fundações e empresas estatais dependentes) que compõem o Orçamento Fiscal e da Seguridade Social.

O Estado da Bahia tem em suas operações a natureza predominante da prestação de serviços públicos, que são financiados com a arrecadação de tributos e contribuições de competência própria ou por intermédio de transferências constitucionais ou legais, bem como a contratação de operações de créditos e as transferências voluntárias.

Para a prestação desses serviços o Estado conta com uma estrutura organizacional constitucional e legalmente definida. Essa organização administrativa está estruturada da seguinte forma:



MINISTÉRIO PÚBLICO

Fundo de Modernização

DEFENSORIA PÚBLICA

Fundo Assist. Judiciária

2.2.1 As entidades ligadas à Administração Indireta estão listadas a seguir:

AUTARQUIAS

- Agência Reguladora de Saneamento Básico do Estado da Bahia – AGERSA
- Departamento Estadual de Trânsito – DETRAN
- Agência Estadual de Defesa Agropecuária da Bahia – ADAB
- Universidade do Estado da Bahia – UNEB
- Universidade Estadual do Sudoeste da Bahia – UESB
- Universidade Estadual de Feira de Santana – UEFS
- Universidade Estadual de Santa Cruz – UESC
- Junta Comercial do Estado da Bahia – JUCEB
- Instituto Baiano de Metrologia, Normalização e Qualidade Industrial – IBAMETRO
- Superintendência de Estudos Econômicos e Sociais da Bahia – SEI
- Superintendência dos Desportos do Estado da Bahia – SUDESB
- Instituto do Patrimônio Artístico e Cultural da Bahia – IPAC
- Agência Estadual de Regulação de Serviços Públicos de Energia, Transporte e Comunicação da Bahia – AGERBA
- Instituto do Meio Ambiente e Recursos Hídricos – INEMA

FUNDAÇÕES

- Fundação Paulo Jackson – FPJ
- Instituto de Radiodifusão Educativa da Bahia – IRDEB
- Fundação da Criança e do Adolescente – FUNDAC
- Fundação de Hematologia e Hemoterapia da Bahia – HEMOBA
- Fundação Cultural do Estado da Bahia – FUNCEB
- Fundação Pedro Calmon – FPC-AP

- Fundação de Amparo à Pesquisa do Estado da Bahia – FAPESB

FUNDOS

- Fundo de Modernização do Tribunal de Contas da Bahia - FUNTCE
- Fundo de Aparelhamento Judicial – FAJ
- Fundo Estadual de Segurança dos Magistrados - FUNSEG
- Fundo de Modernização da PGE – FMPGE
- Fundo de Custeio do Plano de Saúde dos Servidores Públicos Estaduais – FUNSERV
- Fundo Previdenciário dos Servidores Públicos do Estado da Bahia – BAPREV
- Fundo Financeiro da Previdência Social dos Servidores Públicos do Estado da Bahia – FUNPREV
- Fundo de Proteção Social dos Policiais Militares e dos Bombeiros Militares do Estado da Bahia – FPSM
- Fundo de Defesa Sanitária Vegetal – FDSV
- Fundo de Assistência Educacional – FAED
- Fundo Estadual de Proteção ao Consumidor – FEPC
- Fundo Estadual de Assistência Social – FEAS
- Fundo Estadual de Atendimento à Criança e ao Adolescente – FECRIANÇA
- Fundo de Desenvolvimento Social e Econômico – FUNDESE
- Fundo de Atualização Tecnológica e Desenvolvimento Fazendário - FATEC
- Fundo Estadual de Combate e Erradicação da Pobreza – FUNCEP
- Fundo Estadual de Manutenção das Áreas Industriais da SUDIC – FUNEDIC
- Fundo Estadual de Saúde – FESBA
- Fundo Especial de Aperfeiçoamento dos Serviços Policiais – FEASPOL
- Fundo Estadual do Corpo de Bombeiros Militar da Bahia – FUNEBOM
- Fundo Estadual de Segurança Pública - FESP
- Fundo de Promoção do Trabalho Decente – FUNTRAD
- Fundo Estadual do Trabalho do Estado da Bahia – FET/BA
- Fundo de Cultura da Bahia – FCBA

- Fundo Estadual de Preservação do Patrimônio Cultural – FEPPAC
- Fundo Estadual de Logística e Transporte – FELT
- Fundo Estadual de Habitação de Interesse Social – FEHIS
- Fundo de Recursos para o Meio Ambiente – FERFA
- Fundo Estadual de Recursos Hídricos da Bahia – FERHBA
- Fundo Penitenciário do Estado da Bahia – FUNPEN/BA
- Fundo de Modernização do Ministério Público do Estado da Bahia – FMMP
- Fundo de Assistência Judiciária da Defensoria Pública do Estado – FAJDPE/BA

EMPRESAS ESTATAIS DEPENDENTES

- Companhia de Engenharia Hídrica e de Saneamento da Bahia – CERB
- Bahia Pesca S.A. – BAHIAPESCA
- Companhia Baiana de Pesquisa Mineral – CBPM
- Companhia de Desenvolvimento e Ação Regional - CAR
- Companhia de Desenvolvimento Urbano do Estado da Bahia – CONDER
- Companhia de Transportes do Estado da Bahia – CTB

2.3 Cisões, Fusões, Extinções, Incorporações, Transformações e Liquidações.

- A Empresa de Habitação e Urbanização da Bahia S/A – URBIS encontra-se em processo de Liquidação conforme Inciso II do Art. 11, da Lei Estadual nº 7.435, de 30 de dezembro de 1998 e Deliberação da AGE de 18/01/1999.
- A Lei estadual Nº 14.032/2018, de 18 de dezembro de 2018 autorizou o Poder Executivo a promover a alienação onerosa de sua participação no capital societário, inclusive do controle acionário, da Empresa Baiana de Pesca – BAHIAPESCA S.A. – ou dos ativos, bens e direitos desta. A citada Lei teve sua vigência a partir de 01/01/2019, entretanto, nenhum ato ou fato relativo a essa autorização ocorreu no exercício de 2020.
- A Lei Estadual nº 14.099, de 13 de junho de 2019 criou o Fundo Estadual do Trabalho do estado da Bahia – FET/BA, recebendo recursos em 2020. Vinculado à Secretaria do Trabalho, Emprego, Renda e Esporte (Setre) e orien-

tado, fiscalizado e controlado pelo Conselho Estadual Tripartite e Paritário de Trabalho e Renda, o FET/BA tem como objetivo dar suporte à execução das ações e serviços, bem como atendimento, apoio técnico e financeiro, relativos à Política Estadual de Trabalho, Emprego e Renda, em regime de financiamento compartilhado. Foi criado pela Lei nº 14.099/2019 e reunirá recursos provenientes de fontes diversas, entre elas o Fundo de Amparo ao Trabalhador; a Lei Orçamentária Anual; convênios, contratos ou acordos firmados com órgãos ou entidades públicas ou privadas; e doações, auxílios, contribuições e destinações de multas arrecadadas por sentenças judiciais.

- A Lei Estadual nº 14.265, de 22 de maio de 2020 criou o Fundo de Proteção Social dos Policiais Militares e dos Bombeiros Militares do Estado da Bahia – FPSM.

Esse Fundo está vinculado à Secretaria da Administração, vigorará por prazo indeterminado, e tem por finalidade reunir, arrecadar e capitalizar os recursos econômicos de qualquer natureza a serem utilizados no pagamento dos benefícios dos militares do Estado da Bahia, incluindo os seus dependentes. Ressalta-se que a lei citada baseou-se na Emenda Constitucional Federal nº 103, de 12 de novembro de 2019, e na Lei Federal nº 13.954, de 16 de dezembro de 2019.

2.4 Política de Julgamentos, Estimativas e Premissas Contábeis Significativas

As principais estimativas e premissas são as seguintes:

2.4.1 Ajuste a valor recuperável da Dívida Ativa Tributária: Utilizada a média mensal de recebimentos da Dívida Ativa em relação Média anual dos saldos mensais, considerando os últimos três exercícios anteriores ao em fechamento;

2.4.2 Provisão Matemática Previdenciária: com base em laudo definido pelo Escritório Técnico de Assessoria Atuarial – ETAA, contratada pela Superintendência de Previdência – SUPREV da Secretaria de Administração – SAEB;

2.4.3 Provisão para Riscos Cíveis e Trabalhistas: De acordo com análise técnica da Procuradoria Geral do Estado da Bahia – PGE/BA, para a Administração Direta e do setor jurídico das Entidades da Administração Indireta.

2.4.4 Depreciação de Bens Móveis e Imóveis: o cálculo do valor depreciado é realizado a partir das estimativas de vida útil dos respectivos bens.

2.4.5 Amortização de Ativos Intangíveis: O cálculo do valor amortizado é realizado a partir das estimativas de vida útil dos respectivos bens.

2.4.6 Reavaliação de Bens Imóveis: Considera-se para reavaliação a estimativa de vida útil econômica dos bens imóveis adquiridos e/ou reavaliados em exercícios anteriores por meio do Laudo de Avaliação, com base nas normas técnicas vigentes, em especial as Normas Brasileiras NBR 14.653-1, NBR 14.653-2, NBR 14.653-3 e NBR 14.652-6 da Associação Brasileira de Normas Técnicas – ABNT.

2.5 RESUMO DAS PRINCIPAIS PRÁTICAS E CRITÉRIOS CONTÁBEIS

As Demonstrações Contábeis Consolidadas do Estado foram elaboradas em conformidade com os Princípios Contábeis, a Lei nº. 4.320/64, Lei Complementar nº 101/2000, Normas Brasileiras de Contabilidade Aplicadas ao Setor Público – NBC TSP e outras normas (leis, decretos e portarias) vigentes e seguindo as diretrizes contábeis e orçamentárias estabelecidas no Manual de Contabilidade 8ª edição.

As práticas contábeis adotadas estão estruturadas, organizadas e escrituradas tendo como base o Plano de Contas Aplicado ao Setor Público – PCASP Federação, que estabelece os conceitos básicos, as regras para registros dos atos e fatos, a estrutura contábil padronizada e é aplicado a todos os órgãos e entidades do Estado da Bahia inclusive suas Estatais Dependentes que realizam a escrituração contábil através do FIPLAN.

Principais práticas contábeis realizadas para registro e reconhecimento de Ativos Passivos, Receitas e Despesas:

2.5.1 **Reconhecimento de Ativos:** Os Ativos são classificados em CIRCULANTE e NÃO CIRCULANTE de acordo com a expectativa de realização e são reconhecidos como **Ativos** os **recursos controlados** pela **entidade** como resultado de eventos passados e do qual se espera que resultem para a entidade benefícios econômicos futuros ou potencial de serviços. Os aspectos de reconhecimento e mensuração estão em conformidade com o disposto na NBC TSP Estrutura Conceitual (*Conceptual Framework*) e as demais NBC TSP aprovadas e publicadas pelo Conselho Federal de Contabilidade – CFC.

2.5.1.1 Disponibilidades: São avaliadas ou mensuradas pelo valor original, feita a conversão, quando em moeda estrangeira, na data das demonstrações contábeis. As aplicações financeiras de liquidez imediata são mensuradas ou avaliadas pelo valor justo, atualizadas até a data das demonstrações contábeis.

As atualizações apuradas são contabilizadas em contas de resultado.

2.5.1.2 Créditos: ativos do Estado, originários de incorporação de direitos, decorrentes da atividade estatal. São avaliados e mensurados pelo valor original, feito a conversão quando em moeda estrangeira, à taxa de câmbio vigente na data do Balanço Patrimonial; Os riscos de recebimento são reconhecidos em contas de ajuste, para os créditos de Dívida Ativa o critério de cálculo da conta de Ajustes segue o determinado pelo Manual de Contabilidade Aplicada ao Setor Público – MCASP.

2.5.1.2.1 Empréstimos e Financiamentos Concedidos: São avaliados pelo valor de realização. Ainda não foi contabilizado os ajustes para perdas. Será objeto de estudo da Comissão Estadual para o Plano de Implantação dos Procedimentos Contábeis Patrimoniais - PIPCP em 2020.

2.5.1.3 Estoques: É composto pelos materiais adquiridos, produzidos, recebidos enquanto não utilizados para a destinação específica. O valor de custo dos estoques inclui todos os custos de aquisição e de transformação, bem como outros custos incorridos para trazer os estoques à sua condição e localização atuais. Os estoques são avaliados com base no valor de aquisição/produção/construção ou valor realizável líquido, dos dois o menor. O método para mensuração e avaliação das saídas é o custo médio ponderado, conforme o inciso III, art. 106 da Lei nº. 4.320/64 e NBC TSP 04/2016.

2.5.1.4 Investimentos: As participações que o Estado tem influência significativa, como as Empresas Estatais, são avaliadas pelo método da equivalência patrimonial, os demais são avaliados pelo método de custos. (Item 3.2.4 da Parte II, do MCASP 8ª edição).

Especificamente para as participações do Estado em Consórcios Públicos é utilizada a metodologia da apropriação proporcional patrimonial, em conformidade com o item 7.4 da Parte III, do MCASP 8ª edição).

2.5.1.5 Imobilizado: O ativo imobilizado é reconhecido inicialmente com base no valor de aquisição, produção ou construção, sendo atualizado por ajustes de Depreciação, Amortização, Exaustão e Reavaliação para os Bens Imóveis conforme característica do bem. O Valor Líquido Contábil do Imobilizado é o valor do bem registrado na Contabilidade, em determinada data, deduzido da correspondente depreciação, amortização ou exaustão acumulada, bem como das perdas acumuladas por redução ao valor recuperável. Os bens de uso comum do povo podem ser encontrados na classe de ativos de infraestrutura e seguem a mesma base utilizada para os demais ativos imobilizados.

Saliente-se que o Estado ainda não realiza procedimentos de reavaliação para os bens móveis sendo esse objeto do Plano de Implantação dos Procedimentos Contábeis Patrimoniais – PIPCP. (Item 5 do MCASP 8ª edição).

O reconhecimento e Mensuração do Ativo Imobilizado do Estado está em consonância com a Norma Brasileira de Contabilidade (NBC TSP) – 07 – Ativo Imobilizado.

2.5.1.5.1 Os Ativos das Sociedades de Propósito Específico - SPE oriundas das Parceiras Público-Privadas (PPP) foram mensurados e reconhecidos conforme item 2 dos Procedimentos Contábeis Específicos – PCE, da 8ª edição do MCASP.

2.5.1.6 Intangível: O ativo intangível é reconhecido pelo seu custo, atualizados pelas respectivas amortizações e exaustão conforme a características do bem. (NBC TSP 08/2017 e item 6, dos Procedimentos Contábeis Patrimoniais – PCP, da 8ª edição do MCASP).

2.5.2 Reconhecimento de Passivos: a classificação se dá pela exigibilidade das obrigações, sendo dividido em CIRCULANTE e NÃO CIRCULANTE. **Passivos** são **obrigações presentes** da entidade, **derivadas** de eventos **passados**, cujos pagamentos se esperam que resultem para a entidade saídas de recursos capazes de gerar benefícios econômicos ou potencial de serviços.

Uma característica essencial para a existência de um passivo é que a entidade tenha uma **obrigação presente**. As obrigações podem ser legalmente exigíveis em consequência de um contrato ou de requisitos estatutários. Passivos referentes à despesa serviços de terceiros e obras são reconhecidos no patrimônio do Estado independente da execução orçamentária, por meio do Registro do Passivo por Competência. O Passivo referente aos elementos materiais de consumo, materiais para distribuição gratuita e equipamentos é incorporado quando da execução da Autorização do Documento Hábil, independente do registro orçamentário da liquidação.

A base de mensuração bem como os critérios de reconhecimento irá depender das características do Passivo. (NBC TSP Estrutura Conceitual).

As provisões são constituídas com base em estimativas pelos prováveis valores de realização para os ativos. Já as atualizações e os ajustes apurados são contabilizados em contas de resultado.

2.5.3 Reconhecimento das Receitas: As Receitas são escrituradas e registradas sob dois aspectos:

O aspecto patrimonial, que utiliza como critério para o reconhecimento das receitas o impacto da situação líquida patrimonial, sendo **efetiva** aquela receita que altera a situação líquida do patrimônio ou receita para fins contábeis, baseado no princípio contábil da Competência e Oportunidade. E **não efetiva** aquela que não altera a situação líquida patrimonial a exemplo de receitas que representam a baixa de um bem ou aquisição de uma dívida.

O Reconhecimento da Receita sob o aspecto Orçamentário: Pelo aspecto Orçamentário o critério de escrituração e registro das Receitas ou ingressos orçamentários, como são chamados, obedece ao art. 35, I, da Lei nº. 4.320/64: *Pertencem ao Exercício Financeiro: I - As receitas nele arrecadadas.*

Todo o fluxo da receita no Fiplan é contabilizado, desde a abertura da receita até a utilização dos recursos pelas unidades executoras.

2.5.4 Reconhecimento das Despesas: Assim como as Receitas, as Despesas também são escrituradas e registradas sob dois aspectos:

O aspecto patrimonial, que utiliza como critério para o reconhecimento das despesas o impacto da situação líquida patrimonial, sendo **efetiva** aquela despesa que altera a situação líquida do patrimônio, diminuindo-o ou despesa para fins contábeis, baseado no princípio contábil da Competência e Oportunidade. E **não efetiva** aquela despesa que não altera a situação líquida patrimonial a exemplo de despesas que representam a incorporação de um Ativo ou a baixa de Passivo. O Reconhecimento da Despesa sob o aspecto Orçamentário: Pelo aspecto Or-

çamentário o critério de escrituração e registro das Despesas ou Dispêndios orçamentários, como são chamados, obedece ao art. 35, II, da Lei nº. 4.320/64: *Pertencem ao Exercício Financeiro: II - As despesas nele empenhadas.*

Restos a Pagar (RP): Sob o aspecto orçamentário o ato de emissão do empenho constitui a despesa orçamentária gerando os registros contábeis correspondentes para o seu reconhecimento. Para efeito do encerramento do exercício financeiro é considerado a definição de pertencimento ao exercício de competência da despesa para apropriação e classificação da despesa, identificando as regras que estabelecem a apuração das despesas que serão pagas no exercício seguinte. Os RP processados gerados terão suas datas previstas para pagamento automaticamente definidas para o 1º dia útil do exercício seguinte e não será necessário remanejar os saldos de programação financeira, conforme procedimento na execução normal durante o exercício. Os Restos a Pagar não Processados que não foram liquidados no exercício seguinte deverão ser cancelados, obedecendo ao prazo estipulado no Decreto nº 18.716, sendo de responsabilidade das Diretorias Gerais e de Finanças, ou órgão equivalente, realizar a justificativa da inscrição indevida, atestando a ocorrência do fato gerador no exercício anterior e não efetivação da liquidação e pagamento dessas despesas.

2.6 ALTERAÇÃO DE PROCEDIMENTOS CONTÁBEIS

2.6.1 Ajustes na Contabilização do FUNCEP:

Até o exercício de 2019 o Estado não incluía nas Receitas Líquidas de Impostos e Transferências os valores arrecadados referentes à alíquota adicional de ICMS vinculados ao Fundo de Combate e Erradicação da Pobreza – Funcep, visto que a Ação Civil Ordinária - ACO 727 não tinha transitado em julgado, não se aplicando ainda os seus efeitos.

Em março de 2020, com a decisão do Supremo Tribunal Federal sobre a referida ação, a Procuradoria Geral do Estado informou a referida decisão tinha efeitos impositivos a partir de abril de 2020.

Os ajustes impostos pela decisão da ACO 727 provocou impacto relevante nas rotinas de contabilização de tais receitas, deste a vinculação às fontes destinadas ao Fundeb (fonte 107), à educação (fonte 114) e à saúde (fonte 130), até o registro da conta de receita redutora de aporte ao Fundeb, inclusive com a sua transferência financeira para o referido Fundo.

As adequações foram realizadas, conforme orientação da PGE, para cumprimento da decisão do STF da ACO 727, com registro das receitas arrecadadas a partir de setembro já com as vinculações à saúde e à educação, e houve a regularização contábil dos valores arrecadados no período de abril a agosto.

Em 2020, das receitas do ICMS vinculadas ao Funcep arrecadadas a partir de abril, o Estado aportou 20% devidos ao Fundeb, vinculou mais 5% complementar da educação e os 12% destinados à saúde.

Na apuração dos limites constitucionais de educação e saúde, o Relatório Resumido da Execução Orçamentária – RREO do 6º bimestre de 2020, contemplou as receitas do ICMS vinculadas ao Funcep, arrecadadas a partir de abril, na Receita Líquida de Impostos e Transferências, para a apuração dos índices de educação (Anexo 8 do RREO) e saúde (Anexo 12 do RREO), aportando ainda o valor equivalente aos 20% vinculados ao Fundeb, em cumprimento à decisão do STF na ACO 727.

2.6.2 Mudança da contabilização do Capital Social e Reservas de Lucro - Fundese

Os valores do Capital Social e Reservas do Fundo de Desenvolvimento Social do Estado da Bahia – Fundese passaram a ser contabilizados em contas contábeis cujo quinto nível é 2 (dois), intra OFSS. Essa alteração se deu em função desse fundo está dentro do Orçamento Fiscal e da Seguridade Social – OFSS, devendo, conforme estabelece o PCASP Federação, ser contabilizado nesse nível. Em contrapartida, foi reconhecido a participação do Estado no Fundese também em conta intra OFSS na unidade de Encargos Gerais.

2.6.3 Precatórios

A sistemática dos depósitos dos recursos dos precatórios estava sendo realizados somente a crédito de conta especial do Ente, porém administrada pelo Tribunal de Justiça - TJ, tendo sido abertas duas contas especiais de propriedade do Estado para receber os recursos dos acordos e dos precatórios por ordem cronológica. Contudo a partir de 2020 com a utilização também dos recursos de depósitos judiciais quando o Ente Faz parte e dos recursos que o Estado Não faz Parte (Particulares) previsto na Emenda Constitucional nº 99/2017 foram abertas mais quatro contas de depósitos judiciais em nome do TJ, para recepcionar os recursos transferidos diretamente pela instituição financeira para pagamentos de acordos e dos precatórios por ordem cronológica. (Ver Nota 15 ou 21 ao Balanço Patrimonial).

2.6.4 Contas da Provisão Matemática Previdenciária

Com o objetivo da adequação ao PCASP Federação, as contas que contabiliza a Provisão Matemática Previdenciária do Fundo Financeiro do RPPS (FUNPREV) foram alteradas.

Contas Antigas: 2.2.7.2.1.03.00.00 / 2.2.7.2.1.04.00.00 / 2.2.7.2.1.07.xx.00 / 2.2.7.2.1.08.xx.00.

Contas Novas: 2.2.7.2.1.01.xx.00 / 2.2.7.2.1.02.xx.00

Mais detalhes ver Nota 24 do Balanço Patrimonial.

2.7 PROCEDIMENTOS DE CONSOLIDAÇÃO

Para a consolidação das Demonstrações Contábeis leva-se em consideração a agregação dos saldos das contas constantes no Plano de Contas Aplicado ao Setor Público – PCASP salientando que o Estado da Bahia optou pela utilização

do PCASP Federação (exigibilidade de concordância com o PCASP Federação até o 5º Nível). (Item 9 da Parte V, MCASP, 8ª Edição).

Não consolidam nessas Demonstrações Contábeis as Empresas Estatais **Não Dependentes**.

Somente compõem as Demonstrações Contábeis Consolidadas as unidades que pertencem ao Orçamento Fiscal e da Seguridade Social – OFSS, compreendendo todos os Poderes, envolvendo toda a Administração Direta, as Autarquias, as Fundações, os Fundos e as Empresas Estatais Dependentes, conforme listado no item 2.

Para efeito de consolidação são excluídos os saldos das contas em que o 5º nível (subtítulo) seja igual a 2 – Intra OFSS. Os efeitos dessas exclusões estão apresentados no Balancete de Consolidação apresentado em seguida.

BALANÇO PATRIMONIAL AJUSTE INTRA OFSS CONSOLIDADO DO ESTADO EXERCÍCIO 2020				
ATIVO	SALDO ATUAL	AJUSTE A DÉBITO	AJUSTE A CRÉDITO	SALDO ATUAL AJUSTADO
ATIVO CIRCULANTE				
Caixa e Equivalentes de Caixa	10.506.691.775,18		4.215.931.966,97	6.290.759.808,21
Créditos a Curto Prazo	870.500.582,83			870.500.582,83
Créditos Tributários a Receber	2.577.161,76			2.577.161,76
Clientes	19.114.160,49			19.114.160,49
Créditos de Transferências a Receber	160.572.262,78			160.572.262,78
Empréstimos e Financiamentos Concedidos	688.236.997,80			688.236.997,80
Demais Créditos e Valores a Curto Prazo	4.280.822.999,82		225.989.772,47	4.054.833.227,35
Estoques	344.700.218,12			344.700.218,12
TOTAL DO ATIVO CIRCULANTE	16.002.715.575,95			11.560.793.836,51
ATIVO NÃO CIRCULANTE				
Ativo Realizável a Longo Prazo	2.479.090.622,39			2.479.090.622,39
Créditos a Longo Prazo	858.824.747,98			858.824.747,98
Créditos Tributários à Receber	480.093.671,16			480.093.671,16
Empréstimos e Financiamentos Concedidos	35.723.717,06			35.723.717,06
Dívida Ativa Tributária	20.020.065.602,49			20.020.065.602,49
Dívida Ativa não Tributária	356.946.303,81			356.946.303,81
(-) Ajustes de Perdas de Créditos a Longo Prazo	(20.034.004.546,54)			(20.034.004.546,54)
Demais Créditos e Valores a Longo Prazo	1.619.613.883,68			1.619.613.883,68
Investimentos e Aplicações Temporárias a Longo Prazo	5.626,86			5.626,86
Estoques	2.798,00			2.798,00
VPD Pagas Antecipadamente	643.565,87			643.565,87

Continua

Demonstrações Contábeis Consolidadas do Estado | (Com Relatórios da Lei de Responsabilidade Fiscal)

Continuação

BALANÇO PATRIMONIAL AJUSTE INTRA OFSS CONSOLIDADO DO ESTADO EXERCÍCIO 2020					R\$1
ATIVO	SALDO ATUAL	AJUSTE A DÉBITO	AJUSTE A CRÉDITO	SALDO ATUAL AJUSTADO	
Investimentos	8.568.308.120,17			8.362.560.034,90	
Participações Permanentes	8.568.147.502,98			8.362.399.417,71	
Participações Avaliadas pelo Método de Equivalência Patrimonial	7.314.524.776,61		205.748.085,27	7.108.776.691,34	
Participações Avaliadas pelo Método de Custo	1.253.622.726,37		656.129.030,49	1.253.622.726,37	
Demais Investimentos Permanentes	160.617,19			160.617,19	
Imobilizado	31.884.689.389,54			31.884.689.389,54	
Bens Móveis	5.445.422.152,84			5.445.422.152,84	
(-) Depreciação Acumulada Bens Móveis	(2.448.899.504,64)			(2.448.899.504,64)	
Bens Imóveis	32.285.949.991,44			32.285.949.991,44	
(-) Depreciação Acumulada Bens Imóveis	(3.397.783.250,10)			(3.397.783.250,10)	
Intangível	237.334.693,87			237.334.693,87	
Softwares	133.264.994,33			133.264.994,33	
(-) Amortização Acumulada - Softwares	(11.261.276,96)			(11.261.276,96)	
Marcas, Direitos e Patentes Industriais	125.688.586,73			125.688.586,73	
(-) Amortização Acumulada - Marcas e Patentes Industriais	(9.834.646,68)			(9.834.646,68)	
(-) Amortização Acumulada - Pesquisas e Desenvolvimento - Intangível	(522.963,55)			(522.963,55)	
TOTAL DO ATIVO NÃO CIRCULANTE	43.169.422.825,97			42.963.674.740,70	
TOTAL DO ATIVO	59.172.138.401,92		5.303.798.855,20	53.868.339.546,72	

PASSIVO E PATRIMÔNIO LÍQUIDO	SALDO ATUAL	AJUSTE A DÉBITO	AJUSTE A CRÉDITO	SALDO ATUAL AJUSTADO	
PASSIVO CIRCULANTE					
Obrigações Trabalhistas, Previdenciárias e Assistenciais a Pagar a Curto Prazo	1.045.240.586,25			1.045.240.586,25	
Empréstimos e Financiamentos a Curto Prazo	1.787.971.524,07			1.787.971.524,07	
Fornecedores e Contas a Pagar a Curto Prazo	1.426.913.653,00			1.426.913.653,00	
Obrigações Fiscais a Curto Prazo	992.111,04			992.111,04	
Obrigações de Repartição a Outros Entes	29.891.152,20			29.891.152,20	
Demais Obrigações a Curto Prazo	11.028.411.632,95	4.441.921.739,44		6.586.489.893,51	
TOTAL DO PASSIVO CIRCULANTE	15.319.420.659,51			10.877.498.920,07	
PASSIVO NÃO CIRCULANTE					
Obrigações Trabalhistas, Previdenciárias e Assistenciais a Pagar a Longo Prazo	3.716.443.144,98			3.716.443.144,98	
Empréstimos e Financiamentos a Longo Prazo	21.619.444.861,45			21.619.444.861,45	
Fornecedores e Contas a Pagar a Longo Prazo	1.552.791.790,42			1.552.791.790,42	
Provisões a Longo Prazo	153.599.795.318,41			153.599.795.318,41	
Demais Obrigações a Longo Prazo	476.875.987,27			476.875.987,27	

Continua

Demonstrações Contábeis Consolidadas do Estado | (Com Relatórios da Lei de Responsabilidade Fiscal)

Continuação

PASSIVO E PATRIMÔNIO LÍQUIDO	SALDO ATUAL	AJUSTE A DÉBITO	AJUSTE A CRÉDITO	SALDO ATUAL AJUSTADO
TOTAL DO PASSIVO NÃO CIRCULANTE	180.965.351.102,53			180.965.351.102,53
PATRIMÔNIO LÍQUIDO				
Patrimônio Social e Capital Social	546.918.713,34	546.918.713,34		
Reservas de Lucros	109.210.317,15	109.210.317,15		
Resultados Acumulados	(137.768.762.390,61)			(137.974.510.475,88)
Lucros e Prejuízos do Exercício	192.432.683.597,40			192.432.683.597,40
Lucros e Prejuízos Acumulados de Exercícios Anteriores	(331.232.334.664,53)	205.748.085,27		(331.438.082.749,80)
Ajustes de Exercícios Anteriores	1.030.888.676,52			1.030.888.676,52
TOTAL DO PATRIMÔNIO LÍQUIDO	(137.112.633.360,12)			(136.662.252.414,90)
TOTAL DO PASSIVO E DO PATRIMÔNIO LÍQUIDO	59.172.138.401,92	5.303.798.855,20		53.868.339.546,72

DEMONSTRAÇÃO DAS VARIAÇÕES PATRIMONIAIS AJUSTE INTRA OFSS CONSOLIDADO DO ESTADO EXERCÍCIO 2020				
VARIAÇÕES PATRIMONIAIS AUMENTATIVAS	SALDO ATUAL	AJUSTE A DÉBITO	AJUSTE A CRÉDITO	R\$1
SALDO ATUAL AJUSTADO				
IMPOSTOS, TAXAS E CONTRIBUIÇÕES DE MELHORIA	30.936.456.773,82	-	-	30.936.456.773,82
Impostos	29.671.304.314,83	-	-	29.671.304.314,83
Taxas	1.265.152.458,99	-	-	1.265.152.458,99
Contribuições de Melhoria	-	-	-	-
CONTRIBUIÇÕES	5.181.700.542,24	-	-	5.181.700.542,24
Contribuições Sociais	5.181.700.542,24	-	-	5.181.700.542,24
EXPLORAÇÃO E VENDA DE BENS, SERVIÇOS E DIREITOS	292.757.932,82	-	-	292.757.932,82
Venda de Mercadorias	-	-	-	-
Venda de Produtos	-	-	-	-
Exploração de Bens e Direitos e Prestação de Serviços	292.757.932,82	-	-	292.757.932,82
VARIAÇÕES PATRIMONIAIS AUMENTATIVAS FINANCEIRAS	1.325.872.439,59	-	-	1.325.872.439,59
Juros e Encargos de Empréstimos e Financiamentos Concedidos	-	-	-	-
Juros e Encargos de Mora	1.234.517.658,62	-	-	1.234.517.658,62
Variações Monetárias e Cambiais	3.581.417,16	-	-	3.581.417,16
Descontos Financeiros Obtidos	-	-	-	-
Remuneração de Depósitos Bancários e Aplicações Financeiras	87.773.363,81	-	-	87.773.363,81
Outras Variações Patrimoniais Aumentativas – Financeiras	-	-	-	-
TRANSFERÊNCIAS E DELEGAÇÕES RECEBIDAS	418.868.595.731,77	313.512.527.736,81	-	105.356.067.994,96
Transferências Intragovernamentais	401.269.767.069,48	313.512.527.736,81	-	87.757.239.332,67
Transferências Intergovernamentais	17.590.679.673,29	-	-	17.590.679.673,29
Transferências das Instituições Privadas	8.137.729,00	-	-	8.137.729,00
Transferências das Instituições Multigovernamentais	-	-	-	-

Demonstrações Contábeis Consolidadas do Estado | (Com Relatórios da Lei de Responsabilidade Fiscal)

Continuação

DEMONSTRAÇÃO DAS VARIAÇÕES PATRIMONIAIS AJUSTE INTRA OFSS CONSOLIDADO DO ESTADO EXERCÍCIO 2020					R\$1
VARIAÇÕES PATRIMONIAIS AUMENTATIVAS	SALDO ATUAL	AJUSTE A DÉBITO	AJUSTE A CRÉDITO	SALDO ATUAL AJUSTADO	
Transferências de Consórcios Públicos	-	-	-	-	-
Transferências do Exterior	-	-	-	-	-
Delegações Recebidas	-	-	-	-	-
Transferências de Pessoas Físicas	11.260,00	-	-	11.260,00	-
Outras Transferências e Delegações Recebidas	-	-	-	-	-
VALORIZAÇÃO E GANHOS COM ATIVOS E DESINCORPORAÇÃO DE PASSIVOS	1.793.229.554,27	-	-	1.793.229.554,27	-
Reavaliação de Ativos	499.014.450,47	-	-	499.014.450,47	-
Ganhos com Alienação	3.668.331,26	-	-	3.668.331,26	-
Ganhos com Incorporação de Ativos	711.384.912,75	-	-	711.384.912,75	-
Ganhos com Desincorporação de Passivos	579.161.859,79	-	-	579.161.859,79	-
OUTRAS VARIAÇÕES PATRIMONIAIS AUMENTATIVAS	226.670.351.084,13	-	-	226.670.351.084,13	-
Variação Patrimonial Aumentativa a Classificar	143.219,11	-	-	143.219,11	-
Resultado Positivo de Participações	402.813.863,90	-	-	402.813.863,90	-
Reversão de Provisões e Ajustes de Perdas	219.821.742.397,46	-	-	219.821.742.397,46	-
Diversas Variações Patrimoniais Aumentativas	6.445.651.603,66	-	-	6.445.651.603,66	-
TOTAL DE VARIAÇÕES PATRIMONIAIS AUMENTATIVAS (I)	685.068.964.058,64	313.512.527.736,81	-	371.556.436.321,83	-
VARIAÇÕES PATRIMONIAIS DIMINUTIVAS	SALDO ATUAL	AJUSTE A DÉBITO	AJUSTE A CRÉDITO	SALDO ATUAL AJUSTADO	
PESSOAL E ENCARGOS	16.307.432.285,12	-	-	16.307.432.285,12	-
Remuneração a Pessoal	13.714.678.341,00	-	-	13.714.678.341,00	-
Encargos Patronais	1.962.734.380,24	-	-	1.962.734.380,24	-
Benefícios a Pessoal	559.036.687,66	-	-	559.036.687,66	-
Custo de Pessoal e Encargos	-	-	-	-	-
Outras Variações Patrimoniais Diminutivas - Pessoal e Encargos	70.982.876,22	-	-	70.982.876,22	-
BENEFÍCIOS PREVIDENCIÁRIOS E ASSISTENCIAIS	9.141.387.416,11	-	-	9.141.387.416,11	-
Aposentadorias e Reformas	7.584.639.173,53	-	-	7.584.639.173,53	-
Pensões	1.154.887.630,10	-	-	1.154.887.630,10	-
Benefícios de Prestação Continuada	226.090.332,19	-	-	226.090.332,19	-
Benefícios Eventuais	-	-	-	-	-
Políticas Públicas de Transferência de Renda	167.396.943,44	-	-	167.396.943,44	-
Outros Benefícios Previdenciários e Assistenciais	8.373.336,85	-	-	8.373.336,85	-
USO DE BENS, SERVIÇOS E CONSUMO DE CAPITAL FIXO	10.426.058.098,93	-	-	10.426.058.098,93	-
Uso de Material de Consumo	1.122.162.763,64	-	-	1.122.162.763,64	-
Serviços	8.505.250.287,69	-	-	8.505.250.287,69	-
Depreciação, Amortização de Exaustão	798.645.047,60	-	-	798.645.047,60	-

Continua

Demonstrações Contábeis Consolidadas do Estado | (Com Relatórios da Lei de Responsabilidade Fiscal)

Continuação

Custo de Materiais, Serviços e Consumo de Capital Fixo	-	-	-	-
VARIAÇÕES PATRIMONIAIS DIMINUTIVAS FINANCEIRAS	887.009.775,24	-	-	887.009.775,24
Juros e Encargos de Empréstimos e Financiamentos Obtidos	541.600.032,99	-	-	541.600.032,99
Juros e Encargos de Mora	2.935.301,13	-	-	2.935.301,13
Variações Monetárias e Cambiais	5.259.748,72	-	-	5.259.748,72
Descontos Financeiros Concedidos	-	-	-	-
Outras Variações Patrimoniais Diminutivas Financeiras	337.214.692,40	-	-	337.214.692,40
TRANSFERÊNCIAS E DELEGAÇÕES CONCEDIDAS	414.131.118.945,26	-	313.512.527.736,81	100.618.591.208,45
Transferências Intragovernamentais	401.273.013.575,57	-	313.512.527.736,81	87.760.485.838,76
Transferências Intergovernamentais	12.688.660.054,09	-	-	12.688.660.054,09
Transferências a Instituições Privadas	168.155.315,60	-	-	168.155.315,60
Transferências a Instituições Multigovernamentais	-	-	-	-
Transferências a Consórcios Públicos	-	-	-	-
Transferências ao Exterior	1.290.000,00	-	-	1.290.000,00
Delegações Concedidas	-	-	-	-
DESVALORIZAÇÃO E PERDA DE ATIVOS E INCORPORAÇÃO DE PASSIVOS	2.556.300.465,56	-	-	2.556.300.465,56
Redução a Valor Recuperável e Provisão para Perdas	1.333.321.015,18	-	-	1.333.321.015,18
Perdas com Alienação	430.859,44	-	-	430.859,44
Perdas Involuntárias	237.674.352,94	-	-	237.674.352,94
Desincorporação de Ativos	984.874.238,00	-	-	984.874.238,00
TRIBUTÁRIAS	362.107.944,24	-	-	362.107.944,24
Impostos, Taxas e Contribuições de Melhoria	2.137.179,52	-	-	2.137.179,52
Contribuições	359.970.764,72	-	-	359.970.764,72
Custo com Tributos	-	-	-	-
OUTRAS VARIAÇÕES PATRIMONIAIS DIMINUTIVAS	38.824.865.530,78	-	-	38.824.865.530,78
Premiações	103.194.589,19	-	-	103.194.589,19
Resultado Negativo de Participações	32.039.726,17	-	-	32.039.726,17
Variações Patrimoniais Diminutivas de Instituições Financeiras	-	-	-	-
Incentivos	108.588.511,72	-	-	108.588.511,72
Subvenções Econômicas	-	-	-	-
Participações e Contribuições	-	-	-	-
VPD de Constituição de Provisões	31.161.130.796,55	-	-	31.161.130.796,55
Custo de Outras VPD	-	-	-	-
Diversas Variações Patrimoniais Diminutivas	7.419.911.907,15	-	-	7.419.911.907,15
TOTAL DE VARIAÇÕES PATRIMONIAIS DIMINUTIVAS (II)	492.636.280.461,24	-	313.512.527.736,81	179.123.752.724,43
RESULTADO PATRIMONIAL DO PERÍODO (III) = (I - II)	-	-	-	192.432.683.597,40

2.8 NOTAS AO BALANÇO ORÇAMENTÁRIO

RECEITAS ORÇAMENTÁRIAS	NOTAS	PREVISÃO INICIAL (A)	PREVISÃO ATUALIZADA (B)	RECEITAS REALIZADAS (C)	SALDO D = (C - B)
RECEITAS CORRENTES (I)		43.458.352.630,00	47.697.177.970,00	46.911.009.588,06	-786.168.381,94
RECEITA TRIBUTÁRIA		25.981.182.202,00	26.272.377.373,00	26.439.500.342,72	167.122.969,72
Impostos		24.585.324.300,00	24.871.483.455,00	25.178.920.606,73	307.437.151,73
Taxas		1.395.857.902,00	1.400.893.918,00	1.260.579.735,99	-140.314.182,01
Contribuições de Melhoria		-	-	-	-
RECEITA DE CONTRIBUIÇÕES		2.857.526.000,00	3.244.268.358,00	3.197.552.663,93	-46.715.694,07
Contribuições Sociais		2.857.526.000,00	3.244.268.358,00	3.197.552.663,93	-46.715.694,07
Contribuições Econômicas		-	-	-	-
RECEITA PATRIMONIAL		399.678.259,00	412.835.149,00	243.166.503,80	-169.668.645,20
Exploração do Patrimônio Imobiliário do Estado		57.710.509,00	69.012.496,00	57.416.325,87	-11.596.170,13
Valores Mobiliários		251.478.000,00	253.332.903,00	131.006.677,65	-122.326.225,35
Exploração de Recursos Naturais		5.140.000,00	5.140.000,00	3.752.698,58	-1.387.301,42
Cessão de Direitos		85.310.000,00	85.310.000,00	50.974.201,35	-34.335.798,65
Demais Receitas Patrimoniais		39.750,00	39.750,00	16.600,35	-23.149,65
RECEITA AGROPECUÁRIA		1.079.744,00	1.079.744,00	349.725,56	-730.018,44
Receita da Produção Vegetal		-	-	-	-
Receita da Produção Animal e Derivados		993.000,00	993.000,00	349.725,56	-643.274,44
Receitas Agropecuárias		86.744,00	86.744,00	-	-86.744,00
RECEITA INDUSTRIAL		384.000,00	384.000,00	-	-384.000,00
RECEITA DE SERVIÇOS		247.314.041,00	259.485.822,00	142.815.300,34	-116.670.521,66
Serviços Administrativos e Comerciais Gerais		180.676.041,00	190.797.822,00	90.437.339,13	-100.360.482,87
Serviços e Atividades Referentes à Navegação e ao Transporte		-	2.050.000,00	1.011.777,50	-1.038.222,50
Serviços e Atividades Referentes à Saúde		574.000,00	574.000,00	1.520.844,61	946.844,61
Serviços e Atividades Financeiras		53.023.000,00	53.023.000,00	37.283.982,94	-15.739.017,06
Outros Serviços		13.041.000,00	13.041.000,00	12.561.356,16	-479.643,84
TRANSFERÊNCIAS CORRENTES		13.270.901.423,00	16.201.493.621,00	15.894.046.869,60	-307.446.751,40
Transferências da União e de suas Entidades		10.687.666.423,00	13.610.627.343,00	13.427.003.005,28	-183.624.337,72
Transferências dos Estados, do Distrito Federal e de suas Entidades		-	-	-	-
Transferências dos Municípios e de suas Entidades		-	201.879,00	201.879,30	0,30
Transferências de Instituições Privadas		8.163.000,00	15.581.280,00	14.643.882,05	-937.397,95
Transferências de Outras Instituições Públicas		2.575.072.000,00	2.575.072.000,00	2.451.847.586,67	-123.224.413,33
Transferências do Exterior		-	-	61.235,38	61.235,38
Transferências de Pessoas Físicas		-	11.119,00	289.280,92	278.161,92
Transferências Provenientes de Depósitos não Identificados		-	-	-	-
OUTRAS RECEITAS CORRENTES		700.286.961,00	1.305.253.903,00	993.578.182,11	-311.675.720,89
Multas Administrativas, Contratuais e Judiciais		91.865.205,00	98.436.566,00	191.215.339,99	92.778.773,99

Continua

Demonstrações Contábeis Consolidadas do Estado | (Com Relatórios da Lei de Responsabilidade Fiscal)

Continuação

RECEITAS ORÇAMENTÁRIAS	NOTAS	PREVISÃO INICIAL (A)	PREVISÃO ATUALIZADA (B)	RECEITAS REALIZADAS (C)	SALDO D = (C - B)
Indenizações, Restituições e Ressarcimentos		117.917.761,00	119.334.531,00	180.180.945,88	60.846.414,88
Bens, Direitos e Valores Incorporados ao Patrimônio Público		3.200.000,00	9.686.041,00	6.488.039,07	-3.198.001,93
Demais Receitas Correntes		487.303.995,00	1.077.796.765,00	615.693.857,17	-462.102.907,83
RECEITAS DE CAPITAL (II)		1.998.039.000,00	2.990.086.932,00	1.760.416.443,25	-1.229.670.488,75
OPERAÇÕES DE CRÉDITO		1.041.938.000,00	1.326.825.915,00	821.495.884,16	-505.330.030,84
Operações de Crédito Mercado Interno		460.363.000,00	719.171.696,00	359.739.849,06	-359.431.846,94
Operações de Crédito Mercado Externo		581.575.000,00	607.654.219,00	461.756.035,10	-145.898.183,90
ALIENAÇÃO DE BENS		13.579.000,00	13.579.000,00	3.485.564,34	-10.093.435,66
Alienação de Bens Móveis		6.729.000,00	6.729.000,00	3.427.788,00	-3.301.212,00
Alienação de Bens Imóveis		6.850.000,00	6.850.000,00	57.776,34	-6.792.223,66
AMORTIZAÇÃO DE EMPRÉSTIMOS		172.769.000,00	172.769.000,00	109.954.831,43	-62.814.168,57
TRANSFERÊNCIAS DE CAPITAL		769.753.000,00	1.049.614.179,00	403.791.808,80	-645.822.370,20
Transferências da União e de suas Entidades		769.753.000,00	958.133.691,00	402.432.012,90	-555.701.678,10
Transferências dos Estados, do Distrito Federal e de suas Entidades		-	-	-	-
Transferências dos Municípios e de suas Entidades		-	50.000,00	50.000,00	-
Transferências de Instituições Privadas		-	-	1.290.508,26	1.290.508,26
Transferências de Outras Instituições Públicas		-	91.430.488,00	19.287,64	-91.411.200,36
Transferências do Exterior		-	-	-	-
Transferências de Pessoas Físicas		-	-	-	-
Transferências Provenientes de Depósitos Não Identificados		-	-	-	-
OUTRAS RECEITAS DE CAPITAL		-	427.298.838,00	421.688.354,52	-5.610.483,48
Integralização do Capital Social		-	-	-	-
Demais Receitas de Capital		-	427.298.838,00	421.688.354,52	-5.610.483,48
SUBTOTAL DAS RECEITAS (III) = (I + II)	3	45.456.391.630,00	50.687.264.902,00	48.671.426.031,31	-2.015.838.870,69
OPERAÇÕES DE CRÉDITO / REFINANCIAMENTO (IV)		-	-	-	-
OPERAÇÕES DE CRÉDITO INTERNAS		-	-	-	-
Mobiliária		-	-	-	-
Contratual		-	-	-	-
OPERAÇÕES DE CRÉDITO EXTERNAS		-	-	-	-
Mobiliária		-	-	-	-
Contratual		-	-	-	-
SUBTOTAL COM REFINANCIAMENTO (V) = (III + IV)		45.456.391.630,00	50.687.264.902,00	48.671.426.031,31	-2.015.838.870,69
DÉFICIT (VI)		-	-	-	-
TOTAL (VII) = (V + VI)	5	45.456.391.630,00	50.687.264.902,00	48.671.426.031,31	-2.015.838.870,69

Demonstrações Contábeis Consolidadas do Estado | (Com Relatórios da Lei de Responsabilidade Fiscal)

Continuação

RECEITAS ORÇAMENTÁRIAS	NOTAS	PREVISÃO INICIAL (A)	PREVISÃO ATUALIZADA (B)	RECEITAS REALIZADAS (C)	SALDO D = (C - B)
SALDOS DE EXERCÍCIOS ANTERIORES					
(Utilizados para Créditos Adicionais)	3		1.591.095.160,00		
RECURSOS ARRECADADOS DE EXERCÍCIOS ANTERIORES					
SUPERÁVIT FINANCEIRO			1.591.095.160,00		
REABERTURA DE CRÉDITOS ADICIONAIS			-		
RECEITAS INTRAORÇAMENTÁRIAS	Nota	PREVISÃO INICIAL (A)	PREVISÃO ATUALIZADA (B)	RECEITAS REALIZADAS (C)	SALDO (D = C - B)
RECEITAS CORRENTES		2.885.484.000,00	2.919.229.624,00	2.509.113.263,39	-410.116.360,61
RECEITA DE CONTRIBUIÇÕES		2.849.187.000,00	2.874.433.610,00	1.984.423.184,11	-890.010.425,89
RECEITA DE SERVIÇOS		35.370.000,00	36.869.014,00	28.768.947,55	-8.100.066,45
OUTRAS RECEITAS CORRENTES		927.000,00	7.927.000,00	495.921.131,73	487.994.131,73
TOTAL	4	2.885.484.000,00	2.919.229.624,00	2.509.113.263,39	-410.116.360,61

DESPESAS ORÇAMENTÁRIAS	Nota	DOTAÇÃO INICIAL (E)	DOTAÇÃO ATUALIZADA (F)	DESPESAS EMPENHADAS (G)	DESPESAS LIQUIDADAS (H)	DESPESAS PAGAS (I)	SALDO DA DOTAÇÃO J = (F - G)
DESPESAS CORRENTES (VIII)		40.560.746.939,00	45.930.474.300,34	42.326.937.842,42	41.836.284.082,45	41.498.774.486,27	3.603.536.457,92
PESSOAL E ENCARGOS SOCIAIS		21.938.891.000,00	25.253.816.173,57	22.983.769.150,10	22.982.349.872,71	22.761.404.409,99	2.270.047.023,47
JUROS E ENCARGOS DA DÍVIDA		918.628.000,00	550.628.000,00	541.600.032,99	419.742.274,13	419.742.274,13	9.027.967,01
OUTRAS DESPESAS CORRENTES		17.703.227.939,00	20.126.030.126,77	18.801.568.659,33	18.434.191.935,61	18.317.627.802,15	1.324.461.467,44
DESPESAS DE CAPITAL (IX)		4.860.341.691,00	6.711.046.715,18	4.196.596.202,22	3.939.071.242,02	3.843.876.307,51	2.514.450.512,96
INVESTIMENTOS		2.753.540.691,00	4.748.544.421,19	2.472.791.903,63	2.222.298.703,45	2.159.607.445,06	2.275.752.517,56
INVERSÕES FINANCEIRAS		1.212.161.000,00	1.027.362.293,99	793.117.344,70	786.085.584,68	753.581.908,56	234.244.949,29
AMORTIZAÇÃO DA DÍVIDA		894.640.000,00	935.140.000,00	930.686.953,89	930.686.953,89	930.686.953,89	4.453.046,11
RESERVA DE CONTINGÊNCIA (X)		35.303.000,00	8.056.465,00	-	-	-	8.056.465,00
SUBTOTAL DAS DESPESAS (XI) = (VIII + IX + X)		45.456.391.630,00	52.649.577.480,52	46.523.534.044,64	45.775.355.324,47	45.342.650.793,78	6.126.043.435,88
AMORTIZAÇÃO DA DÍVIDA / REFINANCIAMENTO (XII)		-	-	-	-	-	-
AMORTIZAÇÃO DA DÍVIDA INTERNA		-	-	-	-	-	-
Dívida Mobiliária		-	-	-	-	-	-
Outras Dívidas		-	-	-	-	-	-
AMORTIZAÇÃO DA DÍVIDA EXTERNA		-	-	-	-	-	-
Dívida Mobiliária		-	-	-	-	-	-
Outras Dívidas		-	-	-	-	-	-
SUBTOTAL COM REFINANCIAMENTO (XIII) = (XI + XII)		45.456.391.630,00	52.649.577.480,52	46.523.534.044,64	45.775.355.324,47	45.342.650.793,78	6.126.043.435,88

Continua

Demonstrações Contábeis Consolidadas do Estado | (Com Relatórios da Lei de Responsabilidade Fiscal)

Continuação

DESPESAS ORÇAMENTÁRIAS	Nota	DOTAÇÃO INICIAL (E)	DOTAÇÃO ATUALIZADA (F)	DESPESAS EMPENHADAS (G)	DESPESAS LIQUIDADAS (H)	DESPESAS PAGAS (I)	SALDO DA DOTAÇÃO J = (F - G)
SUPERÁVIT (XIV)	1			2.147.891.986,67			
TOTAL (XV) = (XIII + XIV)	2,3,5,6 e 7	45.456.391.630,00	52.649.577.480,52	48.671.426.031,31	45.775.355.324,47	45.342.650.793,78	6.126.043.435,88
RESERVA DE RPPS		-	-	-	-	-	-

DESPESAS INTRA-ORÇAMENTÁRIAS	Nota	DOTAÇÃO INICIAL (E)	DOTAÇÃO ATUALIZADA (F)	DESPESAS EMPENHADAS (G)	DESPESAS LIQUIDADAS (H)	DESPESAS PAGAS (I)	SALDO DA DOTAÇÃO EXECUTAR J = (F - G)
DESPESAS CORRENTES		2.885.484.000,00	2.548.012.205,48	2.510.158.251,71	2.508.547.242,87	2.508.513.936,30	37.853.953,77
PESSOAL E ENCARGOS SOCIAIS		2.625.067.000,00	1.747.347.588,06	1.735.903.520,08	1.735.903.520,08	1.735.887.585,91	11.444.067,98
OUTRAS DESPESAS CORRENTES		260.417.000,00	800.664.617,42	774.254.731,63	772.643.722,79	772.626.350,39	26.409.885,79
TOTAL	4	2.885.484.000,00	2.548.012.205,48	2.510.158.251,71	2.508.547.242,87	2.508.513.936,30	37.853.953,77

NOTA 1: RESULTADO ORÇAMENTÁRIO: O Balanço Orçamentário do Estado da Bahia apresenta as receitas e as despesas previstas e realizadas durante o exercício de 2020. Para o exercício de 2020 a receita realizada foi no total de **R\$ 48.671.426.031**, a despesa executada no valor de **R\$ 46.523.534.045** ocasionando um resultado superavitário da execução orçamentária no valor de **R\$ 2.147.891.987**.

RESULTADO ORÇAMENTÁRIO		R\$1
	2019	2020
RECEITA REALIZADA	45.749.162.780	48.671.426.031
DESPESA EMPENHADA	45.735.684.718	46.523.534.045
RESULTADO ORÇAMENTÁRIO	13.478.062	2.147.891.987

Fonte: FIPLAN

Resultado expressivo se comparado aos anos anteriores, o que evidencia o impacto do Corona Vírus na execução orçamentária do Estado. Os impactos percebem-se principalmente na execução da receita do Estado - Receita de Transferências Correntes em decorrência das transferências recebidas do Governo Federal para a execução de ações de combate ao vírus.

RECEITA REALIZADA CORRENTE	REALIZADA	
	2019	2020
RECEITA TRIBUTÁRIA	26.229.779.036	26.439.500.343
RECEITA DE CONTRIBUIÇÕES	3.000.124.870	3.197.552.664
RECEITA PATRIMONIAL	652.572.008	243.166.504
RECEITA AGROPECUÁRIA	218.250	349.726
RECEITA INDUSTRIAL	317.953	0
RECEITA DE SERVIÇOS	196.817.268	142.815.300
TRANSFERÊNCIAS CORRENTES	13.487.444.084	15.894.046.870
Transferências da União e de suas Entidades	10.959.090.046	13.427.003.005
OUTRAS RECEITAS CORRENTES	1.029.482.860	993.578.182
TOTAL	44.596.756.329	46.911.009.588

Fonte: FGWEB

A diferença da realização das Receitas Correntes entre 2019 e 2020 é de **R\$ 2.314.253.259**. Diferença essa impactada pelas Transferências Correntes. O Governo do Estado recebeu a mais em 2020, **R\$ 2.467.912.960** de transferências da União.

NOTA 2. ALTERAÇÕES NO ORÇAMENTO: A LOA aprovada pelo Legislativo representava a expectativa de gastos e arrecadação para o exercício financeiro. Durante a sua execução diversos fatores contribuíram para alteração do cenário previsto inicialmente. Essas alterações podem ser visualizadas na tabela a seguir:

ALTERAÇÕES NA LOA					R\$1
CATEGORIA	GRUPO	ORÇADO INICIAL	ORÇADO ATUAL	ALTERAÇÃO	
3 Despesa Corrente		43.446.230.939	48.478.486.505,82	5.032.255.567	
	1-Pessoal e Encargos	24.563.958.000	27.001.163.762	2.437.205.762	
	2-Juros e Encargos	918.628.000	550.628.000	-368.000.000	
	3-Outras Despesas Correntes	17.963.644.939	20.926.694.744	2.963.049.805	
4 Despesa de Capital		4.860.341.691	6.711.046.715	1.850.705.024	
	4-Investimentos	2.753.540.691	4.748.544.421,19	1.995.003.730	
	5-Inversões Financeiras	1.212.161.000	1.027.362.293,99	-184.798.706	
	6-Amortização da Dívida	894.640.000	935.140.000,00	40.500.000	
5 Reserva de Contingência		35.303.000	8.056.465	-27.246.535	
	9-Reserva de Contingência				
TOTAL		48.341.875.630	55.197.589.686	6.855.714.056	

Fonte: FIPLAN

Nota 3 CRÉDITOS ADICIONAIS: A diferença entre o orçamento inicial e o orçamento atual de **R\$ 6.855.714.056** representa a abertura de créditos adicionais. Com base no art. 40 da Lei nº. 4.320/64, Os créditos adicionais são autorizações para despesas não computadas ou insuficientemente dotadas na Lei Orçamentária.

Fontes de Financiamento: Consideram-se recursos disponíveis para fins de abertura de créditos suplementares e especiais, conforme disposto no §1º do art. 43 da Lei nº 4.320/1964:

- I – o **superávit financeiro** apurado em balanço patrimonial do exercício anterior;
- II – os provenientes de **excesso de arrecadação**;
- III – os resultantes de **anulação parcial ou total de dotações** orçamentárias ou de créditos adicionais, autorizados em Lei;

IV – o produto de **operações de crédito autorizadas**, em forma que juridicamente possibilite ao poder executivo realizá-las.

Os Créditos Adicionais criados tiveram as seguintes fontes de financiamento no exercício de 2020:

FONTES DE FINANCIAMENTO TIPO	2019		2020	
	VALOR	%	Valor	%
Excesso de Arrecadação	2.981.993.477	50,9	4.622.781.464	67,4
Superávit Financeiro	2.400.791.552	41	1.591.095.160	23,2
Excesso de Convênios	418.206.844	7,1	356.723.937	5,2
Operações de Crédito	55.855.722	1	285.113.495	4,2
TOTAL	5.856.847.596	100	6.855.714.056	100

Fonte: FIPLAN

Os **R\$ 6.855.714.056** referem-se a valores que efetivamente alteraram o orçamento inicial. Além desses valores houve créditos no valor de **R\$ 14.925.731.324** referente a créditos originados de anulação total ou parcial de dotações, inclusive Reserva de Contingência. Portanto, o total das fontes de financiamento para abertura de créditos adicionais no exercício de 2020 foi de **R\$ 21.781.445.380**.

A tabela a seguir apresenta as Naturezas de Despesa que foram suplementadas com recursos da Reserva de Contingência.

UTILIZAÇÃO DA RESERVA DE CONTINGÊNCIA	
NATUREZA DA DESPESA	VALOR
31900100	12.728.000
33903000	30.000
33903200	720.000
33903700	674.355
33903900	5.439.465
33904000	2.211.715
33909200	4.300.000
33913900	350.000
44905200	793.000
TOTAL	27.246.535

Excesso de Arrecadação: O saldo positivo das diferenças acumuladas, mês a mês, entre a arrecadação prevista e a realizada, considerando-se, ainda, a tendência do exercício, segundo a definição do art. 43, § 3º, da Lei Federal nº. 4.320, de 17 de março de 1964.

O excesso de arrecadação sempre representa a maior fonte de financiamento de créditos adicionais do Estado da Bahia e neste exercício, representou 67,4%. A tabela a seguir detalha o Excesso de Arrecadação por Poder.

EXCESSO DE ARRECADAÇÃO		R\$1
PODER		VALOR
Legislativo		1.472.000
Executivo		4.585.580.264
Ministério Público		35.729.200
TOTAL		4.622.781.464

Fonte: FIPLAN

Superávit Financeiro: O superávit Financeiro é o resultado positivo obtido do confronto entre o Ativo Financeiro e o Passivo Financeiro apurado no Balanço Patrimonial do exercício anterior. Esse valor poderá ser utilizado como fonte de recurso para abertura de créditos adicionais. No exercício de 2020 o superávit apurado do período anterior foi no total de **R\$ 1.591.095.160**:

SUPERÁVIT FINANCEIRO		R\$1
PODER		VALOR
Legislativo		16.997.590
Executivo		1.508.232.397
Judiciário		52.852.556
Ministério Público		4.422.907
Defensoria Pública		8.589.710
TOTAL		1.591.095.160

Fonte: FIPLAN

SUPERÁVIT FINANCEIRO POR TIPO DE DR			R\$1
TIPO DE DR	2019	2020	
Recursos do tesouro	1.453.158.017	1.285.922.539	
Outras fontes	292.615.450	305.172.621	
Total	1.745.773.467	1.591.095.160	

Fonte: FIPLAN

EXECUÇÃO ORÇAMENTÁRIA

NOTA 4: EXECUÇÃO ORÇAMENTÁRIA INTRA OFSS: A execução intraorçamentária, dentro do Orçamento Fiscal e da Seguridade Social-OFSS, ocorre quando órgão, fundos, autarquias, fundações, empresas estatais dependentes e outras entidades integrantes do orçamento fiscal e da seguridade social efetuam aquisições de materiais, bens e serviços, realizam pagamento de impostos, taxas e contribuições, além de outras operações, e quando o recebedor dos recursos também for órgão, fundo, autarquia, fundação, empresa estatal dependente ou outra entidade constante desse orçamento, no âmbito da mesma esfera de governo, devendo ser identificadas para evitar a dupla contagem.

As despesas intraorçamentárias, criada – pela Portaria STN no 688, de 14 de outubro de 2005, criou a modalidade de aplicação 91 – Aplicação Direta Decorrente de Operação entre Órgãos, Fundos e Entidades Integrantes dos Orçamentos Fiscal e da Seguridade Social.

As receitas intraorçamentárias (correntes e de capital) são as mesmas das receitas correntes e de capital. Mas, as intraorçamentárias são específicas de operações entre órgãos, fundos, autarquias, fundações, empresas estatais dependentes e outras entidades integrantes dos Orçamentos Fiscal e da Seguridade Social, realizadas na mesma esfera de governo (federal, estadual ou municipal) e deverão ser identificadas a partir dos códigos iniciados por 7 e 8 respectivamente.

A execução da receita e despesa Intraorçamentária está evidenciada na tabela a seguir:

RECEITA E DESPESA INTRA POR PODER			R\$1
PODER	RECEITA INTRA	DESPESA INTRA	
Poder Legislativo		76.653.259	
Poder Judiciário		343.206.110	
Poder Executivo	2.509.113.263	1.991.666.823	
Ministério Público		77.582.135	
Defensoria Pública		21.049.924	
TOTAL	2.509.113.263	2.510.158.252	

FONTE: FGWEB

As receitas intraorçamentárias no exercício de 2020 foram de **R\$ 2.509.113.263** e sua realização está detalhada na tabela a seguir:

RECEITA INTRAORÇAMENTÁRIA POR TIPO		R\$1
NATUREZA DA RECEITA		VALOR
Receita de Contribuições		2.038.786.962
Contribuição para os Fundos de Assistência Médica		247.195.932
Contribuições Sociais - Específicas de Estados		1.791.591.030
Receita de Serviços		28.768.948
Serviços Administrativos e Comerciais Gerais		3.820.500
Serviços e Atividades Referentes à Saúde		24.948.447
Outras Receitas Correntes		495.921.132
Indenizações, Restituições e Ressarcimentos		134.916
Demais Receitas Correntes		495.786.216
(-) Deduções Intraorçamentárias Correntes		-54.363.778
TOTAL		2.509.113.263

FONTE: FGWEB

A despesa intraorçamentária por sua vez, no exercício de 2020, perfaz um total de **R\$ 2.510.158.252**. A tabela a seguir detalha os tipos de despesa intraorçamentária. A tabela a seguir detalha essa execução intraorçamentária da despesa.

DESPESA INTRAORÇAMENTÁRIA			R\$1
PODER/ORGÃO	ELEMENTO DE DESPESA	VALOR	
Legislativo		76.653.259	
	Obrigações Patronais	69.150.241	
	Contribuições	7.369.220	
	Outros Serv. de Terceiros - PJ	5.532	

Continua

Continuação

	Despesas de Exerc. Anteriores	128.266
Judiciário		343.206.110
	Obrigações Patronais	300.175.822
	Contribuições	24.818.532
	Outros Serv. de Terceiros - PJ	398.750
	Despesas de Exerc. Anteriores	17.813.006
Executivo		1.991.666.823
	Obrigações Patronais	1.252.905.306
	Contribuições	702.694.048
	Outros Serv. de Terceiros - PJ	25.500.426
	Contratação por Tempo Determ.	2.777.441
	Indenizações e Restituições	2.682.243
	Despesas de Exerc. Anteriores	5.107.359
Minist. Público		77.582.135
	Obrigações Patronais	75.522.497
	Contribuições	2.055.568
	Outros Serv. de Terceiros - PJ	3.664
	Despesas de Exerc. Anteriores	407
Defens.Pública		21.049.924
	Obrigações Patronais	20.542.841
	Contribuições	420.162
	Contratação por Tempo Determ.	66.414
	Outros Serv. de Terceiros - PJ	197
	Despesas de Exerc. Anteriores	20.311
TOTAL		2.510.158.252

Fonte: FGWEB

Dos **R\$ 2.510.158.252** empenhados de despesa intra **R\$ 1.718.296.706** foram de obrigações patronais. As Obrigações Patronais são despesas orçamentárias com encargos que a administração tem pela sua condição de empregadora, e resultantes de pagamento de pessoal ativo, inativo e pensionistas, tais como Fundo de Garantia por Tempo de Serviço e contribuições para Institutos de Previdência, inclusive a alíquota de contribuição suplementar para cobertura do déficit atuarial, bem como os encargos resultantes do pagamento com atraso das contribuições de que trata este elemento de despesa.

NOTA 5: EXECUÇÃO ORÇAMENTÁRIA DOS FUNDOS: Conforme preceitua o Art. 71 da Lei nº. 4.320/64 - Constitui fundo especial o produto de receitas especifica-

das que por lei se vinculam a realização de determinados objetivos ou serviços, facultada a adoção de normas peculiares de aplicação.

O orçamento aprovado destinado aos Fundos, em 2020, no total de **R\$ 20.623.853.128**. A execução orçamentária da despesa nesse período totalizou **R\$ 18.134.662.745**, aproximadamente 88% do orçamento. A tabela a seguir apresenta a execução da despesa por Poder/órgão.

EXECUÇÃO DA DESPESA - FUNDOS			R\$1
PODER/ORGÃO	2019	2020	
PODER JUDICIÁRIO	187.068.507	91.686.006	
PODER EXECUTIVO	16.488.160.489	18.020.333.379	
MINISTÉRIO PÚBLICO	30.568.833	22.514.049	
DEFENSORIA	1.149.919	129.312	
TOTAL	16.706.947.748	18.134.662.745	

Fonte: FGWEB

A tabela seguinte apresenta o detalhamento da execução orçamentária da despesa dos Fundos que movimentam maior volume de recursos financeiros. Esses fundos integram o Poder Executivo.

DESPESA EMPENHADA DOS FUNDOS PODER EXECUTIVO			R\$1
UO	DESPESA EMPENHADA 2019	DESPESA EMPENHADA 2020	
09603 Fundo Financeiro da Previdência Social dos Servidores	7.969.338.016	7.167.882.569	
19601 Fundo Estadual de Saúde	6.078.308.242	6.946.412.174	
09601 Fundo de Custeio do Plano de Saúde dos Servidores	1.530.230.329	1.554.294.698	
09602 Fundo Previdenciário dos Servidores	471.315.602	506.177.517	
09604 Fundo de Proteção Social dos Policiais Militares e Bombeiros	0	1.514.601.420	
TOTAL	16.049.192.189	17.689.368.378	

Fonte: FGWEB

Todos eles movimentam recursos no Orçamento da Seguridade Social.

A UO 09604 Fundo de Proteção Social dos Policiais Militares e Bombeiros, foi criado pela Lei nº LEI Nº 14.265 DE 22 DE MAIO 2020 que criou o Sistema de Proteção Social dos Policiais Militares e Bombeiros Militares do Estado da Bahia, altera a Lei nº 10.955, de 21 de dezembro de 2007, e dá outras providências. O SPSM é conjunto integrado de direitos à remuneração de inatividade e à pensão militar destinado aos policiais militares e bombeiros militares do Estado da Bahia e seus dependentes.

Execução das Receitas: Os recursos que compõem os Fundos são estabelecidos na lei de criação dos mesmos. Na tabela a seguir é apresentada a arrecadação no exercício de 2020 dos Fundos Estaduais no âmbito dos três Poderes.

EXECUÇÃO DA RECEITA - FUNDOS			R\$1
PODER/ORGÃO	2019	2020	
PODER JUDICIÁRIO	140.157.768	52.723.818	
Receitas Correntes	137.705.492	52.760.329	
Receitas de Capital	2.514.805	4.190	
(-) Deduções Correntes	-62.529	-40.701	
PODER EXECUTIVO	8.902.920.243	9.005.825.052	
Receitas Correntes	8.750.333.937	8.862.918.722	
Receitas de Capital	156.216.328	224.865.139	
(-) Deduções Correntes	-3.630.023	-81.958.809	
MINISTÉRIO PÚBLICO	18.131.044	6.047.407	
Receitas Correntes	17.434.141	5.613.097	
Receitas de Capital	696.903	434.310	
DEFENSORIA	970.262	730.195	
Receitas Correntes	970.262	730.195	
TOTAL	9.062.179.317	9.065.326.474	

Fonte: FGWEB

Execução da Receita dos Fundos no Poder Executivo: Conforme apresentado na tabela anterior a movimentação financeira dos Fundos que integram o Poder Executivo é superior aos demais Fundos do Estado.

Na tabela a seguir é apresentado o detalhamento dos Fundos com maior movimentação financeira no âmbito do Poder Executivo.

RECEITA REALIZADA DOS FUNDOS - PODER EXECUTIVO			R\$1
UO	RECEITA REALIZADA 2019	RECEITA REALIZADA 2020	
09603 Fundo Financeiro da Previdência Social dos Serv. Públicos	4.668.713.527	3.826.764.521	
19601 Fundo Estadual de Saúde	1.775.951.919	2.323.218.567	
09601 Fundo de Custeio do Plano de Saúde dos Serv. Públ. Estaduais	1.535.498.542	1.548.151.728	
09602 Fundo Previdenciário dos Servidores Públicos	472.681.079	504.990.416	
09604 Fundo de Proteção Social dos Policiais Militare e Bombeiros	0	313.628.246	
TOTAL	8.452.845.068	8.516.753.478	

Fonte: FGWEB

A seguir é demonstrado na tabela o Resultado Orçamentário dos Fundos estaduais. Percebe-se que apesar do Estado da Bahia no nível consolidado ter apresentando superávit tanto em 2019 quanto em 2020, os Fundos não obtiveram o mesmo resultado e apresentaram um déficit de **R\$ 9.069.336.271**.

RESULTADO ORÇAMENTÁRIO DOS FUNDOS			R\$1
	2019	2020	
RECEITA REALIZADA	9.062.179.317	9.065.326.474	
DESPESA EMPENHADA	16.706.947.748	18.134.662.745	
RESULTADO ORÇAMENTÁRIO	-7.644.768.431	-9.069.336.271	

Fonte: FGWEB

NOTA 6. Despesas de Exercícios Anteriores – DEA: As despesas de exercícios encerrados, para as quais o orçamento respectivo consignava crédito próprio, com saldo suficiente para atendê-las, que não se tenham processado na época própria, bem como os Restos a Pagar com prescrição interrompida e os compromissos reconhecidos após o encerramento do exercício são reconhecidos como DEA. No exercício de 2020 foram empenhados **R\$ 1.395.401.422** nessa rubrica. Na tabela a seguir esses valores estão apresentados por Poder.

DESPEAS DE EXERCÍCIOS ANTERIORES - DEA - POR PODER			R\$1
PODER	EMPENHADO 2019	EMPENHADO 2020	
Legislativo	4.000.140	1.931.134	
Judiciário	236.947.792	163.504.575	
Executivo	1.243.195.629	1.226.031.634	
Ministério Público	26.783.019	2.626.605	
Defensoria Pública	1.461.732	1.307.475	
TOTAL	1.512.388.312	1.395.401.422	

Fonte: FWEB

Na tabela seguinte há o detalhamento por grupo de despesa dos valores que foram empenhadas nessa rubrica.

TIPOS DE DEA- POR PODER		R\$1
PODER		Empenhado 2020
Legislativo		1.931.134
Pessoal e Encargos Sociais		470.065
Outras Despesas Correntes		1.446.973
Investimentos		14.095
Judiciário		163.504.575
Pessoal e Encargos Sociais		161.540.255
Outras Despesas Correntes		1.937.168
Investimentos		27.152
Executivo		1.226.031.634
Pessoal e Encargos Sociais		146.355.197
Outras Despesas Correntes		868.129.521
Investimentos		164.481.293
Inversões Financeiras		47.065.624
Ministério Público		2.626.605
Pessoal e Encargos Sociais		80.974
Outras Despesas Correntes		2.420.858
Investimentos		124.773
Defensoria Pública		1.307.475
Pessoal e Encargos Sociais		868.576
Outras Despesas Correntes		438.899
TOTAL		1.395.401.422

FORNTE: FWEB

NOTA 7: RESTOS A PAGAR: As despesas legalmente empenhadas e não pagas constituem a figura dos Restos a Pagar, conta de natureza orçamentária com im-

pactos no orçamento do exercício de inscrição. A inscrição no exercício de 2020 totalizou **R\$ 1.182.527.566**. Na tabela seguinte está representado a execução orçamentária e os valores inscritos em Restos a Pagar.

RESTOS A PAGAR INSCRITO POR PODER						R\$1
PODER	EMPENHADO	LIQUIDADO	PAGO	RP NÃO PROCESSADO	RP PROCESADO	RP TOTAL
Legislativo	1.129.634.294	1.126.935.859	1.121.022.788	2.698.435	5.913.071	8.611.506
Judiciário	2.487.625.878	2.461.334.775	2.460.794.054	26.291.104	540.721	26.831.824
Executivo	44.407.895.779	43.694.076.142	43.273.134.523	713.819.638	420.941.618	1.134.761.256
Ministério Público	762.469.189	758.492.529	758.422.142	3.976.659	70.387	4.047.046
Defensoria Pública	246.067.156	243.063.263	237.791.223	3.003.894	5.272.040	8.275.934
TOTAL	49.033.692.296	48.283.902.567	47.851.164.730	749.789.729	432.737.837	1.182.527.566

Fonte: FGWEB

A tabela a seguir apresenta o detalhamento do RP não Processados com as etapas da execução orçamentária e os RP Processados Principal e Consignações:

DETALHAMENTO DE RESTOS A PAGAR 2020				R\$1
Conta	Descrição	Saldo em 31/12/2019	Saldo em 31/12/2020	
5.3.1.7.1.01.00.00	RESTOS A PAGAR NÃO PROCESSADOS A LIQUIDAR - INSCRITOS	121.895.738	212.655.216	
5.3.1.7.1.02.00.00	RESTOS A PAGAR NÃO PROCESSADOS EM LIQUIDAÇÃO INSCRITOS	478.580.173	537.134.513	
5.3.2.7.1.01.00.00	RESTOS A PAGAR PROCESSADOS - PRINCIPAL	323.137.343	165.720.006	
5.3.2.7.1.02.00.00	RESTOS A PAGAR PROCESSADOS - CONSIGNAÇÃO	135.453.253	267.017.832	
TOTAL		1.059.066.507	1.182.527.566	

Fonte: FIPLAN

2.9 NOTAS AO BALANÇO PATRIMONIAL

ATIVO	NOTAS	EXERCÍCIO	
		2020	2019
ATIVO CIRCULANTE			
Caixa e Equivalentes de Caixa	1	6.290.759.808,21	4.048.639.442,19
Créditos a Curto Prazo		870.500.582,83	725.270.154,90
Créditos Tributários a Receber	6a	2.577.161,76	1.892.888,43
Clientes		19.114.160,49	15.472.540,27
Créditos de Transferências a Receber	2	160.572.262,78	164.022.494,03
Empréstimos e Financiamentos Concedidos	3	688.236.997,80	543.882.232,17
Demais Créditos e Valores a Curto Prazo	4	4.054.833.227,35	2.720.426.121,18
Estoques	5	344.700.218,12	260.678.948,91
TOTAL DO ATIVO CIRCULANTE		11.560.793.836,51	7.755.014.667,18
ATIVO NÃO CIRCULANTE			
Ativo Realizável a Longo Prazo		2.479.090.622,39	2.750.279.581,95
Créditos a Longo Prazo		858.824.747,98	887.125.566,02
Créditos Tributários a Receber	6	480.093.671,16	449.202.829,98
Empréstimos e Financiamentos Concedidos	7	35.723.717,06	126.526.396,09
Dívida Ativa Tributária	8	20.020.065.602,49	18.689.269.690,82
Dívida Ativa não Tributária	9	356.946.303,81	336.540.091,71
(-) Ajustes de Perdas de Créditos a Longo Prazo		(20.034.004.546,54)	(18.714.413.442,58)
Demais Créditos e Valores a Longo Prazo	10	1.619.613.883,68	1.467.685.288,88
Investimentos e Aplicações Temporárias a Longo Prazo	11	5.626,86	394.331.380,81
Estoques		2.798,00	2.798,00
VPD Pagas Antecipadamente		643.565,87	1.134.548,24
Investimentos	12	8.362.560.034,90	7.238.888.191,56
Participações Permanentes		8.362.399.417,71	7.238.727.574,37
Participações Avaliadas pelo Método de Equivalência Patrimonial		7.108.776.691,34	6.719.534.920,55
Participações Avaliadas pelo Método de Custo		1.253.622.726,37	519.192.653,82
Demais Investimentos Permanentes		160.617,19	160.617,19
Imobilizado	13	31.884.689.389,54	27.723.348.082,64
Bens Móveis		5.445.422.152,84	5.011.339.060,12
(-) Depreciação Acumulada Bens Móveis		(2.448.899.504,64)	(2.143.143.116,28)
Bens Imóveis		32.285.949.991,44	27.809.147.237,72
(-) Depreciação Acumulada Bens Imóveis		(3.397.783.250,10)	(2.953.995.098,92)
Intangível	14	237.334.693,87	180.832.997,86

Continua

Demonstrações Contábeis Consolidadas do Estado | (Com Relatórios da Lei de Responsabilidade Fiscal)

Continuação

ATIVO	NOTAS	EXERCÍCIO	
		2020	2019
Softwares		133.264.994,33	73.244.360,55
(-) Amortização Acumulada - Softwares		(11.261.276,96)	(7.932.852,27)
Marcas, Direitos e Patentes Industriais		125.688.586,73	125.356.136,26
(-) Amortização Acumulada - Marcas e Patentes Industriais		(9.834.646,68)	(9.834.646,68)
(-) Amortização Acumulada - Pesquisas e Desenvolvimento - Intangível		(522.963,55)	0,00
TOTAL DO ATIVO NÃO CIRCULANTE		42.963.674.740,70	37.893.348.854,01
TOTAL DO ATIVO		54.524.468.577,21	45.648.363.521,19

PASSIVO E PATRIMÔNIO LÍQUIDO	NOTAS	EXERCÍCIO	
		2020	2019
PASSIVO CIRCULANTE			
Obrigações Trabalhistas, Previdenciárias e Assistenciais a Pagar a Curto Prazo	15	1.045.240.586,25	685.049.473,18
Empréstimos e Financiamentos a Curto Prazo	16	1.787.971.524,07	1.447.542.384,89
Fornecedores e Contas a Pagar a Curto Prazo	17	1.426.913.653,00	1.224.676.164,96
Obrigações Fiscais a Curto Prazo	18	992.111,04	1.322.146,40
Obrigações de Repartição a Outros Entes	19	29.891.152,20	14.537.749,32
Demais Obrigações a Curto Prazo		6.586.489.893,51	5.586.982.857,17
TOTAL DO PASSIVO CIRCULANTE		10.877.498.920,07	8.960.110.775,92
PASSIVO NÃO CIRCULANTE			
Obrigações Trabalhistas, Previdenciárias e Assistenciais a Pagar a Longo Prazo	21	3.716.443.144,98	3.592.126.925,06
Empréstimos e Financiamentos a Longo Prazo	22	21.619.444.861,45	18.821.862.060,12
Fornecedores e Contas a Pagar a Longo Prazo	23	1.552.791.790,42	2.003.531.802,14
Provisões a Longo Prazo	24	153.599.795.318,41	342.559.487.799,94
Demais Obrigações a Longo Prazo		476.875.987,27	488.860.025,87
TOTAL DO PASSIVO NÃO CIRCULANTE		180.965.351.102,53	367.465.868.613,13
PATRIMÔNIO LÍQUIDO			
Patrimônio Social e Capital Social	25	546.918.713,34	703.637.411,14
Reservas de Lucros	26	109.210.317,15	472.557.750,70
Resultados Acumulados	27	(137.974.510.475,88)	(331.953.811.029,70)
Lucros e Prejuízos do Exercício		192.432.683.597,40	(71.226.619.042,84)

PASSIVO E PATRIMÔNIO LÍQUIDO	NOTAS	EXERCÍCIO	
		2020	2019
Lucros e Prejuízos Acumulados de Exercícios Anteriores		(331.438.082.749,80)	(180.152.241.669,49)
Ajustes de Exercícios Anteriores	28	1.030.888.676,52	(80.574.950.317,37)
TOTAL DO PATRIMÔNIO LÍQUIDO		(137.318.381.445,39)	(330.777.615.867,86)
TOTAL DO PASSIVO E DO PATRIMÔNIO LÍQUIDO		54.524.468.577,21	45.648.363.521,19

ATIVO

Nota 1: Caixa e Equivalente de Caixa: Compreende dinheiro em caixa, depósitos bancários, investimentos de curto prazo de alta liquidez, com vencimentos originais de até três meses. O saldo apresentado no Balanço Patrimonial é apurado conforme os dados apresentados a seguir:

SALDO DE CAIXA E EQUIVALENTE DE CAIXA			R\$1	
Conta Contábil		2019	2020	
1.1.1.0.0.00.00.00	Caixa e Equivalente de Caixa	6.334.769.274	10.506.691.775	
(-) 2.1.8.9.1.02.96.00	Suprimento de Fundos	990.000.000	990.000.000	
(-) 1.1.1.1.2.00.00.00	Caixa e Equiv. de Cx em Moeda Nac. Intra OFSS	1.296.129.832	3.225.931.967	
(=) SALDO DO BALANÇO PATRIMONIAL		4.048.639.442	6.290.759.808	

Fonte: FIPLAN

A tabela a seguir apresenta o detalhamento de Caixa e Equivalente de caixa:

DETALHAMENTO DE CAIXA E EQUIVALENTE					R\$1	
Contas		Saldo em 31/12/2019	Adições	Baixas	Saldo em 31/12/2020	
1.1.1.1.02.00.00	Conta Única	1.296.129.832	108.683.599.229	106.753.797.094	3.225.931.967	
1.1.1.1.03.00.00	Convênios	326.385.219	2.196.472.529	2.112.666.854	410.190.894	
1.1.1.1.04.00.00	Contas Especiais	1.574.504.910	117.236.646.785	117.239.248.430	1.571.903.264	
1.1.1.1.05.00.00	Contas de Arrecadação	597.891.408	71.450.524.196	71.359.583.107	688.832.496	
1.1.1.1.06.00.00	Conta Única RPPS	1.443.233	28.173.576.645	28.175.019.777	100	
1.1.1.1.10.00.00	Rede Bancária Arrecadação	0	41.428.095.426	41.428.095.426	0	
1.1.1.1.15.00.00	Aplicações Financeiras	1.237.948.669	8.704.832.699	8.571.084.299	1.371.697.069	
1.1.1.1.19.00.00	Valores Intrafiplan	0	96.724.953.127	96.724.953.127	0	
1.1.1.1.20.00.00	Caixa e Equivalente em Moeda Nacional Intra OFSS	1.296.129.832	91.440.142.841	89.510.340.706	3.225.931.967	

DETALHAMENTO DE CAIXA E EQUIVALENTE					R\$1
Contas		Saldo em 31/12/2019	Adições	Baixas	Saldo em 31/12/2020
1.1.1.2.1.00.00.00	Caixa e Equivalente em Moeda Estrangeira	4.336.172	603.194.576	595.326.729	12.204.019
TOTAL¹		6.334.769.274	566.642.038.051	562.470.115.550	10.506.691.775

Fonte: FIPLAN

¹ Nível Consolidação

Diversos tipos de contas e com diversas finalidades e operações compõem a estrutura de Caixa e Equivalente de Caixa.

Conta Única - 1.1.1.1.1.02.00.00: O princípio da unidade de Caixa ou Unidade de Tesouraria, estabelecido na Lei nº. 4.320/64 preconiza a administração centralizada de todos os recursos do Tesouro. A Conta Única do Tesouro Estadual - CUTE do Estado da Bahia não registra ingressos de receitas (via RDR/RSS), somente transfere recurso escritural para as diversas UO/UG para realização dos pagamentos.

Conta de Convênio - 1.1.1.1.1.03.00.00: Os saldos apresentados nessa conta correspondem aos valores recebidos e pagos de recursos de convênio, principalmente convênios federais, durante o exercício de 2020 mais o saldo anterior.

Contas Especiais - 1.1.1.1.1.04.00.00: Geralmente não registra ingressos de recursos, somente transfere recurso escritural para as diversas UG da mesma UO para realização dos pagamentos. Existe a possibilidade desse tipo de conta, em situações especiais, receberem lançamento de arrecadação.

Contas de Arrecadação - 1.1.1.1.1.05.00.00: Só permite o registro de ingressos para transferência para Conta Única ou Especial.

Aplicação Financeira - 1.1.1.1.1.50.00.00 : Registra a movimentação das aplicações financeiras no Estado.

A instrução normativa SAF N° 016 DE 09 DE SETEMBRO DE 2015 DAS APLICAÇÕES FINANCEIRAS define que: a aplicação financeira de recursos é realizada conforme a origem dos recursos e a titularidade da conta bancária, observando-se os seguintes critérios:

ART. 9

I – os recursos financeiros provenientes de órgãos, fundos e entidades de outros Estados, do Distrito Federal, dos Municípios e da União deverão ser aplicados no mercado financeiro, independente da titularidade da conta bancária, sendo os rendimentos apropriados pelas Unidades receptoras, conforme legislação pertinente;

II – os recursos financeiros movimentados em contas bancárias pertencentes à Conta Única do Estado deverão ser aplicados no mercado financeiro pela Diretoria do Tesouro – DEPAT, cujos rendimentos serão apropriados pelo Tesouro Estadual, respeitando a desconcentração de receita orçamentária estabelecida nas Unidades;

III – os recursos movimentados em contas bancárias de titularidade das empresas estatais dependentes não integrantes da Conta Única deverão ser aplicados no mercado financeiro pelas respectivas entidades, cujos procedimentos serão efetuados observando-se a legislação específica.

As aplicações podem ser feitas em Poupança, referente a aplicações em cadernetas de poupança; e em Fundos, referente a aplicações em fundos de investimento.

O saldo disponível na conta de Aplicação, em nível de consolidação, em 2020 foi de **R\$ 1.371.697.069**, sendo **R\$ 359.724.386** aplicados na poupança e **R\$ 1.011.972.683** em Fundos de investimento diversos. O detalhamento desses valores está na tabela a seguir.

APLICAÇÃO FINANCEIRA POR TIPO E POR PODER		R\$1
	POUPANÇA	FUNDOS
CONTA CONTABIL	11111500100	11111500200
P.LEGISLATIVO	140.277	29.845.432
ASSEMBLÉIA LEGISLATIVA		2.692.411
TCE		23.833.427
TCM	140.277	3.319.594
P.JUDICIÁRIO		149.151.896
TJ		87.597.788
FAJ		57.901.688
FSM		3.652.420
P.EXECUTIVO	359.577.273	827.534.571
MINISTÉRIO PÚBLICO		3.720.170
DEFENSORIA PÚBLICA	6.837	1.720.614
TOTAL	359.724.386	1.011.972.683

Fonte: FIPLAN

Os valores lançados em Fundos e Poupança obedecem a procedimentos contábeis específicos definidos nos Fatos Extra Caixa. Esses Fatos Extra Caixa são utilizados tanto para realizar lançamentos de aplicação quanto para realizar o resgate de valores aplicados. Os lançamentos são efetuados na UG 0000.

Dos valores de aplicações financeiras efetuadas no Poder executivo em 2020, a conta 1.1.1.1.1.50.02.98.00, que encerrou 2020 com saldo de **R\$ 1.355.098**, registra a Receita de Aplicação Financeira dos Depósitos Judiciais - precatórios - TJ. Esses lançamentos são executados diretamente na UO 98101.

CRÉDITOS A CURTO PRAZO – Tabelas base para as Notas 2, 3 e 4.

Representando aproximadamente 1,5% do Ativo Total, os créditos a Curto Prazo do Estado da Bahia em 2020 são detalhados na tabela a seguir:

CRÉDITOS A CURTO PRAZO				
DESCRIÇÃO	SALDO EM 31/12/2019	ADIÇÕES	BAIXAS	SALDO EM 31/12/2020
Créditos Tributários a Receber	1.892.888	30.143.868.225	30.143.183.952	2.577.162
Clientes	15.472.540	2.117.423.328	2.113.781.708	19.114.160
Créditos de Transferência a Receber	164.022.494	15.798.587.297	15.802.037.528	160.572.263
Empréstimos e Financiamentos Concedidos	543.882.232	270.728.435	126.373.669	688.236.998
TOTAL	725.270.155	48.330.607.284	48.185.376.856	870.500.583

Fonte: FIPLAN

Nos créditos a curto prazo, os créditos de transferências e os empréstimos e financiamentos concedidos a receber representam o maior volume de recursos a receber.

Nota 6a: Créditos Tributários a Receber: refere-se aos valores a receber reativos aos tributos, principalmente ICMS, IPVA, ITCD e Taxas.

Nota 2: Crédito de Transferência a Receber representa basicamente os valores a receber Inter OFSS relativos ao Fundo de Participações do Estado – FPE, Fundo Nacional de Desenvolvimento da Educação - FNDE, Salário Educação, Royalties, dentre outras conforme tabela seguinte:

CRÉDITOS DE TRANSFERÊNCIA A RECEBER				
UO	SALDO EM 31/12/2019	ADIÇÕES	BAIXAS	SALDO EM 31/12/2020
Fundo Previdenciário da Prev. Social dos Serv. Públ. do Estado da Bahia	-	224.190	224.190	-
Fundo Finan. da Prev. Social dos Serv. Públ. do Estado da Bahia	-	170.225.734	170.225.734	-
Secretaria da Educação	7.948.396	3.425.969.304	3.429.180.125	4.737.576
Fundo de Assistência Educacional	125	96.930.781	96.930.781	125
Fundo Estadual de Assistência Social	121.600	4.224.228	4.224.228	121.600
Fundo Estadual de Saúde	213.181	748.613.231	748.826.412	-

Continua

Continuação

Superintendência dos Desportos do Estado da Bahia	34.413	11.720.514	11.749.411	5.515
Fundo de Promoção do Trabalho Decente	4.000	5.611.435	5.608.785	6.650
Assessoria de Planejamento e Gestão - SEPROMI	100.000	-	-	100.000
Diretoria do Tesouro	155.600.779	10.906.583.093	10.906.583.075	155.600.797
TOTAL	164.022.494	15.370.102.510	15.373.552.741	160.572.263

Fonte: FIPLAN

Nota 3 - Empréstimos e Financiamentos Concedidos: Os créditos decorrentes de empréstimos e financiamentos concedidos são os valores dos empréstimos concedidos por autorizações legais ou vinculações a contratos e acordos, exceto os concedidos com recursos do RPPS. Os direitos decorrentes dos empréstimos concedidos estão sob a administração das seguintes Unidades Orçamentárias (UO):

EMPRÉSTIMOS E FINANCIAMENTOS CONCEDIDOS - CURTO PRAZO				R\$1
Descrição	Saldo em 31/12/2019	Adições	Baixas	Saldo em 31/12/2020
Fundo de Desenvolvimento Social e Econômico	543.840.196	253.488.781	109.144.303	688.184.674
Companhia de Desenvolvimento Urbano do Estado da Bahia	-	-	-	-
Diretoria do Tesouro	42.036	17.239.653	17.229.366	52.324
TOTAL	543.882.232	270.728.435	126.373.669	688.236.998

Fonte: FIPLAN

- Fundo de Desenvolvimento Social e Econômico – FUNDESE (13.601): Os valores constantes da tabela acima refletem a Carteira de Créditos do FUNDESE no desenvolvimento de suas atividades institucionais. Essas operações foram realizadas com recursos do Fundo, ao setor privado, em conformidade com as condições estabelecidas em seu regulamento (Decreto nº 7.798/2000). Assim, as condições de financiamento, tais como, prazo, taxa de juros e prazos, variam de acordo com o programa na qual a operação é enquadrada.
- Diretoria do Tesouro – DEPAT (98.101): Os valores apresentados representam a carteira relativa ao Programa habitacional do Servidor Público – PROHABIT,

representando o direito do Estado relativos a esses financiamentos habitacionais a servidores.

Nota 4: Demais Créditos e Valores: Compreende os valores a receber por demais transações. Esse grupo de contas é composto de contas de Adiantamentos Concedidos, Tributos a Recuperar, Créditos por Danos ao Patrimônio, Depósitos Restituíveis e Valores Vinculados e Outros Créditos a Receber.

DEMAIS CRÉDITOS E VALORES A CURTO PRAZO				R\$1
DESCRIÇÃO	Saldo em 31/12/2019	Adições	Baixas	Saldo em 31/12/2020
Adiantamentos concedidos	11.853.198	15.602.561	10.011.212	17.444.547
Tributos a Recuperar / compensar	369.219	77.142	520	445.841
Créditos a Receber por Descentralização da Prest.de Serv.Públicos	69.978.829	34.443.142	15.776.771	88.645.201
Créditos por Danos ao Patrimônio	1.276.529	45.014.717	364.303	45.926.944
Depósitos Restituíveis e Valores Vinculados	1.256.819.376	3.117.410.194	1.889.124.426	2.485.105.144
Outros Créditos a Receber	1.583.218.619	4.387.176.479	4.327.139.774	1.643.255.324
TOTAL	2.923.515.770	7.599.724.236	6.242.417.006	4.280.823.000

Fonte: FIPLAN

Da tabela acima os itens em destaques são descritos a seguir:

Créditos a Receber por Descentralização da Prestação de Serviços Públicos

- Compreende os créditos a receber decorrentes da descentralização de serviços públicos, tanto por meio de outorga a entidades da administração indireta como por meio de delegação, nas formas de concessão, inclusive parcerias público-privada - PPP, permissão ou autorização ao particular do direito de exploração de serviços públicos.

A seguir estão descritas as UO's, entidades da administração indireta, que executaram esse tipo de Receita no exercício de 2020.

CRÉDITOS A RECEBER POR DESC.DE SERVIOS PÚBL. - PERMISSÃO E CONCESSÃO		R\$1
DESCRIÇÃO	Saldo em 31/12/2019	Saldo em 31/12/2020
24601 Fundo Estadual de Logística e Transportes - FELT	69.681.377	88.252.968
11301 Universidade do Estado da Bahia - UNEB	74.495	148.099
15101 Assessoria de Planejamento e Gestão - SDE	94.857	94.857
11302 Universidade Estadual do Sudoeste da Bahia - UESB	53.574	74.750
11304 Universidade Estadual de Santa Cruz - UESC	74.526	74.526
TOTAL	69.978.829	88.645.201

Fonte: FIPLAN

A UO 24601, Fundo Estadual de Logística e Transportes - FELT é um fundo, de natureza contábil-financeira, destinado à melhoria da infraestrutura de logística e transporte do Estado da Bahia, mediante construção, manutenção e recuperação das estradas, ampliando sua infraestrutura, e a logística de transportes no estado. Está vinculado à Secretaria de Infraestrutura - SEINFRA, a quem compete a sua gestão.

Na tabela a seguir os créditos a receber por descentralização são apresentados com o detalhamento da Receita Patrimonial a que correspondem.

CRÉDITOS A RECEBER POR DESC. DE SERVIOS PÚBL. - PERMISSÃO E CONCESSÃO	
CLASSIFICAÇÃO DA RECEITA	VALOR
24601 Fundo Estadual de Logística e Transportes - FELT	88.252.968
1310021104 - Autorização de Uso da Faixa de Domínio em Rodovias Estaduais - FELT - Princ.	
11301 Universidade do Estado da Bahia - UNEB	148.099
1310021192 - Direitos de Uso de Bens Públicos - Adm. Indireta	
15101 Assessoria de Planejamento e Gestão - SDE	94.857
1310021191- Direitos de Uso de Bens Públicos - Adm. Direta	
11302 Universidade Estadual do Sudoeste da Bahia - UESB	74.750
1310011192 - Demais Aluguéis e Arrendamentos - Admin. Indireta	11.611
1310021192 - Direitos de Uso de Bens Públicos - Adm. Indireta	63.140
11304 Universidade Estadual de Santa Cruz - UESC	74.526
1310021192 - Direitos de Uso de Bens Públicos - Adm. Indireta	
TOTAL	88.645.201

Fonte: FIPLAN

Créditos por Danos ao Patrimônio - Compreende os valores realizáveis no curto prazo, provenientes de direitos oriundos de danos ao patrimônio, apurados em sindicância, prestação de contas, tomada de contas, processos judiciais e outros.

No exercício de 2020 o saldo apresentado é de **R\$ 45.926.944**.

Deste saldo destacam-se os valores apresentados na conta **1.1.3.4.1.01.99.00** com um saldo de **R\$ 45.803.653**, esta conta é desdobrada em seis outras contas que estão apresentadas na tabela a seguir:

OUTROS CRÉDITOS POR DANOS AO PATRIMÔNIO-CRÉD.ADMINISTRATIVOS	
DESCRIÇÃO	Saldo em 31/12/2020
Decorrentes de Danos ao Patrimônio	2.840
Pagamentos Indevidos	11.522
Outras Responsabilidades Dev. Diversos	44.988.238
Responsabilidade a Apurar na Prestação de Contas	735.644
Valores de Adiantamento a Retornar p/Cta Banc.de Origem	26.545
Outros Créditos por Danos ao Patrimônio-Créd.Administrat.	38.864
TOTAL	45.803.653

Fonte: FIPLAN

Dentro da conta **Outras Responsabilidades Devedores Diversos – 1.1.3.4.1.01.99.03** o valor mais relevante refere-se à inscrição por responsabilidades a apurar. Esses valores correspondem à aquisição e não entrega dos ventiladores pulmonares adquiridos pelo Estado através do FESBA, vendidos pela empresa Ocean 26, como parte das ações para **Prevenção e Tratamento do Corona vírus** no valor total de **R\$ 44.824.320**.

Por meio da **NLA 19601.0000.20.0001187-5** foram executados os lançamentos contábeis de reconhecimento desse direito.

Depósitos Restituíveis e valores vinculados - Compreende os valores de depósitos e cauções efetuados e recebidos pela entidade para garantia de contratos, bem como para direito de uso, exploração temporária de bens ou de natureza judicial, depósitos compulsórios e demais recursos vinculados, realizáveis no curto prazo.

DEPÓSITOS RESTITUÍVEIS E VALORES VINCULADOS				R\$1
DESCRIÇÃO	Saldo em 31/12/2019	Adições	Baixas	Saldo em 31/12/2020
Depósitos e Cauções Relativos a Contratos ou Convenções	881.204	675.495	1.315.232	241.467
Depósitos Judiciais	271.021.372	982.972.427	629.803.003	624.190.796
Depósitos p/ Interposição de Recursos Concedidos	121.720		121.720	0
Créditos Juntos a Municípios	0	585.808	585.808	0
Aporte FUNDEB	19.851.835	327.760.903	347.606.849	5.889
Outros Depósitos	964.943.245	1.805.415.561	909.691.814	1.860.666.992
TOTAL	1.256.819.376	3.117.410.194	1.889.124.426	2.485.105.144

Fonte: FIPLAN

A conta **Depósitos Judiciais** registra os valores a receber ou a devolver decorrentes de depósitos efetuados ou recebidos por determinação judicial, realizáveis no curto prazo. A tabela a seguir evidencia a composição do saldo dessa conta.

DEPÓSITOS JUDICIAIS		R\$1
DESCRIÇÃO	SALDO EM 31/12/2020	
04601 FAJ	31.143.441	
Recebidos	31.143.441	
80101 Encargos Gerais do Estado	593.047.355	
Recebidos LC FEDERAL Nº 151/2015 (F)	220.514.045	
Recebidos Fundo de Reserva EC FEDERAL 99/2017 (Estado Não Faz Parte)	328.103.869	
Recebidos Fundo de Reserva EC FEDERAL 99/2017 (Estado Faz Parte)	44.429.441	
TOTAL	624.190.796	

Fonte: FIPLAN

A conta **Depósitos Judiciais Recebidos – 1.1.3.5.1.02.01.00** registra os valores decorrentes de depósitos recebidos por determinação judicial, realizáveis no curto prazo, tem na **UO 04601**, Fundo de Aparentamento Judicial, o **saldo de R\$ 31.143.441**.

A Conta **1.1.3.5.1.02.03.01** registra os valores a devolver decorrentes de depósitos recebidos por LC Federal nº 151/2015 com saldo de **R\$ 220.514.045**.

A Lei Complementar Federal nº 151, de 5 de agosto de 2015, dispõe sobre os depósitos judiciais e administrativos referentes a processos judiciais e administrativos, tributários ou não tributários nos Estados, no Distrito Federal e nos Municípios. A referida Lei e o Decreto Estadual nº 16.268, de 12 de agosto de 2015, que a regulamenta, disciplinam a transferência de:

70% do total dos depósitos judiciais e administrativos para o Tesouro Estadual; e 30% para o Fundo de Reserva.

Nessa conta são lançados os 30% para o Fundo de Reserva. Os lançamentos são efetuados por meio de Nota de Lançamento Automático com o **Fato Extra-caixa n.1.3047- REGISTRO DO FUNDO DE RESERVA LC FEDERAL No. 151/2015**. Esse Fato tem como lançamentos patrimoniais:

D- 1.1.3.5.1.02.03.01 RECEBIDOS

C - 2.1.8.8.1.03.32.00 DEPÓSITOS JUDICIAIS - LC FEDERAL 151/2015 (F)

As conta **1.1.3.5.1.02.03.02** e **1.1.3.5.1.02.03.03** registra os valores a devolver decorrentes de depósitos recebidos do Fundo de Reserva da EC Federal 99/2017. A Emenda Constitucional nº 99, de 14 de dezembro de 2017 dispõe sobre os depósitos judiciais e administrativos, em dinheiro, referentes a processos judiciais ou administrativos, tributários ou não tributários, nos quais sejam parte os Estados, o Distrito Federal e os Municípios, mediante a instituição de fundo garantidor em montante equivalente a 1/3 (um terço) dos recursos levantados. Bem como dos demais depósitos judiciais da localidade sob jurisdição do Tribunal de Justiça, mediante a instituição de fundo garantidor em montante equivalente aos recursos levantados.

A Emenda Constitucional nº 99/2017, art.1º, parágrafo 2º, disciplina que a instituição financeira deverá transferir diretamente para as contas especiais abertas pelo Tribunal de Justiça:

- 75% (setenta e cinco por cento) dos depósitos judiciais em dinheiro referentes a processos judiciais, tributários ou não tributários, nos quais sejam parte o ESTADO, suas autarquias, fundações e empresas estatais dependentes, destinados ao pagamento dos precatórios;
- 5% (quinze por cento) dos demais depósitos judiciais da localidade sob jurisdição do respectivo TRIBUNAL DE JUSTIÇA, destinados ao pagamento dos precatórios.
- 25% dos depósitos judiciais e administrativos de processos judiciais, tributários ou não tributários, nos quais sejam parte o ESTADO, suas autarquias, fundações e empresas estatais dependentes para a constituição do fundo garantidor.
- 15% dos demais depósitos judiciais da localidade sob jurisdição do TRIBUNAL para a constituição do fundo garantidor.

A conta **1.1.3.5.1.02.03.02** - Recebidos Fundo de Reserva EC FEDERAL 99/2017 (Estado Não Faz Parte (F) - registra os valores a devolver decorrentes de depósitos recebidos do Fundo de Reserva EC Federal 99/2017 (Estado não faz parte) (F), correspondente a 15%, com saldo de **R\$ 328.103.869**. Os lançamentos contábeis são efetuados por meio do **Fato Extra-caixa 1.3171** - REGISTRO DO FUNDO DE RESERVA EC FEDERAL No. 99/2017-ESTADO NÃO FAZ PARTE.

Os lançamentos patrimoniais:

D - 1.1.3.5.1.02.03.02- RECEB FUNDO RES EC FED 99/2017 EST NÃO FAZ PARTE
C - 2.1.8.8.1.03.37.00 - DEP JUDIC FUND RES EC FED Nº 99/2017-EST N FAZ PARTE

A conta **1.1.3.5.1.02.03.03** Recebidos Fundo de Reserva EC FEDERAL 99/2017 (Estado Faz Parte (F) - registra os valores a devolver decorrentes de depósitos recebidos do Fundo de Reserva EC Federal 99/2017 (Estado faz parte) (F), Os lançamentos contábeis são efetuados por meio do **Fato Extra-caixa 1.3170** - REGISTRO DO FUNDO DE RESERVA EC FEDERAL No. 99/2017-ESTADO FAZ PARTE.

Os lançamentos patrimoniais:

D- 1.1.3.5.1.02.03.03 RECEB FDO RES EC FED 99/2017 (ESTADO FAZ PARTE)
C- 2.1.8.8.1.03.36.00 DEP. JUD FUNDO DE RES.EC FED Nº99/2017-EST É PARTE.

Todas as orientações para registro desses Depósitos Judiciais Recebidos estão descritas na OT 67/2018.

Outros Depósitos registra os valores relativos a outros depósitos, recebidos ou concedidos, realizáveis no curto prazo. Nesse grupo de contas chama atenção o valor de **R\$ 1.860.666.992** da conta **1.1.3.5.1.99.04.00** - DEPÓSITOS RESTITUÍVEIS VALORES VINCULADOS-CONTA ESPECIAL (PRECATÓRIOS) que registra os valores relativos a precatórios concedidos ao TJ conforme emenda constitucional 062.

OUTROS DEPÓSITOS		R\$ 1
DESCRIÇÃO	SALDO EM 31/12/2020	
80101 Encargos Gerais do Estado		
DR 0100000000 - Depósitos Judiciais referentes à LC 151/2015	335.014.406	
DR 0300000000 - Depósitos Judiciais referentes à LC 151/2015	771.110.907	
DR 0169000000 - Depósitos Judiciais referentes à LC 151/2015	48.571.795	
DR 0369000000 - Depósitos Judiciais referentes à LC 151/2015	193.826.084	
DR 0167000000 - EC FEDERAL 99/2017 - Estado Faz Parte	90.455.445	
DR 0168000000 - EC FEDERAL 99/2017 - o Estado não é parte	421.688.355	
TOTAL	1.860.666.992	

FONTE: FIPLAN

Outros créditos a receber e Valores: Compreendem os outros créditos e valores no curto prazo, provenientes de direitos obtidos junto a diversos devedores. A tabela seguinte apresenta a composição desse grupo de contas.

Demonstrações Contábeis Consolidadas do Estado | (Com Relatórios da Lei de Responsabilidade Fiscal)

OUTROS CRÉDITOS A REC. E VALORES A CURTO PRAZO				R\$1
DESCRIÇÃO	Saldo em 31/12/2019	Adições	Baixas	Saldo em 31/12/2020
Aluguéis a Receber	5.949.103	48.672.788	48.331.161	6.290.730
Créditos a Rec. Decorrentes de infrações Contratuais	0	26.385.525	26.381.895	3.630
Créditos Oriundos de Conv. Concedidos a Comprovar	982.362.991	197.398.018	245.441.574	934.319.434
Outras Transf.de Conv. De Instit. Privadas Nacionais	80.000	2.595.602	2.582.852	92.750
Valores a Regul Ajuste de Disponibilidade	3.940	0	0	3.940
Valores de Bloq.Judicial a Regularizar	38.590.766	34.482.577	70.880.513	2.192.829
Créditos a Rec.Por Cessão de Pessoal	44.569.736	32.927.922	32.657.104	44.840.554
Dividendos Propostos a Receber	20.692.050	0	0	20.692.050
Valores de Recomp. do Fundo de Reserva de Dep.Judiciais	0	275.872.836	255.666.405	20.206.431
Valores a Rec. Ref.a Convenios concedidos com Obrig. de Reembolso	0	70.177.786	0	70.177.786
Créditos Oriundos de Conv. Concedidos a Comprovar Transferidos	1.503.332	0	0	1.503.332
Recursos Div.Bloqueados a Receber	16.607.284	33.686.977	4.256.450	46.037.811
Multa e Juros a Receber	239.390.169	2.226.478	2.078.988	239.537.659
Outros Créditos a Receber	30.356.209	1.786.242.813	1.785.260.952	31.338.070
Outros Créditos a Receber e valores INTRA OFSS	203.113.040	1.876.507.156	1.853.601.880	226.018.316
TOTAL	1.583.218.619	4.387.176.479	4.327.139.774	1.643.255.324

Fonte: FIPLAN

Nesse grupo temos algumas contas em destaque, seja pela relevância dos valores, seja pela materialidade.

A conta **1.1.3.8.1.14.00.00 Créditos Oriundos de Convênios Concedidos a Comprovar**, destaca-se nesse grupo pelo expressivo saldo apresentado ao final do exercício. São valores referentes a créditos oriundos de liberações de convênios por meio de pagamentos orçamentários.

A tabela a seguir apresenta as Unidades Orçamentárias (UO), com saldos mais relevantes ao final do exercício de 2020.

CRÉDITOS ORIUNDOS DE CONVÊNIO CONCEDIDOS A COMPROVAR	
UO	SALDO EM 31/12/2020
18401 Companhia de Desenvolvimento e Ação Regional	356.284.846
12602 Fundo Estadual de Assistência Social	195.735.831
12101 Assessoria de Planejamento e Gestão - SJDHDS	121.068.813
26401 Companhia de Desenvolvimento Urbano do Estado da Bahia	93.948.371
19601 Fundo Estadual de Saúde	54.132.012
11101 Assessoria de Planejamento e Gestão - SEC	23.780.609
21301 Superintendência dos Desportos do Estado da Bahia	22.917.106
10101 Assessoria de Planejamento e Gestão - SEAGRI	15.630.367
Diversas Uo's	50.821.480
TOTAL	934.319.434

FONTE: FIPLAN

Do saldo final de **R\$ 934.319.434**, essas unidades descritas na tabela anterior totalizaram **R\$ 883.497.954** aproximadamente **94,6%** do valor total dos créditos a receber oriundos de convênio.

Créditos a Receber por Cessão de Pessoal registram os valores de créditos a receber tais como: folha de pagamento, despesa de transporte, alimentação e outras relativas à cessão de pessoal. Na tabela a baixo são apresentadas as UO's que apresentaram em 2020 os valores mais relevantes, comparado ao valor total da conta. As UO's descritas na tabela a seguir são as que apresentaram saldos mais relevantes dentro dessa conta.

CRÉDITOS A RECEBER POR CESSÃO DE PESSOAL		R\$1
UO	Saldo em 31/12/2020	
11101 Assessoria de Planejamento e Gestão – SEC	12.220.920	
13101 Assessoria de Planejamento e Festão – SEFAZ	10.592.295	
19601 Fundo Estadual de Saúde – FESBA	4.719.87	
20101 Departamento de Polícia Técnica – DPT	3.532.044	
11304 Universidade Estadual de Sta Cruz – UESC	2.779.035	

Continua

Continuação

09101 Assessoria de Planejamento e Gestão – SAEB	2.640.832
06101 Diretoria Geral Procuradoria Geral – PGE	1.059.964
Diversas UO's	7.295.589
TOTAL	44.840.554

Fonte: FIPLAN

Dividendos Propostos a Receber registra os valores dos dividendos a que o Estado tenha direito, em função de participações em outras empresas, quando já tenha registrado na demonstração de lucros ou prejuízos acumulados a parcela de dividendos propostos a distribuir, de empresas estatais não dependentes. Nessa conta de gestão da UO 80101- Encargos Gerais, foram contabilizados os dividendos a receber de duas Estatais não dependentes:

- Agência de Fomento do Estado da Bahia S/A – DESENBAHIA, sociedade de Economia Mista do Estado da Bahia, no valor de **R\$ 3.800.000**;
- Empresa Baiana de Águas e Saneamento S.A. – EMBASA, também sociedade de Economia Mista do Estado, no valor de **R\$ 16.892.050**.

Valores de Recomposição do Fundo de Reserva de Depósitos Judiciais - registra os valores de recomposição do Fundo de Reserva de depósitos judiciais. Desse valor a UO 80101 Encargos Gerais apresenta um saldo de **R\$ 20.200.000** e a UO 15301 Junta Comercial **R\$ 6.431**.

Valores a Rec. Referente a Convênios concedidos com Obrigação de Reembolso – O valor de **R\$ 70.177.786** diz respeito ao reconhecimento de valores residuais a receber da EMBASA referente aos termos do Contrato nº 878/OC-BR de 01/03/1996 conforme convênio firmado Secretaria de Recursos Hídricos e a EMBASA em 26.07.1996 e com a SEIMFRA em 19/12/2002

Multa e Juros a Receber, registra os valores referentes a outros créditos a receber -Multas E Juros - Diversos são direitos inscritos que estão sob a gestão da UO 12601 - Fundo Estadual de Proteção ao Consumidor no valor de **R\$ 239.537.659**.

Nota 5: Estoques: Compreende o valor dos bens adquiridos, produzidos ou em processo de elaboração pela entidade com o objetivo de venda ou utilização própria no curso normal das atividades. O registro físico das aquisições, incorporações e baixas é feita no SIMPAS. O registro contábil é efetuado no FIPLAN. As movimentações de compras são automaticamente incorporadas após o registro na Autorização do Documento Hábil - ADH, demais movimentações devem ser registradas por Nota de Lançamento Automático - NLA, pelo usuário responsável, apropriada para cada situação.

Detalhamento do Movimento do Estoque por Tipo:

ESTOQUES				R\$1
ESPECIFICAÇÃO	Saldo em 31/12/2019	Adições	Baixas	Saldo em 31/12/2020
Mercadorias Para Revenda	429.828	-	-	429.828
Produtos e Serviços Acabados	30	2.120.780	2.120.780	30
Almoxarifado	259.332.175	1.373.286.358	1.289.265.089	343.353.445
Outros Estoques	916.915	-	-	916.915
TOTAL	260.678.949	1.375.407.138	1.291.385.869	344.700.218

Fonte: FIPLAN

Detalhamento do Movimento do Almoxarifado:

ALMOXARIFADO POR TIPO - CONSOLIDADO - TODOS OS PODERES				R\$1
ESPECIFICAÇÃO	Saldo em 31/12/2019	Adições	Baixas	Saldo em 31/12/2020
Material de Consumo	259.147.541	1.330.421.098	1.246.341.520	343.227.119
Medicamentos e Materiais Hospitalares	35.365	10.678.030	10.678.030	35.365
Importações em Andamento – Material de Consumo	149.269	32.187.230	32.245.539	90.961
TOTAL	259.332.175	1.373.286.358	1.289.265.089	343.353.445

Fonte: FIPLAN

ATIVO REALIZÁVEL A LONGO PRAZO - Compreende os bens, direitos e despesas antecipadas realizáveis no longo prazo. O detalhamento desse grupo é apresentado na tabela a seguir, base para as Notas 6 a 9:

ATIVO REALIZÁVEL A LONGO PRAZO				R\$1
DESCRIÇÃO	Saldo em 31/12/2019	Adições	Baixas	Saldo em 31/12/2020
Créditos a Longo Prazo -Consolidação	887.125.566	2.681.359.783	2.709.660.601	858.824.748
Demais Créditos e Valores a Longo Prazo	1.467.685.289	838.071.072	686.142.477	1.619.613.884
Investimentos e Aplicações Temporárias	394.331.381	763.997.966	1.158.323.720	5.627
Estoques	2.798	-	-	2.798
Variações Patrim. Dimin. Pagas Antecipad.	1.134.548	441.579	932.562	643.566
TOTAL	2.750.279.582	4.283.870.400	4.555.059.360	2.479.090.622

Fonte: FIPLAN

Nesse grupo as contas com maior relevância monetária são: Créditos a Logo Prazo, Demais Créditos e Valores a Longo Prazo e Investimentos e Aplicações Temporárias. Essas contas estão detalhadas nas tabelas seguintes:

CRÉDITOS A LONGO PRAZO

CRÉDITOS A LONGO PRAZO				R\$1
DESCRIÇÃO	Saldo em 31/12/2019	Adições	Baixas	Saldo em 31/12/2020
Créditos Tributários a Receber	449.202.830	61.781.682	30.890.841	480.093.671
Empréstimos e Financiamentos Concedidos	126.526.396	150.686.102	241.488.781	35.723.717
Dívida Ativa Tributária	18.689.269.691	2.277.596.270	946.800.359	20.020.065.602
Dívida Ativa Não Tributária	336.540.092	27.570.062	7.163.850	356.946.304
(-) Ajustes para Perdas de Crédito de Longo Prazo	-18.714.413.443	163.725.666	1.483.316.770	-20.034.004.547
TOTAL	887.125.566	2.681.359.783	2.709.660.601	858.824.748

Fonte: FIPLAN

Nota 6: Créditos Tributários a Receber. Os Créditos Tributários a Receber de longo prazo referem-se a parcelamentos relativos ao ICMS sob gestão da unidade 13101 – Secretaria da Fazenda, UG 007 – Diretoria da Arrecadação, Crédito Tributário e Controle – DARF.

O valor final desses parcelamentos em 31/12/2020 de R\$ 480.093.671 refere-se a parcelamentos cuja quantidade média de parcelas é de aproximadamente 30 parcelas. A previsão mensal de recebimento é de R\$ 16.003.122,37 (R\$ 480.093.671,16/30) e a previsão de recebimentos em 2021 é de aproximadamente R\$ 192.037.468,44 (R\$ 16.003.122,37 x 12).

O comportamento dos parcelamentos tem uma série de variáveis, já que após a sua inscrição eles podem ser deferidos, indeferidos, com parcelas em atraso, interrompidos ou na melhor hipótese ter as parcelas pagas sem atraso, acarretando em um baixo grau de previsibilidade, o que pode fazer com que a estimativa não se confirme.

Nota 7: Empréstimos e Financiamentos Concedidos Longo Prazo: Essa rubrica pode ser detalhada conforme tabela seguinte:

EMPRÉSTIMOS E FINANCIAMENTOS CONCEDIDOS - LONGO PRAZO				R\$1
Descrição	Saldo em 31/12/2019	Adições	Baixas	Saldo em 31/12/2020
Fundo de Desenvolvimento Social e Econômico	91.437.463	150.686.102	241.488.781	634.784
Encargos Gerais do Estado	35.088.933	-	-	35.088.933
TOTAL	126.526.396	150.686.102	241.488.781	35.723.717

Fonte: FIPLAN

- Fundo de Desenvolvimento Social e Econômico – FUNDESE (13.601): Os valores constantes da tabela acima refletem a Carteira de Créditos do FUNDESE no desenvolvimento de suas atividades institucionais. Essas operações foram realizadas com recursos do Fundo, ao setor privado, para todos os setores da economia, em conformidade com as condições estabelecidas em seu regulamento (Decreto nº 7.798/2000). Assim, as condições de financiamento, tais como, prazo, taxa de juros e prazos, variam de acordo com o programa na qual a operação é enquadrada.
- Encargos Gerais do Estado – EGE (80.101), que representa valores devido pela URBIS relativo a assunção, pelo Estado, de dívida da empresa de Habitação e Urbanismo S/A – em liquidação, convênio PMS 443/2005.

Nota 8: A Dívida Ativa Tributária: A Dívida Ativa Tributária está classificada no Ativo Não Circulante, no Realizável a Longo Prazo, ajustada ao valor recuperável.

O Estado da Bahia utiliza o procedimento de Registro nº 2, definido no item 5.2.1, da Parte III do MCASP 8ª ed., em que é feito apenas o registro contábil no momento da efetiva inscrição dos valores em Dívida Ativa, sem a contabilização em contas de controle.

PROCEDIMENTOS E CONTABILIZAÇÃO NO FIPLAN: No FIPLAN na Unidade Orçamentária 98101 - Diretoria do Tesouro – DEPAT, Unidade Gestora 0000, é registrada contabilmente a arrecadação da receita tributária proveniente dos créditos constituídos. O valor contábil referente ao crédito a receber deverá permanecer na Unidade Orçamentária 98101 - Diretoria do Tesouro, Unidade Gestora 0000 - Diretoria do Tesouro até o recebimento do crédito no prazo legal, ou quando ocorrer sua reclassificação motivada pelo não recebimento no prazo de pagamento. Na reclassificação do crédito tributário ocorrerá o registro contábil da inscrição em Dívida Ativa e sua transferência Unidade Orçamentária 98101 - Diretoria do Tesouro para Unidade Orçamentária 13101 - Assessoria de Planejamento e Gestão – SEFAZ, Unidade Gestora 0007 - Diretoria de Arrecadação Crédito Tributário e Controle – DARC, que é responsável pelo controle e registro contábil da inscrição da Dívida Ativa Tributária, bem como pelos registros de atualização monetária, juros, multas e outros encargos, provisão para perdas dos créditos inscritos, cancelamentos, e baixas referentes a abatimentos ou anistias previstos legalmente.

As baixas por recebimento da Dívida Ativa Tributária ocorrem de forma automática, por meio da integração entre o Sistema Integrado de Gestão da Administração Tributária (SIGAT) e o sistema FIPLAN.

O saldo final da Dívida Ativa é o resultado da seguinte movimentação:

SALDO INICIAL + Inscrições + Atualizações Monetárias (sobre o estoque da dívida)
– Pagamentos e espécie – Desonerações (redução de multa e anistia definida por

Lei) – Extinções (decisão judicial e administrativa) – Cancelamentos (das inscrições em Dívida Ativa) – Pagamentos Certificados de Crédito (compensações de crédito de ICMS) = SALDO FINAL.

Ajustes para Perda da Dívida Ativa: Os Créditos inscritos em dívida ativa tiveram seus riscos de não recebimento representados a partir de uma conta redutora do ativo conforme preconiza o item 5.2.5 do Manual de Contabilidade Aplicada ao Setor Público – MACSP, em sua 8ª edição. Os valores desse ajuste e os seus efeitos no saldo total da Dívida Ativa podem ser observados na tabela seguinte:

DÍVIDA ATIVA TRIBUTÁRIA E AJUSTES AO VALOR RECUPERÁVEL				R\$1
DESCRIÇÃO	Saldo em 31/12/2019	Adições	Baixas	Saldo em 31/12/2020
Dívida Ativa Tributária Líquida	22.367.295	2.441.321.937	2.430.117.129	33.572.103
Dívida Ativa Tributária	18.689.269.691	2.277.596.270	946.800.359	20.020.065.602
(-) Ajustes ao Valor Recup. Dívida Ativa Tributária	-18.666.902.395	163.725.666	1.483.316.770	-19.986.493.499

Fonte: FIPLAN

A Metodologia utilizada para o cálculo do ajuste ao valor recuperável é a baseada no histórico de recebimentos passados. Nesta metodologia o cálculo do ajuste baseia-se em duas variáveis principais:

- Média percentual de recebimentos passados; e
- Saldo atualizado da conta de créditos inscritos em Dívida Ativa.

A média percentual de recebimentos passados utiliza uma média ponderada dos recebimentos com relação aos montantes inscritos dos três últimos exercícios. Essa média ponderada de recebimentos é calculada em cada um dos 3(três) últimos exercícios pela divisão da média mensal de recebimentos em cada exercício pela média anual dos saldos mensais. A partir da média ponderada dos recebimentos dos três últimos exercícios, calcula-se a média percentual de recebimentos pela divisão da soma desses percentuais por três (número de exercícios considerados) achando-se a taxa a ser aplicada, durante todo o exercício subsequente, ao saldo

Demonstrações Contábeis Consolidadas do Estado | (Com Relatórios da Lei de Responsabilidade Fiscal)

mensal da dívida ativa para conhecimento do valor do ajuste, devendo-se efetuar o acréscimo ou reversão do valor do ajuste ao valor Recuperável da Dívida Ativa.

Os valores utilizados para a média percentual dos recebimentos para os três últimos exercícios são os apresentados no quadro seguinte:

AJUSTE PARA PERDAS DE DÍVIDA ATIVA							R\$1
Ano/Mês	SalDOS Mensais			Baixas por Recebimento			
	2017	2018	2019	2017	2018	2019	
Jan	R\$ 15.073.594.699,51	R\$ 16.374.703.080,90	R\$ 17.590.614.568,72	R\$ 10.251.144,72	R\$ 10.116.183,06	R\$ 14.014.390,71	
Fev	R\$ 15.245.373.554,33	R\$ 16.511.155.436,24	R\$ 17.778.553.331,76	R\$ 9.472.967,40	R\$ 11.125.718,80	R\$ 14.230.034,57	
Mar	R\$ 15.205.801.246,59	R\$ 16.499.633.279,73	R\$ 18.289.216.790,11	R\$ 9.159.317,35	R\$ 11.545.983,06	R\$ 11.528.974,56	
Abr	R\$ 15.423.505.806,65	R\$ 16.748.938.802,56	R\$ 18.501.239.992,89	R\$ 8.795.253,68	R\$ 26.426.761,67	R\$ 12.107.900,96	
Mai	R\$ 15.578.923.244,44	R\$ 17.122.280.167,84	R\$ 18.617.912.477,81	R\$ 9.728.794,22	R\$ 11.944.832,73	R\$ 11.508.287,13	
Jun	R\$ 15.714.703.926,21	R\$ 17.187.489.397,26	R\$ 18.745.544.885,94	R\$ 9.749.626,93	R\$ 12.070.922,49	R\$ 9.883.464,62	
Jul	R\$ 15.903.861.069,83	R\$ 17.398.409.578,37	R\$ 18.849.077.211,21	R\$ 9.459.931,78	R\$ 11.639.139,90	R\$ 13.188.442,20	
Ago	R\$ 16.021.260.938,93	R\$ 17.525.844.798,39	R\$ 18.628.369.594,46	R\$ 10.784.577,68	R\$ 18.711.334,40	R\$ 220.663.024,82	
Set	R\$ 16.193.190.294,08	R\$ 17.659.747.557,73	R\$ 18.790.974.492,05	R\$ 10.288.376,00	R\$ 13.755.165,71	R\$ 13.641.750,60	
Out	R\$ 16.282.171.117,65	R\$ 17.781.465.664,97	R\$ 18.666.772.945,85	R\$ 10.141.285,50	R\$ 18.283.360,87	R\$ 14.944.999,53	
Nov	R\$ 16.368.846.437,99	R\$ 17.684.697.423,75	R\$ 18.812.225.709,40	R\$ 11.183.775,11	R\$ 30.154.509,22	R\$ 13.073.204,19	
Dez	R\$ 16.223.479.412,12	R\$ 17.404.284.520,37	R\$ 18.720.637.104,04	R\$ 142.268.382,10	R\$ 160.012.105,33	R\$ 111.190.871,44	
Soma	R\$ 189.234.711.748,33	R\$ 205.898.649.708,11	R\$ 221.991.139.104,24	R\$ 251.283.432,47	R\$ 335.786.017,24	R\$ 459.975.345,33	

Obs. O histórico dos recebimentos acima foi alimentado com base no conta orçamentária da Receita da Dívida Ativa - Principal (1.9.3.1) + Multa e Juros (1.9.1.3).

O saldo mensal dos valores inscritos em Dívida Ativa foi alimentado pelo saldo da conta 1.2.1.1.1.04.00.00 - Créditos Inscritos em Dívida Ativa

O Cálculo da Média Ponderada dos recebimentos deu-se da seguinte forma:

CÁLCULO DA MÉDIA PERCENTUAL DOS RECEBIMENTOS	2017	2018	2019
Média mensal de recebimentos da Dívida Ativa: (b) = (a)/12	20.940.286,04	27.982.168,10	38.331.278,78
Total de Recebimentos da Dívida Ativa: (a)	251.283.432,47	335.786.017,24	459.975.345,33
Média anual dos saldos mensais: (d) = (c)/12	15.769.559.312,36	17.158.220.809,01	18.499.261.592,02
Soma dos Saldos mensais: (c)	189.234.711.748,33	205.898.649.708,11	221.991.139.104,24
Média ponderada dos recebimentos: (e) = [(b)/(d)]*100	0,1328	0,1631	0,2072
Cálculos para os exercícios de:	2017	2018	2019
	0,13279	0,16308	0,20720
Média percentual dos recebimentos: (f) = [(e)2016 + (e)2017 + (e)2018]/3		0,1676922732	

(Essa média foi utilizada para todo o exercício de 2020)

O cálculo da Provisão para Perdas da Dívida Ativa considerando o valor anual é:

RESUMO DA CONTABILIZAÇÃO DO AJUSTE PARA PERDAS DA DÍVIDA ATIVA	R\$1
Saldo (Estoque) da Dívida Ativa Tributária (DAT) em 31/12/2020 (g)	20.020.065.602
Média Percentual dos Recebimentos (f)	0,1676922732
Ajustes para Perdas da DAT (h) = (g) - [(g)*(f)/100]	19.986.493.499

Fonte: FIPLAN

A tabela seguinte apresenta mais detalhes referente à Dívida Ativa Tributária

DETALHAMENTO DA DÍVIDA ATIVA TRIBUTÁRIA													
FASE AUTO		INSCRITO NA DIVIDA ATIVA				AJUIZADO				TOTAL			
FAIXA ANO LAVRATURA	TRIBUTOS	QUANTIDADE AUTOS	SALDO DÉBITO NÃO PARCELADO	SALDO HONORARIOS NÃO PARCEL	SALDO PARCELAMENTO	QUANTIDADE AUTOS	SALDO DÉBITO NÃO PARCELADO	SALDO HONORARIOS NÃO PARCEL	SALDO PARCELAMENTO	QUANTIDADE AUTOS	SALDO DÉBITO NÃO PARCELADO	SALDO HONORARIOS NÃO PARCEL	SALDO PARCELAMENTO
2011 a 2020	ICMS	17901	999.398.949,27	105.882.778,90	59.428.839,75	38160	8.891.921.909,20	1.795.007.905,66	83.117.619,10	56061	9.891.320.858,47	1.900.890.684,56	142.546.458,85
	IPVA	246180	441.656.886,59	44.327.913,63	1.622.249,76	20519	54.317.670,60		462.870,22	266699	495.974.557,19	55.284.021,80	2.085.119,98
	ITD/TAXAS	7829	27.478.409,43	2.858.691,43	1.108.504,89	2085	42.927.998,61	8.770.935,30	926.677,91	9914	70.406.408,04	11.629.626,74	2.035.182,80
	TOTAL	271910	1.468.534.245,29	153.069.383,97	62.159.594,40	60.764,00	8.989.167.578,41	1.803.778.840,96	84.507.167,23	332.674,00	10.457.701.823,70	1.967.804.333,10	146.666.761,63
								10.956.108,16					
2001 a 2010	ICMS	1512	234.571.234,47	23.463.095,86	59.724,13	21.304,00	4.480.624.794,74	897.018.450,23	4.467.456,43	22816	4.715.196.029,21	920.481.546,09	4.527.180,56
	IPVA	1434	2.087.415,40	209.588,17	8.466,27	10942	13.435.172,17	2.692.961,94	29.637,52	12376	15.522.587,57	2.902.550,11	38.103,79
	ITD/TAXAS	176	876.732,93	87.673,29	0,00	535	15.812.057,58	3.164.879,24	12.338,61	711	16.688.790,51	3.252.552,53	12.338,61
	TOTAL	3122	237.535.382,80	23.760.357,32	68.190,40	32.781,00	4.509.872.024,49	902.876.291,41	4.509.432,56	35.903,00	4.747.407.407,29	926.636.648,73	4.577.622,96
Até 2000	ICMS	222	51.283.503,77	5.128.350,38	0,00	18.488,00	4.610.145.144,12	922.126.144,74	485.579,56	18710	4.661.428.647,89	927.254.495,11	485.579,56
	IPVA	0	0,00	0,00	0,00	0,00	0,00	0,00	0,00	0	0,00	0,00	0,00
	ITD/TAXAS	9	12.219,09	1.221,91	0,00	41	1.785.539,78	357.107,96	0,00	50	1.797.758,87	358.329,87	0,00
	TOTAL	231	51.295.722,86	5.129.572,29	0,00	18.529,00	4.611.930.683,90	922.483.252,69	485.579,56	18.760,00	4.663.226.406,76	927.612.824,98	485.579,56
TOTAL	275263	1.757.365.350,95	181.959.313,57	62.227.784,80	112074	18.110.970.286,80	3.629.138.385,07	89.502.179,35	387337	19.868.335.637,75	3.822.053.806,81	151.729.964,15	

Fonte: SEFAZ/SAT/DARC

Nota 9: Dívida Ativa Não Tributária: A Dívida Ativa não tributária são os créditos a receber de natureza não tributária, podendo ter diversas origens. A tabela a seguir apresenta o detalhamento da conta 1.2.1.1.1.05.01.00.

DÍVIDA ATIVA NÃO TIBUTÁRIA - CLIENTES			R\$1
UO	Saldo em 31/12/2019	Saldo em 31/12/2020	
11301 Universidade do Estado da Bahia - UNEB	511.999	511.999	
12601 Fundo Estadual de Proteção ao Consumidor - FEPC	134.522.007	132.809.262	
15101 Assessoria de Planejamento e Gestão - SDE ¹	112.875	112.875	
22301 IPAC Instituto do Patrimônio Artístico e Cultural da Bahia	13.992.414	13.992.414	
27301 Instituto do Meio Ambiente e Recursos Hídricos INEMA	187.937.671	210.635.184	
(-) Pagamento da Dívida At. Não Tribut. a Apropriar	-536.875	-1.115.431	
TOTAL	336.540.092	356.946.304	

Fonte: FIPLAN

¹ SUDIC em extinção

Nota 10: Demais Créditos e Valores de Longo Prazo: A tabela seguinte reflete as contas desse grupo com as devidas referências.

DEMAIS CRÉDITOS E VALORES - LONGO PRAZO				R\$1
	SALDO EM 31/12/2019	ADIÇÕES	BAIXAS	SALDO EM 31/12/2020
Fundo Financeiro da Previdência Social dos Servidores Públicos - FUNPREV - Créditos a Receber do FCVS - CEF	16.137.470	546.473	42.062	16.641.880
Fundo de Desenvolvimento Social e Econômico - FUNDESE	146.421.957	149.907.184	254.139.695	42.189.447
Fundo Estadual de Saúde - FESBA	163.073	13.327	130.884	45.515
Companhia de Desenvolvimento Urbano do Estado da Bahia - PROHABIT	5.069	416.880.364	416.885.433	-

Continua

Continuação

Encargos Gerais do Estado - Recursos sob Gestão Depat/Sefaz - Créditos a Receber do FCVS - CEF	316.785.453	149.467.951		466.253.404
Diretoria do Tesouro - DEPAT	988.172.268	121.255.774	14.944.403	1.094.483.638
TOTAL	1.467.685.289	838.071.072	686.142.477	1.619.613.884

Fonte: FIPLAN

- FUNPREV: Saldo proveniente de uma Carteira Imobiliária que o Estado da Bahia adquiriu do Banco do Estado da Bahia - Baneb e que é administrada pela Habitação e Urbanização da Bahia S/A - URBIS. Sendo assim, mensalmente a URBIS fornece informações do FCVS para SUPREV, que providencia o lançamento contábil da atualização de juros e correção monetária, referente aos 372 contratos.
- Fundo de Desenvolvimento Social e Econômico – FUNDESE (13.601): Refere-se à carteira do Crédito Habitacional - PROHABIT sob gestão do fundo.
- Companhia de Desenvolvimento Urbano do Estado da Bahia – CONDER: Refere-se a direito relativo ao Programa de Crédito Habitacional – PROHABIT que a partir do exercício de 2019, passou a ser contabilizado na unidade DEPAT e não mais na CONDER. O movimento na CONDER em torno de R\$ 416,8 milhões refere-se ao reconhecimento desse ativo no momento da liquidação da despesa e a consequente transferência desse direito para a UO 98.101 – DEPAT.
- Encargos Gerais do Estado – EGE (80.101): Refere-se a títulos retidos na Caixa para compor os 10% de garantia por se tratar de uma operação pro-solvendo.
- Diretoria do Tesouro – DEPAT: Refere-se a direito relativo ao Programa de Crédito Habitacional – PROHABIT que a partir do exercício de 2019, passou a ser contabilizado na unidade DEPAT e não mais na CONDER.

Nota 11 - Investimentos e Aplicações Temporárias de Longo Prazo: O Valor de R\$ 483.465.186 desta conta refere-se a valores dos Títulos do FCVS relativo à Carteira Imobiliária da URBIS e Títulos *Discount Bond* e *Par Bond*. A tabela seguinte apresenta detalhes desses valores:

INVESTIMENTOS E APLICAÇÕES TEMPORÁRIAS - LONGO PRAZO				R\$1
ESPECIFICAÇÃO	Saldo em 31/12/2019	Adições	Baixas	Saldo em 31/12/2020
Títulos - FCVS ¹ da Carteira Imobiliária da URBIS ²	180.340.615	-	180.340.615	-
Títulos <i>Discount Bond</i> e <i>Par Bond</i>	213.985.139	184.836.106	398.821.245	-
Outros	5.627	-	-	5.627
TOTAL	394.331.381	184.836.106	579.161.860	5.627

Fonte: FIPLAN

¹ Fundo de Compensação das Variações Salariais

² Empresa de Habitação e Urbanização da Bahia S/A - Em liquidação

Os títulos *Discount Bond* e *Par Bond* (Dívida de Médio e Longo Prazos) têm origem na reestruturação de dívida externa de médio e longo prazo do setor público brasileiro, inclusive dos Estados, junto a credores privados estrangeiros (principal vencido e vincendo, assim como os juros devidos e não pagos no período 01.01.1991 a 15.04.1994). Essa reestruturação foi feita por meio da emissão de sete tipos de títulos, entre eles o *Discount Bond* e o *Par Bond*, cujas condições de amortização e pagamento de juros obtidas pela União são por ela repassadas aos mutuários originais por meio de contratos de financiamento interno.

Dívidas de Médio e Longo Prazos (DMLP) - "1992 Financing Plan"

O Plano de Financiamento para o Brasil de 1992 foi um acordo firmado ao amparo da Resolução do Senado Federal nº 98/92, alterada pelas Resoluções nº 90/93 e 132/93, reestruturando a dívida de médio e longo prazos (principal vencido e vincendo, assim como juros devidos e não pagos no período de 01.01.91 a 15.04.94) do setor público brasileiro junto aos credores privados estrangeiros, mediante emissão em 15.04.94 de sete tipos de bônus pela União: *Debt Conversion Bond*, *New Money Bond*, *Flirb*, *C - Bond*, ***Discount Bond***, ***Par Bond*** e *El Bond*. A contratação do financiamento interno com os mutuários originais, formalizando o repasse das condições financeiras do acordo com prestações semestrais em abril e outubro, foi autorizada pelas Portarias MF n.º 89/96, 192/96, 168/97 e 364/00.

Vencimento final: 15.04.2024. (Disponível no <http://www.tesouro.fazenda.gov.br/-/historico>. <Acesso em 23/01/2019>

Em 2020 foi realizada atualização positiva (variação cambial) dos títulos referente ao exercício de 2020 no valor total de R\$ 184.836.105,84 conforme Ofício Dívida – 026/2020 (Agência Governo do Banco do Brasil), de 15 de outubro de 2020.

Em 15 de outubro de 2020, houve a liquidação antecipada do saldo devedor relativo ao Contrato de Confissão e Consolidação da Dívida de Médio e Longo Prazos - DMLP, junto à União, no valor de R\$ 603.258.293,26. Este pagamento foi realizado utilizando-se o montante de R\$ 579.161.859,79, referente ao valor de títulos depositados em caução (Bônus de Desconto e Bônus ao Par), e, complementarmente, por meio de recursos do Tesouro Estadual, no valor de R\$ 24.096.433,47.

Foi também baixado o valor de R\$ 180.340.615,04 que correspondia *aos Títulos da Carteira Imobiliária da Urbis – FCVS por estarem indevidamente contabilizadas nessa conta*.

Nota 12: Investimentos Permanentes: A conta investimento é representada por valores de empresas em que o Estado é acionista majoritário, sendo relevantes e possuindo influência significativa, sendo esses investimentos avaliados pelo método da Equivalência Patrimonial, conforme preconiza o Manual de Contabilidade Aplicada ao Setor Público – MCASP, 8ª ed., especificamente o item 3.2.4, e de outras participações que são avaliadas pelo Método de Custo. De acordo com o item 3.2.4.1 do MCASP 8ª edição:

“As participações em empresas sobre cuja administração se tenha influência significativa devem ser mensuradas ou avaliadas pelo método da equivalência patrimonial. O método da equivalência patrimonial será utilizado para os investimentos em coligadas ou em controladas e em outras sociedades que façam parte de um mesmo grupo ou estejam sob controle comum.”

Essa determinação também é estabelecida no art. 248 da Lei 6.404/76 e suas alterações.

No tocante ao Método de Custo o MCASP estabelece em seu item 3.2.4.2 “As demais participações devem ser mensuradas ou avaliadas de acordo com o custo de aquisição. Pelo método do custo, o investimento é registrado no ativo permanente a preço de custo”.

Em razão do exposto, todas as empresas em que o Estado detém a maioria do capital votante, sendo, portanto, suas controladas, são avaliadas pelo Método da Equivalência Patrimonial, independentemente de serem Empresas Estatais Dependentes ou Não Dependentes no conceito da Lei de Responsabilidade Fiscal – LRF (Lei Complementar 101/2000).

Observe-se que, para os investimentos em controladas que participa do mesmo Orçamento Fiscal e da Seguridade Social – OFSS, as Empresas Estatais Dependentes, o registro contábil destes no FIPLAN é realizado nas contas de nível de consolidação (subtítulo) igual a 2 – INTRA OFSS, para permitir a exclusão desses valores no momento da consolidação das Demonstrações Contábeis (Conta 1.2.2.1.2.01.XX.XX).

As participações do Estado em consórcios público são avaliadas pela metodologia da Apropriação Proporcional Patrimonial, conforme preconiza o item 7.4 do MCASP, 8ª Edição:

Na data de elaboração das demonstrações contábeis, os entes consorciados reconhecem no ativo suas parcelas correspondentes ao patrimônio líquido do consórcio, utilizando a metodologia de **apropriação proporcional patrimonial**. Para utilização dessa metodologia, as participações no consórcio público são precificadas por cotas de participação, valoradas conforme a relação “Patrimônio Líquido/Número Total de Cotas”. Sempre que houver alteração em um dos elementos da relação, (patrimônio líquido ou número total de cotas) a valoração deve ser revista e os eventuais ajustes, reconhecidos no resultado. **(Grifo nosso)**.

Os quadros seguintes resumem os resultados desta avaliação com base no Patrimônio Líquido das empresas elaborados em 31/10/2020, salvo indicação no próprio quadro, conforme o inciso I do Art. 248 da Lei 6.404/76 e item 3.2.4.1 do MCASP e o estabelecido no Art. 14 do Decreto Estadual Nº 18.716, de 22 de novembro de 2018 e suas alterações posteriores (Decreto que disciplina o encerramento do exercício).

Demonstrações Contábeis Consolidadas do Estado | (Com Relatórios da Lei de Responsabilidade Fiscal)

INVESTIMENTOS PERMANENTES - RESUMO					R\$1
ESPECIFICAÇÃO	SALDO EM 31/12/2019	ADIÇÕES	BAIXAS	SALDO EM 31/12/2020	
Avaliados pela Equivalência Patrimonial	6.898.081.941	388.758.999	32.039.726	7.254.801.214	
EMPRESAS ESTATAIS DEPENDENTES	223.208.004	-	17.459.919	205.748.085	
EMPRESAS ESTATAIS NÃO DEPENDENTES	6.674.873.936	388.758.999	14.579.807	7.049.053.128	
Avaliados pelo Método de Custos	297.684.682	907.236.939	154.044.159	1.050.877.463	
OUTRAS PARTICIPAÇÕES SOCIETÁRIAS	76.391.803	2.301.844	17.088	78.676.559	
PARTICIPAÇÃO EM FUNDOS	195.000.000	795.129.030	65.000.000	925.129.030	
INVESTIMENTOS EM CONSÓRCIOS PÚBLICOS	26.292.879	109.806.065	89.027.071	47.071.874	
Provisão para Perdas em Investimentos (Passivo)	-89.213.654	-13.721.630	-3.743.850	-99.191.434	
EMPRESAS ESTATAIS DEPENDENTES	-89.072.161	-20.815.628	-6.952.504	-102.935.284	
EMPRESAS ESTATAIS NÃO DEPENDENTES	-	6.952.504	-	6.952.504	
CONSÓRCIOS PÚBLICOS ¹	-141.493	141.493	3.208.654	-3.208.654	
TOTAL	7.106.552.968	1.282.274.308	182.340.035	8.206.487.242	

Fonte: FIPLAN

¹ O valor da Provisão para Perdas no Consórcios Senhor do Bomfim que deveria ser R\$ 255.299,55 foi contabilizado pelo valor da baixa do direito de R\$ 3.208.653,93. Essa fato foi corrigido em 2021.

EMPRESAS ESTATAIS DEPENDENTES - INVESTIMENTOS AVALIADOS PELO MÉTODO DA EQUIVALÊNCIA PATRIMONIAL								R\$1
Empresa	PARTICIPAÇÃO DO ESTADO (%) (A)	PATRIMÔNIO LÍQUIDO (PL) ¹ (B)	ADIANTAMENTO PARA AUMENTO DE CAPITAL ² (C)	PL MENOS ADIANTAMENTO PARA AUMENTO DE CAPITAL (D) = (B) - (C)	VALOR DA EQUIVALÊNCIA PATRIMONIAL (E) = (D)*(A)%	VALOR CONTÁBIL DO INVESTIMENTO (F)	RESULTADO POSITIVO / (NEGATIVO) DA EQUIVALÊNCIA (G) = (E) - (F)	PROVISÃO PARA PERDAS EM INVESTIMENTOS ³
BAHIAPESCA (SEM)	93,44	-6.741.154	-	-6.741.154	-6.298.934	-	-	-6.298.934
CAR (EP)	100	-40.499.522	-	-40.499.522	-40.499.522	-	-	-40.499.522
CBPM (SEM)	99,99	124.250.745	-	124.250.745	124.238.320	132.013.884	-7.775.564	-
CERB (SEM)	99,65	5.336.959	-	5.336.959	5.318.280	9.810.327	-4.492.047	-
CONDER (EP)	100	-56.136.828	-	-56.136.828	-56.136.828	-	-	-56.136.828
CTB (EP)	98,34	77.477.614	-	77.477.614	76.191.486	81.383.793	-5.192.307	-
TOTAL		103.687.814	-	103.687.814	102.812.801	223.208.004	-17.459.919	-102.935.284

Fonte: FIPLAN e Informações das Empresas

¹ Patrimônio Líquido das empresas com base no Balanço de 31/10/2020. Exceto para a **CERB** cujo dados utilizados foi o de jul/2020.

² Valores dos Adiantamentos para Aumento de Capital ainda não incorporados ao Capital Social das Empresas.

³ Para o investimentos em que o Patrimônio Líquido é NEGATIVO e o Controlador pretende manter em sua carteira foi contabilizada a provisão para perdas em Investimentos.

Legenda: SEM - Sociedade de Economia Mista / EP - Empresa Pública

Demonstrações Contábeis Consolidadas do Estado | (Com Relatórios da Lei de Responsabilidade Fiscal)

EMPRESAS ESTATAIS NÃO DEPENDENTES - INVESTIMENTOS AVALIADOS PELO MÉTODO DA EQUIVALÊNCIA PATRIMONIAL								R\$1
EMPRESA	PARTICIPAÇÃO DO ESTADO (%) (A)	PATRIMÔNIO LÍQUIDO (PL) ¹ (B)	ADIANTAMENTO PARA AUMENTO DE CAPITAL ² (C)	PL MENOS ADIANTAMENTO PARA AUMENTO DE CAPITAL (D) = (B) - (C)	VALOR DA EQUIVALÊNCIA PATRIMONIAL (E) = (D)*(A)%	VALOR CONTÁBIL DO INVESTIMENTO (F)	RESULTADO POSITIVO / (NEGATIVO) DA EQUIVALÊNCIA (G) = (E) - (F)	PROVISÃO PARA PERDAS EM INVESTIMENTOS ³
BAHIAGÁS (SEM)	51	570.464.000	-	570.464.000	290.936.640	105.781.140	185.155.500	-
BAHIAINVEST (SEM) ⁴	99,74	323.372	7.294.000	-6.970.628	-6.952.504	217.058	-6.952.504	-6.952.504
DESENBÁHIA (SEM)	99,959959	648.554.506	-	648.554.506	648.320.819	556.336.148	91.984.671	-
EGBA (EP)	100	62.321.432	-	62.321.432	62.321.432	63.070.452	-749.020	-
EMBASA (SEM)	99,69553	6.126.879.000	90.076.541	6.036.802.459	6.018.631.683	5.922.316.255	96.315.428	-
PRODEB (SEM) ⁵	99,0519	28.899.492	-	28.899.492	28.625.496	29.152.883	-527.387	-
URBIS (EP) ⁶	99,95	-461.561.430	9.121.689	-452.439.740	-452.213.520	-	-	-
TOTAL		6.975.880.373	106.492.231	6.887.631.521	6.589.670.045	6.676.873.936	365.226.688	-6.952.504

Fonte: FIPLAN e Informações das Empresas

¹ Patrimônio Líquido das empresas com base no Balanço de 31/10/2020.

² Valores ainda não incorporados ao Capital Social das Empresas.

³ Para o investimentos em que o Patrimônio Líquido é NEGATIVO e o Controlador pretende manter em sua carteira foi contabilizada a Provisão para perdas em Investimentos.

⁴ Para a **BAHIAINVEST** o valor contábil inicial era de R\$217.058, houve a contabilização do adiantamento para futuro aumento de capital que fora incorporado em 2019 no valor de R\$ 7.294.000,00 e o valor contábil utilizado com base para a avaliação foi de (R\$ 9.923.867,80). Por se tratar de um PLK neativo, foi constituída a provisão para perda em investimento. Por equívoco, não foi baixado o valor contábil em 2020, sendo corrigido em 2021.

⁵ Para a **PRODEB** o valor contábil inicial era de R\$ 27.152.882,70, houve a contabilização do adiantamento para futuro aumento de capital que fora incorporado em 2020 no valor de R\$ 2.000.000,00 e o valor contábil utilizado com base para a avaliação foi de R\$ 29.152.883,70.

⁶ Para o investimentos na **URBIS**, por se tratar de investimento em descontinuidade, não foi gerada a Provisão para Perdas em Investimentos relativa ao PL Negativo.

Legenda: SEM - Sociedade de Economia Mista / EP - Empresa Pública

O Estado possui investimento em outras empresas, registrados nas contas 1.2.2.1.1.02.99.00 – OUTRAS PARTICIPAÇÕES – MÉTODO DE CUSTO, que, em função de não se tratarem de investimentos relevantes em coligadas ou em controladas, foram avaliados pelo Método de Custo conforme é demonstrado na tabela seguinte:

OUTRAS PARTICIPAÇÕES SOCIETÁRIAS - AVALIADAS PELO MÉTODO DE CUSTO				
Encargos Gerais do Estado				
EMPRESA	SALDO EM 31/12/2019	ADIÇÕES	BAIXAS	SALDO EM 31/12/2020
CETREL	55.984.758			55.984.758
PETROQUISA	7.533.157			7.533.157
CODEBA	4.868.558			4.868.558
PARANAPANEMA	4.458.448			4.458.448
PETROL	631.148			631.148
CHESF	185.449			185.449
COELBA	35.760			35.760
QGN EIRELI	-	18.419		18.419
OUTROS	26.237			26.237
TOTAL	73.723.513	18.419	-	73.741.932

Fonte: FIPLAN

OUTRAS PARTICIPAÇÕES SOCIETÁRIAS - AVALIADAS PELO MÉTODO DE CUSTO				
Demais Unidades Orçamentárias				
EMPRESA	SALDO EM 31/12/2019	ADIÇÕES	BAIXAS	SALDO EM 31/12/2020
CONDER	2.016.286	2.275.070	-	4.291.356
CETREL	1.814.446			1.814.446
CTB	201.840			201.840
LIMPURB	-	2.275.070		2.275.070
TRIBUNAL DE JUSTIÇA	336.578	8.355	17.088	327.845
TELEFÔNICA BRASIL S/A	120.520	5.681	1.383	124.818
OI S/A	189.501	71	11.090	178.482
OUTRAS	26.557	2603	4.615	24.545
OUTRAS	315.427			315.427
TOTAL	2.668.290	2.283.425	17.088	4.934.627

Fonte: FIPLAN

No grupo investimentos encontra-se ainda registrada as participações do Estado em Fundos específicos como o Fundo Garantidor das Parcerias Público-Privadas do Estado da Bahia e o Fundo de Desenvolvimento Social e Econômico – FUNDESE, conforme tabela abaixo:

INVESTIMENTOS EM FUNDOS - AVALIADOS PELO MÉTODO DE CUSTO				
FUNDOS	SALDO EM 31/12/2019	ADIÇÕES	BAIXAS	SALDO EM 31/12/2020
FGBP ¹	130.000.000	139.000.000		269.000.000
FUNDESE ²	65.000.000	656.129.030	65.000.000	656.129.030
TOTAL	195.000.000	795.129.030	65.000.000	925.129.030

Fonte: FIPLAN e DESENBÁHIA

¹ Fundo Garantidor Baiano de Parcerias (Participações do FUNDESE de R\$ 65.000.000,00 e dos Encargos Gerais do Estado de R\$ 204.000.000,00)

² Fundo de Desenvolvimento Social e Econômico

No tocante à participação de fundos do FUNDESE, trata-se de aplicações financeiras mantidas para suprir futuros desembolsos com gastos e liberações de novas operações de crédito do FUNDESE. Sua recomposição tem se dado pelos retornos de empréstimos e financiamentos honrados pelos respectivos mutuários. O fundo de investimento no qual o FUNDESE é cotista, tem seus ativos 100% lastreados em títulos públicos.

Em 2020 foi detectado que o investimento de R\$ 65.000.000,00 do FUNDESE no Fundo Garantidor Baiano de Parcerias – FGBP estava contabilizado no credor o próprio FUNDESE. Essa contabilização foi corrigida alterando o credor para FGBP.

Também foi reconhecido o valor da participação do Estado no FUNDESE (intra OFSS) equilibrando os saldos intraorçamentário dessa transação, no valor de R\$ 656.129.030, com o ajuste da contabilização do Patrimônio Social e Reservas Estatutárias naquele fundo. (Ver nota 25 e 26)

PARTICIPAÇÕES EM CONSÓRCIOS PÚBLICOS

Estado da Bahia participa como consorciado principal em diversos Consórcios Públicos de Saúde que, conforme estabelecido no item 7.4 da Parte III (Procedimentos Contábeis Específicos) do Manual de Contabilidade Aplicada ao Setor Público – MCASP devem ser avaliados pela metodologia de **apropriação proporcional patrimonial**. A tabela seguinte resume os valores dessa avaliação em 2020.

Demonstrações Contábeis Consolidadas do Estado | (Com Relatórios da Lei de Responsabilidade Fiscal)

PARTICIPAÇÕES EM CONSÓRCIOS PÚBLICOS - AVALIADOS PELO MÉTODO DA APROPRIAÇÃO PROPORCIONAL PATRIMONIAL							R\$1
CONSÓRCIOS PÚBLICO	PARTICIPAÇÃO DO ESTADO (%) (A)	PATRIMÔNIO LÍQUIDO (PL) ¹ (B)	VALOR DA APROPRIAÇÃO PROPORCIONAL PATRIMONIAL (R\$) (C) = (B)*(A)%	VALOR CONTÁBIL DA PARTICIPAÇÃO (D)	RESULTADO POSITIVO / (NEGATIVO) DA APROPRIAÇÃO (E) = (C) - (D)	PROVISÃO PARA PERDAS NA PARTICIPAÇÃO ²	
Litoral Norte e Agreste Baiano – CLINAB (Alagoinhas)	40	5.903.679	2.361.472	5.921.644	-3.560.172	-	
Região de Brumado ²	40	-	174.384	174.384	-	-	
Portal do Sertão (Feira de Santana)	40	2.835.399	1.134.160	7.261.049	-6.126.890	-	
Alto Sertão (Guanambi)	40	4.935.303	1.974.121	6.856.550	-4.882.429	-	
Região de Irecê	40	8.503.663	3.401.465	8.272.378	-4.870.913	-	
Região de Itabuna e Ilhéus	40	5.275.969	2.110.388	6.649.509	-4.539.121	-	
Região da Chapada (Jacobina)	40	934.705	373.882	3.267.430	-2.893.548	-	
Região de Jequié	40	6.489.659	2.595.864	7.594.169	-4.998.305	-	
Região de Juazeiro ³	40	2.490.558	996.223	4.377.600	-3.381.377	-	
Região de Paulo Afonso	40	10.579.167	4.231.667	8.026.338	-3.794.672	-	
Nordeste II (Ribeira do Pombal)	40	1.310.014	524.006	25.307.630	-24.783.625	-	
Região do Metro Recôncavo Norte - MRN	40	8.426.979	3.370.792	5.968.193	-2.597.401	-	
Reconvale (Santo Antônio de Jesus)	40	11.205.600	4.482.240	8.093.556	-3.611.316	-	
Região de Senhor do Bonfim ⁴	40	-638.249	-255.300	2.953.354	-3.208.654	-3.208.654	
Extremo Sul da Bahia (Teixeira de Freitas)	40	5.851.623	2.340.649	5.235.095	-2.894.446	-	
Região do Baixo Sul (Valença)	40	5.255.471	2.102.188	5.963.513	-3.861.324	-	
Região de Vitória da Conquista/ Itapetinga	40	2.470.667	988.267	4.778.220	-3.789.953	-	
TOTAL		81.830.208	32.906.467	116.700.612	-83.794.145	-3.208.654	

Fonte: FIPLAN e Informações das Empresas

¹ Patrimônio Líquido dos consórcios com base no Balanço de 31/10/2020.

² O Consórcio da região de Brumado não teve continuidade. O valor contabilizado ainda aguarda análise para recuperação e posterior baixa.

³ O Consórcio da região de Juazeiro voltou a apresentar Patrimônio Líquido positivo. Em função disso, foi revertida a Provisão para Perdas constituída em 2019 no valor de R\$ 141.493,36 e contabilizada a Apropriação Proporcional Patrimonial - APP normalmente.

⁴ O Consórcio da região de Senhor do Bonfim apresentou Patrimônio Líquido negativo. Em função disso, foi contabilizada uma Provisão para Perdas no valor de R\$ 3.208.653,93. Após o fechamento da contabilidade verificou-se que o valor que deveria ter sido contabilizado era de R\$ 255.299,55. Esse valor foi corrigido em 2021.

Destacamos a participação do Estado no Consórcio Estadual de Desenvolvimento Sustentável do Nordeste, o Consórcio Nordeste. A tabela abaixo apresenta os seus números da Avaliação Proporcional Patrimonial para o exercício de 2020.

PARTICIPAÇÕES EM CONSÓRCIOS PÚBLICOS - AVALIADOS PELO MÉTODO DA APROPRIAÇÃO PROPORCIONAL PATRIMONIAL						R\$1
CONSÓRCIO PÚBLICO	PARTICIPAÇÃO DO ESTADO (%) (A)	PATRIMÔNIO LÍQUIDO (PL) ¹ (B)	VALOR DA APROPRIAÇÃO PROPORCIONAL PATRIMONIAL (R\$) (C) = (B)*(A)%	VALOR CONTÁBIL DA PARTICIPAÇÃO (D)	RESULTADO POSITIVO / (NEGATIVO) DA APROPRIAÇÃO (E) = (C) - (D)	PROVISÃO PARA PERDAS NA PARTICIPAÇÃO
Consórcio estadual de Desenvolvimento Sustentável do Nordeste - Consórcio Nordeste	19,04077	62.747.844	11.947.190	14.363.132	-2.415.942	-
TOTAL		62.747.844	11.947.190	14.363.132	-2.415.942	-

Fonte: FIPLAN e Consórcios Nordeste

¹ Patrimônio Líquido do Consórcio Nordeste com base no Balanço de 31/10/2020.

Nota 13: Imobilizado: Compreende os direitos que tenham por objeto bens corpóreos destinados à manutenção das atividades da entidade ou exercidos com essa finalidade, inclusive os decorrentes de operações que transfiram a ela os benefícios, os riscos e o controle desses bens. Os lançamentos contábeis feitos no FIPLAN têm como base a Orientação Técnica SEFAZ nº 033B/2013, que orienta sobre a Contabilização de Bens Permanentes no âmbito do Poder Executivo Estadual e dos outros Poderes.

1. Bens Móveis: Os Bens Móveis são agrupados, em sua maioria, por Sistema e para os bens que não tenham sido ainda lançados no SIAP a Secretaria de Administração - SAEB orienta considerar o valor de mercado do bem e o seu estado de conservação, utilizando a seguinte tabela aplicável sobre o valor da avaliação:

ESTADO DE CONSERVAÇÃO	PERCENTUAL SOBRE O VALOR DE MERCADO DO BEM
BOM	80%
REGULAR	60%
PRECÁRIO	40%
INSERVÍVEL	20%

Fonte: SAEB/SRL

IMOBILIZADO R\$1			R\$1
ESPECIFICAÇÃO	Saldo em 31/12/2019	Saldo em 31/12/2020	
Bens Móveis	5.011.339.060	5.445.422.153	
Bens Imóveis	27.814.143.725	32.290.946.479	
(-) Depreciação, Exaustão e Amortização Acumulada	-5.097.138.215	-5.846.682.755	
(-) Redução ao Valor Recuperável	-4.996.487	-4.996.487	
VALOR LÍQUIDO CONTÁBIL	27.723.348.083	31.884.689.390	

Fonte: FIPLAN

A tabela seguinte detalha a movimentação dos bens móveis no exercício de 2020.

BENS MÓVEIS					R\$1
ESPECIFICAÇÃO	SALDO EM 31/12/2019	ADIÇÕES	BAIXAS	SALDO EM 31/12/2020	
Sistema de Administração Geral	1.935.158.828	314.779.412	47.829.358	2.202.108.882	
Sistema de Comunicação	246.854.012	10.252.253	6.161.582	250.944.683	
Sistema de Equipamentos Hospitalares	28.941	-	-	28.941	
Sistema de Processamento de Dados	645.115.877	53.401.633	24.131.475	674.386.036	
Sistema de Segurança	246.999.193	5.984.764	4.205.858	248.778.099	
Sistema de Transporte	689.642.462	86.214.501	18.682.106	757.174.856	
Importação em Andamento	38.352.271	1.503.000	1.063.500	38.791.771	
Extra Sistema de Administração de Patrimônio	87.879.993	8.070.437	8.070.437	87.879.993	

Continua

Demonstrações Contábeis Consolidadas do Estado | (Com Relatórios da Lei de Responsabilidade Fiscal)

Continuação

Bens Móveis em Trânsito	4.240	-	-	4.240
Bens Móveis de Terceiros Controlados SIAP	276.000	-	-	276.000
Ativo SPE- Bens Móveis	208.020.530	28.596.351	28.596.351	208.020.530
Adiantamento a Fornec.p/ aquisição de Equip.	-	167.645.442	167.645.442	-
Bens Móveis de Convênios Recebidos a Incorporar	18.569.000	294.000	-	18.863.000
Bens Móveis em Almoxarifado	897.829.782	871.888.822	807.631.763	962.086.842
(-) Bens Móveis Alienados a Desincorporar	-3.392.069	4.536.378	4.006.728	-3.921.719
TOTAL	5.011.339.060	1.553.166.993	1.118.024.601	5.445.422.153

Fonte: FIPLAN

As informações de adições e baixas são registradas contabilmente no FIPLAN a partir dos relatórios emitidos pelo Sistema de Administração de Patrimônio – SIAP. O SIAP consolida informações, permitindo o gerenciamento físico e financeiro dos bens permanentes das unidades da Administração Estadual, possibilitando às unidades gestoras contabilizarem os valores dos bens adquiridos e sua depreciação. A utilização desse sistema permite um controle mais efetivo dos bens e otimização dos inventários periódicos quanto do controle financeiro desses bens. Portanto, o controle patrimonial dos bens móveis é de responsabilidade de cada órgão da Administração Direta e Indireta.

Bens Imóveis: Os registros contábeis são efetuados no FIPLAN a partir dos relatórios emitidos a partir do Sistema de Controle de Bens Imóveis – SIMOV.

Os relatórios contábeis do Sistema de Controle de Bens Imóveis – SIMOV WEB são as principais ferramentas da Diretoria de Administração de Bens Imóveis, e tem como objetivo retratar a situação financeira e contábil no final de cada exercício, tanto de forma quantitativa, quanto de forma qualitativa.

Todas as movimentações no SIMOV durante o ano são controladas por meio das contas: terreno, edificação, glebas-fazendas, adutora e barragem, e, ao final de cada exercício são lançados no FIPLAN. Com todos os lançamentos ao longo do ano efetuados no SIMOV, tendo com parâmetro documentações que comprovem

os lançamentos físicos e financeiros. Das contas contábeis, no entanto, houve modificações nas contas contábeis no exercício de 2019 para o exercício de 2020, abaixo o “de/para” para melhor visualização.

DE	PARA
CÓDIGO CONTÁBIL (2019)/DESCRIÇÃO	CÓDIGO CONTÁBIL (2020)/DESCRIÇÃO
1.2.3.2.1.02.00.00 EDIFICAÇÕES	1.2.3.2.1.02.00.00 EDIFICAÇÕES
1.2.3.2.1.04.00.00 TERRENOS	1.2.3.2.1.04.00.00 TERRENOS/GLEBAS
1.2.3.2.1.03.00.00 GLEBAS E FAZENDAS	1.2.3.2.1.03.00.00 GLEBAS E FAZENDAS
1.2.3.2.1.11.00.00 ADUTORA	1.2.3.2.1.11.00.00 ADUTORA
1.2.3.2.1.10.00.00 BARRAGEM	1.2.3.2.1.10.00.00 REPRESAS/AÇUDES

Fonte: Simov/Fiplan

As principais formas de evidenciação das informações contábeis patrimoniais no Estado são através dos relatórios extraídos do SIMOV: Resumo patrimonial; Quantitativo das movimentações contábeis por exercício; Relação de imóveis por incorporações no período; Relação de imóveis com baixas no período; Relação de imóveis com reavaliações no período; Relação de imóveis com ampliações no período; Relatório financeiro de imóveis, posteriormente os lançamentos efetuados no FIPLAN, através de Notas de Lançamentos Automáticas – NLA’S.

MOVIMENTAÇÃO DE BENS IMÓVEIS				R\$1
ESPECIFICAÇÃO	SALDO EM 31/12/2019	ADIÇÕES	BAIXAS	SALDO EM 31/12/2020
Bens de Uso Especial	5.867.722.782	767.553.688	310.694.121	6.324.582.349
Bens Dominicais	0	154.972.048	151.191.591	3.780.457
Bens de Uso Comum do Povo ¹	7.628.547.261	3.171.363.260	4.851.813	10.795.058.709
Bens Imóveis em Andamento	10.397.850.043	4.276.396.561	3.532.189.672	11.142.056.932
Benfeitorias em Propriedades de Terceiros	50.470.358	37.398.977	37.398.977	50.470.358
Ativos SPE- Bens Imóveis ²	3.367.288.816	68.792.702	62.992.702	3.373.088.816
Demais Bens Imóveis	502.264.465	410.214.096	310.569.703	601.908.858
TOTAL	27.814.143.725	8.886.691.332	4.409.888.578	32.290.946.479

Fonte: FIPLAN

¹ Ver detalhamento Bens de Infraestrutura Nota 13

² Ver Nota 13 sobre Ativos e Passivos SPE PPP

Bens de Uso Especial compreende os bens, tais como edifícios ou terrenos destinados a serviço ou estabelecimento da administração estadual ou municipal, inclusive os de suas autarquias e fundações públicas. Na tabela a seguir a conta está apresentada de forma analítica com seus respectivos saldos.

BENS IDE USO ESPECIAL			R\$1
ESPECIFICAÇÃO	SALDO EM 31/12/2019	SALDO EM 31/12/2020	
Edifícios	3.927.569.472	4.380.478.003	
Terrenos/Glebas	536.146.276	540.097.312	
Armazéns/Galpões	2.512.000	2.512.000	
Represas/Açudes	1.401.495.034	1.401.495.034	
TOTAL	5.867.722.782	6.324.582.349	

Fonte:FIPLAN

Bens Dominicais compreende os bens que constituem o patrimônio das pessoas jurídicas de direito público, como objeto de direito pessoal, ou real, de cada uma dessas entidades. Compreende ainda, não dispendo a lei em contrário, os bens pertencentes às pessoas jurídicas de direito público a que se tenha dado estrutura de direito privado.

O registro contábil dos Bens Dominicais do Estado da Bahia começou a ser realizado no exercício de 2020. Sendo efetuado por duas UO's: **04101** com saldo de **R\$ 134.732** e **09101** com saldo de **R\$ 3.645.725**. No valor total de **R\$ 3.780.457**. Com movimentação apenas na conta 1.2.3.2.1.04.13.00 TERRENOS. Esses lançamentos foram provenientes de NLA **de incorporação e Reavaliação** utilizando os seguintes fatos extracaixa: **11054 RECEBIMENTO DE BENS IMOVEIS POR DOAÇÃO – TERRENOS para incorporação desses bens, e 21051 REAVALIAÇÃO DE BENS IMOVEIS – TERRENOS**. E fato extra-caixa de Baixa **31080 BAIXA DO BEM IMÓVEL POR PERDAS – TERRENOS**. A tabela a seguir detalha esses lançamentos:

INCORPORAÇÃO				
UO	CÓD	NLA	HISTÓRICO	VALOR
09101	11054	09101.0000.20.0000099-0	TERRENOS", oriundos da extinta (EBAL E SU-DIC). Através da Lei Estadual 13.204/2014 E Lei Estadual 14.021/2018, bem como ref. À doação, desapropriação, compra e doação em pagamento. Incorporações ocorridas no período de 01/01/2020 À 07/12/2020.	12.750.996
	11054	09101.0000.20.0000101-6	"TERRENOS", incorporado por desmembramento, SIMOV sob Nº 1410, denominado Centro Social Urbano, originando o novo SIMOV sob nº 8268, com nomenclatura: 27ª Companhia Independente de Polícia Militar - CRUZ DAS ALMAS, datado de 20/04/2020.	8.320
	21051	09101.0000.20.0000103-2	"Reavaliações de Bens Imóveis, denominados ""TERRENOS""", no período de 01/01/2020 À 07/12/2020."	142.078.000
04101	11054	04101.0000.20.0002055-9	Vl. de um terreno doado pelo município de Sobradinho/BA com 62,50m2 cf. SELO DE AUTENTICIDADE nº 2857.AB012431-7 LIVRO nº 003(Três) FLS: 165/166 Tombo: 569 TJ-ADM-2014/17827.	50.000
		04101.0000.20.0003760-5	Vl. um terreno doado ao TJBA pelo município de Irará-BA, tombado sob nº IMV 580 cf. doc. digital, TJADM-2020/35559.	84.732
BAIXA				
UO	CÓD	NLA	HISTÓRICO	VALOR
09101		09101.0000.20.0000106-7	Baixa de Bens Imóveis "TERRENOS", alteração do tipo de Imóvel. Incorporou na conta edificação e baixou na conta Terreno, no período de 01/01/2020 À 07/12/2020.	591.591
		09101.0000.20.0000107-5	Baixa de Bem Imóvel denominados Terrenos, por perdas, através de Reavaliações, no período de 01/01/2020 À 07/12/2020.	150.600.000

Bens de Uso Comum: são os bens que se destinam à utilização geral pela coletividade, construídos ou adquiridos por pessoas jurídicas de direito público.

BENS DE USO COMUM			R\$1
ESPECIFICAÇÃO	SALDO EM 31/12/2019	SALDO EM 31/12/2020	
Estradas	7.454.497.014	10.556.520.492	
Sistema de Água/Abastecimento de Água	74.506.414	74.506.414	
Outros Bens de Uso Comum	99.543.833	164.031.803	
TOTAL	7.628.547.261	10.795.058.709	

Fonte:FIPLAN

Ver Nota de Bens de Infraestrutura

A tabela seguinte apresenta o detalhamento da conta Bens Imóveis em Andamento - 1.2.3.2.1.06.00.00 que apresentou saldo de **R\$11.142.056.932**.

BENS IMÓVEIS EM ANDAMENTO			R\$1
ESPECIFICAÇÃO	SALDO EM 31/12/2019	SALDO EM 31/12/2020	
Bens Operacionais	349.860.354	343.071.304	
Bens de Uso Comum	642.624.827	642.624.827	
Bens Operac. do Estado Controle por Lic.	9.405.364.862	10.156.360.800	
TOTAL	10.397.850.043	11.142.056.932	

Fonte:FIPLAN

Depreciação e Reavaliação:

Depreciação de Bens Móveis: As depreciações são calculadas pelo método linear, sobre o valor dos bens, as taxas admitidas pela legislação fiscal. O material identificado como permanente está sujeito à depreciação, observadas às normas técnicas aplicáveis à taxa estabelecida na Instrução Normativa nº. 162 de 31 de dezembro de 1998, da Secretaria da Receita Federal. A partir da utilização do Sistema de Administração de Patrimônio – SIAP, implantado no Estado da Bahia em 1997, o patrimônio mobiliário incorporado no referido Sistema, desde então é depreciado. Conforme o quadro a seguir:

DESCRIÇÃO	CONTA	% POR ANO	TEMPO
EQUIPAMENTOS E APARELHOS (SIST. COMUNICAÇÃO)	1.1	10%	10 ANOS
DIREITOS DE USO (SIST. COMUNICAÇÃO)	1.2	20%	05 ANOS
EQUIPAMENTOS (SIST. PROCESSAM. DADOS)	2.1	20%	05 ANOS

DIREITOS DE USO (SIST. PROCESSAM. DADOS)	2.2	20%	05 ANOS
ARMAMENTOS (SIST. SEGURANÇA)	3.1	10%	10 ANOS
VEÍCULOS (SIST. SEGURANÇA)	3.2	20%	05 ANOS
AERONAVES E EMBARC. (SIST. SEGURANÇA)	3.3	10%	10 ANOS
SEMOVENTES (SIST. SEGURANÇA)	3.4	20%	05 ANOS
VEÍCULOS (SIST. TRANSPORTES)	4.1	20%	05 ANOS
AERONAVES E EMBARC. (SIST. TRANSPORTE)	4.2	10%	10 ANOS
MÓVEIS E UTENSÍLIOS (SIST. ADMINIST.)	5.1	10%	10 ANOS

Fonte: SAEB/SRL

DEPRECIÇÃO ACUMULADA - BENS MÓVEIS					R\$1
ESPECIFICAÇÃO	SALDO EM 31/12/2019	ADIÇÕES	BAIXAS	SALDO EM 31/12/2020	
Sistema de Administração Geral	929.279.129	164.890.686	37.512.665	1.056.657.149	
Sistema de Comunicação	144.460.632	18.973.910	4.493.928	158.940.615	
Sistema de Processamento de Dados	438.620.280	70.008.808	14.174.007	494.455.081	
Sistema de Segurança	135.698.404	41.976.490	7.649.187	170.025.707	
Sistema de Transporte	409.941.221	90.719.529	16.983.247	483.677.503	
Ativo SPE- Bens Móveis PPP ¹	78.953.161	-	-	78.953.161	
Depreciação Acumulada de UO's Extintas	6.189.619	5.736.827	5.736.827	6.189.619	
Depreciação Acumulada de Empresas	669	-	-	669	
TOTAL	2.143.143.116	392.306.249	86.549.860	2.448.899.505	

Fonte: FIPLAN

¹ Ver Nota 13 Ativos PPP

Reavaliação de Bens Móveis: O SIAP não contempla o módulo de reavaliação. Esse módulo será objeto de trabalho da Comissão Estadual para atender ao que dispõe o Plano de Implantação dos Procedimentos Contábeis Patrimoniais – PIPCP, conforme relatório incorporado ao final dessas notas explicativas.

Depreciação de Bens Imóveis: O cálculo da depreciação nos órgãos da Administração Pública direta, autarquias e fundações públicas é realizado pelo sistema de controle patrimonial de cada órgão, seguindo as orientações e critérios desta orientação. As empresas públicas e sociedades de economia mista devem seguir a Lei nº 6.404/76.

As edificações adquiridas, incorporadas e/ou construídas serão depreciadas ou exauridas atribuindo-se às edificações idade efetiva/ aparente, vida útil estimada e estado de conservação em laudo de avaliação.

Terrenos e edifícios são ativos separáveis e são contabilizados separadamente, mesmo quando forem adquiridos conjuntamente. Com algumas exceções, como as pedreiras e os locais usados como aterro, os terrenos têm vida útil ilimitada e, portanto, não são depreciados. Os edifícios têm vida útil limitada e por isso são ativos depreciáveis.

A apuração da depreciação é calculada diariamente, a partir do momento em que o item do ativo se tornar disponível para uso, ou seja, quando está no local e em condição de funcionamento na forma pretendida pela Administração.

O critério do percentual e a vida útil do imóvel têm como fundamento a Instrução Normativa da Secretaria da Receita Federal Nº 162, de 31 de dezembro de 1998, que fixa prazo de vida útil e taxa de depreciação dos bens que relaciona.

ESPECIFICAÇÃO	Prazo de vida útil (anos)	“Taxa anual de depreciação”
Instalações	10	10%
Edificações	25	4%

Fonte: SIMOV

Durante toda movimentação contábil, é calculada a DEP (depreciação no período) e ao final de cada exercício é apurado o DAC (depreciação acumulada), após apuração do custo inicial, menos as depreciações encontra-se o resultado do valor residual, conforme cálculo: (custo inicial – DEP – DAC = Valor residual).

DEPRECIÇÃO ACUMULADA - BENS IMÓVEIS				R\$1
ESPECIFICAÇÃO	SALDO EM 31/12/2019	ADIÇÕES	BAIXAS	SALDO EM 31/12/2020
Depreciação Acumulada de Bens Dominicais	2.472.068.109	78.441.594	14.797.090	2.535.712.613
Depreciação acumulada de Bens de Uso Comum	-	268.361.892	-	268.361.892
Depreciação Acumulada de Ativo SPE - PPP ¹	481.926.990	111.781.755	-	593.708.744
TOTAL	2.953.995.099	458.585.241	14.797.090	3.397.783.250

Fonte: FIPLAN

¹ Ver Nota 13 Ativos ppp

Reavaliação de Bens Imóveis: Os bens imóveis são reavaliados com base no valor de aquisição (compra, doação, alienação, extinção de órgão, e/ou locação); em face da **Lei Federal nº 4.320, de 17 de março de 1964, Art. 106**, a avaliação dos elementos patrimoniais obedecerá às normas seguintes:

II - os bens móveis e imóveis, pelo valor de aquisição ou pelo custo de produção ou de construção;

§ 3º Poderão ser feitas reavaliações dos bens móveis e imóveis.

Observe-se que terrenos e edificações são avaliados separadamente, mesmo quando sejam adquiridos conjuntamente, pois os edifícios têm vida útil limitada, e por isso são ativos depreciáveis. Todavia, o aumento de valor de um terreno no qual um edifício esteja construído, não afeta a determinação do montante depreciável do edifício.

A reavaliação e a redução ao valor recuperável devem estimar a vida útil econômica dos bens imóveis adquiridos e/ou reavaliados em exercícios anteriores por meio do Laudo de Avaliação, com base nas normas técnicas vigentes, em especial as Normas Brasileiras NBR 14.653-1, NBR 14.653-2, NBR 14.653-3 e NBR 14.652-6 da Associação Brasileira de Normas Técnicas – ABNT. Isto posto, por conta do alto custo para se reavaliar um imóvel, a frequência com que as avaliações e reavaliações são realizadas dependem da necessidade da atualização contábil, quando o imóvel está destinado a alienação ou está em projeto de alienação

Bens de Infraestrutura: Iniciando o processo de contabilização dos bens de infraestrutura conforme determina o Plano de Implantação dos Procedimentos Contábeis Patrimoniais – PIPCP, em 2019 foi efetuada a contabilização da Malha

Rodoviária do Estado. A tabela abaixo evidencia, numericamente, o resultado desse reconhecimento e contabilização:

BENS DE INFRAESTRUTURA (BENS DE USO COMUM DO POVO)						R\$1
UO	CONTA CONTÁBIL	SALDO EM 31/12/2019	ADIÇÕES	BAIXAS	SALDO EM 31/12/2020	
8501 - CERB	1.2.3.2.1.05.99.01 DESAPROPRIAÇÃO - BENS DE USO COMUM	15.297.375	-	-	15.297.375	
9101 - SAEB	1.2.3.2.1.05.99.99 OUTROS BENS DE USO COMUM DO POVO	300.455	143.075	143.075	300.455	
19601 - FESBA	1.2.3.2.1.05.99.99 OUTROS BENS DE USO COMUM DO POVO	2.509.324	-	-	2.509.324	
24101 - SEINFRA	1.2.3.2.1.05.99.99 DESAPROPRIAÇÃO - BENS DE USO COMUM	4.344.793	-	-	4.344.793	
24801 - SIT	1.2.3.2.1.05.03.01 MALHA RODOVIÁRIA	7.102.507.710	3.102.023.478	-	10.204.531.188	
	1.2.3.2.1.05.03.03 ESTRADAS CONCEDIDAS ¹	351.989.304	-	-	351.989.304	
	1.2.3.2.1.05.99.99 OUTROS BENS DE USO COMUM DO POVO	73.250.145	2.943.976	-	76.194.121	
	1.2.3.2.1.05.99.01 DESAPROPRIAÇÃO - BENS DE USO COMUM	1.350	-	-	1.350	
26401 - CONDER	1.2.3.2.1.05.99.99 OUTROS BENS DE USO COMUM DO POVO	1.478.611	63.308.755	1.764.762	63.022.605	
26601 - FEHIS	1.2.3.2.1.05.99.01 DESAPROPRIAÇÃO - BENS DE USO COMUM	381.779	-	-	381.779	
80101 - EGE	1.2.3.2.1.05.99.01 DESAPROPRIAÇÃO - BENS DE USO COMUM ²	1.980.000	-	-	1.980.000	
		7.554.040.847	3.168.419.285	1.907.837	10.720.552.295	

Fonte:FIPLAN

¹ Estradas Concedidas: Como o MCASP ainda não definiu os procedimentos contábeis relativos às Concessões Comuns, optou-se por seguir a mesma sistemática das Concessões Especiais (PPP) e segregar os bens (estradas Pedagiadas) em conta contábil específica.

² Incorporação indevida referente a um processo de pagamento para quitação de DAE's referentes a Créditos Tributários relativos aos PAF's 31202/90-0 e 31226/60-4 ocorridos em 2011. Valor migrado do antigo sistema - SICOF.

Destaca-se da tabela acima o relevante acréscimo na UO 24801 – SIT (Superintendência de Infraestrutura de Transportes da Bahia), na conta contábil 1.2.3.2.1.05.03.01 – Malha Rodoviária em virtude do registro da NLA nº 24801.0000.20.0000228-0, no valor de R\$ 2.845.748.510,57, referente à avaliação complementar realizada em 2020 em atendimento ao relatório PIPCP-BA 2019 que assim dispôs:

“A Malha rodoviária não foi totalmente avaliada pois havia alguns trechos em obras, com subtítulo no menu classificação “sem classificação” conforme Relatórios anexo a este estudo.”

Ressalta-se, também, o valor de cerca de R\$ 63 milhões registrado na UO 26401 – CONDER (Companhia de Desenvolvimento Urbano do Estado da Bahia), que está relacionado a obras diversas realizadas em 2020 pela referida Companhia.

Por fim, relata-se que embora o MCASP ainda não tenha definido os procedimentos de contabilização das Concessões Comuns, para manter coerência com a forma de contabilização das Concessões Especiais – PPP, as estradas sob concessão (Pedagiadas) foram contabilizadas em contas específicas criadas no PCASP Bahia para essa finalidade.

Ativos das Sociedades de Propósito Específico (SPE) - Parcerias Público-Privadas – PPP:

Os Ativos das Sociedades de Propósito Específico (SPE) decorrente dos contratos de Parceiras Público-Privadas (PPP) são contabilizados conforme estabelece o item 2.3 da Parte III – Procedimentos Contábeis Específicos – PCE, do Manual de Contabilidade aplicada ao Setor Público – MCASP, 8ª Edição. Essas disposições estão refletidas na Orientação Técnica DICOP nº 60/2017.

As tabelas seguintes mostram um resumo e o detalhamento dessa contabilização:

MOVIMENTAÇÃO DE ATIVOS DAS SOCIEDADES DE PROPÓSITO ESPECÍFICOS - PPP				R\$1
ESPECIFICAÇÃO	SALDO EM 31/12/2018	ADIÇÕES	BAIXAS	SALDO EM 31/12/2020
ATIVO SPE - BENS MÓVEIS - VALOR CONTÁBIL	129.067.369	28.596.351,00	28.596.351,00	129.067.369
ATIVO SPE - BENS MÓVEIS	208.020.530	28.596.351,00	28.596.351,00	208.020.530
(-) DEPRECIACÃO ACUMULADA - BENS MÓVEIS	-78.953.161	-	-	-78.953.161
ATIVO SPE - BENS IMÓVEIS - VALOR CONTÁBIL	2.885.361.826	-42.989.052,72	62.992.702,00	2.779.380.072
ATIVOS SPE - BENS IMÓVEIS	3.367.288.816	68.792.702,00	62.992.702,00	3.373.088.816
(-) DEPRECIACÃO ACUMULADA BENS IMÓVEIS	-481.926.989	-111.781.754,72	-	-593.708.744

Fonte: FIPLAN

As obrigações referentes à PPP foram registradas simultaneamente quando da Incorporação do Ativo da PPP correspondente e os seus saldos são ajustados à medida em que as contraprestações vão sendo pagas. A tabela seguinte mostra com mais detalhes o movimento desses Passivos:

MOVIMENTAÇÃO DE PASSIVOS DAS SOCIEDADES DE PROPÓSITO ESPECÍFICOS - PPP				R\$1
ESPECIFICAÇÃO	SALDO EM 31/12/2019	ADIÇÕES	BAIXAS	SALDO EM 31/12/2020
OBRIGAÇÕES DECORRENTES DE ATIVOS CONSTITUÍDOS PELA SPE - PPP - CIRCULANTE	68.190.975	884.015.202	870.528.827	81.677.350
PASSIVOS FINANCEIROS - DO EXERCÍCIO	-	323.184.946	288.414.009	34.770.936
PRODAL SAÚDE S/A	-	7.217.738	6.591.560	626.178
REDE BRASIL DE DIAGNÓSTICO SPE S/A	-	15.229.795	11.854.964	3.374.831
COUTO MAIA CONSTRUCAO E SERVICOS NAO CLINICOS S/A	-	7.255.996	4.225.245	3.030.751
FONTE NOVA PRTICIPACÖES S/A	-	80.569.422	71.070.228	9.499.194
CONCESSIONÁRIA ESTRADA DO FEIJÃO SPE S/A	-	553.363	389.921	163.442
CCR METRÔ BAHIA	-	212.358.631	194.282.091	18.076.540
PASSIVOS FINANCEIROS - DE EXERCÍCIOS ANTERIORES	21.284.561	6.460.930	27.745.491	-
PRODAL SAÚDE S/A	597.597	-	597.597	-
REDE BRASIL DE DIAGNÓSTICO SPE S/A	1.205.750	-	1.205.750	-

COUTO MAIA CONSTRUCAO E SERVICOS NAO CLINICOS S/A	376.791	-	376.791	-
FONTE NOVA PRTICIPACÖES S/A	6.460.930	6.460.930	12.921.860	-
CCR METRÔ BAHIA	12.643.493	-	12.643.493	-
PASSIVOS NÃO FINANCEIROS - DO EXERCÍCIO	-	554.369.327	554.369.327	-
PRODAL SAÚDE S/A	-	7.814.730	7.814.730	-
REDE BRASIL DE DIAGNÓSTICO SPE S/A	-	14.119.644	14.119.644	-
COUTO MAIA CONSTRUCAO E SERVICOS NAO CLINICOS S/A	-	13.317.498	13.317.498	-
FONTE NOVA PRTICIPACÖES S/A	-	80.569.422	80.569.422	-
CONCESSIONÁRIA ESTRADA DO FEIJÃO SPE S/A	-	653.291	653.291	-
CCR METRÔ BAHIA	-	437.894.741	437.894.741	-
PASSIVOS NÃO FINANCEIROS - DE EXERCÍCIOS ANTERIORES	46.906.414	-	-	46.906.414
REDE BRASIL DE DIAGNÓSTICO SPE S/A	940.941	-	-	940.941
FONTE NOVA PRTICIPACÖES S/A	45.965.472	-	-	45.965.472
OBRIGAÇÕES DECORRENTES DE ATIVOS CONSTITUÍDOS PELA SPE - PPP - NÃO CIRCULANTE	476.875.987	-	-	476.875.987
PRODAL SAÚDE S/A	3.198.655	-	-	3.198.655
REDE BRASIL DE DIAGNÓSTICO SPE S/A	22.287.783	-	-	22.287.783
COUTO MAIA CONSTRUCAO E SERVICOS NAO CLINICOS S/A	37.700.298	-	-	37.700.298
FONTE NOVA PARTICIPACÖES S/A	413.689.251	-	-	413.689.251
TOTAL	545.066.962	884.015.202	870.528.827	558.553.337

Fonte: FIPLAN

As tabelas seguintes expressam com maiores detalhes os bens contabilizados como Ativos SPE – PPP:

MOVIMENTAÇÃO DE ATIVOS DAS SOCIEDADES DE PROPÓSITO ESPECÍFICOS - PPP - BENS MÓVEIS - DETALHADO				R\$1
ESPECIFICAÇÃO	SALDO EM 31/12/2019	ADIÇÕES	BAIXAS	SALDO EM 31/12/2020
ATIVO SPE - BENS MÓVEIS	208.020.530	28.596.351	28.596.351	208.020.530
HOSPITAL DO SUBÚRBIO	49.388.161	-	-	49.388.161
HOSPITAL COUTO MAIA	60.329.363	-	-	60.329.363
DIAGNÓSTICO POR IMAGEM	90.003.006	-	-	90.003.006
BENS MÓVEIS A INCORPORAR - SEDUR (CCR METRÔ BAHIA)	-	28.596.351,00	28.596.351,00	-
BENS MÓVEIS A INCORPORAR - SEDUR	8.300.000,00	-	-	8.300.000

Continua

Demonstrações Contábeis Consolidadas do Estado | (Com Relatórios da Lei de Responsabilidade Fiscal)

Continuação

(-) DEPRECIÇÃO ACUMULADA - BENS MÓVEIS	-78.953.161	-	-	-78.953.161
HOSPITAL DO SUBÚRBIO	-42.803.073	-	-	-42.803.073
HOSPITAL COUTO MAIA	-2.888.108	-	-	-2.888.108
DIAGNÓSTICO POR IMAGEM	-33.261.981	-	-	-33.261.981
VALOR CONTÁBIL - BENS MÓVEIS	129.067.369	28.596.351	28.596.351	129.067.369

Fonte: FIPLAN

MOVIMENTAÇÃO DE ATIVOS DAS SOCIEDADES DE PROPÓSITO ESPECÍFICOS - PPP - BENS IMÓVEIS - DETALHADO					R\$1
ESPECIFICAÇÃO	SALDO EM 31/12/2019	ADIÇÕES	BAIXAS	SALDO EM 31/12/2020	
ATIVO SPE - BENS IMÓVEIS	3.367.288.816	68.792.702	62.992.702	3.373.088.816	
HOSPITAL DO SUBÚRBIO	2.599.148	-	-	2.599.148	
HOSPITAL COUTO MAIA	64.688.204	-	-	64.688.204	
DIAGNÓSTICO POR IMAGEM	15.345.950	-	-	15.345.950	
ATIVOS SPE - 999 - A CLASSIFICAR ¹	2.853.729.080	-	-	2.853.729.080	
ATIVOS SPE - SISTEMA VIÁRIO BA 052 (ESTRADA DO FEIJÃO)	284.108.806,55	-	-	284.108.807	
OBRAS EM ANDAMENTO - ATIVOS SPE - PPP	146.817.628	68.792.702	62.992.702	152.617.628	
(-) DEPRECIÇÃO ACUMULADA - BENS IMÓVEIS	-481.926.989	111.781.755	-	-593.708.744	
ARENA FONTE NOVA	-161.728.148	24.259.302	-	-185.987.450	
METRÔ	-309.178.142	77.294.535	-	-386.472.677	
HOSPITAL DO SUBÚRBIO	-2.252.595	-	-	-2.252.595	
HOSPITAL COUTO MAIA	-3.096.776	-	-	-3.096.776	
DIAGNÓSTICO POR IMAGEM	-5.671.329	-	-	-5.671.329	
SISTEMA VIÁRIO BA 052 (ESTRADA DO FEIJÃO)	-	10.227.917	-	-10.227.917	
VALOR CONTÁBIL - BENS IMÓVEIS	2.885.361.826	180.574.457	62.992.702	2.779.380.072	

Fonte: FIPLAN

¹ Os Ativos relativos às PPP Arena Fonte Nova e Metrô foram registrados na conta Ativos SPE - PPP a Classificar em função de pendências documentais e dificuldades das unidades gestoras das PPP em especificar os bens nesse momento inicial de contabilização

Nota 14: Ativo Intangível: O Ativo Intangível é um ativo não monetário, sem substância física, identificável, controlado pela entidade e gerador de benefícios econômicos futuros ou serviços potenciais. (MCASP, 8ª Edição).

O quadro abaixo apresenta os valores consolidados:

ATIVO INTANGÍVEL / AMORTIZAÇÕES					R\$1
ESPECIFICAÇÃO	SALDO EM 31/12/2019	ADIÇÕES	BAIXAS	SALDO EM 31/12/2020	
VALOR CONTÁBIL	180.832.998	60.837.896	4.336.200	237.334.694	
ATIVO INTANGÍVEL	198.600.497	60.582.245	229.161	258.953.581	
SOFTWARES	73.244.361	60.249.795	229.161	133.264.994	
MARCAS E PATENTES INDUSTRIAIS	1.933	-	-	1.933	
DIREITOS SOBRE RECURSOS MINERAIS	125.035.682	-	-	125.035.682	
PESQUISA E DESENVOLVIMENTO E OUTROS	318.521	332.450	-	650.972	
(-) AMORTIZAÇÃO ACUMULADA	-17.767.499	-4.107.039	-255.651	-21.618.887	
SOFTWARES	-7.932.852	-3.584.075	-255.651	-11.261.277	
MARCAS, DIREITOS E PATENTES	-9.834.647	-	-	-9.834.647	
PESQUISA E DESENVOLVIMENTO	-	-522.964	-	-522.964	

Fonte: FIPLAN

Os valores do Ativo Intangível registrados nas principais Unidades Orçamentárias (UO) do Estado estão demonstrados na tabela abaixo:

ATIVO INTANGÍVEL - POR UNIDADE ORÇAMENTÁRIA							R\$1
ESPECIFICAÇÃO	Saldo em 31/12/2019 ¹	Adições	Baixas	Saldo em 31/12/2020 ¹	Amortização Acumulada	Saldo em 31/12/2020 Líquido das Amortizações	
Companhia Baiana de Pesquisa Mineral - CBPM	115.238.057	-	-	115.238.057	11.936.300	103.301.756	
Superintendência de Infraestrutura de Transporte da Bahia - SEINFRA	34.352.640	-	-	34.352.640	1.545.869	32.806.771	
Ministério Público do Estado da Bahia - MPBA	18.769.645	2.165.175	-	20.934.819	7.319.354	13.615.465	
Secretaria da Fazenda - SEFAZ	12.518.819	57.857.179	-	70.375.998	-	70.375.998	
Companhia de Desenvolvimento Urbano do Estado da Bahia - CONDER	1.464.407	-	-	1.464.407	293.000	1.171.407	
Tribunal de Contas dos Municípios - TCM	1.197.466	-	-	1.197.466	-	1.197.466	
Outras Unidades Orçamentárias - UO	15.059.464	4.922.581	4.591.851	15.390.194	524.364	14.865.831	
TOTAL	198.600.497	64.944.935	4.591.851	258.953.581	21.618.887	237.334.694	

Fonte: FIPLAN

¹ Saldo bruto sem a exclusão das amortizações acumuladas.

No total apresentados no item Amortização Acumulada – Marcas, Direitos e Patentes, encontra-se o valor de R\$ 11.207.866,47 relativo à Exaustão das reservas da Companhia Baiana de Pesquisa Mineral - CBPM que, por deficiência do Plano De Contas Aplicado ao Setor Público – Federação, cuja gestão é da Secretaria do Tesouro Nacional – STN, não foi possível abertura de conta específica.

Os critérios utilizados pela CBPM para o cálculo da exaustão é o método linear considerando a vida útil da mina.

PASSIVO

PASSIVO CIRCULANTE: O Passivo Circulante do Estado da Bahia no exercício de 2020 apresentou saldo final de **R\$ 15.319.420.660**, sem excluir as operações intra.

A tabela a seguir detalha a composição desse grupo de contas.

PASSIVO CIRCULANTE					R\$1
ESPECIFICAÇÃO	SALDO EM 31/12/2019	ADIÇÕES	BAIXAS	SALDO EM 31/12/2020	
Obrigações Trabalhistas, Previdenc. E Assist.a Pagar CP	685.049.473	35.256.817.321	34.896.626.208	1.045.240.586	
Empréstimos e Financiamentos a CP	1.447.542.385	3.210.470.444	2.870.041.305	1.787.971.524	
Fornecedores e Contas a Pagar CP	1.224.676.165	35.271.124.254	35.068.886.766	1.426.913.653	
Obrigações Fiscais a CP	1.322.146	560.680.956	561.010.991	992.111	
Transferências Fiscais a CP	14.537.749	8.034.822.950	8.019.469.547	29.891.152	
Demais Obrigações a CP	8.076.202.338	176.166.416.726	173.214.207.431	11.028.411.633	
TOTAL	11.449.330.257	258.500.332.650	254.630.242.247	15.319.420.660	

Fonte: FIPLAN

Nota 15: Obrigações Trabalhistas, Previdenciárias e Assistenciais: Compreende as obrigações referentes a salários ou remunerações, bem como benefícios que o empregado ou servidor tenha direito, aposentadorias, reformas, pensões e encargos a pagar, benefícios assistenciais, inclusive os precatórios decorrentes dessa.

OBRIGAÇÕES TRABALHISTAS, PREVIDENCIÁRIAS E ASSISTENCIAIS CP				R\$1
ESPECIFICAÇÃO	SALDO EM 31/12/2019	ADIÇÕES	BAIXAS	SALDO EM 31/12/2020
Pessoal a Pagar	573.936.740	19.580.154.483	19.130.264.716	1.023.826.506
Benefícios Previdenciários a Pagar	62.166.438	13.119.867.139	13.182.033.577	0
Benefícios Assistenciais a Pagar	105.276	9.724.869	9.744.278	85.867
Encargos Sociais a Pagar	48.841.019	2.547.070.830	2.574.583.636	21.328.213
TOTAL	685.049.473	35.256.817.321	34.896.626.207	1.045.240.586

Fonte: FIPLAN

Pessoal a Pagar: Do grupo de contas obrigações trabalhistas, previdenciárias e assistenciais a curto prazo a conta Pessoal a Pagar apresenta maior saldo tendo em vista a que compreende as obrigações referentes a salários ou remunerações, bem como benefícios aos quais o empregado ou servidor tenha direito, quando pagos em data posterior a qual forem incorridos. Compreende os saldos que não serão excluídos nos demonstrativos consolidados do Orçamento Fiscal e da Seguridade Social (OFSS).

PESSOAL A PAGAR				
DESCRIÇÃO	SALDO EM 31/12/2019	ADIÇÕES	BAIXAS	SALDO EM 31/12/2020
Pessoal a Pagar do Exercício	0	18.407.672.227	18.396.041.217	11.631.010
Pessoal a Pagar de Exercícios Anteriores	60.106.038	1.341.242	54.347.825	7.099.455
Precatórios de Pessoal	510.146.062	1.170.456.136	679.190.796	1.001.411.402
Pessoal a Pagar Provisionado	3.684.639	0	0	3.684.639
TOTAL	573.936.740	19.579.469.605	19.129.579.838	1.023.826.506

Fonte: FIPLAN

O saldo final da Conta Pessoal a pagar foi impactado pelos precatórios de pessoal que somaram **R\$ 1.001.411.402** as tabelas seguintes detalham esse saldo.

PRECATÓRIO DE PESSOAL					R\$1
DESCRIÇÃO	SALDO EM 31/12/2019	ADIÇÕES	BAIXAS	SALDO EM 31/12/2020	
Precatório de Pessoal -Alimentício	504.253.611	537.863.672	46.041.977	996.075.305	
Precatório de Pessoal -Alimentício-Peq.Valor	132.092	36.139.833	36.267.796	4.129	
Precatórios Alimentícios Não Financ.	5.760.360	596.452.631	596.881.023	5.331.968	
TOTAL	510.146.062	1.170.456.136	679.190.796	1.001.411.402	

Fonte: FIPLAN

PRECATÓRIO DE PESSOAL - DETALHAMENTO				
DESCRIÇÃO	UO	CREDOR	SALDO EM 31/12/2019	SALDO EM 31/12/2020
Precatório de Pessoal - Alimentício	ENC. GERAIS	Tribunal de Justiça	504.253.611	996.075.305
Precatório de Pessoal - Alimentício - Peq. Valor			132.092	4.129
Precatórios Alimentícios Não Financ.	ENC. GERAIS	Pessoa Física	24.907	4.129
	FUNCEB	Pessoa Física	442.217	442.217
	ENC. GERAIS	Tribunal de Justiça	1.742.023	1.616.124
Precatórios Aliment. Pequeno Valor Não Financ.			3.576.120	3.273.627
	DETRAN	Pessoa Física	15.988	15.988
	UNEB	TRT 5ª Região	796.976	656.092
	UEFS	Pessoa Física	6.376	21.377
	UESB	Pessoa Física	0	24.428
	UESC	1ª Vara Judicial	7.138	14.277
	FUNDAC	INSS	1.400	1.400
	SEFAZ	Tribunal de Justiça	110.320	110.320
	SEI	Tribunal Reg. Do Trabalho	165.697	165.697
	FUNCEB	Pessoa Física	201.246	201.246
	IPAC	Tribunal Reg. Do Trabalho	12.502	12.502
	ENC. GERAIS	Tribunal de Justiça	495.688	11.286
		TRT 5ª Região	1.576.882	1.577.244
		Escritórios de Advocacia	28.392	32.959
		Pessoa Física	96.925	300.346
		Pessoa Jurídica	0	64.559
		TRF 1ª Região	53.552	56.871
		Souza Cruz S/A	7.037	7.037
TOTAL			510.146.062	1.001.411.402

Fonte: FIPLAN

Precatórios:

A sistemática dos depósitos, dos recursos dos precatórios, estava sendo realizada somente a crédito de conta especial do Ente, porém administrada pelo Tribunal de Justiça - TJ, tendo sido abertas duas contas especiais de propriedade do Estado para receber os recursos dos acordos e dos precatórios por ordem cronológica.

Contudo, a partir de 2020 com a utilização também dos recursos de depósitos judiciais quando o Ente Faz parte e dos recursos que o Estado Não faz Parte (Particulares), previsto na Emenda Constitucional nº 99/2017, foram abertas mais quatro contas de depósitos judiciais em nome do TJ, para recepcionar os recursos transferidos diretamente pela instituição financeira para pagamentos de acordos e dos precatórios por ordem cronológica.

Os registros dos precatórios da Administração Direta e Indireta estão sendo realizados nos Encargos Gerais na unidade gestora 0001.

Os Encargos Gerais poderão efetuar o registro da provisão dos processos que ainda estão em julgamento, de acordo com as informações da Procuradoria Geral do Estado-PGE, conforme prevê o item 6 da Parte III da 8ª Edição do MCASP.

Depois de transitado em julgado, os Encargos Gerais recebem dos Tribunais a lista dos precatórios para registro. A relação recebida da Administração Direta e Indireta é analisada para verificar se os valores já foram lançados nas contas do Passivo Não Circulante, bem como todos os processos que chegam, posteriormente, aos Encargos Gerais.

Depois de efetuado o registro no Passivo Não Circulante, os processos da Administração Direta deverão ser encaminhados à Procuradoria Geral do Estado – PGE para emissão de parecer. Caso o parecer seja favorável na íntegra, os processos que constarem na lista do Tribunal de Justiça deverão ser mantidos no Passivo Não Circulante. No caso de o processo seja cancelado ou necessite de ajuste de valor, deverá ser realizada a baixa total ou parcial no Passivo Não Circulante.

Para que os Tribunais efetivem os pagamentos dos precatórios, os Encargos Gerais deverão realizar a transferência dos precatórios do Passivo Não Circulante para o Passivo Circulante da Administração Direta e Indireta para que possibilitem a execução da despesa orçamentária e financeira, realizando o Pedido de Empenho, Empenho, Liquidação e a Nota de Ordem Bancária – NOB para as duas contas especiais, momento em que gerará nos Encargos Gerais um Direito na conta 1.1.3.5.1.99.04.00 – Depósitos restituíveis e valores vinculados – conta especial (Precatórios) e um Passivo Financeiro nas contas 2.1.1.1.1.03.01.03 Precatórios de Pessoal Alimentício Repassado ao TJ ou a conta 2.1.3.1.1.03.01.03 Precatórios Patrimoniais Nacionais Repassado ao TJ

Como os recursos da Emenda Constitucional nº 99/2017 são transferidos diretamente pela instituição financeira para as quatro contas especiais abertas em nome do TJ, os Encargos Gerais realizarão apenas a regularização da despesa de acordo com as informações recebidas pela instituição financeira e ratificada pelo TJ.

Nota 16: Empréstimos e Financiamentos a Curto Prazo: Compreende as obrigações financeiras externas e internas da entidade a título de empréstimos, bem como as aquisições efetuadas diretamente com o fornecedor, com vencimentos até o término do exercício seguinte.

O detalhamento sobre amortização, taxas prazos de pagamento serão apresentados em Nota específica dos valores a Longo Prazo.

EMPRÉSTIMOS E FINANCIAMENTOS A CP				R\$1
ESPECIFICAÇÃO	SALDO EM 31/12/2019	ADIÇÕES	BAIXAS	SALDO EM 31/12/2020
Financiamentos a CP-Interno ¹	773.406.080	537.588.603	434.556.048	876.438.635
Financiamentos a CP-Externo ¹	552.830.774	2.052.773.070	1.815.928.714	789.675.130
Juros e Encargos a Pagar de Empr. E Financ. - Interno	121.305.531	371.506.457	370.954.229	121.857.759
TOTAL	1.447.542.385	2.961.868.130	2.621.438.991	1.787.971.524

Fonte: FIPLAN

Ver Nota de Empréstimos e Financiamentos a LP verificar tabela com taxas, valores liberados, indexador e etc

Demonstrações Contábeis Consolidadas do Estado | (Com Relatórios da Lei de Responsabilidade Fiscal)

A próxima tabela detalha os saldos dos Financiamentos a Curto Prazo e os agentes financeiros da operação. Mais detalhes estão na nota de Empréstimos e Financiamentos a Longo Prazo.

EMPRÉSTIMOS E FINANCIAMENTOS A CP - Detalhamento			R\$1
CREDOR			
Financiamentos Internos			876.438.635
	BNDES		28.029.430
	BNB		10.512.512
	BB		241.899.794
	CEF		48.671.574
	STN		547.325.325
Financiamentos Externos			789.675.130
	BIRD		301.461.205
	JAPAN BANK		21.130.170
	FIDA		23.377.556
	BID		443.706.199
TOTAL			1.666.113.765

Fonte: FIPLAN

Nota 17: Fornecedores e Contas a Pagar: Compreendem as obrigações junto a fornecedores de matérias-primas, mercadorias e outros materiais utilizados nas atividades operacionais da entidade, inclusive os precatórios decorrentes dessas obrigações. A tabela seguinte apresenta a principal distinção da Conta Fornecedores a Pagar a Curto Prazo.

FORNECEDORES E CONTAS A PAGAR CURTO PRAZO					R\$1
DESCRIÇÃO	SALDO EM 31/12/2019	ADIÇÕES	BAIXAS	SALDO EM 31/12/2020	
Fornecedores e Ctas a Pg Nacionais	1.224.676.165	35.230.630.107	35.028.691.815	1.426.614.456	
Fornecedores e Ctas a Pg Estrangeiros	-	40.494.148	40.194.951	299.197	
TOTAL	1.224.676.166	35.271.124.254	35.068.886.766	1.426.913.653	

Fonte: FIPLAN

A conta Fornecedores a pagar Nacionais com saldo final de **R\$ 1.426.614.456** é composta de Fornecedores e Contas a Pagar Nacionais do Exercício 2.1.3.1.1.01.00.00, Fornecedores e Contas a Pagar Nacionais de Exercícios Anteriores - 2.1.3.1.1.02.00.00 e Precatórios de Fornecedores e contas a pagar Nacionais Não Financeiros - 2.1.3.1.1.03.00.00. Todas elas estão detalhadas nas próximas tabelas:

FORNECEDORES E CONTAS A PAGAR NACIONAIS DO EXERCÍCIO		R\$1
DESCRIÇÃO		SALDO EM 31/12/2020
Fornecedores e Ctas a Pg Nacionais Financeiros		450.203.378
Contraprestações a Pg refe.a Prestação de Serviços PPP		38.166.772
Outros Parc. Dif.de Seguro Urbis		33.750.731
Fornecedores e Contas a Pagar Nacionais N Financ.		164.812.663
TOTAL		686.933.543

Fonte: FIPLAN

As contas com maior movimentação financeira são as contas de Fornecedores Financeiro e Não Financeiro F e P, respectivamente. Esses passivos F tem relação direta com os RP inscritos no exercício.

Na próxima tabela o detalhamento por Poder/Órgão, que apresentaram ao final de 2020 saldo na conta Fornecedores e Contas a Pagar Nacionais Financeiros

FORNECEDORES E CONTAS A PAGAR DO EXERC. POR PODER				R\$1
PODER		SALDO EM 31/12/2019	SALDO EM 31/12/2020	
Legislativo		7.480.377	3.263.298	
	ALBA	6.749.098	1.859.519	
	TCE	371.867	1.393.216	
	TCM	359.412	10.563	
Judiciário		25.133.186	26.825.642	
	TJ	11.837.953	14.237.032	
	FAJ	13.295.233	12.588.610	
Executivo		420.629.912	411.058.641	
Min. Público		1.176.768	4.027.467	
	Ministério Público	687.282	2.807.318	
	FMMP	489.486	1.220.149	

Continua

Continuação

Defens. Pública		2.491.872	5.028.330
	Defensoria Pública	2.407.724	5.028.330
TOTAL DAS CONTAS:		456.912.115	450.203.378

Fonte: FIPLAN

A tabela seguinte apresenta o detalhamento da Conta Fornecedores e Ctas a Pagar de Exercícios Anteriores.

FORNECEDORES E CTAS A PAGAR NACIONAIS DE EXERCÍCIOS ANTERIORES		R\$1
DESCRIÇÃO	SALDO EM 31/12/2020	
Fornecedores e Ctas a Pg Nacionais Financeiros	6.373.235	
Contraprestações a Pg refe. a Prestação de Serviços PPP	5.751.000	
Outros Parc. Dif. de Seguro Urbis	14.844.623	
Fornecedores e Contas a Pagar Nacionais N Financ.	10.127.915	
TOTAL	37.096.773	

Fonte: FIPLAN

A conta Precatórios e Fornecedores Patrimoniais com saldo de **R\$ 700.296.230** completa o grupo de contas Fornecedores e Contas a Pagar a Curto Prazo.

PRECATÓRIOS DE FORNECEDORES E CTAS A PAGAR-NÃO FINANCEIRO		R\$1
DESCRIÇÃO	31/12/2020	
Precatórios Patrimoniais Nacionais	700.097.416	
Precatórios de Fornecedores e ctas a Pagar Nacionais	198.814	
TOTAL	700.296.230	

Fonte: FIPLAN

Transações entre partes Relacionadas: Dentre os valores devidos as empresas estatais não dependentes (Partes Relacionadas) destacam-se a Empresa Baiana de Aguas e Saneamento – EMBASA, a Empresa Gráfica da Bahia – EGBA e a Companhia de Processamento de Dados do Estado da Bahia – PRODEB. A tabela seguinte destaca os valores no Passivo Circulante e Não Circulante.

PARTES RELACIONADAS - (VALORES DEVIDOS - PASSIVO)					R\$1
EMPRESA	DESCRIÇÃO	SALDO EM 31/12/2019	ADIÇÕES	BAIXAS	SALDO EM 31/12/2020
EGBA ¹	CIRCULANTE - DO EXERCÍCIO	-	72.812.290	68.790.695	4.021.595
	CIRCULANTE - DE EXERCÍCIOS ANTERIORES	5.475.036	11.140	5.399.234	86.942
	NÃO CIRCULANTE - DO EXERCÍCIO	-	-	-	-
	NÃO CIRCULANTE - DE EXERCÍCIO ANTERIORES	-	-	-	-
TOTAL		5.475.036	72.823.430	74.189.930	4.108.536
PRODEB ²	CIRCULANTE - DO EXERCÍCIO	-	294.814.571	279.436.706	15.377.865
	CIRCULANTE - DE EXERCÍCIOS ANTERIORES	17.739.434	23.659	17.670.358	92.735
	NÃO CIRCULANTE - DO EXERCÍCIO	-	-	-	-
	NÃO CIRCULANTE - DE EXERCÍCIO ANTERIORES	-	-	-	-
TOTAL		17.739.434	294.838.229	297.107.064	15.470.599
EMBASA ³	CIRCULANTE - DO EXERCÍCIO	-	279.364.643	278.685.358	679.285
	CIRCULANTE - DE EXERCÍCIOS ANTERIORES	3.472.331	-	3.472.156	175
	NÃO CIRCULANTE - DO EXERCÍCIO	-	-	-	-
	NÃO CIRCULANTE - DE EXERCÍCIO ANTERIORES	-	-	-	-
TOTAL		3.472.331	279.364.643	282.157.514	679.460
TOTAL GERAL		26.686.801	647.026.302	653.454.507	20.258.596

Fonte: FIPLAN

Nota-se ainda as relações entre a Agência de Fomento do Estado da Bahia S/A, empresa estatal não dependente e o Fundo de Desenvolvimento Social e Econômico - Fundese e, conforme Ofício PRE nº 088/2020, tem-se:

A Agência possui transações com o Fundese em virtude de:

Taxas de administração: A Agência faz jus à remuneração conforme regulamento do fundo, devido administração de seus recursos, Possui periodicidade mensal com pagamento imediato e em 30/10/2020 o Fundese tinha uma obrigação com a Agência de R\$ 1.513.087,19.

Rendas de equalização: Refere-se a equalização de custos financeiros regulamentada no Decreto nº 7.798 de 5 de maio de 2000, e alterações

posteriores, pelas Resoluções do Conselho Deliberativo do Fundese nº, 139/2007 e 187/2012 e, estão relacionadas ao crédito concedido no Programa de Microcrédito – PMC do BNDES e na linha de crédito PRÓTAXI. O objetivo da equalização é a absorção da diferença de custos financeiros entre os financiamentos. Possui periodicidade trimestral com pagamento imediato e em 30/10/2020 o Fundese tinha uma obrigação com a Agência de R\$ 897.144,48.

Nota 18: Obrigações Fiscais: As obrigações Fiscais de Curto Prazo (Circulante) refere-se, basicamente, a obrigações do Estado com a União ou Municípios relativos a tributos e contribuições. A tabela seguinte apresenta um detalhe do saldo apresentado no Balanço Patrimonial:

OBRIGAÇÕES FISCAIS - CIRCULANTE					R\$1
DESCRIÇÃO	SALDO EM 31/12/2019	ADIÇÕES	BAIXAS	SALDO EM 31/12/2020	
COM A UNIÃO	1.322.146	26.111.771	27.414.258		19.659
INSS CONT. INDIVIDUAL COOPERATIVA TRAB. E OUTROS - DE EX. ANTERIORES	1.058.726	26.111.771	27.150.921		19.576
OUTROS TRIBUTOS E CONTRIBUIÇÕES FEDERAIS A RECOLHER - DE EX. ANTERIORES	262.800	-	262.717		83
PIS/PASEP	620	-	620		-
COM ESTADOS	-	30.897	30.897		-
ICMS	-	30.897	30.897		-
COM MUNICIÍPIOS	-	7.549.202	7.549.202		-
OBRIGAÇÕES FISCAIS COM MUNICIÍPIOS - FINANCEIRAS	-	7.549.202	7.549.202		-
TOTAL	1.322.146	33.691.870	34.994.358		19.659

Fonte: FIPLAN

Nota 19: Obrigações de Repartições com Outros Entes: O valor constante nesta rubrica refere-se a valores das Transferências Constitucionais e legais a municípios relativas à competência de dezembro de 2020 que são repassadas nos primeiros dias de janeiro de 2021, que foram contabilizados no passivo em respeito ao Princípio da Competência, a tabela seguinte detalha esses valores:

OBRIGAÇÕES DE REPARTIÇÕES A OUTROS ENTES					R\$1
DESCRIÇÃO	SALDO EM 31/12/2019	ADIÇÕES	BAIXAS	SALDO EM 31/12/2020	
OBRIGAÇÕES FINANCEIRAS - DO EXERCÍCIO	-	8.034.822.950	8.004.931.797		29.891.152
ICMS COTA-PARTE - MUNICIÍPIOS	-	7.094.293.265	7.068.000.796		26.292.469
IPVA COTA-PARTE - MUNICIÍPIOS	-	850.479.153	846.880.470		3.598.683
IPI EXPORTAÇÃO COTA-PARTE - MUNICIÍPIOS	-	69.399.745	69.399.745		-
CIDE COTA-PARTE - MUNICIÍPIOS	-	20.650.787	20.650.787		-
OBRIGAÇÕES FINANCEIRAS - DE EXERCÍCIOS ANTERIORES	14.537.749	-	14.537.749		-
ICMS COTA-PARTE - MUNICIÍPIOS	8.152.458	-	8.152.458		-
IPVA COTA-PARTE - MUNICIÍPIOS	6.385.291	-	6.385.291		-
TOTAL	14.537.749	8.034.822.949,56	8.019.469.546,68		29.891.152

Fonte: FIPLAN

Nota 20: Demais Obrigações: Esse grupo com saldo final de **R\$ 11.028.411.633** compreende as obrigações da entidade junto a terceiros não inclusas nos sub-grupos anteriores, com vencimento até o término do exercício seguinte, inclusive os precatórios decorrentes dessas obrigações, com vencimento até o término do exercício seguinte.

DEMAIS OBRIGAÇÕES A CURTO PRAZO					R\$1
ESPECIFICAÇÃO	SALDO EM 31/12/2019	ADIÇÕES	BAIXAS	SALDO EM 31/12/2020	
Obrigações Decorrentes de Contratos de PPP - CP	68.190.975	884.015.202	870.528.827		81.677.350
Valores Restituíveis	1.152.246.254	31.908.793.375	31.069.225.378		1.991.814.251
Outras Obrigações a CP	6.855.765.109	143.373.608.149	141.274.453.226		8.954.920.032
TOTAL	8.076.202.338	176.166.416.726	173.214.207.431		11.028.411.633

Fonte: FIPLAN

ver Nota 13 - Ativos e Obrigações com as PPP

A conta Obrigações Decorrentes de PPP são detalhadas na nota específica dos Ativos das SPE (PPP). Nas tabelas seguintes está apresentado o detalhamento das demais contas desse grupo.

A conta Valores Restituíveis, composta de consignações e depósitos, está detalhada a seguir:

VALORES RESTITUÍVEIS		R\$1
DESCRIÇÃO	SALDO EM 31/12/2020	
Consignações	270.562.401	
Depósitos	1.721.251.849	
TOTAL	1.991.814.251	

Fonte: FIPLAN

As consignações do exercício no valor de **R\$ 267.017.832** estão detalhadas na próxima tabela. As Consignações de Exercícios Anteriores no valor de **R\$ 3.544.569** completam o saldo de **R\$ 270.562.401**.

VALORES RESTITUÍVEIS		R\$1
ESPECIFICAÇÃO	SALDO EM 31/12/2020	
Consignações do Exercício		
Pensão Alim/Judicial	9.120	
IRRF/Estado	2.149.118	
IRRF/Federal	5.489	
ISS	1.781.701	
FUNPREV	24.655	
INSS	7.502.986	
FUNSERV	18.469	
CSLL	17.015	
Retenção por Decisão Judicial	56.155.742	
Descontos Obtidos	17.424	
Multas	291.507	
Provisão de Encargos Trab.Lei Anti Calote	939.424	
Glosas Valores Notas Fiscais- Lei Anti Calote	283	
Salário Fam. E Salário Maternid.	26.282	
Outras Consignações	198.078.615	
TOTAL	267.017.832	

Fonte: FIPLAN

As Retenções por Decisão Judicial são encaminhadas pela Procuradoria Geral do Estado para se fazer o bloqueio dos valores dos credores. Essas retenções são efetuadas diretamente na UO contratante. A tabela a seguir detalha alguns desses valores e as UO's.

RETENÇÃO POR DECISÃO JUDICIAL		R\$1
DESCRIÇÃO	SALDO EM 31/12/2020	
19601 FESBA	56.062.818	
20801 PMBA	19.327	
20802 DPT	21.269	
11101 ASSEC SEC	21.269	
OUTROS	31.059	
TOTAL	56.155.742	

Fonte: FIPLAN

O grupo de contas de Depósitos registra os valores de obrigações, decorrentes de depósitos recebidos de terceiros. Nesse grupo encontra-se a conta Depósitos e Cauções, Depósitos Judiciais, Fianças, Depósito de Leilão de Mercadoria, Devolução de Adiantamento dentre outras. Na tabela seguinte é apresentado o detalhamento desse grupo com os respectivos saldos em dezembro de 2020.

DEPÓSITOS			R\$1
ESPECIFICAÇÃO	SALDO EM 31/12/2019	SALDO EM 31/12/2020	
Depósitos e Cauções	42.808.114	45.746.345	
Depósitos Judiciais	2.078.028	268.149	
Depósitos para Interposição de Recursos	1.287.570	1.391.272	
Fianças	2.133.990	2.133.990	
Depósitos de Rendimentos do PIS/PASEP	1.493.829	-	
Dedução para Formação do FUNDEB	21.145.609	-	
Credores Diversos de Exerc.Anteriores	4.622	4.622	
Processo de Restituições	7.996.703	10.611.135	
Processo de Restituições RSS	9.444.318	9.495.002	
Depósitos Judiciais -LC Estadual 42/2015	33.578	-	
Depósitos Judiciais -LC Federal 151/2015	424.453.383	388.631.389	
Depósitos Judiciais -LC Federal 151/2015 (F)	271.021.372	251.657.487	

Continua

Demonstrações Contábeis Consolidadas do Estado | (Com Relatórios da Lei de Responsabilidade Fiscal)

Continuação

Dedução para Formação do FUNDEB - Nova Rotina	15.147.828	18.049.804
Depósitos Judiciais Rec.Receb EC FED 99/2017-Estado Faz Parte (P)	-	127.384.458
Depósitos Judiciais Rec.Receb EC FED 99/2017-Estado Faz Parte (F)		44.429.441
Depósitos Judiciais Rec.Receb EC FED 99/2017-Estado N Faz Parte (F)		328.103.869
Depósitos Judiciais Rec.Receb EC FED 99/2017-Estado N Faz Parte (P)	-	321.010.063
Honorários de Sucumbência -LC 43/2017	19.413.280	4.820.561
Restituições de Convênios	185.605	504.021
Restituições de Convênios Concedidos	1.201.624	1.009.798
Restituições Diversas	3.076.513	3.076.513
Outras Depósitos	191.523.690	162.923.930
TOTAL	1.014.449.657	1.721.251.849

Fonte: FIPLAN

A conta Depósitos e Cauções registra os valores das obrigações exigíveis contraídas com o recebimento de depósitos e/ou cauções vinculados a contratos ou a convenções, para garantias de operações específicas com saldo de R\$ 45.746.345 está detalhada a seguir:

DEPÓSITOS E CAUÇÕES		SALDO EM 31/12/2020
UO		
98101	Diretoria do Tesouro	25.162.613
19601	Fundo Estadual de Saúde	9.339.602
08501	Companhia de Engenharia Hídrica e de Saneamento da Bahia	4.690.042
26401	Companhia de Desenvolvimento Urbano do Estado da Bahia	2.163.305
04601	Fundo de Aparelhamento Judiciário	1.218.913
	Demais UO	3.171.871
TOTAL		45.746.345

Fonte: FIPLAN

As contas em destaque na tabela a seguir a sua operação estão descritas na OT nº 67/2018 citada anteriormente nas contas de ativo de Depósitos Judiciais, elas são a contrapartida daquelas contas.

A Lei Complementar Federal nº 151, de 5 de agosto de 2015, dispõe sobre os depósitos judiciais e administrativos referentes a processos judiciais e administrativos, tributários ou não tributários nos Estados, no Distrito Federal e nos Municípios. A referida Lei e o Decreto Estadual nº 16.268, de 12 de agosto de 2015, que a regulamenta, disciplinam a transferência de:

- 70% do total dos depósitos judiciais e administrativos para o Tesouro Estadual; e
- 30% para o Fundo de Reserva.

E a Emenda Constitucional nº 99, de 14 de dezembro de 2017 dispõe sobre os depósitos judiciais e administrativos, em dinheiro, referentes a processos judiciais ou administrativos, tributários ou não tributários, nos quais sejam parte os Estados, o Distrito Federal e os Municípios, mediante a instituição de fundo garantidor em montante equivalente a 1/3 (um terço) dos recursos levantados. Bem como dos demais depósitos judiciais da localidade sob jurisdição do Tribunal de Justiça, mediante a instituição de fundo garantidor em montante equivalente aos recursos levantados.

DEPÓSITOS E CAUÇÕES		
UO	CONTA	VALOR
98101 Diretoria do Tesouro DEPAT	Depósitos Judiciais -LC Federal 151/2015	388.631.389
04601 FAJ	Depósitos Judiciais -LC Federal 151/2015 (F)	251.657.487
98101 Diretoria do Tesouro DEPAT	Depósitos Judiciais Rec.Receb EC FED 99/2017-Estado Faz Parte (P)	127.384.458
	Depósitos Judiciais Rec.Receb EC FED 99/2017-Estado Faz Parte (F)	44.429.441
80101 Encargos Gerais	Depósitos Judiciais Rec.Receb EC FED 99/2017-Estado N Faz Parte (F)	328.103.869
98101 Diretoria do Tesouro DEPAT	Depósitos Judiciais Rec.Receb EC FED 99/2017-Estado N Faz Parte (P)	321.010.063

Outras Obrigações a Curto Prazo: compreende outras obrigações não classificáveis em grupos específicos deste Plano de Contas, com vencimento até o termino do exercício seguinte. Na tabela a seguir é apresentado o detalhamento.

OUTRAS OBRIGAÇÕES CURTO PRAZO		
ESPECIFICAÇÃO	SALDO EM 31/12/2019	SALDO EM 31/12/2020
Outras Obrigações do Exercício	471.077.234	553.419.930
Diárias a Pagar	18.634	3.239
Convênios Recebidos a Comprovar	418.692.061	480.530.086
Rendimentos de Precatórios a Classificar	362.749	362.749
Consórcios a Pagar	21.028.883	34.307.610
Outras Obrig.Cessão de Direito Royalties CP	16.404.051	16.404.051
Suprimento de Fundos-DivBancos	14.569.621	20.946.824
Diversas Obrigações de CP	1.235	865.372
Outras Obrigações de Exercícios Anteriores	4.885.288.608	4.947.809.631
Diárias a Pagar	2.713	5.122
Convênios Recebidos a Comprovar	3.893.165.780	3.957.804.509
Suprimento de Fundos-DivBancos	990.000.000	990.000.000
Diversas Obrigações de CP	2.120.115	-
(-) Ajuste Intra	-1.499.399.289	-3.453.690.472
TOTAL	5.356.365.842	5.501.229.561

Fonte: FIPLAN

Nível Consolidação

As contas com saldos mais relevantes nesse grupo são as contas de Convênios Recebidos a Comprovar.

As tabelas seguintes apresentam as UO's que apresentam saldos de convênio a comprovar do exercício e do exercício anterior.

CONVÊNIO RECEBIDOS A COMPROVAR DO EXERCÍCIO		
UO	SALDO EM 31/12/2019	SALDO EM 31/12/2020
26101 Assessoria de Planejamento e Gestão - SEDUR	140.388.651	110.911.893
08101 Assessoria de Planejamento e Gestão - SIHS	98.950.771	66.097.455
12101 Assessoria de Planejamento e Gestão - SJDHDS	31.175.134	22.004.955
26601 Fundo Estadual de Habitação de Interesse Social	22.815.885	17.823.955
10101 Assessoria de Planejamento e Gestão - SEAGRI	2.866.573	58.463.928
20101 Assessoria de Planejamento e Gestão - SSP	2.236.505	17.496.175
22101 Assessoria de Planejamento e Gestão - SECULT	1.438.346	117.502.043
32101 Assessoria de Planejamento e Gestão - SETUR	1.743.615	28.020.089
Demais UO's	117.076.581	42.209.592
TOTAL	418.692.061	480.530.086

Fonte: FIPLAN

¹ Outras UO's - nesse grupo foram agregadas várias UO's que possuem saldo de convenio inferior a R\$200.000.

CONVÊNIO RECEBIDOS A COMPROVAR - EXERC. ANTERIORES		
UO	SALDO EM 31/12/2019	SALDO EM 31/12/2020
26101 Assessoria de Planejamento e Gestão-SEDUR	1.696.908.853	1.687.339.280
18401 Companhia de Desenvolvimento e Ação Regional- CAR	458.960.332	464.730.584
12101 Assessoria de Planejamento e Gestão - SJDHDS	336.486.056	367.661.190
08101 Assessoria de Planejamento e Gestão - SIHS	170.153.437	237.571.787
11101 Assessoria de Planejamento e Gestão - SEC	220.636.142	232.442.332
10101 Assessoria de Planejamento e Gestão - SEAGRI	134.210.740	127.387.145
26601 Fundo Estadual de Habitação de Interesse Social	101.467.839	119.998.251
18101 Assessoria de Planejamento e Gestão - SDR	85.416.214	89.166.909
35101 Assessoria de Planejamento e Gestão - SEAP	37.917.814	73.162.591
27101 Assessoria de Planejamento e Gestão - SEMA	70.799.219	71.103.380
19601 Fundo Estadual de Saúde - FESBA	67.451.890	60.463.190
14801 Superintendência de Proteção e Defesa Civil	41.107.419	41.107.419
28201 Fundação de Amparo e Apoio a Pesquisa	39.295.967	40.191.529
27301 Instituto do Meio Ambiente e Recursos Hídricos	36.856.625	39.024.383
08501 Companhia de Engenharia Hídrica e de Saneamento da Bahia	147.166.754	30.062.731
11304 Universidade Estadual de Sta Cruz UESC	19.051.571	25.622.190
21301 Superintendência dos Desportos do Estado da Bahia	24.725.563	25.354.307
32101 Assessoria de Planejamento e Gestão - SETUR	23.617.284	25.360.899
Demais UO's	180.936.062	200.054.409
TOTAL	3.893.165.780	3.957.804.509

Fonte: FIPLAN

PASSIVO NÃO CIRCULANTE- Os Passivos com exigibilidade superior ao exercício seguinte estão representados na tabela a seguir:

PASSIVO NÃO CIRCULANTE				
DESCRIÇÃO	SALDO EM 31/12/2019	ADIÇÕES	BAIXAS	SALDO EM 31/12/2020
OBRIGAÇÕES TRABALHISTAS, PREVIDENCIÁRIAS E ASSISTENCIAIS	3.592.126.925	1.078.119.143	953.802.923	3.716.443.145
EMPRÉSTIMOS E FINANCIAMENTOS A LONGO PRAZO	18.821.862.060	9.314.292.568	6.516.709.766	21.619.444.861
FORNECEDORES E CONTAS A PAGAR NACIONAIS LONGO PRAZO	2.003.531.802	460.738.040	911.478.052	1.552.791.790
PROVISÕES A LONGO PRAZO 1	342.559.487.800	1.456.852.719.952	1.645.812.412.433	153.599.795.318
DEMAIS OBRIGAÇÕES A LONGO PRAZO	488.860.026	-	11.984.039	476.875.987
TOTAL	367.465.868.613	1.467.705.869.702	1.654.206.387.213	180.965.351.103

Fonte: FIPLAN

Nota 21: Obrigações Trabalhistas, Previdenciárias e Assistenciais Longo Prazo:

Essas obrigações estão detalhadas na tabela seguinte:

OBRIGAÇÕES TRABALHISTAS PREVIDENCIÁRIAS E ASSIST. A PAGAR A LP				R\$1
ESPECIFICAÇÃO	SALDO EM 31/12/2019	ADIÇÕES	BAIXAS	SALDO EM 31/12/2020
Pessoal a Pagar	3.211.410.216	1.031.861.616	884.384.582	3.358.887.253
Encargos Sociais a Pagar	380.716.709	46.257.524	69.418.341	357.555.892
TOTAL	3.592.126.925	1.078.119.143	953.802.923	3.716.443.145

Fonte: FIPLAN

PRECATÓRIO DE PESSOAL - Detalhamento				
DESCRIÇÃO	UO	CREDOR	SALDO EM 31/12/2019	SALDO EM 31/12/2020
Precatório de Pessoal - Alimentício-Peq.Valor			3.211.410.216	3.358.887.253
	FUNDAC	TRT 5ª Região	795.817	1.837.417
	ENC. GERAIS	Tribunal de Justiça	2.775.187.071	2.861.018.606
		TRT 5ª Região	434.115.458	494.808.986
		Escritório Advoc.	0	3.002
		TRF 1ª Região	1.311.869	1.219.242

Fonte: FIPLAN

Nota 22: Empréstimos e Financiamentos de Longo Prazo: Compreendem as obrigações do Estado proveniente da contratação de operações de crédito. Os valores inscritos no Circulante correspondem ao principal mais os juros e Encargos da Dívida.

EMPRÉSTIMOS E FINANCIAMENTOS A LONGO PRAZO			R\$1
DESCRIÇÃO	SALDO EM 31/12/2019	SALDO EM 31/12/2020	
Financiamentos a LP Interno	9.318.358.854	9.702.916.407	
Financiamentos a LP Externo	9.503.503.206	11.916.528.455	
TOTAL	18.821.862.060	21.619.444.861	

Fonte: FIPLAN

O detalhamento (incorporação, amortização, juros etc.) das Operações de Crédito do Estado da Bahia no exercício de 2019 e até o exercício atual estão representadas nas tabelas a seguir.

Nessas tabelas estão apresentadas as operações por agente financeiro, o valor amortizado no exercício, os encargos (médios) incidentes sobre essas operações e o total pago e as respectivas garantias

As informações mais detalhadas dos contratos estão disponíveis no Sistema da Dívida Pública.

Saldo Devedor – Os valores abaixo apresentados se referem ao somatório do saldo devedor do Circulante e do não Circulante, excluído os juros e encargos.

DÍVIDA DECORRENTE DE FINANCIAMENTOS CONTRATADOS PELO ESTADO DA BAHIA - POSIÇÃO EM 31.12.2020 (R\$1,00)				
INSTITUIÇÃO CREDORA	TAXA DE JUROS MÉDIA (% a.a.)	SALDO DEVEDOR	ÍNDICE DE ATUALIZAÇÃO MONETÁRIA/MOEDA ESTRANGEIRA DE CAPTAÇÃO	GARANTIA
Interna	3,87	10.579.355.042,32		
Tesouro Nacional	3,77	4.886.998.052,56	Coefficiente de Atualização Monetária - CAM	FPE
Banco do Brasil - BB	1,53	2.512.126.175,51	Dólar Americano e Certificado de Depósito Interbancário - CDI	FPE
Caixa Econômica Federal - CEF	5,85	1.379.933.867,95	Unidade Padrão de Referência - UPR	FPE
Banco do Nordeste do Brasil - BNB	1,19	80.962.276,64	Dólar Americano	FPE

Demonstrações Contábeis Consolidadas do Estado | (Com Relatórios da Lei de Responsabilidade Fiscal)

Continuação

Banco Nacional de Desenvolvimento Econômico e Social - BNDES	6,13	1.719.334.669,66	Unidade de Reajuste da Taxa de Juros de Longo Prazo - URTJLP	FPE
Externa	1,09	12.706.203.584,72		
Banco Internacional para Reconstrução e Desenvolvimento - BIRD	0,98	7.023.198.791,38	Dólar Americano	FPE
Banco Interamericano de Desenvolvimento - BID	1,12	5.472.506.771,25	Dólar Americano	FPE
Fundo Internacional para Desenvolvimento da Agricultura - FIDA	3,63	178.802.767,09	Direito Especial de Saque - DES	FPE
Japan International Cooperation Agency	3,82	31.695.255,00	lêne Japonês	FPE
Totais	2,38	23.285.558.627,04		

Fonte: Sistema da Dívida Pública (SDP)

Pagamentos no exercício:

DISPÊNDIOS DA DÍVIDA DECORRENTE DE FINANCIAMENTOS CONTRATADOS PELO ESTADO DA BAHIA - EXERCÍCIO DE 2020 (R\$1)			
INSTITUIÇÃO CREDORA	AMORTIZAÇÃO	ENCARGOS	TOTAIS
Interna	206.772.950	209.347.791	416.120.741
Tesouro Nacional	55.563.030	42.818.090	98.381.121
Banco do Brasil - BB	108.622.128	82.948.995	191.571.123
Caixa Econômica Federal - CEF	23.431.318	44.975.291	68.406.609
Banco do Nordeste do Brasil - BNB	5.141.759	1.441.082	6.582.840
Banco Nacional de Desenvolvimento Econômico e Social - BNDES	14.014.715	37.164.333	51.179.048
Externa	738.612.090	210.394.483	949.006.573
Banco Internacional para Reconstrução e Desenvolvimento - BIRD	266.437.654	95.659.634	362.097.288
Banco Interamericano de Desenvolvimento - BID	426.573.996	109.815.145	536.389.141
Fundo Internacional para Desenvolvimento da Agricultura - FIDA	23.460.481	3.170.133	26.630.614
Japan International Cooperation Agency	22.139.960	1.749.570	23.889.530
TOTAIS	945.385.040	419.742.274	1.365.127.314

Obs: Valores pagos no exercício de 2020, excluindo Restos a Pagar referentes ao exercício de 2019.

Fonte: Sistema da Dívida Pública (SDP)

VARIAÇÃO DA DÍVIDA CONSOLIDADA		DATA BASE: 31.12.2020
ESPECIFICAÇÃO	VALORES EM R\$ MILHÕES	%
SALDO DEVEDOR em 31.12.2019 (a)	25.835	100,00
(+) Receitas de operações de crédito	821	3,18
(+) Atualização monetária	141	0,55
(+) Atualização cambial	3.530	13,66
(+) Juros capitalizados	164	0,63
(+) Incorporação de Precatórios	890	3,44
TOTAL (b)	5.546	21,47
(-) Amortizações	945	-3,66
(-) Liquidação antecipada DMLP com cauções (1)	579	-2,24
(-) Amortizações de Precatórios	1.159	-4,48
(-) Amortizações de outras dívidas (2)	45	-0,17
(-) Desincorporação de parcelamentos (3)	37	-0,14
TOTAL (c)	2.765	-10,70
SALDO DEVEDOR em 31.12.2020 (a+b-c)	28.616	110,77

(1) Refere-se à liquidação antecipada da Dívida de Médio e Longo Prazos - DMLP, com títulos em caução.

(2) Refere-se à amortização de Parcelamentos de Encargos Sociais da Administração Indireta.

(3) Refere-se ao recálculo de Parcelamentos de Encargos Sociais da Administração Direta pela Receita Federal do Brasil - RFB.

Fonte: Sistema da Dívida Pública (SDP)

OPERAÇÕES DE CRÉDITO - DESEMBOLSOS POR CREDOR E POR FINALIDADE - EXERCÍCIO DE 2020			
INSTITUIÇÃO FINANCEIRA	VALOR LIBERADO	%	FINALIDADE
Banco Internacional para Reconstrução e Desenvolvimento - BIRD	171.796.400	20,91%	Execução de Projeto de Reabilitação e Manutenção de Estradas - 2ª Etapa
Banco Internacional para Reconstrução e Desenvolvimento - BIRD	109.691.649	13,35%	Execução do Projeto de Desenvolvimento Rural Sustentável do Estado da Bahia
Banco Interamericano de Desenvolvimento - BID	170.955.000	20,81%	Execução de Programa de Fortalecimento do Sistema Único de Saúde na Região Metropolitana de Salvador
Fundo Internacional para Desenvolvimento da Agricultura - FIDA	9.312.986	1,13%	Execução do Projeto de Desenvolvimento Rural Sustentável na Região Semiárida do Estado da Bahia
Caixa Econômica Federal - CEF	12.660.134	1,54%	Execução de Programa de Pavimentação e qualificação de vias urbanas do Centro Antigo de Salvador - CAS
Caixa Econômica Federal - CEF	28.601.663	3,48%	Execução de ações de Saneamento básico inseridas no Programa de Aceleração do Crescimento - PAC, com intervenções no Rio Ipitanga e afluentes e no Rio Joanes
Caixa Econômica Federal - CEF	1.030.216	0,13%	Execução de Programa de Moradia/Saneamento
Caixa Econômica Federal - CEF	14.526.477	1,77%	Execução de Programa de Moradia
Caixa Econômica Federal - CEF	11.077.245	1,35%	Execução de ações de Saneamento básico inseridas no Programa de Aceleração do Crescimento - PAC com intervenções na região do Dique do Cabrito - Bacia do Subúrbio
Caixa Econômica Federal - CEF	41.844.114	5,09%	Execução de Projeto de Implantação do Metrô de Salvador - Linha 1 - Tramo 3 - Pirajá/Águas Claras/Cajazeiras
Banco do Brasil - BB	250.000.000	30,43%	Execução do Programa de Educação, Mobilidade Urbana, Infraestrutura Hídrica, Infraestrutura Urbana, Infraestrutura Regional e Infraestrutura Viária - 2ª Etapa
TOTAL	821.495.884	100%	

Fonte: Sistema da Dívida Pública (SDP)

A tabela a seguir apresenta a moeda e o indexador base das operações:

MOEDA/INDEXADOR (Data base: 31.12.2020)	EM RELAÇÃO AO R\$
DOLAR AMERICANO	5,1967
IENE	0,0504
DIREITO ESPECIAL DE SAQUE - DES	7,4848
UNIDADE PADRÃO DE REFERÊNCIA - UPR	21,7655
UNIDADE DE REAJUSTE DA TAXA DE JUROS DE LONGO PRAZO - URTJLP	2,051696

Obs: Para as moedas estrangeiras, foi informada a taxa de câmbio média, de venda, no fechamento (Ptax).

Fonte: Sistema de Indicadores Econômicos - SIE

Nota 23: Fornecedores e Contas a Pagar – Longo Prazo: Essa rubrica pode ser detalhada como segue:

FORNECEDORES E CONTAS A PAGAR - LONGO PRAZO				R\$1
DESCRIÇÃO	SALDO EM 31/12/2019	ADIÇÕES	BAIXAS	SALDO EM 31/12/2020
FORNECEDORES NACIONAIS DE EXERCÍCIOS ANTERIORES	452.600	0	0	452.600
PRECATÓRIOS DE FORNECEDORES NACIONAIS ¹	1.955.783.047	451.328.046	866.733.058	1.540.378.035
OUTROS PARCELAMENTOS DIFERENTE DE SEGURO URBIS	44.961.156	9.235.670	42.235.670	11.961.156
CONTAS PARCELADAS A PAGAR - AQUISIÇÃO BENS IMÓVEIS	2.335.000	174.324	2.509.324	0
TOTAL	2.003.531.802	460.738.040	911.478.052	1.552.791.790

Fonte: FIPLAN

¹ Estão sob a responsabilidade dos Encargos Gerais

Nota 24: Provisões de Longo Prazo: Compreendem os passivos de prazo ou de valor incertos. Provisões são obrigações presentes, derivadas de eventos passados,

cujos pagamentos se esperam que resultem para a entidade saídas de recursos capazes de gerar benefícios econômicos ou potencial de serviços, e que possuem prazo ou valor incerto (MCASP, 8ª Ed.). A conta Provisões de Longo Prazo está subdividida da forma seguinte:

PROVISÕES DE LONGO PRAZO					R\$1
DESCRIÇÃO	SALDO EM 31/12/2019	ADIÇÕES	BAIXAS	SALDO EM 31/12/2020	
Provisão para Riscos Trabalhistas	122.425.970	474.491.299	89.738.633	507.178.635	
Provisão para Riscos Cíveis	1.494.553.933	2.834.107.882	3.275.946.995	1.052.714.820	
Provisões para Riscos Fiscais	-	3.183.848	-	3.183.848	
Provisões Matemáticas Previdenciárias	340.853.294.243	1.453.509.960.138	1.642.439.632.808	151.923.621.573	
Outras Provisões.	89.213.654	30.976.786	7.093.998	113.096.443	
	342.559.487.800	1.456.852.719.952	1.645.812.412.433	153.599.795.318	

Fonte: FIPLAN

Provisão para Riscos Trabalhistas e Cíveis: As Provisões para Riscos Trabalhistas e Cíveis são contabilizadas com base em relatório encaminhado pela Douta Procuradoria Geral do Estado – PGE/BA, por intermédio da sua Procuradoria Judicial no caso dos órgãos da Administração Direta e do setor jurídico no caso das entidades da Administração Indireta. Para a contabilização dos valores como Provisão foram levados em consideração aqueles em que a PGE ou Setor Jurídico classifica como provável. Os valores classificados como Possível foram, conforme estabelece o item 10.3 do MCASP, 8ª Edição, contabilizados em Contas de Controle (7.4.1.1.1.01.00.00 / 8.4.1.1.1.01.00.00 – PASSIVOS CONTINGENTES TRABALHISTAS e 7.4.1.1.2.01.00.00/8.4.1.1.2.01.00.00 – PASSIVOS CONTINGENTES CIVIS). Os valores são apresentados na tabela seguinte:

PROVISÃO PARA INDENIZAÇÃO TRABALHISTA					R\$1
DESCRIÇÃO	SALDO EM 31/12/2019	ADIÇÕES	BAIXAS	SALDO EM 31/12/2020	
PROVÁVEL (Provisão) ¹	122.425.970	474.491.299	89.738.633	507.178.635	
POSSÍVEL (Contas de Controle) ²	892.694.690	-	710.084.862	182.609.829	
TOTAL	1.015.120.660	474.491.299	799.823.495	689.788.464	

Fonte: FIPLAN

¹ Saldo contendo os valores relativos à Encargos Gerais do Estado, Bahiapescas S/A, Companhia de Desenvolvimento Urbano do Estado da Bahia - CONDER e Companhia de Desenvolvimento e Ação Regional - CAR.

² Saldo contendo os valores relativos a Encargos Gerais do Estado.

PROVISÃO PARA INDENIZAÇÃO CIVIL					R\$1
DESCRIÇÃO	SALDO EM 31/12/2019	ADIÇÕES	BAIXAS	SALDO EM 31/12/2020	
PROVÁVEL (Provisão) ¹	1.494.553.933	2.834.107.882	3.275.946.995	1.052.714.820	
POSSÍVEL (Contas de Controle) ²	1.559.407.148	-	-	1.559.407.148	
TOTAL	3.053.961.081	2.834.107.881,88	3.275.946.994,78	2.612.121.968	

Fonte: FIPLAN

¹ Saldo contendo os valores relativos à Encargos Gerais do Estado e ao Fundo de Desenvolvimento Social e Econômico - FUNDESE.

² Saldo contendo os valores relativos à Encargos Gerais do Estado e à Companhia de Desenvolvimento Urbano do Estado da Bahia - CONDER (Valor relativo à CONDER = R\$ 10.626.515,31).

PROVISÃO PARA RISCOS FISCAIS					R\$1
DESCRIÇÃO	SALDO EM 31/12/2019	ADIÇÕES	BAIXAS	SALDO EM 31/12/2020	
PROVÁVEL (Provisão) ¹	-	3.183.848	-	3.183.848	
POSSÍVEL (Contas de Controle)	-	-	-	-	
TOTAL	-	3.183.848	-	3.183.848	

Fonte: FIPLAN

¹ Saldo contendo os valores relativos à Companhia de Desenvolvimento Urbano do Estado da Bahia - CONDER

A partir desse exercício a Companhia de Desenvolvimento Urbano do estado da Bahia – CONDER contabilizou a Provisão para Riscos Fiscais com base em relatório encaminhado à área contábil da CONDER pela PROJUR, relativos aos processos de execução fiscal.

Provisão Matemática Previdenciária: A conta representativa da Provisão Matemática Previdenciária pode ser detalhada conforme a tabela seguinte:

FUNDO FINANCEIRO DA PREVIDÊNCIA SOCIAL DOS SERVIDORES PÚBLICOS DO ESTADO DA BAHIA - FUNPREV				
CONTAS ANTIGAS: 2.2.7.2.1.03.00.00 / 2.2.7.2.1.04.00.00 / 2.2.7.2.1.07.XX.00 / 2.2.7.2.1.08.XX.00				
DESCRIÇÃO	SALDO EM 31/12/2019	ADIÇÕES	BAIXAS	SALDO EM 31/12/2020
PLANO FINANCEIRO - PROVISÕES BENEFÍCIOS CONCEDIDOS	181.096.793.279		181.096.793.279,13	-
PLANO FINANCEIRO- PROVISÕES DE BENEFÍCIOS A CONCEDER	211.641.373.134	-	211.641.373.133,94	-
(-) PROVISÕES ATUARIAIS PARA AJUSTES DO PLANO FINANCEIRO	55.780.384.289	-	55.780.384.289,25	-
(-) AMORTIZAÇÃO DE PENSIONISTAS CONCEDIDO	7.185.919.768	-	7.185.919.768,37	-
(-) AMORTIZAÇÃO CONTRIBUIÇÃO DO ENTE A CONCEDER	17.324.417.184	-	17.324.417.183,68	-
(-) AMORTIZAÇÃO DO ATIVO A CONCEDER	10.105.910.024	-	10.105.910.023,81	-
(-) AMORTIZAÇÃO COMPENSAÇÃO PREVIDENCIÁRIA A CONCEDER	21.164.137.313	-	21.164.137.313,39	-
(-) COBERTURA DA INSUFICIÊNCIA FINANCEIRA	336.927.894.415	-	336.927.894.415,44	-
(-) COBERTURA DA INSUFICIÊNCIA FINANCEIRA - BENEFICIOS CONCEDIDOS	173.880.985.802	-	173.880.985.802,38	-
(-) COBERTURA DA INSUFICIÊNCIA FINANCEIRA - BENEFICIOS A CONCEDER	163.046.908.613	-	163.046.908.613,06	-
TOTAL	29.887.708	-	29.887.708,38	-

Fonte: FIPLAN

FUNDO FINANCEIRO DA PREVIDÊNCIA SOCIAL DOS SERVIDORES PÚBLICOS DO ESTADO DA BAHIA - FUNPREV				
CONTAS ANTIGAS: 2.2.7.2.1.03.00.00 / 2.2.7.2.1.04.00.00 / 2.2.7.2.1.07.XX.00 / 2.2.7.2.1.08.XX.00				
DESCRIÇÃO	SALDO EM 31/12/2019	ADIÇÕES	BAIXAS	SALDO EM 31/12/2020
APOSENTADORIAS/PENSÕES/OUTROS BENEFICIOS CONCEDIDOS	-	181.096.793.279,13	103.727.553.548,56	77.369.239.731
(-) PROVISÕES ATUARIAIS PARA AJUSTES DO PLANO FINANCEIRO	-	106.974.780.887,57	184.323.854.929,56	(77.349.074.042)
(-) CONTRIBUIÇÕES DO APOSENTADO PARA O PLANO	-	2.048.436.865,63	6.689.167.620,18	(4.640.730.755)
(-) CONTRIBUIÇÕES DO PENSIONISTA PARA O PLANO	-	81.944.120,02	448.568.488,71	(366.624.369)
(-) COMPENSAÇÃO PREVIDENCIÁRIA DO PLANO	-	-	3.305.133.018,29	(3.305.133.018)
(-) COBERTURA DE INSUFICIÊNCIA FINANCEIRA	-	104.844.399.902	173.880.985.802,38	(69.036.585.900)
APOSENTADORIAS/PENSÕES/OUTROS BENEFICIOS A CONCEDER	-	211.641.373.134	149.910.641.679,14	61.730.731.455
(-) PROVISÕES ATUARIAIS PARA AJUSTES DO PLANO FINANCEIRO	-	149.910.641.679,14	211.641.373.133,94	(61.730.731.455)
(-) CONTRIBUIÇÕES DO ENTE PARA O PLANO FINANCEIRO DO RPPS	-	10.358.902.986,90	17.324.417.183,68	(6.965.514.197)
(-) CONTRIBUIÇÕES DO ATIVO PARA O PLANO FINANCEIRO DO RPPS	-	6.042.693.409,02	10.105.910.023,81	(4.063.216.615)
(-) COMPENSAÇÃO PREVIDENCIÁRIA DO PLANO FINANCEIRO DO RPPS	-	15.298.346.853,25	21.164.137.313,39	(5.865.790.460)
(-) COBERTURA DE INSUFICIÊNCIA FINANCEIRA	-	118.210.698.429,97	163.046.908.613,06	(44.836.210.183)

Fonte: FIPLAN

Demonstrações Contábeis Consolidadas do Estado | (Com Relatórios da Lei de Responsabilidade Fiscal)

FUNDO PREVIDENCIÁRIO DOS SERVIDORES PÚBLICOS DO ESTADO DA BAHIA - BAPREV				
DESCRIÇÃO	SALDO EM 31/12/2019	ADIÇÕES	BAIXAS	SALDO EM 31/12/2020
PLANO PREVIDENCIÁRIO - PROVISÕES BENEFÍCIOS CONCEDIDOS	153.106.007	20.947.455	-	174.053.462
PLANO PREVIDENCIÁRIO - PROVISÕES DE BENEFÍCIOS A CONCEDER	3.742.406.112	1.545.092.367	-	5.287.498.479
(-) PROVISÕES ATUARIAIS PARA AJUSTES DO PLANO PREVIDENCIÁRIO				
(-) AMORTIZAÇÃO DE PENSIONISTAS CONCEDIDO	-	-	-	-
(-) AMORTIZAÇÃO CONTRIBUIÇÃO DO ENTE A CONCEDER	-	-	-	-
(-) AMORTIZAÇÃO DO ATIVO A CONCEDER	-	-	-	-
(-) AMORTIZAÇÃO/COMPENSAÇÃO PREVIDENCIÁRIA A CONCEDER	-	-	-	-
(-) COBERTURA DA INSUFICIÊNCIA FINANCEIRA				
(-) COBERTURA DA INSUFICIÊNCIA FINANCEIRA - BENEFÍCIOS CONCEDIDOS	-	-	-	-
(-) COBERTURA DA INSUFICIÊNCIA FINANCEIRA - BENEFÍCIOS A CONCEDER	-	-	-	-
TOTAL	3.895.512.119	1.566.039.822,38	-	5.461.551.941

Fonte: FIPLAN

FUNDO DE PROTEÇÃO SOCIAL DOS MILITARES - FPSM Contas Novas: 2.2.7.2.1.01.xx.00 / 2.2.7.2.1.02.xx.00				
DESCRIÇÃO	SALDO EM 31/12/2019	ADIÇÕES	BAIXAS	SALDO EM 31/12/2020
APOSENTADORIAS/PENSÕES/OUTROS BENEFÍCIOS CONCEDIDOS	-	29.200.768.760,50	-	29.200.768.761
(-) PROVISÕES ATUARIAIS PARA AJUSTES DO PLANO FINANCEIRO			29.200.485.303,21	(29.200.485.303)
(-) CONTRIBUIÇÕES DO APOSENTADO PARA O PLANO	-		2.631.431.333,49	(2.631.431.333)
(-) CONTRIBUIÇÕES DO PENSIONISTA PARA O PLANO	-		383.645.644,60	(383.645.645)
(-) COMPENSAÇÃO PREVIDENCIÁRIA DO PLANO	-		1.385.333,30	(1.385.333)
(-) COBERTURA DE INSUFICIÊNCIA FINANCEIRA	-		26.184.022.991,82	(26.184.022.992)
APOSENTADORIAS/PENSÕES/OUTROS BENEFÍCIOS A CONCEDER	-	10.914.475.053		10.914.475.053
(-) PROVISÕES ATUARIAIS PARA AJUSTES DO PLANO FINANCEIRO			10.914.475.052,93	(10.914.475.053)
(-) CONTRIBUIÇÕES DO ENTE PARA O PLANO FINANCEIRO DO RPPS	-		-	-
(-) CONTRIBUIÇÕES DO ATIVO PARA O PLANO FINANCEIRO DO RPPS	-		3.438.136.137,54	(3.438.136.138)
(-) COMPENSAÇÃO PREVIDENCIÁRIA DO PLANO FINANCEIRO DO RPPS	-		1.091.447.505,29	(1.091.447.505)
(-) COBERTURA DE INSUFICIÊNCIA FINANCEIRA	-		6.384.891.410,10	(6.384.891.410)

Fonte: FIPLAN

ENCARGOS GERAIS DO ESTADO - EGE				
DESCRIÇÃO	SALDO EM 31/12/2019	ADIÇÕES	BAIXAS	SALDO EM 31/12/2020
PROVISÃO DA COBERTURA DE INSUFICIÊNCIA FINANCEIRA	336.927.894.415	369.496.808.817	559.982.992.747	146.441.710.485
PROVISÃO DA COBERTURA DE INSUFICIÊNCIA FINANCEIRA - BENEFÍCIOS CONCEDIDOS	173.880.985.802	200.065.008.794	278.725.385.704	95.220.608.892
PROVISÃO DA COBERTURA DE INSUFICIÊNCIA FINANCEIRA - BENEFÍCIOS A CONCEDER	163.046.908.613	169.431.800.023	281.257.607.043	51.221.101.593
TOTAL	336.927.894.415	369.496.808.817	559.982.992.747	146.441.710.485

Fonte: FIPLAN

Com a edição da Lei Estadual 10.955/2007 o Estado da Bahia adotou proposta para o Equilíbrio Financeiro e Atuarial do Regime Próprio de Previdência Social dos Servidores Públicos do Estado da Bahia implementando a segregação da massa de servidores em dois Fundos:

- a. Fundo Previdenciário (BAPREV), para o pagamento dos benefícios previdenciários dos novos servidores públicos estatutários, civis e militares, que ingressarem no serviço público a partir de 1º de janeiro de 2008, incluindo seus dependentes; e
- b. Fundo Financeiro (FUNPREV), para o pagamento dos benefícios previdenciários dos servidores públicos estatutários, civis e militares, ingressos no serviço público até 31 de dezembro de 2007, incluindo seus dependentes.

Contudo no Exercício 2020 há uma novidade a ser observada com atenção, tendo em vista que a Lei 14.265 de 22 de maio de 2020 alterou a Lei 10.955/2007, dando origem ao Sistema de Proteção Social dos Policiais Militares e dos Bombeiros Militares do Estado da Bahia – SPSM, fato que ampliou a competência da Superintendência de Previdência – SUPREV, que passou a administrar e operacionalizar, tanto o RPPS/BA, quanto o Sistema de Proteção Social dos Policiais Militares e dos Bombeiros Militares do Estado da Bahia – SPSM.

Com a finalidade de promover o gerenciamento dos benefícios dos policiais militares e bombeiros militares aposentados, e seus respectivos pensionistas, foi criado o Fundo de Proteção Social dos Policiais Militares e Bombeiros Militares do Estado da Bahia – FPSM, em observância ao disposto na Emenda Constitucional Federal nº 103, de 12 de novembro de 2019, e na Lei Federal nº 13.954, de 16 de dezembro de 2019, dessa forma a partir do Exercício 2020 a Avaliação Atuarial já conta com informações mais detalhadas e específicas envolvendo esse público, haja vista que tal estudo é obrigatório.

O estudo matemático-actuarial 2020, elaborado pelo Escritório Técnico de Assessoria Atuarial S/S LTDA. – ETAA, foi desenvolvido sobre a totalidade do universo de servidores civis e militares, titulares de cargos efetivos, bem como aposentados civis e militares, e seus respectivos pensionistas.

Os quadros a seguir apresentam as Provisões Matemáticas Atuariais do FUNPREV e do BAPREV (consolidado), e do FPSM:

PROVISÕES MATEMÁTICAS PREVIDENCIÁRIAS – FUNPREV / BAPREV – DEZ 2020		
2.2.7.2.1.00.00	PROVISÕES MATEMÁTICAS PREVIDENCIÁRIAS A LONGO PRAZO – CONSOLIDAÇÃO	5.481.627.629,78
2.2.7.2.1.01.00	PLANO FINANCEIRO – PROVISÕES DE BENEFÍCIOS CONCEDIDOS	20.075.688,58
2.2.7.2.1.01.01	APOSENTADORIAS/PENSÕES/OUTROS BENEFÍCIOS CONCEDIDOS DO PLANO FINANCEIRO DO RPPS	77.369.239.730,57
2.2.7.2.1.01.02	(-) CONTRIBUIÇÕES DO ENTE PARA O PLANO FINANCEIRO DO RPPS	-
2.2.7.2.1.01.03	(-) CONTRIBUIÇÕES DO APOSENTADO PARA O PLANO FINANCEIRO DO RPPS	4.640.730.754,55
2.2.7.2.1.01.04	(-) CONTRIBUIÇÕES DO PENSIONISTA PARA O PLANO FINANCEIRO DO RPPS	366.714.368,69
2.2.7.2.1.01.05	(-) COMPENSAÇÃO PREVIDENCIÁRIA DO PLANO FINANCEIRO DO RPPS	3.305.133.018,29
2.2.7.2.1.01.07	(-) COBERTURA DE INSUFICIÊNCIA FINANCEIRA *	69.036.585.900,46
2.2.7.2.1.02.00	PLANO FINANCEIRO – PROVISÕES DE BENEFÍCIOS A CONCEDER	-
2.2.7.2.1.02.01	APOSENTADORIAS/PENSÕES/OUTROS BENEFÍCIOS A CONCEDER DO PLANO FINANCEIRO DO RPPS	61.730.731.454,80

Demonstrações Contábeis Consolidadas do Estado | (Com Relatórios da Lei de Responsabilidade Fiscal)

Continuação

PROVISÕES MATEMÁTICAS PREVIDENCIÁRIAS – FUNPREV / BAPREV – DEZ 2020		
2.2.7.2.1.02.02	(-) CONTRIBUIÇÕES DO ENTE PARA O PLANO FINANCEIRO DO RPPS	6.965.514.196,78
2.2.7.2.1.02.03	(-) CONTRIBUIÇÕES DO ATIVO PARA O PLANO FINANCEIRO DO RPPS	4.063.216.614,79
2.2.7.2.1.02.04	(-) COMPENSAÇÃO PREVIDENCIÁRIA DO PLANO FINANCEIRO DO RPPS	5.865.790.460,14
2.2.7.2.1.02.06	(-) COBERTURA DE INSUFICIÊNCIA FINANCEIRA	44.836.210.183,09
2.2.7.2.1.03.00	PLANO PREVIDENCIÁRIO – PROVISÕES DE BENEFÍCIOS CONCEDIDOS	174.053.462,17
2.2.7.2.1.03.01	APOSENTADORIAS/PENSÕES/OUTROS BENEFÍCIOS CONCEDIDOS DO PLANO PREVIDENCIÁRIO DO RPPS	182.823.651,19
2.2.7.2.1.03.02	(-) CONTRIBUIÇÕES DO ENTE PARA O PLANO PREVIDENCIÁRIO DO RPPS	-
2.2.7.2.1.03.03	(-) CONTRIBUIÇÕES DO APOSENTADO PARA O PLANO PREVIDENCIÁRIO DO RPPS	7.117.940,55
2.2.7.2.1.03.04	(-) CONTRIBUIÇÕES DO PENSIONISTA PARA O PLANO PREVIDENCIÁRIO DO RPPS	1.652.248,47
2.2.7.2.1.03.05	(-) COMPENSAÇÃO PREVIDENCIÁRIA DO PLANO PREVIDENCIÁRIO DO RPPS	-
2.2.7.2.1.03.07	(-) APORTES FINANCEIROS PARA COBERTURA DO DÉFICIT ATUARIAL - PLANO DE AMORTIZAÇÃO	-
2.2.7.2.1.04.00	PLANO PREVIDENCIÁRIO – PROVISÕES DE BENEFÍCIOS A CONCEDER	5.287.498.479,03
2.2.7.2.1.04.01	APOSENTADORIAS/PENSÕES/OUTROS BENEFÍCIOS A CONCEDER DO PLANO PREVIDENCIÁRIO DO RPPS	14.288.293.037,18
2.2.7.2.1.04.02	(-) CONTRIBUIÇÕES DO ENTE PARA O PLANO PREVIDENCIÁRIO DO RPPS	4.101.296.162,25
2.2.7.2.1.04.03	(-) CONTRIBUIÇÕES DO ATIVO PARA O PLANO PREVIDENCIÁRIO DO RPPS	3.827.876.418,10
2.2.7.2.1.04.04	(-) COMPENSAÇÃO PREVIDENCIÁRIA DO PLANO PREVIDENCIÁRIO DO RPPS	1.071.621.977,79
2.2.7.2.1.04.06	(-) APORTES PARA COBERTURA DO DÉFICIT ATUARIAL - PLANO DE AMORTIZAÇÃO	-
2.2.7.2.1.05.00	PLANO PREVIDENCIÁRIO – PLANO DE AMORTIZAÇÃO	-
2.2.7.2.1.05.98	(-) OUTROS CRÉDITOS DO PLANO DE AMORTIZAÇÃO	-
2.2.7.2.1.06.00	PROVISÕES ATUARIAIS PARA AJUSTES DO PLANO FINANCEIRO	-
2.2.7.2.1.06.01	PROVISÃO ATUARIAL PARA OSCILAÇÃO DE RISCOS	-
2.2.7.2.1.07.00	PROVISÕES ATUARIAIS PARA AJUSTES DO PLANO PREVIDENCIÁRIO	-
2.2.7.2.1.07.01	AJUSTE DE RESULTADO ATUARIAL SUPERAVITÁRIO	-
2.2.7.2.1.07.02	PROVISÃO ATUARIAL PARA OSCILAÇÃO DE RISCOS	-
2.2.7.2.1.07.03	PROVISÃO ATUARIAL PARA BENEFÍCIOS A REGULARIZAR	-
2.2.7.2.1.07.04	PROVISÃO ATUARIAL PARA CONTINGÊNCIAS DE BENEFÍCIOS	-
2.2.7.2.1.07.98	OUTRAS PROVISÕES ATUARIAIS PARA AJUSTES DO PLANO	-

* Valor da diferença, já descontado o Patrimônio do Plano Financeiro, de R\$ 20.075.688,58.

** Para o cálculo das Provisões Matemáticas de Benefícios Concedidos e a Conceder do Plano Previdenciário, considerou-se a taxa de juros de 3,00% ao ano, em atendimento ao Artigo 26 da Portaria MF n. 464, de 19/11/2018. Para o cálculo das Provisões Matemáticas de Benefícios Concedidos e a Conceder do Plano Financeiro, a taxa de juros utilizada foi de 5,42% ao ano, em atendimento ao Artigo 27 da Portaria MF n. 464, de 19/11/2018.

PROVISÕES MATEMÁTICAS PREVIDENCIÁRIAS – FPSM - DEZ 2020		
2.2.7.2.1.00.00	PROVISÕES MATEMÁTICAS PREVIDENCIÁRIAS A LONGO PRAZO – CONSOLIDAÇÃO	283.457,29
2.2.7.2.1.01.00	PLANO FINANCEIRO – PROVISÕES DE BENEFÍCIOS CONCEDIDOS	283.457,29
2.2.7.2.1.01.01	APOSENTADORIAS/PENSÕES/OUTROS BENEFÍCIOS CONCEDIDOS DO PLANO FINANCEIRO DO RPPS	29.200.768.760,50
2.2.7.2.1.01.02	(-) CONTRIBUIÇÕES DO ENTE PARA O PLANO FINANCEIRO DO RPPS	-
2.2.7.2.1.01.03	(-) CONTRIBUIÇÕES DO APOSENTADO PARA O PLANO FINANCEIRO DO RPPS	2.631.431.333,49
2.2.7.2.1.01.04	(-) CONTRIBUIÇÕES DO PENSIONISTA PARA O PLANO FINANCEIRO DO RPPS	383.645.644,60
2.2.7.2.1.01.05	(-) COMPENSAÇÃO PREVIDENCIÁRIA DO PLANO FINANCEIRO DO RPPS	1.385.333,30
2.2.7.2.1.01.07	(-) COBERTURA DE INSUFICIÊNCIA FINANCEIRA *	26.184.022.991,82
2.2.7.2.1.02.00	PLANO FINANCEIRO – PROVISÕES DE BENEFÍCIOS A CONCEDER	-
2.2.7.2.1.02.01	APOSENTADORIAS/PENSÕES/OUTROS BENEFÍCIOS A CONCEDER DO PLANO FINANCEIRO DO RPPS	10.914.475.052,93
2.2.7.2.1.02.02	(-) CONTRIBUIÇÕES DO ENTE PARA O PLANO FINANCEIRO DO RPPS	-
2.2.7.2.1.02.03	(-) CONTRIBUIÇÕES DO ATIVO PARA O PLANO FINANCEIRO DO RPPS	3.438.136.137,54
2.2.7.2.1.02.04	(-) COMPENSAÇÃO PREVIDENCIÁRIA DO PLANO FINANCEIRO DO RPPS	1.091.447.505,29
2.2.7.2.1.02.06	(-) COBERTURA DE INSUFICIÊNCIA FINANCEIRA	6.384.891.410,10
2.2.7.2.1.03.00	PLANO PREVIDENCIÁRIO – PROVISÕES DE BENEFÍCIOS CONCEDIDOS	-
2.2.7.2.1.03.01	APOSENTADORIAS/PENSÕES/OUTROS BENEFÍCIOS CONCEDIDOS DO PLANO PREVIDENCIÁRIO DO RPPS	-
2.2.7.2.1.03.02	(-) CONTRIBUIÇÕES DO ENTE PARA O PLANO PREVIDENCIÁRIO DO RPPS	-
2.2.7.2.1.03.03	(-) CONTRIBUIÇÕES DO APOSENTADO PARA O PLANO PREVIDENCIÁRIO DO RPPS	-
2.2.7.2.1.03.04	(-) CONTRIBUIÇÕES DO PENSIONISTA PARA O PLANO PREVIDENCIÁRIO DO RPPS	-
2.2.7.2.1.03.05	(-) COMPENSAÇÃO PREVIDENCIÁRIA DO PLANO PREVIDENCIÁRIO DO RPPS	-
2.2.7.2.1.03.07	(-) APORTES FINANCEIROS PARA COBERTURA DO DÉFICIT ATUARIAL - PLANO DE AMORTIZAÇÃO	-
2.2.7.2.1.04.00	PLANO PREVIDENCIÁRIO – PROVISÕES DE BENEFÍCIOS A CONCEDER	-
2.2.7.2.1.04.01	APOSENTADORIAS/PENSÕES/OUTROS BENEFÍCIOS A CONCEDER DO PLANO PREVIDENCIÁRIO DO RPPS	-
2.2.7.2.1.04.02	(-) CONTRIBUIÇÕES DO ENTE PARA O PLANO PREVIDENCIÁRIO DO RPPS	-
2.2.7.2.1.04.03	(-) CONTRIBUIÇÕES DO ATIVO PARA O PLANO PREVIDENCIÁRIO DO RPPS	-
2.2.7.2.1.04.04	(-) COMPENSAÇÃO PREVIDENCIÁRIA DO PLANO PREVIDENCIÁRIO DO RPPS	-
2.2.7.2.1.04.06	(-) APORTES PARA COBERTURA DO DÉFICIT ATUARIAL - PLANO DE AMORTIZAÇÃO	-
2.2.7.2.1.05.00	PLANO PREVIDENCIÁRIO – PLANO DE AMORTIZAÇÃO	-
2.2.7.2.1.05.98	(-) OUTROS CRÉDITOS DO PLANO DE AMORTIZAÇÃO	-
2.2.7.2.1.06.00	PROVISÕES ATUARIAIS PARA AJUSTES DO PLANO FINANCEIRO	-
2.2.7.2.1.06.01	PROVISÃO ATUARIAL PARA OSCILAÇÃO DE RISCOS	-

Continua

Continuação

PROVISÕES MATEMÁTICAS PREVIDENCIÁRIAS – FPSM - DEZ 2020		
2.2.7.2.1.07.00	PROVISÕES ATUARIAIS PARA AJUSTES DO PLANO PREVIDENCIÁRIO	-
2.2.7.2.1.07.01	AJUSTE DE RESULTADO ATUARIAL SUPERAVITÁRIO	-
2.2.7.2.1.07.02	PROVISÃO ATUARIAL PARA OSCILAÇÃO DE RISCOS	-
2.2.7.2.1.07.03	PROVISÃO ATUARIAL PARA BENEFÍCIOS A REGULARIZAR	-
2.2.7.2.1.07.04	PROVISÃO ATUARIAL PARA CONTINGÊNCIAS DE BENEFÍCIOS	-
2.2.7.2.1.07.98	OUTRAS PROVISÕES ATUARIAIS PARA AJUSTES DO PLANO	-

* Valor da diferença, já descontado o Patrimônio do Plano Financeiro, de R\$ 283.457,29.

** Para o cálculo das Provisões Matemáticas de Benefícios Concedidos e a Conceder do Plano Financeiro, a taxa de juros utilizada foi de 5,42% ao ano, em atendimento ao Artigo 27 da Portaria MF n. 464, de 19/11/2018.

É relevante destacar que houve uma significativa variação diminutiva no Passivo Atuarial (posição Dez/2020), em relação ao Passivo Atuarial do ano anterior (posição Dez/2019), tendo em vista que no ano 2020 o cálculo das provisões matemáticas cumpre determinações da Portaria MF nº 464/2018, que dispõe sobre as normas aplicáveis às avaliações atuariais dos Regimes Próprios de Previdência Social, revogando a anterior (Portaria 403/2008), inovando no tema taxa atuarial de juros, que passou a seguir a seguinte metodologia (in verbis):

Art. 26. A taxa de juros real anual a ser utilizada como taxa de desconto para apuração do valor presente dos fluxos de benefícios e contribuições do RPPS deverá ter, como limite máximo, o menor percentual dentre os seguintes:

I - do valor esperado da rentabilidade futura dos investimentos dos ativos garantidores do RPPS, conforme meta prevista na política anual de investimentos aprovada pelo conselho deliberativo do regime; e

II - da taxa de juros parâmetro cujo ponto da Estrutura a Termo de Taxa de Juros Média seja o mais próximo à duração do passivo do RPPS.

Art. 27. Deverá ser utilizada, na avaliação atuarial, a taxa de juros parâmetro, considerando a duração do passivo do respectivo plano de benefícios, como hipótese de taxa real de juros, nas seguintes situações:

- I - instituição ou extinção de RPPS;
- II - massa de beneficiários sob responsabilidade financeira direta do Tesouro;
- III - Fundo em Repartição; e
- IV - o RPPS ainda não possuir ativos garantidores do plano de benefícios.

Parágrafo único. Nas hipóteses de que trata este artigo, deverá ser apresentada, no Relatório da Avaliação Atuarial, a análise de sensibilidade do resultado atuarial à variação das taxas de juros, incluindo a sua demonstração à taxa de juros de 0% (zero por cento).

Para o Plano Previdenciário RPPS/BA, o Escritório Técnico de Assessoria Atuarial S/S LTDA. – ETAA, utilizou nos cálculos das Provisões Matemáticas a taxa de juros de 3,00%, em virtude de ser a menor taxa entre a indicada pela duração do passivo e a prevista na Política Anual de Investimentos do RPPS/BA. Registre-se que para este plano, a duração do passivo apresentou 24,54 anos, o que corresponde à taxa de 5,45%.

Em relação ao Plano Financeiro, o cálculo da duração do passivo resultou em 17,02 anos, que conforme disposto na Portaria SPREV/ME nº 12.233 de 14/05/2020 equivale à taxa de juros anual de 5,42%. A taxa utilizada atende ao disposto no Art. 27 da Portaria MF nº 464/2018.

Em relação à massa de militares, cabe enfatizar que mesmo com a publicação da

Lei nº 14.265/2020 que cria o Sistema de Proteção Social dos Policiais Militares e Bombeiros Militares do Estado da Bahia, a realização da Avaliação Atuarial continua sendo obrigatória, conforme dispõem os artigos 67 a 70 da Nota SEI nº 04/2020:

67. Essa atribuição é reiterada na estrutura regimental definida pelo Decreto nº 9.745, de 8 de abril de 2019, no inciso IV do art. 73, onde consta que à SPREV compete “IV - orientar, acompanhar e supervisionar os Regimes Próprios de Previdência Social dos servidores públicos da União, dos Estados, do Distrito Federal e dos Municípios e militares dos Estados e Distrito Federal;”.

68. Desse modo, considerando o disposto no art. 3º da Portaria MF nº 464, de 2018, a respectiva avaliação atuarial deverá ser elaborada normalmente devendo ser apresentada de forma segregada da massa de segurados civis do RPPS no Demonstrativo de Resultados da Avaliação Atuarial - DRAA.

69. Comunica-se ainda que a SPREV editou a Instrução Normativa nº 5, de 15 de janeiro de 2020, estabelecendo orientações quanto às normas gerais de inatividade e pensões e demais disposições relativas aos militares dos Estados, do Distrito Federal e dos Territórios, de que tratam os art. 24-A a 24-J do Decreto-Lei nº 667, de 2 de julho de 1969, acrescidos pela Lei nº 13.954, de 16 de dezembro de 2019, editada com base na competência privativa da União prevista no inciso XXI do art. 22 da Constituição Federal, com a redação dada pela Emenda Constitucional nº 103, de 13 de novembro de 2019.

70. Apesar de ter sido assegurado aos militares uma nova modalidade de plano de benefícios, agora denominado de Sistema de Proteção Social dos Militares dos Estados e Distrito Federal, segregado do Regime Próprio de Previdência Social dos servidores civis, persiste a obrigação de elaboração das projeções atuariais desse sistema, sobretudo em razão da Lei Complementar nº 101, de 04 de maio de 2000, e das normas de contabilidade

aplicáveis ao Setor Público. Assim, deve ser efetuada a sua avaliação atuarial, utilizando-se a taxa de juros parâmetro, cujos dados da massa coberta, das hipóteses aplicadas, método utilizado, dentre outros, deve ser informado no DRAA, que já possibilita essa informação totalmente segregada.

Neste sentido, e em atendimento ao disposto no Art. 27 da Portaria nº 464/2018, o Escritório Técnico de Assessoria Atuarial S/S LTDA utilizou para os Militares a taxa de desconto de 5,42%, tendo em vista que o cálculo da duração do passivo resultou em 18,00 anos.

Tal mudança na taxa de desconto impacta significativamente no resultado do cálculo atuarial, tendo em vista que atualiza fluxos de receitas e despesas num horizonte de tempo de 75 anos.

Para melhor esclarecer os impactos e em atenção ao Parágrafo Único do Art.27, o Escritório Técnico de Assessoria Atuarial S/S LTDA. – ETAA disponibilizou abaixo os resultados das provisões matemáticas previdenciárias para os dois cenários de taxas.

PLANO FINANCEIRO (FUNPREV)		
PROVISÕES MATEMÁTICAS PREVIDENCIÁRIAS (Passivo Atuarial)	0,00%	5,42%
PROVISÕES DE BENEFÍCIOS CONCEDIDOS	124.269.497.644,93	69.036.585.900,46
PROVISÕES DE BENEFÍCIOS A CONCEDER	109.000.279.941,95	44.836.210.183,09
TOTAL	233.269.777.586,88	113.872.796.083,55

SISTEMA DE PROTEÇÃO SOCIAL DOS POLICIAIS MILITARES E BOMBEIROS MILITARES		
PROVISÕES MATEMÁTICAS PREVIDENCIÁRIAS (Passivo Atuarial)	0,00%	5,42%
PROVISÕES DE BENEFÍCIOS CONCEDIDOS	51.686.551.994,49	26.184.022.991,82
PROVISÕES DE BENEFÍCIOS A CONCEDER	40.983.263.402,75	6.384.891.410,10
TOTAL	92.669.815.397,24	32.568.914.401,92

Fonte: SAEB/SUPREV

Enfatizando os esclarecimentos, apresentamos as tabelas abaixo, com as variações nos planos Financeiro e Previdenciário, nos Exercícios 2019 e 2020:

PLANO FINANCEIRO - VARIAÇÃO 2019/2020				
DESCRIÇÃO	FUNPREV - CIVIL + MILITAR	POSIÇÃO DEZ/2019	POSIÇÃO DEZ/2020	RESULTADO (VARIAÇÃO)
		FUNPREV - CIVIL	FPSM- MILITAR	
APOSENTADORIAS /PENSÕES/OUTROS BENEFÍCIOS CONCEDIDOS DO PLANO FINANCEIRO DO RPPS	181.096.793.279,13	77.369.239.730,57	29.200.768.760,50	-74.526.784.788,06
APOSENTADORIAS /PENSÕES/OUTROS BENEFÍCIOS A CONCEDER DO PLANO FINANCEIRO DO PLANO FINANCEIRO DO RPPS	211.641.373.133,94	61.730.731.454,80	10.914.475.052,93	-138.996.166.626,21
(-) PROVISÕES ATUARIAIS PARA AJUSTES DO PLANO FINANCEIRO	55.780.384.289,20	25.227.099.413,24	7.546.045.954,22	-23.007.238.921,74
(-) CONTRIBUIÇÕES DO APOSENTADO PARA O PLANO FINANCEIRO DO RPPS	6.689.167.620,13	4.640.730.754,55	2.631.431.333,49	582.994.467,91
(-) CONTRIBUIÇÕES DO PENSIONISTA PARA O PLANO FINANCEIRO DO RPPS	448.658.488,71	366.714.368,69	383.645.644,60	301.701.524,58
(-) COMPENSAÇÃO PREVIDENCIÁRIA DO PLANO FINANCEIRO DO RPPS	48.093.659,48	3.305.133.018,29	1.385.333,30	3.258.424.692,11
(-) CONTRIBUIÇÕES DO ENTE PARA O PLANO FINANCEIRO DO RPPS	17.324.417.183,68	6.985.514.196,78		-10.338.902.986,90
(-) CONTRIBUIÇÕES DO ATIVO PARA O PLANO FINANCEIRO DO RPPS	10.105.910.023,81	4.063.216.614,79	3.438.136.137,54	-2.604.557.271,48
(-) COMPENSAÇÃO PREVIDENCIÁRIA DO PLANO FINANCEIRO DO RPPS	21.164.137.313,39	5.865.790.460,14	1.091.447.505,29	-14.206.899.347,96
(-) COBERTURA DA INSUFICIÊNCIA FINANCEIRA	336.927.894.415,44	113.872.796.083,55	32.568.914.401,92	-190.486.183.929,97
(-) COBERTURA DE INSUFICIÊNCIA FINANCEIRA	173.880.985.802,38	69.036.585.900,46	26.184.022.991,82	-78.660.376.910,10
(-) COBERTURA DE INSUFICIÊNCIA FINANCEIRA	163.046.908.613,06	44.836.210.183,09	6.384.891.410,10	-111.825.807.019,87

PLANO PREVIDENCIÁRIO - VARIAÇÃO 2019/2020			
DESCRIÇÃO		POSIÇÃO DEZ/2019	POSIÇÃO DEZ/2020
PLANO PREVIDENCIÁRIO - PROVISÕES DE BENEFÍCIOS CONCEDIDOS		153.106.006,69	174.053.462,17
PLANO PREVIDENCIÁRIO - PROVISÕES DE BENEFÍCIOS A CONCEDER		3.742.406.112,13	5.287.498.479,03
(-) PROVISÕES ATUARIAIS PARA AJUSTES DO PLANO			
(-) AMORTIZAÇÃO DE PENSIONISTAS CONCEDIDO			
(-) AMORTIZAÇÃO DE CONTRIBUIÇÃO DO ENTE A CONCEDER			
(-) AMORTIZAÇÃO DO ATIVO A CONCEDER			
(-) AMORTIZAÇÃO COMPENSAÇÃO PREVIDENCIÁRIA A CONCEDER			
(-) COBERTURA DA INSUFICIÊNCIA FINANCEIRA		-	-
(-) COBERTURA DA INSUFICIÊNCIA FINANCEIRA - BENEFÍCIOS CONCEDIDO		-	-
(-) COBERTURA DA INSUFICIÊNCIA FINANCEIRA - BENEFÍCIOS A CONCEDER		-	-

Fonte: SAEB/SUPREV

Objetivando cumprir o previsto no MCASP 8ª Edição e IPC14- Procedimentos Contábeis Relativos aos RPPS, a Secretaria da Fazenda do Estado da Bahia revisou a Orientação Técnica 70/2019, para disciplinar, além de outras ações, os lançamentos das Provisões Matemáticas do Fundo Financeiro da Previdência Social dos Servidores Públicos do Estado da Bahia – FUNPREV, do Fundo Previdenciário

dos Servidores Públicos do Estado da Bahia – BAPREV e do Fundo de Proteção Social dos Policiais Militares e Bombeiros Militares do Estado da Bahia – FPSM.

Impende destacar que a revisão da respectiva Orientação Técnica trouxe ainda grupos de contas específicos para os Planos Financeiro e Previdenciário, possibi-

Demonstrações Contábeis Consolidadas do Estado | (Com Relatórios da Lei de Responsabilidade Fiscal)

tando que a Superintendência de Previdência, ainda no Exercício 2020, ajustasse a contabilização das Provisões Matemáticas do Fundo FUNPREV, Posição Dez/2019, conforme demonstrado nas tabelas abaixo:

DISPOSIÇÃO DAS CONTAS CONTÁBEIS – FUNPREV - ANTES DA REVISÃO DA ORIENTAÇÃO TÉCNICA 70/2019 (SEFAZ)

DESCRIÇÃO	SALDO REF. 31/12/2019
PLANO FINANCEIRO - PROVISÕES DE BENEFÍCIOS CONCEDIDOS	181.096.793.279,13
PLANO FINANCEIRO - PROVISÕES DE BENEFÍCIOS A CONCEDER	211.641.373.133,94
(-) PROVISÕES ATUARIAIS PARA AJUSTES DO PLANO FINANCEIRO	55.780.384.289,25
(-) AMORTIZAÇÃO DE PENSIONISTAS CONCEDIDO	7.185.919.768,37
(-) AMORTIZAÇÃO DE CONTRIBUIÇÃO DO ENTE A CONCEDER	17.324.417.183,68
(-) AMORTIZAÇÃO DO ATIVO A CONCEDER	10.105.910.023,81
(-) AMORTIZAÇÃO COMPENSAÇÃO PREVIDENCIÁRIA A CONCEDER	21.164.137.313,39
(-) COBERTURA DA INSUFICIÊNCIA FINANCEIRA	336.927.894.415,44
(-) COBERTURA DA INSUFICIÊNCIA FINANCEIRA - BENEFÍCIOS CONCEDIDOS	173.880.985.802,38
(-) COBERTURA DA INSUFICIÊNCIA FINANCEIRA - BENEFÍCIOS A CONCEDER	163.046.908.613,06

NOVA DISPOSIÇÃO DAS CONTAS CONTÁBEIS – FUNPREV – APÓS A REVISÃO DA ORIENTAÇÃO TÉCNICA 70/2019 (SEFAZ) EM 2020

DESCRIÇÃO	SALDO REF. 31/12/2019
APOSENTADORIAS /PENSÕES/OUTROS BENEFÍCIOS CONCEDIDOS DO PLANO FINANCEIRO DO RPPS	181.096.793.279,13
APOSENTADORIAS /PENSÕES/OUTROS BENEFÍCIOS A CONCEDER DO PLANO FINANCEIRO DO PLANO FINANCEIRO DO RPPS	211.641.373.133,94
(-) PROVISÕES ATUARIAIS PARA AJUSTES DO PLANO FINANCEIRO	55.780.384.289,20
(-) CONTRIBUIÇÕES DO APOSENTADO PARA O PLANO FINANCEIRO DO RPPS	6.689.167.620,13
(-) CONTRIBUIÇÕES DO PENSIONISTA PARA O PLANO FINANCEIRO DO RPPS	448.658.488,71
(-) COMPENSAÇÃO PREVIDENCIÁRIA DO PLANO FINANCEIRO DO RPPS	48.093.659,48
(-) CONTRIBUIÇÕES DO ENTE PARA O PLANO FINANCEIRO DO RPPS	17.324.417.183,68
(-) CONTRIBUIÇÕES DO ATIVO PARA O PLANO FINANCEIRO DO RPPS	10.105.910.023,81
(-) COMPENSAÇÃO PREVIDENCIÁRIA DO PLANO FINANCEIRO DO RPPS	21.164.137.313,39
(-) COBERTURA DA INSUFICIÊNCIA FINANCEIRA	336.927.894.415,44
(-) COBERTURA DE INSUFICIÊNCIA FINANCEIRA	173.880.985.802,38
(-) COBERTURA DE INSUFICIÊNCIA FINANCEIRA	163.046.908.613,06

Fonte: SAEB/SUPREV

A Suprev utilizou também a referida Orientação Técnica 70/2019 para contabilização inaugural das Provisões Matemáticas do recém criado Fundo FPSM.

Quanto ao Fundo Previdenciário dos Servidores Públicos do Estado da Bahia – BAPREV, tais adequações para ajuste ao PCASP /2021 serão implementadas no mês de janeiro de 2021.

Outras Provisões: A conta Outras Provisões refere-se à contabilização da provisão para perdas com participação em investimentos avaliados pelo Método da Equivalência Patrimonial – MEP, para as empresas públicas e pela Apropriação Proporcional Patrimonial - APP, para os Consórcios Públicos, quando o Patrimônio Líquido da investida for negativo e houver a intenção de continuidade do investimento, o que leva o controlador a assumir os passivos destes à proporção da sua participação.

Para tal situação, utilizou-se o critério estabelecido na CPC 18(R2), item 39, *in verbis*:

39. Após reduzir, até zero, o saldo contábil da participação do investidor, perdas adicionais devem ser consideradas, e um passivo deve ser reconhecido, somente na extensão em que o investidor tiver incorrido em obrigações legais ou construtivas (não formalizadas) ou tiver feito pagamentos em nome da investida. Se a investida subsequentemente apurar lucros, o investidor deve retomar o reconhecimento de sua participação nesses lucros somente após o ponto em que a parte que lhe cabe nesses lucros posteriores se igualar à sua participação nas perdas não reconhecidas.

Observando que, na maioria dos investimentos o Estado detém a totalidade ou quase a totalidade do capital, fazendo com que responda por todo o passivo a descoberto, foi efetuada a contabilização de um passivo a título de Provisão para Perdas, conforme estabelecido no pronunciamento citado. Os valores desta provisão estão registrados na conta contábil 2.2.7.9.2.03.00.00 - PROVISÃO PARA PERDAS COM PARTICIPAÇÃO EM INVESTIMENTOS - EQUIVALÊNCIA PATRIMONIAL. Cabe salientar que esse procedimento foi efetuado somente para os investimentos em que o Estado deseja a continuidade do negócio.

PROVISÃO PARA PERDAS COM PARTICIPAÇÃO EM INVESTIMENTOS - EQUIVALÊNCIA PATRIMONIAL - ESTATAIS NÃO DEPENDENTES					R\$1
EMPRESA	SALDO EM 31/12/2019	ADIÇÕES	BAIXAS	SALDO EM 31/12/2020	
BAHIAINVEST	-	6.952.504	-	6.952.504	
TOTAL	-	6.952.504	-	6.952.504	

Fonte: FIPLAN

PROVISÃO PARA PERDAS COM PARTICIPAÇÃO EM INVESTIMENTOS - EQUIVALÊNCIA PATRIMONIAL - ESTATAIS DEPENDENTES					R\$1
EMPRESA	SALDO EM 31/12/2019	ADIÇÕES	BAIXAS	SALDO EM 31/12/2020	
BAHIAPESCA	5.670.052	628.883	-	6.298.934	
CAR	36.273.378	4.226.144	-	40.499.522	
CONDER	47.128.732	9.008.097	-	56.136.828	
TOTAL	89.072.161	13.863.123	-	102.935.284	

Fonte: FIPLAN

Mesmo sendo o MCASP omissivo quanto ao tratamento nesses casos, optou-se por dar o mesmo tratamento dado às participações avaliadas pela equivalência patrimonial e foi constituída a Provisão para Perdas em participações em Consórcios (conta contábil 2.2.7.9.1.99.03.00). O quadro seguinte demonstra esse fato.

Em 2019 foi detectado realizada a apropriação de uma provisão para perda ao Consórcio Público da Região de Juazeiro quando o mesmo estava com o Patrimônio Líquido positivo. A correção foi realizada em 2020 no valor de R\$ 141.493,36.

PROVISÃO PARA PERDAS COM PARTICIPAÇÃO CONSÓRCIOS - APROPRIAÇÃO PROPORCIONAL PATRIMONIAL					R\$1
EMPRESA	SALDO EM 31/12/2019	ADIÇÕES	BAIXAS	SALDO EM 31/12/2020	
Consórcio - Região de Juazeiro	141.493	-	141.493	-	
Consórcio - Região de Senhor do Bonfim	-	3.208.654	-	3.208.654	
TOTAL	141.493	3.208.654	141.493	3.208.654	

Fonte: FIPLAN

PATRIMÔNIO LÍQUIDO

PATRIMÔNIO E CAPITAL SOCIAL / RESERVAS DE LUCROS					R\$1
EMPRESA	SALDO EM 31/12/2019	ADIÇÕES	BAIXAS	SALDO EM 31/12/2020	
PATRIMÔNIO SOCIAL - CONSOLIDAÇÃO	703.637.411	-	703.637.411	-	
PATRIMÔNIO SOCIAL - INTRA OFSS	-	703.637.411	156.718.698	546.918.713	
RESERVAS ESTATUTÁRIAS - CONSOLIDAÇÃO	472.557.751	-	472.557.751	-	
RESERVAS ESTATUTÁRIAS - INTRA OFSS	-	472.557.751	363.347.434	109.210.317	
	1.176.195.162	1.176.195.162	1.696.261.293	656.129.030	

Fonte: FIPLAN

Nota 25 - Patrimônio e Capital Social: A conta Patrimônio Social representa o valor aproximado de R\$ 546.918.713 relativos a valores do Fundo de Desenvolvimento Econômico e Social do Estado da Bahia - FUNDESE que foram transferidos em 2013 da conta Superávit ou déficit de exercícios anteriores para conta Patrimônio Social.

Nota 26 - Reservas de Lucros: O valor aproximado de R\$ 109.210.317 refere-se a valores que foram transferidos da conta Superávit ou déficit para as Reservas de Lucros em 2013 pelo Fundo de Desenvolvimento Social e Econômico – FUNDESE.

Observou-se que, desde 2013 esses valores não sofreram atualização e que, por se tratar de um fundo que encontra-se dentro do Orçamento Fiscal e da Seguridade Social – OFSS, o correto seria a contabilização em conta de quinto nível igual a 2 (Intra OFSS). Essa questão foi até objeto de apontamento do Tribunal de Contas do Estado da Bahia em seu relatório relativo às contas de 2019.

Para correção os seguintes passos foram realizados:

- Migração dos valores das contas Patrimônio Social e Reservas Estatutárias do nível de consolidação para o nível Intra OFSS no FUNDESE, respectivamente R\$ 703.637.411,14 e R\$ 472.557.750,70;

- b. Atualização dos valores das contas citadas no item anterior em 2020 com base no Balanço do Fundese (31/10/2020) sendo: redução de R\$ 156.918.698 no Patrimônio Social e redução de R\$ 363.374.434 nas Reservas Estatutárias. Como à época dos reconhecimentos desses valores, ainda estava muito embrionária os conceitos de segregação dos saldos intraorçamentários, os lançamentos foram realizados nas contas de resultados acumulados consolidação para não provocar um novo desequilíbrio no Intra OFSS
- c. Reconhecimento, na unidade dos Encargos Gerais do Estado – 80101, o saldo da participação, intra OFSS no Fundese no valor total de R\$ 656.129.030,49, equivalente à soma do Patrimônio Social e Reservas Estatutárias (Ver nota 12).

exercício anterior, e que não possam ser atribuídos a fatos subsequentes serão registrados nesta conta os ajustes da administração. São também contabilizadas nessa conta as contrapartidas patrimoniais da execução das Despesa de Exercícios Anteriores – DEA, em função de, embora a execução orçamentária e financeira ocorra no exercício em tela, os fatos geradores das despesas (fato patrimonial), ocorreram em exercícios anteriores e não devem impactar o resultado do exercício em encerramento (RPC, ADH, LIQ e GCV). Ainda nessas contas são contabilizadas outros ajustes que também tiveram fato gerador em exercícios anteriores como: Cancelamento de Restos a Pagar Não Processados (EST), Cancelamento de Restos a Pagar Processados (CRP) e a Prestação de Contas de Convênios (PCT).

Nota 27 - Resultados Acumulados: Essa conta apresenta o resultado e seus ajustes obtido ao longo do exercício dos entes e entidades inclusive das empresas estatais dependentes e acumulados ao longo até o exercício em fechamento. Maiores detalhes sobre o resultado específico do exercício de 2020 pode ser consultado nas Notas Explicativas às Demonstração das Variações Patrimoniais – DVP.

As contas do Superávit ou Déficit e dos Ajustes de Exercícios Anteriores são segregadas de acordo com o PCASP, 5º nível, para assegurar o nível adequado de consolidação das contas em Consolidação, Intra OFSS e InterOFSS. Nessas notas são analisadas essas contas de forma segregada.

Nota 28 - Ajustes de Exercícios Anteriores: Registra o saldo decorrente de efeitos da mudança de critério contábil ou da retificação de erro imputável a determinado

Nas tabelas a seguir são apresentadas a movimentação de valores dessas contas no exercício de 2020 agregados por conta contábil.

SUPERÁVIT OU DÉFICIT DO EXERCÍCIO/LUCROS OU PREJÍZOS												
RESUMO DA MOVIMENTAÇÃO - AGREGAÇÃO POR SALDO LÍQUIDO DAS CONTAS CONTÁBEIS												R\$1,00
CONTA/ DOCUMENTO	NÍVEL	RPC	ADH	LIQ	EST	CRP	GCV	PCT	NLA ¹	NLC ²	SALDO LÍQUIDO	
2.3.7.1.1.02.01.00	Consolidação	-21.789.738,97	-	-8.924,88	-	-	893,37	-	-	537.930.007,70	516.132.237,22	
2.3.7.1.2.02.01.00	Intra OFSS	-	-	-	-	-	-	-	-	-17.863.876,35	-17.863.876,35	
2.3.7.1.2.02.02.00												
2.3.7.1.3.02.01.00	Inter OFSS União	-	-	-	-	-	-	-	-	-	-	
2.3.7.1.4.02.01.00	Inter OFSS Estados	-	-	-	-	-	-	-	-	-	-	
2.3.7.1.5.02.01.00	Inter OFSS Municípios	-	-	-	-	-	-	-	-	-	-	
2.3.7.2.1.02.01.01	Consolidação - Empresas e Coligadas	-	-	-	-	-	-	-	-	-	-	
2.3.7.2.2.02.01.00												
2.3.7.2.3.02.01.00												
TOTAL		-21.789.738,97	-	-8.924,88	-	-	893,37	-	-	520.066.131,35	498.268.360,87	

Fonte: FIPLAN

Demonstrações Contábeis Consolidadas do Estado | (Com Relatórios da Lei de Responsabilidade Fiscal)

AJUSTES DE EXERCÍCIOS ANTERIORES											
RESUMO DA MOVIMENTAÇÃO - AGREGAÇÃO POR SALDO LÍQUIDO DAS CONTAS CONTÁBEIS											R\$1,00
CONTA/ DOCUMENTO	NÍVEL	RPC	ADH	LIQ	EST	CRP	GCV	PCT	NLA ¹	NLC ²	SALDO LÍQUIDO
2.3.7.1.1.03.00.00	Consolidação										
2.3.7.1.1.05.01.00											
2.3.7.1.1.05.02.00		-559.854.907,72	10.949.044,13	-588.733.127,58	48.877.383,35	34.296.268,80	374.972,74	-207.074.604,14	3.020.600.019,97	814.134.196,49	2.573.569.246,04
2.3.7.1.1.06.01.00											
2.3.7.1.1.06.02.00											
2.3.7.1.2.03.00.00	Intra OFSS	135.430,35	2.080,87	-17.727.736,07	237,85	354.868,03	120.922,20	-	6.600,80	-	-17.107.595,97
2.3.7.1.3.03.00.00	Inter OFSS União	-	-	-388.499,10	224.952,37	-	-	-	-	-	-163.546,73
2.3.7.1.4.03.00.00	Inter OFSS Estados	-	-	-291.796,38	21.695,22	-	-	-	-66.689,78	-	-336.790,94
2.3.7.1.5.03.00.00	Inter OFSS Municípios	-	-	-544.943,90	286.754,46	506.721,20	-	-	-	-	248.531,76
"2.3.7.2.1.03.00.00	Consolidação - Empresas e Coligadas										
2.3.7.2.1.07.01.00											
2.3.7.2.1.07.02.00											
2.3.7.2.1.08.01.00											
TOTAL		-559.719.477,37	10.951.125,00	-607.686.103,03	49.411.023,25	35.157.858,03	495.894,94	-207.074.604,14	1.495.226.861,04	814.126.098,80	1.030.888.676,52

Fonte: FIPLAN

Legenda:

RPC - Reconhecimento do Passivo por Competência

ADH - Autorização do Documento Hábil

LIQ - Liquidação

EST - Estorno de Empenho

CRP - Cancelamento de Restos a Pagar

GCV - Guia de Crédito de Verba

PCT - Prestação de Contas de Convênios

NLA - Nota de Lançamento Automático

NLC - Nota de Lançamento Manual

Observações:

1 Ver detalhe em tabela específica

2 Ver detalhe em tabela específica

Nas tabelas a seguir são apresentadas a movimentação de valores dessas contas no exercício de 2020 agregados por documentos.

SUPERÁVIT OU DÉFICIT DO EXERCÍCIO/LUCROS OU PREJIÍZOS					
RESUMO DA MOVIMENTAÇÃO - AGREGAÇÃO POR DOCUMENTOS					R\$1,00
CONTA/DOCUMENTO	NÍVEL	DOCUMENTOS	CRÉDITO	DÉBITO	SALDO LÍQUIDO
2.3.7.1.1.02.01.00	Consolidação	RPC	-22.149.171,78	359.432,81	-21.789.738,97
		ADH	-	-	-
		LIQ	-8.924,88	-	-8.924,88
		EST	-	-	-
		CRP	-	-	-
		GCV	-	893,37	893,37
		PCT	-	-	-
		NLA	-	-	-
		NLC	-2.120.115,39	540.050.123,09	537.930.007,70

Continua

Demonstrações Contábeis Consolidadas do Estado | (Com Relatórios da Lei de Responsabilidade Fiscal)

Continuação

2.3.7.1.2.02.01.00 2.3.7.1.2.02.02.00	Intra OFSS	RPC	-	-	-
		ADH	-	-	-
		LIQ	-	-	-
		EST	-	-	-
		CRP	-	-	-
		GCV	-	-	-
		NLA	-	-	-
		NLC	-17.863.876,35	-	-17.863.876,35
2.3.7.1.3.02.01.00	Inter OFSS União	LIQ	-	-	-
		EST	-	-	-
2.3.7.1.4.02.01.00	Inter OFSS Estados	LIQ	-	-	-
		EST	-	-	-
		NLA	-	-	-
2.3.7.1.5.02.01.00	Inter OFSS Municípios	LIQ	-	-	-
		EST	-	-	-
		CRP	-	-	-
2.3.7.2.1.02.01.01 2.3.7.2.2.02.01.00 2.3.7.2.3.02.01.00	Consolidação - Empresas e Coligadas	NLA	-	-	-
		NLC	-	-	-
TOTAL			-42.142.088,40	540.410.449,27	498.268.360,87

Fonte: FIPLAN

AJUSTES DE EXERCÍCIOS ANTERIORES					
RESUMO DA MOVIMENTAÇÃO - AGREGAÇÃO POR DOCUMENTOS					R\$1,00
CONTA/DOCUMENTO	NÍVEL	DOCUMENTOS	CRÉDITO	DÉBITO	SALDO LÍQUIDO
2.3.7.1.1.03.00.00 2.3.7.1.1.05.01.00 2.3.7.1.1.05.02.00 2.3.7.1.1.06.01.00 2.3.7.1.1.06.02.00	Consolidação	RPC	-782.488.462,28	222.633.554,56	-559.854.907,72
		ADH	-	10.949.044,13	10.949.044,13
		LIQ	-688.786.741,69	100.053.614,11	-588.733.127,58
		EST	-	48.877.383,35	48.877.383,35
		CRP	-	34.296.268,80	34.296.268,80
		GCV	-	374.972,74	374.972,74
		PCT	-214.289.150,48	7.214.546,34	-207.074.604,14
		NLA	-398.323.339,59	3.418.923.359,56	3.020.600.019,97
		NLC	-96.679.674,65	910.813.871,14	814.134.196,49

Continua

Demonstrações Contábeis Consolidadas do Estado | (Com Relatórios da Lei de Responsabilidade Fiscal)

Continuação

2.3.7.1.2.03.00.00	Intra OFSS	RPC	-	135.430,35	135.430,35
		ADH	-	2.080,87	2.080,87
		LIQ	-17.746.574,64	18.838,57	-17.727.736,07
		EST	-	237,85	237,85
		CRP	-	354.868,03	354.868,03
		GCV	-	120.922,20	120.922,20
		NLA	-6.600,80	13.201,60	6.600,80
		NLC	-	-	-
2.3.7.1.3.03.00.00	Inter OFSS União	LIQ	-426.323,85	37.824,75	-388.499,10
		EST	-	224.952,37	224.952,37
2.3.7.1.4.03.00.00	Inter OFSS Estados	LIQ	-500.430,54	208.634,16	-291.796,38
		EST	-	21.695,22	21.695,22
		NLA	-2.137.970,39	2.071.280,61	-66.689,78
2.3.7.1.5.03.00.00	Inter OFSS Municípios	LIQ	-544.943,90	-	-544.943,90
		EST	-	286.754,46	286.754,46
		CRP	-	506.721,20	506.721,20
2.3.7.2.1.03.00.00	Consolidação - Empresas e Coligadas	NLA	-2.981.874.169,40	1.456.561.099,45	-1.525.313.069,95
2.3.7.2.1.07.01.00 2.3.7.2.1.07.02.00 2.3.7.2.1.08.01.00		NLC	-8.097,69	-	-8.097,69
TOTAL			-5.183.812.479,90	6.214.701.156,42	1.030.888.676,52

Fonte: FIPLAN

Os quadros seguintes mostram os documentos de Nota de Lançamento Automático - NLA com valores mais relevantes.

Demonstrações Contábeis Consolidadas do Estado | (Com Relatórios da Lei de Responsabilidade Fiscal)

NOTAS DE LANÇAMENTOS AUTOMÁTICOS - NLA (VALORES MAIS RELEVANTES)						R\$1
CONTA	LANÇAMENTOS A ...	UO	NOME DA UO	NÚMERO DA NLA	DESCRIÇÃO	VALOR
2.3.7.1.1.03.00.00	Crédito	24801	SIT	24801.0000.20.0000228-0	ATIVOS DE INFRAESTRUTURA - MALHA RODOVIÁRIA: ESTRADAS- LANÇAMENTO REF. A ESTRADAS NÃO AVALIADAS EM 2019- AVALIAÇÃO COMPLEMENTAR REALIZADA EM 2020.	2.845.748.510,57
	Crédito	8501	CERB	08501.0000.20.0000017-5	BAIXA DE CONVÊNIOS RECEBIDOS A COMPROVAR DE EXERCÍCIOS ANTERIORES - prest. Anual	109.542.732,48
	Débito	80101	Encargos Gerais	80101.0000.20.0000552-0	Atualização dos valores das Provisões Passivas relativas ao exercício de 2019 conforme informações da PGE, processo SEI 013.1339.2019.0025664-47	90.969.046,00
	Crédito	80101	Encargos Gerais	80101.0001.20.0000695-8	PROVISÃO PARA INDENIZAÇÕES TRABALHISTAS - EX. ANTERIORES - NLA INDEVIDA	85.057.994,00
	Débito	80101	Encargos Gerais	80101.0001.20.0000690-7	Atualização dos valores das Provisões Passivas relativas ao exercício de 2019 conforme informações da PGE, processo SEI 013.1339.2019.0025664-47	85.057.994,00
	Crédito	13101	SEFAZ	13101.0003.20.0000081-8	Pelo reconhecimento dos valores relativos ao Ativo Intangível de exercícios anteriores do sistema FIPLAN, conforme dados extraídos no email do dia 08/01/2021 da SGF/DTI.	38.401.598,23
	Débito	15101	SDE	15101.0000.20.0000119-3	VALOR baixa do bloqueio judicial ocorrido nas contas do Estado p/ conta de processo contra a extinta SUDIC	26.116.511,85
	Crédito	26101	SEDUR	26101.0000.20.0000533-1	BAIXA CONVÊNIO INATIVO PROCESSO SEI Nº 026.1276.2021.0000002-11 CONFORME CONSULTA NO FIPLAN TABELA CONTA BANCÁRIA.	22.179.799,63
	Débito	26401	CONDER	26401.0000.20.0000337-5	trata-se de NLC 26401.0000.17.0000040-6 (trans CT 042/2008 SICOF 132221121) indevido. O contrato 042/2008 refere-se ao instrumento 2401.0002.13.0000200-0 da UG 2 CONDER descentralização	20.319.938,57
	Débito	19601	FESBA	19601.0004.20.0000003-1	Baixa de Cessão de Pessoal	18.186.095,66

CONTA	LANÇAMENTOS A ...	UO	NOME DA UO	NÚMERO DA NLA	DESCRIÇÃO	VALOR
2.3.7.1.1.05.01.00	Débito	26401	CONDER	26401.0000.20.0000018-1	Referente a regularização do PROHABIT de set a dez 2019 R\$40.740.240,93 e R\$156.775,85 referente a regularização de ARRs de diversas UOs para regularização do PROHABIT, conforme OF CONDER GEFIN 001/2020, autorizado pela SEFAZ	40.897.016,78
	Débito	98101	DEPAT	98101.0000.20.0009393-7	PARA PAG REF BAIXA RDR 981010000150001326-0 E REND MES 10,11,12/15 DEP JUD PRECATÓRIOS E RDR 981010000150001327-9 tj contas 2500 e 400	14.464.796,72
	Débito	26101	SEDUR	26101.0005.20.0000002-4	REF. AJUSTE DE REGULARIZAÇÃO DE DESPESA DE CONTRAPRESTAÇÃO METRÔ RELATIVO AO EXERCÍCIO DE 2019, CONFORME EXPOSTO NO PROCESSO SEI Nº 026.1272.2019.0001561-55.	10.648.209,71
	Débito	98101	DEPAT	98101.0000.20.0009295-7	BAIXA FUNPREV/BAPREV RETROCÁLCULO 2019	5.387.291,67
	Débito	26101	SEDUR	26101.0000.20.0000243-8	Para regularizar saldo de exercício anterior, conforme exposto no processo SEI n 026.1278.2019.0002727-28.	4.607.460,00
	Crédito	98101	DEPAT	98101.0000.20.0015903-2	estorno lançamento indevido	1.075.122,64

Demonstrações Contábeis Consolidadas do Estado | (Com Relatórios da Lei de Responsabilidade Fiscal)

NOTAS DE LANÇAMENTOS AUTOMÁTICOS - NLA (VALORES MAIS RELEVANTES)						R\$1
CONTA	LANÇAMENTOS A ...	UO	NOME DA UO	NÚMERO DA NLA	DESCRIÇÃO	VALOR
2.3.7.2.1.03.00.00	Crédito	80101	Enc Gerais	80101.0001.20.0000694-1	PROVISÃO PARA INDENIZAÇÃO CÍVEIS- EX. ANTERIORES - NLA indevida.	1.417.030.938,00
	Débito	80101	Enc. Gerais	80101.0000.20.0000551-2	Atualização dos valores das Provisões Passivas relativas ao exercício de 2019 conforme informações da PGE, processo SEI 013.1339.2019.0025664-47.	1.417.030.938,00
	Débito	80101	Enc. Gerais	80101.0001.20.0000689-3	Atualização dos valores das Provisões Passivas relativas ao exercício de 2019 conforme informações da PGE, processo SEI 013.1339.2019.0025664-47	1.417.030.938,00
	Débito	26401	CONDER	26401.0000.20.0000429-0	Referente a contingências Trabalhistas informada pela PROJUR sendo R\$36.319037,16 de ações CONDER e R\$1.163.651,83 de ações subsidiárias	37.482.688,99
	Débito	26401	CONDER	26401.0000.20.0000365-0	INSTRUMENTO 26401.0001.13.0000646-7 CT 028/2013 EXECUÇÃO DE OBRAS E SERVIÇOS, VISANDO A MANUTENÇÃO, LIMPEZA E CONSERVAÇÃO NO CENTRO HISTÓRICO DE SALVADOR - BAHIA Continuada FCE ENGENHARIA LTDA - EPP Encerrado	18.795.620,27
	Débito	19601	FESBA	19601.0000.20.0000938-2	Ajuste decorrente dos saldos advindos do SICOF ajustado por NLC e parte dos rendimentos de aplicação que não creditou a conta 21891010500 em 2013 Convenio nº 768432-2011	8.929.929,00
	Crédito	26401	CONDER	26401.0000.20.0000055-4	Implantação de saldo em 31/12/2019, da conta judicial 5089144-3 processo 0120100-86.2003.5.05.0010 e credor 2012567147 - Wolfgang Friedrich Re e credor 2012567147 - Wolfgang Friedrich Reiber"	5.778.990,55
	Crédito	26401	CONDER	26401.0000.20.0000053-8	implantação de saldo em 31/12/2019, da conta judicial 5088692-0 processo 0120100-86.2003.5.05.0010	4.134.113,05
	Crédito	26401	CONDER	26401.0000.20.0000054-6	implantação de saldo em 31/12/2019, da conta judicial 5089138-9 processo 0120100-86.2003.5.05.0010 e credor 2012567147 - Wolfgang Friedrich Re	3.349.435,33
	Crédito	26401	CONDER	26401.0000.20.0000438-1	Registro do valor das ações com direito a voto na Empresa de Limpeza Urbana de Salvador - LIMPURB participação de 14,45%	1.819.715,77
CONTA	LANÇAMENTOS A ...	UO	NOME DA UO	NÚMERO DA NLA	DESCRIÇÃO	VALOR
2.3.7.2.1.07.01.00	Crédito	8501	CERB	08501.0000.20.0000015-9	INDEVIDO POIS REFLETE EM DIFERENÇAS ENTRE ATV E PASS	3.512.281,66
	Débito	8501	CERB	08501.0000.20.0000008-6	BAIXA REF. A VL EXP. POR SENTENÇA JUDICIAL SOB O PROC. 0339061-83.2014.805.0001 MOV. PELA MRM CONST. LTDA	3.512.281,66
	Débito	26402	CTB	26402.0000.20.0000005-1	Redução do ativo circulante de exercício anterior	574.859,29

Fonte: FIPLAN

O quadro seguinte mostra os documentos de Nota de Lançamento Contábil - NLC com valores mais relevantes.

Demonstrações Contábeis Consolidadas do Estado | (Com Relatórios da Lei de Responsabilidade Fiscal)

NOTAS DE LANÇAMENTOS CONTÁBIL - NLC (VALORES MAIS RELEVANTES)							R\$1
CONTA	LANÇAMENTOS A ...	UO	NOME DA UO	NÚMERO DA NLA	DESCRIÇÃO	VALOR	
2.3.7.1.1.02.01.00	Crédito	13601	FUNDESE	13601.0000.20.0000013-4	Correção Reservas Estatutárias conforme Balancete S/A 11/2020.	363.347.433,55	
CONTA	LANÇAMENTOS A ...	UO	NOME DA UO	NÚMERO DA NLA	DESCRIÇÃO	VALOR	
2.3.7.1.1.03.00.00	Crédito	80101	Encargos Gerais	80101.0000.20.0000011-5	Pelo reconhecimento da participação do estado no FUNDESE, lançamento não realizado em 2013	656.129.030,49	
	Crédito	80101	Encargos Gerais	80101.0001.20.0000021-1	AJUSTES DE PRECATÓRIOS PATRIMONIAIS EXERCÍCIOS ANTERIORES	115.922.475,44	
	Crédito	80101	Encargos Gerais	80101.0001.20.0000022-8	AJUSTES PRECATÓRIOS PATRIMONIAL 2019	48.571.795,12	
	Crédito	35101	SEAP	35101.0000.20.0000010-1	CONTA INDEVIDA	17.605.705,27	
CONTA	LANÇAMENTOS A ...	UO	NOME DA UO	NÚMERO DA NLA	DESCRIÇÃO	VALOR	
2.3.7.1.1.06.01.00	Crédito	98101	DEPAT	98101.0000.20.0000062-2	registros indevidos de passivo, os quais permanecem ainda na contabilidade da UO 98101, deverá ser feita a baixa deste valor	18.239.803,72	
	Crédito	98101	DEPAT	98101.0000.20.0000060-6	baixa do saldo residual da conta de passivo 2.1.8.8.1.03.07.00 visto que este saldo se refere a valores de exercícios anteriores e não há pendência da conta do direito e nas contas de banco	1.269.559,61	
CONTA	LANÇAMENTOS A ...	UO	NOME DA UO	NÚMERO DA NLA	DESCRIÇÃO	VALOR	
2.3.7.1.2.02.01.00	Devedor	13601	FUNDESE	13601.0000.20.0000009-6	Para correção de erro nas NLCS 13601.0000.14.0000001-3 e 13601.0000.14.0000002-1 que indevidamente contabilizou em contas intraOFFS.	17.863.876,35	

Fonte: FIPLAN

Quadro resumo das movimentações dos ajustes de Exercícios Anteriores por critérios de classificação relativamente a mudança de critérios contábil e erro imputável a exercício anterior.

RESUMO DOS LANÇAMENTOS NA CONTA DE AJUSTES POR CRITÉRIO				
Conta Contábil: Nível Consolidação				
DESCRIÇÃO DO TIPO DE FATO CONTÁBIL	UO	DÉBITO (A)	CRÉDITO (B)	DIFERENÇA (B) - (C)
Decorrentes de mudança de critério contábil		37.482.688,99	2.885.969.824,57	2.848.487.135,58
Reconhecimento de ativos - malha rodoviária	SIT		2.845.748.510,57	2.845.748.510,57
Reconhecimento de ativos - Ativo Intangível	SEFAZ		38.401.598,23	38.401.598,23
Reconhecimento de Provisões Passivas	CONDER	37.482.688,99		-37.482.688,99
Reconhecimento de Participação Societária	CONDER		1.819.715,77	1.819.715,77
Decorrentes de retificação de erro imputável a exercício anterior		4.840.073.050,63	496.365.654,81	-4.343.707.395,82
Baixa de Convênios a Comprovar - ex anteriores	CERB		109.542.732,48	109.542.732,48

Atualização de Provisões	EGE	1.507.726.984,00		-1.507.726.984,00
Baixa de Bloqueio Judicial - ex. Anteriores	SDE	26.116.511,85		-26.116.511,85
Baixa de Convênio inativo	SEDUR		22.179.799,63	22.179.799,63
Baixa de Obras em Andamento - ex. Anteriores	CONDER	39.115.558,84		-39.115.558,84
Baixa de Direito de Cessão de Pessoal	FESBA	18.186.095,66		-18.186.095,66
Ajuste para Conciliação Bancária	Diversas	76.004.774,88	1.075.122,64	-74.929.652,24
Acréscimo de Passivo Circulante e/ou Não Circulante	FESBA	8.929.929,00		-8.929.929,00
Acréscimo de Ativo Circulante e/ou Não Circulante	CONDER		13.262.538,93	13.262.538,93
Outros ajustes referentes a valores pulverizados e/ou irrelevantes	Diversas	3.163.993.196,40	350.305.461,13	-2.813.687.735,27
TOTAL		4.877.555.739,62	3.382.335.479,38	-1.495.220.260,24

Fonte: FIPLAN

2.10 NOTAS ÀS DEMONSTRAÇÃO DAS VARIAÇÕES PATRIMONIAIS

VARIAÇÕES PATRIMONIAIS AUMENTATIVAS	NOTAS	2020	2019
IMPOSTOS, TAXAS E CONTRIBUIÇÕES DE MELHORIA		27.761.164.715,37	30.394.417.910,83
Impostos		26.601.453.791,97	29.052.428.929,35
Taxas		1.159.710.923,40	1.341.988.981,48
Contribuições de Melhoria		-	-
CONTRIBUIÇÕES		4.470.451.286,54	5.657.585.560,33
Contribuições Sociais		4.470.451.286,54	5.657.585.560,33
EXPLORAÇÃO E VENDA DE BENS, SERVIÇOS E DIREITOS	1	242.639.925,67	1.014.137.315,38
Venda de Mercadorias		-	-
Venda de Produtos		-	-
Exploração de Bens e Direitos e Prestação de Serviços		242.639.925,67	1.014.137.315,38
VARIAÇÕES PATRIMONIAIS AUMENTATIVAS FINANCEIRAS		1.221.110.965,21	1.880.347.332,71
Juros e Encargos de Empréstimos e Financiamentos Concedidos		-	-
Juros e Encargos de Mora		1.130.968.565,95	1.697.811.161,19
Variações Monetárias e Cambiais		10.292.763,79	1.741.598,74
Descontos Financeiros Obtidos		-	-
Remuneração de Depósitos Bancários e Aplicações Financeiras		79.849.635,47	180.794.572,78
Outras Variações Patrimoniais Aumentativas – Financeiras		-	-

VARIAÇÕES PATRIMONIAIS AUMENTATIVAS	NOTAS	2020	2019
TRANSFERÊNCIAS E DELEGAÇÕES RECEBIDAS		92.537.768.658,12	14.829.524.662,72
Transferências Intragovernamentais		76.495.147.557,62	-
Transferências Intergovernamentais	2	16.034.546.993,26	14.826.426.855,68
Transferências das Instituições Privadas		8.064.397,24	3.097.807,04
Transferências das Instituições Multigovernamentais		-	-
Transferências de Consórcios Públicos		-	-
Transferências do Exterior		-	-
Delegações Recebidas		-	-
Transferências de Pessoas Físicas		9.710,00	-
Outras Transferências e Delegações Recebidas		-	-
VALORIZAÇÃO E GANHOS COM ATIVOS E DESINCORPORAÇÃO DE PASSIVOS	3	538.210.859,11	646.899.727,72
Reavaliação de Ativos		332.450,47	171.025.533,46
Ganhos com Alienação		72.700,00	4.917.797,24
Ganhos com Incorporação de Ativos		537.805.708,64	470.956.397,02
Ganhos com Desincorporação de Passivos		-	-
OUTRAS VARIAÇÕES PATRIMONIAIS AUMENTATIVAS		3.957.832.211,50	16.317.914.771,66
Variação Patrimonial Aumentativa a Classificar		143.219,11	205.939,91
Resultado Positivo de Participações	4	12.906.929,08	100.796.715,77
Reversão de Provisões e Ajustes de Perdas	5	13.729.911,22	11.887.591.772,29
Diversas Variações Patrimoniais Aumentativas	6	3.931.052.152,09	4.329.320.343,69
TOTAL DE VARIAÇÕES PATRIMONIAIS AUMENTATIVAS (I)		130.729.178.621,52	70.740.827.281,35

Demonstrações Contábeis Consolidadas do Estado | (Com Relatórios da Lei de Responsabilidade Fiscal)

VARIAÇÕES PATRIMONIAIS DIMINUTIVAS	NOTA	2020	2019
PESSOAL E ENCARGOS		14.369.587.277,23	17.347.393.169,14
Remuneração a Pessoal		12.125.415.389,42	13.970.626.294,44
Encargos Patronais		1.671.713.240,20	2.643.128.406,27
Benefícios a Pessoal		510.952.769,58	623.677.421,10
Custo de Pessoal e Encargos		-	-
Outras Variações Patrimoniais Diminutivas - Pessoal e Encargos		61.505.878,03	109.961.047,33
BENEFÍCIOS PREVIDENCIÁRIOS E ASSISTENCIAIS	7	7.854.562.641,38	8.286.789.862,96
Aposentadorias e Reformas		6.479.373.474,02	6.950.656.122,00
Pensões		1.011.579.612,38	1.081.648.977,54
Benefícios de Prestação Continuada		202.189.950,53	230.051.294,67
Benefícios Eventuais		-	-
Políticas Públicas de Transferência de Renda		154.048.739,18	16.285.781,53
Outros Benefícios Previdenciários e Assistenciais		7.370.865,27	8.147.687,22
USO DE BENS, SERVIÇOS E CONSUMO DE CAPITAL FIXO		8.078.519.201,65	9.914.826.302,20
Uso de Material de Consumo		804.980.964,56	935.346.517,55
Serviços		7.017.378.416,77	8.431.265.257,35
Depreciação, Amortização de Exaustão		256.159.820,32	548.214.527,30
Custo de Materiais, Serviços e Consumo de Capital Fixo		-	-
VARIAÇÕES PATRIMONIAIS DIMINUTIVAS FINANCEIRAS	8	701.532.295,49	1.349.897.619,22
Juros e Encargos de Empréstimos e Financiamentos Obtidos		418.657.717,52	954.651.878,24
Juros e Encargos de Mora		2.616.652,43	-
Variações Monetárias e Cambiais		-	2.719.533,50
Descontos Financeiros Concedidos		-	-
Outras Variações Patrimoniais Diminutivas Financeiras		280.257.925,54	392.526.207,48
TRANSFERÊNCIAS E DELEGAÇÕES CONCEDIDAS		88.044.154.870,40	12.789.987.133,72
Transferências Intragovernamentais		76.495.147.500,53	-
Transferências Intergovernamentais		11.421.609.812,88	12.612.072.500,97
Transferências a Instituições Privadas		127.397.556,99	177.914.632,75
Transferências a Instituições Multigovernamentais		-	-

VARIAÇÕES PATRIMONIAIS DIMINUTIVAS	NOTA	2020	2019
Transferências a Consórcios Públicos		-	-
Transferências ao Exterior		-	-
Delegações Concedidas		-	-
DESVALORIZAÇÃO E PERDA DE ATIVOS E INCORPORAÇÃO DE PASSIVOS	9	1.606.012.238,00	2.658.294.027,34
Redução a Valor Recuperável e Provisão para Perdas		1.231.811.155,18	1.744.301.663,02
Perdas com Alienação		-	1.446.251,85
Perdas Involuntárias		-	86.388.028,98
Desincorporação de Ativos		374.201.082,82	826.158.083,49
TRIBUTÁRIAS		330.440.088,28	341.559.962,44
Impostos, Taxas e Contribuições de Melhoria		1.524.820,48	4.005.879,77
Contribuições		328.915.267,80	337.554.082,67
Custo com Tributos		-	-
OUTRAS VARIAÇÕES PATRIMONIAIS DIMINUTIVAS		7.305.489.890,49	89.278.698.247,17
Premiações		21.541.780,14	33.327.261,69
Resultado Negativo de Participações		-	115.740.033,90
Variações Patrimoniais Diminutivas de Instituições Financeiras		-	-
Incentivos		93.017.823,73	100.602.623,46
Subvenções Econômicas		-	-
Participações e Contribuições		-	-
VPD de Constituição de Provisões	10	721.113,96	84.614.312.473,78
Custo de Outras VPD		-	-
Diversas Variações Patrimoniais Diminutivas	11	7.190.209.172,66	4.414.715.854,34
TOTAL DE VARIAÇÕES PATRIMONIAIS DIMINUTIVAS (II)		128.290.298.502,92	141.967.446.324,19
RESULTADO PATRIMONIAL DO PERÍODO (III) = (I - II)		2.438.880.118,60	-71.226.619.042,84

O Resultado Patrimonial do Período assinalou um Superávit de R\$ 192.432.683.597,40, originado de Variações Patrimoniais Aumentativas no valor total de R\$ 371.556.436.321,83 contra Variações Patrimoniais Diminutivas no valor total de R\$ 179.123.752.724,43. Os principais fatores que influenciaram para esse resultado são apresentados nas notas seguintes:

Variações Patrimoniais Aumentativas - VPA:

Nota 1 – Exploração de Bens, Direitos e Prestação de Serviços: Destaca-se com uma redução de cerca de 71%. Essa redução pode ser explicada pela ausência nesse exercício da VPA da RECEITA DE TRANSFERÊNCIA RECURSOS CESSÃO ONEROSA DO PRÉ SAL que em 2019 girou em torno de R\$ 371,7 milhões, e das reduções das VPA relativas à: RECEITA DE SERVIÇOS com 66,3%, ALUGUÉIS DE BENS IMÓVEIS com cerca de 50% e RECEITA DE CONCESSÕES E PERMISSÕES - DIREITOS DE USO DE BENS PÚBLICOS com aproximadamente 32%, notando-se um reflexo claro da Pandemia da COVID 19 nesse tipo de impacto no Patrimônio.

Nota 2 – Transferências Intergovernamentais: Tendo como destaque um acréscimo de cerca de 21% nas TRANSFERÊNCIAS CONSTITUCIONAIS E LEGAIS DE RECEITAS. Nesse item, em função das diversas transferências recebidas da União para o combate à Pandemia da COVID 19, alguns itens ganharam bastante relevância. O quadro seguinte detalha esses recebimentos.

TRANSFERÊNCIAS CONSTITUCIONAIS E LEGAIS DE RECEITAS		R\$ 1
DESCRIÇÃO	SALDO EM 31/12/2019	SALDO EM 31/12/2020
COTA-PARTE FPE - RECURSOS LIVRE	10.483.609.182	9.957.958.623
COTA-PARTE IPI EXPORTAÇÃO - REC. LIVRE	235.831.872	232.690.404
COTA-PARTE CIDE - ESTADO	63.735.667	40.893.681
COTA-PARTE CIDE - MUNICÍPIO	3.107.475	2.950.537
COTA PARTE IOF - REC. LIVRE	245	
TRANSFERÊNCIA DA COMPENSAÇÃO FINANCEIRA PELA EXPLORAÇÃO DE RECURSOS NATURAIS	284.087.311	227.238.241
TRANSFERÊNCIAS SISTEMA ÚNICA DE SAÚDE - SUS	1.833.292.661	827.907.921
TRANSFERÊNCIAS DE RECURSOS DO FUNDO NACIONAL DE ASSISTÊNCIA SOCIAL - FNAS	2.143.912	4.218.554
TRANSFERÊNCIAS DE RECURSOS DO FUNDO NACIONAL DO DESENVOLVIMENTO DA EDUCAÇÃO - FNDE	164.068.251	171.327.391
TRANSFERÊNCIA ADVINDA DE EMENDAS PARLAMENTARES INDIVIDUAIS1	136.707.957	1.722.625.242
OUTRAS TRANSFERÊNCIAS DA UNIÃO2	8.673.528	2.756.922.428
	13.215.258.061	15.944.733.020

Fonte: FIPLAN

1 Emendas Parlamentares Federais

2 Destacando as seguintes rubricas:

TRANSFERÊNCIA DA UNIÃO - APOIO FINANCEIRO MP Nº 938/20: R\$ 644.490.994,41

TRANSFERÊNCIA DE RECURSOS VINCULADOS SUS E SUAS - COVID-19 (LC 173, ART 5º, INC I): R\$ 354.282.356,54

TRANSFERÊNCIA DE RECURSOS LIVRE - COVID-19 (LC 173, ART 5º, INC II): R\$ 1.668.493.276,84

Nota 3 – Valorização e Ganhos com Ativos e Desincorporação de Passivos contribuiu com um aumento de aproximadamente 161% com destaque para a VPA de Reavaliação de Ativos com acréscimo de cerca 191%, a de Ganhos com Incorporação de Ativos com um aumento de aproximadamente 44,8% e, finalmente os Ganhos com Desincorporação de Passivos que atingiu esse ano o patamar de aproximadamente R\$ 579,2 milhões quando fora zero em 2019.

Nota 4 – Resultado Positivo em Participações: Basicamente o efeito relativo a resultado positivo em investimentos avaliados pelo Método da Equivalência Patrimonial e pela Apropriação Proporcional Patrimonial (Consórcios) que teve uma variação negativa de, aproximadamente, 80%. Maiores detalhes ver tabelas na Nota 12 do Balanço Patrimonial.

Nota 5 - Reversão de Provisões e Ajustes de Perdas: Nesse exercício ocorreu um aumento considerável de aproximadamente de 2.100% relativamente às Provisões Matemáticas Previdenciárias. Para informações relativas a essa provisão e seus impactos vide a Nota 24 do Balanço Patrimonial.

Nota 6 – Diversas Variações Patrimoniais Aumentativas: Com um acréscimo de aproximadamente 49%, impactado mas fortemente pelas rubricas Compensação Financeira entre Regimes Próprios e Atualização Negativa de Precatórios.

Variações Patrimoniais Diminutivas - VPD:

Nota 7 - Benefícios Previdenciários e Assistenciais: Com um acréscimo aproximado de 10,3%, destacando-se a rubrica Políticas Públicas de Transferência de Renda que, evidencia um aumento de cerca de 900% em função da Pandemia da CONVD 19.

Nota 8 - Variações Patrimoniais Diminutivas Financeiras: Com uma redução de aproximadamente 34,3%, com destaque para a rubrica Juros e Encargos de Empréstimos e Financiamentos Obtidos com redução aproximada de 43.3%, decorrente do disposto na Lei Complementar 173/2020.

Nota 9 - Desvalorização e Perda de Ativos e Incorporação de Passivos: Embora esse item tenha mantido um volume correspondente ao exercício anterior, destaca-se a rubrica Perdas Involuntárias com um acréscimo de aproximadamente 175% relativo à baixa de bens imóveis na SAEB basicamente por perdas através de reavaliação.

Nota 10 – Constituição de Provisões

O efeito mais relevante refere-se à constituição de Provisão, que teve uma variação negativa em torno de 63,2%, destacando-se a Provisão Matemática Previdenciária. Maiores detalhes podem ser vistos na Nota 24 do Balanço Patrimonial.

Nota 11 - Diversas Variações Patrimoniais Diminutivas: Com uma variação positiva de aproximadamente 68%, destaca-se a rubrica de atualização positiva de financiamentos internos e externos em função da autorização dada pela Lei Complementar 173/2020, no contexto da pandemia da COVID 19, a incorporação dos juros e encargos ao principal da dívida.

2.11 NOTAS AO BALANÇO FINANCEIRO

INGRESSOS	NOTA	2019	2020
Receita Orçamentária (I)		48.671.426.031,31	45.749.162.780,02
Ordinária		22.129.554.317,28	20.133.675.106,41
Vinculada		26.541.871.714,03	25.615.487.673,61
Recursos Vinculados à Educação		5.419.851.770,31	5.471.666.105,03
Recursos Vinculados à Saúde		6.039.010.116,34	5.411.686.269,22
Recursos Vinculados à Previdência - RPPS		2.412.743.793,41	2.251.803.200,59
Cota-Parte do ICMS Devida aos Municípios		5.979.433.227,61	5.949.400.638,87
Contribuições para o Plano de Saúde do Servidor		1.300.955.795,71	1.273.404.021,15
Cota-Parte do IPVA Devida aos Municípios		738.391.628,21	-
Recursos do Fundo Estadual de Combate e Erradicação da Pobreza		-	946.133.903,58
Outras Destinações de Recursos	1	4.651.485.382,44	4.311.393.535,17
Transferências Financeiras Recebidas (II)	3	112.616.275.360,58	23.310.413.460,33
Transferências Recebidas para Execução Orçamentária		74.596.014.757,91	23.310.413.460,33

INGRESSOS	NOTA	2019	2020
Cota Recebida		20.625.224.551,06	19.991.752.121,84
Repasse Recebido		-	-
Sub-Repasse Recebido		-	-
Movimento de Saldo Financeiro		49.833.228.354,10	-
Transferências Financeiras para Aporte de Recursos para o RPPS		4.137.561.852,75	3.318.661.338,49
Transferências Recebidas Independentes de Execução Orçamentária		38.020.260.602,67	-
Recursos Recebidos Extra Orçamentários		-	-
Movimento de Saldo Financeiro		38.020.260.602,67	-
Recebimentos Extraorçamentários (III)		2.989.636.390,95	1.810.356.443,75
Inscrição de Restos à Pagar Não Processados	2	748.178.720,17	600.475.673,21
Inscrição de Restos à Pagar Processados	2	432.704.530,69	452.665.146,28
Depósitos Restituíveis e Valores Vinculados		882.712.120,17	588.575.466,62
Demais Créditos e Valores a Curto Prazo	4	38.590.765,58	13.470.623,36
Outras Obrigações em Circulação	5	22.945.980,88	34.246.183,51
Ajustes de Ativos e Obrigações	6	864.504.273,46	120.923.350,77
Saldo do Exercício Anterior (IV)		5.305.337.098,09	5.293.784.863,24
Caixa e Equivalentes de Caixa		4.048.639.442,19	4.244.552.656,47
Depósitos Restituíveis e Valores Vinculados		1.256.697.655,90	1.049.232.206,77
TOTAL		169.582.674.880,93	76.163.717.547,34

Nota 1: Os valores que compõem as linhas "Outras Destinações de Recursos" referem-se a agregação de todas as outras fontes de recursos sendo seu valor inferior a 10% do total do item "Receita Orçamentária" e "Despesa Orçamentária".

Nota 2: Os valores inscritos em Restos a Pagar Processados e Não Processados são incluídos como um Ingresso extra orçamentário com o objetivo de compensar a inclusão desses valores no item "Despesa Orçamentária" que considera a despesa Empenhada e não a efetivamente paga, conforme determina o parágrafo único do Art. 103 da Lei 4.320/64.

Parágrafo único. Os Restos a Pagar do exercício serão computados na receita extra-orçamentária para compensar sua inclusão na despesa orçamentária. (Sic)

Nota 3: Refere-se basicamente ao movimento de saldos financeiros entre os diversos órgãos, entidades e fundos do Estado para execução orçamentária e financeira, bem como aquelas independentes da execução orçamentária.

Nota 4: Ver Nota 4 do Balanço Patrimonial.

Nota 5: Ver Nota 20 do Balanço Patrimonial.

Nota 6: Ajustes de Ativos e Obrigações: Compreende os valores relativos a cancelamentos de Restos a Pagar (no quadro dos Ingressos) bem como os ajustes nas disponibilidades relativas aos fatos geradores ocorridos em exercícios anteriores (tanto no Ingresso como nos Dispêndios).

2.12 NOTAS À DEMONSTRAÇÃO DOS FLUXOS DE CAIXA

	NOTAS	2020	2019
FLUXOS DE CAIXA DAS ATIVIDADES OPERACIONAIS			
Ingressos		46.911.018.285,56	44.598.762.427,33
Receita Tributária		26.439.500.342,72	26.229.779.036,03
Receita de Contribuições		3.197.552.663,93	3.000.124.870,46
Receita Patrimonial		141.518.632,18	441.479.268,78
Receita Agropecuária		349.725,56	218.249,52
Receita Industrial		-	317.952,90
Receita de Serviços		142.815.300,34	196.817.267,98
Remuneração das Disponibilidades		101.647.871,62	211.092.738,91
Outras Receitas Derivadas e Originárias		993.578.182,11	1.029.482.860,48
Transferências Correntes Recebidas	2	15.894.046.869,60	13.487.444.084,26
Outros Ingressos Operacionais	13	8.697,50	2.006.098,01
Desembolsos		42.546.890.967,37	42.230.623.689,85
Pessoal e Demais Despesas	3	33.326.756.184,73	32.414.242.737,43
Juros e Encargos da Dívida	4	419.742.274,13	833.346.347,66
Transferências Correntes Concedidas	5	7.752.276.027,41	7.811.976.251,66
Outros Desembolsos Operacionais	13	1.048.116.481,10	1.171.058.353,10

	NOTAS	2020	2019
Fluxo de Caixa Líquido das Atividades Operacionais (I)		4.364.127.318,19	2.368.138.737,48
FLUXO DE CAIXA DAS ATIVIDADES DE INVESTIMENTOS			
Ingressos		535.128.750,29	149.756.350,29
Alienação de Bens	6	3.485.564,34	15.139.567,64
Amortização de Empréstimos e Financiamentos Concedidos	7	109.954.831,43	134.616.782,65
Outros Ingressos de Investimentos	13	421.688.354,52	-
Desembolsos		2.242.423.311,29	2.159.941.438,13
Aquisição de Ativo não Circulante	8	1.416.082.326,11	1.527.410.882,86
Concessão de Empréstimos e Financiamentos	9	165.580.708,88	116.159.502,03
Outros Desembolsos de Investimentos	13	660.760.276,30	516.371.053,24
Fluxo de Caixa Líquido das Atividades de Investimentos (II)		(1.707.294.561,00)	(2.010.185.087,84)
FLUXOS DE CAIXA DAS ATIVIDADES DE FINANCIAMENTOS			
Ingressos		1.225.287.692,96	1.002.650.100,41
Operações de Crédito	10	821.495.884,16	742.904.647,60
Integralização do Capital Social de Empresas Dependentes		-	-
Transferências de Capital Recebidas	11	403.791.808,80	259.745.452,81
Outros Ingressos de Financiamentos	13	-	-
Desembolsos		1.601.452.996,22	1.463.037.124,02
Amortização / Refinanciamento da Dívida	12	930.686.953,89	914.316.755,98
Transferências de Capital Concedidas		483.369.754,59	543.749.390,60
Outros Desembolsos de Financiamentos	13	187.396.287,74	4.970.977,44
Fluxo de Caixa Líquido das Atividades de Financiamento (III)		(376.165.303,26)	(460.387.023,61)

	NOTAS	2020	2019
Geração Líquida de Caixa e Equivalentes de Caixa (I + II + III)		2.280.667.453,93	(102.433.373,97)
Caixa e Equivalentes de Caixa Inicial	1	3.751.818.386,36	3.854.251.760,33
Caixa e Equivalentes de Caixa Final	1	6.032.485.840,29	3.751.818.386,36

Nota 1: As diferenças apresentadas entre o Balanço Financeiro/Patrimonial para a Demonstração do Fluxo de Caixa no item Caixa e Equivalente de Caixa decorrem da metodologia apresentada nesse demonstrativo que não considera os Depósitos Restituíveis nos saldos iniciais e finais do referido item.

Nota 2: As Transferências Correntes Recebidas refere-se basicamente a valores recebidos a título de transferências Constitucionais e Legais da União bem como os recebidos de organismos multigovernamentais a exemplo das transferências do Fundo de Desenvolvimento do ensino Básico – FUNDEB. (Ver Nota 2 do Balanço Patrimonial).

Nota 3: Nessa linha agrega-se os desembolsos das Despesa com Pessoal e Encargos bem como todas as outras despesas por Função do Estado (Saúde, Educação, Segurança Pública, Agricultura, etc.) exceto aquelas relativas a Juros e encargos da Dívida Pública e as transferências Concedidas.

Nota 4: Agrega-se nessa linha todos os desembolsos relativos aos Juros, Correção Monetária e Outros encargos da Dívida Pública interna e externa. (Ver Notas 16 e 22 do balanço Patrimonial).

Nota 5: As Transferências Concedidas referem-se basicamente aos dispêndios efetuados em função das repartições Constitucionais ou Legais do Estado para com os Municípios, e ainda para a União e organismos multigovernamentais, bem como os desembolsos relativos aos convênios concedidos pelo Estado.

Nota 6: Compreende os recursos oriundos da alienação de bens do Ativo Imobilizado do Estado. Maiores detalhes dessa movimentação podem ser observados na Nota 13 do Balanço Patrimonial.

Nota 7: Refere-se aos ingressos relativos à amortização dos empréstimos e financiamentos concedidos pelo Estado, principalmente aqueles sob gestão do Fundo de Desenvolvimento Social e Econômico – FUNDESE e no âmbito do Programa Habitacional de Servidor Público – PROHABIT. (Ver Notas 3 e 7 do Balanço Patrimonial).

Nota 8: Compreende os valores desembolsados relativos à aquisição de Ativo Não Circulante, principalmente imobilizado. (Ver Nota 13 do Balanço Patrimonial).

Nota 9: Refere-se aos desembolsos relativos à concessão dos empréstimos e financiamentos pelo Estado, principalmente aqueles sob gestão do Fundo de Desenvolvimento Social e Econômico – FUNDESE e no âmbito do Programa Habitacional de Servidor Público – PROHABIT. (Ver Notas 3 e 7 do Balanço Patrimonial).

Nota 10: Compreende os ingressos relativos às Operações de Créditos concretizadas pelo Estado em 2020, tanto as Operações Internas como as Externas. (Ver Notas 16 e 22 do Balanço Patrimonial).

Nota 11: As Transferências de Capital Recebidas e Concedidas compreendem, respectivamente, os ingressos e desembolsos a título de investimentos, principalmente relativos aos convênios celebrados pelo Estado como concedente ou conveniente.

Nota 12: Compreende os desembolsos relativos às Amortização das Operações de Créditos e refinanciamentos destas, efetuados pelo Estado em 2019. (Ver Notas 16 e 22 do Balanço Patrimonial).

Nota 13: As linhas relativas a Outros Ingresso ou Desembolsos em cada fluxo refere-se a agregação dos valores que não se classificam nas linhas superiores.

2.13 NOTAS À DEMONSTRAÇÃO DAS MUTAÇÕES DO PATRIMÔNIO LÍQUIDO

ESPECIFICAÇÃO	NOTAS	PATRIMÔNIO SOCIAL / CAPITAL SOCIAL	ADIANTAMENTO PARA FUTURO AUMENTO DE CAPITAL (AFAC)	RESERVA DE CAPITAL	AJUSTES DE AVALIAÇÃO PATRIMONIAL	RESERVAS DE LUCROS	DEMAIS RESERVAS	SUPERÁVITS OU DÉFICITS ACUMULADOS	LUCROS E PREJUÍZOS ACUMULADOS	AÇÕES / COTAS EM TESOURARIA	TOTAL
Saldos Iniciais	1	703.637.411,14	-		-	472.557.750,70	-	-333.067.084.194,40	1.336.481.169,00	-	-330.554.407.863,56
Ajustes de Exercícios Anteriores	2							3.054.478.205,03	-1.525.321.167,64		1.529.157.037,39
Aumento de Capital		-156.718.697,80	-								-156.718.697,80
Resgate / Reemissão de Ações ou Cotas										-	-
Juros sobre o capital próprio											-
Resultado do exercício	3							192.112.214.937,96	320.468.659,44		192.432.683.597,40
Ajustes de Avaliação Patrimonial							-				-
Constituição / Reversão de Reservas	4				-	-363.347.433,55					-363.347.433,55
Dividendos a Distribuir											-
SALDOS FINAIS	1	546.918.713,34	-		-	109.210.317,15	-	-137.900.391.051,41	131.628.660,80	-	-137.112.633.360,12

Nota 1: Nesse exercício foi ajustado os valores das Patrimônio e Capital Social e Reservas de Lucros em função das mesmas se referirem exclusivamente ao Fundese e esse se encontrar dentro do Orçamento Fiscal e da Seguridade Social – OFSS (Maiores detalhes ver Notas 25 e 26 do Balanço Patrimonial).

Nota 2: Refere-se aos ajustes decorrentes de mudança de critérios contábeis e/ou retificação de erro imputável a exercício anterior. Para maiores detalhes ver a Nota 28 do Balanço Patrimonial.

Nota 3: Refere-se à agregação do resultado do exercício tanto no tocante a Superávit ou Déficit para a Administração Direta, Autarquia, Fundações e Fundos, quanto para o Lucro ou Prejuízo da Empresas Estatais Dependentes. Para maiores

detalhes ver a Nota 27 do Balanço Patrimonial e todas as notas da Demonstração das Variações patrimoniais – DVP.

Nota 4: Maiores detalhes podem ser vistos na Nota 24 do Balanço Patrimonial e Notas 5 e 10 da Demonstração das Variações patrimoniais – DVP.

2.14 OUTRAS NOTAS:

2.14.1 Reserva Técnica FUNSERV-PLANSERV

Resolução Normativa nº 209, de 22/12/2009, da Agência Nacional de Saúde Suplementar – ANS, dispõe sobre os critérios de manutenção de Recursos Próprios Mínimos e constituição de Provisões Técnicas a serem observados pelas

operadoras de planos privados de assistência à saúde.

As provisões obrigatórias constituídas procuram garantir a cobertura de eventos ocorridos e dos ocorridos e não avisados. Após a sua constituição contábil a operadora deve materializar essas garantias na forma de ativos financeiros e/ou imóveis que devem possuir características de liquidez, segurança e rentabilidade, garantindo a sua operação frente a despesas futuras programadas e não programadas. Os Ativos Garantidores de Reserva Técnica são aqueles ativos que garantem a constituição podem ser: Móveis, Imóveis, Renda Fixa, Renda Variável.

A avaliação atuarial realizada em 2005 tomou como base a resolução que rege os planos de saúde privados, de natureza distinta do Planserv. O Plano do Estado é financiando com a contribuição dos segurados e do Estado, este último até o limite de 5% (cinco por cento), incidente sobre a soma do valor bruto da remuneração mensal de todos os servidores, independentemente de ter aderido ou não ao Plano. Com essas características, o Planserv difere dos planos de saúde em geral, que têm como única fonte de recursos as receitas decorrentes do pagamento de seus associados.

Portanto, o Planserv, tem o patrocínio do Estado, que em última instância responde pelos seus débitos e constitui a política de assistência à saúde dos servidores. Ademais, os pagamentos dos beneficiários são vinculados em folha, consignados, de forma que o risco de inadimplência é praticamente nulo.

2.14.2 Fatos Relevantes - FUNPREV/BAPREV

Aprovações da Lei nº 14.100, de 18 de junho de 2019, que autoriza até o final do exercício de 2022, a utilização dos recursos creditados e acumulados na conta capitalizada para a finalidade exclusiva de pagamento de benefícios previdenciários a cargo do FUNPREV. Em 2020 foram utilizados R\$ 383,19 milhões, oriundos da compensação financeira e de 2% da cota patronal.

Após a publicação da Lei nº 13.222/2015 e a aprovação do plano de previdência PREVBÁHIA PB CIVIL pela Superintendência Nacional de Previdência Complementar – PREVIC passa a vigorar no Estado da Bahia o Regime de Previdência Complementar. Os novos servidores titulares de cargos efetivos que entraram em exercício no serviço público a partir de 29 de julho de 2016 terão suas contribuições e aposentadorias limitadas ao teto do INSS.

Utilização das receitas de royalties, conforme Lei nº 13.144 de, 03 de abril de 2014, que em 2020 somaram R\$ 162,26 milhões.

A meta atuarial anual definida pelo Comitê de Investimentos - COMINV e aprovada pelo Conselho Previdenciário - CONPREV, para o RPPS/BA em 2021, foi INPC acrescido de 3%.

Foram disponibilizados R\$ 145,14 milhões oriundos da cessão onerosa do Pré-sal para o pagamento de benefícios do FUNPREV, em abril/2020.

Em dezembro/2016, o RPPS/BA recebeu decisão judicial monocrática, oriunda do Agravo de Instrumento nº 0024397-55.2016.8.05.0000, com a finalidade de “DETERMINAR/AUTORIZAR que o Estado da Bahia utilize os recursos de qualquer dos fundos criados pelo regime próprio de previdência dos servidores públicos do mencionado ente político (FUNPREV e BAPREV) para o cumprimento da sua obrigação de pagar os benefícios a quem tem direito, sob pena de multa diária de R\$ 5.000,00 (cinco mil reais)”, que foi devidamente cumprida pela SUPREV, unidade gestora da Previdência Estadual. O cumprimento desta decisão judicial fez com que entre dezembro/2016 e dezembro/2020 fossem transferidos financeiramente R\$ 3,2 bilhões do BAPREV para o FUNPREV. Essas transferências de recursos do BAPREV para o FUNPREV continuam ocorrendo tendo em vista que a decisão judicial permanece válida, sendo utilizados os recursos das contribuições previdenciárias mensais (servidor e patronal), atualmente em torno de R\$ 39,8 milhões por mês.

2.15 PLANO DE IMPLANTAÇÃO DOS PROCEDIMENTOS CONTÁBEIS PATRIMONIAIS – PIPCP (PORTARIA Nº 548, DE 24 DE SETEMBRO DE 2015 DA SECRETARIA DO TESOURO NACIONAL – STN)

RELATÓRIO DA COMISSÃO ESTADUAL PARA ATENDER AO QUE DISPÕE O PLANO DE IMPLANTAÇÃO DOS PROCEDIMENTOS CONTÁBEIS PATRIMONIAIS – PIPCP

(Comissão criada pelo Decreto Estadual Nº 17.406 de 08 de fevereiro de 2017)

TIPO DE DOCUMENTO	DATA	FINALIDADE:
Relatório Final - 2020	22/12/2020	Compor as Notas Explicativas às DCCE 2020

COORDENADOR: Manuel Roque dos Santos Filho – Diretor da DICOP (Titular SEFAZ)

Gelio da Silva Figueiredo (Suplente SEFAZ – DICOP) – Suplente de Coordenação

Djalmir Freire de Sá (Titular SEFAZ – AGE)

Juscelio Lemos de Queiroz (Suplente SEFAZ - AGE)

Laura Protásio Santos (Titular SAEB)

Osmundo Oliveira Pinheiro (Suplente SAEB)

Maria Dalva Mota Cunha (Titular SEPLAN)

Carlos Eugênio Neri Miranda (Suplente SEPLAN)

Iumara Espírito Santo Santana (Titular SEINFRA)

Lamberto Juarez Rocha Batista (Suplente SEINFRA)

Gertha Marília Rios Pinheiro de Almeida (Titular PGE)

Miguel Pereira de Carvalho Junior (Suplente PGE)

In memoriam: Alfredo Raimundo Góes Silva (Titular SEINFRA)

INTRODUÇÃO

Esse documento tem o objetivo de evidenciar o estágio atual de adequação ao Plano de Implantação dos Procedimentos Contábeis Patrimoniais - PIPCP, conforme estabelecido no § 4º do Art. 1º da Portaria Nº 548, de 24 de setembro de 2015 da Secretaria do Tesouro Nacional – STN.

O PIPCP abrange toda a Administração Direta, as Autarquias, Fundações, Fundos e Empresas Estatais Dependentes.

Em todos os itens, a responsabilidade pela preparação do FIPLAN e da sua contabilização é da SEFAZ/SAF/DICOP.

O item “e – Resultados Alcançados” está sendo considerado a situação no exercício de 2015, ano anterior ao PIPCP até o exercício de 2020, último balanço publicado.

O exercício de 2020 foi atípico, restringindo bastante os trabalhos da comissão em função da pandemia da COVID 19. Ainda assim, alguns avanços foram alcançados nos itens relativos aos bens de infraestrutura, ativo intangível e as contingências.

Item 3.1.1 – Reconhecimento, mensuração e evidenciação dos **créditos oriundos de receitas tributárias e de contribuições** (exceto créditos previdenciários), bem como dos respectivos encargos, multas, ajustes para perdas e registro de obrigações relacionadas à repartição de receitas.

Prazo-Limite: **31/12/2019**

Responsabilidade: SEFAZ/DEPAT

Status: *parcialmente atendido*

a. Estudo do MCASP 8ª Edição:

Capítulo 2, 3 e 9 da Parte II (PCP) e Capítulo 5 da Parte III (PCE)

b. Ações realizadas em 2020:

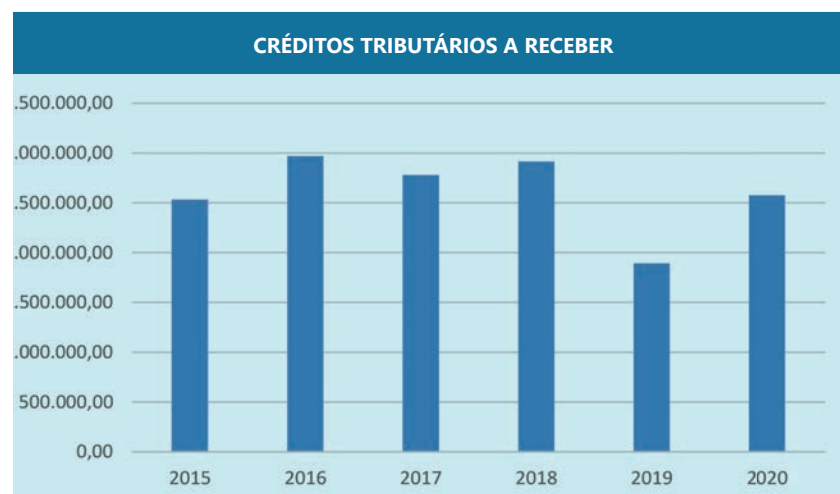
Não se aplica

c. Planejamento Macro:

Não se aplica

d. Resultados alcançados:

O reconhecimento do direito a receber relativo aos créditos tributários já vem sendo realizado dentro do mês de competência por intermédio de funcionalidade no FIPLAN denominada Reconhecimento do Ativo por Competência - RPC, entretanto cabe ainda adequações para alcançar de forma mais precisa os tributos indiretos.



Item 3.1.2 – Reconhecimento, mensuração e evidenciação dos **créditos previdenciários**, bem como dos respectivos encargos, multas e ajustes para perdas.

Prazo-Limite: **31/12/2019**

Responsabilidade: SAEB/SUPREV

Status: *não iniciado.*

a. Estudo do MCASP 8ª Edição:

Capítulo 2, 3 e 9 da Parte II (PCP) e Capítulo 5 da Parte III (PCE)

b. Planejamento Macro

Analisar, junto à SAEB, a possibilidade do RH Bahia gerar relatório para que seja possível as unidades reconhecerem essa obrigação por competência de forma inicialmente manual.

c. Resultados alcançados

Não se aplica

Item 3.1.3 - Reconhecimento, mensuração e evidenciação dos **demais créditos a receber**, (exceto créditos tributários, previdenciários e de contribuições a receber), bem como dos respectivos encargos, multas e ajustes para perdas.

Prazo-Limite: **31/12/2016**

Responsabilidade: SEFAZ/DEPAT

Status: *atendido*

a. Estudo do MCASP 8ª Edição:

Capítulo 2, 3 e 9 da Parte II (PCP) e Capítulo 5 da Parte III (PCE)

b. Ações realizadas em 2020:

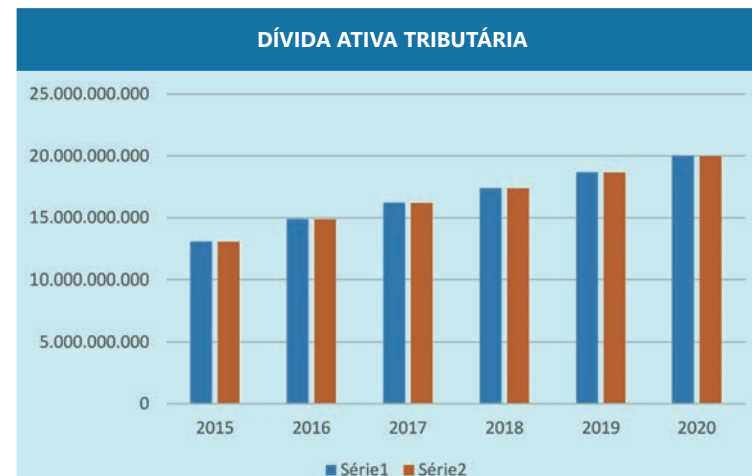
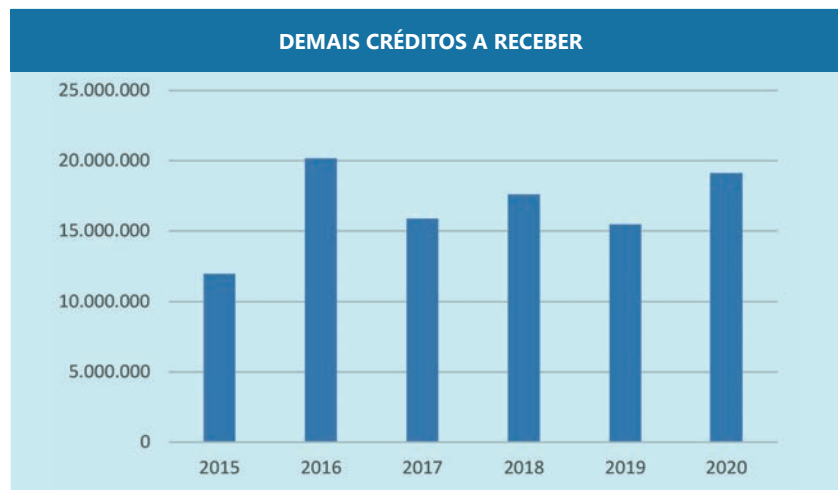
Não se aplica.

c. Planejamento Macro:

Não se aplica

d. Resultados alcançados:

O reconhecimento do direito a receber relativo aos demais créditos a receber já vem sendo realizado dentro do mês de competência por intermédio de funcionalidade no FIPLAN denominada Reconhecimento do Ativo por Competência – RPC.



Item 3.1.4 - Reconhecimento, mensuração e evidenciação da **Dívida Ativa, tributária e não-tributária**, e respectivo ajuste para perdas.

Prazo-Limite: **Imediato (Implantado DAT / DANT Em implantação)**

Responsabilidade: Dívida Ativa Tributária: SEFAZ/DARC / Dívida Ativa Não Tributária: PGE

Status: *atendido*

a. Estudo do MCASP 8ª Edição:

Capítulo 2, 3 e 9 da Parte II (PCP) e Capítulo 5 da Parte III (PCE).

b. Ações realizadas em 2020:

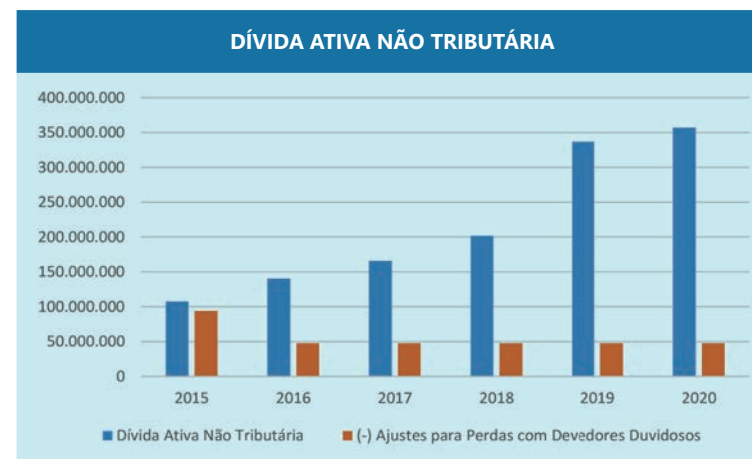
Não se aplica.

c. Planejamento Macro:

Não se aplica

d. Resultados alcançados:

Dívida ativa Tributária e Não Tributária sendo reconhecida conforme gráficos seguintes.



Item 3.2.5 - Reconhecimento, mensuração e evidenciação das **provisões por competência**.

Prazo-Limite: **31/12/2018**

Responsabilidade: PGE

Status: *atendido*

a. Estudo do MCASP 8ª Edição:

Capítulo 12 da Parte II (PCP) – Item 12.2 e 12.3

b. Ações realizadas em 2020:

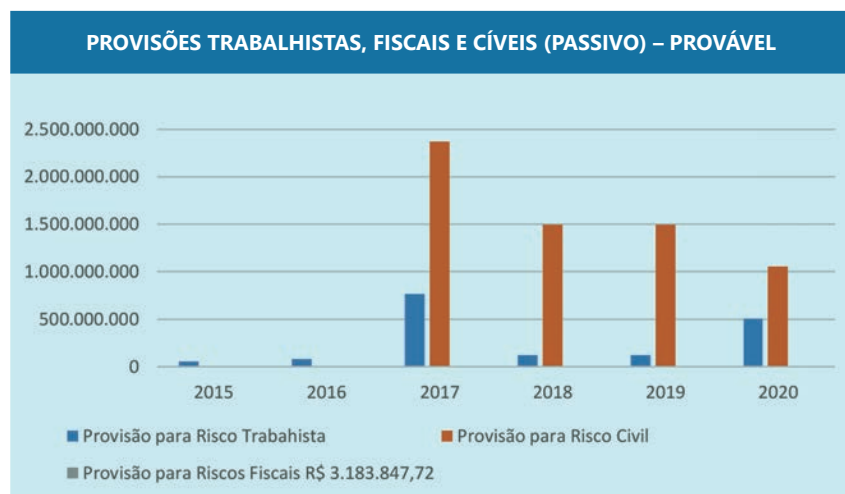
Não se aplica

c. Planejamento Macro para 2021:

Não se aplica

d. Resultados alcançados:

Provisões contingentes sendo reconhecidas conforme demonstrado no gráfico seguinte.



Item 3.2.6 - Evidenciação de **ativos e passivos contingentes** em contas de controle e em notas explicativas.

Prazo-Limite: **31/12/2018**

Responsabilidade: PGE

Status: *atendido (Passivos Contingentes)*

a. Estudo do MCASP 8ª Edição:

Capítulo 12 da Parte II (PCP) – Itens 12.3 e 12.4

b. Ações realizadas em 2020:

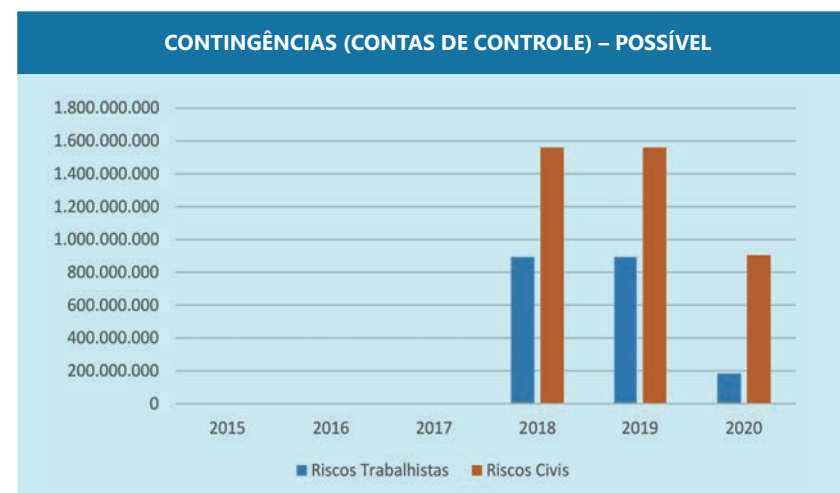
Não se aplica

c. Planejamento Macro para 2021:

Não se aplica

d. Resultados alcançados:

Passivos Contingentes sendo reconhecidos em contas de controle conforme determina o MCASP. Os Ativos Contingentes, conforme o MCASP, não devem ser reconhecidos.



Item 3.3.7 - Reconhecimento, mensuração e evidenciação dos **bens móveis e imóveis**; respectiva depreciação ou exaustão; reavaliação e redução ao valor recuperável (exceto bens do patrimônio cultural e de infraestrutura)

Prazo-Limite: **31/12/2018**

Responsabilidade: Bens Móveis: SAEB/SRL / Bens Imóveis Adm. Direta: SAEB/SUPAT / Bens Imóveis Adm. Indireta: Cada Entidade.

Status: *item atendido*

a. Estudo do MCASP 8ª Edição:

Capítulos 5 e 7 da Parte II (PCP)

b. Ações realizadas em 2020:

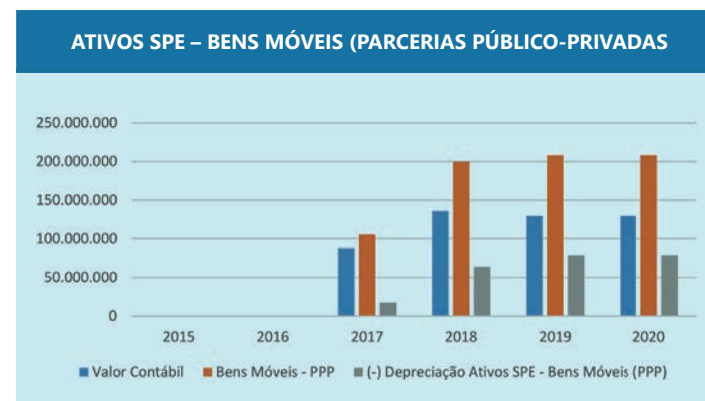
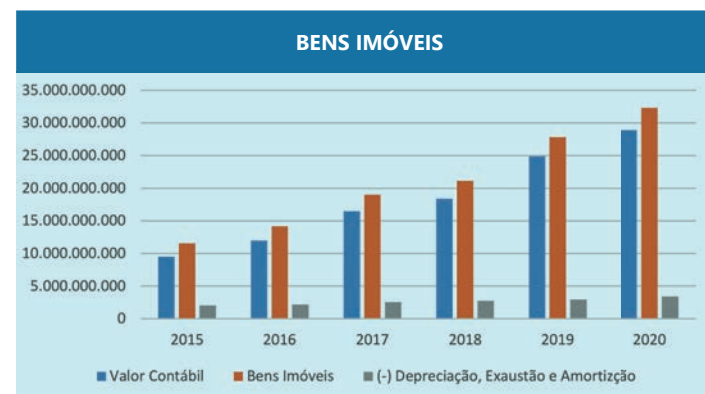
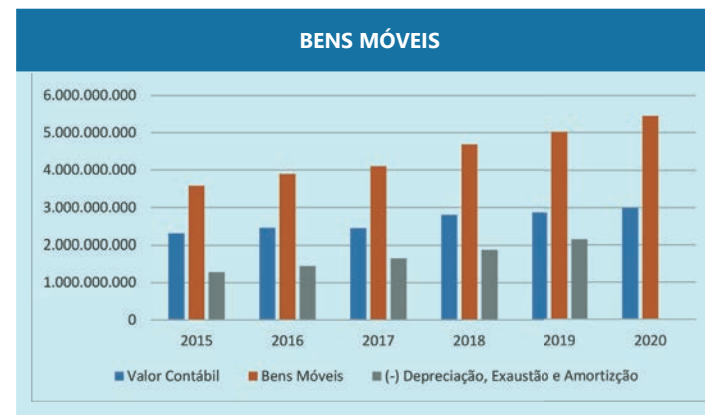
Não se aplica

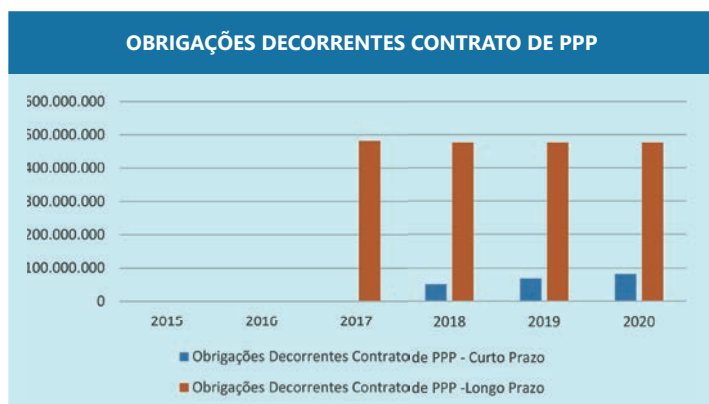
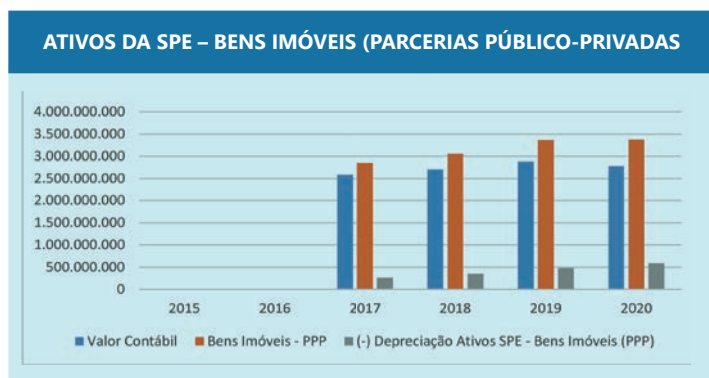
c. Planejamento Macro para 2021:

Em função da necessidade de redução de escopo do Profisco II, principalmente em função da necessidade da Padronização das Fontes de Recursos, em alinhamento no âmbito da Câmara Técnica de Normas Contábeis e Demonstrativos Fiscais da Federação – CTCONF, a integração dos sistemas de patrimônio com o Fiplan ficará para outra oportunidade. Entretanto, o Estado já atende ao necessário para a devida contabilização conforme o MCASP.

d. Resultados alcançados:

Conforme gráficos seguintes.





Item 3.3.8 – Reconhecimento, mensuração e evidenciação dos **bens de infraestrutura**; respectiva depreciação, amortização ou exaustão; reavaliação e redução ao valor recuperável.

Data Limite: **31/12/2021**

Responsabilidade: SEINFRA/SIT

Status: *item atendido parcialmente (ainda no prazo)*

a. Estudo do MCASP 8ª Edição:

Capítulos 5 e 7 da Parte II (PCP)

b. Ações realizadas em 2020:

- I. Concluído relatório 2020 de avaliação da malha viária do Estado por parte da empresa contratada ROADRUNNER Engenharia LTDA (contrato 30 – CT 189/2017 – Objeto: “Serviços de levantamento de condições de superfícies, medição de deflexões recuperáveis e irregularidades longitudinal da superfície dos pavimentos da malha rodoviária estadual pavimentada da Bahia”) gerando a classificação conforme o estado de conservação da malha (ótimo, bom, regular, ruim e péssimo);
- II. A partir da avaliação citada no item “i” foi gerado pela SIT/SEINFRA o Relatório de **Situação Patrimonial Complementar**. Nesse relatório foi identificadas as terminologias rodoviárias utilizadas, os tipos de pavimentação, a sistemática de elaboração dos orçamentos no sistema SCO, utilizando para esta Atualização Complementar os índices do DNIT com data base de Outubro/2020.
- III. Com base no relatório da ROADRUNNER, foi efetuada a avaliação (cálculo do valor) para cada trecho utilizando os seguintes critérios:
 - Levantamento Visual Contínuo – LVC;
 - Índice de Irregularidade Internacional – IRI;
 - Avaliação Estrutural (Delexões) –FWD.
- IV. A partir de definições de percentuais a serem aplicados em cada um dos três critérios foram atribuídos peso para cada um destes e, com isso, chegou-se ao valor complementar dos trechos que **não foram avaliados em 2019 por estarem em obras**, totalizando um valor complementar da Malha Rodoviária de **R\$ 2.845.748.510,57** (dois bilhões oitocentos e quarenta e cinco milhões setecentos e quarenta e oito mil, quinhentos e dez reais e cinquenta e sete centavos).
- V. Com os valores estabelecidos conforme os critérios relatados foi realizada em 30/12/2020 a contabilização Complementar dos ativos de infraestrutura (Malha Rodoviária) em contrapartida à contas Ajustes de Exercícios

Anteriores. Conforme estudo Situação Patrimonial complementar 2020. (a ser apresentado pela comissão).

VI. Nota Explicativa:

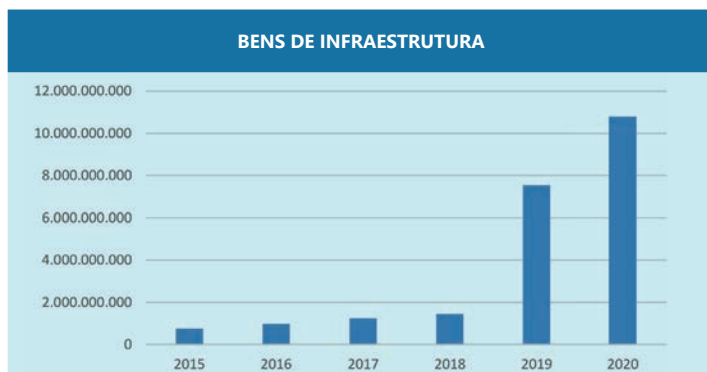
1. Publicação do **S.R.E. 2020** em novembro/2020, que é a revisão anual do Sistema Rodoviário Estadual do período 2019/2020,
2. A Faixa de Domínio não foi contabilizada em 2020, mas foram definidos os parâmetros padrão para avaliação em 2021 – **PROPOR** – Programa prioritário das obras Rodoviárias.
3. Quanto as Obras de artes especiais (Pontes, viadutos, pontilhões, etc) estamos com um **Termo de Referência** em tramitação para realização de uma futura licitação a fim de avaliar este bem de infra estrutura que será subsidiado com recursos do banco mundial.

c. Planejamento Macro para 2021:

Iniciar o planejamento para a avaliação e contabilização dos seguintes itens:

- a) Obras de artes especiais (Pontes, viadutos, pontilhões, etc);
- b) Faixa de domínio que acompanha a malha rodoviária; Os Terrenos das Estradas não foram avaliados, sendo um trabalho a ser realizado a partir de 2021, o que gerará uma reavaliação do bem na Malha Rodoviária

d. Resultados Alcançados



Item 3.3.9 – Reconhecimento, mensuração e evidenciação dos bens do **patri-mônio cultural**; respectiva depreciação, amortização ou exaustão; reavaliação e redução ao valor recuperável (quando passível de registro segundo IPSAS, NBC TSP e MCASP)

Prazo-Limite: **31/12/2021**

Responsabilidade: <a definir>

Status: *não iniciado*

a. Estudo do MCASP 8ª Edição:

Capítulos 5 e 7 da Parte II (PCP)

b. Ações Realizadas em 2020:

c. Planejamento Macro para 2021

A definir.

Item 3.4.10 - Reconhecimento, mensuração e evidenciação das **obrigações por competência decorrentes de empréstimos, financiamentos e dívidas contra-tuais e mobiliárias.**

Prazo-Limite: **31/12/2018**

Responsabilidade: SEFAZ/DEPAT/GEPUB

Status: *item atendido*

a. Estudo do MCASP 8ª Edição:

Capítulos 2 e 3 da Parte II (PCP) e Capítulos 2, 3, 6 e 7 da Parte III (PCE).

b. Ações realizadas em 2020:

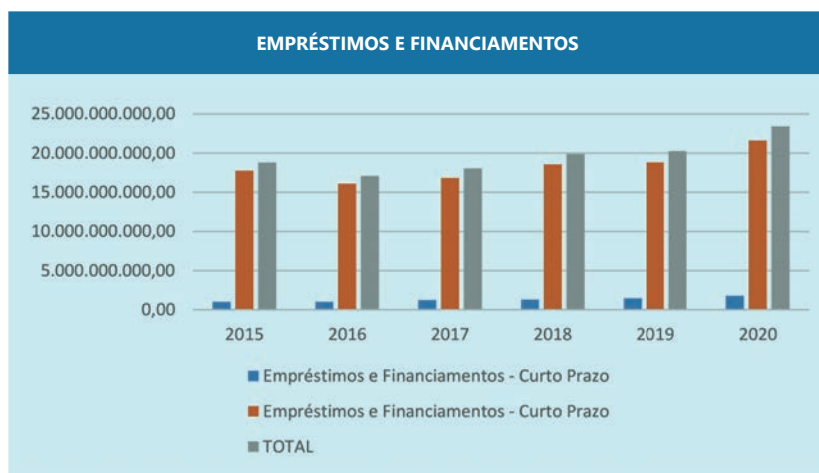
Não se aplica.

c. Planejamento Macro para 2021:

Não se aplica.

d. Resultados Alcançados:

Conforme gráfico seguinte:



Item 3.4.11 - Reconhecimento, mensuração e evidenciação das **obrigações por competência decorrentes de benefícios a empregados** (ex.: 13º salário, férias, etc.).

Prazo -Limite: **Imediato**

Responsabilidade: SEFAZ/SAF/DICOP e SAEB/SRH

Status: *item em andamento*

a. Estudo do MCASP 8ª Edição:

Capítulos 2 e 3 da Parte II (PCP) e Capítulos 2, 3, 6 e 7 da Parte III (PCE).

b. Ações realizadas em 2020:

Foi verificado que o processo de contabilização das obrigações por competência só seria viável a partir da entrada em operação do novo sistema de Recursos Humanos do Estado RH Bahia.

Em que pese não seja possível hoje a contabilização das obrigações com férias, 13º Salários, etc, como a liquidação e pagamento da folha sempre ocorre dentro do mês de competência, essa situação fica mitigada, acontecendo a contabilização do passivo do valor principal dentro da competência.

c. Planejamento Macro para 2021:

- Solicitar a SAEB a geração de relatório no RH Bahia para que as unidades descentralizadas obtenham as informações para a devida contabilização por competência do 13º salário e das Férias
- SEFAZ/DICOP: Estabelecer procedimentos e rotina contábil para que seja possível a contabilização de forma manual.

Item 3.4.12 - Reconhecimento, mensuração e evidenciação da **provisão atuarial** do regime próprio de previdência dos servidores públicos civis e militares.

Prazo-Limite: **Imediato**

Responsabilidade: SAEB/SUPREV

Status: *item atendido*

a. Estudo do MCASP 8ª Edição;

Capítulos 2 e 3 da Parte II (PCP) e Capítulos 2, 3, 6 e 7 da Parte III (PCE).

Obs.: O MCASP não possui um capítulo específico para tratar do assunto: os capítulos 2, 3 e 4 da Parte II (Procedimentos Contábeis Patrimoniais) tratam de aspectos gerais de reconhecimento e mensuração de ativos e passivos e de variações patrimoniais.

b. Ações realizadas em 2020:

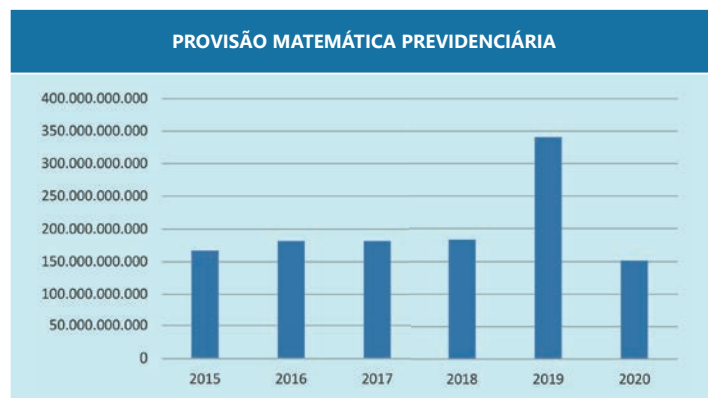
Não se aplica

c. Planejamento Macro para 2021:

Não se aplica

d. Resultados Alcançados:

Conforme gráfico seguinte.



Item 3.4.13 - Reconhecimento, mensuração e evidenciação das **obrigações com fornecedores** por competência.

Prazo-Limite: **31/12/2015**

Responsabilidade: SEFAZ/SAF/DICOP

Status: *item atendido*

a. Estudo do MCASP 8ª Edição:

Capítulos 2 e 3 da Parte II (PCP) e Capítulos 2, 3, 6 e 7 da Parte III (PCE).

Obs.: O MCASP não possui um capítulo específico para tratar do assunto: os capítulos 2, 3 e 4 da Parte II (Procedimentos Contábeis Patrimoniais) tratam de aspectos gerais de reconhecimento e mensuração de ativos e passivos e de variações patrimoniais.

b. Ações realizadas em 2020:

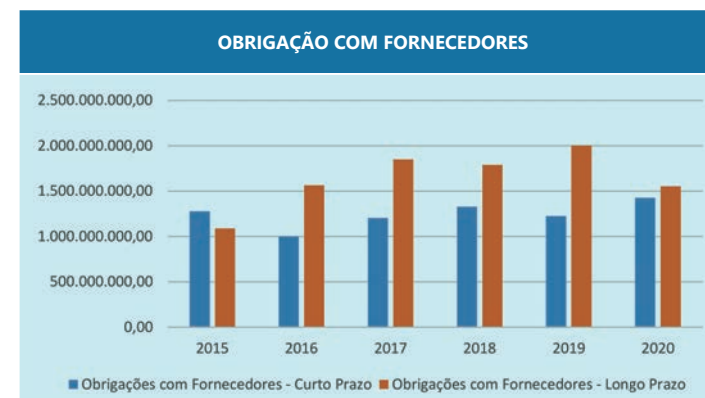
Não se aplica.

c. Planejamento Macro para 2021:

Não se aplica

d. Resultados Alcançados:

Conforme gráfico seguinte.



Item 3.4.14 - Reconhecimento, mensuração e evidenciação das **demais obrigações** por competência.

Item ainda não definido pela Secretaria do Tesouro Nacional – STN

Item 3.5.15 – Reconhecimento, mensuração e evidenciação de softwares, marcas, patentes, licenças e congêneres, classificados como **intangíveis** e eventuais amortização, reavaliação e redução ao valor recuperável.

Prezo-Limite: **31/12/2019**

Responsabilidade: SEFAZ/SAF/DICOP (Diretrizes e Orientações) / Todas as UO: reconhecimento, mensuração e Contabilização.

Status: *item atendido*

a. Estudo do MCASP 8ª Edição;

Capítulos 6 e 7 da Parte II (PCP)

b. Ações realizadas em 2020:

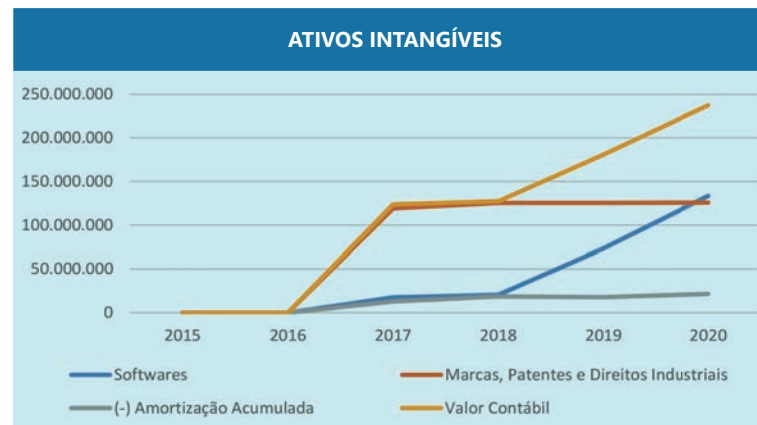
Publicada a Orientação Técnica – OT 72/2020 (08/09/2020): essa orientação técnica estabelece os procedimentos para reconhecimento, mensuração, evidenciação dos ativos intangíveis, softwares.

c. Planejamento Macro para 2021:

Não se aplica

d. Resultados alcançados:

Conforme gráfico seguinte.



Item 3.6.17 - Reconhecimento, mensuração e evidenciação dos **investimentos permanentes**, e respectivos ajustes para perdas e redução ao valor recuperável.

Data Limite: **31/12/2018**

Responsabilidade: SEFAZ/SAF/DEPAT (Encargos Gerais)

Status: *atendido*

a. Estudo do MCASP 8ª Edição:

Tópico 3.2 do Capítulo 3 Parte II (PCP)

b. Ações realizadas em 2020:

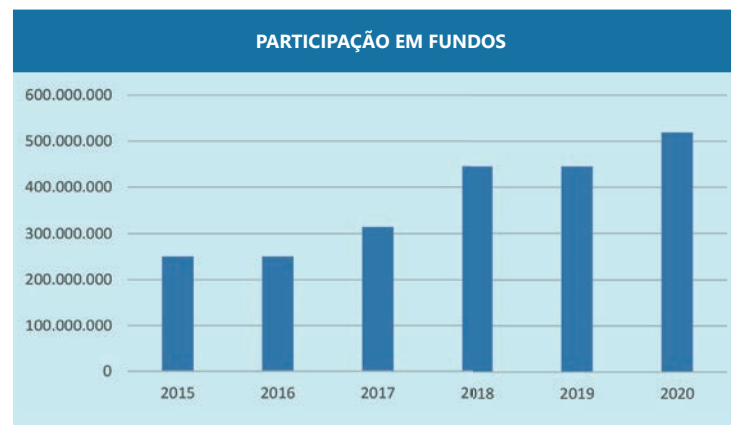
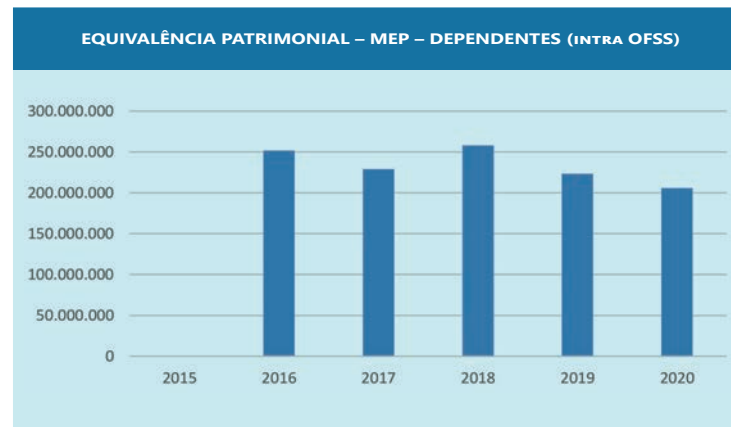
Não se aplica

c. Planejamento Macro:

Não se aplica

d. Resultados Alcançados:

Conforme gráficos seguintes.



Item 3.7.18 – Reconhecimento, mensuração e evidenciação dos **estoques**.

Prazo-Limite: **31/12/2020**

Responsabilidade: SAEB/SRL

Status: *item atendido*

a. Estudo do MCASP:

Capítulo 4 Parte II (PCP)

b. Ações realizadas em 2020:

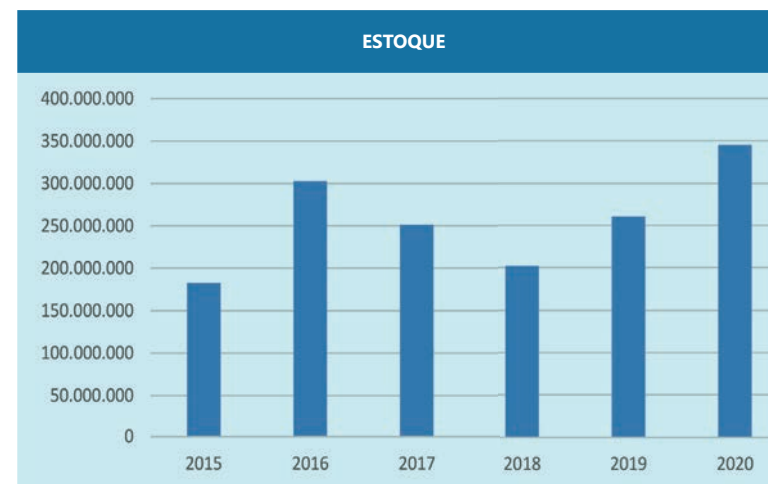
Não se aplica

c. Planejamento Macro:

Não se aplica

d. Resultados Alcançados:

Conforme gráfico seguinte



Item 3.4.19 – Reconhecimento, mensuração e evidenciação **dos demais aspectos referentes aos procedimentos patrimoniais** estabelecidos nas IPSAS, NBC TSP e MCASP

Item ainda não definido pela Secretaria do Tesouro Nacional – STN.

3. GESTÃO ORÇAMENTÁRIA

A Gestão Orçamentária decorre da formulação de um planejamento no qual são definidos parâmetros e orientações com o objetivo de subsidiar os gestores de recursos na implementação das diversas políticas públicas formuladas visando atender às necessidades da população.

As bases orçamentárias da gestão pública na Bahia, em 2020, foram lastreadas nos instrumentos constitucionais e legais descritos a seguir:

Plano Plurianual – PPA: O Plano Plurianual instituído pela Lei nº 14.172, de 06 de novembro de 2019, para o período de 2020-2023, se constitui numa importante peça do sistema de planejamento governamental definida pela Carta Magna, estabelecendo de forma regionalizada, as diretrizes, os objetivos e as metas para os dispêndios e investimentos e as pertinentes aos programas de duração continuada. Assim, o Plano Plurianual constitui-se em instrumento intermediário entre o Planejamento Estratégico de longo prazo e os orçamentos anuais.

Lei de Diretrizes Orçamentárias – LDO: as diretrizes orçamentárias para o exercício financeiro de 2020 foram estabelecidas pela Lei nº 14.101, de 04 de julho de 2019, contemplando prioridades e metas a serem alcançadas pelas ações governamentais em conformidade com o disposto no § 2º do art. 165 da Constituição Federal, no § 2º do art. 159 da Constituição Estadual e na Lei Complementar Federal nº 101, de 04 de maio de 2000.

Lei Orçamentária Anual – LOA: O orçamento de 2020 foi aprovado pela Lei nº 14.184, de 10 de janeiro de 2020, apresentando a estimativa da receita e a fixação da despesa nos termos das Constituições Federal e Estadual, e compatível com as ações estruturadas pelo PPA e as diretrizes estabelecidas na LDO.

Cronograma de Execução Mensal de Desembolso: O Cronograma Mensal de Desembolso para o exercício de 2020 foi estabelecido pelo Decreto Financeiro nº 01 de 14 de janeiro de 2020 com fundamento no disposto nos arts. 8 e 13 da Lei Complementar Federal nº 101, de 04 de maio de 2000, nos arts. 47 a 50 da Lei Federal nº. 4.320, de 17 de março de 1964, no art. 44 da Lei Estadual nº 12.834, de 10 de julho de 2013, objetivando assegurar o cumprimento das metas fiscais na execução dos orçamentos fiscal e da seguridade social em conformidade com o art. 11 da Lei Estadual nº 13.470, de 30 de dezembro de 2015.

Neste tópico – Gestão Orçamentária - serão apresentados os principais dados referentes à execução orçamentária do exercício, procedendo-se a análise e a interpretação dos resultados provenientes da realização da receita e da despesa orçamentárias, tendo como objetivo a verificação do desempenho do Estado da Bahia na gestão orçamentária em 2020.

3.1 BALANÇO ORÇAMENTÁRIO

O Balanço Orçamentário é o instrumento que demonstra a execução orçamentária da entidade pública e sua estrutura obedece ao modelo proposto pela Lei Federal nº 4.320/64, configurando-se em duas seções nas quais são demonstradas as receitas previstas e as despesas fixadas, em confronto com os ingressos orçamentários e as despesas empenhadas. A partir da comparação entre as receitas e as despesas, o resultado poderá ser deficitário, superavitário ou de equilíbrio orçamentário.

A Tabela 3.01 apresenta o Balanço Orçamentário Consolidado do Estado da Bahia no exercício de 2020 de forma resumida, especificando as receitas previstas e realizadas e as despesas fixadas e empenhadas, correspondentes aos grupos correntes e de capital.

TABELA 3.01	BALANÇO ORÇAMENTÁRIO RESUMIDO - 2020			VALORES EM R\$
ESPECIFICAÇÃO	RECEITA			REALIZAÇÃO ⁽¹⁾
	PREVISTA ATUALIZADA	REALIZADA	DIFERENÇA	
Receitas Correntes ⁽³⁾	56.235.022.525	55.188.570.819	-1.046.451.706	98,14%
(-) Conta Retificadora da Receita Corrente	-5.618.614.931	-5.756.920.499	138.305.568	102,46%
Receitas Correntes Ajustadas (A) ⁽²⁾	50.616.407.594	49.431.650.320	-1.184.757.274	97,66%
Receitas de Capital (B) (4)	2.990.086.932	1.748.888.975	-1.241.197.957	58,49%
SOMA I (A + B)	53.606.494.526	51.180.539.295	-2.425.955.231	95,47%

Continua

Continuação

TABELA 3.01	BALANÇO ORÇAMENTÁRIO RESUMIDO - 2020			VALORES EM R\$
ESPECIFICAÇÃO	DESPESA			REALIZAÇÃO ⁽¹⁾
	FIXADA ATUALIZADA	EMPENHADA	DIFERENÇA	
Despesas Corrente (C)	48.478.486.506	44.837.096.094	3.641.390.412	92,49%
Despesas de Capital (D)	6.711.046.715	4.196.596.202	2.514.450.513	62,53%
Reserva de Contingência (E)	-	-	-	
SOMA II (C+D+E)	55.189.533.221	49.033.692.296	6.155.840.925	88,85%
SUPERÁVIT / DÉFICIT ORÇAMENTÁRIO		2.146.846.998		
TOTAL		51.180.539.295		

Fonte: FIPLAN / SEFAZ

⁽¹⁾ Percentual de realização da receita e da despesa em comparação a sua previsão.

⁽²⁾ Essa nomenclatura diverge da denominação utilizada no FIPLAN para diferenciá-la da Receita Corrente Líquida (RCL) apurada na LRF.

⁽³⁾ As Receitas e Despesas Intraorçamentárias Correntes foram incluídas em Receitas e Despesas Correntes, inclusive conta retificadora

⁽⁴⁾ Valor já deduzido da conta retificadora

A Receita Total atingiu o montante de R\$ 51,18 bilhões o que corresponde a 95,47% do orçamento previsto atualizado e representa frustração de arrecadação de R\$ 2,43 bilhões, ou seja, 4,53%.

Do ponto de vista da Despesa, observa-se que dos R\$ 55,19 bilhões previstos orçamentariamente em 2020 foram empenhados R\$ 49,03 bilhões, o que representa 88,85%, obtendo-se uma economia orçamentária no valor de R\$6,16 bilhões.

3.1.1 Análise do Balanço Orçamentário por meio de quocientes

A análise de balanço por quocientes é determinada em função da relação existente entre dois elementos, indicando a proporção de um em relação ao outro.

Para analisar o balanço orçamentário podem-se utilizar os seguintes índices:

Quociente do Resultado Orçamentário – É a relação entre a Receita Arrecadada e a Despesa Executada (empenhada). Por meio deste índice pode-se avaliar se houve um resultado deficitário, superavitário ou nulo. Caso o índice seja igual a 1, representa um resultado nulo, maior que 1, indica superávit e menor que 1, déficit.

Em 2020 esse quociente foi:

$$\frac{\text{RECEITA REALIZADA}}{\text{DESPESA EMPENHADA}} = \frac{51.180.539.295}{49.033.692.296} = 1,04$$

Quociente de Execução da Receita – Esse índice compara a efetiva arrecadação com a previsão da receita, excetuando aqui a dedução do Superávit Financeiro de Exercícios Anteriores. Se o índice for igual a 1, a arrecadação foi exatamente o valor previsto, caso seja menor que 1 houve insuficiência de arrecadação e, se for maior que 1, houve excesso de arrecadação.

Esse índice calculado em 2020 foi:

$$\frac{\text{RECEITA REALIZADA}}{\text{RECEITA PREVISTA ATUALIZADA}} = \frac{51.180.539.295}{53.606.494.526} = 0,95$$

Quociente de execução da despesa – demonstra a relação entre a despesa executada (empenhada) e a despesa fixada e tem por finalidade indicar a economia orçamentária. No exercício de 2020 verifica-se que para cada R\$ 1,00 de despesa fixada, executou-se aproximadamente R\$ 0,89, conforme calculado abaixo:

$$\frac{\text{DESPESA EMPENHADA}}{\text{DESPESA FIXADA}} = \frac{49.033.692.296}{55.189.533.221} = 0,89$$

3.2 RESULTADO ORÇAMENTÁRIO

A Tabela 3.02 demonstra, no exercício de 2020, superávit orçamentário no valor de R\$ 2,15 bilhões, decorrente da diferença entre o total das receitas realizadas e das despesas empenhadas. Tal valor diverge do resultado orçamentário do Anexo 12 – Balanço Orçamentário da lei 4320/64, cujo valor monta um superávit de R\$2,15 bilhões, ocasionando uma diferença de R\$ -1,04 bilhões, proveniente da diferença apurada entre as receitas e despesas intra-orçamentárias.

Comparando o resultado do exercício de 2020 com o ano anterior, observa-se que ocorreu um aumento do superávit corrente e diminuição do déficit de capital, resultando num significativo superávit orçamentário, confirmando uma tendência do último exercício.

TABELA 3.02 ESPECIFICAÇÃO	COMPARATIVO DA EXECUÇÃO DO RESULTADO ORÇAMENTÁRIO - 2020			VALORES EM R\$
	2017	2018	2019	2020
Receitas Correntes	48.102.384.520	49.947.428.356	53.252.090.344	55.188.570.819
(-) Conta Retificadora da Receita Corrente	-4.963.699.539	-5.455.271.787	-5.633.082.550	-5.756.920.499
Receitas Correntes Ajustadas (A) ⁽¹⁾	43.138.684.981	44.492.156.569	47.619.007.794	49.431.650.320
Despesas Correntes (B)	41.921.693.243	42.785.990.401	45.042.971.323	44.837.096.094
(=) Superávit Corrente C = (A - B)	1.216.991.738	1.706.166.168	2.576.036.471	4.594.554.226
Receitas de Capital (D)	2.086.925.988	1.385.198.119	1.279.643.525	1.748.888.975
Despesas de Capital (E)	3.648.466.761	4.011.959.377	3.845.543.000	4.196.596.202

Continua

Continuação

(=) Déficit de Capital F = (D - E)	-1.561.540.773	-2.626.761.259	-2.565.899.475	-2.447.707.228
Déficit/Superávit Orçamentário (C - F)	-344.549.035	-920.595.091	10.136.996	2.146.846.998
Déficit/Superávit Orçamentário corrigido pelo IPCA	-389.684.959	-1.003.632.768	10.595.188	2.146.846.998

Fonte: FIPLAN /SEFAZ

(1) Essa nomenclatura diverge da denominação utilizada no FIPLAN para diferenciá-la da Receita Corrente Líquida (RCL) apurada na LRF.

Podemos observar também na Tabela 3.02 que as Receitas Correntes nos quatro anos analisados tiveram um crescimento de 14,73% enquanto as despesas correntes apresentaram um acréscimo de 6,95%. Já as Receitas de Capital tiveram um decréscimo de 16,20% enquanto as despesas de capital cresceram 15,02% no período, evidenciando a dificuldade de captação de recursos desta natureza em virtude da crise econômica financeira ocorrida no exercício, mas mantendo o grau de investimentos.

A Tabela 3.03 demonstra alguns Resultados da Execução Orçamentária do ano de 2020 sem considerar os ingressos e dispêndios extra-orçamentários. Observa-se também na tabela o resultado financeiro total e por categoria econômica.

TABELA 3.03	RESUMO DA EXECUÇÃO ORÇAMENTÁRIA - 2020			VALORES EM R\$
		CORRENTE	CAPITAL	TOTAL
Receitas Realizada	a	49.431.650.320	1.748.888.975	51.180.539.295
Despesa Empenhada	b	44.837.096.094	4.196.596.202	49.033.692.296
Despesa Liquidada	c	44.344.831.325	3.939.071.242	48.283.902.567
Despesa Paga	d	44.007.288.423	3.843.876.308	47.851.164.730

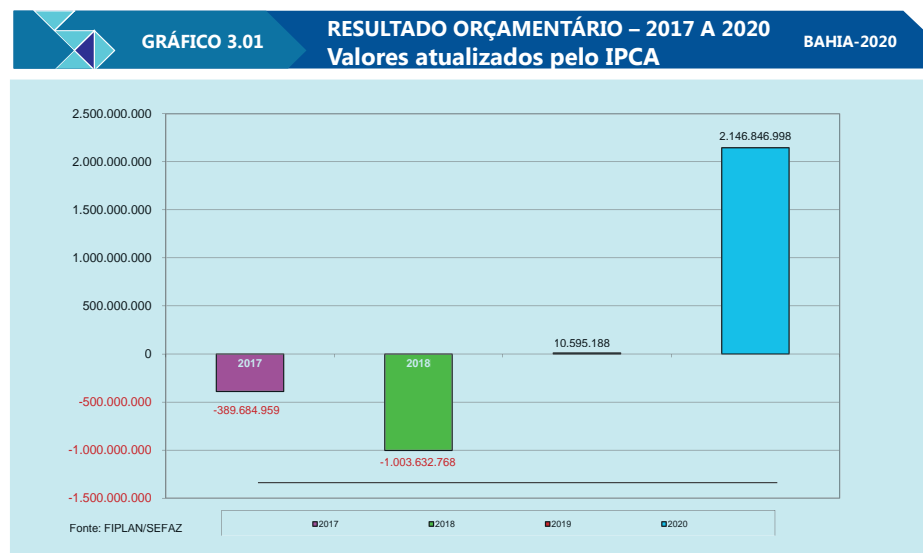
Continua

Continuação

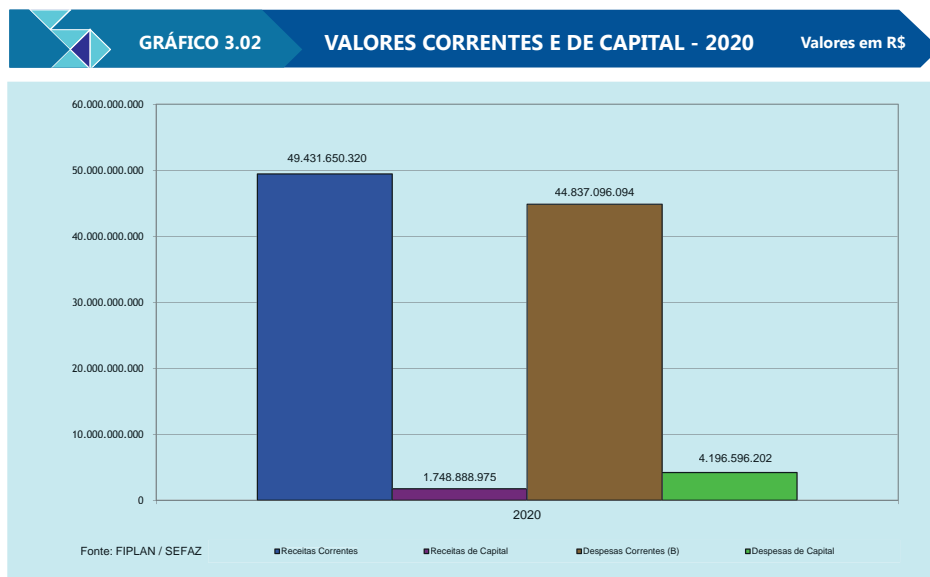
Resultado da Execução Orçamentária	a-b	4.594.554.226	(2.447.707.228)	2.146.846.998
Resultado Financeiro	a-d	5.424.361.897	(2.094.987.333)	3.329.374.565

Fonte: FIPLAN /SEFAZ

O Gráfico 3.01 evidencia os resultados orçamentários de 2017 a 2020, apresentando os valores corrigidos pelo Índice de Preços ao Consumidor – Amplo, calculado pelo Instituto Brasileiro de Geografia e Estatística - IBGE.



No Gráfico 3.02 observa-se que, em 2020, a arrecadação da receita corrente foi suficiente para atender as despesas correntes, mas as receitas de capital não foram suficientes para financiar a totalidade das despesas de capital.



3.3 RECEITA ORÇAMENTÁRIA

Receitas orçamentárias são aquelas pertencentes ao ente público, arrecadadas exclusivamente para aplicação em programas e ações governamentais. Estes recursos permitem o financiamento dos serviços essenciais, bem como a aplicação em investimentos estruturantes visando o bem-estar da população.

A composição destas receitas pode ser vista na Tabela 3.04.

As categorias econômicas Receitas Correntes e Receitas de Capital encontram-se de forma detalhada, classificadas por grupo e subgrupos de contas e divididas em Receita Própria, Transferências e Operações de Crédito. As Receitas Correntes realizaram R\$ 52,67 bilhões enquanto que as Receitas de Capital atingiram R\$1,80 bilhões. Considerando as Receitas Correntes Ajustadas, isto é, acrescidas das Receitas Intraorçamentárias e deduzidas as contas retificadoras, e as Receitas de Capital Ajustadas, deduzidas as contas retificadoras, estes valores são, respectivamente, R\$49,42 bilhões e R\$1,76 bilhões, num total de R\$51,18 bilhões.

As Receitas Próprias, arrecadadas em razão da atuação econômica no mercado, foram responsáveis por 63,00% do total geral; as Transferências, oriundas de terceiros por força constitucional ou legal sem a correspondente prestação de serviços, 35,39%; e as Operações de Crédito, resultantes de empréstimos ou financiamentos bancários no país ou no exterior, 1,61%.

Demonstrações Contábeis Consolidadas do Estado | (Com Relatórios da Lei de Responsabilidade Fiscal)

TABELA 3.04 ESPECIFICAÇÃO	RECEITAS TOTAIS - 2020			VALORES EM R\$	
	RECEITA PRÓPRIA	TRANSFERÊNCIAS	OPERAÇÕES DE CRÉDITO	TOTAL	AV ⁽²⁾
Receitas Correntes	35.000.680.514	17.667.249.573	-	52.667.930.087	102,91%
Impostos, taxas e cont. de melhoria	30.381.000.005			30.381.000.005	59,36%
Transferências Correntes		17.667.249.573		17.667.249.573	34,52%
Contribuições	3.224.329.947			3.224.329.947	6,30%
Patrimonial	244.905.567			244.905.567	0,48%
Serviços	142.827.402			142.827.402	0,28%
Demais Receitas Correntes	1.007.617.593			1.007.617.593	1,97%
(-)Retificadora Receita Corrente	(5.756.920.499)			(5.756.920.499)	-11,25%

Continua

Continuação

TABELA 3.04 ESPECIFICAÇÃO	RECEITAS TOTAIS - 2020			VALORES EM R\$	
	RECEITA PRÓPRIA	TRANSFERÊNCIAS	OPERAÇÕES DE CRÉDITO	TOTAL	AV ⁽²⁾
Receitas Intraorçamentárias	2.563.477.041			2.563.477.041	5,01%
(-)Retificadora Receitas Intraorçamentárias	(54.363.778)			(54.363.778)	-0,11%
Receitas Correntes Retificadas ⁽¹⁾	31.752.873.278	17.667.249.573	-	49.420.122.851	96,56%
Receitas de Capital	535.140.306	446.616.562	821.495.884	1.803.252.753	3,52%
Operações de Crédito			821.495.884	821.495.884	1,61%
Transferências de Capital		446.616.562		446.616.562	0,87%
Alienações de Bens	3.485.564			3.485.564	0,01%
Amortização de Empréstimos	109.966.387			109.966.387	0,21%
Outras Receitas de Capital	421.688.355			421.688.355	0,82%
(-)Retificadora Receitas de Capital	(42.836.310)			(42.836.310)	-0,08%
Receitas de Capital Retificadas	492.303.997	446.616.562	821.495.884	1.760.416.443	3,44%
Total das Receitas	32.245.177.275	18.113.866.136	821.495.884	51.180.539.295	100,00%
Participação	63,00%	35,39%	1,61%	100,00%	

Fonte: SEFAZ/SAF/DICOP - (FIPLAN)

Nota: no item Demais Receitas Correntes estão compreendidas as receitas Agropecuária, Receitas Correntes Diversas e Outras Receitas Correntes (incluindo FIES)

⁽¹⁾ Essa nomenclatura diverge da denominação utilizada no FIPLAN para diferenciá-la da Receita Corrente Líquida (RCL) apurada na LRF.

⁽²⁾ Análise Vertical. Participação do item no total das receitas realizadas, excluídas as contas retificadoras e incluídas as Receitas Intraorçamentárias

O Gráfico 3.03 ilustra a participação de cada uma das receitas em relação ao total arrecadado. Vale ressaltar que as Contas Retificadoras das Receitas Correntes e de Capital foram deduzidas do total para que fossem calculados os percentuais de cada um dos itens. Percebe-se que a Receita Tributária corresponde a 48,11%, as Transferências Correntes a 34,52% e as Contribuições a 6,30%. Portanto, apenas com a soma das duas maiores receitas correntes alcança-se o percentual de

82,63% do total das receitas orçamentárias.

Com o objetivo de demonstrar os valores previstos e os realizados no exercício de 2020, a Tabela 3.05 apresenta as receitas classificadas por grupo e subgrupos de contas confrontando aqueles valores. Houve uma realização de 98,22% da previsão atualizada das Receitas Correntes. Observa-se que o resultado dos principais

itens ficou próximo do limite da previsão atualizada, principalmente daqueles que possuem valores relevantes. A exceção ficou por conta dos itens componentes da Receita de Capital, que na média atingiram somente 60,31% do previsto, devido ao forte impacto negativo nos itens Operações de Crédito e Transferência de Capital, em decorrência do ajuste fiscal promovido pelo Governo Federal, e por força do Programa de Ajuste Fiscal do Estado (PAF), que não possibilitou contratação de novas operações de crédito no ano de 2020 com aval do governo federal.

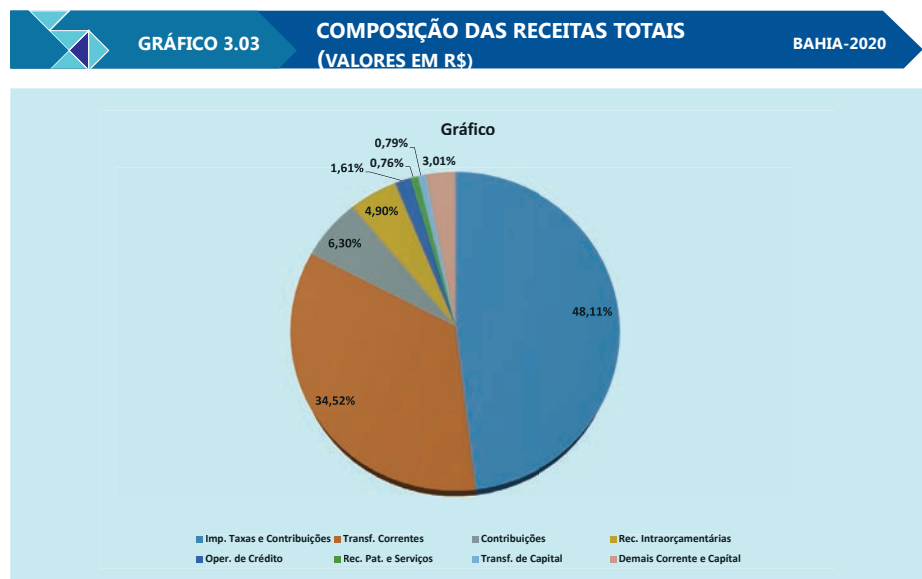


TABELA 3.05 ESPECIFICAÇÃO	RECEITAS TOTAIS - 2020		VALORES EM R\$		
	PREVISÃO ATUALIZADA	REALIZADA	REALIZAÇÃO AH ⁽²⁾	PARTICIPAÇÃO AV ⁽³⁾	DIFERENÇA ⁽⁴⁾
Receitas Correntes	56.235.022.525	55.231.407.129	98,22%	96,84%	-1,78%
Impostos, Taxas e Contribuições	29.995.658.073	30.381.000.005	101,28%	53,27%	1,28%
Transferências Correntes	18.096.827.852	17.667.249.573	97,63%	30,98%	-2,37%
Contribuições	3.244.268.358	3.224.329.947	99,39%	5,65%	-0,61%
Patrimonial	412.835.149	244.905.567	59,32%	0,43%	-40,68%
Serviços	259.485.822	142.827.402	55,04%	0,25%	-44,96%
Demais Receitas Correntes ⁽¹⁾	1.306.717.647	1.007.617.593	77,11%	1,77%	-22,89%
Receitas Intraorçamentárias	2.919.229.624	2.563.477.041	87,81%	4,49%	-12,19%
Receitas de Capital	2.990.086.932	1.803.252.753	60,31%	3,16%	-39,69%
Operações de Crédito	1.326.825.915	821.495.884	61,91%	1,44%	-38,09%
Transferência de Capital	1.049.614.179	446.616.562	42,55%	0,78%	-57,45%
Alienações de Bens	13.579.000	3.485.564	25,67%	0,01%	-74,33%
Amortização de Empréstimos	172.769.000	109.966.387	63,65%	0,19%	-36,35%
Outras Receitas de Capital	427.298.838	421.688.355	98,69%	0,74%	-1,31%
Total das Receitas	59.225.109.457	57.034.659.882	96,30%	100,00%	-3,70%

Fonte: SEFAZ / SAF/DICOP - (FIPLAN)

⁽¹⁾ No item demais Receitas Correntes da Receita Executada estão compreendidas as receitas Agropecuária, Industrias e outras Receitas correntes.

⁽²⁾ Análise Horizontal. Percentual das receitas realizadas em comparação com a sua previsão.

⁽³⁾ Análise Vertical. Participação do item no total das receitas realizadas, excluídas as contas retificadoras e incluídas as Receitas Intraorçamentárias.

⁽⁴⁾ Diferença entre percentual realizado e orçado.

3.3.1 Receitas Correntes

As Receitas Correntes são aquelas de caráter aumentativo, ou seja, as que aumentam o patrimônio. Esta categoria engloba as receitas tributárias, de contribuições (sociais e econômicas), patrimoniais, agropecuárias, industriais, de serviços, as transferências correntes e outras receitas correntes. São recebimentos de recursos oriundos das atividades operacionais para a aplicação em Despesas Correntes e de Capital, visando ao atendimento dos objetivos constantes dos programas e ações do governo.

3.3.1.1 Receita Tributária

A Receita Tributária é o principal item das Receitas Correntes e pode ser definida como sendo a receita derivada que o ente arrecada mediante o emprego de sua soberania, nos termos fixados em lei, constituindo-se de três tipos de tributos:

impostos, taxas e contribuições. De acordo com o Gráfico 3.03 e Tabela 3.04, no exercício de 2020, esta receita representou aproximadamente 59,36% do total das receitas orçamentárias, sendo assim, a principal fonte de ingresso financeiro do Estado.

TABELA 3.06 ESPECIFICAÇÃO	RECEITA TRIBUTÁRIA - 2020			VALORES EM R\$		
	2017	2018	2019	2020	AH ⁽¹⁾	AV ⁽²⁾
ICMS	21.179.439.566	23.516.056.132	24.719.535.448	24.904.226.628	100,75%	81,97%
PRINCIPAL	16.936.312.017	18.799.785.180	19.714.010.386	20.039.016.284	101,65%	65,96%
FUNCEP	753.897.718	817.986.101	919.539.369	984.737.703	107,09%	3,24%
MULTAS, JUROS, DIV. ATIVA	425.398.681	493.484.367	515.986.281	146.786.821	28,45%	0,48%
FUNDEB	3.063.831.150	3.404.800.483	3.569.999.413	3.733.685.821	104,59%	12,29%
VALOR DEVIDO MUNICÍPIOS ⁽³⁾	5.106.385.462	5.674.517.508	5.949.400.639	5.979.872.228		
IR na Fonte	1.927.375.202	2.218.984.022	2.315.595.583	2.568.575.895	110,93%	8,45%
IPVA	1.165.322.726	1.260.583.223	1.413.015.861	1.477.076.873	104,53%	4,86%
VALOR DEVIDO MUNICÍPIOS ⁽³⁾	582.661.363	630.291.612	706.346.686	738.538.436		
Taxas	1.209.104.608	1.269.865.554	1.346.245.037	1.265.662.760	94,01%	4,17%
ITD	128.350.071	133.662.525	192.618.019	165.457.848	85,90%	0,54%
TOTAL	25.609.592.172	28.399.151.456	29.987.009.948	30.381.000.005	101,31%	100,00%

Fonte: SEFAZ / SAF/DICOP - (FIPLAN)

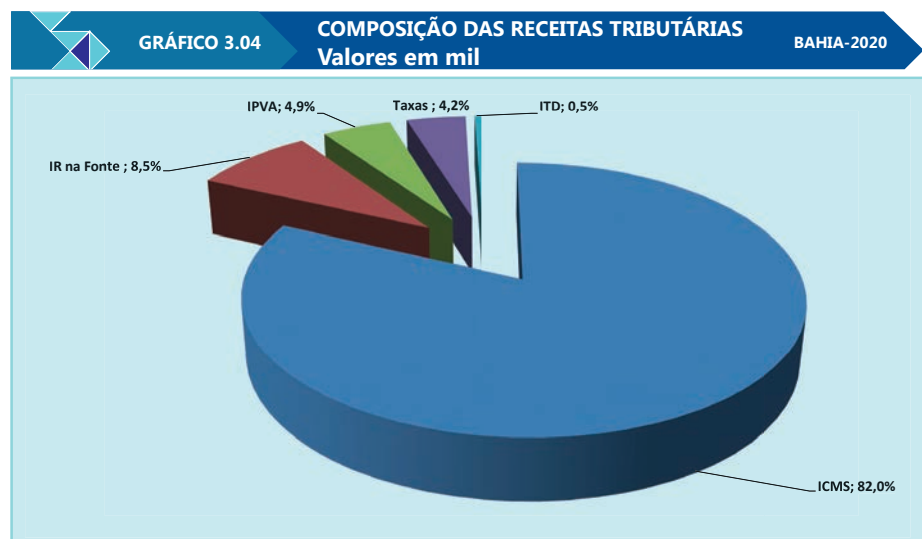
Tabela reformulada. Valores modificados de 2017 a 2018 para adequação.

⁽¹⁾ Análise Horizontal. Percentual do exercício 2020 em relação a 2019.

⁽²⁾ Análise Vertical. Participação do item na Receita Tributária Total Arrecadada no exercício de 2020.

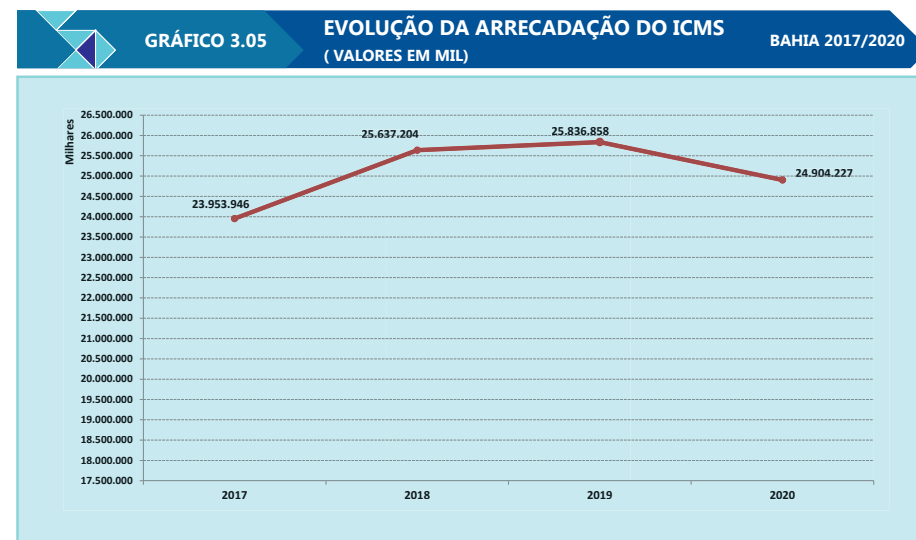
⁽³⁾ Valor apenas informativo.

O Imposto sobre Circulação de Mercadorias e Serviços - ICMS é o tributo mais representativo e foi responsável por 82,00% da arrecadação da Receita Tributária, totalizando R\$ 24,90 bilhões, como pode ser visualizado no Gráfico 3.04 conjuntamente com a Tabela 3.06.



Fonte: SEFAZ/SAF/DICOP - FIPLAN

Sendo o ICMS a principal fonte de arrecadação do Estado da Bahia, é importante detalhar esta receita tributária. Em relação a 2019 houve um crescimento nominal de 0,75%. Em valores atualizados pelo IPCA, houve decréscimo de 3,61% na arrecadação deste tributo em 2020. O Gráfico 3.05 mostra a evolução do ICMS nos últimos 4 anos, com valores atualizados pelo IPCA.



Fonte: SEFAZ/SAF/DICOP - FIPLAN
Valores atualizados pelo IPCA

3.3.1.2 Transferências Correntes

A Receita de Transferências Correntes é composta pelas transferências constitucionais e legais da União, e representaram 30,98% das receitas totais no exercício de 2020. Destaca-se o Fundo de Participação dos Estados – FPE que contribuiu com 49,16% do seu resultado. Observa-se também que o FPE apresentou uma receita de R\$8,68 bilhões no ano de 2020. Em relação ao ano de 2019, os recursos do FPE, apresentaram um decréscimo de 4,01%, em valores nominais, em razão da pandemia que afetou todas as economias mundiais.

Quanto às demais transferências destacam-se aquelas relativas ao FUNDEB com R\$3,19 bilhões e 18,05% em participação no total, bem como para o SUS, com R\$2,24 bilhões e 12,66% das transferências correntes. Ressaltando as transferências decorrentes da CIDE com um decréscimo de 16,95%, em relação ao ano de 2019.

As Transferências Correntes em valores corrigidos pelo IPCA cresceram em 2020, atingindo 110,13% do montante arrecadado em 2019 em razão do auxílio financeiro aos Estados para combate a pandemia COVID 19.

As transferências da União para os Estados a título de Compensação do ICMS Exportação decorrem do ressarcimento das perdas ocorridas sobre a desonera-

ção do ICMS nas exportações dos produtos primários, semielaborados e bens de capital. Não houve essa transferência em 2020, nem do auxílio exportação.

TABELA 3.07		TRANSFERÊNCIAS CORRENTES - 2017 a 2020				
ESPECIFICAÇÃO	2017	2018	2019	2020	AH (2)	AV (3)
Transferências Correntes	13.408.558.591	14.115.162.246	15.348.173.736	17.667.249.573	115,11%	-
FPE	7.791.153.284	8.329.349.154	9.046.993.608	8.684.644.260	95,99%	49,16%
IPI Exportação	243.257.372	239.256.449	235.831.872	232.690.404	98,67%	1,32%
Compensação ICMS Exportação	54.356.153	53.241.154	-	-	0,00%	0,00%
Auxílio Exportação	57.412.917	-	-	-	0,00%	0,00%
Royalties	199.128.849	258.251.755	236.943.569	217.496.165	91,79%	1,23%
Salário Educação	108.709.407	112.757.224	112.847.622	86.523.809	76,67%	0,49%
Transferências FUNDEB	2.986.949.413	3.138.280.851	3.315.576.918	3.188.782.352	96,18%	18,05%
Transferências de Convênios	221.041.216	143.765.636	148.686.301	61.810.480	41,57%	0,35%
Outras Transferências	1.746.549.980	1.840.260.022	2.251.293.845	5.195.302.104	230,77%	29,41%
CIDE	111.734.310	88.021.365	52.795.307	43.844.218	83,05%	0,25%
Transferências do SUS	1.477.587.295	1.554.218.042	1.753.655.769	2.236.440.274	127,53%	12,66%
Outras	157.228.375	198.020.615	444.842.769	2.915.017.612	655,29%	16,50%
TOTAL CORRIGIDO PELO IGP-DI	15.165.079.766	15.388.349.880	16.041.911.189	17.667.249.573	110,13%	100,00%
Variação % (1)	-	101,47%	104,25%	110,13%		

Fonte: SEFAZ/SAF/DICOP - (FIPLAN)

(1) Variação percentual do valor das Transferências Correntes Corrigido.

(2) Análise Horizontal. Percentual do exercício 2020 em relação a 2019.

(3) Análise Vertical. Participação do item no total das Transferências Correntes

(4) Incluem apoio financeiro aos estados por conta da pandemia COVID-19, mais de 91% do grupo

3.3.2 Receitas de Capital

As Receitas de Capital são provenientes de ingressos de recursos em função da constituição de dívidas (operações de crédito), vendas de ativo permanente (alienação de bens), recebimento de direitos (amortização de empréstimos e financiamentos concedidos) e recebimentos de recursos de outras pessoas de direito público ou privado (transferências de capital), sendo destinados a atender gastos classificáveis em Despesas de Capital.

A Tabela 3.08 destaca os dois principais grupos de Receitas de Capital: Operações de crédito e Transferências de Capital. Em 2020 houve um acréscimo das receitas de operações de crédito internas, importando em R\$359,74 milhões. As operações de crédito externas decresceram, captando R\$461,75 milhões.

TABELA 3.08	OPERAÇÕES DE CRÉDITO E TRANSFERÊNCIAS DE CAPITAL - 2020			
ESPECIFICAÇÃO	2017	2018	2019	2020
Operações de Crédito	1.156.474.603	646.914.736	742.904.648	821.495.884
Internas	837.784.799	76.357.622	139.213.767	359.739.849
Externas	318.689.804	570.557.114	603.690.880	461.756.035
Transferência de Capital	715.196.321	548.228.990	387.213.088	446.616.562
Transferências Intergovernamentais	35.923.141	95.909.376	18.830.780	123.661.399
Transferências de Convênios	679.273.180	452.319.615	368.382.307	322.955.164

Fonte: SEFAZ/SAF/DICOP - (FIPLAN)

No âmbito das Transferências, em 2020, houve uma redução na captação de recursos a fundo perdido sob a forma de convênios, principalmente com a União. Mesmo assim, o montante captado no período 2017/2020 foi de R\$2,10 bilhões.

TABELA 3.09	COMPARATIVO DAS RECEITAS DE CAPITAL - 2017 a 2020				VALORES EM R\$
ESPECIFICAÇÃO	2017	2018	2019	2020	AV (1)
Receitas de Capital	2.086.925.988	1.385.329.183	1.280.021.851	1.803.252.753	100,00%
Operações de Crédito	1.156.474.603	646.914.736	742.904.648	821.495.884	45,56%
Transferências de Capital	715.196.321	548.228.990	387.213.088	446.616.562	24,77%
Alienação de Bens	22.868.871	33.620.366	15.271.964	3.485.564	0,19%
Amortização de Empréstimos	192.386.194	156.565.090	134.632.151	109.966.387	6,10%
Outras Receitas de Capital	-	-	-	421.688.355	23,38%
(-) Retificadora Receitas de Capital	-243.750	-2.800.068	-127.615.400	-42.836.310	-2,38%
Receitas de Capital Retificadas	2.086.682.238	1.382.529.115	1.152.406.451	1.760.416.443	97,62%
Receita de Capital corrigida pelo IGP-DI	2.360.037.611	1.507.233.241	1.204.495.222	1.760.416.443	97,62%

Fonte: SEFAZ/SAF/DICOP - (FIPLAN)

(1) Análise Vertical. Participação do item no total das receitas realizadas em 2018, excluída a conta retificadora

(2) Recursos oriundos de depósitos judiciais EC 99/2017

As Receitas de Capital, seus grupos e valores previstos e realizados, são demonstradas na Tabela 3.09. Dentre os grupos destacam-se as Receitas de Operações de Crédito com 45,56%, Transferência de Capital com 24,77% e Outras Receitas de Capital com 23,38% do total realizado.

Do comparativo entre as Receitas de Capital realizadas entre 2017 e 2020 nota-se que vem ocorrendo acréscimo na realização de Operações de Crédito, porém em níveis baixos, em relação ao porte do Estado.

Houve a internalização de R\$421,68 milhões de recursos provenientes de depósitos judiciais, visando pagamentos de precatórios, previstos na EC 99/2017.

TABELA 3.10	TRANSFERÊNCIAS DE CAPITAL - 2017 a 2020				VALORES EM R\$	
ESPECIFICAÇÃO	2017	2018	2019	2020	AH (1)	AV (2)
Transferências de Capital	715.196.321	548.228.990	387.213.088	367.295.942	94,86%	100,00%
Transferências de Convênios	679.273.180	452.315.000	378.066.089	294.184.359	77,81%	80,09%
Transferências da União para o SUS	4.975.000	-	8.130.845	-	0,00%	0,00%
Transferências da União para o Educação	30.318.359	9.969.357	23.811.287	26.010	0,11%	0,01%
Transferências da União Programa Saneamento	78.166.371	106.135.947	112.337.466	69.510.985	61,88%	18,93%
Transferências da União Programa Habitação	565.073.231	307.780.316	216.111.345	44.638.030	20,66%	12,15%
Outras Transf. Convênios (3)	740.220	28.429.380	17.675.146	180.009.334	1018,43%	49,01%
Outras Transf. de Capital	35.923.141	95.913.991	9.146.998	73.111.583	799,30%	19,91%

onte: SEFAZ/SAF/DICOP - (FIPLAN)

(1) Análise Horizontal. Percentual do exercícios 2020 em relação a 2019.

(2) Análise Vertical. Participação do item no total das receitas realizadas em 2020, excluídas contas retificadoras.

(3) R\$28.720.804,79 reclassificado para Habitação; R\$102.815,57 milhões Pavimentação; R\$56.225,02 milhões SEAGRI, mais relevantes.

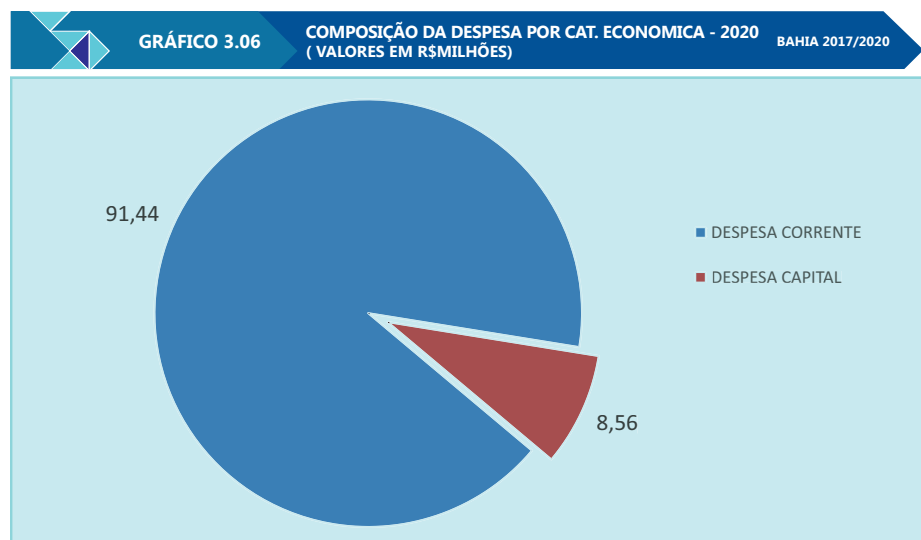
Outra forma de captação de recursos, e esta, ao contrário das operações de crédito, sem devolução dos valores captados, são os convênios, já citados anteriormente, mas mostrados mais detalhadamente na Tabela 3.10. Individualmente, o Programa Saneamento captou R\$69,51 milhões e o Programa Habitação R\$44,64 milhões; em Outras Transferências de Convênios houve uma captação de R\$ 180,01 milhões com destaque nas áreas de Pavimentação (R\$102,82 milhões) e Agricultura e Pecuária (R\$56,23 milhões). Juntas totalizam quase 80,00% do total captado. Houve mais R\$73,11 milhões para aplicações diversas. No total foram arrecadados R\$367,30 milhões em convênios e outras transferências de capital para aplicação em outros investimentos. Houve um decréscimo em relação a 2019 de 5,14% continuando com a tendência desde 2017. Estes recursos somam-se àqueles para gastos correntes e são acrescidos de uma contrapartida do Estado.

3.4 DESPESA ORÇAMENTÁRIA

As despesas orçamentárias são autorizadas para atender serviços e encargos assumidos no âmbito do interesse da população. Por meio de um orçamento anual pré-definido, os gastos públicos são controlados e, caso este orçamento necessite de alguma alteração, isto é feito através de créditos adicionais devidamente aprovados pelos dirigentes.

O Gráfico 3.06 apresenta as despesas orçamentárias do Estado da Bahia em 2020, considerando a composição por categorias econômicas de Despesas Correntes e Despesas de Capital, conforme preceitua a Lei n.º 4.320/64.

Observa-se que as Despesas Correntes que abrigam as despesas com Pessoal e Encargos Sociais, as Outras Despesas Correntes, que representam as despesas usualmente chamadas de manutenção ou de custeio e os Juros da Dívida Pública, representam 91,44% dos gastos do Estado. As Despesas de Capital, onde se classificam os Investimentos, as Inversões Financeiras e a Amortização da Dívida Pública representam 8,56% das despesas totais.



Fonte: FIPLAN

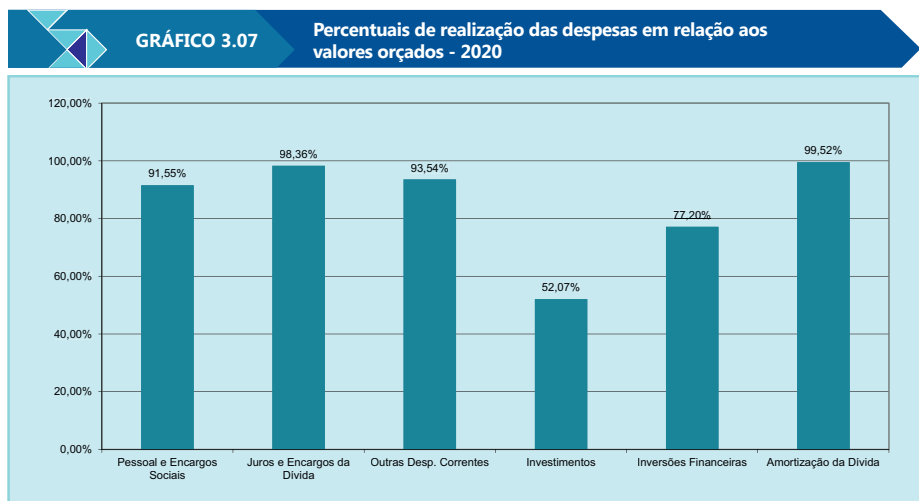
A tabela 3.11 apresenta as despesas totais de forma detalhada por categorias econômicas de Despesas Correntes e Despesas de Capital, classificando-as por grupo ou natureza da despesa, com o objetivo de demonstrar os valores orçados e os empenhados no exercício de 2020.

TABELA 3.11	DESPESAS TOTAIS - 2020				VALORES EM R\$
ESPECIFICAÇÃO	DESPESA		PARTICIPAÇÃO AV (1)	REALIZAÇÃO	DIFERENÇA PERCENTUAL (2)
	CRÉDITOS AUTORIZADOS	EMPENHADAS			
Despesas Correntes	48.478.486.506	44.837.096.094	91,44%	92,49%	-7,51%
Pessoal e Encargos Sociais	27.001.163.762	24.719.672.670	50,41%	91,55%	-8,45%
Juros e Encargos da Dívida	550.628.000	541.600.033	1,10%	98,36%	-1,64%
Outras Desp. Correntes	20.926.694.744	19.575.823.391	39,92%	93,54%	-6,46%
Despesas de Capital	6.711.046.715	4.196.596.202	8,56%	62,53%	-37,47%
Investimentos	4.748.544.421	2.472.791.904	5,04%	52,07%	-47,93%
Inversões Financeiras	1.027.362.294	793.117.345	1,62%	77,20%	-22,80%
Amortização da Dívida	935.140.000	930.686.954	1,90%	99,52%	0,48%
Reserva Contingência	8.056.465	0	0,00%	0,00%	0,00%
TOTAL DAS DESPESAS	55.197.589.686	49.033.692.296	100,00%	88,83%	-11,17%

Fonte: FIPLAN

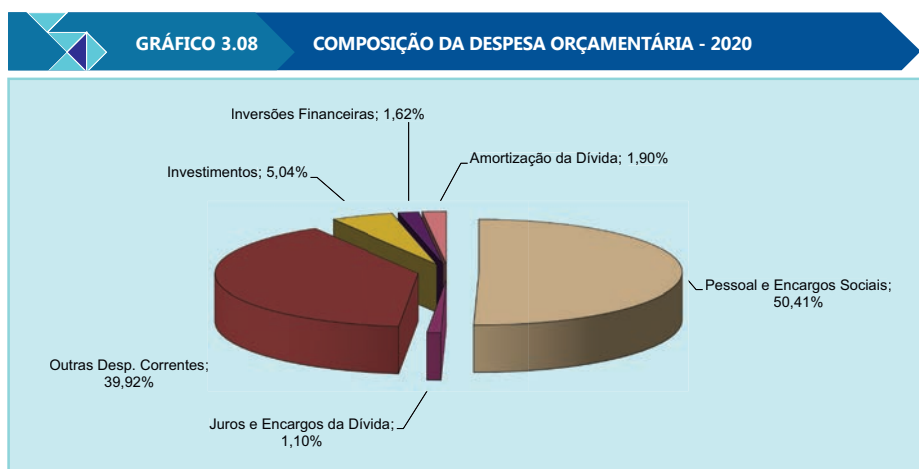
O grupo Juros e Encargos sobre a dívida pública apresentou nível de execução na ordem de 98,36%, do valor estimado. Já o item Despesas de Capital apresentou um percentual realizado de 62,53% do montante orçado, incluídas neste grupo as amortizações da dívida pública, cuja realização atingiu 99,52% do valor previsto orçamentariamente.

O Gráfico 3.07 demonstra a execução da despesa orçamentária por grupo de despesa.



Fonte: FIPLAN

O Gráfico 3.08 demonstra na composição da despesa orçamentária por grupo de despesa, o quanto cada grupo representa do total empenhado. As despesas com Pessoal e Encargos Sociais, representam 50,41% e Outras Despesas Correntes, representam 39,92%, da despesa total, em 2020.



Fonte: FIPLAN

As despesas orçamentárias são classificadas, segundo a categoria econômica, em Despesas Correntes e Despesas de Capital, conforme preceitua a Lei nº 4.320/64.

3.4.1 Despesas Correntes

Despesas Correntes, destinadas à manutenção e ao funcionamento dos serviços públicos em geral, constituem-se em despesas com: Pessoal e Encargos Sociais, Juros e Encargos da Dívida e Outras Despesas Correntes, inclusas nesse último grupo as Transferências Constitucionais para os Municípios.

Em 2020, foram executados aproximadamente 92,49% das Despesas Correntes em relação aos créditos autorizados.

Nessa categoria econômica, o grupo Outras Despesas Correntes, que são despesas não classificáveis como despesa com Pessoal nem como Juros e Encargos da Dívida Pública alcançou o montante de R\$ 19,575 bilhões, conforme evidencia a Tabela 3.12.

A despesa com Serviços de Terceiros Contratados, composta por: Serviços de Terceiros - Pessoa Jurídica, Serviços de Terceiros - Pessoa Física e Consultoria, somaram 34,57% e as Transferências aos Municípios, que correspondem às parcelas de recursos do IPVA e do ICMS constitucionalmente destinada aos municípios, somaram 34,67%. Comparativamente ao exercício anterior, observa-se um acréscimo de 0,42% nos Serviços de Terceiros Contratados, e um acréscimo de 0,88% nas Transferências aos Municípios.

Já o item Indenizações (Elemento 93 – Indenizações e Restituições) apresenta em 2020, um decréscimo de 15,76%, em relação ao exercício de 2019.

Considerando o valor corrigido pelo IPCA, houve um decréscimo de -2,97% no grupo em relação ao ano anterior.

TABELA 3.12 ESPECIFICAÇÃO	OUTRAS DESPESAS CORRENTES - 2019 E 2020 (VALORES EMPENHADOS)			VALORES EM R\$	
	2019	2020	AH ⁽¹⁾	AV ⁽²⁾	
Serviços de Terceiros Contratados ⁽³⁾	6.738.817.381	6.767.302.488	0,42%	34,57%	
Transferência a Municípios ⁽⁴⁾	6.727.904.119	6.786.958.511	0,88%	34,67%	
Contribuições	1.130.810.203	1.005.600.239	-11,07%	5,14%	
Material de Consumo	347.264.718	489.157.660	40,86%	2,50%	
Locação de Mão de Obra	873.085.804	884.059.864	1,26%	4,52%	
Despesas de Exercícios Anteriores	955.366.568	874.373.418	-8,48%	4,47%	
Auxílio Alimentação e Auxílio Transporte e Outros	639.963.203	726.433.631	13,51%	3,71%	
Obrigações Tributárias e Contributivas	349.530.385	370.527.261	6,01%	1,89%	
Material, Bem ou Serviço de Distribuição Gratuita	211.596.108	259.946.994	22,85%	1,33%	
Indenizações e Restituições	244.894.398	206.266.451	-15,77%	1,05%	
Subvenções Sociais e Econômicas	174.968.055	248.731.499	42,16%	1,27%	
Diárias Pessoal Civil e Pessoal Militar	86.156.914	36.482.723	-57,66%	0,19%	
Auxílio Financeiro a Estudantes e a Pesquisadores	97.394.801	103.459.082	6,23%	0,53%	
Contratos PPP	444.345.398	456.429.448	2,72%	2,33%	
Passagens e Despesas com Locomoção	62.856.591	27.231.272	-56,68%	0,14%	
Sentenças Judiciais	18.059.536	37.775.083	109,17%	0,19%	
Consortios publicos	38.783.864	43.865.224	13,10%	0,22%	
Outras	160.696.225	251.222.545	56,33%	1,28%	
TOTAL	19.302.494.271	19.575.823.391	1,42%	100,00%	
TOTAL CORRIGIDO PELO IGP-DI	20.174.967.012	19.575.823.391	-2,97%		

Fonte: FIPLAN

⁽¹⁾ Análise Horizontal. Percentual de 2020 em relação a 2019. Valores nominais.

⁽²⁾ Análise Vertical em 2020. Participação do item no Total.

⁽³⁾ Serviços de Terceiros Contratados - Elementos: 35,36 e 39

⁽⁴⁾ Distribuição de Receitas.

3.4.2 Despesas de Capital

As Despesas de Capital constituem despesas da Administração Pública com a intenção de adquirir ou construir bens de capital que contribuirão para a produção ou geração de bens ou serviços. Essa categoria divide-se nos grupos de despesa: Investimentos, Inversões Financeiras e Amortização da Dívida.

O grupo de Investimentos compreende todas as despesas de capital que geram bens e produzem acréscimo ao Produto Interno Bruto, a exemplo da construção

de um prédio escolar, um hospital ou uma estrada. Já as Inversões Financeiras são despesas de capital que não geram serviços e incremento ao PIB, como por exemplo, a aquisição pelo ente público de um prédio já pronto.

Demonstra-se ainda, por meio da Tabela 3.13, os montantes investidos na área de atuação governamental da Segurança Pública somaram o montante de 27,99% do valor orçado, na educação o valor de 32,34% do orçado e a Saúde com um percentual de 72,14% do credito autorizado.

TABELA 3.13 ESPECIFICAÇÃO	DESPESAS COM INVESTIMENTOS POR FUNÇÃO - 2020		VALORES R\$	
	CRÉDITOS AUTORIZADOS	DESPESAS EMPENHADAS	REALIZAÇÃO	AV ⁽¹⁾
Legislativa	2.907.456	368.621	12,68%	0,01%
Judiciária	46.357.438	12.957.682	27,95%	0,52%
Essencial à Justiça	18.598.226	12.130.945	65,23%	0,49%
Administração	47.550.842	26.155.830	55,01%	1,06%
Segurança Pública	144.207.252	40.367.052	27,99%	1,63%
Assistência Social	21.279.306	4.663.628	21,92%	0,19%
Saúde	863.974.018	623.285.967	72,14%	25,21%
Trabalho	2.686.921	1.298.628	48,33%	0,05%
Educação	269.224.187	87.066.160	32,34%	3,52%
Cultura	3.410.231	55.300	1,62%	0,00%
Direito à Cidadania	27.900.499	632.396	2,27%	0,03%
Urbanismo	1.117.841.649	414.457.306	37,08%	16,76%
Habituação	145.842.232	63.760.075	43,72%	2,58%
Saneamento	605.479.905	271.601.694	44,86%	10,98%
Gestão Ambiental	6.256.910	2.648.524	42,33%	0,11%
Ciência e Tecnologia	17.536.657	6.013.536	34,29%	0,24%
Agricultura	333.651.683	190.972.006	57,24%	7,72%
Organização Agrária	860.000	-	0,00%	0,00%
Indústria	15.175.000	3.941.417	25,97%	0,16%
Comércio e Serviços	82.631.729	44.635.946	54,02%	1,81%
Comunicações	50.000	20.365	40,73%	0,00%
Energia	12.330.000	8.985.433	72,87%	0,36%
Transporte	604.953.451	332.206.564	54,91%	13,43%
Desporto e Lazer	14.338.343	10.327.233	72,03%	0,42%
Encargos Especiais	343.500.487	314.239.594	91,48%	12,71%
TOTAL DOS INVESTIMENTOS	4.748.544.421	2.472.791.904	52,07%	100,00%

Fonte: FIPLAN

⁽¹⁾ Análise Vertical. Participação do item na Despesa Total com Investimentos

A Tabela 3.14, a seguir, apresenta o detalhamento da execução das despesas com Juros, Encargos e Amortização da Dívida Pública, importantes itens de despesa do Estado com indicação das fontes de recursos utilizadas para o seu pagamento.

TABELA 3.14	DESPESAS COM JUROS E AMORTIZAÇÃO DA DÍVIDA POR FONTE DE RECURSOS - 2020			VALORES EM R\$
	ESPECIFICAÇÃO	CRÉDITOS AUTORIZADOS	DESPESAS EMPENHADAS	REALIZAÇÃO
JUROS E ENCARGOS DA DÍVIDA	550.628.000	541.600.033	98,36%	36,79%
Recursos do Tesouro (Fonte 100)	550.628.000	541.600.033	98,36%	36,79%
AMORTIZAÇÃO	935.140.000	930.686.954	99,52%	63,21%
Recursos do Tesouro (Fonte 100)	935.140.000	930.686.954	99,52%	63,21%
TOTAL	1.485.768.000	1.472.286.987	99,90%	100,0%

Fonte: FIPLAN

⁽¹⁾ Análise Vertical. Participação do item no Total

Observa-se que 98,36% dos créditos autorizados para o pagamento dos Encargos da Dívida Pública foram executados, todos na fonte 100 Recursos do Tesouro. No pagamento da Amortização da Dívida tivemos 99,52% do Orçado na fonte 100 oriundos do Tesouro Estadual.

Em comparação a 2019 onde tivemos um pagamento de juros e encargos de R\$ 954.651.878 tivemos uma economia de R\$ 413.051.845 comparado com o exercício de 2020 com o valor de R\$ 541.600.033, uma parte provocada pelo adiamento do pagamento em função da pandemia que assola o país.

A Tabela 3.15, a seguir, apresenta as despesas por área de Atuação Governamental, conforme estabelecido pela Portaria nº 42/99 do Ministério de Orçamento e Gestão. A Função representa o maior nível de agregação das diversas áreas que compete à atuação estatal. Por meio dessa tabela pode-se verificar em que área de ação governamental a despesa foi realizada.

Para melhor compreensão dessas áreas de atuação governamental, as Funções foram organizadas em diversos grupos: Política Social, Infraestrutura, Produção, Típicas de Estado, Administração, Gestão Ambiental, Relações Exteriores, Encargos Especiais e Reserva de Contingência.

De acordo com a referida Tabela, o grupo Política Social, entendido como um compromisso dos governos com o bem estar efetivo da população, recebeu o maior volume de recursos, em torno de 50,21%, seguido dos Encargos Especiais com 21,36%, aí incluídos os encargos com a dívida pública, e das Atividades Típicas do Estado com 19,01%.

TABELA 3.15	DESPESAS POR ÁREA DE ATUAÇÃO GOVERNAMENTAL - 2020			
	ESPECIFICAÇÃO	CRÉDITOS AUTORIZADOS	DESPESAS EMPENHADAS	REALIZAÇÃO
POLÍTICA SOCIAL	27.380.946.504	24.619.411.095	89,91%	50,21%
Assistência Social	370.986.958	274.038.297	73,87%	0,56%
Saúde	9.126.161.008	8.571.477.629	93,92%	17,48%
Previdência Social	9.956.072.051	8.693.249.369	87,32%	17,73%
Educação	6.535.845.762	5.860.479.694	89,67%	11,95%
Cultura	313.447.524	257.743.631	82,23%	0,53%
Direitos da Cidadania	620.930.686	570.511.073	91,88%	1,16%
Trabalho	232.958.004	179.842.744	77,20%	0,37%
Desporto e Lazer	224.544.511	212.068.660	94,44%	0,43%
INFRAESTRUTURA	3.694.746.975	2.108.872.163	57,08%	4,30%
Urbanismo	1.630.735.429	854.348.989	52,39%	1,74%
Habitação	154.394.937	70.803.973	45,86%	0,14%
Saneamento	756.144.936	388.572.296	51,39%	0,79%
Comunicações	140.773.735	139.412.892	99,03%	0,28%
Energia	12.619.000	8.985.433	71,21%	0,02%
Ciência e Tecnologia	109.348.571	86.277.816	78,90%	0,18%
Transporte	890.730.368	560.470.764	62,92%	1,14%
PRODUÇÃO	1.423.218.706	933.232.096	65,57%	1,90%
Agricultura	825.351.231	598.282.784	67,43%	1,22%
Organização Agrária	11.762.222	4.636.175	35,11%	0,01%
Indústria	172.250.351	106.106.094	65,37%	0,22%
Comércio e Serviços	413.854.902	224.207.042	47,87%	0,46%
TÍPICAS DE ESTADO	9.877.359.859	9.320.456.866	94,36%	19,01%
Segurança Pública	4.894.708.046	4.578.078.008	90,60%	9,34%
Legislativa	1.094.483.729	1.083.389.569	98,99%	2,21%

Continua

Continuação

TABELA 3.15	DESPESAS POR ÁREA DE ATUAÇÃO GOVERNAMENTAL - 2020			
ESPECIFICAÇÃO	CRÉDITOS AUTORIZADOS	DESPESAS EMPENHADAS	REALIZAÇÃO	AV ⁽¹⁾
Judiciária	2.699.154.641	2.487.625.878	92,16%	5,07%
Essencial à Justiça	1.189.013.443	1.171.363.411	98,52%	2,39%
ADMINISTRAÇÃO	1.525.933.757	1.416.779.488	92,85%	2,89%
GESTÃO AMBIENTAL	176.744.891	159.368.763	90,17%	0,33%
ENCARGOS ESPECIAIS	11.110.582.529	10.475.571.824	94,28%	21,36%
RESERVA DE CONTINGÊNCIA	8.056.465	-		
Total	55.197.589.686	49.033.692.296	88,83%	100,0%

Fonte: FIPLAN

⁽¹⁾ Análise Vertical. Participação do item no total

3.5 DESPESAS DE EXERCÍCIOS ANTERIORES

As Despesas de Exercícios Anteriores – DEA correspondem a uma faculdade legal que permite o reconhecimento de despesas de exercícios encerrados à conta do orçamento vigente. A existência deste item de despesas justifica-se quando da necessidade, ou obrigatoriedade, do ente público reconhecer e honrar compromissos assumidos em anos anteriores.

As Despesas de Exercícios Anteriores fundamentam-se no art. 37 da Lei nº 4.320/64. Conforme esse artigo, três são as situações para reconhecimento de despesas como DEA: são despesas legalmente incorridas, de exercícios encerrados, para as quais o orçamento respectivo consignava crédito próprio, com saldo suficiente para atendê-las, que não se tenham processado na época própria; restos a pagar com prescrição interrompida; e os compromissos reconhecidos após o encerramento do exercício correspondente.

As despesas pagas no exercício de 2020, correspondentes a despesas incorridas em exercícios anteriores, totalizaram R\$ 1,392 bilhões, conforme quadro abaixo: Em comparação ao exercício de 2019 onde tivemos pagamentos de DEAS no valor de R\$ 1.494 bilhões, tivemos uma economia de 102 milhões.

TABELA 3.16	DESPESAS DE EXERCÍCIOS ANTERIORES - DEA, POR ÓRGÃOS DA ADMINISTRAÇÃO DIRETA E INDIRETA - DESPESAS PAGAS			VALORES EM R\$
ESPECIFICAÇÃO	2019	2020	AH ⁽¹⁾	AV ⁽²⁾
Assembleia Legislativa	975.556	851.775	-12,69%	0,06%
Tribunal de Contas do Estado	445.501	154.749	-65,26%	0,01%
Tribunal de Contas dos Municípios	2.305.030	924.610	-59,89%	0,07%
Tribunal de Justiça	225.062.354	163.504.575	-27,35%	11,74%
Casa Militar do Governador	436.484	657.697	50,68%	0,05%
Procuradoria Geral do Estado	528.138	801.042	51,67%	0,06%
Gabinete do Vice-Governador	10.214	24.119	136,14%	0,00%
Secretaria de Infraestrutura Hídrica e Saneamento	29.915.544	27.533.599	-7,96%	1,98%
Secretaria da Administração	47.101.630	170.496.191	261,98%	12,24%
Sec. da Agricultura Irrigação e Reforma Agrária	3.603.691	2.713.159	-24,71%	0,19%
Secretaria da Educação	120.416.721	93.087.266	-22,70%	6,68%
Secretaria de Justiça, Direitos Humanos e Desenvolvimento Social	23.043.196	10.347.943	-55,09%	0,74%
Secretaria da Fazenda	14.040.525	24.555.529	74,89%	1,76%
Casa Civil	283.651	213.667	-24,67%	0,02%
Secretaria de Desenvolvimento Econômico	4.092.014	2.234.909	0,00%	0,16%
Secretaria do Planejamento	1.067.587	769.308	-27,94%	0,06%
Secretaria de Desenvolvimento Rural	16.981.490	18.933.898	11,50%	1,36%
Secretaria da Saúde	568.490.863	557.656.692	-1,91%	40,04%
Secretaria de Segurança Pública	36.050.749	26.319.467	-26,99%	1,89%
Sec. do Trabalho, Emprego, Renda e Esporte	6.089.572	3.156.230	-48,17%	0,23%
Secretaria da Cultura	7.521.170	3.471.314	-53,85%	0,25%
Secretaria da Infraestrutura	22.267.713	15.673.689	-29,61%	1,13%
Sec. de Desenvolvimento Urbano	182.345.275	147.231.143	-19,26%	10,57%
Secretaria do Meio Ambiente	7.178.788	13.014.849	81,30%	0,93%
Sec. da Ciência, Tecnologia e Inovação	1.257.371	695.368	-44,70%	0,05%
Sec. de Relações Institucionais	46.801	59.468	27,06%	0,00%
Sec. de Promoção e Igualdade Racial	92.577	439.785	375,05%	0,03%
Secretaria de Turismo	36.940.911	42.339.656	14,61%	3,04%
Gabinete do Governador	2.033.205	765.400	-62,35%	0,05%
Sec. de Políticas para as Mulheres	95.143	148.630	56,22%	0,01%
Sec. de Administração Penitenciária e Ressocialização	88.285.636	30.873.819	-65,03%	2,22%

Continua

Continuação

TABELA 3.16	DESPESAS DE EXERCÍCIOS ANTERIORES - DEA, POR ÓRGÃOS DA ADMINISTRAÇÃO DIRETA E INDIRETA			VALORES EM R\$	
	ESPECIFICAÇÃO	2019	2020	AH ⁽¹⁾	AV ⁽²⁾
	Secretaria de Comunicação Social	17.452.263	29.203.461	67,33%	2,10%
	Encargos Gerais do Estado	35.824	164	-99,54%	0,00%
	Ministério Público do Estado da Bahia	26.783.014	2.626.605	-90,19%	0,19%
	Defensoria Pública do Estado	1.461.732	1.277.485	-12,60%	0,09%
	Total	1.494.737.934	1.392.757.259	-6,82%	100,00%
	Total Corrigido pelo IPCA	1.562.300.089	1.392.757.259	-10,85%	

Fonte: FIPLAN

⁽¹⁾ Análise Horizontal. Percentual de 2020 em relação a 2019. Valores nominais.

⁽²⁾ Análise Vertical em 2020. Participação do item no Total.

Os maiores processos pagos de DEA em 2020, ocorreu na Secretaria da Saúde com R\$ 557.656.692, acompanhados do Tribunal de Justiça com R\$163.504.575, a SAEB com o montante de R\$ 170.496.191 e a Secretaria de Desenvolvimento Urbano – SEDUR com o montante pago de R\$ 147.231.143.

Na tabela 3.17, encontra-se uma comparação das Receitas Arrecadadas, corrente e capital, e os desembolsos com DEA. Verifica-se que o pagamento de DEA representou 2,72% das receitas totais arrecadadas no exercício.

Em comparação ao resultado obtido em 2019 com 3,06% do pagamento do DEA em relação as receitas arrecadadas, enquanto em 2020 tivemos o percentual de 2,44% conforme quadro abaixo.

TABELA 3.17	DESPESAS DE EXERCÍCIOS ANTERIORES - 2020		VALORES EM R\$
CATEGORIA ECONÔMICA	RECEITA ARRECADADA (A)	DESPESA PAGA (B)	PERCENTUAL (B/A) ⁽¹⁾
Corrente	49.431.650.320	1.181.277.599	2,39%
Capital	1.748.888.975	211.479.659	12,09%
TOTAL	51.180.539.295	1.392.757.259	2,72%

Fonte: FIPLAN

⁽¹⁾ Percentual de DEA pago em relação a Receita Arrecadada

3.6 APLICAÇÃO DE RECURSOS VINCULADOS: SAÚDE E EDUCAÇÃO

3.6.1 Aplicação de Recursos Vinculados à Saúde

As Tabelas 3.18 a 3.20 demonstram as despesas empenhadas, no exercício de 2020, custeadas com recursos vinculados à Saúde. Os recursos vinculados à Saúde destinam-se à execução de programas de trabalho relacionados com a saúde individual e coletiva e são desenvolvidos e coordenados pela Secretaria de Saúde do Estado.

A apuração dos valores de aplicação obrigatória aplicados em ações e serviços públicos de saúde é tratada no art.198 da Constituição Federal e no art.77 do Ato das Disposições Constitucionais Transitórias - ADCT. Para os Estados, a base de cálculo para apuração dos limites legais mínimos de aplicação em saúde é o total de receita de impostos de natureza estadual, somada às receitas transferidas da União (FPE, IPI-EXP, Lei Kandir), mais o Imposto de Renda Retido na Fonte, e Outras Receitas Correntes tais como Receita da Dívida Ativa Tributária de impostos, Multa, Juros de Mora e Correção Monetária. Deste total, subtraem-se as Transferências Constitucionais e Legais aos Municípios. A apuração dos limites legais, portanto, têm legislação e metodologia própria de apuração que diverge da forma como as despesas são contabilizadas; para sua apuração são necessários alguns ajustes. Por essa razão, apresentou-se também a demonstração dos valores aplicados em saúde conforme as disposições legais específicas.

A Tabela 3.18 apresenta o Demonstrativo de Aplicação de Recursos Vinculados à saúde, em 2020, no total de R\$ 3,700 bilhões dos quais as Despesas Correntes representaram 93,21% do total despendido no exercício e as Despesas de Capital 6,79%.

As despesas com Pessoal e Encargos Sociais absorveram 28,64% do total e as Outras Despesas Correntes 64,57%.

APLICAÇÃO DE RECURSOS VINCULADOS* À SAÚDE - 2020	DESPESAS EMPENHADAS	AV ⁽¹⁾
TABELA 3.18	DESTINAÇÕES DE RECURSOS 130 E 330	VALORES EM R\$
DESPESA CORRENTE	3.449.127.467	93,21%
Pessoal e Encargos Sociais	1.059.658.977	28,64%
Outras Despesas Correntes	2.389.468.490	64,57%
DESPESA CAPITAL	251.239.798	6,79%
Investimento	222.646.419	6,02%
Inversões Financeiras	28.593.378	0,77%
TOTAL	3.700.367.264	100,0%

Fonte: FIPLAN

⁽¹⁾ Análise Vertical. Participação do item no Total

* Obs. Os dados acima referem-se apenas aos recursos legalmente vinculados à saúde. As despesas totais do Estado da Bahia na função saúde, em 2018, atingiram R\$ 7.350.390. mil, quando consideradas todas as fontes de recursos.

Em 2020 foram aplicados em Despesas Correntes, recursos vinculados no montante R\$ 3,449 bilhões. Deste montante R\$ 2,389 bilhões foram aplicados nas Outras Despesas Correntes, cujos principais elementos de despesas estão explicitados na tabela 3.19.

Destacam-se aí os Outros Serviços de Terceiros – Pessoa Jurídica com 43,94% do total, Despesas contratos de PPP com 13,33%, Despesas de Exercícios Anteriores com 12,73% e Material, Bens ou Serviços de Distribuição Gratuita com 7,99% das despesas do período.

APLICAÇÃO DE RECURSOS VINCULADOS À SAÚDE - 2020	DESPESAS EMPENHADAS	AV ⁽¹⁾
TABELA 3.19	DESTINAÇÕES DE RECURSOS 130 E 330	VALORES EM R\$
Outras Despesas Correntes	2.389.468.490	100,0%
Auxílio Financeiro a Estudantes	45.314.065	1,90%
Material de Consumo	105.399.235	4,41%
Material, Bens ou Serviços de Distribuição Gratuita	190.874.953	7,99%
Locação de Mão de Obra	158.363.729	6,63%
Outros Serviços de Terceiros - Pessoa Jurídica	1.049.867.293	43,94%
Contribuições	108.859.117	4,56%
Auxílio Transporte	11.666.420	0,49%
Despesas de Exercícios Anteriores	304.120.051	12,73%
Despesas Contratos PPP	318.444.582	13,33%
Outros	96.559.045	4,04%
TOTAL	2.389.468.490	100,0%

Fonte: FIPLAN

⁽¹⁾ Análise Vertical. Participação do item no Total

A Emenda Constitucional nº 29 e sua regulamentação pela Lei Complementar nº 141 de 2012 assegurou os recursos mínimos para o financiamento das ações e serviços públicos de saúde, estabelecendo a vinculação de 12% sobre o produto da arrecadação dos impostos a que se refere o artigo 155 e dos recursos de que tratam os artigos 157 e 159, incisos I e II, da Constituição Federal deduzidas as parcelas que forem transferidas aos respectivos municípios, denominada Receita Líquida de Impostos - RLI.

3.6.2 Aplicação de Recursos Vinculados à Educação

O art. 212 da Constituição Federal estabelece as fontes de financiamento da Educação destinadas à execução de programas relacionados à manutenção e desenvolvimento do ensino. Nas Tabelas 3.21 e 3.22, a seguir, estão representadas as despesas empenhadas, custeadas com recursos vinculados à Educação.

A apuração dos limites legais, portanto, têm legislação e metodologia própria de apuração que diverge da forma como as despesas são contabilizadas; para sua apuração são necessários alguns ajustes. Por essa razão, apresentou-se também a demonstração dos valores aplicados em educação conforme as disposições legais específicas.

A Tabela 3.20 apresenta o Demonstrativo de Aplicação de Recursos Vinculados à Educação, em 2020, no total de R\$ 5,180 Bilhões, dos quais as despesas estão apresentadas por Categoria Econômica, em Despesas Correntes e Despesas de Capital, demonstrando que as Despesas Correntes representaram 97,78% do total despendido no exercício. As despesas com Pessoal e Encargos Sociais absorveram 85,55% do total e as Outras Despesas Correntes 12,23%.

APLICAÇÃO DE RECURSOS VINCULADOS* À EDUCAÇÃO - 2020	DESPESAS EMPENHADAS	AV ⁽¹⁾
TABELA 3.20	DESTINAÇÕES DE RECURSOS FONTES 107, 307, 114, 314	VALORES EM R\$
DESPESA CORRENTE	5.065.265.926	97,78%
Pessoal e Encargos Sociais	4.431.498.391	85,55%
Outras Despesas Correntes	633.767.535	12,23%
DESPESA CAPITAL	114.762.983	2,22%
Investimento	43.057.683	0,83%

Continua

Continuação

APLICAÇÃO DE RECURSOS VINCULADOS* À EDUCAÇÃO - 2019	DESPESAS EMPENHADAS	AV ⁽¹⁾
TABELA 3.20	DESTINAÇÕES DE RECURSOS FONTES 107, 307, 114, 314	VALORES EM R\$
Inversões Financeiras	71.705.300	
TOTAL	5.180.028.909	100,00%

Fonte: FIPLAN

⁽¹⁾ Análise Vertical. Participação do item no Total

* Obs: Os dados acima referem-se apenas aos recursos legalmente vinculados à educação. As despesas totais do Estado da Bahia na função Educação, em 2018, atingiram R\$ 5.804.211. mil, quando consideradas todas as fontes de recursos.

Em 2020 foram aplicados recursos vinculados, fontes 107, 307, 114 e 314 no montante em Pessoal e encargos de R\$ 4,431 bilhões. Desse total R\$ 633,7 milhões foram aplicados nas Outras Despesas Correntes, cujos principais elementos de despesas estão explicitados na Tabela 3.21

APLICAÇÃO DE RECURSOS VINCULADOS À EDUCAÇÃO - 2020	DESPESAS EMPENHADAS	AV ⁽¹⁾
TABELA 3.21	DESTINAÇÕES DE RECURSOS FONTES 107, 307, 114, 314	VALORES EM R\$
Outras Despesas Correntes	633.767.535	99,5%
Contratação p/t/determinado	15.966.941	2,52%
Diárias Civil	665.160	0,10%
Auxílio Financeiro a Estudantes	10.523.713	1,66%
Material de Consumo	7.825.130	1,23%
Passagens e Despesas com Locomoção	1.737.302	0,27%
Outros Serviços de Terceiros - Pessoa Física	9.837.990	1,55%
Locação de Mão de Obra	169.866.516	26,80%
Outros Serviços de Terceiros - Pessoa Jurídica	234.422.760	36,99%
Serviços de Tecnologia	35.357.959	5,58%
Contribuições	22.422.331	3,54%
Auxílio Alimentação	30.654.911	4,84%
Auxílio Transporte	2.709.636	0,43%
Despesas de Exercícios Anteriores	10.621.529	1,68%
Outros	81.155.656	12,81%

Fonte: FIPLAN

⁽¹⁾ Análise Vertical. Participação do item no Total

Destacam-se Locação de Mão de Obra com 26,80%; Outros Serviços de Terceiros – Pessoa Jurídica com 36,99%; Serviços de Tecnologia com 5,58%, Auxílio Alimentação com 4,84%, e as Contribuições com 3,54%.

3.7 GESTÃO ORÇAMENTÁRIA DOS FUNDOS ESPECIAIS

Os fundos especiais são criados para melhorar o controle do uso de recursos em áreas específicas do governo. Para isso, os entes estatais (União, Estados, Distrito Federal e Municípios) criam fundos especiais vinculados a seus órgãos ou entidades.

Os fundos especiais estão disciplinados na Lei nº 4.320/64 e se constituem no produto das receitas específicas, que, por lei, se vinculam à realização de determinados objetivos ou serviços. A Lei de criação do Fundo Especial pode determinar as peculiaridades de sua aplicação, segue abaixo a relação dos Fundos do Estado da Bahia, na tabela 3.22.

TABELA 3.22	FUNDOS ESTADUAIS - 2020		
PODER	ÓRGÃOS PÚBLICOS	NOME	SIGLA
Legislativo	Tribunal de contas	Fundo de Modernização do TCE	FUNTCE
Judiciário	Tribunal de Justiça	Fundo de Aparentamento Judiciario	FAJ
Judiciário	Tribunal de Justiça	Fundo dos Magistrados	FUNSEG
Executivo	PGE	Fundo de Modernização da PGE	FMPGE
Executivo	SAEB	Fundo de Custeio do Plano de Saude	FUNSERV
Executivo	SAEB	Fundo Previdenciarios dos Servidores	BAPREV
Executivo	SAEB	Fundo Financeiro da Previdencia	FUNPREV
Executivo	SAEB	Fundo dos Policiais Militares e bombeiros	FPSM
Executivo	Secretaria da Agricultura	Fundo de Defesa Sanitaria	FDSV
Executivo	Secretaria da educação	Fundo de Assistencia Educacional	FAED
Executivo	Secretaria de direitos Humanos	Fundo de Assistencia Social	FEAS
Executivo	Secretaria de direitos Humanos	Fundo de Atend a Criança	FECRIANÇA
Executivo	Sefaz	Fundo de Desenvolvimento Social	FUNDESE
Executivo	Casa Civil	Fundo de Combate a Pobreza	FUNCEP

Continua

Continuação

TABELA 3.22 FUNDOS ESTADUAIS - 2020			
PODER	ÓRGÃOS PÚBLICOS	NOME	SIGLA
Executivo	Secretaria desenv. economico	Fundo de Manut das Areas Industriais	FUNEDIC
Executivo	Secretaria da justiça	Fundo de Proteção ao Consumidor	FEPC
Executivo	Secretaria da Saúde	Fundo Estadual de Saude	FESBA
Executivo	Sec.Segurança Pública	Fundo de Aparelhamento das Policiais	FEASPOL
Executivo	Sec.Segurança Pública	Fundo do Corpo de Bombeiros	FUNEBOM
Executivo	Sec. Trabalho, emprego e renda	Fundo de Promoção do Trabalho	FUNTRAD
Executivo	Secretaria de Cultura	Fundo de Cultura da Bahia	FCBA
Executivo	Secretaria de Cultura	Fundo de Preservação do Patrimônio	FEPPAC
Executivo	Sec. De Infraestrutura	Fundo de logística e Transporte	FELT
Executivo	Sec. Desenvolvi. Urbano	Fundo de Habitação de Int Social	FEHIS
Executivo	Sec. Meio Ambiente	Fundo de Rec.Meio Ambiente	FERFA
Executivo	Sec. Meio Ambiente	Fundo de Recursos Hidricos	FERHBA
Executivo	Executivo Penitenciaria	Fundo Penitenciario da Bahia	FUNPEN/BA
Ministerio Público	Ministerio Público	Fundo de Mordenização do MP	FMMP
Defensoria Pública	Defensoria Pública	Fundo de Assistencia Judiciaria	FAJDP

Fonte: FIPLAN

As informações a seguir detalham os principais fundos especiais do Estado da Bahia: Fundo Estadual de Combate à Pobreza – FUNCEP, Fundo de Cultura da Bahia – FCBA.

3.7.1 Fundo Estadual de Combate à Pobreza – FUNCEP

Por meio da Lei nº 7.988/2001 foi instituído o Fundo Estadual de Combate e Erradicação da Pobreza – FUNCEP, com a finalidade de viabilizar à população do Estado o acesso a níveis dignos de subsistência. Os recursos são aplicados em ações suplementares de nutrição, habitação, educação, saúde, reforço da renda familiar e outros programas de relevante interesse social voltados para melhoria da qualidade de vida.

Dentre os recursos que compõem o FUNCEP, o mais importante provém da arrecadação equivalente a dois pontos percentuais adicionais à alíquota do Imposto sobre Operações relativas à Circulação de Mercadorias e sobre Prestações de Serviços de Transporte Interestadual e Intermunicipal e de Comunicação - ICMS incidentes sobre os produtos e serviços especificados no art. 16 da Lei nº 7.014, de 4 de dezembro de 1996.

Em fevereiro de 2020, O STF decidiu que o FUNCEP, teria que ser vinculação para o FUNDEB (20%), parar a Educação (5%) e Saúde (12%), com isso houve uma redução em um montante de mais R\$ 200 milhões em comparação a 2019, transferidos para as áreas citadas.

A Tabela 3.23 apresenta as receitas recolhidas pelo FUNCEP, por meio da fonte 128. O total de recursos arrecadados no exercício somou R\$ 1.001 bilhões, sendo que 98,30% provém da arrecadação do adicional sobre o Imposto de Circulação de Mercadorias e sobre Prestações de Serviços de Transporte Interestadual e Intermunicipal e de Comunicação - ICMS.

Esta Tabela demonstra as despesas empenhadas por subsunção, destacando-se Vigilância Epidemiológica com 17,49% a Educação básica com 15,01% e Recursos Hídricos 15,87%, e a empregabilidade com 13,04% de participação do total de recursos aplicados.

RECEITAS E DESPESAS DO FUNCEP - 2020	AV ⁽¹⁾	
TABELA 3.23	VALORES EM R\$	
Receita do FUNCEP	1.001.781.852	100%
Receita Tributária	984.737.703	98,30%
Adicional de Alíquota do ICMS	984.737.703	98,30%
Receita Patrimonial	10.735.304	1,07%
Remuneração de Depósitos Bancários	10.735.304	1,07%
Outras Receitas Correntes	6.308.845	0,63%
Multas e Juros de Mora dos Tributos	-	0,00%
Indenizações e Restituições	2.043.300	0,20%
Receitas Diversas		0,00%
Despesas por Subfunção da Fonte 128 e 328	704.637.998	100,00%
Administração Geral	54.812.569	7,78%
Formação de Recursos Humanos	1.629.401	0,23%
Defesa Civil	132.000	0,02%
Assistência à Criança e ao Adolescente	74.530.470	10,58%
Assistencia Comunitaria	19.516.441	2,77%
Vigilancia Epidemiologica	123.225.444	17,49%
Alimentação e Nutrição	2.989.591	0,42%
Empregabilidade	91.894.825	13,04%
Fomento ao Trabalho	14.188.614	2,01%
Ensino Médio	0	0,00%
Ensino Profissional	0	0,00%
Ensino Superior	42.939.500	6,09%
Educação Básica	105.735.821	15,01%
Direitos Individuais, Coletivos e Difusos	12.036.746	1,71%
Habitação Rural	1.712.191	0,24%
Saneamento Básico Rural	37.250.512	5,29%
Promoção a Produção Agropecuária	0	0,00%
Recursos Hídricos	111.799.030	15,87%
Extensão Rural	9.171.218	1,30%
Reforma Agrária	610.127	0,09%
Desporto Comunitário	463.497	0,07%

Fonte: FIPLAN

Com relação à Educação, o exercício de 2020 iniciou com recursos orçamentários insuficientes para atendimento aos compromissos firmados pela Secretaria da Educação, no que diz respeito a serviços terceirizados.

Cabe esclarecer que os recursos oriundos do FUNDEB, nos dois últimos anos estão sendo absorvidos na sua totalidade nas despesas de pessoal, bem como, os recursos vinculados à educação, Atividades Finalísticas e Projetos da Educação Básica.

4. GESTÃO FINANCEIRA

Realizar a Gestão Financeira significa o planejamento, a análise e o controle dos recursos financeiros do Tesouro Estadual com o fim de atender às diversas funções dos dispêndios, bem como, buscar uma administração eficiente das reservas financeiras para cobertura das obrigações constitucionais e legais.

No gerenciamento da movimentação de recursos financeiros do Tesouro Estadual, são consideradas as disponibilidades existentes, ou seja, o efetivo ingresso de recursos em caixa, devendo ser procedidas liberações de recursos aos diversos órgãos, fundos e entidades estaduais, em cada função específica da despesa, de forma a cumprir a programação orçamentária e financeira estabelecida para o período.

A programação financeira estabelece os valores a serem transferidos para as unidades orçamentárias e gestoras responsáveis pela realização das despesas com projetos, atividades e operações especiais, considerando o cronograma de desembolso mensal.

Nesta programação, são observadas também as prioridades de gastos, inclusive as sazonalidades específicas de alguns deles; a política fiscal estabelecida para o

período; e o cumprimento dos parâmetros de vinculações constitucionais e legais das receitas realizadas e as especificações para cada fonte de recurso.

4.1 BALANÇO FINANCEIRO

Conforme define o artigo 103 da Lei nº 4.320/64, o Balanço Financeiro demonstrará as receitas e despesas orçamentárias, bem como os recebimentos e pagamentos de natureza extraorçamentária, conjugadas com os saldos em espécie provenientes do exercício anterior, e os que se transferem para o exercício seguinte.

De acordo com o Manual de Contabilidade Aplicada ao Setor Público, o Balanço Financeiro evidencia a movimentação financeira das entidades do setor público, demonstrando:

Ingressos: a receita orçamentária realizada por fonte/destinação de recurso, discriminando as ordinárias e as vinculadas; as transferências financeiras recebidas decorrentes ou independentes da execução orçamentária, destacando os aportes de recursos para o RPPS; os recebimentos extraorçamentários; e o saldo em espécie do exercício anterior.

Dispêndios: a despesa orçamentária executada por fonte/destinação de recurso, discriminando as ordinárias e as vinculadas; as transferências financeiras concedidas decorrentes ou independentes da execução orçamentária, destacando os aportes de recursos para o RPPS; os pagamentos extraorçamentários; e o saldo em espécie para o exercício seguinte.

A Tabela 4.01 apresenta o Balanço Financeiro Resumido do Exercício de 2020.

TABELA 4.01		BALANÇO FINANCEIRO RESUMIDO - VALORES EM REAL	
Descrição	Ingressos	Dispêndios	
Orçamentário	48.671.426.031	46.523.534.045	
Ordinárias	22.129.554.317	19.417.633.328	
Vinculadas	26.541.871.714	27.105.900.717	
Educação	5.419.851.770	4.610.207.186	
Saúde	6.039.010.116	5.724.103.275	
Regime de Previdência Próprio	2.412.743.793	4.307.734.903	
Demais Vinculações de Recursos	12.670.266.034	12.463.855.353	
Transferências Financeiras	112.616.275.361	112.619.521.292	
Execução Orçamentária	74.596.014.758	74.599.264.577	
Independente da Execução Orçamentária	38.020.260.603	38.020.256.715	
Extraorçamentários	2.989.636.391	1.663.754.592	
Recebimentos Extraorçamentários	2.989.636.391	-	
Pagamentos Extraorçamentários	-	1.663.754.592	
Saldos	5.305.337.098	8.775.864.952	
Exercício Anterior	5.305.337.098	-	
Para o Exercício Seguinte	-	8.775.864.952	
Total Balanço Financeiro	169.582.674.881	169.582.674.881	

Fonte: FIPLAN/SEFAZ

Na Tabela 4.01, está demonstrado o total da receita e despesa ordinária, os valores das receitas e despesas vinculadas à educação, saúde, ao regime de previdência próprio, e o valor das demais vinculações de recursos.

As receitas, de acordo com orientação do Manual de Contabilidade Aplicada ao Setor Público - MCASP, são demonstradas líquidas das deduções e sem os valores das intraorçamentárias.

O detalhamento das deduções de receitas, conforme orienta o MCASP, é apresentado no Demonstrativo da Receita Orçamentária com suas Deduções, que é um Quadro anexo ao Balanço Financeiro.

As despesas, conforme orienta o MCASP, são demonstradas sem os valores das intraorçamentárias.

A Tabela 4.01 também demonstra os valores das transferências financeiras decorrentes da execução orçamentária, e das independentes da execução orçamentária, os recebimentos e pagamentos extraorçamentários, e o saldo do exercício anterior, e o que passa para o exercício seguinte.

4.1.1 Receitas e Despesa Orçamentárias

As receitas e despesas orçamentárias ordinárias compreendem as receitas e despesas de livre alocação entre a origem e a aplicação de recursos, para atender a quaisquer finalidades. As vinculadas, são aquelas, cuja aplicação dos recursos é definida em lei, de acordo com sua origem.

Conforme demonstrado na Tabela 4.01, no exercício de 2020, as receitas ordinárias totalizaram R\$ 22,13 bilhões. Em 2019, essas receitas foram no total de R\$ 21,04 bilhões (Tabela 4.02).

Tabela 4.02	RECEITAS POR EXERCÍCIO VALORES EM R\$		AH (2)	
	Descrição	2019 (1)	2020	%
	Ordinária	21.043.181.670	22.129.554.317	5,16%
	Vinculada	26.772.626.351	26.541.871.714	-0,86%
	Total Receita Orçamentária	47.815.808.021	48.671.426.031	1,79%

Fonte: FIPLAN/SEFAZ

(1) Valores Corrigidos pelo IPCA

(2) Análise Horizontal das Receitas dos Exercícios de 2019 e 2020

De acordo com a Tabela 4.02, a receita ordinária teve uma variação de 5,16% de 2019 para 2020. Essa variação está demonstrada na Tabela 4.03 que apresenta os recursos ordinários por origem de receita.

Tabela 4.03	RECURSOS ORDINÁRIOS POR ORIGEM DE RECEITA VALORES EM R\$				
	Receita	AV (2)	Receita	AV (3)	AH (4)
Descrição	2019 (1)	%	2020	%	%
Impostos, Taxas e Contribuições de Melhoria	14.303.867.906	67,97%	13.894.362.365	62,79%	-2,86%
Receita Patrimonial	416.948.206	1,98%	93.734.012	0,42%	-77,52%
Receita de Serviços	11.504.135	0,05%	9.936.403	0,04%	-13,63%
Transferências Correntes	6.073.540.975	28,86%	7.894.256.372	35,67%	29,98%
Outras Receitas Correntes	226.902.031	1,08%	224.454.638	1,01%	-1,08%
Amortização de Empréstimos	10.418.417	0,05%	12.810.528	0,06%	22,96%
Total	21.043.181.670	100,00%	22.129.554.317	100,00%	5,16%

Fonte: FIPLAN/SEFAZ

(1) Valores Corrigidos pelo IPCA

(2) Participação da Origem de Receita no Total dos Recursos Ordinários de 2019

(3) Participação da Origem de Receita no Total dos Recursos Ordinários de 2020

(4) Análise Horizontal dos Recursos Ordinários nos Exercícios de 2019 e 2020

Na Tabela 4.03, verificamos que nos recursos ordinários as receitas de transferências correntes tiveram uma variação de 29,98%, no período de 2019 a 2020. No exercício de 2019, essas receitas representavam 28,86% da arrecadação de

recursos ordinários, enquanto que em 2020, representaram 35,67%. Esse crescimento foi decorrente do apoio financeiro prestado pela União aos entes federativos, para amenizar as dificuldades financeiras provocadas pela pandemia do novo coronavírus.

O apoio financeiro foi estabelecido na Medida Provisória nº 938 de 02 de abril de 2020, e na Lei Complementar nº 173 de 27 de maio de 2020, através do qual, o Estado da Bahia recebeu os recursos apresentados na Tabela 4.04.

TABELA 4.04	TRANSFERÊNCIAS CORRENTES RECURSOS ORDINÁRIOS VALORES EM R\$					
	Descrição	2019 (1)	AV (2)	2020	AV (3)	AH (4)
			%		%	%
	Participações de Receitas da União	6.073.540.975	100,00%	5.581.272.101	70,70%	-8,11%
	Transferência da União - Apoio Financeiro MP nº 938/2020	-	-	644.490.994	8,16%	-
	Transferência de Recursos - Livre (LC nº 173, art 5º, inc II)	-	-	1.668.493.277	21,14%	-
	Total	6.073.540.975	100,00%	7.894.256.372	100,00%	29,98%

Fonte: FIPLAN/SEFAZ

(1) Valores Corrigidos pelo IPCA

(2) Participação do item no Total das Transferências Correntes de Recursos Ordinários de 2019

(3) Participação do item no Total das Transferências Correntes de Recursos Ordinários de 2020

(4) Análise Horizontal das Transferências Correntes de Recursos Ordinários Exercícios de 2019 e 2020

A Tabela 4.04 demonstra que foram recebidos da União R\$ 644,49 milhões, referentes ao apoio da Medida Provisória nº 938/2020, e R\$ 1,67 bilhão da Transferência de Recursos - Livre (LC nº 173, art 5º, inc II).

A classificação orçamentária do recebimento desses recursos foi efetuada com a orientação da Secretaria do Tesouro Nacional, que emitiu a Nota Técnica SEI nº 21231/2020/ME.

De acordo com a Nota Técnica SEI nº 21231/2020/ME, o repasse efetuado a título de apoio financeiro não se confunde com a receita recebida por meio dos fundos

de participação dos Estados e dos Municípios. Trata-se de transferência de recursos da União aos Estados, Distrito Federal e Municípios, devendo ser registrado na natureza de receita Outras Transferências da União.

Tendo em vista que na Medida Provisória nº 938/2020, e no art. 5º, inciso II da Lei Complementar nº 173/2020, não estava definido o direcionamento dos recursos, o entendimento da Secretaria do Tesouro Nacional, estabelecido na Nota Técnica nº 21231/2020/ME, é que se tratam de recursos de livre alocação, sem necessidade de criação de fontes de recursos para sua classificação.

A Tabela 4.01 demonstra que, no exercício de 2020, a receita vinculada totalizou R\$ 26,54 bilhões, R\$ 5,42 bilhões são recursos vinculados à educação, R\$ 6,04 bilhões vinculados à saúde, R\$ 2,41 bilhões ao regime de previdência próprio, e R\$ 12,67 bilhões relativos às demais vinculações de recursos.

Em 2019, conforme verificamos na Tabela 4.02, as receitas vinculadas ficaram no total de R\$ 26,77 bilhões, tendo uma variação -0,86% de 2019 para 2020.

Essa variação está demonstrada na Tabela 4.05, que apresenta os valores das receitas vinculadas nos exercícios de 2019 e 2020.

TABELA 4.05	RECEITAS VINCULADAS POR EXERCÍCIO VALORES EM R\$				
	2019 ⁽¹⁾	AV ⁽²⁾ %	2020	AV ⁽³⁾ %	AH ⁽⁴⁾ %
Descrição					
Vinculadas a Educação	5.718.839.868	21,36%	5.419.851.770	20,42%	-5,23%
Vinculadas a Saúde	5.656.150.539	21,13%	6.039.010.116	22,75%	6,77%
Vinculadas ao RPPS	2.353.524.808	8,79%	2.412.743.793	9,09%	2,52%
Demais Receitas Vinculadas	13.044.111.136	48,72%	12.670.266.034	47,74%	-2,87%
Total	26.772.626.351	100,00%	26.541.871.714	100,00%	-0,86%

Fonte: FIPLAN/SEFAZ

⁽¹⁾ Valores Corrigidos pelo IPCA

⁽²⁾ Participação do item no Total das Receitas Vinculadas de 2019

⁽³⁾ Participação do item no Total das Receitas Vinculadas de 2020

⁽⁴⁾ Análise Horizontal das Receitas Vinculadas Exercícios de 2019 e 2020

Na Tabela 4.05, verificamos que a maior variação nos recursos vinculados, entre os exercícios de 2019 e 2020, ocorreu nos recursos vinculados à saúde, que tiveram uma variação de 6,77%.

Essa variação está demonstrada na Tabela 4.06, que apresenta os valores dos recursos vinculados à saúde por fontes de recursos.

TABELA 4.06	FONTES DE RECURSOS VINCULADAS A SAÚDE VALORES EM R\$				
	2019 ⁽¹⁾	AV ⁽²⁾ %	2020	AV ⁽³⁾ %	AH ⁽⁴⁾ %
Descrição					
Fonte de Recurso 130	3.799.174.493	67,17%	3.723.360.165	61,66%	-2,00%
Fonte de Recurso 138	3.783.885	0,07%	2.954.245	0,05%	-21,93%
Fonte de Recurso 247	8.269.088	0,15%	808.423	0,01%	-90,22%
Fonte de Recurso 249	6.044	0,00%	1.501,72	0,00%	-75,15%
Fonte de Recurso 280	6.356.812	0,11%	5.175.492	0,09%	-18,58%
Fonte de Recurso 281	1.760.712.714	31,13%	1.562.622.590	25,88%	-11,25%
Fonte de Recurso 282	42.047.052	0,74%	38.624.272	0,64%	-8,14%
Fonte de Recurso 283	28.296.400	0,50%	24.649.084	0,41%	-12,89%
Fonte de Recurso 284	339.008	0,01%	1.017.432	0,02%	200,12%
Fonte de Recurso 285	7.165.043	0,13%	9.075.285	0,15%	26,66%
Fonte de Recurso 286	-	0,00%	670.721.627	11,11%	-
Total	5.656.150.539	100,00%	6.039.010.116	100,00%	6,77%

Fonte: FIPLAN/SEFAZ

⁽¹⁾ Valores Corrigidos pelo IPCA

⁽²⁾ Participação do item no Total das Fontes de Recursos Vinculadas a Saúde em 2019

⁽³⁾ Participação do item no Total das Fontes de Recursos Vinculadas a Saúde em 2020

⁽⁴⁾ Análise Horizontal das Fontes de Recursos Vinculadas a Saúde Exercícios de 2019 e 2020

Analisando a Tabela 4.06, observa-se que de 2019 para 2020, os ingressos nas fontes de recursos vinculadas à saúde tiveram uma variação negativa em quase todas as fontes. As únicas em que ocorreram variações positivas foram as fontes 284 e 285.

Em 2020, o que reforçou os ingressos de recursos nas fontes vinculadas à saúde foi o valor de R\$ 670,72 milhões da fonte 286, que foi recebido do SUS para o enfrentamento da pandemia do novo coronavírus.

Na Tabela 4.07, estão apresentados os valores das receitas que compõem essa fonte.

TABELA 4.07 - RECURSOS DA FONTE 286	VALORES EM R\$
DESCRIÇÃO	
Remuneração de Depósitos Bancários Recursos do SUS	462.173,15
Transferências Correntes Recursos do SUS	607.807.274
Multa e Juros de Mora de Contratos - SUS	793.166,68
Transferências de Capital Recursos do SUS	61.659.013
Total	670.721.627

Fonte: FIPLAN/SEFAZ

Os valores de R\$ 607,81 milhões (Transferências Correntes Recursos do SUS) e R\$ 61,66 milhões (Transferências de Capital Recursos do SUS), demonstrados na Tabela 4.07, são transferências Fundo a Fundo, recebidas do SUS para o combate a covid-19.

Essas transferências são decorrentes do auxílio financeiro estabelecido no art.5º, inciso I, da Lei Complementar nº 173, de 27 de maio de 2020, para ações de saúde e assistência social.

O valor de R\$ 462,17 mil é a remuneração da aplicação financeira dessas receitas, R\$ 793,17 mil é o registro de multa e juro de mora de contrato com o SUS.

Além das transferências correntes e de capital recebidas na fonte 286, o Estado da Bahia recebeu R\$ 356,88 milhões em outras fontes vinculadas, para combate a covid-19. Esses valores estão demonstrados na Tabela 4.08.

TABELA 4.08 - Transferências Correntes Vinculadas a COVID -19	VALORES EM R\$
DESCRIÇÃO	
Recursos Vinculados SUS e SUAS (LC nº 173, art 5º, inc I)	354.282.356,54
Transferência de Instituição Privada Nacional - COVID-19	2.582.852
Outras Transferências de Pessoas Físicas - COVID-19	11.260,00
Total	356.876.469

Fonte: FIPLAN/SEFAZ

Os recursos vinculados SUS e SUAS (LC nº 173, art 5º, inc I), R\$ 354,28 milhões (Tabela 4.08), está identificado na fonte 186. Os valores de transferências de instituições privadas nacional, R\$ 2,58 milhões (Tabela 4.08) e outras transferências de pessoas físicas, R\$ 11,26 mil (Tabela 4.08), estão registrados na fonte 234.

Os recursos ordinários e vinculados que ingressaram no Caixa do Estado da Bahia no exercício de 2020 resultaram em R\$ 46,91 bilhões de receitas correntes (Tabela 4.09) e R\$ 1,76 bilhão de receitas de capital (Tabela 4.09)

TABELA 4.09	RECEITAS ORDINÁRIAS E VINCULADAS POR CATEGORIA ECONÔMICA		PART ⁽¹⁾	PART ⁽²⁾
	Valores em R\$			
Descrição	Receitas Correntes	Receitas de Capital	%	%
Receitas Ordinárias	22.116.743.789	12.810.528	47,15%	0,73%
Receitas Vinculadas	24.794.265.799	1.747.605.915	52,85%	99,27%
Total	46.911.009.588	1.760.416.443	100,00%	100,00%
Total Receita Orçamentária	48.671.426.031		100,00%	

Fonte: FIPLAN/SEFAZ

⁽¹⁾ Participação das Receitas Ordinárias e Vinculadas nas Receitas Correntes

⁽²⁾ Participação das Receitas Ordinárias e Vinculadas nas Receitas de Capital

De acordo com a Tabela 4.09, das receitas correntes, 47,15% são ordinárias, e 52,85% vinculadas. As receitas de capital são 99,27% vinculadas.

Em relação às despesas orçamentárias, a Tabela 4.01 demonstra que as despesas ordinárias, no exercício de 2020, totalizaram R\$ 19,42 bilhões. As despesas vinculadas somaram R\$ 27,11 bilhões.

Os recursos ordinários e vinculados resultaram em R\$ 42,33 bilhões empenhados em despesas correntes (Tabela 4.10) e R\$ 4,20 bilhões empenhados em despesas de capital (Tabela 4.10).

TABELA 4.10	DESPESAS ORDINÁRIAS E VINCULADAS POR CATEGORIA ECONÔMICA		PART ⁽¹⁾	PART ⁽²⁾
	Valores em R\$			
Descrição	Despesas Correntes	Despesas de Capital	%	%
Despesas Ordinárias	17.264.488.816	2.153.144.512	40,79%	51,31%
Despesas Vinculadas	25.062.449.027	2.043.451.690	59,21%	48,69%
Total	42.326.937.842	4.196.596.202	100,00%	100,00%
Total Despesa Orçamentária	46.523.534.045		100%	

Fonte: FIPLAN/SEFAZ

⁽¹⁾ Participação das Despesas Ordinárias e Vinculadas nas Despesas Correntes

⁽²⁾ Participação das Despesas Ordinárias e Vinculadas nas Despesas de Capital

Conforme demonstra a Tabela 4.10, 40,79% das despesas correntes foram empenhadas com recursos ordinários e 59,21% com recursos vinculados.

Nas despesas de capital, 51,31% foram empenhados com recursos ordinários e 48,69% com recursos vinculados.

Com relação às despesas empenhadas com os recursos do exercício atual e do anterior, a Tabela 4.11 apresenta o total das despesas correntes e de capital executadas com esses recursos.

TABELA 4.11	DESPESA RECURSOS DO EXERCÍCIO ATUAL E ANTERIOR			
	VALORES EM R\$			
Descrição	Despesas Correntes	AV ⁽²⁾	Despesas de Capital	AV ⁽³⁾
		%		%
Recursos Ordinários do Exercício	17.155.993.112	99,37%	2.132.399.353	99,04%
Recursos Ordinários do Exercício Anterior	108.495.704	0,63%	20.745.159	0,96%
Total de Recursos Ordinários	17.264.488.816	100,00%	2.153.144.512	100,00%
Recursos Vinculados do Exercício	24.411.452.017	97,40%	1.614.285.799	79,00%
Recursos Vinculados do Exercício Anterior	650.997.009	2,60%	429.165.891	21,00%
Total de Recursos Vinculados	25.062.449.027	100,00%	2.043.451.690	100,00%
Total	42.326.937.842		4.196.596.202	

Fonte: FIPLAN/SEFAZ

⁽¹⁾ Análise Vertical. Participação dos recursos ordinários e vinculados no total das Despesas Correntes

⁽²⁾ Análise Vertical. Participação dos recursos ordinários e vinculados no total das Despesas de Capital

Conforme demonstrado na Tabela 4.11, as despesas correntes foram efetuadas em quase toda sua totalidade com recursos arrecadados no exercício, sendo 99,37% com recursos ordinários e 97,40% com recursos vinculados.

Nas despesas de capital, 99,04% foram custeadas com recursos ordinários arrecadados no exercício, 79% com recursos vinculados arrecadados no exercício e 21% com recursos vinculados do exercício anterior.

A execução da despesa orçamentária gerou um total de restos a pagar não processado de R\$ 748,18 milhões, e de restos a pagar processados de R\$ 432,70 milhões, que estão demonstrados nas Tabelas T4.12 e T4.13.

TABELA 4.12 - RESTOS A PAGAR NÃO PROCESSADOS VALORES EM R\$	Despesas Correntes	Despesas de Capital
DESCRIÇÃO		
Recursos Ordinários	205.687.297	74.829.094
Recursos Vinculados	284.966.463	182.695.866
Total	490.653.760	257.524.960
Total Restos a Pagar Não Processados	748.178.720	

Fonte: FIPLAN/SEFAZ

De acordo com a Tabela 4.12, os restos a pagar não processados, referentes às despesas correntes, totalizaram R\$ 490,65 milhões, sendo R\$ 205,69 milhões de restos a pagar não processados referentes às despesas realizadas com recursos ordinários e R\$ 284,97 milhões de despesas realizadas com recursos vinculados.

Em relação às despesas de capital, os restos a pagar não processados ficaram no total de R\$ 257,52 milhões, sendo R\$ 74,83 milhões referentes às despesas realizadas com recursos ordinários e R\$ 182,70 milhões às despesas realizadas com recursos vinculados.

TABELA 4.13 - RESTOS A PAGAR PROCESSADOS VALORES EM R\$	Despesas Correntes	Despesas de Capital
Descrição		
Recursos Ordinários	194.551.019	29.167.796
Recursos Vinculados	142.958.577	66.027.139
Total	337.509.596	95.194.935
Total Restos a Pagar Processados	432.704.531	

Fonte: FIPLAN/SEFAZ

Conforme demonstrado na Tabela 4.13, os restos a pagar processados, referentes às despesas correntes, ficaram no montante de R\$ 337,51 milhões. Os das despesas de capital somaram R\$ 95,19 milhões.

Nas despesas correntes, R\$ 194,55 milhões são restos a pagar processados de despesas executadas com recursos ordinários, e R\$ 142,96 milhões das executadas com recursos vinculados.

Com relação às despesas de capital, R\$ 29,17 milhões são restos a pagar processados das despesas realizadas com recursos ordinários, e R\$ 66,03 milhões, restos a pagar processados das despesas executadas com recursos vinculados.

4.1.2 Recebimentos e Pagamentos Extraorçamentários

Nos ingressos e dispêndios extraorçamentários, são demonstrados os saldos de valores do ativo e passivo financeiro. Nesse grupo estão os créditos e valores a curto prazo (ativo financeiro), a inscrição de restos a pagar do exercício, os depósitos restituíveis e valores vinculados, e as obrigações e consignações de exercícios anteriores (passivo financeiro).

TABELA 4.14 - RECEBIMENTOS E PAGAMENTOS EXTRAORÇAMENTÁRIOS 2020 VALORES EM R\$		
Descrição	Recebimentos	Pagamentos
Inscrição de Restos a Pagar Não Processado	748.178.720	-
Inscrição de Restos a Pagar Processado	432.704.531	-
Créditos e Valores a Curto Prazo	38.590.766	2.197.982
Depósitos Restituíveis e Valores Vinculados	882.712.120	588.575.467
Obrigações de Exercícios Anteriores	19.401.411	827.562.817
Consignações de Exercícios Anteriores	3.544.570	137.796.597
Total	2.125.132.117	1.556.132.863

Fonte: FIPLAN/SEFAZ

Conforme demonstrado na Tabela 4.14, esses valores totalizaram 2,13 bilhões no ingresso (recebimentos) e 1,56 bilhão no dispêndio (pagamentos).

Na coluna de recebimentos da Tabela 4.14, está demonstrado o valor da inscrição em restos a pagar não processado, R\$ 748,18 milhões, e da inscrição dos restos a pagar processados, R\$ 432,70 milhões.

Também demonstra o saldo inicial no exercício de 2020 das contas de ativo financeiro relativos aos créditos a receber a curto prazo, R\$ 38,59 milhões, e o saldo final

em 2020 das contas de passivo financeiro referentes aos depósitos restituíveis e valores vinculados, R\$ 882,71 milhões, além de R\$ 19,40 milhões de obrigações de exercícios anteriores, e R\$ 3,54 milhões de consignações de exercícios anteriores.

Os valores das obrigações e das consignações de exercícios anteriores mencionados acima, estão demonstrados juntos, nos Ingressos do Balanço Financeiro, no item Outras Obrigações em Circulação que no exercício de 2020 foi R\$ 22,95 milhões.

Nos pagamentos, a Tabela 4.14 apresenta o saldo final no exercício de 2020 das contas de ativo financeiro, relativas aos créditos a receber a curto prazo, no valor de R\$ 2,20 milhões, e o saldo inicial em 2020 das contas de passivo financeiro de depósitos restituíveis e valores vinculados, R\$ 588,58 milhões, obrigações de exercícios anteriores, R\$ 827,56 milhões, e consignações de exercícios anteriores no valor de R\$ 137,80 milhões.

Os valores das obrigações e das consignações de exercícios anteriores citados acima, estão demonstrados juntos nos Dispêndios do Balanço Financeiro, no item Outras Obrigações em Circulação, que no exercício de 2020 totalizou R\$ 965,36 milhões.

4.1.3 Saldo do Exercício Anterior e Saldo para o Exercício Seguinte

Compreende os recursos financeiros em Caixa e Equivalentes de Caixa, e os Depósitos Restituíveis e Valores Vinculados do ativo financeiro.

Conforme demonstrado na Tabela 4.01, o saldo do exercício anterior foi R\$ 5,31 bilhões. O saldo para o exercício seguinte é R\$ 8,78 bilhões. A Tabela 4.15 apresenta a composição desses valores.

TABELA 4.15 - SALDO BALANÇO FINANCEIRO 2020
VALORES EM R\$

Descrição	Saldo do Exercício Anterior	Saldo para o Exercício Seguinte
Caixa e Equivalentes de Caixa	4.048.639.442,19	6.290.759.808
Depósitos Restituíveis e Valores Vinculados	1.256.697.656	2.485.105.144
Total	5.305.337.098	8.775.864.952

Fonte: FIPLAN/SEFAZ

De acordo com a Tabela 4.15, o saldo de Caixa e Equivalentes de Caixa proveniente do exercício anterior, foi no valor de R\$ 4,05 bilhões. O saldo que passa para o exercício seguinte é R\$ 6,29 bilhões.

O saldo dos Depósitos Restituíveis e Valores Vinculados do exercício anterior foi de R\$ 1,26 bilhão, o saldo para o exercício seguinte é de R\$ 2,49 bilhões.

4.2 DEMONSTRAÇÃO DOS FLUXOS DE CAIXA

A Demonstração dos Fluxos de Caixa permite avaliar como uma entidade pública obteve recursos para financiar suas atividades e a maneira como os recursos de caixa foram usados, além de proporcionar as informações necessárias para identificar: as fontes de geração dos fluxos de entrada de caixa; os itens de consumo de caixa durante o período das demonstrações contábeis; e o saldo do caixa na data das demonstrações contábeis. Apresenta as informações de entradas e saídas de caixa segundo as atividades operacionais, de investimento e de financiamento.

As atividades operacionais compreendem as principais atividades geradoras de receita da entidade, como os ingressos decorrentes de receitas originárias e derivadas, e os desembolsos relacionados com a ação pública, como pessoal e demais despesas correntes, e juros e encargos da dívida.

Nas atividades de investimentos estão as alienações de bens, os recebimentos decorrentes da amortização de empréstimos e financiamentos concedidos, os desembolsos relativos a aquisição de ativos não circulantes e a concessão de empréstimos e financiamentos.

As atividades de financiamentos estão relacionadas às operações de crédito e aos desembolsos com a amortização/refinanciamento da dívida.

4.2.1 Fluxo de Caixa das Atividades

4.2.1.1 Atividades Operacionais

O fluxo de caixa líquido das atividades operacionais fornece informações sobre o financiamento das ações governamentais por meio de tributos, e pelo recebimento de receita de bens e serviços explorados pela entidade; sobre a capacidade de amortizar empréstimos; e sobre a capacidade de autofinanciar suas operações sem recorrer a operações de crédito. É constituído pelas receitas e despesas correntes.

TABELA 4.16 - FLUXO OPERACIONAL 2020 VALORES EM R\$		
Ingressos		PART ⁽¹⁾
Receita Tributária	26.439.500.343	56,36%
Receita de Contribuições	3.197.552.664	6,82%
Receita Patrimonial	141.518.632	0,30%
Receita Agropecuária	349.726	0,00%
Receita Industrial	-	0,00%
Receita de Serviços	142.815.300	0,30%
Remuneração das Disponibilidades	101.647.872	0,22%
Outras Receitas Derivadas e Originárias	993.578.182	2,12%
Transferências Correntes Recebidas	15.894.046.870	33,88%
Total	46.911.009.588	100,00%

Continua

Continuação

TABELA 4.16 - FLUXO OPERACIONAL 2020 VALORES EM R\$		
Desembolsos		PART ⁽²⁾
Pessoal	22.761.404.410	54,85%
Demais Despesas Correntes	10.565.351.775	25,46%
Juros e Encargos da Dívida	419.742.274	1,01%
Transferências Correntes Concedidas	7.752.276.027	18,68%
Total	41.498.774.486	100,00%
Fluxo de Caixa Líquido das Receitas e Despesas Operacionais	5.412.235.102	

Fonte: FIPLAN/SEFAZ

⁽¹⁾ Participação das Receitas no Total dos Ingressos

⁽²⁾ Participação das Despesas no Total dos Desembolsos

De acordo com a Tabela 4.16, o fluxo de caixa das atividades operacionais do Estado da Bahia, no exercício de 2020, teve um ingresso de receitas no total de R\$ 46,91 bilhões. Os desembolsos somaram R\$ 41,50 bilhões, gerando um fluxo líquido positivo no valor de R\$ 5,41 bilhões.

A receita tributária, no valor de R\$ 26,44 bilhões, representa 56,36% dos ingressos, as transferências correntes recebidas, 33,88%.

As despesas de pessoal, no valor de R\$ 22,76 bilhões, tiveram uma participação de 54,85% no total dos desembolsos. As demais despesas correntes, que totalizaram R\$ 10,57 bilhões, e as transferências correntes concedidas que ficaram no total de R\$ 7,75 bilhões tiveram, respectivamente, uma participação de 25,46% e 18,68% no total dos desembolsos. O pagamento de juros e encargos da dívida, no montante de R\$ 419,74 milhões, teve uma participação de 1,01% no total dos desembolsos operacionais.

4.2.1.2 Atividades de Investimentos

As atividades de investimentos demonstram, em seu fluxo de caixa líquido, o potencial da entidade em contribuir para a produção futura de bens e serviços públicos, porque revela, em termos financeiros, a política de expansão da infraestrutura do governo.

Tabela 4.17 - Fluxo de Investimentos 2020 - Valores em R\$		
Ingressos		PART ⁽¹⁾
Alienação de Bens	3.485.564	0,65%
Amortização de Empréstimos e Financiamentos Concedidos	109.954.831	20,55%
Outros Ingressos de Investimentos	421.688.355	78,80%
Total	535.128.750	100,00%
Desembolsos		PART ⁽²⁾
Aquisição de Ativo Não Circulante	1.416.082.326	63,15%
Concessão de Empréstimos e Financiamentos	165.580.709	7,38%
Outros Desembolsos de Investimentos	660.760.276	29,47%
Total	2.242.423.311	100,00%
Fluxo de Caixa Líquido das Receitas e Despesas de Investimentos	-1.707.294.561	

Fonte: FIPLAN/SEFAZ

(1) Participação das Receitas no Total dos Ingressos

(2) Participação das Despesas no Total dos Desembolsos

Conforme demonstra a Tabela 4.17, no fluxo de caixa das atividades de investimentos, os ingressos ficaram no montante de R\$ 535,13 milhões. Os desembolsos foram bem superiores aos ingressos e somaram R\$ 2,24 bilhões, gerando um fluxo negativo de R\$ 1,71 bilhão.

Dos desembolsos de investimentos, 63,15% (R\$ 1,42 bilhão), são referentes à aquisição de ativo não circulante, ou seja, investimentos em obras e instalações, aquisição de equipamentos e material permanente, e aquisição de imóveis

4.2.1.3 Atividades de Financiamentos

O fluxo líquido das atividades de financiamentos provê as informações sobre o nível de recursos de terceiros captados e amortizados, permitindo a previsão de futuros desembolsos para pagamento aos fornecedores de capital à entidade.

Tabela 4.18 - Fluxo de Investimentos 2020 - Valores em R\$		
Ingressos		PART ⁽¹⁾
Operações de Crédito	821.495.884	67,05%
Transferências de Capital Recebidas	403.791.809	32,95%
Total	1.225.287.693	100,00%
Desembolsos		PART ⁽²⁾
Amortização/Refinanciamento da Dívida	930.686.954	58,12%
Transferências de Capital Concedidas	483.369.755	30,18%
Outros Desembolsos de Financiamentos	187.396.288	11,70%
Total	1.601.452.996	100,00%
Fluxo de Caixa Líquido das Receitas e Despesas de Financiamentos	-376.165.303	

Fonte: FIPLAN/SEFAZ

(1) Participação das Receitas no Total dos Ingressos

(2) Participação das Despesas no Total dos Desembolsos

Os ingressos do fluxo de financiamentos totalizaram R\$ 1,23 bilhão, e os desembolsos, R\$ 1,60 bilhão, gerando um fluxo negativo de R\$ 376,17 milhões.

As receitas de operações de crédito, no valor de R\$ 821,50 milhões, representaram 67,05% dos ingressos. A amortização/refinanciamento da dívida, no total de R\$ 403,79 milhões, tiveram uma participação de 58,12% nos desembolsos de financiamentos.

O resultado negativo dos fluxos de investimentos e financiamentos, no valor total de R\$ 2,08 bilhões (R\$1,71 bilhão na Tabela 4.17 e R\$ 376,17 milhões na Tabela 4.18), foi suportado pelo resultado positivo do fluxo operacional de R\$ 5,41 bilhões (Tabela 4.16).

4.2.2 Caixa e Equivalentes de Caixa

O Caixa e Equivalentes de Caixa da Demonstração dos Fluxos de Caixa é composto pelo somatório do Caixa e Equivalentes de Caixa do Estado, dos Depósitos e Valores Vinculados registrados no ativo financeiro, subtraindo desse somatório os Depósitos e Cauções registrados no passivo financeiro.

Tabela 4.19 - Caixa e Equivalentes de Caixa 2020 Valores em R\$	Saldo Inicial	Saldo Final
Descrição		
Caixa e Equivalentes de Caixa	4.048.639.442	6.290.759.808
(+) Depósitos e Valores Vinculados	291.754.411	624.438.152
(-) Depósitos e Cauções	588.575.467	882.712.120
Total	3.751.818.386	6.032.485.840

Fonte: FIPLAN/SEFAZ

5. GESTÃO PATRIMONIAL

A Gestão Patrimonial demonstra a movimentação escriturada nos elementos patrimoniais, por meio de saldos obtidos dos registros contábeis realizados no exercício de 2020, ressaltando os reflexos mais significativos e suas variações em relação ao exercício anterior.

Dentre os elementos patrimoniais, destacam-se as Demonstrações Contábeis do BP - Balanço Patrimonial, da DVP – Demonstração das Variações Patrimoniais e da DMPL – Demonstração das Mutações no Patrimônio Líquido, que identificam tanto a parte positiva como negativa do Patrimônio, bem como as alterações da Situação Líquida Patrimonial.

O Patrimônio Público compreende o conjunto de bens, direitos e obrigações, avaliáveis em moeda corrente, de todas entidades que compõem a Administração Pública: as instituições de direito público interno e suas respectivas autarquias, as empresas e fundações públicas, bem como, as sociedades de economia mista nas quais as entidades públicas possuam participação no capital social.

Na apresentação dos dados e informações de natureza patrimonial do Estado da Bahia, considerando somente o que for passível de contabilização, evidenciou-se os atos e fatos financeiros e não financeiros ocorridos, sua capacidade de liquidez,

rentabilidade e endividamento, com relevância nos procedimentos e resultados contábeis que contribuíram para a alteração da estrutura patrimonial ocorrida ao longo do período.

A situação patrimonial e sua evolução, referente ao exercício de 2020, está demonstrada em tabelas, gráficos e índices que salientam a mensuração e avaliação referentes ao Patrimônio Público, atendendo às normas legais e regulamentares vigentes: Lei no 4.320/64, Lei Complementar no 101/2000, Normas editadas pela Secretaria do Tesouro Nacional – STN, Manual de Contabilidade Aplicada ao Setor Público – MCASP e Normas Brasileiras de Contabilidade Aplicadas ao Setor Público – NBC TSP.

5.1 BALANÇO PATRIMONIAL

O Balanço Patrimonial - BP é a demonstração contábil que evidencia, qualitativa e quantitativamente, a situação patrimonial da entidade pública por meio de contas representativas do patrimônio público, bem como os atos potenciais, que são registrados em contas de compensação (natureza de informação de controle).

O Balanço Patrimonial está estruturado em duas seções, o “Ativo” que representa os bens e direitos e o “Passivo e Patrimônio Líquido”, que representam as obrigações

Demonstrações Contábeis Consolidadas do Estado | (Com Relatórios da Lei de Responsabilidade Fiscal)

e o Saldo Patrimonial. Sendo que o Ativo e Passivo se desdobram em contas do Circulante e Não Circulante.

O Patrimônio Líquido que representa o Saldo Patrimonial ou a Situação Líquida Patrimonial, demonstra os valores residuais dos ativos, depois de deduzidos todos os passivos. Portanto, através do saldo positivo ou negativo, é possível avaliar a situação líquida do patrimônio público.

A Lei 4.320/64 confere viés orçamentário ao Balanço Patrimonial ao separar o Ativo e o Passivo em dois grupos, "Financeiro e Permanente", em função da dependência ou não de autorização legislativa ou orçamentária para realização dos itens que o compõem.

Convém ressaltar que, por meio do quadro anexo ao BP, demonstra-se a estrutura exigida pela Lei 4.320/64, onde o total do Ativo e do Passivo devem ser iguais aos apresentados para cada um destes itens no quadro principal do BP, pois trata-se apenas de alteração na forma interna de apresentação dos itens que compõem o Patrimônio.

A elaboração do BP, tem sua origem no "Balancete de Verificação Consolidado do Encerramento do Exercício", obtido do FIPLAN em 31 de dezembro do exercício analisado, possibilitando, também, através deste, quando necessário, um maior detalhamento do saldo das contas contábeis.

A Tabela 5.01 demonstra o Balanço Patrimonial Consolidado referente ao exercício de 2020.

TABELA 5.01			BALANÇO PATRIMONIAL		
ATIVO	2020	AV ⁽¹⁾	PASSIVO	2020	AV ⁽²⁾
ATIVO CIRCULANTE	11.560.793.837	21,20%	PASSIVO CIRCULANTE	10.877.498.920	5,67%
Caixa e Equivalentes de Caixa	6.290.759.808	11,54%	Obrigações Trabalhistas, Previdenciárias e Assistenciais a Pagar a Curto Prazo	1.045.240.586	0,54%
Créditos a Curto Prazo	870.500.583	1,60%	Empréstimos e Financiamentos a Curto Prazo	1.787.971.524	0,93%
Créditos Tributários a Receber	2.577.162	0,00%	Fornecedores e Contas a Pagar a Curto Prazo	1.426.913.653	0,74%
Clientes	19.114.160	0,04%	Obrigações Fiscais a Curto Prazo	992.111	0,00%
Créditos de Transferências a Receber	160.572.263	0,29%	Obrigações de Repartição a Outros Entes	29.891.152	0,02%
Empréstimos e Financiamentos Concedidos	688.236.998	1,26%	Demais Obrigações a Curto Prazo	6.586.489.894	3,43%
Demais Créditos e valores a Curto Prazo	4.054.833.227	7,44%			
Estoques	344.700.218	0,63%			
VPD Pagas Antecipadamente	-	0,00%			
ATIVO NÃO CIRCULANTE	42.963.674.741	78,80%	PASSIVO NÃO CIRCULANTE	180.965.351.103	94,33%
Ativo Realizável a Longo Prazo	2.479.090.622	4,55%	Obrigações Trabalhistas, Previdenciárias e Assistenciais a Pagar a Longo Prazo	3.716.443.145	1,94%
Créditos a Longo Prazo	858.824.748	1,58%	Empréstimos e Financiamentos a Longo Prazo	21.619.444.861	11,27%
Créditos Tributários a Receber	480.093.671	0,88%	Fornecedores a Longo Prazo	1.552.791.790	0,81%
Empréstimos e Financiamentos Concedidos	35.723.717	0,07%	Provisões a Longo Prazo	153.599.795.318	80,07%
Dívida Ativa Tributária	20.020.065.602	36,72%	Demais Obrigações a Longo Prazo	476.875.987	0,25%
Dívida Ativa não Tributária - Clientes	356.946.304	0,65%			

continua

Demonstrações Contábeis Consolidadas do Estado | (Com Relatórios da Lei de Responsabilidade Fiscal)

continuação

TABELA 5.01			BALANÇO PATRIMONIAL		
ATIVO	2020	AV ⁽¹⁾	PASSIVO	2020	AV ⁽²⁾
ATIVO CIRCULANTE	11.560.793.837	21,20%	PASSIVO CIRCULANTE	10.877.498.920	5,67%
(-) Ajustes de Perdas de Créditos a Longo Prazo	(20.034.004.547)	-36,74%			
Demais Créditos e Valores a Longo Prazo	1.619.613.884	2,97%	TOTAL DO PASSIVO	191.842.850.023	100,00%
Investimentos e Aplicações Temporárias a LP	5.627	0,00%			
Estoques	2.798	0,00%			
VPD Pagas Antecipadamente	643.566	0,00%	PATRIMÔNIO LÍQUIDO	2020	AV ⁽³⁾
Investimentos	8.362.560.035	15,34%			
Participações Permanentes	8.362.399.418	15,34%	Patrimônio Social e Capital Social	546.918.713	-0,40%
Participações Avaliadas - Método de Equiv. Patrim.	7.108.776.691	13,04%	Reservas de Lucros	109.210.317	-0,08%
Participações Avaliadas pelo Método de Custo	1.253.622.726	2,30%	Resultados Acumulados	(137.974.510.476)	100,48%
Demais Investimentos Permanentes	160.617	0,00%	Lucros e Prejuízos do Exercício	192.432.683.597	-140,14%
Imobilizado	31.884.689.390	58,48%	Lucros e Prejuízos Acum de Exercícios Anteriores	(331.438.082.750)	241,36%
Bens Móveis	5.445.422.153	9,99%	Ajustes de exercícios anteriores	1.030.888.677	-0,75%
(-) Depreciação Acumulada Bens Móveis	(2.448.899.505)	-4,49%			
Bens Imóveis	32.285.949.991	59,21%	TOTAL DO PATRIMÔNIO LÍQUIDO	(330.777.615.868)	100,00%
(-) Depreciação Acumulada Bens Imóveis	(3.397.783.250)	-6,23%			
Intangível	237.334.694	0,44%			
Softwares	133.264.994	0,24%			
(-) Amortização Acumulada - Softwares	(11.261.277)	-0,02%			
Marcas, Direitos e Patentes Industriais	125.688.587	0,23%			
(-) Amortização Acumulada - Marcas, Direitos e Patentes	(10.357.610)	-0,02%			
TOTAL	54.524.468.577	100,00%	TOTAL	54.524.468.577	100,00%
ATIVOS E PASSIVOS FINANCEIROS E PERMANENTES				2020	
ATIVO (I)					
ATIVO FINANCEIRO					8.778.062.934
ATIVO PERMANENTE					45.746.405.643
TOTAL DO ATIVO					54.524.468.577

continua

continuação

TABELA 5.01	BALANÇO PATRIMONIAL
PASSIVO (II)	
PASSIVO FINANCEIRO	3.594.973.166
PASSIVO PERMANENTE	188.247.876.856
TOTAL DO PASSIVO	191.842.850.023
SALDO DO PATRIMONIAL (III) = (I) - (II)	(137.318.381.445)
CONTAS DE COMPENSAÇÃO	
	2020
ATOS POTENCIAIS ATIVOS	
Garantias e Contragarantias Recebidas	341.351.689
Outros Atos Potenciais Ativos	2.248.521
TOTAL DOS ATOS POTENCIAIS ATIVOS	343.600.210
ATOS POTENCIAIS PASSIVOS	
Garantias e Contragarantias Concedidas	183.200.000
Obrigações Conveniadas e Outros Instrumentos Congêneres	3.617.824.792
Obrigações Contratuais	94.058.793.220
Outros Atos Potenciais Passivos	798.265.271
TOTAL DOS ATOS POTENCIAIS PASSIVOS	98.658.083.283

Fonte:FIPLAN

(1) Análise Vertical. Participação do item no total do Ativo

(2) Análise Vertical. Participação do item no total do Passivo

(3) Análise Vertical. Participação do item no total do Patrimônio Líquido

Os valores do Ativo Circulante somado ao Ativo Não Circulante compõem o Ativo Total, que resultaram em R\$ 54,52 bilhões. O Passivo Total formado pelo somatório dos Passivos Circulante e Não Circulante alcançou R\$ 191,84 bilhões.

Com este resultado, o Passivo foi superior ao Ativo, gerando um Patrimônio Líquido Negativo correspondente ao valor de R\$ (137,32) bilhões.

5.1.1 Ativo Circulante

O Ativo Circulante compreende os ativos disponíveis para realização imediata, como também, aqueles ativos que tiverem expectativa de realização até doze meses após

a data do encerramento do exercício a que se refere às demonstrações contábeis. Caixa e Equivalentes de Caixa é a maior parcela do Ativo Circulante e compreende o somatório dos valores em caixa e em bancos, bem como equivalentes, que representam recursos com livre movimentação para aplicação nas operações da entidade e para os quais não haja restrições para uso imediato.

A Tabela 5.02 mostra que os R\$ 6,29 bilhões do Caixa e seus Equivalentes (recursos disponíveis para realização imediata) representam 54,41% do total do Ativo Circulante no valor de R\$ 11,56 bilhões.

Tabela 5.02	ATIVO CIRCULANTE - Valores em Real			
DISCRIMINAÇÃO	2019 ⁽¹⁾	AV ⁽²⁾	2020	AV ⁽²⁾
ATIVO CIRCULANTE	8.105.335.049	100,00%	11.560.793.837	100,00%
Caixa e Equivalentes de Caixa	4.231.530.252	52,21%	6.290.759.808	54,41%
Créditos a Curto Prazo	758.033.074	9,35%	870.500.583	7,53%
Créditos Tributários a receber	1.978.397	0,02%	2.577.162	0,02%
Clientes	16.171.488	0,20%	19.114.160	0,17%
Créditos de Transferências a Receber	171.431.948	2,12%	160.572.263	1,39%
Empréstimos e Financiamentos Concedidos	568.451.242	7,01%	688.236.998	5,95%
Estoques	272.454.703	3,36%	344.700.218	2,98%
VPD Pagas Antecipadamente	-	0,00%	-	0,00%
Demais Créditos e Valores a Curto Prazo	2.843.317.019	35,08%	4.054.833.227	35,07%
Var. % ⁽³⁾			42,63%	
DETALHANDO EM SUBCONTAS:				
Demais Créditos e Valores a Curto Prazo	2.843.317.019	35,08%	4.054.833.227	35,07%
Adiantamentos Concedidos a Pessoal e a Terceiros	12.388.647	0,15%	17.444.547	0,15%
Tributos a Recuperar / Compensar	385.898	0,00%	445.840,90	0,00%
Créditos a Receber por Desc da Prestação de Serviços Públicos	73.140.011	0,90%	88.645.201	0,77%
Créditos por Dano ao Patrimônio	1.334.194	0,02%	45.926.944	0,40%
Depósitos Restituíveis e Valores Vinculados	1.313.594.181	16,21%	2.485.105.144	21,50%
Outros Créditos a receber e Valores a Curto Prazo	1.442.474.089	17,80%	1.417.265.551	12,26%

Fonte: FIPLAN

⁽¹⁾ Valores Corrigidos pelo IPCA.

⁽²⁾ Análise Vertical. Participação do item no total do Ativo Circulante.

⁽³⁾ Variação Percentual. Corresponde a diferença em % do Total do Ativo Circulante de 2019 para 2020.

Na comparação entre o Ativo Circulante do ano de 2020 (valor R\$ 11,56 bilhões) e do ano de 2019 (valor corrigido de R\$ 8,10 bilhões) observa-se um aumento de 42,63%. A conta Caixa e Equivalentes de Caixa alcançou o valor de R\$ 6,29 bilhões no exercício atual enquanto no exercício de 2019 totalizou R\$ 4,23 bilhões. Foi o grupo de Caixa e Equivalentes de Caixa que contribuiu de forma decisiva para o aumento ocorrido no Ativo Circulante. Maiores detalhes sobre essa conta, também, podem ser verificados na Nota Explicativa 1 do Item 2.9 – Notas ao Balanço Patrimonial.

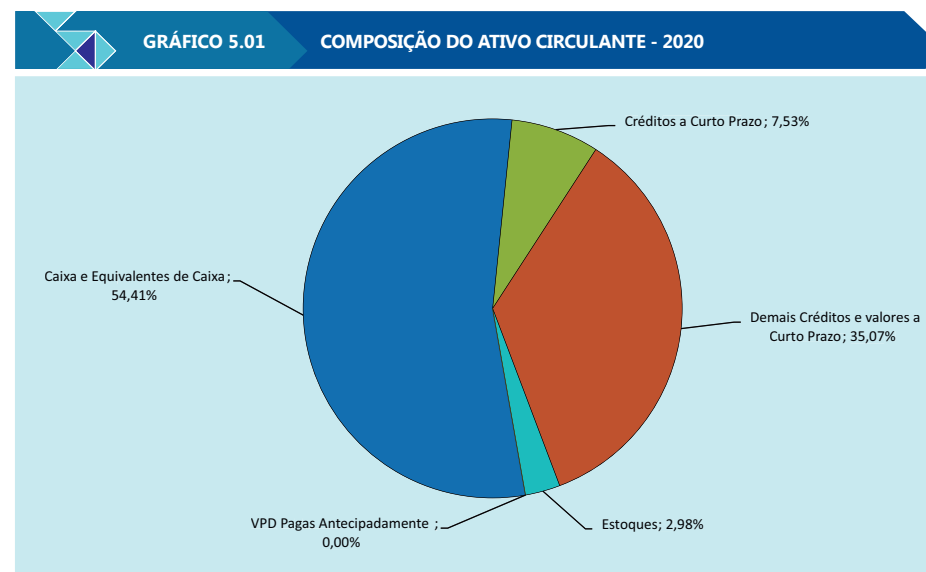
A Tabela 5.02 destaca também o grupo Créditos a Curto Prazo, que é composto pelas contas Créditos Tributários a Receber, Clientes, Créditos de Transferências a Receber e pela conta Empréstimos e Financiamentos Concedidos. O total deste grupo em 2020 foi R\$ 870,50 milhões e em 2019 foi R\$ 758,03 milhões.

O item que mais se destacou para o acréscimo dos Créditos a Curto Prazo foi o de Empréstimos e Financiamentos Concedidos, que apresentou um valor de R\$ 688,24 milhões em 2020 e R\$ 568,45 milhões em 2019, tendo um aumento de R\$ 119,79 milhões.

Dentro do Ativo Circulante, há ainda, os grupos: Estoques com o valor de R\$ 344,70 milhões e Demais Créditos e Valores a Curto Prazo com o valor de R\$ 4,05 bilhões. Inclui também as VPD pagas antecipadamente que não possuíram saldo em 2019 e 2020.

O saldo da conta Demais Créditos e Valores a Curto Prazo (valor de R\$ 4,05 bilhões) representa 35,07% do total do Ativo Circulante. Por ser um percentual relevante, considerou-se oportuno fazer o detalhamento desta conta, na Tabela 5.02, a fim de atender as normas contábeis. Maiores detalhes sobre essa conta, também, podem ser verificados na Nota Explicativa 4 do Item 2.9 – Notas ao Balanço Patrimonial.

O Gráfico 5.01 ilustra a composição do Ativo Circulante no Balanço Patrimonial do Estado referente ao exercício de 2020.



Fonte: FIPLAN

5.1.2 Passivo Circulante

O Passivo Circulante é composto pelo agrupamento dos compromissos de curto prazo, ou seja, obrigações exigíveis em até doze meses da data do encerramento do exercício a que se referem às demonstrações contábeis. Compreende as seguintes obrigações: Obrigações Trabalhistas, Previdenciárias e Assistenciais a Pagar, os Empréstimos e Financiamentos, Fornecedores e Contas a Pagar, Obrigações Fiscais a Curto Prazo, Obrigações de Repartição a Outros Entes e Demais Obrigações a Curto Prazo.

A Tabela 5.03 mostra que o Passivo Circulante apresentou os seguintes valores: R\$ 9,36 bilhões; R\$ 10,88 bilhões; para os exercícios de 2019 e 2020, respectivamente, apresentando, o valor de 2020, uma elevação de 16,15% em relação ao de 2019.

Tabela 5.03		PASSIVO CIRCULANTE - Valores em Real			
DISCRIMINAÇÃO	2019 ⁽¹⁾	AV ⁽²⁾	2020	AV ⁽²⁾	
PASSIVO CIRCULANTE	9.364.869.446	100,00%	10.877.498.920	100,00%	
Obrigações Trabalhistas, Previdenciárias e Assistenciais a Pagar a Curto Prazo	715.995.487	7,65%	1.045.240.586	9,61%	
Empréstimos e Financiamentos a Curto Prazo	1.512.932.796	16,16%	1.787.971.524	16,44%	
Fornecedores e Contas a Pagar a Curto Prazo	1.279.998.952	13,67%	1.426.913.653	13,12%	
Obrigações Fiscais a Curto Prazo	1.381.872	0,01%	992.111	0,01%	
Obrigações de Repartição a Outros Entes	15.194.469	0,16%	29.891.152	0,27%	
Demais Obrigações a Curto Prazo	5.839.365.870	62,35%	6.586.489.894	60,55%	
Var. % ⁽³⁾			16,15%		
DETALHANDO EM SUBCONTAS:					
Demais Obrigações a Curto Prazo	5.839.365.870	62,35%	6.586.489.894	60,55%	
Obrigações Decorrentes de Contratos de PPP- Curto Prazo - Consolidação	71.271.393	0,76%	81.677.350	0,75%	
Valores Restituíveis	1.204.297.135	12,86%	1.991.814.251	18,31%	
Outras Obrigações a Curto Prazo Consolidação	4.563.797.342	48,73%	4.512.998.293	41,49%	
Outras Obrigações a Curto Prazo do Exercício	492.357.395	5,26%	553.419.930	5,09%	
Convênios Recebidos à Comprovar	437.605.805	4,67%	480.530.086	4,42%	
Outras Obrigações do Exercício a Curto Prazo	54.751.589	0,58%	72.889.844	0,67%	
Outras Obrigações a Curto Prazo de Exercícios Anteriores	4.071.439.947	43,48%	3.959.578.363	36,40%	
Convênios Recebidos à Comprovar	4.069.033.316	43,45%	3.957.804.509	36,39%	
Outras Obrigações à Curto Prazo de Exercícios Anteriores	2.406.631	0,03%	1.773.854	0,02%	

Fonte: FIPLAN

⁽¹⁾ Valores Corrigidos pelo IPCA.

⁽²⁾ Análise Vertical. Participação do item no total do Ativo Circulante.

⁽³⁾ Variação Percentual. Corresponde a diferença em % do Total do Ativo Circulante de 2019 para 2020.

No exercício de 2020, a conta, Obrigações Trabalhistas, Previdenciárias e Assistenciais a Pagar a Curto Prazo, apresentou um valor de R\$ 1,04 bilhão, representando apenas, 9,61 % do total do Passivo Circulante.

Os grupos Empréstimos e Financiamentos a Curto Prazo com valor de R\$ 1,79 bilhão e Fornecedores e Contas a Pagar a Curto Prazo com valor de R\$ 1,43 bilhão, representam, respectivamente, 16,44% e 13,12% do total do Passivo Circulante.

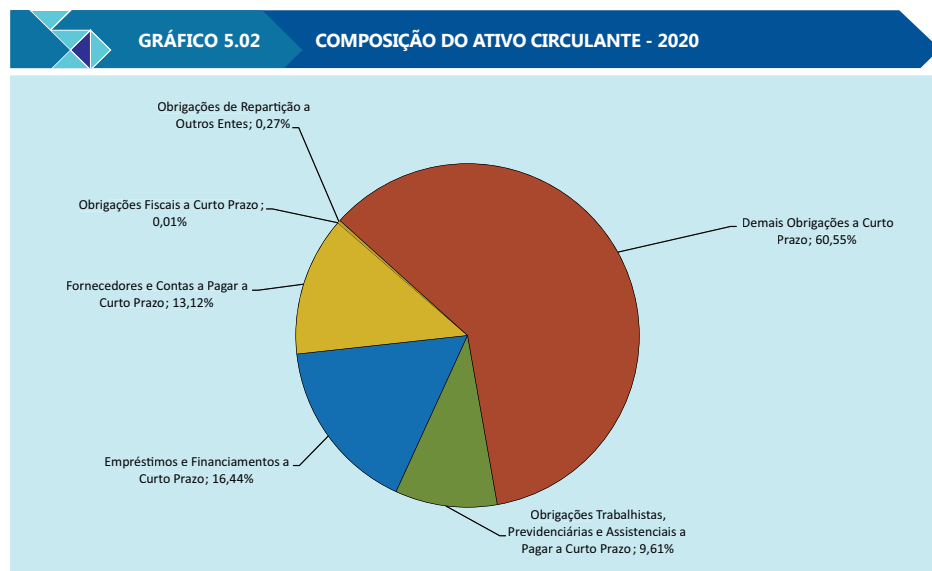
Notas Explicativas 16 e 17 do Item 2.9 – Notas ao Balanço Patrimonial.

As Obrigações Fiscais a Curto Prazo no valor de R\$ 992,11 mil e as Obrigações de Repartição a Outros Entes (Obrigações de repartições com os Municípios e Encargos Gerais do Estado – DEPAT / SEFAZ), no valor de R\$ 29,89 milhões, fazem parte do Passivo Circulante e representam 0,01% e 0,27%, respectivamente, do seu total.

Em 2020, como nos anos anteriores, o item mais relevante do Passivo Circulante foi Demais Obrigações a Curto Prazo, com um valor de R\$ 6,59 bilhões, representando 60,55% do total deste grupo. Já em 2019 o valor deste item foi de R\$ 5,84 bilhões, representando 62,35% do grupo, conforme mostra a Tabela 5.03.

Considerando que o percentual de 60,55% referente a participação do grupo Demais Obrigações a Curto Prazo no total do Passivo Circulante, é um percentual relevante, a Tabela 5.03 detalha este grupo. Ressalte-se que neste grupo estão as Consignações, os Depósitos e os Convênios Recebidos a Comprovar. Maiores detalhes sobre essa conta podem ser verificados na Nota Explicativa 20 do Item 2.9 – Notas ao Balanço Patrimonial.

O Gráfico 5.02 ilustra a composição do Passivo Circulante no Balanço Patrimonial do Estado referente ao exercício de 2020.



Fonte: FIPLAN

5.1.3 Ativo Não Circulante

O Ativo Não Circulante compreende os ativos que tem expectativa de realização após os doze meses seguintes à data do encerramento do exercício a que se refere às demonstrações contábeis, sendo composto pelos seguintes grupos: Ativo Realizável a Longo Prazo, Investimentos, Imobilizado e Intangível.

No exercício de 2020, o Ativo Não Circulante representou 78,80% do Total do Ativo, conforme mostrado na Tabela 5.01. Entre os exercícios de 2019 e 2020 houve um acréscimo de 8,48% conforme mostra a Tabela 5.04.

Tabela 5.04	ATIVO NÃO CIRCULANTE - Valores em Real			
DISCRIMINAÇÃO	2019 ⁽¹⁾	AV ⁽²⁾	2020	AV ⁽²⁾
ATIVO NÃO CIRCULANTE	39.605.120.268	100,00%	42.963.674.741	100,00%
Ativo Realizável a Longo Prazo	2.874.519.062	7,26%	2.479.090.622	5,77%
Investimentos	7.565.893.385	19,10%	8.362.560.035	19,46%
Imobilizado	28.975.705.982	73,16%	31.884.689.390	74,21%
Intangível	189.001.839	0,48%	237.334.694	0,55%
Var. % ⁽³⁾			8,48%	

Fonte: FIPLAN

⁽¹⁾ Valores Corrigidos pelo IPCA.

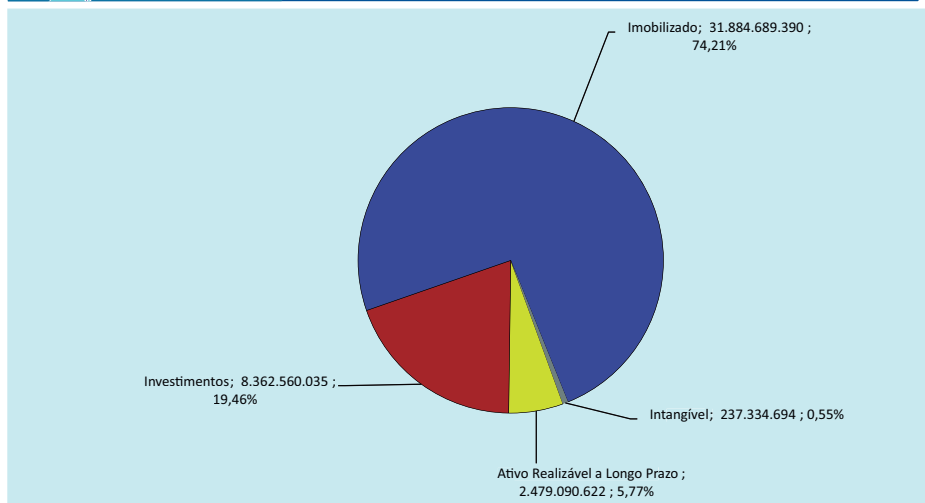
⁽²⁾ Análise Vertical. Participação do item no total do Ativo Não Circulante.

⁽³⁾ Variação Percentual. Corresponde à diferença em % do Total do Ativo Circulante de 2019 para 2020.

Gráfico 5.03 permite uma melhor visualização da Composição do Ativo Não Circulante em 2020, destacando o "Imobilizado" com 74,21% do seu total. Já as demais rubricas têm a seguinte participação: Ativo Realizável a Longo Prazo (5,77%), Investimentos (19,46%) e intangível (0,55%).

GRÁFICO 5.03

COMPOSIÇÃO DO ATIVO CIRCULANTE - 2020



Fonte: FIPLAN

O Ativo Realizável a Longo Prazo registra os bens, direitos e despesas antecipadas que tem expectativa de realização após os doze meses seguintes à data do encerramento do exercício a que se refere às demonstrações contábeis. Conforme a Tabela 5.01, este ativo apresentou, no final do exercício de 2020, um saldo de R\$ 2,48 bilhões, representando 4,55% do Ativo Total.

Em relação ao total do Ativo Não Circulante este item representou 5,77%, em dezembro de 2020, tendo uma redução de R\$ 395,43 milhões, em relação a dezembro de 2019, quando representava 7,26% conforme demonstrado na Tabela 5.04.

Ainda de acordo com a Tabela 5.01, a Dívida Ativa Tributária no valor de R\$ 20,02 bilhões, está classificada no Ativo Realizável a Longo Prazo. Compõe este grupo, também, o valor de R\$ (20,03) bilhões como Ajustes de Perdas de Créditos a Longo Prazo. Convém ressaltar, que deste último valor mencionado, R\$ 19,99 bilhões refere-se aos Ajustes a Valor Recuperável da Dívida Ativa Tributária conforme

Balancete Mensal de Verificação de Dezembro de 2020. Maiores detalhes sobre esta conta podem ser verificados na Nota Explicativa 8 do Item 2.9 – Notas ao Balanço Patrimonial.

O grupo Investimentos é composto pelas participações permanentes em outras sociedades, bem como pelos bens e direitos não classificáveis no Ativo Circulante e no Realizável a Longo Prazo, e que não se destinem a manutenção da atividade da entidade

Tabela 5.05	ATIVO NÃO CIRCULANTE – Investimentos			
	Valores em Real			
DISCRIMINAÇÃO	2019 (1)	AV (2)	2020	AV (2)
ATIVO NÃO CIRCULANTE - INVESTIMENTOS	7.565.893.385	100,00%	8.362.560.035	100,00%
Participações Permanentes	7.565.725.512	100,00%	8.362.399.418	100,00%
Participações Avaliadas - Método de Equiv. Patrim.	7.023.079.161	92,83%	7.108.776.691	85,01%
Participações Avaliadas pelo Método de Custo	542.646.351	7,17%	1.253.622.726	14,99%
Demais Investimentos Permanentes			160.617	0,00%
Var. % (3)			10,53%	

Fonte: FIPLAN

(1) Valores Corrigidos pelo IPCA.

(2) Análise Vertical. Participação do item no total do Ativo Não Circulante - INVESTIMENTOS.

(3) Variação Percentual. Corresponde à diferença em % do Total do Ativo Circulante de 2019 para 2020.

De acordo com a Tabela 5.05, as Participações Avaliadas pelo Método de Equivalência Patrimonial, em 2020, representam 85,01% do item Investimentos do Ativo não Circulante, ou seja, do "somatório total dos Investimentos" de R\$ 8.362,56 milhões, o valor de R\$ 7.108,78 milhões refere-se a Participações Permanentes avaliadas pelo método da Equivalência Patrimonial.

Nesta Tabela também pode ser observado que o item Investimentos apresentou um aumento de 10,53% em relação ao ano anterior. Nota Explicativa 12 do Item 2.9 – Notas ao Balanço Patrimonial.

O Imobilizado compreende o item do Ativo Não Circulante que tem por objeto

bens corpóreos (palpáveis), destinados a viabilizar as atividades da entidade ou exercidos com essa finalidade, inclusive os decorrentes de operações que transfirm para esta entidade os benefícios, os riscos e o controle desses bens, cuja utilização se dará por mais de um período / exercício.

Tabela 5.06 DISCRIMINAÇÃO	ATIVO NÃO CIRCULANTE IMOBILIZADO Valores em Real			
	2019 ⁽¹⁾	AV ⁽²⁾	2020	AV ⁽²⁾
ATIVO NÃO CIRCULANTE - IMOBILIZADO	28.975.705.982	100,00%	31.884.689.390	100,00%
Bens Móveis	5.237.718.285	18,08%	5.445.422.153	17,08%
(-) Depreciação Acumulada Bens Móveis	(2.239.956.178)	-7,73%	(2.448.899.505)	-7,68%
Bens Imóveis	29.065.380.976	100,31%	32.285.949.991	101,26%
(-) Depreciação Acumulada Bens Imóveis	(3.087.437.102)	-10,66%	(3.397.783.250)	-10,66%
Var. % ⁽³⁾			10,04%	

Fonte: FIPLAN

⁽¹⁾ Valores Corrigidos pelo IPCA.

⁽²⁾ Análise Vertical. Participação do item no total do Ativo Não Circulante - IMOBILIZADO.

⁽³⁾ Variação Percentual. Corresponde à diferença em % do Total do Ativo Circulante de 2019 para 2020.

Conforme a Tabela 5.06, todo o Imobilizado somou R\$ 31,88 bilhões. Neste item, a maior participação foi dos Bens Imóveis cujo valor foi de R\$ 32,29 bilhões, associado a uma Depreciação Acumulada de R\$ (3,40) bilhões. O total do imobilizado teve um acréscimo de 10,04% em 2020 quando comparado com o ano anterior.

Em relação ao total do Ativo Não Circulante – Imobilizado, o item Bens Imóveis representou 101,26% com uma depreciação acumulada de (10,66%), em dezembro de 2020, tendo um aumento de R\$ 3,22 bilhões, em relação a dezembro de 2019, quando representava 100,31% com uma depreciação acumulada de (10,66%) conforme demonstrado na Tabela 5.06.

Maiores detalhes sobre o Ativo Imobilizado podem ser verificados na Nota Explicativa 13 do Item 2.9 – Notas ao Balanço Patrimonial.

O Ativo Intangível é um ativo não monetário, sem substância física, identificável, controlado pela entidade e gerador de benefícios econômicos futuros ou serviços potenciais. Compreende os direitos que tenham por objeto bens incorpóreos desti-

nados à manutenção das atividades da entidade ou exercidos com essa finalidade.

TABELA 5.07 DISCRIMINAÇÃO	ATIVO NÃO CIRCULANTE – INTANGÍVEL Valores em Real			
	2019 ⁽¹⁾	AV ⁽²⁾	2020	AV ⁽²⁾
ATIVO NÃO CIRCULANTE - INTANGÍVEL	189.001.839	100,00%	237.334.694	100,00%
Softwares	76.553.057	40,50%	133.264.994	56,15%
(-) Amortização Acumulada - Softwares	(8.291.206)	-4,39%	(11.261.277)	-4,74%
Marcas, Direitos e Patentes Industriais	131.018.899	69,32%	125.688.587	52,96%
(-) Amortização Acumulada - Marcas, Direitos e Patentes	(10.278.911)	-5,44%	(10.357.610)	-4,36%
Var. % ⁽³⁾			25,57%	

Fonte: FIPLAN

⁽¹⁾ Valores Corrigidos pelo IPCA.

⁽²⁾ Análise Vertical. Participação do item no total do Ativo Não Circulante - INTANGÍVEL.

⁽³⁾ Variação Percentual. Corresponde à diferença em % do Total do Ativo Circulante de 2019 para 2020.

De acordo com a Tabela 5.01, o Intangível, com um valor de R\$ 237,33 milhões, representa 0,44% do total do Ativo. A Tabela 5.07 ao discriminar este valor mostra que R\$ 133,26 milhões se refere a Softwares e R\$ 125,69 milhões a Marcas, Direitos e Patentes Industriais, bem como R\$ (11,26) milhões e R\$ (10,36) milhões, referem-se, respectivamente, à amortização acumulada destes mesmos itens.

Ressalte-se que o item Software tem a maior participação no total do Intangível, com 56,15% do total, enquanto o item referente a Marcas, Direitos e Patentes Industriais representa 52,96%.

Entre os exercícios de 2019 e 2020 houve um aumento no Intangível de 25,57% conforme mostra a Tabela 5.07. Esta variação ocorreu com a incorporação referente a softwares existentes no patrimônio e que não estavam registrados na Contabilidade do Estado. Maiores detalhes sobre essa conta, também, podem ser verificados na Nota Explicativa 14 do Item 2.9 – Notas ao Balanço Patrimonial.

5.1.4 Passivo Não Circulante

O Passivo Não Circulante compreende os passivos exigíveis após doze meses da data do encerramento do exercício a que se refere às demonstrações contábeis. É composto pelas obrigações conhecidas e estimadas que não atendam a nenhum dos critérios para serem classificadas no passivo circulante.

A Tabela 5.08 demonstra o Passivo Não Circulante do Estado da Bahia no final do exercício de 2020. Observa-se, desta tabela, que o valor deste Passivo em 2019 e 2020, foi de R\$ 384,06 bilhões e R\$ 180,96 bilhões, respectivamente, apresentando uma diminuição de R\$ 203,10 bilhões entre o ano atual e o anterior, o que representa 52,88% de redução.

Tabela 5.08 DISCRIMINAÇÃO	PASSIVO NÃO CIRCULANTE Valores em Real			
	2019 ⁽¹⁾	AV ⁽²⁾	2020	AV ⁽²⁾
PASSIVO NÃO CIRCULANTE	384.065.551.371	100,00%	180.965.351.103	100,00%
Obrigações Trabalhistas, Previdenciárias e Assistenciais a Pagar a Curto Prazo	3.754.395.512	0,98%	3.716.443.145	2,05%
Empréstimos e Financiamentos a Longo Prazo	19.672.109.568	5,12%	21.619.444.861	11,95%
Fornecedores a Longo Prazo	2.094.038.146	0,55%	1.552.791.790	0,86%
Provisões a Longo Prazo	358.034.064.649	93,22%	153.599.795.318	84,88%
Demais Obrigações a Longo Prazo	510.943.495	0,13%	476.875.987	0,26%
Var. % ⁽³⁾			-52,88%	

Fonte: FIPLAN

⁽¹⁾ Valores Corrigidos pelo IPCA.

⁽²⁾ Análise Vertical. Participação do item no total do Passivo Não Circulante.

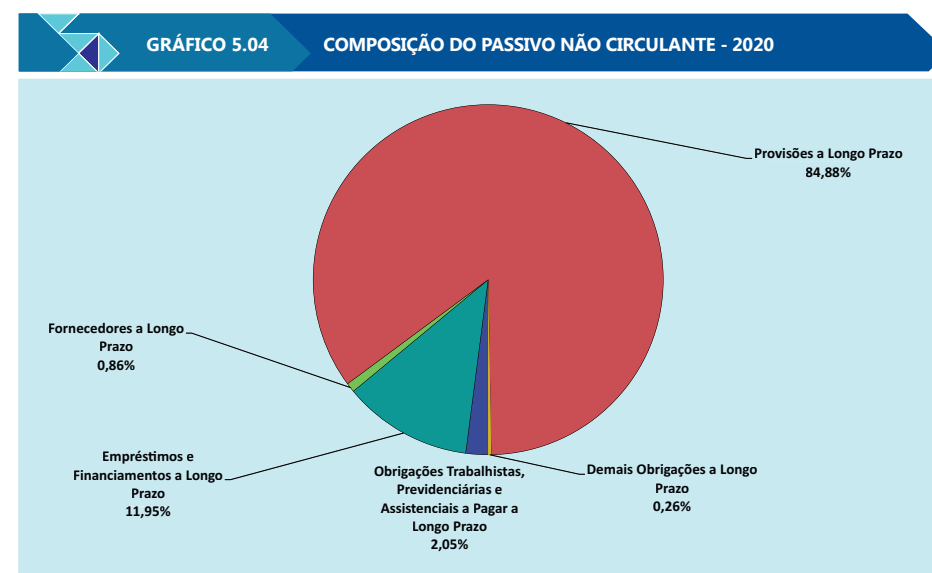
⁽³⁾ Variação Percentual. Corresponde à diferença em % do Total do Ativo Circulante de 2019 para 2020.

O Passivo Não Circulante tem como item mais representativo as Provisões a Longo Prazo, no valor de R\$ 153,60 bilhões, representando 84,88% do Passivo não Circulante, conforme Tabela 5.08. Dentro deste item, destaca-se o grupo Provisões Matemáticas Previdenciárias a Longo Prazo, com valor de R\$ 151,92 bilhões, representando quase a totalidade das Provisões conforme Balancete Mensal de Verificação de Dezembro de 2020.

Dentro do grupo das Provisões Matemáticas Previdenciárias a Longo Prazo destacam-se as seguintes contas: Fundo Previdenciário dos Servidores Públicos do Estado (BAPREV), Fundo Financeiro da Previdência Social dos Servidores Públicos do Estado da Bahia (FUNPREV), Fundo de Proteção Social dos Policiais Militares e dos Bombeiros Militares do Estado da Bahia (FPSM) e os Encargos Gerais do Estado (Recursos sob Gestão DEPAT/SEFAZ). Maiores detalhes sobre o grupo das Provisões a Longo Prazo, no exercício atual, estão registrados na Nota Explicativa 24 do Item 2.9 – Notas ao Balanço Patrimonial.

Ressalte-se que o Sistema de Proteção Social dos Policiais Militares e Bombeiros Militares do Estado da Bahia (SPSM) e o Fundo de Proteção Social dos Policiais Militares e dos Bombeiros Militares do Estado da Bahia (FPSM) foram criados pela Lei nº 14.265 de 22 de maio de 2020.

O Gráfico 5.04 mostra uma melhor visualização da composição do Passivo Não Circulante no exercício de 2020.



Fonte: FIPLAN

Ao analisar esse Gráfico, pode-se verificar que, depois do item Provisões a Longo Prazo, o item mais significativo é o referente a Empréstimos e Financiamentos a Longo Prazo, representando 11,95% total do Passivo Não Circulante.

O item referente às Obrigações Trabalhistas, Previdenciárias e Assistenciais a Pagar a Longo Prazo representa 2,05% do total do Passivo Não Circulante. Já os itens referentes a Fornecedores a Longo Prazo e Demais Obrigações a Longo Prazo representam apenas 0,86% e 0,26%, respectivamente, deste total.

5.1.5 PATRIMÔNIO LÍQUIDO

O Patrimônio Líquido compreende o valor residual dos Ativos depois de deduzidos todos os Passivos, podendo evidenciar uma Situação Patrimonial Positiva ou uma Situação Patrimonial Negativa.

De acordo com a Tabela 5.09, o Patrimônio Líquido abrange: Patrimônio Social e Capital Social (registro do patrimônio das autarquias, fundações e fundos), Reserva de Lucros (registro das reservas constituídas com parcelas do lucro líquido das entidades para finalidades específicas) e Resultados Acumulados (registro do saldo remanescente dos lucros ou prejuízos líquidos das empresas e os superávits ou déficits acumulados da administração direta, autarquias, fundações e fundos).

O Patrimônio Líquido alcançou em 2020 o montante de R\$ (137,32) bilhões, apresentando uma redução de 60,28% em seu valor negativo, em relação ao ano anterior, o que pode ser observado na Tabela 5.09.

Tabela 5.09	PATRIMÔNIO LÍQUIDO - Valores em Real			
DISCRIMINAÇÃO	2019 ⁽¹⁾	AV ⁽²⁾	2020	AV ⁽²⁾
PATRIMÔNIO LÍQUIDO	(345.719.965.501)	100,00%	(137.318.381.445)	100,00%
Patrimônio Social e Capital Social	735.423.106	-0,21%	546.918.713	-0,40%
Reservas de Lucros	493.904.791	-0,14%	109.210.317	-0,08%
Resultados Acumulados	(346.949.293.397)	100,36%	(137.974.510.476)	100,48%

continua

continuação

Tabela 5.09	PATRIMÔNIO LÍQUIDO - Valores em Real			
DISCRIMINAÇÃO	2019 ⁽¹⁾	AV ⁽²⁾	2020	AV ⁽²⁾
Lucros e Prejuízos Acum de Exercícios Anteriores	(188.290.330.987)	54,46%	(331.438.082.750)	241,36%
Ajustes de exercícios anteriores	(84.214.794.798)	24,36%	1.030.888.677	-0,75%
Var. % ⁽³⁾			-60,28%	

Fonte: FIPLAN

⁽¹⁾ Valores Corrigidos pelo IPCA.

⁽²⁾ Análise Vertical. Participação do item no total do Patrimônio Líquido.

⁽³⁾ Variação Percentual. Corresponde à diferença em % do Total do Ativo Circulante de 2019 para 2020.

A Tabela 5.10 e o Gráfico 5.05 demonstram a evolução do Saldo Patrimonial no período de 2017 a 2020, tendo os valores apurados nos três anos anteriores corrigidos pelo IPCA.

Tabela 5.10	Saldo Patrimonial – Patrimônio Líquido Negativo Valores em Real			
DISCRIMINAÇÃO	2017	2018	2019	2020
Patrimônio Líquido Negativo	178.802.429.551	178.951.137.078	330.777.615.868	137.318.381.445
Patrimônio Líquido Negativo Corrigido pelo IGP-DI	202.227.594.125	195.088.763.031	345.719.965.501	137.318.381.445
Variação % ⁽¹⁾		-3,53%	77,21%	-60,28%

Fonte: FIPLAN

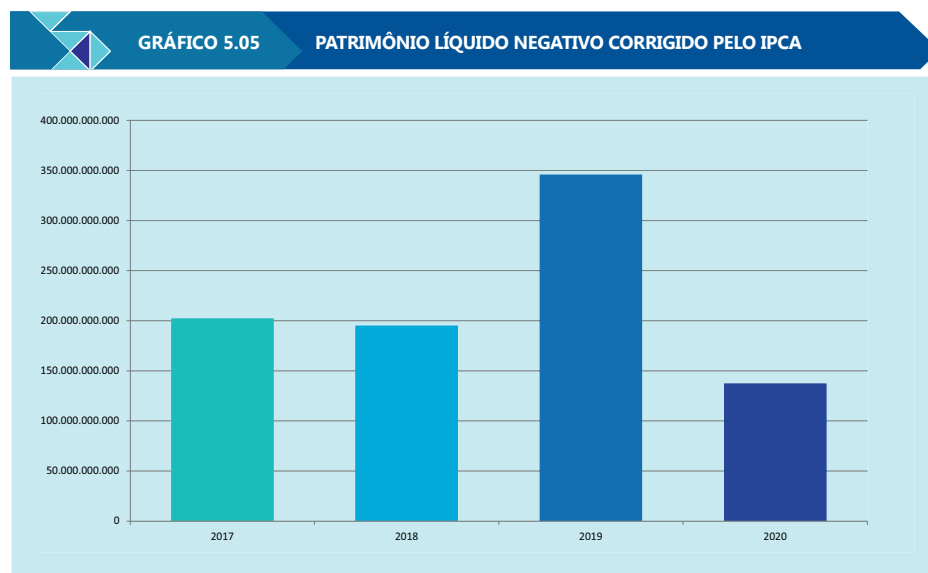
⁽¹⁾ Variação percentual em relação ao exercício anterior do valor do Patrimônio Líquido Negativo Corrigido em cada ano.

A Tabela 5.10 mostra que houve uma diminuição do valor real do Saldo Patrimonial - Patrimônio Líquido Negativo entre os anos de 2017 e 2018, e 2019 e 2020, respectivamente, de 3,53% e de 60,28%, e que entre os anos de 2018 e 2019 houve uma elevação relevante de 77,21%.

Esta variação no Saldo Patrimonial Negativo se justifica pelo registro dos valores das Provisões Matemáticas Previdenciárias a Longo Prazo (FUNPREV/BAPREV) referentes aos exercícios de 2018 e 2019. Em janeiro de 2019, houve o registro da correção dos valores lançados em 2018, tendo como contrapartida a conta de Ajustes de Exercícios Anteriores, e em Dezembro de 2019, houve os registros da

atualização do Cálculo Atuarial tendo como contrapartida a Conta de Resultado do Exercício, porém usando o cenário apresentado pelo Cálculo Atuarial considerando uma taxa de juros de 0% ao ano (quando deveria ser usado o cenário apresentado com a taxa de juros de 5,4% a.a). Já a variação apresentada entre os exercícios de 2019 e 2020 se justifica pelo registro do novo cálculo atuarial referente ao exercício de 2020 utilizando o cenário que considera uma taxa de juros de 5,4% a.a para atualização dos compromissos futuros dos Planos Financeiros a valores de dezembro de 2020. Outro fator que justifica esta variação foi a elevação dos percentuais de contribuição para o RPPS para os servidores do Estado da Bahia. Os detalhes sobre estes registros podem ser verificados na Nota Explicativa 24 do Item 2.9 – Notas ao Balanço Patrimonial.

Observando-se ainda o Gráfico 5.05, que mostra a evolução do valor negativo do Patrimônio Líquido, é possível perceber uma diminuição do valor real do Saldo Patrimonial - Patrimônio Líquido Negativo entre os anos de 2017 e 2018, e 2019 e 2020, e uma elevação entre os anos de 2018 e 2019.



Fonte: FIPLAN

5.1.6 ATOS POTENCIAIS ATIVOS E PASSIVOS

Os Atos Potenciais Ativos compreendem atos que podem vir a afetar positivamente o Patrimônio, imediata ou indiretamente. Nesse grupo, estão as garantias recebidas, fianças a executar e seguros garantia a executar. Este grupo, no exercício de 2020, apresentou um saldo de R\$ 343,60 milhões sendo composto pelos itens Garantias e Contragarantias Recebidas no valor de R\$ 341,35 milhões e Outros Atos Potenciais Ativos no valor de R\$ 2,25 milhões, conforme o quadro “Contas de Compensação” da Tabela 5.01.

Os Atos Potenciais Passivos são os que podem vir a afetar negativamente o Patrimônio, imediata ou indiretamente. Esse grupo abrange garantias concedidas, obrigações de convênios e outros instrumentos congêneres, execução de obrigações contratuais, e responsabilidades por títulos e valores.

Este grupo no exercício de 2020 apresentou um saldo de R\$ 98,66 bilhões sendo composto pelos itens Garantias e Contragarantias Concedidas no valor de R\$ 183,20 milhões, Obrigações Conveniadas e Outros Instrumentos Congêneres no valor de R\$ 3,62 bilhões, Obrigações Contratuais no valor de R\$ 94,06 bilhões e Outros Atos Potenciais Passivos no valor de R\$ 798,26 milhões, conforme o quadro “Contas de Compensação” da Tabela 5.01.

Este quadro apresenta os atos potenciais do ativo e do passivo a executar, que potencialmente podem afetar o patrimônio do ente. Os valores dos atos potenciais já executados não devem ser considerados **MCASP 8ª edição item 4.2.3 – Quadro das Contas de Compensação - página 431**).

O Plano de Contas Aplicado ao Setor Público – PCASP não padroniza o desdobramento dos Atos Potenciais Ativos e Passivos em nível que permita segregar os atos executados daqueles a executar. Ressalte-se que os valores totais dos Atos Potenciais Ativos e Passivos não possuem os mesmos saldos, pois, não são contrapartidas um do outro, segundo metodologia do **MCASP (MCASP 8ª edição item 4.2.3 – Quadro das Contas de Compensação - página 431)**.

5.2 DEMONSTRAÇÃO DAS VARIAÇÕES PATRIMONIAIS

A Demonstração das Variações Patrimoniais – DVP evidencia as alterações verificadas no Patrimônio, resultantes ou independentes da execução orçamentária, indicando o Resultado Patrimonial do Exercício pelo confronto entre as Variações Patrimoniais Aumentativas – VPA e Variações Patrimoniais Diminutivas – VPD ocorridas no período. O valor apurado passa a compor o saldo patrimonial do Balanço Patrimonial (BP) do exercício.

As contas das VPA são organizadas para registrar os atos e fatos relativos aos acréscimos no benefício econômico, resultante de uma entrada de recursos (acréscimo no patrimônio) associada um aumento do ativo ou a um acréscimo patrimonial resultante de uma redução no passivo.

As contas das VPD são organizadas para registrar os atos e fatos relativos aos decréscimos no benefício econômico, resultante de uma saída de recursos (decrécimo do patrimônio líquido) associada a uma redução do ativo ou de um decréscimo no patrimônio resultante de um aumento do passivo.

A DVP tem função semelhante à DRE – Demonstração do Resultado do Exercício do Setor Privado. Porém, é relevante ressaltar que a DRE apura o resultado em termos de lucro ou prejuízo líquido, como um dos principais indicadores de desempenho da entidade. Já no Setor Público, o resultado patrimonial não é um indicador de desempenho, mas um medidor do quanto o serviço público ofertado promoveu alterações quantitativas dos elementos patrimoniais, efetuadas através de incorporações e desincorporações ou baixas.

A DVP permite a análise de como as políticas adotadas provocaram alterações no patrimônio público, considerando-se a finalidade de atender às demandas da sociedade.

As Variações Patrimoniais devem ser reconhecidas pelo Regime de Competência Patrimonial, visando: garantir tempestivamente o reconhecimento de todos os ativos e passivos das entidades públicas; conduzir a contabilidade pública vigente aos padrões internacionais; e, ampliar a transparência sobre as contas públicas atendendo às demandas da Sociedade.

A Tabela 5.11 apresenta as Variações Patrimoniais Consolidadas no exercício de 2020.

Tabela 5.11		VARIAÇÕES PATRIMONIAIS - Valores em Real	
VARIAÇÕES PATRIMONIAIS AUMENTATIVAS	2020	VARIAÇÕES PATRIMONIAIS DIMINUTIVAS	2020
IMPOSTOS, TAXAS E CONTRIBUIÇÕES DE MELHORIA	30.936.456.774	PESSOAL E ENCARGOS	16.307.432.285
Impostos	29.671.304.315	Remuneração a Pessoal	13.714.678.341
Taxas	1.265.152.459	Encargos Patronais	1.962.734.380
Contribuições de Melhoria	-	Benefícios a Pessoal	559.036.688
CONTRIBUIÇÕES	5.181.700.542	Custo de Pessoal e Encargos	-
Contribuições Sociais	5.181.700.542	Outras Variações Patrimoniais Diminutivas - Pessoal e Encargos	70.982.876
EXPLORAÇÃO E VENDAS DE BENS, SERVIÇOS E DIREITOS	292.757.933	BENEFÍCIOS PREVIDENCIÁRIOS E ASSISTENCIAIS	9.141.387.416
Venda de Mercadorias	-	Aposentadorias e Reformas	7.584.639.174
Venda de Produtos	-	Pensões	1.154.887.630
Exploração de Bens e Direitos e Prestação de Serviços	292.757.933	Benefícios de Prestação Continuada	226.090.332
VARIAÇÕES PATRIMONIAIS AUMENTATIVAS FINANCEIRAS	1.325.872.440	Benefícios Eventuais	-
Juros e Encargos de Empréstimos e Financiamentos Concedidos	-	Políticas Públicas de Transferência de Renda	167.396.943
Juros e Encargos de Mora	1.234.517.659	Outros Benefícios Previdenciários e Assistenciais	8.373.337

continua

Demonstrações Contábeis Consolidadas do Estado | (Com Relatórios da Lei de Responsabilidade Fiscal)

continuação

Tabela 5.11	VARIÇÕES PATRIMONIAIS - Valores em Real		
VARIÇÕES PATRIMONIAIS AUMENTATIVAS	2020	VARIÇÕES PATRIMONIAIS DIMINUTIVAS	2020
Variações Monetárias e Cambiais	3.581.417	USO DE BENS, SERVIÇOS E CONSUMO DE CAPITAL FIXO	10.426.058.099
Descontos Financeiros Obtidos	-	Uso de Material de Consumo	1.122.162.764
Remuneração de Depósitos Bancários e Aplicações Financeiras	87.773.364	Serviços	8.505.250.288
Outras Variações Patrimoniais Aumentativas – Financeiras	-	Depreciação, Amortização de Exaustão	798.645.048
TRANSFERÊNCIAS E DELEGAÇÕES RECEBIDAS	105.356.067.995	Custo de Materiais, Serviços e Consumo de Capital Fixo	-
Transferências Intragovernamentais	87.757.239.333	VARIÇÕES PATRIMONIAIS DIMINUTIVAS FINANCEIRAS	887.009.775
Transferências Intergovernamentais	17.590.679.673	Juros e Encargos de Empréstimos e Financiamentos Obtidos	541.600.033
Transferências das Instituições Privadas	8.137.729	Juros e Encargos de Mora	2.935.301
Transferências das Instituições Multigovernamentais	-	Variações Monetárias e Cambiais	5.259.749
Transferências de Consórcios Públicos	-	Descontos Financeiros Concedidos	-
Transferências do Exterior	-	Outras Variações Patrimoniais Diminutivas Financeiras	337.214.692
Delegações Recebidas	-	TRANSFERÊNCIAS E DELEGAÇÕES CONCEDIDAS	100.618.591.208
Transferências de Pessoas Físicas	11.260	Transferências Intragovernamentais	87.760.485.839
Outras Transferências e Delegações Recebidas	-	Transferências Intergovernamentais	12.688.660.054
VALORIZAÇÃO E GANHOS COM ATIVOS E DESINCORPORAÇÃO DE PASSIVOS	1.793.229.554	Transferências a Instituições Privadas	168.155.316
Reavaliação de Ativos	499.014.450	Transferências a Instituições Multigovernamentais	-
Ganhos com Alienação	3.668.331	Transferências a Consórcios Públicos	-
Ganhos com Incorporação de Ativos	711.384.913	Transferências ao Exterior	1.290.000
Ganhos com Desincorporação de Passivos	579.161.860	Delegações Concedidas	-
OUTRAS VARIÇÕES PATRIMONIAIS AUMENTATIVAS	226.670.351.084	DESVALORIZAÇÃO E PERDA DE ATIVOS E INCORPORAÇÃO DE PASSIVOS	2.556.300.466
Varição Patrimonial Aumentativa a Classificar	143.219	Redução a Valor Recuperável e Provisão para Perdas	1.333.321.015
Resultado Positivo de Participações	402.813.864	Perdas com Alienação	430.859
Reversão de Provisões e Ajustes de Perdas (Funprev)	219.821.742.397	Perdas Involuntárias	237.674.353
Diversas Variações Patrimoniais Aumentativas	6.445.651.604	Desincorporação de Ativos	984.874.238
		TRIBUTÁRIAS	362.107.944
		Impostos, Taxas e Contribuições de Melhoria	2.137.180
		Contribuições	359.970.765
		Custo com Tributos	-
		OUTRAS VARIÇÕES PATRIMONIAIS DIMINUTIVAS	38.824.865.531

continua

continuação

Tabela 5.11		VARIAÇÕES PATRIMONIAIS - Valores em Real	
VARIAÇÕES PATRIMONIAIS AUMENTATIVAS	2020	VARIAÇÕES PATRIMONIAIS DIMINUTIVAS	2020
		Premiações	103.194.589
		Resultado Negativo de Participações	32.039.726
		Variações Patrimoniais Diminutivas de Instituições Financeiras	-
		Incentivos	108.588.512
		Subvenções Econômicas	-
		Participações e Contribuições	-
		VPD de Constituição de Provisões (Funprev)	31.161.130.797
		Custo de Outras VPD	-
		Diversas Variações Patrimoniais Diminutivas	7.419.911.907,15
TOTAL DE VARIAÇÕES PATRIMONIAIS AUMENTATIVAS (I)	371.556.436.322	TOTAL DAS VARIAÇÕES PATRIMONIAIS DIMINUTIVAS (II)	179.123.752.724
RESULTADO PATRIMONIAL DO PERÍODO (III) = (I - II)			192.432.683.597

Tabela	VARIAÇÕES PATRIMONIAIS		Valores em Real
VARIAÇÕES PATRIMONIAIS AUMENTATIVAS	2020	VARIAÇÕES PATRIMONIAIS DIMINUTIVAS	2020
TOTAL DE VARIAÇÕES PATRIMONIAIS AUMENTATIVAS (I)	371.556.436.322	TOTAL DAS VARIAÇÕES PATRIMONIAIS DIMINUTIVAS (II)	179.123.752.724
RESULTADO PATRIMONIAL DO PERÍODO (III) = (I - II)			192.432.683.597

Fonte: FIPLAN

Observa-se da Tabela 5.11 que o total no período das VPA foi de R\$ 371,56 bilhões e o das VPD, R\$ 179,12 bilhões, esses valores geraram um superávit no exercício, no valor de R\$ 192,43 bilhões.

O Resultado Patrimonial Positivo de R\$ 192,43 bilhões foi apurado com base nas seguintes Variações Patrimoniais: receitas e despesas efetivas orçamentárias (aquelas que afetam o resultado orçamentário e patrimonial) e ingressos e dispêndios independentes da execução orçamentária (aqueles que afetam somente o resultado patrimonial).

5.2.1 Variações Patrimoniais Aumentativas – VPA

A Tabela 5.12 mostra que de 2019 para 2020 houve um acréscimo no valor total das VPA de 402,53%, destacando-se os itens: Outras Variações Patrimoniais Aumentativas, que apresentou uma elevação em sua participação no grupo de 23,07% para 61,01%; e Transferências e Delegações Recebidas, que apresentou uma elevação em sua participação no grupo de 20,96% para 28,36%.

continua

Tabela 5.12		VARIAÇÕES PATRIMONIAIS AUMENTATIVAS - Valores em Real			
DISCRIMINAÇÃO	2019 ⁽¹⁾	AV ⁽²⁾	2020	AV ⁽²⁾	AH ⁽³⁾
VARIAÇÕES PATRIMONIAIS AUMENTATIVAS	73.936.430.986	100,00%	371.556.436.322	100,00%	502,53%
IMPOSTOS, TAXAS E CONTRIBUIÇÕES DE MELHORIA	31.767.437.116	42,97%	30.936.456.774	8,33%	97,38%
CONTRIBUIÇÕES	5.913.157.937	8,00%	5.181.700.542	1,39%	87,63%
EXPLORAÇÃO E VENDAS DE BENS, SERVIÇOS E DIREITOS	1.059.949.346	1,43%	292.757.933	0,08%	27,62%
VARIAÇÕES PATRIMONIAIS AUMENTATIVAS FINANCEIRAS	1.965.289.015	2,66%	1.325.872.440	0,36%	67,46%
TRANSFERÊNCIAS E DELEGAÇÕES RECEBIDAS	15.499.424.716	20,96%	105.356.067.995	28,36%	679,74%
VALORIZAÇÃO E GANHOS COM ATIVOS E DESINCORPORAÇÃO DE PASSIVOS	676.122.388	0,91%	1.793.229.554	0,48%	265,22%
OUTRAS VARIAÇÕES PATRIMONIAIS AUMENTATIVAS	17.055.050.467	23,07%	226.670.351.084	61,01%	1329,05%
Var. % ⁽⁴⁾			402,53%		

Fonte: FIPLAN

(1) Valores Corrigidos pelo IPCA. (2) Análise Vertical. Participação do item no total das Variações Patrimoniais Aumentativas. (3) Análise Horizontal - Percentual do exercício de 2020 em relação a 2019. (4) Variação Percentual. Corresponde à diferença em % das Variações Patrimoniais Aumentativas de 2019 para 2020.

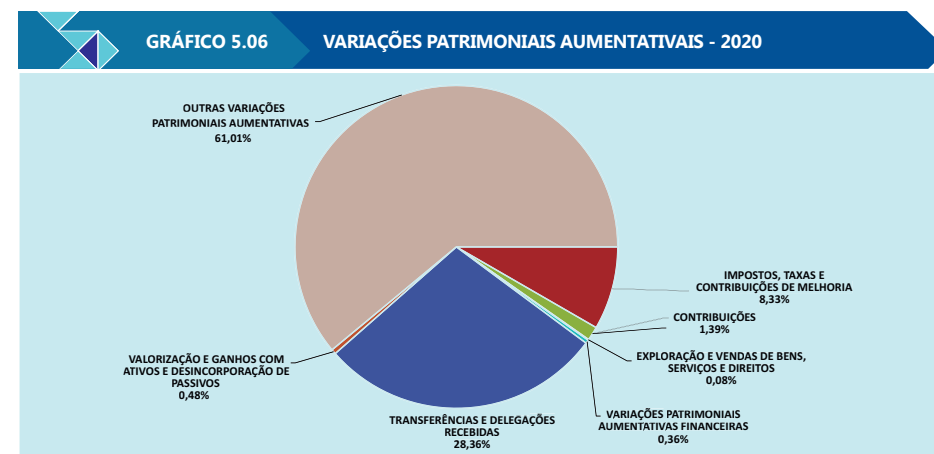
A grande elevação observada no item: Outras Variações Patrimoniais Aumentativas, sua participação no grupo passou de 23,07% em 2019 para 61,01% em 2020, e seu valor de 17,05 bilhões para 226,67 bilhões, respectivamente, em função do item Reversão de Provisões e Ajustes de Perdas (Funprev), que foi utilizado na atualização do Cálculo Atuarial para os novos valores de 2020. O item Reversão de Provisões e Ajustes de Perdas (Funprev) apresentou um valor de R\$ 12,42 bilhões em 2019 e R\$ 219,82 bilhões em 2020, tendo uma variação positiva de R\$ 207,40 bilhões, sendo um reflexo da variação ocorrida nas Provisões Matemáticas de Longo Prazo entre os exercícios de 2019 e 2020 (Fonte: Balancete de Verificação 2019 e 2020 – FIPLAN).

O item Transferências e Delegações Recebidas representa o somatório das variações patrimoniais aumentativas com transferências intergovernamentais, transferências intragovernamentais, transferências de instituições multigovernamentais, transferências de instituições privadas com ou sem fins lucrativos, transferências de convênios e transferências ao exterior.

Ressalte-se que em 2020 o item Impostos, Taxas e Contribuições de Melhoria teve uma participação no total das VPA de 8,33%, enquanto em 2019, esta participação foi de apenas 42,97%. Isto se justifica pela elevação da participação do

item Outras Variações Patrimoniais Aumentativas, que passou de 23,07% em 2019 para 61,01% em 2020, sendo seus valores, respectivamente, de 17,05 bilhões para 226,67 bilhões, distorcendo assim a participação dos demais itens.

O Gráfico 5.06 possibilita uma melhor visualização da participação de cada variação patrimonial no total do grupo das Variações Patrimoniais Aumentativas.



Fonte: FIPLAN

5.2.2 Variações Patrimoniais Diminutivas – VPD

A Tabela 5.13 mostra que de 2019 para 2020 houve um aumento no valor total das VPD de 20,72%, destacando-se as Transferências e Delegações Concedidas, que teve uma elevação em sua participação no grupo de 9,01% para 56,17% (passou de R\$ 13,36 bilhões para 100,62 bilhões) e Outras Variações Patrimoniais Diminutivas que teve uma queda em sua participação no grupo de 62,89% para 21,67% (passou de 93,31 bilhões para 38,84 bilhões).

O item Transferências e Delegações Concedidas compreende o somatório das variações patrimoniais diminutivas com transferências intergovernamentais, transferências intragovernamentais, transferências a instituições multigovernamentais, transferências a instituições privadas com ou sem fins lucrativos, transferências para convênios e transferências ao exterior.

Tabela 5.13 DISCRIMINAÇÃO	VARIAÇÕES PATRIMONIAIS DIMINUTIVAS - Valores em Real				
	2019 (1)	AV (2)	2020	AV (2)	AH (3)
VARIAÇÕES PATRIMONIAIS DIMINUTIVAS	148.380.598.598	100,00%	179.123.752.724	100,00%	120,72%
PESSOAL E ENCARGOS	18.131.033.904	12,22%	16.307.432.285	9,10%	89,94%
BENEFÍCIOS PREVIDENCIÁRIOS E ASSISTENCIAIS	8.661.132.338	5,84%	9.141.387.416	5,10%	105,54%
USO DE BENS, SERVIÇOS E CONSUMO DE CAPITAL FIXO	10.362.712.719	6,98%	10.426.058.099	5,82%	100,61%
VARIAÇÕES PATRIMONIAIS DIMINUTIVAS FINANCEIRAS	1.410.877.085	0,95%	887.009.775	0,50%	62,87%
TRANSFERÊNCIAS E DELEGAÇÕES CONCEDIDAS	13.367.754.342	9,01%	100.618.591.208	56,17%	752,70%
DESVALORIZAÇÃO E PERDA DE ATIVOS E INCORPORAÇÃO DE PASSIVOS	2.778.378.207	1,87%	2.556.300.466	1,43%	92,01%
TRIBUTÁRIAS	356.989.387	0,24%	362.107.944	0,20%	101,43%
OUTRAS VARIAÇÕES PATRIMONIAIS DIMINUTIVAS	93.311.720.616	62,89%	38.824.865.531	21,67%	41,61%
Var. % (4)			20,72%		

Fonte: FIPLAN

(1) Valores Corrigidos pelo IPCA. (2) Análise Vertical. Participação do item no total das Variações Patrimoniais Diminutivas. (3) Análise Horizontal. Percentual do exercício de 2020 em relação a 2019

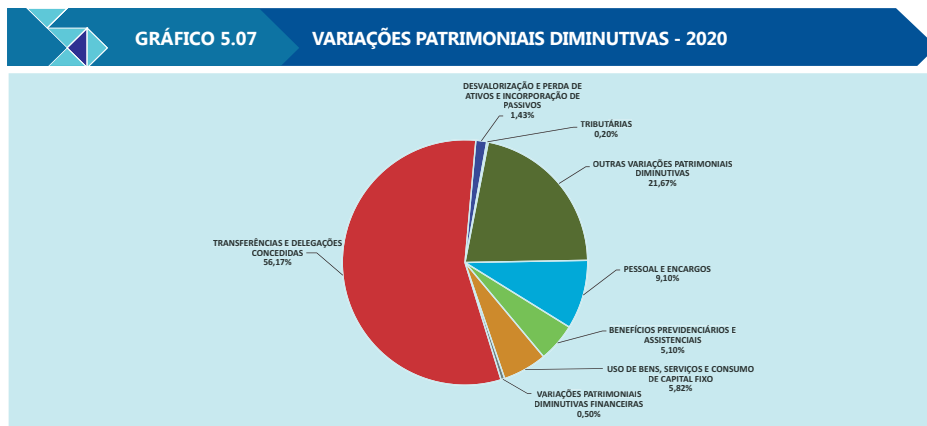
(4) Variação Percentual. Corresponde à diferença em % das Variações Patrimoniais Diminutivas de 2019 para 2020.

O item Transferências e Delegações Concedidas compreende o somatório das variações patrimoniais diminutivas com transferências intergovernamentais, transferências intragovernamentais, transferências a instituições multigovernamentais, transferências a instituições privadas com ou sem fins lucrativos, transferências para convênios e transferências ao exterior.

Ressalte-se que em 2020 o item Pessoal e Encargos teve uma participação no total das VPD em 2020 de 9,10%, enquanto em 2019, esta participação foi de 12,22%, havendo uma redução em seus valores de R\$ 18,3 bilhões em 2019 para R\$ 16,31 bilhões em 2020.

Observa-se, também, que houve uma redução significativa na participação do item Outras Variações Patrimoniais Diminutivas no total das VPD, que foi de 62,89% em 2019 para 21,67% em 2020, justificado pela redução no item VPD de Constituição de Provisões (FUNPREV), que em 2019 foi de 88,44 bilhões e, que em 2020 foi de R\$ 31,16 bilhões (Fonte: Balancete de Verificação 2019 e 2020 – FIPLAN). Maiores detalhes ver Nota Explicativa 24 do Item 2.9 – Notas ao Balanço Patrimonial.

O Gráfico 5.07 mostra uma melhor visualização da participação de cada variação patrimonial no total do grupo das Variações Patrimoniais Diminutivas.



Fonte: FIPLAN

Nas Notas Explicativas da DVP, estão detalhadas as Variações Patrimoniais Aumentativas e Diminutivas que tiveram maior participação no grupo e que apresentaram maior variação em 2020.

5.2.3 Considerações Relevantes De VPA E VPD

Em 2020, as VPA que afetam o Resultado Orçamentário e Patrimonial totalizaram R\$ 143,09 bilhões conforme Tabela 5.14.

Tabela 5.14 - Valores em Real

VPA'S QUE AFETAM RESULTADO ORÇAMENTÁRIO E PATRIMONIAL	2020
Impostos	29.671.304.315
Taxas	1.265.152.459
Contribuições Sociais	5.181.700.542
Exploração de Bens e Direitos e Prestação de Serviços	292.757.933
Juros e Encargos de Mora	1.234.517.659
Remuneração de Depósitos Bancários e Aplicações Financeiras	87.773.364
Outras Variações Patrimoniais Aumentativas – Financeiras	-
Transferências Intragovernamentais	87.757.239.333
Transferências Intergovernamentais	17.590.679.673
Transferências das Instituições Privadas	8.137.729

continua

continuação

Transferências das Instituições Multigovernamentais	-
Transferências de Pessoas Físicas	11.260
TOTAL VPA'S RESULTANTES DA EXECUÇÃO ORÇAMENTÁRIA	143.089.274.266

Fonte: FIPLAN

As VPD que também afetam o Resultado Orçamentário e Patrimonial somaram R\$ 137,15 bilhões, conforme Tabela 5.15.

Tabela 5.15 - Valores em Real

VPD'S QUE AFETAM RESULTADO ORÇAMENTÁRIO E PATRIMONIAL	2020
Remuneração a Pessoal	13.714.678.341
Encargos Patronais	1.962.734.380
Benefícios a Pessoal	559.036.688
Outras Variações Patrimoniais Diminutivas - Pessoal e Encargos	70.982.876
Aposentadorias e Reformas	7.584.639.174
Pensões	1.154.887.630
Benefícios de Prestação Continuada	226.090.332
Políticas Públicas de Transferência de Renda	167.396.943
Outros Benefícios Previdenciários e Assistenciais	8.373.337
Uso de Material de Consumo	1.122.162.764
Serviços	8.505.250.288
Juros e Encargos de Empréstimos e Financiamentos Obtidos	541.600.033
Outras Variações Patrimoniais Diminutivas Financeiras	337.214.692
Transferências Intragovernamentais	87.760.485.839
Transferências Intergovernamentais	12.688.660.054
Transferências a Instituições Privadas	168.155.316
Transferências ao Exterior	1.290.000
Impostos, Taxas e Contribuições de Melhoria	2.137.180
Contribuições	359.970.765
Premiações	103.194.589
Incentivos	108.588.512
TOTAL VPD'S RESULTANTES DA EXECUÇÃO ORÇAMENTÁRIA	137.147.529.732

Fonte: FIPLAN

SUPERÁVIT	5.941.744.535
------------------	----------------------

Comparando as VPA e VPD, no exercício de 2020, que afetam o Resultado Orçamentário e Patrimonial de acordo com as tabelas 5.14 e 5.15, verifica-se um **“Superávit Patrimonial” no valor de R\$ 5,94 bilhões.**

Em 2020, as VPA que afetam somente o Resultado Patrimonial totalizaram R\$ 228,47 bilhões, conforme Tabela 5.16.

Tabela 5.16 - Valores em Real	
VPA'S QUE AFETAM SOMENTE O RESULTADO PATRIMONIAL	2020
Variações Monetárias e Cambiais	3.581.417
Reavaliação de Ativos	499.014.450
Ganhos com Alienação	3.668.331
Ganhos com Incorporação de Ativos	711.384.913
Ganhos com Desincorporação de Passivos	579.161.860
Varição Patrimonial Aumentativa a Classificar	143.219
Resultado Positivo de Participações	402.813.864
Reversão de Provisões e Ajustes de Perdas (Funprev)	219.821.742.397
Diversas Variações Patrimoniais Aumentativas	6.445.651.604
TOTAL VPA'S INDEPENDENTE DA EXECUÇÃO ORÇAMENTÁRIA	228.467.162.056

Fonte: FIPLAN

SUPERÁVIT	186.490.939.063
------------------	------------------------

As VPD que também afetam somente o Resultado Patrimonial totalizaram R\$ 41,98 bilhões conforme Tabela 5.17.

Tabela 5.17 - Valores em Real	
VPD'S QUE AFETAM SOMENTE O RESULTADO PATRIMONIAL	2020
Depreciação, Amortização de Exaustão	798.645.048
Juros e Encargos de Mora	2.935.301
Variações Monetárias e Cambiais	5.259.749
Redução a Valor Recuperável e Provisão para Perdas	1.333.321.015
Perdas com Alienação	430.859
Perdas Involuntárias	237.674.353
Desincorporação de Ativos	984.874.238

continua

continuação

Resultado Negativo de Participações	32.039.726
VPD de Constituição de Provisões (Funprev)	31.161.130.797
Diversas Variações Patrimoniais Diminutivas	7.419.911.907
TOTAL VPD'S INDEPENDENTE DA EXECUÇÃO ORÇAMENTÁRIA	41.976.222.993

Fonte: FIPLAN

Comparando as VPA e VPD, no exercício de 2020, que afetam apenas o Resultado Patrimonial de acordo com as tabelas 5.16 e 5.17, **verifica-se um “Superávit Patrimonial” no valor de R\$ 186,49 bilhões.**

Com base nos detalhamentos expostos, somando-se o “Superávit Patrimonial” obtido para as Variações que afetam o Resultado Orçamentário e Patrimonial, no valor de **R\$ 5,94 bilhões**, juntamente com o “Superávit Patrimonial” obtido para as Variações que afetam apenas o Resultado Patrimonial, no valor de R\$ 186,49 bilhões, resultou-se um Saldo Patrimonial Positivo de **R\$ 192,43 milhões** conforme tabela 5.11.

5.3 DEMONSTRAÇÃO DAS MUTAÇÕES NO PATRIMÔNIO LÍQUIDO

A Demonstração das Mutações no Patrimônio Líquido – DMPL demonstra a evolução (aumento ou redução) do patrimônio líquido da entidade durante um certo período (exercício). A alteração total no patrimônio líquido durante um certo período representa o valor total do resultado desse período, adicionado a outras variações do patrimônio (ativo e passivo), que foram reconhecidas diretamente como alterações no patrimônio líquido, como ajustes de exercícios anteriores, aumento de capital, dentre outros.

A seguir apresenta-se a Tabela 5.18 com a Demonstração das Mutações do Patrimônio Líquido – DMPL do Estado da Bahia.

Tabela 5.18		DEMONSTRAÇÃO DAS MUTAÇÕES DO PATRIMÔNIO LÍQUIDO - EXERCÍCIO 2020 - Valores em Real								
ESPECIFICAÇÃO	PATRIMÔNIO SOCIAL / CAPITAL SOCIAL	ADIANTAMENTO PARA FUTURO AUMENTO DE CAPITAL (AFAC)	RESERVA DE CAPITAL	AJUSTES DE AVALIAÇÃO PATRIMONIAL	RESERVAS DE LUCROS	DEMAIS RESERVAS	SUPERÁVITS OU DÉFICITS ACUMULADOS ⁽²⁾	LUCROS E PREJUÍZOS ACUMULADOS	AÇÕES / COTAS EM TESOURARIA	TOTAL
Saldos Iniciais	703.637.411	-	-	-	472.557.751	-	(333.067.084.194)	1.336.481.169	-	(330.554.407.864)
Ajustes de Exercícios Anteriores							3.054.478.205	(1.525.321.168)		1.529.157.037
Aumento de Capital	(156.718.698)	-								(156.718.698)
Resgate / Reemissão de Ações ou Cotas									-	-
Juros sobre o capital próprio										-
Resultado do exercício							192.112.214.938	320.468.659		192.432.683.597
Ajustes de Avaliação Patrimonial				-						-
Constituição / Reversão de Reservas			-		(363.347.434)	-				(363.347.434)
Dividendos a Distribuir										-
SALDOS FINAIS	546.918.713	-	-	-	109.210.317	-	(137.900.391.051)	131.628.661	-	(137.112.633.360)

Fonte: FIPLAN

(1) Saldos iniciais e finais do Patrimônio Líquido não se igualam aos valores do Balanço Patrimonial em função de Valores Intraorçamentários a serem reclassificados, vide comentários nas Notas Explicativas

(2) Valores fortemente impactados pelo registro das Provisões Matemáticas do FUNPREV/BAPREV/FPSM, registros da Atualização do Cálculo Atuarial em Dezembro de 2020, vide comentários nas Notas Explicativas

Esta demonstração evidencia os itens componentes do Patrimônio Líquido que provocaram a variação do Saldo Patrimonial do Exercício anterior para o Exercício a que se refere as Demonstrações Contábeis.

Dentre os itens que compõe este demonstrativo, os que provocaram a variação na situação patrimonial foram os seguintes:

- os ajustes de exercícios anteriores;
- o resultado do exercício;

O item **Ajustes de Exercícios Anteriores** impactou as contas do Patrimônio Líquido: "Superávits ou Déficits Acumulados" em 3,05 bilhões e "Lucros o Prejuízos Acumulados" em (1,52) bilhão.

O item **Resultado do Exercício** impactaram as contas do Patrimônio Líquido: "Superávits ou Déficits Acumulados" em 192,11 bilhões e "Lucros o Prejuízos Acumulados" em 320,47 milhões.

Juntos, estes itens impactaram as contas do Patrimônio Líquido: "Superávits ou Déficits Acumulados" em 195,17 bilhões e "Lucros o Prejuízos Acumulados" em (1,20) bilhões).

Ressalte-se que os Saldos iniciais e finais do Patrimônio Líquido nesta DMPL não se igualam aos valores do Balanço Patrimonial em função de Valores Intra-orçamentários a serem reclassificados, ver comentários Item 6 Notas à Demonstração Das Mutações Do Patrimônio Líquido – Nota Explicativa 1.

Os acréscimos negativos no saldo da conta "Superávits ou Déficits Acumulados" foram fortemente impactados pelos registros das Provisões Matemáticas do FUNPREV/BAPREV efetuados em 2020, ver comentários na Nota Explicativa 24 do Item 2.9 – Notas ao Balanço Patrimonial.

5.4 ANÁLISE DA GESTÃO PATRIMONIAL

Neste tópico são apresentados os índices (ou quocientes) necessários para facilitar uma análise econômico-financeira das demonstrações contábeis do Estado da Bahia (Balanço Patrimonial e Demonstração das Variações Patrimoniais) de forma a possibilitar uma melhor visão sobre a situação econômico financeira dos órgãos e entidades da administração direta e indireta do Estado.

A análise por quocientes para os exercícios de 2019 e 2020, possibilita ter parâmetros comparativos para obtenção de um resultado cada vez mais apropriado e transparente.

Convém ressaltar, que todos os valores do exercício de 2019 estão atualizados pela variação do **IPCA no percentual de 4,52%** em relação a 2020.

5.4.1 Análise do Quociente de Liquidez Imediata

QUOCIENTE DE LIQUIDEZ IMEDIATA	2020	2019
DISPONIBILIDADES*	6.290.759.808	4.231.530.252
PASSIVO CIRCULANTE	10.877.498.920	9.364.869.446
	= 0,58	= 0,45

Fonte: FIPLAN

OBS: * Caixa e equivalentes de caixa

O quociente de liquidez imediata menor que 1 para o ano de 2020, significa que existe 0,58 centavos para cada 1,00 real de dívidas de curto prazo a pagar (Empréstimos, Financiamentos, Fornecedores e Demais Obrigações) dos recursos disponíveis em Caixa e Equivalentes de Caixa.

O Estado da Bahia, para os anos de 2019 e 2020, apresenta quocientes de liquidez imediata com valores de 0,45 e 0,58, respectivamente. Ressalte-se que se tem uma maior confiabilidade nos valores destes índices como efeito do resultado da conclusão da conciliação da Conta Única do Tesouro em 2019, trazendo os valores contabilizados para valores reais.

5.4.2 Análise do Quociente de Liquidez Corrente:

QUOCIENTE DE LIQUIDEZ CORRENTE	2020	2019
ATIVO CIRCULANTE	11.560.793.837	8.105.335.049
PASSIVO CIRCULANTE	10.877.498.920	9.364.869.446
	= 1,06	= 0,87

Fonte: FIPLAN

O quociente de liquidez corrente maior que 1 para o ano de 2020, significa que existe **1,06** centavos para cada 1,00 real de dívidas de curto prazo a pagar (Em-

préstimos, Financiamentos, Fornecedores e Demais Obrigações) dos recursos disponíveis ou realizáveis a curto prazo (Caixa, Equivalentes de Caixa, Créditos a Curto Prazo, Demais Créditos a Curto Prazo e outros).

O Estado da Bahia, para os anos de 2019 e 2020, apresenta quocientes de liquidez corrente com valores de **0,87** e **1,06**, respectivamente. Ressalte-se que se tem uma maior confiabilidade nos valores destes índices como efeito do resultado da conclusão da conciliação da Conta Única do Tesouro em 2019, trazendo os valores contabilizados para valores reais.

5.4.3 Análise do Quociente de Liquidez Geral:

QUOCIENTE DE LIQUIDEZ CORRENTE	2020	2019
ATIVO (CIRCULANTE + RELIZÁVEL A L/P)	14.039.884.459	10.979.854.111
PASSIVO (CIRCULANTE + NÃO CIRCULANTE)	191.842.850.023	393.430.420.818
	= 0,07	= 0,03

Fonte: FIPLAN

O quociente de liquidez geral, obtido para o Estado da Bahia para o ano de 2020 demonstra a existência de **0,07** centavos referentes a bens e direitos totais (ativo circulante e realizável a longo prazo) para cada 1,00 real de dívidas totais.

Para os anos de 2019 e 2020, o quociente de liquidez geral apresenta valores de 0,03 e 0,07, respectivamente. Ressalte-se que houve uma elevação neste índice em virtude do incremento das Provisões a Longo Prazo durante este período (Provisões Matemáticas Previdenciárias).

Esse índice sofre influência significativa de fatores como a não Incorporação dos Bens de Infraestrutura (Bens de Uso Comum) e dos valores da conta Provisões Matemáticas Previdenciárias e Provisões Contingentes. O Estado da Bahia ainda não incorporou a totalidade dos primeiros, ao tempo em que o valor das referidas provisões vem sendo incorporado anualmente ao Passivo.

Para os bens de infraestrutura, o item 3.3.8 do Plano de Implantação dos Procedimentos Contábeis Patrimoniais - PIPCP estabelece o prazo de 31/12/2021 para a sua contabilização.

5.4.4 Análise do Quociente de Liquidez Geral Ajustado:

QUOCIENTE DE LIQUIDEZ GERAL AJUSTADO	2020	2019
ATIVO (CIRCULANTE + RELIZÁVEL A L/P)	14.039.884.459	10.979.854.111
PASSIVO (CIRCULANTE + NÃO CIRCULANTE)**	38.243.054.704	35.396.356.168
	= 0,37	= 0,31

Fonte: FIPLAN

OBS: ** Líquido das Provisões

Para o exercício de 2020, quando excluídas as Provisões de Longo Prazo, o quociente da composição de liquidez geral ajustado do Estado da Bahia, demonstra um valor de **0,37** centavos de bens e direitos para cada 1,00 real de dívidas, apresentando uma elevação quando comparado ao mesmo quociente incluindo as Provisões cujo valor é de 0,07 centavos.

O Estado da Bahia, para os anos de 2019 e 2020, apresenta quocientes de liquidez geral ajustado com valores de **0,31** e **0,37**, respectivamente.

Ressalta-se, que as Provisões Matemáticas Previdenciárias, exercem forte influência em todos os índices que medem o grau de endividamento do Estado, portanto convêm serem excluídas para a obtenção de números que melhor traduzam a verdadeira realidade contábil.

5.4.5 Análise do Quociente da Composição do Endividamento:

QUOCIENTE DA COMPOSIÇÃO DO ENDIVIDAMENTO	2020	2019
PASSIVO CIRCULANTE	10.877.498.920	9.364.869.446
PASSIVO (CIRCULANTE + NÃO CIRCULANTE)	191.842.850.023	393.430.420.818
	= 0,06	= 0,02

Fonte: FIPLAN

Para o exercício de 2020, o quociente da composição do endividamento no Estado da Bahia, demonstra a existência de **0,06** centavos de dívida de curto prazo, em relação ao total da dívida existente, evidenciado que as obrigações existentes são, em sua maioria, de longo prazo.

O Estado da Bahia, para os anos de 2019 e 2020, apresenta o quociente da composição do endividamento com valores de **0,02** e **0,06**, respectivamente. Ressalte-se que houve uma elevação neste índice em virtude da redução das Provisões a Longo Prazo durante neste período.

Este resultado é influenciado pelos valores das Operações de Créditos que representam principalmente dívidas de longo prazo, com prazo de vencimento maior que o final do exercício seguinte, bem como, pelas Provisões Matemáticas Previdenciárias a Longo Prazo e pelas Provisões para Contingências. Isto mostra que o Estado da Bahia permanece com uma elevada quantidade de dívidas de longo prazo na composição do endividamento.

5.4.6 Análise do Quociente da Composição do Endividamento Ajustado:

QUOCIENTE DA COMPOSIÇÃO DO ENDIVIDAMENTO AJUSTADO	2020	2019
PASSIVO CIRCULANTE	10.877.498.920	9.364.869.446
PASSIVO (CIRCULANTE + NÃO CIRCULANTE)**	38.243.054.704	35.396.356.168
	= 0,28	= 0,26

Fonte: FIPLAN

OBS: ** Líquido das Provisões

Para o exercício de 2020, quando excluídas as Provisões de Longo Prazo, o quociente da composição do endividamento ajustado do Estado da Bahia, demonstra

um valor de **0,28 centavos** de da dívida de curto prazo para cada 1,00 real de dívidas totais, apresentando uma elevação quando comparado ao mesmo quociente incluindo as Provisões cujo valor é de **0,06 centavos**.

O Estado da Bahia, para os anos de 2019 e 2020, apresenta o quociente da composição do endividamento ajustado com valores de **0,26** e **0,28**, respectivamente.

Ressalta-se, que as Provisões Matemáticas Previdenciárias, exercem forte influência em todos os índices que medem o grau de endividamento do Estado, portanto convêm serem excluídas para a obtenção de números que melhor traduzam a verdadeira realidade contábil.

5.4.7 Análise do Quociente do Endividamento Geral:

QUOCIENTE DE ENDIVIDAMENTO GERAL	2020	2019
PASSIVO (CIRCULANTE + NÃO CIRCULANTE)	191.842.850.023 = 3,52	393.430.420.818 = 8,25
ATIVO (CIRCULANTE + NÃO CIRCULANTE)	54.524.468.577	47.710.455.317

Fonte: FIPLAN

Para o exercício de 2020, o quociente do endividamento geral do Estado da Bahia, demonstra a existência de **3,52** reais de obrigações de curto e longo prazo, para cada 1,00 real do ativo de curto e longo prazo, evidenciando o grau de endividamento geral do Estado.

Esse quociente do endividamento geral apresentou para os anos de 2019 e 2020, valores de **8,25** e **3,52**, respectivamente, apresentando uma redução no grau de endividamento do Estado da Bahia.

5.4.8 Análise do Quociente do Endividamento Geral Ajustado

QUOCIENTE DE ENDIVIDAMENTO GERAL AJUSTADO	2020	2019
PASSIVO (CIRCULANTE + NÃO CIRCULANTE)**	38.243.054.704 = 0,70	35.396.356.168 = 0,74
ATIVO (CIRCULANTE + NÃO CIRCULANTE)	54.524.468.577	47.710.455.317

Fonte: FIPLAN
OBS: ** Líquido das Provisões

Para o exercício de 2020, quando excluídas as Provisões de Longo Prazo, quociente do endividamento geral ajustado do Estado da Bahia, demonstra um valor de 0,70 centavos de obrigações de curto e longo prazo para cada 1,00 real do ativo de curto e longo prazo, apresentando uma redução quando comparado ao mesmo quociente incluindo as Provisões cujo valor é de **3,52**.

O Estado da Bahia, para os anos de 2019 e 2020, apresentou quociente do endividamento geral ajustado com valores de **0,74** e **0,70**, respectivamente.

Ressalta-se, que as Provisões Matemáticas Previdenciárias, exercem forte influência em todos os índices que medem o grau de endividamento do Estado, portanto convêm serem excluídas para a obtenção de números que melhor traduzam a verdadeira realidade contábil.

5.4.9 Análise da Situação Financeira:

QUOCIENTE DA SITUAÇÃO FINANCEIRA	2020	2019
ATIVO FINANCEIRO	8.778.062.934 = 2,44	9.174.597.884 = 2,44
PASSIVO FINANCEIRO	3.594.973.166	3.757.370.328

Fonte: FIPLAN

Em 2020 o Ativo Financeiro foi de R\$ 8,78 bilhões e o Passivo Financeiro, R\$ 3,60 bilhões resultando em um quociente da situação financeira de **2,44**, valor igual ao ano de 2019, que foi, também, de **2,44**.

Este quociente demonstra a existência de 2,44 reais de do Ativo Financeiro para cada 1,00 real de obrigações do Passivo Financeiro o que mostra uma situação financeira favorável.

A diferença financeira positiva de R\$ 5,18 bilhões, Ativo Financeiro menos Passivo Financeiro, representa o “Superávit Financeiro” apurado no Balanço Patrimonial, indicando um excesso de recursos financeiros que poderá ser utilizado na cobertura de créditos adicionais no exercício de 2021.

5.4.10 Análise da Situação Permanente:

QUOCIENTE DA SITUAÇÃO PERMANENTE	2020	2019
ATIVO PERMANENTE	45.746.405.643	47.812.926.335
PASSIVO PERMANENTE	188.247.876.856	196.751.673.542
	= 0,24	= 0,24

Fonte: FIPLAN

O quociente da situação permanente apurado no exercício de 2020, significa que para R\$ 45,75 bilhões de Ativo Permanente existem R\$ 188,25 bilhões de Obrigações no Passivo Permanente, resultando em um quociente de **0,24**, valor este igual ao obtido para ano de 2019.

Este quociente demonstra a existência de **0,24** centavos de Ativo Permanente para cada 1,00 real de obrigações do Passivo Permanente o que mostra uma situação desfavorável no longo prazo, uma vez que parte do Passivo Permanente está financiando, também, parte do Ativo Financeiro.

Este resultado é afetado pelas Provisões Matemáticas Previdenciárias e pela inclusão parcial dos Bens de Infraestrutura (Bens de Uso Comum) no Ativo, um dos itens que está elencado no Plano de Implantação dos Procedimentos Contábeis Patrimoniais – PIPCP, aprovado pela Portaria STN nº 548/2015, iniciado em 2017. (Ver item 24 das Notas Explicativas).

5.4.11 Análise do Quociente do Resultado Patrimonial:

QUOCIENTE DO RESULTADO PATRIMONIAL	2020	2019
ATIVO TOTAL	54.524.468.577	45.648.363.521
PASSIVO TOTAL	191.842.850.023	376.425.979.389
	= 0,28	= 0,12

Fonte: FIPLAN

O quociente do resultado patrimonial, obtido pelo Estado da Bahia no exercício de 2020, mostra a existência de **0,28 centavos** do Ativo Total (Bens e Direitos) para cada 1,00 real do Passivo Total (Obrigações), representando uma “Situação Patrimonial Negativa” de R\$ (137,32) bilhões, diferença entre o Ativo Total de R\$ 54,52 bilhões e o Passivo Total de R\$ 191,84 bilhões.

O Estado da Bahia, para os anos de 2019 e 2020, apresentou quociente do resultado patrimonial com valores de **0,12 e 0,28**, respectivamente.

A proposta de contabilização dos Ativos de Infraestrutura (PIPCP), bem como de outros ativos como os Ativos Intangíveis, quando totalmente implementada, deverá melhorar esse quociente por aumentar o Ativo Total.

Este resultado é afetado pela inclusão parcial dos Ativos: de Infraestrutura (Bens de Uso Comum) e dos Ativos Intangíveis no total do Ativo, itens estes que estão elencados no Plano de Implantação dos Procedimentos Contábeis Patrimoniais – PIPCP, aprovado pela Portaria STN nº 548/2015, iniciado em 2017, bem como, pela influência dos valores das Provisões Matemáticas Previdenciárias de Longo Prazo no valor do Passivo Permanente.

5.4.12 Análise do Quociente do Resultado das Variações Patrimoniais

QUOCIENTE DO RESULTADO DAS VAR. PATRIMONIAIS	2020	2019
VARIAÇÕES PATRIMONIAIS AUMENTATIVAS	371.556.436.322	73.936.430.986
VARIAÇÕES PATRIMONIAIS DIMINUTIVAS	179.123.752.724	148.380.598.598
	= 2,07	= 0,50

Fonte: FIPLAN

O quociente do resultado das Variações Patrimoniais, referente ao exercício de 2020, mostra a existência de **2,07 reais** de Variações Patrimoniais Aumentativas – VPA para cada 1,00 real de Variações Patrimoniais Diminutivas – VPD, resultando um

“Superávit no Resultado Patrimonial do Período” de R\$ 192,43 bilhões (diferença entre as VPA e VPD iguais a R\$ 371,56 bilhões e R\$ 179,12 bilhões, respectivamente).

O Estado da Bahia, para os anos de 2019 e 2020, apresentou quociente do resultado das variações patrimoniais com valores de 0,50 e 2,07, respectivamente.

Para análise dos principais fatores que influenciaram o resultado, ver as Notas Explicativas referentes à Demonstração das Variações Patrimoniais – DVP.

6. GESTÃO ECONÔMICA

A elaboração do Balanço Econômico atende à Lei Complementar nº 05/91 (Lei Orgânica do TCE-BA), art. 12, § 2º, de 04 de dezembro de 1991, com redação dada pelo art. 18 da Lei Complementar nº 27, de 28 de junho de 2006, que determina sua apresentação juntamente com os demais balanços exigidos pela Lei Federal 4.320/64.

No Balanço Econômico são apresentados os valores e a participação percentual das diferentes formas de obtenção de recursos e de sua aplicação, permitindo verificar a execução dos gastos públicos ao amparo dos recursos destinados especificamente à gestão orçamentária, assim como o resultado orçamentário, na

forma de superávit ou déficit. O Balanço Econômico contempla as administrações direta e indireta.

Conforme a tabela 6.01, o Balanço Econômico do exercício de 2020 demonstra que o Estado da Bahia obteve recursos no valor de R\$ 48,67 bilhões – excluídas as receitas intraorçamentárias. A análise da composição desse total revela que os seus itens mais significativos são: as Receitas da Arrecadação de Tributos, num total de R\$ 30,38 bilhões, ou 62,42% do total e as Receitas de Transferências, abrangendo Transferências Correntes e Transferências de Capital, no valor de R\$ 18,11 bilhões, correspondente a 37,22% dos recursos obtidos.

TABELA 6.01		BALANÇO ECONÔMICO 2020			VALORES EM REAIS	
		AV ⁽¹⁾		AV ⁽¹⁾		
Recursos Obtidos				Recursos Aplicados		
Da Arrecadação de Tributos	30.381.000.005	62,42%	Gastos com Manutenção	33.921.631.299	72,91%	
(-) Conta Redutora	-3.941.499.662	-8,10%	Pessoal e Encargos Sociais exceto Previdência	14.266.954.597	30,67%	
Da Exploração do Patrimônio Estatal	244.905.567	0,50%	Previdência	8.716.814.553	18,74%	
(-) Conta Redutora	-1.750.619	0,00%	Outros Serviços de Terceiros	6.230.353.169	13,39%	
De Transferências Recebidas	18.113.866.136	37,22%	Material de Consumo	489.157.660	1,05%	
(-) Conta Redutora	-1.816.027.457	-3,73%	Locação de Mão-de-Obra	884.059.864	1,90%	
De Alienações de Bens	3.485.564	0,01%	Demais Gastos	3.334.291.457	7,17%	
Do Endividamento Estatal	821.495.884	1,69%	Serviços da Dívida	1.472.286.987	3,16%	
Demais Receitas	4.906.429.684	10,08%	Juros e Encargos	541.600.033	1,16%	
(-) Conta Redutora	-40.479.071	-0,08%	Amortização	930.686.954	2,00%	
			Investimentos	2.472.791.904	5,32%	
			Inversões Financeiras	793.117.345	1,70%	
			Transf. Constitucionais a Municípios	6.786.958.511	14,59%	
			Outras Transferências	1.076.748.000	2,31%	
SUBTOTAL	48.671.426.031	100,00%	SUBTOTAL	46.523.534.045	100,00%	
			Superávit/Déficit	2.147.891.987		
TOTAL	48.671.426.031		TOTAL	48.671.426.031		

Fonte: FIPLAN/SEFAZ

(1) Análise Vertial. Partição do item no Subtotal

(2) Excluídas as receitas e despesas intraorçamentárias neste demonstrativo

Considerando os Recursos Aplicados em 2020, o valor total é de R\$ 46,52 bilhões – excluindo as despesas intraorçamentárias –, em que o item mais expressivo é o Gasto com Manutenção, no valor de R\$ 33,92 bilhões, ou 72,91% do total. Ressalte-se que o subitem Outros Serviços de Terceiros, no valor de R\$ 6,23 bilhões, totaliza os elementos 36 – Outros Serviços de Terceiros Pessoa Física e 39 – Outros Serviços de Terceiros Pessoa Jurídica.

Outros itens de aplicação de recursos a serem destacados são as Transferências Constitucionais aos Municípios, no valor de R\$ 6,79 bilhões, com participação

relativa de 14,59% e, de forma consolidada, as Amortizações, os Investimentos e as Inversões Financeiras que, equivalendo às Despesas de Capital, atingiram o valor de R\$ 4,2 bilhões, correspondendo a 9,02% do total dos Recursos Aplicados (excluindo as despesas intraorçamentárias).

O confronto entre os Recursos Obtidos e a Aplicação de Recursos tem como resultado um superávit orçamentário no valor de R\$ 2,15 bilhões (excluindo as receitas e despesas intraorçamentárias).

Demonstrações Contábeis Consolidadas do Estado | (Com Relatórios da Lei de Responsabilidade Fiscal)

Na Tabela 6.02 estão apresentados, em valores constantes, os dados comparativos dos Balanços Econômicos dos quatro últimos exercícios.

TABELA 6.02	BALANÇO ECONÔMICO COMPARADO 2017 A 2020						VALORES EM MILHARES DE REAIS	
Recursos Obtidos	2017 ⁽¹⁾		2018 ⁽¹⁾		2019 ⁽¹⁾		2020	
	Valor	AV ⁽²⁾	Valor	AV ⁽²⁾	Valor	AV ⁽²⁾	Valor	AV ⁽²⁾
Da Arrecadação de Tributos	25.928.526	60,5%	29.664.360	65,0%	30.651.354	65,5%	30.381.000	62,4%
(-) Conta Redutora	-3.251.334	-7,6%	-3.717.464	-8,1%	-3.840.470	-8,2%	-3.941.500	-8,1%
Da Exploração do Patrimônio Estatal	923.166	2,2%	448.721	1,0%	671.781	1,4%	244.906	0,5%
(-) Conta Redutora	-8.481	0,0%	-3.261	0,0%	-4.767	0,0%	-1.751	0,0%
De Transferências Recebidas	15.752.516	36,7%	15.633.649	34,3%	16.083.995	34,4%	18.113.866	37,2%
(-) Conta Redutora	-1.967.359	-4,6%	-1.991.471	-4,4%	-2.032.245	-4,3%	-1.816.027	-3,7%
De Alienações de Bens	12.018	0,03%	35.845	0,08%	15.475	0,03%	3.486	0,01%
Do Endividamento Estatal	1.003.787	2,3%	688.881	1,5%	759.363	1,6%	821.496	1,7%
Demais Receitas	4.544.682	10,6%	4.981.627	10,9%	4.468.927	9,6%	4.906.430	10,1%
(-) Conta Redutora	-47.738	-0,11%	-106.191	-0,23%	-10.705	-0,02%	-40.479	-0,08%
SUB-TOTAL	42.889.784	100,0%	45.634.697	100,0%	46.762.707	100,0%	48.671.426	100,0%
Recursos Aplicados	2017 ⁽¹⁾		2018 ⁽¹⁾		2019 ⁽¹⁾		2020	
	Valor	AV ⁽²⁾	Valor	AV ⁽²⁾	Valor	AV ⁽²⁾	Valor	AV ⁽²⁾
Gastos com Manutenção	30.776.213	70,5%	33.248.730	71,3%	33.755.257	72,2%	33.921.631	72,9%
Pessoal e Encargos Sociais exceto Previdência	14.513.444	33,3%	14.576.469	31,3%	14.701.664	31,4%	14.266.955	30,7%
Previdência	6.871.574	15,7%	8.014.786	17,2%	8.187.984	17,5%	8.716.815	18,7%
Outros Serviços de Terceiros	5.737.091	13,1%	6.360.912	13,6%	6.361.433	13,6%	6.230.353	13,4%
Material de Consumo	350.567	0,8%	361.751	0,8%	354.958	0,8%	489.158	1,1%
Locação de Mão-de-Obra	1.137.752	2,6%	868.165	1,9%	892.428	1,9%	884.060	1,9%
Demais Gastos	2.165.785	5,0%	3.066.647	6,6%	3.256.789	7,0%	3.334.291	7,2%
Serviços da Dívida	1.487.751	3,4%	1.765.603	3,8%	1.910.374	4,1%	1.472.287	3,2%
Juros e Encargos	615.658	1,4%	937.216	2,0%	975.802	2,1%	541.600	1,2%
Amortização	872.092	2,0%	828.387	1,8%	934.573	2,0%	930.687	2,0%
Investimento	4.734.566	10,9%	2.783.799	6,0%	2.455.475	5,3%	2.472.792	5,3%
Inversões Financeiras	277.010	0,6%	665.239	1,4%	540.691	1,2%	793.117	1,7%
Transf. Constitucionais a Municípios	5.924.357	13,6%	6.822.925	14,6%	6.876.957	14,7%	6.786.959	14,6%
Outras Transferências	436.397	1,0%	1.323.134	2,8%	1.210.177	2,6%	1.076.748	2,3%

Demonstrações Contábeis Consolidadas do Estado | (Com Relatórios da Lei de Responsabilidade Fiscal)

SUB-TOTAL	43.636.293	100,0%	46.609.430	100,0%	46.748.931	100,0%	46.523.534	100,0%
Superávit / Déficit	-746.509		-974.734		13.777		2.147.892	
TOTAL	42.889.784		45.634.697		46.762.707		48.671.426	

Fonte: FIPLAN / SEFAZ

(1) Valores Corrigidos pelo IPCA

(2) Análise Vertical. Participação do item no Sub-Total

(3) Excluídas as receitas e despesas intraorçamentárias neste demonstrativo

Da análise da Tabela 6.02, verifica-se, em relação aos Recursos Obtidos, que a participação da Arrecadação de Tributos interrompeu a sequência de aumento em relação ao total, alcançando, em 2020, 62,4% - em 2019, esse percentual correspondia a 65,5%, e em 2017, correspondia a 60,5% dos Recursos Obtidos. Isto se justifica não só pela crise econômica causada pela pandemia da COVID-19, como também pelo aumento nominal e da participação percentual do item "Transferências Recebidas", que em 2020 totalizou R\$ 18,11 bilhões (37,2%), enquanto que em 2019, totalizou R\$ 16,08 bilhões (34,4%).

Ressalte-se que este aumento das Transferências Recebidas resulta do Programa Federativo de Enfrentamento ao Coronavírus para prestar auxílio financeiro de até R\$ 125 bilhões a estados, Distrito Federal e municípios.

Já em relação aos Recursos Aplicados, observa-se, de forma contínua, um aumento na participação percentual dos gastos com a Previdência, que apresenta os seguintes percentuais nos últimos 4 anos: 2017, com 15,7%; 2018, com 17,2%; 2019, com 17,5%; e 2020, com 18,7%.

7. GESTÃO FISCAL

A Lei Complementar nº. 101, de 4 de maio de 2000, intitulada Lei de Responsabilidade Fiscal – LRF, estabelece normas de finanças públicas voltadas para a responsabilidade na gestão fiscal, mediante ações em que se previnam riscos e corrijam desvios capazes de afetar o equilíbrio das contas públicas, destacando-se o planejamento, o controle, a transparência e a responsabilidade como premissas básicas.

Para alcançar este objetivo, a Lei estabelece o cumprimento de metas de resultado entre receitas e despesas e a obediência a limites e condições no que tange à renúncia de receita; geração de despesa com pessoal, seguridade social e outras; dívida consolidada e mobiliária; operações de crédito; e concessão de garantia e inscrição em Restos a Pagar.

A Lei de Responsabilidade Fiscal – LRF criou condições para a implantação de uma nova cultura gerencial na gestão dos recursos públicos e incentiva o exercício pleno da cidadania, especialmente no que se refere à participação do contribuinte no processo de acompanhamento da aplicação dos recursos públicos e de avaliação dos seus resultados.

As disposições da Lei de Responsabilidade Fiscal alcançam todos os entes federados – União, Estados, Distrito Federal e Municípios - em suas administrações diretas, fundos, autarquias, fundações e empresas estatais dependentes, abrangendo o

Poder Executivo, o Poder Legislativo, inclusive os Tribunais de Contas, o Poder Judiciário e o Ministério Público.

No tópico Gestão Fiscal, serão apresentados dados relativos ao exercício de 2020 quanto ao cumprimento de metas da Lei de Responsabilidade Fiscal – LRF pelo Estado da Bahia.

7.1 RECEITA CORRENTE LÍQUIDA

Entende-se como Receita Corrente Líquida o somatório das receitas tributárias, de contribuições, patrimoniais, agropecuárias, industriais, de serviços, transferências correntes e outras receitas correntes.

No âmbito Estadual são consideradas as deduções a seguir: 1) Parcelas entregues aos Municípios por determinação constitucional; 2) Contribuição dos servidores para o custeio do seu sistema de previdência; 3) Receitas provenientes da compensação financeira entre os diversos regimes de previdência social; 4) Transferências ao Fundo de Manutenção e Desenvolvimento da Educação Básica – FUNDEB.

O principal objetivo da Receita Corrente Líquida – RCL é servir de base para apuração dos limites de Despesa total com Pessoal; Dívida pública; Operações de crédito; Garantias e Contragarantias.

Demonstrações Contábeis Consolidadas do Estado | (Com Relatórios da Lei de Responsabilidade Fiscal)

De acordo com a Lei de Responsabilidade Fiscal, a RCL deve ser apurada somando-se as receitas recolhidas no mês em referência e nos onze anteriores, excluídas as duplicidades, representando, assim, o total de recursos que o Estado recolheu nos últimos doze meses.

No exercício de 2020, a Receita Corrente Líquida apurada está representada de forma resumida na Tabela 7.01.

Tabela 7.01		Receita Corrente Líquida - 2020	
		Valores em mil Reais	
DISCRIMINAÇÃO	PREVISÃO ATUALIZADA	VALOR REALIZADO	
RECEITAS CORRENTES (I)	53.315.793	52.596.952	
DEDUÇÕES (II)	14.766.136	14.719.342	
Transferências Constitucionais e Legais	6.855.942	6.786.959	
Contrib. Prev. Assist. Social Servidor	1.958.579	1.896.613	
Contrib. p/ Custeio Pensões Militares	-	-	
Compensação Financeira entre Regimes Previdenciários	333.000	349.828	
Dedução da Receita para formação do FUNDEB	5.618.615	5.685.942	
RECEITA CORRENTE LÍQUIDA (I - II)	38.549.657	37.877.610	

Fonte: FIPLAN/SEFAZ

O total da Receita Corrente Líquida em 2020 foi de R\$ 37.877.610 mil, representando uma realização de aproximadamente 98,26% da Previsão Atualizada de R\$ 38.549.657 mil.

A Tabela 7.02, abaixo, apresenta os dados relativos à Receita Corrente Líquida - RCL dos exercícios de 2017 a 2020:

Tabela 7.02		Receita Corrente Líquida - 2017 a 2020			
		Valores em mil Reais			
DISCRIMINAÇÃO	2017	2018	2019	2020	
RECEITAS CORRENTES (I)	43.383.944	46.688.119	50.190.854	52.596.952	
DEDUÇÕES (II)	13.431.181	14.707.946	15.665.050	14.719.342	
Transferências Constitucionais e Legais	5.726.572	6.399.480	6.727.904	6.786.959	
Contrib. Prev. Assist. Social Servidor	2.624.594	2.719.455	3.000.125	1.896.613	
Contrib. p/ Custeio Pensões Militares	-	-	-	-	
Compensação Financeira entre Regimes Previd.	268.390	320.871	324.924	349.828	

Continua

Continuação

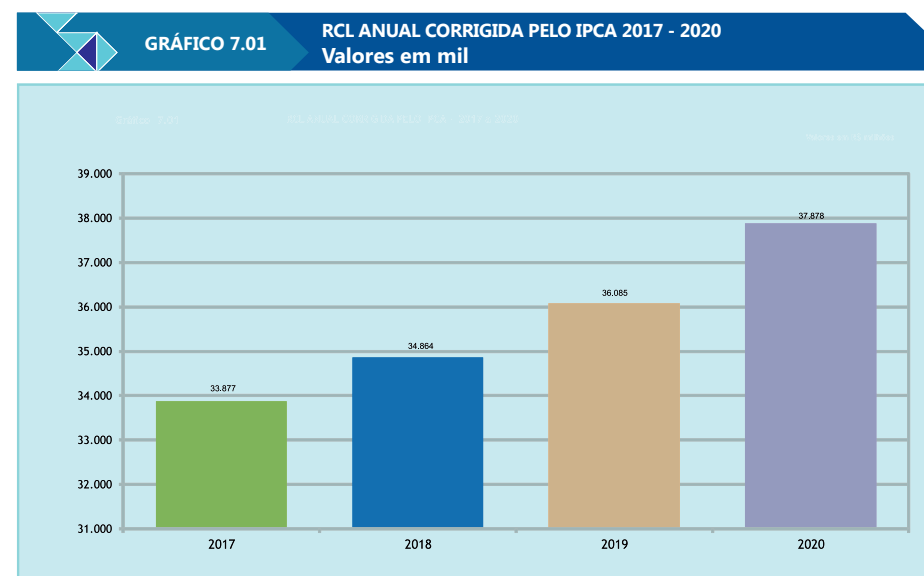
Tabela 7.02		Receita Corrente Líquida - 2017 a 2020 - Valores em mil Reais			
Dedução da Receita para formação do FUNDEB	4.811.624	5.268.139	5.594.098	5.685.942	
RECEITA CORRENTE LÍQUIDA (I - II)	29.952.763	31.980.174	34.525.804	37.877.610	
RCL CORRIGIDA PELO IPCA	33.876.918	34.864.112	36.085.452	37.877.610	
Variação % - (valores nominais)	-	6,77%	7,96%	9,71%	
Variação % - (valores corrigidos)	-	2,91%	3,50%	4,97%	

Fonte: FIPLAN/SEFAZ

Analisando a Tabela 7.02, verifica-se que, em valores corrigidos pelo índice IPCA, houve um acréscimo de 2,91% da RCL em 2018 comparada a 2017 e 3,50% em 2019 em relação a 2018.

A RCL em 2020 foi de R\$ 37.877.610 mil, apresentando um aumento real de 4,97% em relação a RCL de 2019 corrigida pelo IPCA.

O Gráfico 7.01, a seguir, permite uma visualização da evolução do valor real da RCL desde 2017:



Fonte: FIPLAN/SEFAZ

7.2 RECEITAS E DESPESAS PREVIDENCIÁRIAS DO REGIME PRÓPRIO DOS SERVIDORES PÚBLICOS

O Estado da Bahia instituiu por meio da Lei nº. 7.249, de 07 de janeiro de 1998, o Fundo de Custeio da Previdência Social dos Servidores Públicos do Estado da Bahia – FUNPREV, vinculado à Secretaria da Fazenda - SEFAZ, conferindo-lhe caráter contributivo, além de organizá-lo com base em normas de contabilidade e de atuária.

O FUNPREV tem a finalidade de prover recursos para pagamento dos benefícios previdenciários de aposentadoria, reserva remunerada, reforma, pensão e auxílio-reclusão, a que fazem jus os servidores públicos e seus dependentes. É também finalidade do fundo aplicar esses recursos provenientes das contribuições e transferências do Estado e das contribuições dos seus segurados.

A partir do dia 1º de janeiro de 2008, as ações administrativas ligadas à Previdência no Estado foram centralizadas em um único órgão: a Superintendência de Previdência – SUPREV, vinculada à Secretaria da Administração – SAEB, que foi instituída a partir da publicação da Lei nº. 10.955/07. Sua criação atendeu às regras da Reforma da Previdência do Governo Federal instituídas pela Emenda Constitucional nº. 41, de 19/12/2003.

Com a Lei nº 10.955/2007, em observância ao disposto no art. 249, da Constituição Federal, foi criado o Fundo Previdenciário dos Servidores Públicos do Estado da Bahia - BAPREV, vinculado à Secretaria da Administração, para vigorar por prazo indeterminado com finalidade de reunir, arrecadar e capitalizar os recursos econômicos de qualquer natureza a serem utilizados no pagamento dos benefícios previdenciários dos servidores públicos estatutários, civis e militares, de quaisquer dos Poderes, do Estado da Bahia, que ingressassem no serviço público a partir de sua vigência, incluindo os seus dependentes.

A partir da criação da Superintendência de Previdência, o FUNPREV passou a se chamar Fundo Financeiro da Previdência Social dos Servidores Públicos do Estado da Bahia e foi remanejado da SEFAZ para a SAEB, garantindo o pagamento dos benefícios dos segurados, dependentes e pensionistas do Estado que ingressaram no serviço público até 31 de dezembro de 2007. Já o BAPREV ficou responsável

pela gestão dos benefícios dos servidores estaduais de todos os poderes que ingressaram no serviço público a partir do dia 1º de janeiro de 2008.

O FUNPREV vai vigorar até a extinção do último benefício a ser custeado por seus recursos e, nesta ocasião, qualquer saldo financeiro positivo será imediatamente incorporado ao BAPREV.

A modificação das regras relativas ao Regime Próprio de Previdência Social dos servidores públicos civis do Estado da Bahia, com o objetivo de adequação à Reforma Previdenciária, se deu pela Emenda à Constituição do Estado da Bahia nº 26, de 31 de janeiro de 2020.

Em 2020 a Lei 14.265, do dia 22 de maio, alterou a Lei 10.955/2007 e criou o Fundo de Proteção Social dos Policiais Militares e dos Bombeiros Militares do Estado da Bahia - FPSM em observância ao disposto na Emenda Constitucional Federal nº 103, de 12 de novembro de 2019, e na Lei Federal nº 13.954, de 16 de dezembro de 2019.

A Lei 14.265/2020 ampliou a competência da Superintendência de Previdência – Suprev, que passa a gerir, administrar e operacionalizar o RPPS e o Sistema de Proteção Social dos Policiais Militares e dos Bombeiros Militares do Estado da Bahia – SPSM, incluindo arrecadação e gestão dos recursos, inclusive os decorrentes da compensação financeira entre os regimes previdenciários e desses com os sistemas de proteção social dos militares, a concessão, o pagamento e a manutenção dos benefícios previdenciários e de proteção social.

Com a alteração imposta pela Lei 14.265/2020 o FPSM passa a reunir, arrecadar e capitalizar os recursos econômicos de qualquer natureza a serem utilizados no pagamento dos benefícios dos militares do Estado da Bahia, incluindo os seus dependentes, referentes à reserva remunerada ou reforma e pensão militar.

Além de constituir o Fundo específico para os militares, a Lei trouxe tratamentos específicos, entre os quais se destacam a inexistência de cota patronal e a alíquota diferenciada de contribuição mensal dos segurados e pensionistas de 9,5% para 2020 e 10,5% a partir de 2021, nos termos da Lei Federal nº 13.954, de 16 de dezembro de 2019.

Demonstrações Contábeis Consolidadas do Estado | (Com Relatórios da Lei de Responsabilidade Fiscal)

O Demonstrativo das Receitas e Despesas Previdenciárias do Regime Próprio de Previdência Social, agora apresentado em demonstrativos separados para o FUNPREV e FPSM (comcompondo o quadro de Fundo Financeiro) e o BAPREV (quadro de Fundo Previdenciário), tem a finalidade de assegurar a transparência dessas receitas e despesas.

A Tabela 7.03A abaixo apresenta o resultado orçamentário do BAPREV, obtido por meio da diferença apurada entre as receitas e as despesas, no exercício 2020:

Tabela 7.03A PLANO PREVIDENCIÁRIO(BAPREV)	Receitas e Despesas Previdenciárias do Regime Próprio dos Servidores Públicos - 2020 Valores em mil Reais	
RECEITAS	Previsão Atualizada	Valor Realizado
Receitas Previdenciárias	508.460	504.990
Receitas de Contribuições	508.252	504.888
Contribuição Patronal	317.926	264.408
Contribuição do Servidor Ativo	188.321	240.108
Contribuição do Servidor Inativo e Pensionista	2.005	372
Compensações Previdenciárias	0	0
Receitas Patrimoniais	208	102
Demais Receitas Correntes	0	0
Alienação de Bens	0	0
TOTAL DAS RECEITAS PREVIDENCIÁRIAS (I) ⁽¹⁾	508.460	504.990
REPASSES PREVIDENCIÁRIOS PARA COBERTURA DE DÉFICIT FINANCEIRO		
DESPESAS	Dotação Atualizada	Despesas Empenhadas
Despesas Previdenciárias	510.813	506.178
Inativos e Pensionistas	12.924	10.765
Outras Despesas Previdenciárias (Funprev decisão judicial)	497.889	495.412
TOTAL DAS DESPESAS PREVIDENCIÁRIAS RPPS (II)	510.813	506.178
RESULTADO PREVIDENCIÁRIO (I - II)	(2.353)	(1.187)

Fonte: FIPLAN/SEFAZ

As Receitas Previdenciárias do exercício 2020 do BAPREV somaram R\$ 504.990 mil. Deste total, as Receitas de Contribuições participam com R\$ 504.888 mil, correspondendo a 99,98%.

O resultado previdenciário do BAPREV de 2020 foi deficitário em R\$ 1.187 mil, em função de ter havido despesa de R\$ 1.451 mil com recursos de superávit de exercício anterior.

O resultado orçamentário do FUNPREV é apresentado na tabela 7.03B, abaixo, obtido por meio da diferença apurada entre as receitas e as despesas, no exercício 2020:

Tabela 7.03B PLANO FINANCEIRO(FUNPREV E FPSM)	Receitas e Despesas Previdenciárias do Regime Próprio dos Servidores Públicos - 2020 Valores em mil Reais	
RECEITAS	Previsão Atualizada	Valor Realizado
Receitas Previdenciárias	5.130.935	4.140.393
Receitas de Contribuições	4.411.974	3.478.780
Contribuição Patronal	2.310.721	1.472.819
Contribuição do Servidor Ativo	1.524.822	1.132.728
Contribuição do Servidor Inativo e Pensionista	243.431	523.405
Compensações Previdenciárias	333.000	349.828
Receitas Patrimoniais	29.653	1.232
Demais Receitas Correntes	643.226	660.380
Alienação de Bens	-	0
TOTAL DAS RECEITAS PREVIDENCIÁRIAS (I) ⁽¹⁾	5.130.935	4.140.393
REPASSES PREVIDENCIÁRIOS PARA COBERTURA DE DÉFICIT FINANCEIRO		
		4.530.656
DESPESAS	Dotação Atualizada	Despesas Empenhadas
Despesas Previdenciárias	9.943.148	8.682.484
Inativos e Pensionistas	9.943.148	8.682.484
Outras Despesas Previdenciárias	-	-
TOTAL DAS DESPESAS PREVIDENCIÁRIAS RPPS (II)	9.943.148	8.682.484
RESULTADO PREVIDENCIÁRIO (I - II)	(4.812.213)	(4.542.091)

(1) Receitas Previdenciárias sem o Aporte ao FUNPREV

Fonte: FIPLAN/SEFAZ

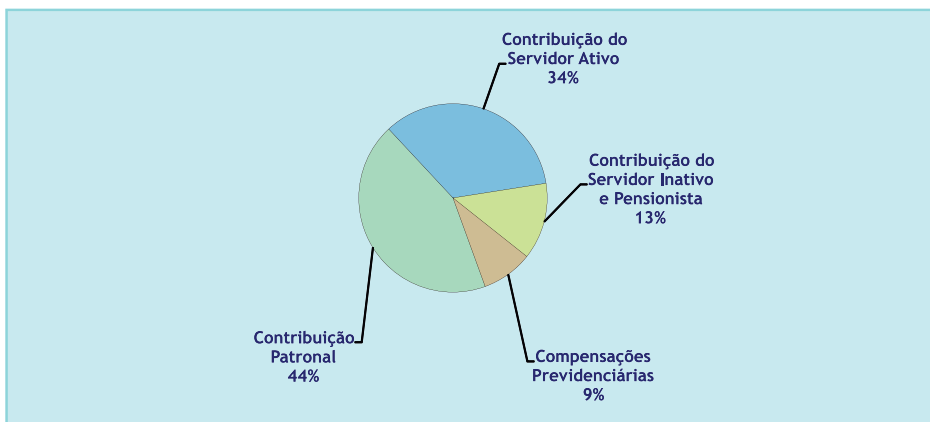
Conforme consta na Tabela 7.03B, as Receitas Previdenciárias do exercício 2020 do FUNPREV somaram R\$ 4.140.393 mil. Deste total, as Receitas de Contribuições alcançaram o valor de R\$ 3.478.780 mil, correspondendo a 84,02%.

As despesas previdenciárias realizadas, que totalizaram em 8.682.484 mil foram 1.260.664 mil inferiores a previsão de R\$ 9.943.148 mil. Com isso o resultado previdenciário de 2020, apesar de deficitário em R\$ 4.542.091 mil, foi, no entanto, menor que a Previsão Atualizada de R\$ 4.812.213 mil.

Ainda observando a Tabela 7.03B, têm-se a especificação da conta Repasses Previdenciários para Cobertura de Déficit Financeiro do FUNPREV, que no exercício de 2020 totalizou R\$ 4.530.656 mil. Essa conta representa aporte de recursos do Tesouro para o FUNPREV, ou seja, as transferências de recursos do Estado, utilizando haveres próprios, para cobertura do déficit previdenciário do Fundo.

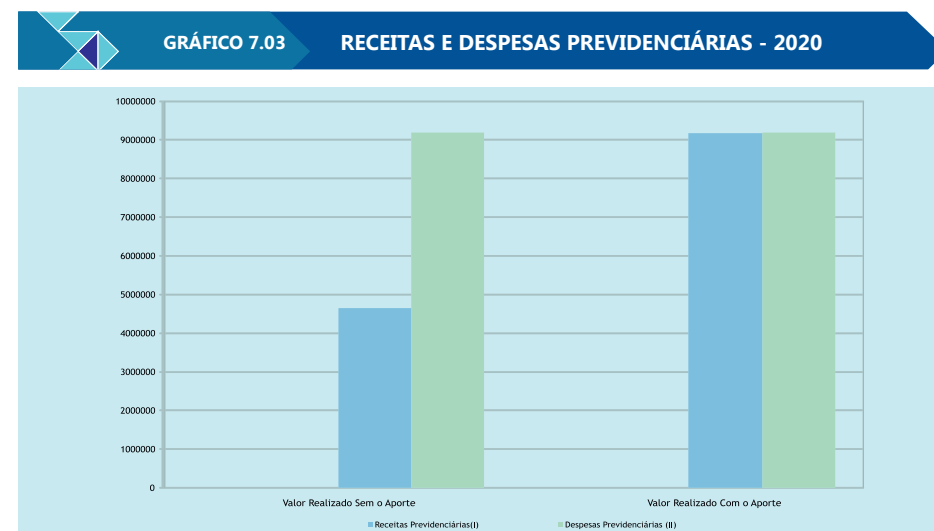
Em relação ao montante de Contribuições Patronais realizadas pelo Estado para o BAPREV E FUNPREV observados no gráfico 7.02, a Contribuição Patronal é composta por 44% do total das Receitas de Contribuições, enquanto a Contribuição dos Servidores Ativos representa 34% da totalidade.

GRÁFICO 7.02 COMPOSIÇÃO DAS RECEITAS DE CONTRIBUIÇÕES - 2020



Fonte: FIPLAN/SEFAZ

O Gráfico 7.03, a seguir, mostra o resultado previdenciário dos Fundos em 2020, de duas formas: incluindo e excluindo os recursos provenientes do aporte realizado pelo Estado:



Fonte: FIPLAN

Ao analisar o Gráfico 7.03, que mostra os valores do BAPREV e FUNPREV em conjunto, percebe-se que as receitas de Contribuições, Patrimoniais e de Alienação de Ativos, totalizaram um valor de R\$ 4.645.383 mil, insuficientes para cobrir as despesas com inativos e pensionistas, que totalizaram R\$ 9.188.662 mil.

Para cobrir o déficit de R\$ 4.543.278 mil, foram realizados aportes de recursos pelo Tesouro do Estado, no montante de R\$ 4.530.656 mil, apresentados na conta Repasses Previdenciários para Cobertura de Déficit Financeiro.

Pode-se, ainda, fazer uma análise mais real da situação dos Fundos de Previdência, apresentando a relação entre as Receitas de Contribuições (próprias dos fundos) e as Despesas Previdenciárias, não apreciando receitas patrimoniais e outras que não estão ligadas às atividades do fundo.

A Tabela 7.04, a seguir, mostra os valores do Resultado Previdenciário dos exercícios 2017 a 2020, sem considerar as receitas não próprias das atividades dos fundos:

Tabela 7.04	Resultado Previdenciário Anual - 2017 a 2020			
	Valores em mil Reais			
ESPECIFICAÇÃO	2017	2018	2019	2020
Receitas Previdenciárias de Contribuições ⁽¹⁾	4.519.718	5.786.747	4.590.379	4.645.383
Despesas Previdenciárias	6.697.340	8.546.000	7.848.324	9.188.662
RESULTADO PREVIDENCIÁRIO (2)	(2.177.622)	(2.759.254)	(3.257.946)	(4.543.278)
RESULTADO PREVIDENCIÁRIO CORRIGIDO IPCA	(2.462.916)	(3.008.080)	(3.405.118)	(4.543.278)
APORTE FEITO PELO ESTADO+RESPASSE CORRIGIDO IPCA	2.084.157	2.398.705	3.212.286	4.530.656
Varição do Result. Previdenciário - IPCA (%)	-	22,13%	13,20%	33,42%

Fonte: FIPLAN/SEFAZ

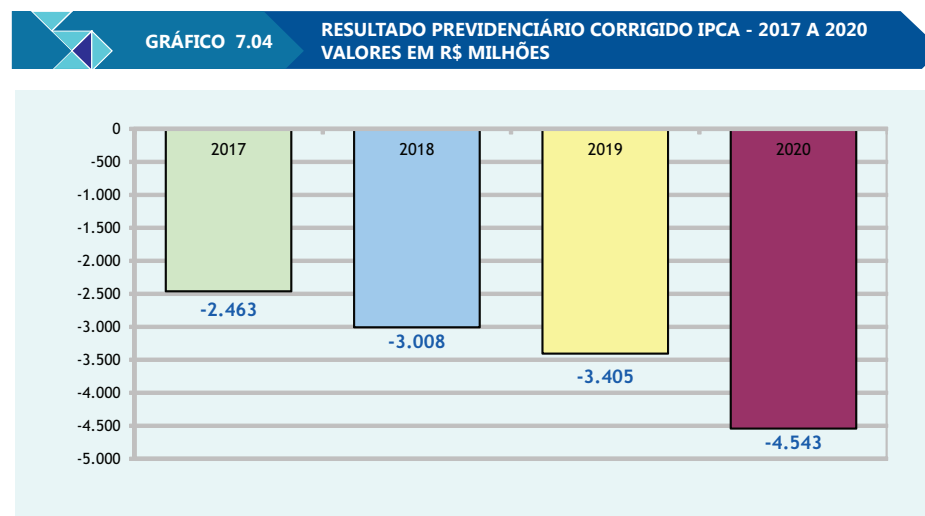
Notas:

(1) - Receitas Previdenciárias - contempla apenas as Receitas de Contribuições.

(2) - Resultado Previdenciário - não considera as receitas não próprias das atividades do fundo.

Pelos dados da Tabela 7.04, verifica-se que o Déficit Previdenciário corrigido pela IPCA vem aumentando de 2017 até 2020: em 2018, o déficit corrigido pelo IPCA aumentou em 22,13% comparando com o de 2017. Já em 2019, este déficit previdenciário foi 13,20 % maior que o de 2018. Já em 2020 este valor foi 33,42% maior que o de 2019. Ressalta-se que a expressiva evolução do déficit de 2020 se deu em função das alterações promovidas pela Lei 14.265/2020, que reduziu a alíquota de contribuição dos militares para 9,5% para o exercício de 2020, além de extinguir a contribuição patronal, afetando significativamente as receitas de contribuição previdenciária do exercício, e, conseqüentemente, elevando a necessidade de aporte do Tesouro para cobertura da insuficiência financeira.

O Gráfico 7.04, abaixo, evidencia as oscilações do Resultado Previdenciário Corrigido no período entre 2017 e 2020:



Fonte: FIPLAN/SEFAZ

Segundo Nota Técnica nº. 17/1999 da Secretaria da Previdência Social do Governo Federal, o equilíbrio financeiro é atingido quando o que se arrecada dos participantes do sistema previdenciário é suficiente para custear os benefícios assegurados por esse sistema.

Já o equilíbrio atuarial é alcançado quando o equilíbrio financeiro é mantido durante todo o período de existência do regime, sendo as alíquotas de contribuição do sistema definidas a partir do cálculo atuarial. Esse cálculo deverá levar em consideração uma série de critérios, como a expectativa de vida dos segurados e o valor dos benefícios que serão pagos. No caso do Estado da Bahia existe, portanto, um desequilíbrio financeiro e atuarial do FUNPREV.

A Lei Federal nº. 9.717, de 27/11/1998, e a Portaria MPAS nº. 4.992/99 estabeleceram regras gerais para a organização e o funcionamento dos regimes próprios de previdência social dos servidores públicos. A promulgação da Emenda Constitucional nº. 20, em 15/12/1998, posteriormente atualizada pela Emenda nº 41/2003,

modificou o Sistema de Previdência Social e reforçou o caráter contributivo do sistema, com a finalidade de torná-lo equilibrado financeira e orçamentariamente.

O Art. 2º da Lei Federal nº. 9.717, com redação dada pela Lei Federal nº. 10.887, de 18/06/2004, prevê que a contribuição da União, dos Estados, do Distrito Federal e dos Municípios, incluídas suas autarquias e fundações, aos regimes próprios de previdência social a que estejam vinculados seus servidores, não poderá ser inferior ao valor da contribuição do servidor ativo, nem superior ao dobro desta contribuição.

Em 2020, o Estado da Bahia observou este requisito legal, com as Contribuições Patronais superiores (em 1,01 vezes) às Contribuições dos Segurados, mas inferiores ao dobro destas, conforme pode ser verificado na Tabela 7.05, abaixo:

Tabela 7.05		Relação entre a Contribuição Patronal e a dos Segurados - 2020
		Valores em mil Reais
DISCRIMINAÇÃO	Valor	
Contribuição Patronal (A)	1.737.227	
Contribuição dos Segurados (B) ¹	1.722.664	
(A/B)	1,01	

FONTE: FIPLAN/SEFAZ

Nota¹: Incluindo a compensação entre regimes previdenciários.

7.3 RESULTADO PRIMÁRIO

O Resultado Primário apura a diferença entre as receitas fiscais ou receitas não-financeiras (receitas operacionais do ente) e as despesas fiscais ou não-financeiras (excluindo, entre outras, o serviço da dívida), ou seja, mede como as ações correntes do setor público afetam a trajetória de seu endividamento líquido. O principal objetivo desse cálculo é avaliar a sustentabilidade da política fiscal em um dado exercício financeiro, tendo em vista o patamar atual da dívida consolidada e a capacidade de pagamento da mesma pelo setor público no longo prazo. O

Resultado Primário também aponta necessidade ou não de contingenciamento de despesas.

Os superávits primários, que são direcionados para o pagamento de serviço da dívida, contribuem para reduzir o estoque total da dívida líquida. Por sua vez, os déficits primários indicam a parcela do crescimento da dívida decorrente do financiamento de gastos não financeiros que excedem as receitas não financeiras.

O Demonstrativo do Resultado Primário integra o Relatório Resumido da Execução Orçamentária e deve ser publicado até trinta dias após o encerramento de cada bimestre.

A Tabela 7.06, a seguir, mostra os valores de Resultado Primário previsto na Lei de Diretrizes Orçamentárias - LDO e o realizado no exercício 2020:

Tabela 7.06			Previsão do Resultado Primário -2020
			Valores em mil Reais
ESPECIFICAÇÃO	(LDO)	Execução 2020	
Resultado Primário (I-II)	(510.848)	2.980.900	

Fonte: FIPLAN/SEFAZ

A Lei nº 14.101 de 4 de julho de 2019 - LDO, que dispõe sobre as diretrizes orçamentárias para o exercício de 2020, definiu como meta um Resultado Primário negativo, da ordem de R\$ 510.848 mil. No entanto, o Resultado Primário em 2020 foi positivo de R\$ 2.980.900 mil.

A Tabela 7.07, abaixo, mostra, de forma detalhada, a Previsão Atualizada para o Resultado Primário de 2020 em comparação aos valores efetivamente realizados:

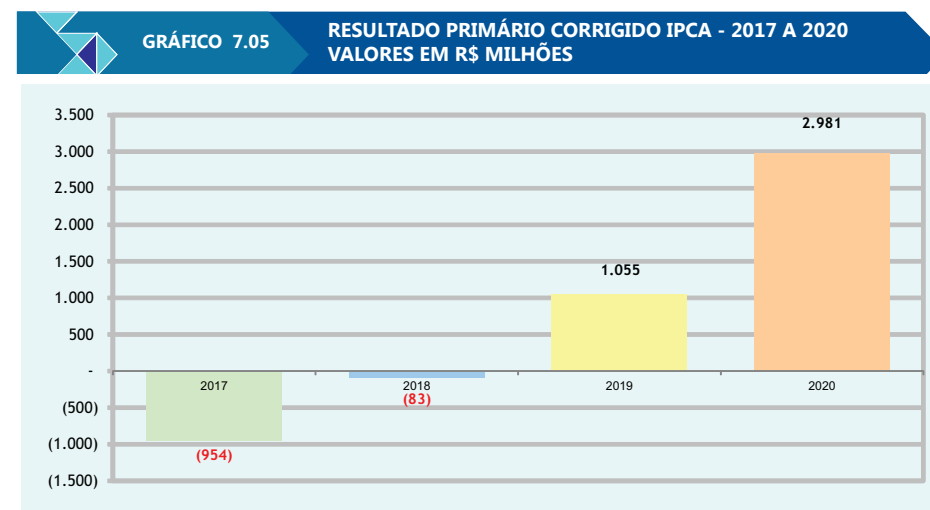
Tabela 7.07 Resultado Primário - 2020		
Valores em mil Reais		
RECEITAS PRIMÁRIAS	Previsão Atualizada	Receitas Realizadas
Receitas Primárias Correntes (I)	47.431.898	46.776.344
Receitas Primárias de Capital (II)	1.490.492	828.966
Receitas Fiscais Líquidas (III) = (I+II)	48.922.390	47.605.310
DESPESAS PRIMÁRIAS	Dotação Atualizada	Despesas Pagas + RP Pagos
Despesas Primárias Correntes (IV)=(V-VI)	45.379.846	41.702.553
Despesas Correntes (V)	45.930.474	42.242.720
Juros e Encargos da Dívida(VI)	550.628	540.167
Despesas Primárias de Capital (VII = VIII-IX-X)	5.466.005	2.921.858
Despesas de Capital (VIII)	6.711.047	4.018.125
Amortização da Dívida (IX)	935.140	930.687
Inver. Finan./Concessões de empréstimos (X)	309.901	165.581
Reserva de contingência (XI)	8.056	-
Reserva do RPPS (XII)	-	-
Despesas Primárias Líquidas(XIII) = (IV+VII+XI+XII)	50.853.908	44.624.410
Resultado Primário (III-XIII)	(1.931.518)	2.980.900

Fonte: FIPLAN/SEFAZ

Na Tabela 7.07 está demonstrado o superávit de R\$ 2.980.900 mil em 2020, resultado das Receitas Fiscais Líquidas, da ordem de R\$ 47.605.310 mil diminuídas das Despesas Primárias Líquidas, da ordem de R\$ 44.624.410 mil.

Apesar de ter uma redução em R\$ 1.317.080 mil da Receita Fiscal Líquida Realizada em Relação à Previsão Atualizada, este superávit primário em relação à Previsão Atualizada se deveu ao fato de o valor das Despesas Primárias Correntes terem sido R\$3.677.295 mil (8,10%) a menor que o previsto.

O Gráfico 7.05, a seguir, mostra o comparativo entre os Resultados Primários do exercício 2020 e o dos três últimos anos, sendo que os dados de 2017 a 2019 foram corrigidos pelo IPCA de dezembro dos respectivos anos:



Fonte: FIPLAN/SEFAZ

Da análise do Gráfico 7.05, verifica-se que o Resultado Primário em 2020 foi maior que o do ano anterior. Em 2020 as Receitas Primárias Realizadas superaram as Despesas pagas em aproximadamente R\$ 2,98 Bilhões.

7.4 RESULTADO NOMINAL

A apuração do Resultado Nominal (abaixo da linha) tem por objetivo medir a evolução da Dívida Fiscal Líquida. O saldo da dívida fiscal líquida corresponde ao saldo da Dívida Consolidada Líquida – DCL, somado às receitas de privatizações, deduzidos os passivos reconhecidos, decorrentes de déficits ocorridos em exercícios anteriores. A Dívida Consolidada Líquida corresponde ao saldo da dívida consolidada, deduzidas as disponibilidades de caixa, as aplicações financeiras e os demais ativos financeiros.

Já a apuração do Resultado Nominal (acima da linha), tem por objetivo medir a evolução do Resultado Primário, adicionado aos Juros, Encargos e Variações Monetárias Ativos e deduzido os Juros, Encargos e Variações Monetárias Passivos.

A Lei nº 14.101 de 4 de julho de 2019 - LDO, que dispõe sobre as diretrizes orçamentárias para o exercício de 2020, estabeleceu, como meta, um Resultado Nominal negativo de R\$ 1.206.654 mil para o critério acima da linha. A tabela 7.08A demonstra o cumprimento da referida meta.

Tabela 7.08 A	Resultado Nominal (acima linha) Valores em Reais
ESPECIFICAÇÃO	2020
Resultado Primário - Acima da Linha (I)	2.980.900
Juros, Encargos e Variações Monetárias Ativos (II)	134.665
Aplicações Financeiras	134.665
Outras Receitas Financeiras	-
Juros, Encargos e Variações Monetárias Passivos (III)	540.167
Juros e Encargos da Dívida	540.167
Resultado Nominal - Acima da Linha (IV) = (I + II - III)	2.575.398

Fonte: FIPLAN/SEFAZ/SAF/COPAF/GEPAF (RREO - Anexo 5, LRF, art.53, Inciso III).

(1) Meta do Resultado Nominal fixada no anexo de metas fiscais da LDO para o exercício de 2020- R\$ 1.206.654 mil

A Tabela 7.08 B, abaixo, mostram a apuração do Resultado Nominal, tanto pelo critério abaixo da linha entre os exercícios de 2017 a 2020:

Tabela 7.08 B	Resultado Nominal (abaixo da linha) - 2017 A 2020 Valores em mil Reais			
ESPECIFICAÇÃO	2017	2018	2019	2020
Dívida consolidada (I)	22.677.726	24.957.361	25.835.368	28.616.024
Deduções (II)	5.471.880	4.463.779	4.308.656	7.104.153
Disponibilidade de Caixa Bruta	5.027.065	4.170.533	4.008.908	6.278.885
Demais Haveres Financeiros	767.775	677.036	790.464	1.281.506
(-) Restos a Pagar Processados (Exceto Precatórios)	(322.960)	(383.790)	(490.716)	(456.238)
Dívida Consolidada Líquida (III) = (I - II)	17.205.846	20.493.582	21.526.712	21.511.871
Resultado Nominal - Abaixo da linha	(1.213.663)	(3.287.736)	(1.033.130)	14.841

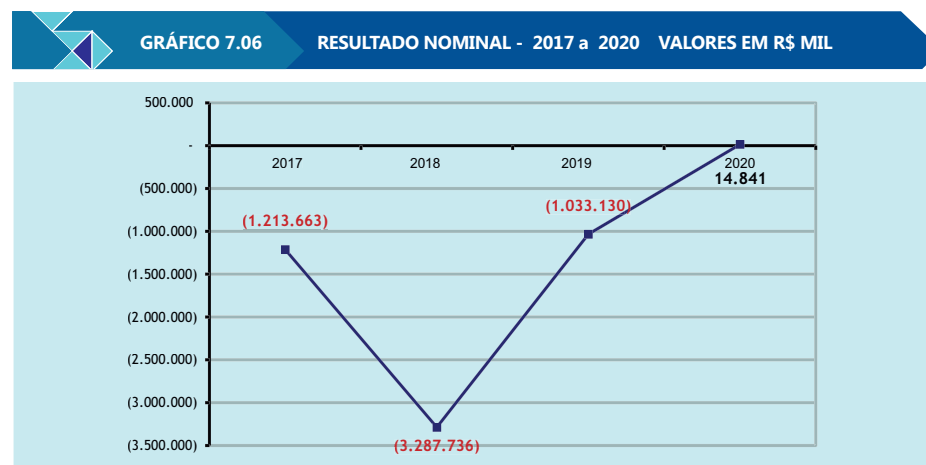
Fonte: FIPLAN/SEFAZ

(1) Foi deduzido deste grupo de contas o valor referente ao Ativo Disponível do FUNPREV.

(2) Meta do Resultado Nominal fixada no anexo de metas fiscais da LDO para o exercício de 2019- R\$ 1.476.710 mil

Em 2020 houve um resultado nominal positivo de R\$ 14.841 mil.

O Gráfico 7.06, abaixo, mostra o Resultado Nominal (abaixo da linha) dos exercícios de 2017 a 2020:



Fonte: FIPLAN

7.5 APLICAÇÃO DE RECURSOS EM SAÚDE

A Lei Complementar nº 141, de 13 de janeiro de 2012, regulamenta o § 3º do art. 198 da Constituição Federal para dispor sobre os valores mínimos a serem aplicados anualmente pela União, Estados, Distrito Federal e Municípios em ações e serviços públicos de saúde; estabelece os critérios de rateio dos recursos de transferências para a saúde e as normas de fiscalização, avaliação e controle das despesas com saúde nas 03 (três) esferas de governo; revoga dispositivos das Leis nos 8.080, de 19 de setembro de 1990, e 8.689, de 27 de julho de 1993; e dá outras providências.

Para efeito da aplicação da Lei Complementar nº 141/12, consideram-se despesas com ações e serviços públicos de saúde, aquelas voltadas para a promoção, proteção e recuperação da saúde, que atenda o disposto nos Artigos 196 e 198, §2º, da Constituição Federal e na Lei nº. 8.080/90, relacionadas a programas finalísticos e de apoio, inclusive administrativos, e simultaneamente, às seguintes diretrizes:

- Sejam destinadas às ações e serviços de acesso universal, igualitário e gratuito;
- Estejam em conformidade com objetivos e metas explicitados nos Planos de Saúde de cada ente federativo;
- Sejam de responsabilidade específica do setor de saúde, não se confundindo com despesas relacionadas a outras políticas públicas que atuam sobre determinantes sociais e econômicos, ainda que com reflexos sobre as condições de saúde.

Além disso, as despesas com ações e serviços públicos de saúde a serem realizadas pelos Estados deverão ser financiadas com recursos alocados por meio dos respectivos Fundos de Saúde.

Os Estados deverão anualmente aplicar em Ações e Serviços Públicos de Saúde no mínimo 12% do Total das Receitas Líquidas de impostos e Transferências Constitucionais e Legais em Ações e Serviços Públicos de Saúde, após abater as deduções destas Transferências.

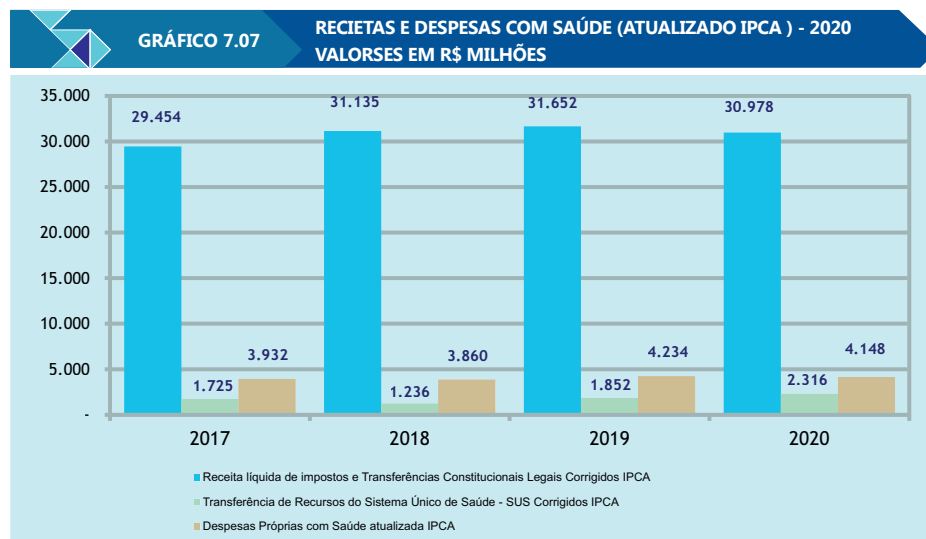
O Demonstrativo da Receita Líquida de Impostos e das Despesas Próprias com Saúde pode ser observado na Tabela 7.09, abaixo:

Tabela 7.09	Demonstrativo da Receita Líquida de Impostos e das Despesas Próprias com Saúde - 2020	Valores em mil Reais
RECEITAS		Realizadas
Receita de Imposto Líquida		28.837.108
Receitas de Transferências Constitucionais e Legais		8.917.335
(-) Dedução de Transferências Constitucionais e Legais		(6.775.997)
Total das Receitas para a Apuração da Aplicação em Ações e Serviços Públicos de Saúde		30.978.445
DESPESAS		Empenhadas
Total das despesas com saúde		4.148.231
(-) Despesas com Inativos e Pensionistas		-
(-) Despesas com Assistência à Saúde que não atende ao Princípio de Acesso Universal		-
(-) Despesas custeadas com Outros Recursos destinados à Saúde		-
(-) RP Cancelados/Prescritos no ano anterior		-
Total das Despesas com Ações e Serviço Público de Saúde		4.148.231
Participação das despesas próprias com saúde na receita de impostos líquida e transferências constitucionais e legais - Limite Constitucional: 12% (II/I)		13,39

Fonte: FIPLAN/SEFAZ

A Tabela 7.09 demonstra que em 2020, após o somatório das Receitas Líquidas de Impostos e das Receitas de Transferências Constitucionais e Legais e abatidas as deduções, o Total das Receitas para Apuração da Aplicação em Ações e Serviços Públicos de Saúde foi da ordem de R\$ 28.837.108 mil. Com base neste parâmetro foram aplicadas em Ações e Serviços Públicos de Saúde, R\$ 4.148.231 mil, correspondendo a 13,39% das receitas consideradas para o cálculo do limite, 1,39 pontos percentuais acima do limite constitucional de 12%.

O Gráfico 7.07, a seguir, apresenta os seguintes valores atualizados pelo IPCA: Receita Líquida de Impostos (RLI) somada às Transferências Constitucionais e Legais; Transferências de recursos do SUS e Despesas Próprias com Saúde.



Fonte: FIPLAN/SEFAZ

No Gráfico 7.07, observa-se que, no exercício 2020 houve pequena queda corrigida pelo IPCA do somatório da Receita Líquida de Impostos com as Transferências Constitucionais e Legais em relação aos dois exercícios anteriores.

No corrente exercício houve uma discreta diminuição das Despesas Próprias com Saúde. Quanto aos Recursos Recebidos do SUS, tivemos um aumento de R\$ 464 mil, o valor foi o maior recebido pelo estado nos últimos 4 anos.

A Tabela 7.10, abaixo, mostra as aplicações em Saúde no exercício 2020 e nos três anteriores, de acordo com os valores apresentados no Demonstrativo Legal, componente do Relatório Resumido de Execução Orçamentária:

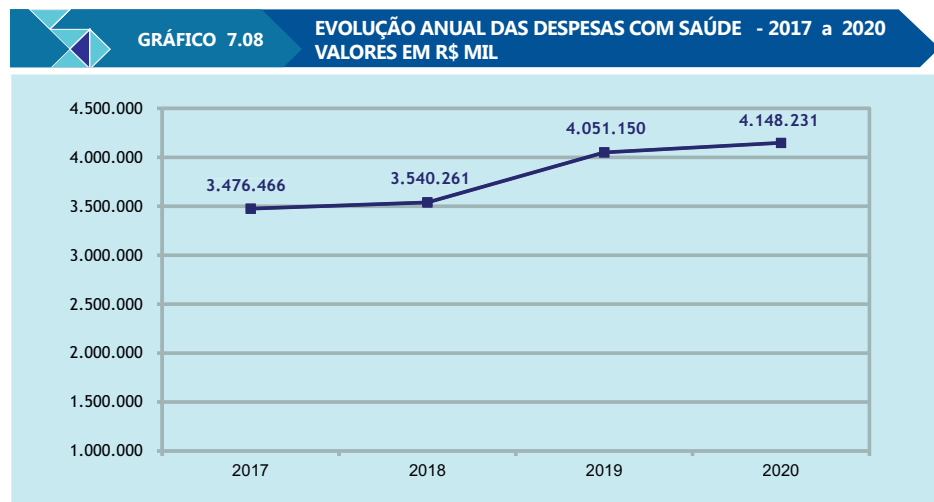
Tabela 7.10	Despesas Anuais com Saúde - 2017 a 2020			
	Valores em mil Reais			
ESPECIFICAÇÃO	2017	2018	2019	2020
Total da Receita Líquida de Impostos e Transf.Const. e Legais	26.042.458	28.559.698	30.284.075	30.978.445
Total da Despesa Considerada para os Limites Constitucionais	3.476.466	3.540.261	4.051.150	4.148.231
Percentual Realizado da Receita Resultante de Impostos	13,35%	12,40%	13,38%	13,39%

Fonte: FIPLAN/SEFAZ

Analisando a Tabela 7.10, verifica-se que desde 2017 o Estado da Bahia vem aplicando em Ações e Serviços Públicos de Saúde percentual superior ao mínimo (12%) do Total da Receita Líquida de Impostos e Transferências Constitucionais e Legais estabelecido na Lei Complementar 141/2012.

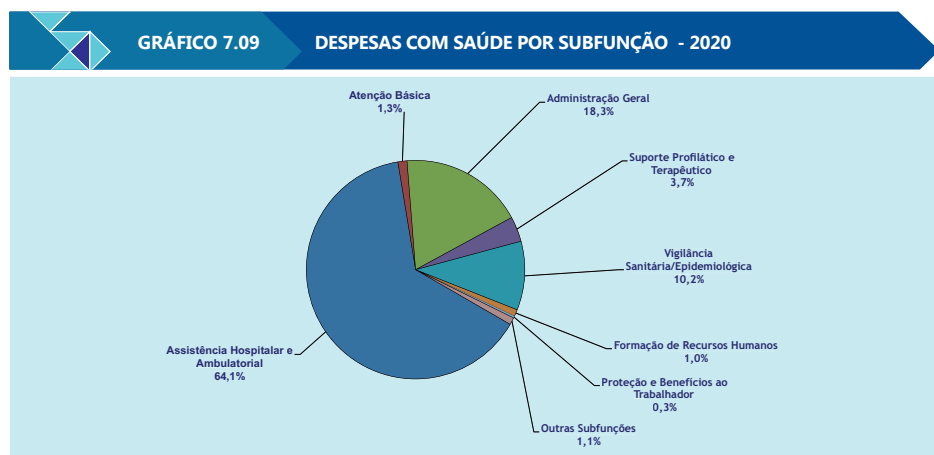
Em 2020, o Estado da Bahia aplicou 13,39% em Ações e Serviços Públicos de Saúde.

O Gráfico 7.08, abaixo, demonstra a evolução da Despesa Total com Saúde no exercício 2020, e nos três últimos:



Fonte: FIPLAN/SEFAZ

O Gráfico 7.09, abaixo, distribui por Subfunção as Despesas com Saúde:



Fonte: FIPLAN/SEFAZ

O Gráfico 7.09 mostra que a maioria das Despesas com Saúde foi executada nas subfunções Assistência Hospitalar e Ambulatorial e Administração Geral que, juntas respondem por, aproximadamente, 82,4 % do total executado.

A Tabela 7.11, a seguir, mostra a execução dos Investimentos, por subfunção, no Grupo das Despesas de Capital na Função Saúde:

Tabela 7.11	Despesas com Investimentos em Saúde - 2020		
	Valores em mil Reais		
ESPECIFICAÇÃO	Orçado Atual	Empenhado	AV ⁽¹⁾
SAUDE -Investimentos	863.818	623.286	100,00%
Assistência Hospitalar e Ambulatorial	545.729	495.704	79,53%
Atenção Básica	18.158	14.092	2,26%
Administração Geral	23.139	18.856	3,03%
Vigilância Epidemiológica/Sanitária	272.536	91.506	14,68%
Suporte Profilático e Terapêutico	3.915	3.036	0,49%
Demais Investimentos	341	91	0,01%

Fonte: FIPLAN/SEFAZ

⁽¹⁾ AV - Análise Vertical - Porcentagem do item em relação ao total.

Conforme consta na Tabela 7.11, expressivo percentual dos Investimentos realizados em Saúde no exercício 2020 foi realizado na subfunção Assistência Hospitalar e Ambulatorial (79,53 %), seguido por investimentos em Vigilância Epidemiológica/Sanitária (14,68%).

A Tabela 7.12, a seguir, demonstra a origem dos recursos utilizados para execução das Despesas com Saúde no exercício 2020:

Tabela 7.12	Despesas com Saúde por Fonte de Recursos - 2020		
	Valores em mil Reais		
FONTE DE RECURSOS	Orçado Atual	Empenhado	AV ¹
SAÚDE	7.580.390	7.031.587	100,00%
Fontes do Tesouro	4.378.840	4.182.777	59,49%
Recursos Vinculados Transferências SUS	1.753.318	1.660.555	23,62%
Recursos Vinculados Transferências SUS - COVID 19	1.069.657	867.363	12,34%

Continua

Tabela 7.12	Despesas com Saúde por Fonte de Recursos - 2020		
		Valores em mil Reais	
Operações de Crédito	308.790	273.931	3,90%
Recursos do Fundo Nacional de Saúde (FNS) - Convênio	26.396	15.390	0,22%
Recursos de Transferências do FNS para o FESBA	-	-	0,00%
Receita diretamente arrecadada por entidade da Adm. Indireta	28.376	24.537	0,35%
Outras Fontes	15.012	7.035	0,10%

Fonte: FIPLAN/SEFAZ

⁽¹⁾ AV - Análise Vertical - Porcentagem do item em relação ao Total de Despesas com Saúde Executado

Da análise da Tabela 7.12, nota-se que foram empenhadas R\$ 7.031.587 mil em Despesas com Saúde, o que representa 92,76% dos R\$ 7.580.390 mil da Previsão Atualizada.

Do montante empenhado, destacam-se dentre as fontes os recursos do Tesouro Estadual, da ordem de R\$ 4.182.777 mil (59,49%) , Recursos Vinculados a Transferências do SUS, contribuindo com R\$ 1.660.555 mil (23,62%) e Recursos do SUS para o combate da pandemia do COVID-19 com R\$867.363 mil (12,34%).

7.6 APLICAÇÃO DE RECURSOS EM EDUCAÇÃO

O Demonstrativo das Receitas e Despesas com Manutenção e Desenvolvimento do Ensino apresenta os recursos públicos destinados à educação, provenientes da Receita Líquida de Impostos e de Receitas Vinculadas ao Ensino; as Despesas com a Manutenção e Desenvolvimento do Ensino por Vinculação de Receita; as Perdas ou Ganhos nas Transferências do FUNDEB; o Cumprimento dos Limites Constitucionais e as Despesas com a Manutenção e o Desenvolvimento do Ensino, por subfunção.

Este demonstrativo não está previsto na Lei de Responsabilidade Fiscal, entretanto, a sua publicação, juntamente com o Relatório Resumido da Execução Orçamentária, é exigência da Lei de Diretrizes e Bases da Educação Nacional, sendo publicado até trinta dias após o encerramento de cada bimestre.

O Art. 212 da Constituição Federal determina que os Estados, o Distrito Federal e os Municípios devem aplicar, anualmente, em educação, nunca menos de 25% do montante composto pela Receita Líquida Resultante de Impostos e pelas Transferências Constitucionais e Legais.

O Fundo de Manutenção e Desenvolvimento da Educação Básica e de Valorização dos Profissionais da Educação – FUNDEB é um fundo de natureza contábil, instituído pela Emenda Constitucional nº. 3, de 19 de dezembro de 2006, e regulamentado pela Medida Provisória nº. 339, de 28 de dezembro do mesmo ano, convertida na Lei 11.494, de 20 de junho de 2007.

Sua implantação iniciou em 1º de janeiro de 2007, de forma gradual, alcançando a plenitude em 2009, quando o Fundo passou a funcionar com todo o universo de alunos da educação básica pública presencial e os percentuais de receitas que o compõem alcançaram o patamar de 20% de contribuição.

O FUNDEB substituiu o Fundo de Manutenção e Desenvolvimento do Ensino Fundamental e de Valorização do Magistério - FUNDEF, que financiava apenas o ensino fundamental.

Um dos objetivos do FUNDEB é universalizar o atendimento à educação básica, a partir da redistribuição equitativa de recursos entre o estado e seus municípios. O Fundo estabelece um valor mínimo por aluno, com valores diferenciados por etapa e modalidade de ensino da educação básica de todo o País.

O FUNDEB é composto pelo resultado da aplicação da alíquota de 20% sobre: Fundo de Participação dos Estados (FPE), Fundo de Participação dos Municípios (FPM), Imposto de Circulação de Mercadorias e Serviços (ICMS), Imposto sobre Produtos Industrializados proporcional às Exportações (IPIexp) e a desoneração das exportações prevista na Lei Complementar nº. 87/96 (Lei Kandir), Imposto de Propriedade de Veículos Automotores (IPVA), Imposto de Transmissão de Causa Mortis e Doações (ITCMD), Cota Parte Municipal do Imposto Territorial Rural (ITR) e Complementação da União ao Fundo.

Em março de 2020, com o trânsito em julgado da Ação Civil Ordinária - ACO 727, com a decisão do Supremo Tribunal Federal sobre a referida ação, a Procuradoria Geral do Estado informou que a referida decisão tinha efeitos impositivos a partir de abril de 2020, para inclusão dos valores arrecadados referentes à alíquota adicional de ICMS vinculados ao Fundo de Combate e Erradicação da Pobreza – Funcep na Receita Líquida de Impostos e Transferências, passando a haver o aporte do percentual de 20% para o Fundeb, além de afetar o cálculo dos limites mínimos de educação e saúde, já constando tais alterações nos anexos específicos do Relatório Resumido de Execução Orçamentária do 6º bimestre de 2020.

Os recursos do FUNDEB devem ser empregados exclusivamente em ações de manutenção e desenvolvimento da educação básica pública. Ressalte-se que os Estados, o Distrito Federal e os Municípios deverão destinar não menos de 60% para a remuneração dos profissionais do magistério em efetivo exercício e o restante dos recursos em outras despesas de manutenção e desenvolvimento da educação básica pública.

A Tabela 7.13, na sequência, apresenta os dados referentes aos recursos públicos destinados à educação no exercício 2020:

Tabela 7.13	Receitas e Despesas com Educação - 2020		
	Valores em mil Reais		
ESPECIFICAÇÃO	Valor	Percentual Realizado (%)	Limite Constitucional (%)
Receita de Impostos Líquida	30.978.445	-	-
Mínimo Anual de 25% das Receitas de Impostos na Manutenção e Desenvolvimento do Ensino	8.081.943	26,09%	25,00%
Mínimo Anual de 60% do FUNDEB na Remuneração do Magistério com Ensino Fundamental e Médio	5.583.422	98,20%	60,00%

Fonte: FIPLAN/SEFAZ

Conforme se verifica da análise da Tabela 7.13, em 2020 o Estado da Bahia aplicou R\$ 8.081.943 mil em Despesas de Manutenção e Desenvolvimento do Ensino, o

que corresponde a 26,09% do somatório da Receita Líquida de Impostos com as Transferências Constitucionais e Legais (R\$ 30.978.445 mil). Assim, o percentual aplicado (26,09%) superou o limite mínimo anual de 25%, obedecendo ao previsto no art. 212 da Constituição Federal.

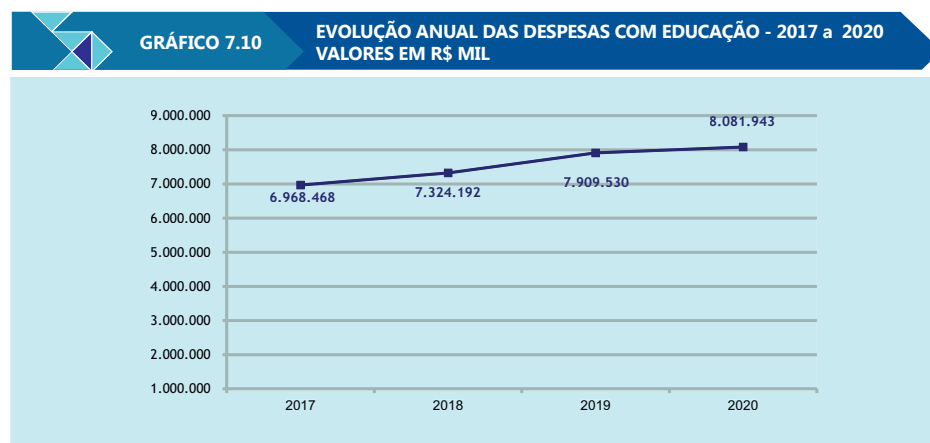
Além disso, a Tabela 7.13 evidencia que, em 2020, o Estado da Bahia ultrapassou com muita folga o limite mínimo de 60% dos recursos do FUNDEB a serem aplicados na Remuneração do Magistério com Ensino Fundamental e Médio, uma vez que foram destinados 98,20 % de tais recursos.

A Tabela 7.14, a seguir, mostra, desde 2017, a evolução nominal das Despesas com Educação, bem como o percentual de aplicação do somatório da Receita Líquida de Impostos somada às Transferências Constitucionais e Legais, de acordo com os valores apresentados no Demonstrativo Legal, componente do Relatório Resumido de Execução Orçamentária:

Tabela 7.14	Despesas Anuais com Educação - 2017 a 2020			
	Valores em mil Reais			
ESPECIFICAÇÃO	2017	2018	2019	2020
Total da Despesa Considerada para os Limites Constitucionais	6.968.468	7.324.192	7.909.530	8.081.943
Percentual Realizado da Receita Resultante de Impostos	26,76%	25,65%	26,12%	26,09%

Fonte: FIPLAN/SEFAZ

O Gráfico 7.10, abaixo, demonstra a Evolução da Despesa Total com Educação de 2017 a 2020:



Fonte: FIPLAN/SEFAZ

O Gráfico 7.10 apresenta uma evolução nominal das Despesas Anuais com Educação desde o exercício de 2017.

A Tabela 7.15, abaixo, apresenta as despesas com educação em 2020 por subfunção:

Tabela 7.15	Despesas com Educação por Subfunção - 2020	
	Valores em mil Reais	
ESPECIFICAÇÃO	Valor Empenhado	AV ⁽¹⁾
Secretaria da Educação	5.860.049	99,99%
Educação	5.860.049	99,99%
Educação Básica	493.969	8,43%
Ensino Superior	969.801	16,55%
Administração Geral	489.386	8,35%
Ensino Médio	2.476.595	42,26%
Assistência Hospitalar e Ambulatorial	81.611	1,39%
Proteção e Benefícios ao Trabalhador	128.708	2,20%
Alimentação e Nutrição	8.693	0,15%
Ensino Profissional	14.380	0,25%
Educação de Jovens e Adultos	16	0,00%
Vigilância Epidemiológica	173.868	2,97%
Ensino Fundamental	949.830	16,21%
Tecnologia da Informação	60.797	1,04%
Difusão do Conhecimento Científico e Tecnológico	935	0,02%
Outras Subfunções	11.458	0,20%
Secretaria de Segurança Pública	431	0,01%
Educação	431	0,01%
Ensino Fundamental	431	0,01%
Total das Despesas com Educação	5.860.480	100,00%

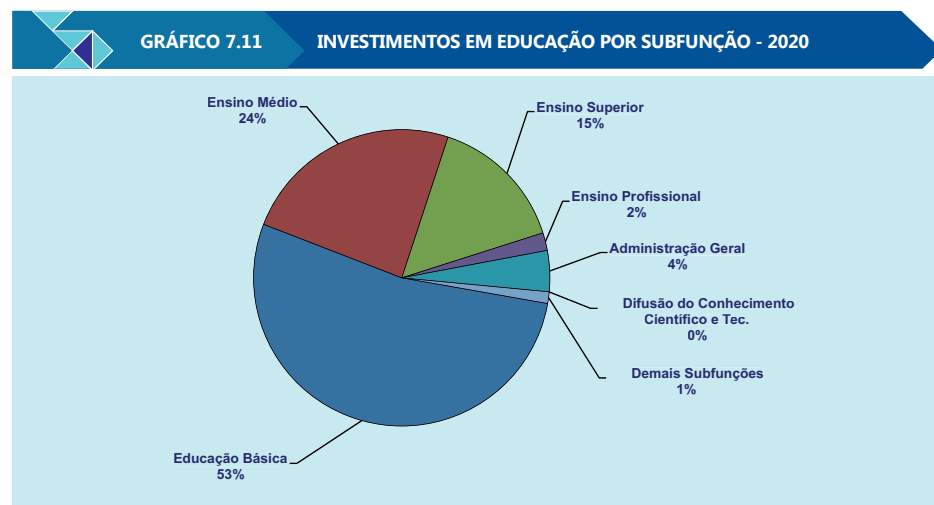
Fonte: FIPLAN/SEFAZ

⁽¹⁾ AV - Análise Vertical - Porcentagem do item em relação ao Total de Despesas Executadas com Educação

⁽²⁾ Para apuração das despesas consideradas em MDE, deve-se somar o valor de R\$ 2.498.520 mil de perda para o FUNDEB

Conforme Tabela 7.15, a maioria dos dispêndios ocorreu na subfunção Ensino Médio (42,26 %), seguido de Ensino Superior (16,55 %) e Ensino Fundamental (16,21 %).

A análise dos investimentos em educação no exercício 2020 é demonstrada no Gráfico 7.11, a seguir:



Fonte: FIPLAN

Conforme se observa, as subfunções, Educação Básica (53%), Ensino Médio (24%) e Ensino Superior (15%) receberam a grande maioria dos investimentos em educação no exercício de 2020 (92%).

7.7 DESPESAS COM PESSOAL

O Art. 169 da Constituição Federal estabelece que: “a despesa com pessoal ativo e inativo da União, dos Estados, do Distrito Federal e dos Municípios não poderá exceder os limites estabelecidos em lei complementar”.

A Lei de Responsabilidade Fiscal - LRF, no seu Art. 19, fixa o limite da despesa total com pessoal, em percentuais da Receita Corrente Líquida – RCL, sendo que para os Estados o limite global é de 60%.

O Art. 20 determina a repartição desse limite global entre os poderes, cujos valores na esfera estadual são: 3,4% para o Legislativo (mais 0,4% por conta do TCM); 6%

para o Judiciário; 48,6% para o Executivo (menos 0,4% por conta do TCM) e 2% para o Ministério Público.

O mesmo diploma normativo estabelece, no seu Art. 22, limites prudenciais correspondentes a 95% dos limites anteriores.

A Tabela 7.16, abaixo, mostra um resumo do comprometimento da RCL com a despesa de pessoal dos poderes e órgãos e seus respectivos limites: Faltam os dados dos outros poderes.

Tabela 7.16	Despesas com Pessoal X Receita Corrente Líquida ¹ 2020				
	Valores em mil Reais				
PODER	Valor	Percentual Realizado	Limite de Alerta	Limite Prudencial	Limite Máximo
Executivo ²	15.468.086	40,95	43,74	46,17	48,60
Legislativo	999.528	2,65	3,06	3,22	3,40
Assembleia Legislativa	601.455	1,59	1,68	1,78	1,87
Tribunal de Contas do Estado	240.562	0,64	0,81	0,86	0,90
Tribunal de Contas dos Municípios	157.512	0,42	0,57	0,60	0,63
Judiciário	1.780.929	4,71	5,40	5,70	6,00
Ministério Público	529.874	1,40	1,80	1,90	2,00
Total	18.778.417	49,71	54,00	57,00	60,00

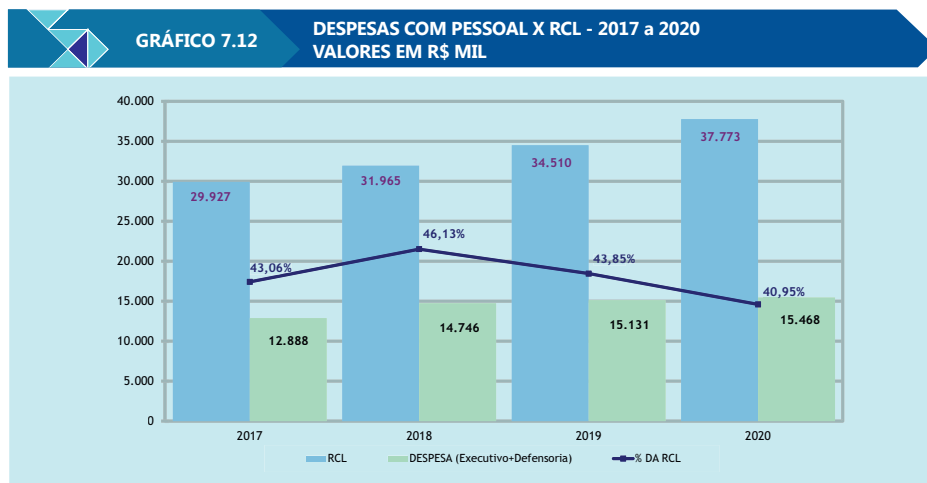
Fonte: FIPLAN/SEFAZ

Nota: ⁽¹⁾ Receita Corrente Líquida Ajustada - RCL do exercício foi de R\$ 37.772.850 mil. ⁽²⁾ Inclui Poder Executivo mais Defensoria Pública.

Conforme se depreende da Tabela 7.16, as Despesas realizadas com Pessoal no Estado da Bahia em 2020 foram no montante de R\$ 18.778.417 mil, o que representa 49,71% da RCL, situando-se em posição confortável em relação ao Limite de Alerta (54%) anual estabelecido pela LRF.

As despesas com pessoal do Poder Executivo somadas as da Defensoria Pública estão abaixo do limite de alerta estabelecido na LRF (40,95% realizado ante 43,74% do Limite).

O Gráfico 7.12, a seguir, mostra a evolução da Receita Corrente Líquida e das despesas com pessoal do Poder Executivo somado à Defensoria Pública, referente ao período 2017 a 2020, nos moldes da metodologia empregada pela LRF:



Fonte: FIPLAN/SEFAZ

7.8 DISPONIBILIDADE DE CAIXA

A Tabela 7.17, abaixo, mostra as Disponibilidades de Caixa do Poder Executivo em 2020:

Tabela 7.17	Disponibilidade de caixa - Poder Executivo - 2020	Valores em mil Reais
	Disponibilidade de Caixa Bruta (I)	6.041.418
	Obrigações financeiras (II)	1.584.417
	Disponibilidade de Caixa Líquida¹ (I) = (I - II)	4.457.001

FORNTE: FIPLAN/SEFAZ/COPAF(RGF - Anexo 5, LRF)

Conforme a Tabela 7.17, em 2020 a Disponibilidade de Caixa Bruta foi de R\$ 6.041.418 mil, superando o total das Obrigações Financeiras de Curto Prazo, que totalizaram R\$ 1.584.417 mil. Desta forma, o Poder Executivo encerrou o exercício 2020 com uma suficiência de caixa de R\$ 4.457.001 mil.

Tabela 7.18	Restos a Pagar			
	Valores em mil Reais			
RESTOS A PAGAR	Inscritos até 31 de dez de 2019	Cancelados	Pagos	A pagar
PROCESSADOS	490.716	47.887	420.058	22.771
NÃO PROCESSADOS	600.476	96.592	503.154	729
TOTAL	1.091.192	144.479	923.212	23.500

Fonte: FIPLAN/SEFAZ

7.9 RESTOS A PAGAR

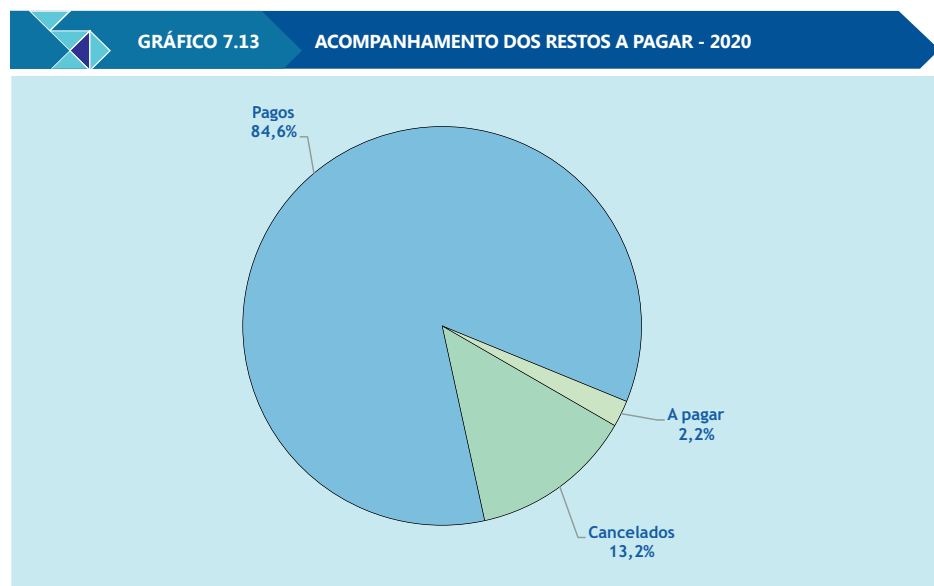
O Demonstrativo da Tabela 7.18 apresenta os valores inscritos, pagos e a pagar, e possibilita o acompanhamento efetivo dos Restos a Pagar.

Consideram-se Restos a Pagar as despesas empenhadas, mas não pagas, até o dia 31 de dezembro, distinguindo-se as processadas das não processadas (Lei 4.320/64, art. 36). As despesas que ainda não concluíram o estágio da liquidação são inscritas em restos a pagar não processados.

A Tabela 7.18, abaixo, evidencia o acompanhamento dos Restos a Pagar, no exercício 2020, de forma resumida:

Até 31.12.2019, foram inscritos R\$ 1.091.192 mil em Restos a Pagar (Processados e Não Processados). Deste montante, foram cancelados R\$ 144.479 mil e pagos R\$ 923.212 mil. Desta forma, constam como pendentes de pagamento ao final de 2020 R\$ 23.500 mil entre Processados e Não Processados (2,2%).

O Gráfico 7.13, abaixo, mostra a distribuição percentual dos Restos a Pagar, entre Pagos, A Pagar e Cancelados em 2020:



Fonte: FIPLAN/SEFAZ

Conforme o Gráfico 7.13, em 2020 foram pagos o equivalente a 84,6% dos Restos a Pagar, tendo sido cancelados 13,2%, restando a pagar apenas 2,2%.

7.10 PARCERIAS PÚBLICO-PRIVADAS CONTRATADAS PELO ESTADO

A Lei Federal nº. 11.079, de 30 de dezembro 2004, estabeleceu normas gerais para licitação e contratação de parcerias público-privadas no âmbito da administração pública, aplicando-se aos órgãos da Administração Pública direta, aos fundos especiais, às autarquias, às fundações públicas, às empresas públicas, às sociedades de economia mista e às demais entidades controladas direta ou indiretamente pela União, Estados, Distrito Federal e Municípios.

No Estado da Bahia, o Programa de Parcerias Público-Privadas foi instituído pela Lei nº. 9.290, de 27 de dezembro de 2004, que traz grandes semelhanças com o texto da Lei Federal.

De acordo com a legislação estadual os gastos com PPP que vierem a depender de recursos do Tesouro Estadual serão limitados ao percentual de até 1% da Receita Corrente Líquida. Com a atualização da Lei Federal 11.079/2004 e subsequentes, através da Lei 12.766 de 27 de dezembro de 2012, a nova redação para o artigo 28, ampliou o percentual limite para 5% da Receita Corrente Líquida.

O Manual do Relatório Resumido de Execução Orçamentária, aprovado pela Portaria do STN nº. 587, de 29 de agosto de 2005, passou a exigir ao final de cada exercício, a partir de 2006, a publicação do Anexo XVII – Demonstrativo das Despesas de Caráter Continuado Derivadas das Parcerias Público-Privadas.

De acordo com o Manual de Demonstrativos Fiscais, aprovado pela Portaria da STN nº 637 de 18 de outubro de 2012, os Estados, Distrito Federal e Municípios não poderão ter despesas de caráter continuado derivadas do conjunto das parcerias já contratadas que tenham excedido, no ano anterior, a 5% (cinco por cento) da Receita Corrente Líquida do exercício ou que as despesas anuais dos contratos vigentes nos 10 (dez) anos subsequentes excederem a 5% (cinco por cento) da Receita Corrente Líquida projetada para os respectivos exercícios.

Ou seja, é necessário verificar se as despesas decorrentes dos contratos de parcerias público-privadas, custeados com recursos do Tesouro Estadual, excederam a 5% da Receita Corrente Líquida no exercício de referência e para a projeção nos próximos dez exercícios.

A Tabela 7.19, abaixo, evidencia as Despesas previstas com PPP no período de 2020 a 2028 e a obediência ao referido percentual máximo da RCL. No exercício 2020, tais despesas corresponderam a 2,25% da RCL:

Parcerias Público - Privadas contratadas pelo Estado - Valores em mil Reais											
Tabela 7.19	2019	2020	2021	2022	2023	2024	2025	2026	2027	2028	2029
DESPESAS DE PPP											
Do Ente Federado (I)	903.853	851.428	944.024	867.681	884.718	884.717	892.121	878.024	802.169	668.464	621.214
Contrato n° 30/2010 - Hospital do Subúrbio	212.079	207.056	126.820								
Contrato n° 02/2010 - Arena Fonte Nova	168.433	174.099	180.954	180.954	180.954	180.954	180.954	180.954	180.954	47.249	-
Contrato n° 35/2013 - Instituto Couto Maia	54.299	64.211	63.073	63.073	63.073	63.073	63.073	63.073	63.073	63.073	63.073
Contrato n° 01/2013 - Metrô de Salvador e Lauro de Freitas	356.379	278.729	364.367	286.772	286.677	286.676	284.712	263.095	263.095	263.095	263.095
Contrato n° 04/2015 - Diagnóstico por Imagem	112.663	112.160	115.177	115.177	115.177	115.177	115.177	75.856			
Contrato nº001/2018 - Sistema BA-052	-	15.175	66.096	78.416	85.859	85.859	85.859	85.859	85.859	85.859	85.859
Contrato nº 01/2019 - VLT		-	27.536	143.289	152.977	152.977	152.977	152.977	152.977	152.977	152.977
Contrato nº /2020 - SVO		-					9.368	56.209	56.209	56.209	56.209
PPP A CONTRATAR (IV)	-	-	126.173	185.377	192.171	192.171	192.171	192.171	192.171	192.171	192.171
Hospital Metropolitano			126.173	185.377	192.171	192.171	192.171	192.171	192.171	192.171	192.171
Das Estatais Não-Dependentes (II)	80.769	84.262	87.738	87.738	87.738	87.738	87.738	58.492	53.653	-	-
Contrato n° 427/2006 - Emissário Submarino	80.769	84.262	87.738	87.738	87.738	87.738	87.738	58.492	53.653	-	-
TOTAL DAS DESPESAS III= I + II	984.621	935.690	1.031.761	955.419	972.455	972.454	979.859	936.516	855.822	668.464	621.214
PPP A CONTRATAR (IV)	-	-	126.173	185.377	192.171	192.171	192.171	192.171	192.171	192.171	192.171
Hospital Metropolitano			126.173	185.377	192.171	192.171	192.171	192.171	192.171	192.171	192.171
TOTAL DAS DESPESAS CONSIDERADAS PARA O LIMITE V= I + IV	903.853	851.428	1.070.197	1.053.059	1.076.889	1.076.888	1.084.292	1.070.196	994.340	860.635	813.386
RECEITA CORRENTE LÍQUIDA (RCL) (VI)	34.525.804	37.877.610	37.980.885	38.084.442	38.188.281	38.292.403	38.396.810	38.501.501	38.606.477	38.711.739	38.817.289
TOTAL DAS DESPESAS / RCL (%) (V/VI)	2,62	2,25	2,82	2,77	2,82	2,81	2,82	2,78	2,58	2,22	2,10

Fontes e Notas na página seguinte.

Fonte: FIPLAN/SEFAZ/SAF/COPAF.

Fonte: FIPLAN/SEFAZ/PPP

NOTAS:

- a) FUNDO GARANTIDOR BAIANO DE PARCERIAS (FGBP). Em outubro de 2013, o Governo do Estado da Bahia integralizou cotas no valor de R\$ 250.000.000,00 no FGBP, conforme Lei Estadual nº 12.610/12, alterada pela Lei nº 12.912/13. O objetivo é garantir as obrigações pecuniárias previstas no Contrato de concessão patrocinada nº 01/2013.
- b) ESTATAL NÃO DEPENDENTE. Contrato de concessão administrativa nº 427/2006, celebrado em 27/12/2006, visando a Construção e Operação do Sistema de Disposição Oceânica do Jaguaribe. A Concessionária Jaguaribe S/A foi contratada pelo prazo de 18 anos. O início das obras se deu no mês de junho de 2008 e o início das operações se deu em maio de 2011, o início do pagamento das Contraprestações a partir de junho de 2011. Saliente-se que, por se tratar de estatal não dependente, não deverão ser contabilizadas as despesas para fins de comprometimento da receita corrente líquida do Estado conforme preconiza a Lei pertinente. O valor da contraprestação mensal máxima a partir de dezembro de 2020, é de R\$ 7.311.478,51. A contabilização deste contrato dar-se-á na estatal não dependente e não haverá repercussão no balanço do Estado.
- c) ENTE FEDERADO. Oito contratos celebrados até esta data:
 - 1) Contrato de concessão administrativa nº 30/2010 para gestão e operação de unidade hospitalar denominada Hospital do Subúrbio, celebrado em 28/05/2010, com o Consórcio PRODAL. A unidade passou a operar em setembro de 2010 e o prazo contratual é de 10 anos. Em 23/03/2012 foi celebrado aditivo para reequilíbrio econômico financeiro do contrato, com ampliação de 25% no número total de leitos da unidade e aumento de 20 leitos de UTI. Em janeiro de 2020 foi assinado o TA05, que contemplou a retirada do serviço de hemodinâmica. A contraprestação mensal máxima, após TA05, a partir de fevereiro de 2019, passou para R\$ 17.727.101,80. Em julho de 2020 foi assinado o TA06 prorrogando o contrato por 1 ano e inserindo leitos referentes ao tratamento da Covid. O reajuste de 2017 foi revisto e corrigido, gerando pagamentos em exercícios anteriores. Ademais, a projeção do efeito da covid foi estendida de nov/20 para maio/21.
 - 2) Contrato de concessão administrativa nº 02/2010, celebrado em 21/01/2010, visando a reconstrução e operação do Estádio Octávio Mangabeira (Fonte Nova), que compreende a demolição e reconstrução de estádio de futebol que sediou jogos da COPA 2014. A Concessionária Fonte Nova Negócios e Participações S.A foi contratada pelo período de 35 anos, sendo de 3 anos o prazo para execução das obras. O valor da contraprestação mensal, a partir de dezembro de 2020, é de R\$ 15.079.533,16
 - 3) Contrato de concessão administrativa nº 35/2013, celebrado em 20/05/2013, para a prestação de serviços não assistenciais precedida da construção da unidade hospitalar Instituto Couto Maia. A Concessionária Couto Maia Construções e Serviços Não Clínicos S/A foi contratada pelo período de 21 anos e 4 meses, sendo 1 ano e 4 meses de investimentos e realização de atividades pré-operacionais e 20 anos de operação. O Termo Aditivo nº 01 alterou o prazo de início da operação em 1 ano e 4 meses a partir da primeira liberação do financiamento que ocorreu em 31/07/2017. O Termo Aditivo nº 03 alterou o valor da contraprestação anual máxima para de R\$ 37.684.582,27. O hospital iniciou a operação em Julho/2018 já como operação plena (Termo Aditivo 4). A Contraprestação anual máxima, atualizada em julho de 2019, foi calculada pelo VI em R\$ 55.933.257,60 (sem covid). Em junho de 2020 foi assinado o aditivo decorrente dos efeitos da covid em que há previsão de duração de 6 meses de pagamento adicional e a Contraprestação, nesse período, passou para R\$ 72.223.595,88. A projeção do efeito da covid foi estendida de nov/20 para maio/21
 - 4) Contrato de concessão patrocinada nº 01/2013, celebrado em 15/10/2013, para a implantação e operação do Sistema Metroviário de Salvador e Lauro de Freitas. A Concessionária Companhia do Metrô de Salvador foi contratada pelo período de 30 (trinta) anos. A partir de 2020, o RREO passou a inserir o valor do Deficit do Clearing e sua previsão, considerando a média dos últimos 12 meses, nas projeções das despesas de caráter continuado (mais de 2 exercícios). Foi considerado o deficit de demanda apurado no VI para pagamento em 2020.
 - 5) Contrato de concessão administrativa nº 04/2015, celebrado em 02/02/2015, para a gestão e operação de serviço de apoio ao Diagnóstico por Imagem em uma Central de Imagem e em 12 Unidades Hospitalares integrantes da Rede Própria da Secretaria de Saúde do Estado. A Concessionária Rede Brasileira de Diagnóstico SPE S.A. foi contratada pelo período de 11 anos e 6 meses. O valor da Contraprestação anual máxima após Termo Aditivo nº 04, passou para R\$ 115.176.554,35, a partir de jun/2020, data base jun/19. O reajuste de jun/20 ainda não foi concedido pela SESAB.
 - 6) Contrato de concessão patrocinada nº 001/2018, celebrado em 03/10/2018, para operação, manutenção e revitalização do sistema viário BA-052 e a construção da ponte travessia sobre o Rio São Francisco entre os municípios bairros de Xique-Xique e Barra. A Concessionária Estrada do Feijão S.A. foi contratada por um período de 20 anos. O valor da contraprestação anual máxima A é de R\$ 58.498.454,68, B é de R\$ 12.561.545,32, C é de R\$ 4.758.501,00 e D é de R\$ 4.138.406,02 (base fev/2017). O aditivo nº 01 antecipou a entrega da ponte para o ano 4, e reduziu somente no ano inicial a CP anual B para R\$ 3.119.348,64. O valor das CP foram reajustados em 7,38%.
 - 7) Contrato de concessão patrocinada nº 01/2019, celebrado em 14/02/2019, da implantação e operação de VLT ou outro modal equivalente de transporte público sobre trilho ou guia que o sustente, estabilize e guie, movido à propulsão elétrica e com capacidade de transporte de no mínimo 600 passageiros por composição. A Concessionária Metrogreen Skyrail Concessionária da Bahia S/A foi contratada por um período de 20 anos. O valor da contraprestação anual máxima é de R\$ 152.977.352,17. O Termo Aditivo nº 01 alterou prazos do início da operação, ampliou investimentos e estendeu o contrato para 35 anos. Há atrasos na execução da obra. A CTB e Sedur estão acompanhando a questão, quando as mesmas informarem os novos prazos de pagamento, atualizaremos a planilha
 - 8) Contrato de concessão patrocinada, celebrado para a implantação e operação do Sistema Viário Oeste, incluindo a Ponte Salvador Itaparica com prazo contratual de 35 anos, com contraprestações mensais iniciadas no ano 6, cujo seu valor máximo anual é de R\$ 56.209.450.
 - 9) Hospital Metropolitan, cuja operação está prevista para março de 2021. Atualmente, se encontra em processo de consulta pública.

7.11 DÍVIDA PÚBLICA

Ao final do exercício de 2020, o estoque da Dívida Consolidada do Estado da Bahia foi de aproximadamente R\$ 28.616 milhões, verificando-se um crescimento

nominal de R\$ 2.781 milhões, ou 10,8 %, em relação ao exercício anterior, quando a mesma totalizou R\$ 25.835 milhões. Considerando a sua evolução ao longo dos últimos três exercícios, apresentada na tabela 7.20, pode-se inferir um crescimento de R\$ 5.938 milhões, ou 26,2%.

Tabela 7.20	Dívida Consolidada - (valores em R\$ mil)							
	2017		2018		2019		2020	
	Valor	AV ⁽³⁾	Valor	AV ⁽³⁾	Valor	AV ⁽³⁾	Valor	AV ⁽³⁾
Externa	8.069.462	35,6%	9.586.676	38,4%	10.056.334	38,9%	12.706.204	44,4%
BID	3.560.286	15,7%	4.251.537	17,0%	4.440.801	17,2%	5.472.507	19,1%
BIRD	4.356.628	19,2%	5.143.169	20,6%	5.432.741	21,0%	7.023.199	24,5%
OUTROS	152.548	0,7%	191.970	0,8%	182.792	0,7%	210.498	0,7%
Interna	10.675.235	47,1%	10.719.023	42,9%	10.605.666	41,1%	11.005.020	38,5%
TESOURO NACIONAL ⁽¹⁾	5.550.747	24,5%	5.606.891	22,5%	5.623.681	21,8%	5.252.106	18,4%
BANCOS FEDERAIS	4.914.387	21,7%	4.973.873	19,9%	4.876.617	18,9%	5.692.357	19,9%
OUTROS	210.102	0,9%	138.259	0,6%	105.368	0,4%	60.557	0,2%
Precatórios Vencidos e Não Pagos ⁽²⁾	3.933.021	17,3%	4.651.662	18,6%	5.173.368	20,0%	4.904.800	17,1%
Dívida Consolidada Bruta	22.677.718	100,0%	24.957.361	100,0%	25.835.368	100,0%	28.616.024	100,0%

Fonte: Sistema Integrado de Planejamento, Contabilidade e Finanças do Estado da Bahia (FIPLAN) e Sistema da Dívida Pública (SDP).

⁽¹⁾ Inclui parcelamentos de encargos sociais (INSS, PASEP, FGTS) das administrações direta e indireta.

⁽²⁾ Refere-se a precatórios vencidos a partir de 05/05/2000, em conformidade com a Lei Complementar nº 101, de 04 de maio de 2000.

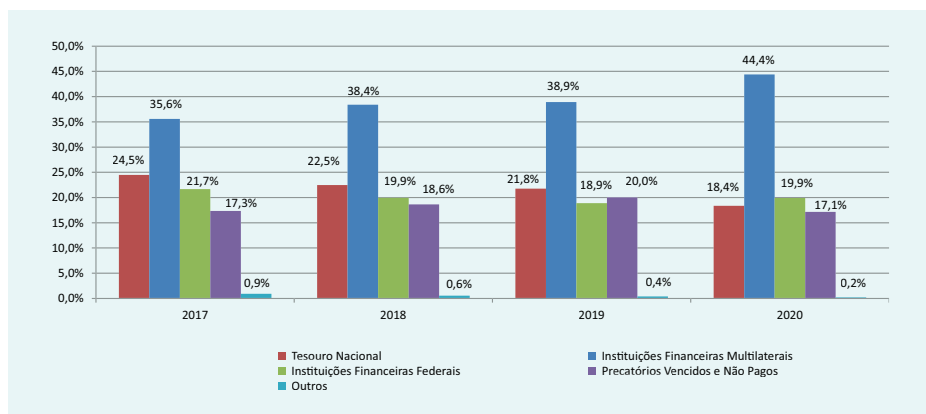
⁽³⁾ A análise Vertical informa a participação do item na Dívida Consolidada.

Verificando a composição da Dívida Consolidada em termos de credor, no último exercício encerrado observa-se, na tabela 7.20 e no gráfico 7.14, que 44,4% da mesma estavam contratados junto a Instituições Financeiras Multilaterais, 19,9% referem-se a obrigações junto a Instituições Financeiras Federais, 18,4% correspondem a dívidas com o Tesouro Nacional, 17,1% referem-se a precatórios

vencidos e não pagos, e 0,2% correspondem a outros credores. Analisando a evolução desta composição ao longo dos últimos três exercícios, destacam-se o aumento da participação das instituições financeiras multilaterais e a redução da participação do credor Tesouro Nacional.

GRÁFICO 7.14

Dívida Consolidada - Composição percentual por credor



FONTE: FIPLAN e Sistema da Dívida Pública (SDP)

Uma segunda forma de observar a composição da Dívida Consolidada é em termos das moedas de contratação. Ao final do exercício de 2020, o Estado possuía dívidas em real, dólar, iene e direito especial de saque, este último consistindo em um ativo de reserva internacional emitido pelo Fundo Monetário Internacional - FMI. Conforme a tabela 7.21 e o gráfico 7.15, as participações relativas das moedas nacional e estrangeiras na Dívida Consolidada foram de, respectivamente, 49,0% e 51,0%, ocorrendo, desde 2018, uma reversão do movimento de redução da participação das moedas estrangeiras, manifestado entre os anos de 2015 e 2017.

Tabela 7.21

Dívida Consolidada - Composição por moeda de contratação (valores em R\$ milhões)

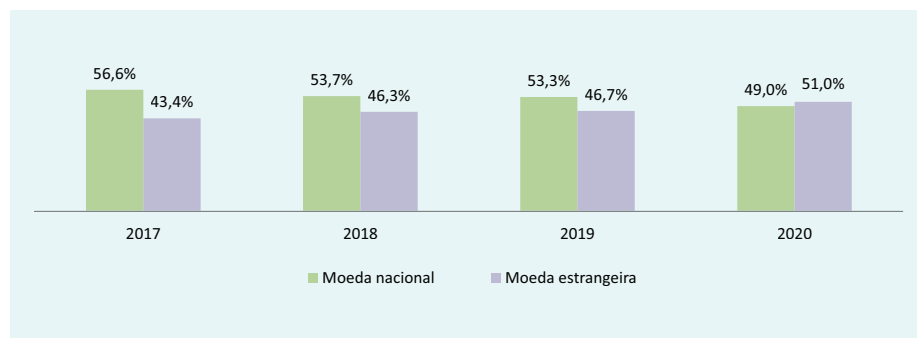
Especificação	2017		2018		2019		2020	
	Valor	AV (1)	Valor	AV (1)	Valor	AV (1)	Valor	AV (1)
Real	12.844	56,6%	13.391	53,7%	13.761	53,3%	14.021	49,0%
Dólar	9.681	42,7%	11.374	45,6%	11.891	46,0%	14.384	50,3%
Iene	55	0,2%	52	0,2%	39	0,2%	32	0,1%
Direito Especial de Saque	97	0,4%	140	0,6%	144	0,6%	179	0,6%
Totais	22.678	100,0%	24.957	100,0%	25.835	100,0%	28.616	100,0%

FONTE: Sistema da Dívida Pública (SDP)

(1) Análise Vertical. Participação do item na Dívida Consolidada.

GRÁFICO 7.15

DÍVIDA CONSOLIDADA - COMPOSIÇÃO PERCENTUAL POR MOEDA DE CONTRATAÇÃO



FONTE: Sistema da Dívida Pública (SDP)

A evolução em valor e em composição da Dívida Consolidada é determinada por vários fatores, tais como: Liberação de recursos de operações de crédito; incorporações ou desincorporações de passivos como aqueles relativos a precatórios e a encargos sociais; atualizações monetárias decorrentes de variações do poder de compra da moeda nacional; atualizações cambiais em razão de alterações nas relações de troca entre a moeda nacional e as moedas estrangeiras; e amortizações. As contribuições de cada um desses fatores são apresentadas na tabela 7.22, realizando-se em seguida uma breve análise sobre aquelas mais significativas.

Tabela 7.22		
Especificação	Variação da Dívida Consolidada	
	Valores em R\$ milhões	%
SALDO DEVEDOR em 31.12.2019 (a)	25.835	100,00
(+) Receitas de operações de crédito	821	3,18
(+) Atualização monetária	141	0,55
(+) Atualização cambial	3.530	13,66
(+) Juros capitalizados	164	0,63
(+) Incorporação de Precatórios	890	3,44
TOTAL (b)	5.546	21,47
(-) Amortizações	945	-3,66
(-) Liquidação antecipada DMLP com cauções ⁽¹⁾	579	-2,24
(-) Amortizações de Precatórios	1.159	-4,48
(-) Amortizações de outras dívidas ⁽²⁾	45	-0,17
(-) Desincorporação de parcelamentos ⁽³⁾	37	-0,14
TOTAL (c)	2.765	-10,70
SALDO DEVEDOR em 31.12.2020 (a+b-c)	28.616	110,77

⁽¹⁾ Refere-se à liquidação antecipada da Dívida de Médio e Longo Prazos - DMLP, com títulos em caução.

⁽²⁾ Refere-se à amortização de Parcelamentos de Encargos Sociais da Administração Indireta.

⁽³⁾ Refere-se ao recálculo de Parcelamentos de Encargos Sociais da Administração Direta pela Receita Federal do Brasil - RFB.

Fonte: Sistema da Dívida Pública (SDP)

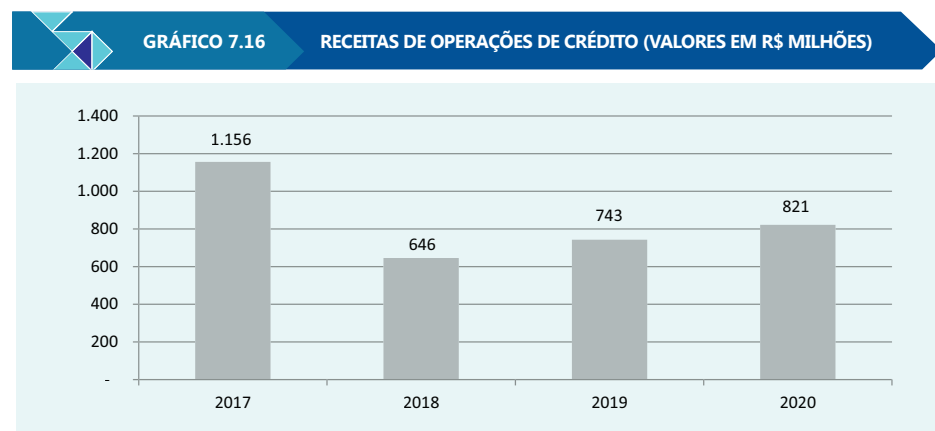
Observando inicialmente as receitas de operações de crédito, apresentadas nas tabelas 7.22 e 7.23, e nos gráficos 7.16 e 7.17, o seu valor no exercício de 2020 foi de cerca de R\$ 821 milhões, montante 10,6% superior ao verificado em 2019, quando foram liberados R\$ 743 milhões. Dentre as receitas mais significativas realizadas em 2020, destacam-se, em valores aproximados: R\$ 250 milhões, desembolsados pelo Banco do Brasil e destinados à execução do Programa de Educação, Mobilidade Urbana, Infraestrutura Hídrica, Infraestrutura Urbana, Infraestrutura Regional e Infraestrutura Viária – 2ª Etapa; R\$ 172 milhões, desembolsados pelo Banco Internacional para Reconstrução e Desenvolvimento - BIRD para a execução do Programa de Recuperação e Manutenção de Rodovias no Estado da Bahia – 2ª Etapa (PREMAR II); R\$ 171 milhões, desembolsados pelo Banco Interamericano de Desenvolvimento - BID e destinados à execução do Programa de Fortalecimento

do Sistema Único de Saúde na Região Metropolitana de Salvador; R\$ 110 milhões, desembolsados pelo Banco Internacional para Reconstrução e Desenvolvimento – BIRD, para a execução do Projeto de Desenvolvimento Rural Sustentável do Estado da Bahia (PDRS); e R\$ 42 milhões, desembolsados pela Caixa Econômica Federal para a execução do Projeto de Implantação do Metrô de Salvador - Linha 1 - Tramo 3 - Pirajá/Águas Claras/Cajazeiras.

Tabela 7.23								
Especificação	Receitas de operações de crédito (valores em R\$ milhões)							
	2017		2018		2019		2020	
	Valor	AV (1)	Valor	AV (1)	Valor	AV ⁽¹⁾	Valor	AV (1)
Moeda Nacional	838	72,4%	76	11,8%	139	18,7%	360	43,8%
Moeda Estrangeira	319	27,6%	570	88,2%	604	81,3%	462	56,2%
Totais	1.156	100,0%	646	100,0%	743	100,0%	821	100,0%

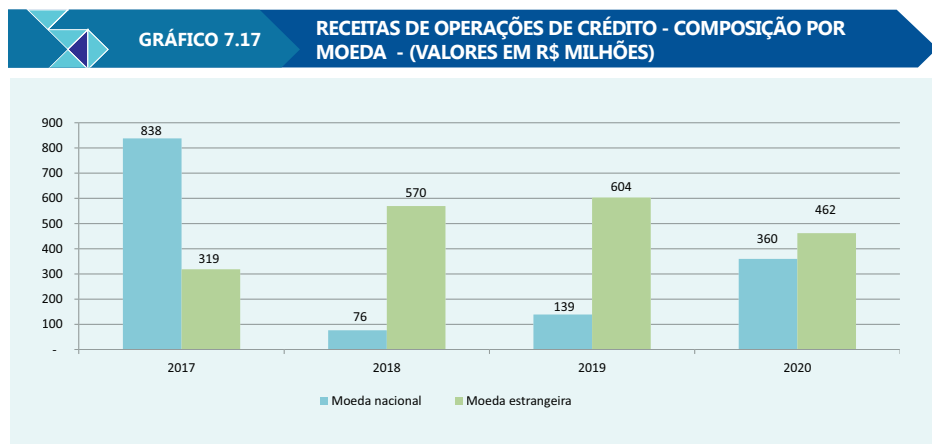
(1) Análise Vertical. Participação do item na Dívida Consolidada.

Fonte: FIPLAN e Sistema da Dívida Pública (SDP)



Fonte: Sistema da Dívida Pública (SDP)

Considerando as receitas de operações de crédito do ponto de vista das moedas de contratação, do total realizado no exercício de 2020, o equivalente a aproximadamente R\$ 462 milhões, ou 56,2%, foram liberados em moeda estrangeira, e R\$ 360 milhões, ou 43,8%, foram desembolsados em moeda nacional.

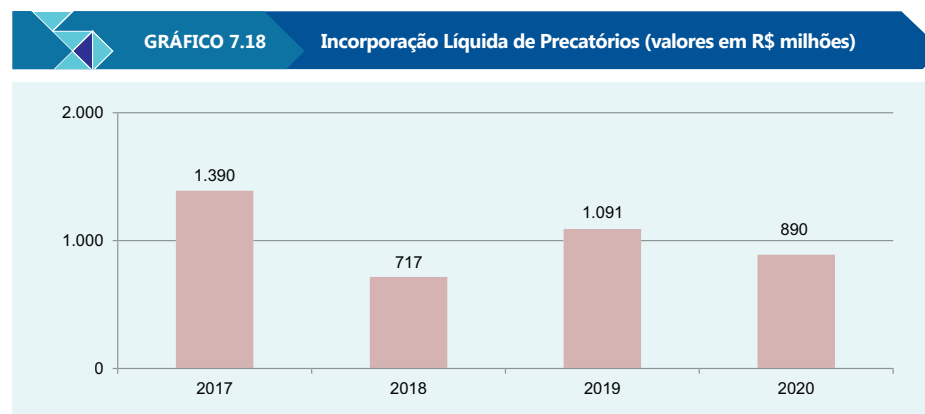


FORNTE: Sistema da Dívida Pública (SDP)

Um segundo fator de variação do estoque da Dívida Consolidada no exercício de 2020 foi a incorporação de passivos num total de aproximadamente R\$ 890 milhões, decorrente do reconhecimento de precatórios, que são requisições de pagamento de dívidas apresentadas a um ente público em razão de decisão judicial. Nos últimos exercícios, conforme apresentado na tabela 7.24 e no gráfico 7.18, a inscrição de precatórios tem sido um importante fator de expansão da Dívida Consolidada.

Tabela 7.24	Incorporação Líquida de Precatórios (valores em R\$ milhões)			
Especificação	2017	2018	2019	2020
Atualização monetária	1.390	717	1.091	890

FORNTE: Sistema da Dívida Pública (SDP)



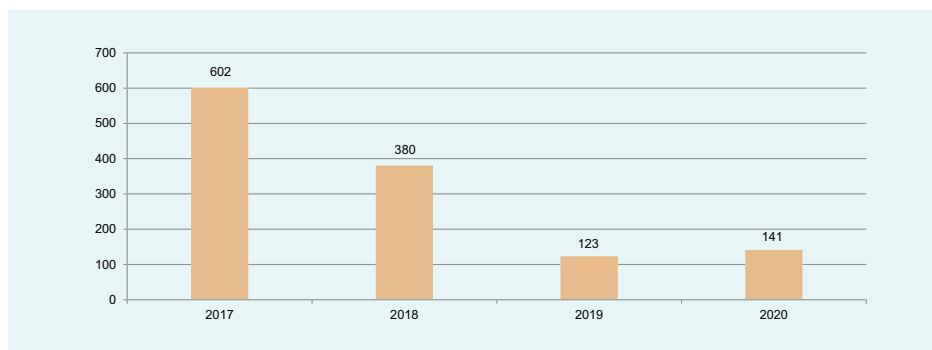
FORNTE: Sistema da Dívida Pública (SDP)

Outro determinante da evolução da Dívida Consolidada é a atualização monetária dos saldos de contratos em moeda nacional, apresentada na tabela 7.25 e nos gráficos 7.19 e 7.20. No exercício de 2020, um total de R\$ 141 milhões foi incorporado a esse título, dos quais R\$ 121 milhões, ou 85,3%, decorreram do contrato regido pela Lei 9.496/97, que responde pelo segundo maior valor no total da Dívida Consolidada, correspondendo a R\$ 4.887 milhões, ou 17,1% da mesma. A partir do ano de 2016, houve a substituição do índice de atualização monetária deste último contrato, o IGP-DI, pelo Coeficiente de Atualização Monetária – CAM, um índice composto que contempla a utilização do IPCA, acrescido de 4,0% a.a., ou da taxa de juros SELIC, aplicando-se a alternativa que apresentar a menor variação mensal acumulada. Assim, por conta da redução da taxa SELIC, observa-se uma expressiva diminuição no total da atualização monetária da dívida pública. Outros índices de atualização monetária aplicados à Dívida do Estado da Bahia são a Taxa de Juros de Longo Prazo (TJLP) e a Taxa Referencial (TR).

Tabela 7.25	Atualização monetária da Dívida Consolidada (valores em R\$ milhões)			
Especificação	2017	2018	2019	2020
Atualização cambial	602	380	123	141

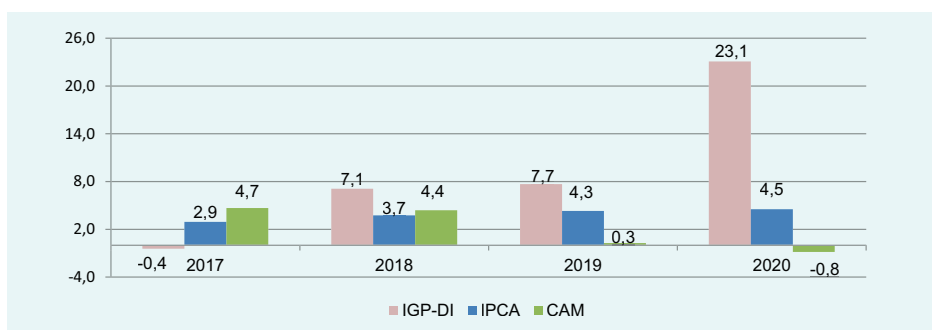
Fonte: Sistema da Dívida Pública (SDP)

GRÁFICO 7.19 Atualização monetária da Dívida Consolidada (valores em R\$ milhões)



Fonte: Sistema de Indicadores Econômicos (SDP)

GRÁFICO 7.20 IGP-DI x IPCA x CAM - Coeficiente de Atualização Monetária (%)



Fonte: Sistema da Dívida Pública (SDP)

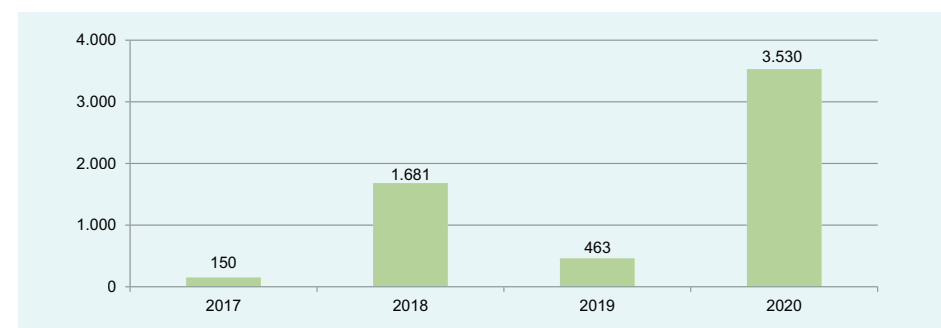
A atualização cambial, decorrente das variações das relações de troca entre as moedas estrangeiras e a moeda nacional, foi o principal fator determinante do comportamento da Dívida Consolidada no exercício de 2020. Conforme as tabelas 7.26 e 7.27, assim como os gráficos 7.21 e 7.22, houve valorizações do Dólar (28,9%), do Iene (35,7%), e do Direito Especial de Saque (34,3%), que em conjunto resultaram num aumento da Dívida Consolidada em aproximadamente R\$ 3.530 milhões. Em razão da liquidação de operação de crédito contratada na moeda

euro junto ao Banco de Desenvolvimento Alemão Kreditanstalt für Wiederaufbau (KfW), ocorrida no mês de junho de 2017, não há efeito das variações cambiais desta última moeda sobre o estoque da dívida nos exercícios de 2018 a 2020.

Tabela 7.26	Atualização cambial da Dívida Consolidada (valores em R\$ milhões)			
Especificação	2017	2018	2019	2020
Atualização cambial	150	1.681	463	3.530

Fonte: Sistema da Dívida Pública (SDP)

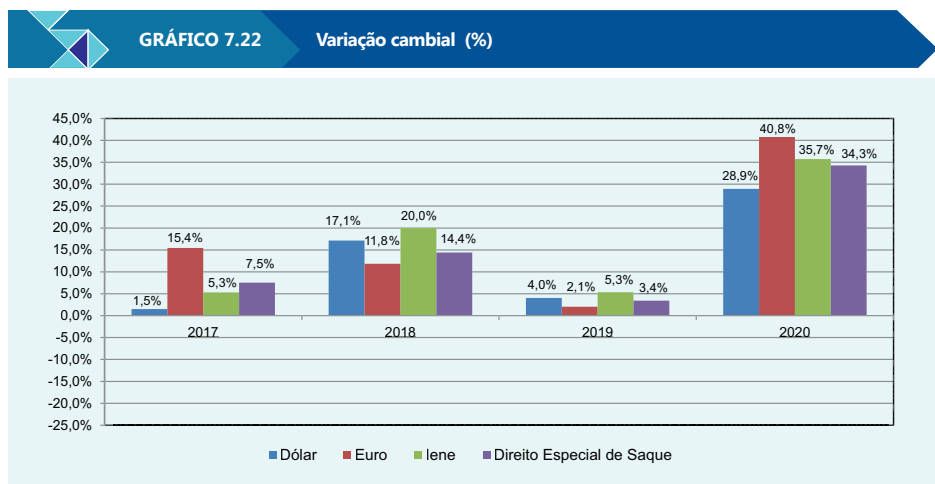
GRÁFICO 7.21 Atualização cambial da Dívida Consolidada (valores em R\$ milhões)



Fonte: Sistema da Dívida Pública (SDP)

Tabela 7.27	Variação cambial (%)			
Especificação	2017	2018	2019	2020
Dólar	1,5%	17,1%	4,0%	28,9%
Euro	15,4%	11,8%	2,1%	40,8%
Iene	5,3%	20,0%	5,3%	35,7%
Direito Especial de Saque	7,5%	14,4%	3,4%	34,3%

Fonte: Sistema de Indicadores Econômicos (SIE)



Fonte: Sistema de Indicadores Econômicos (SIE)

Um quinto fator determinante do comportamento da Dívida Consolidada no exercício de 2020, a ser destacado menos pela significância de sua contribuição, e mais pela sua excepcionalidade, foi a capitalização de juros, ou seja, a incorporação desses encargos, no valor de R\$ 164 milhões, ao saldo devedor. Como medida de enfrentamento aos efeitos da pandemia do coronavírus SARS-CoV2 (COVID-19) sobre as receitas dos estados e sobre as suas despesas na área da saúde, o governo federal sancionou a Lei Complementar nº 173, de 27 de maio de 2020, autorizando a suspensão dos pagamentos de amortizações e juros de dívidas contratadas junto ao Tesouro Nacional e a instituições financeiras federais, e estabelecendo a retomada destes pagamentos a partir 01 de janeiro do exercício de 2021.

Como último dos principais fatores explicativos da evolução da Dívida Consolidada, a tabela 7.28 e os gráficos 7.23 e 7.24 apresentam amortizações num total de R\$ 2.148 milhões, dos quais R\$ 1.312 milhões, ou 61,1%, referem-se à dívida em moeda nacional, e R\$ 836 milhões, ou 38,9%, referem-se à dívida em moeda estrangeira. Em relação ao exercício anterior, observa-se um acréscimo de R\$ 602

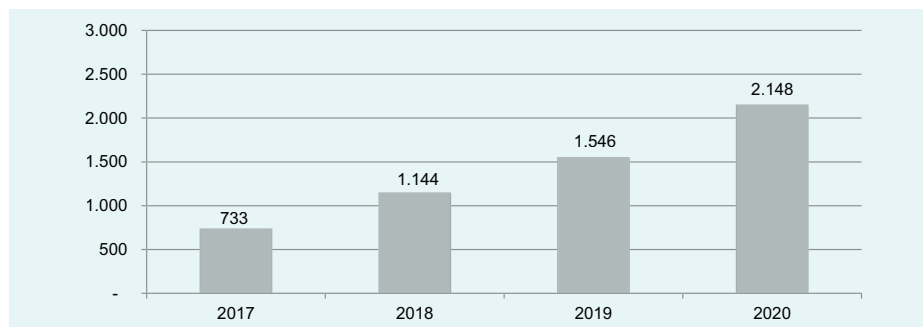
milhões, ou 38,9%, no valor das amortizações da Dívida Consolidada, sendo que a parcela amortizada em moeda nacional aumentou 48,1% e a parcela amortizada em moeda estrangeira apresentou acréscimo de 26,7%.

O crescimento da parcela da Dívida Consolidada amortizada em moeda nacional é explicado principalmente pelo acréscimo no valor das amortizações de precatórios, que foi de R\$ 1.159 milhões no exercício de 2020, aumentando 103,5% em relação ao exercício anterior, quando alcançou R\$ 569 milhões. Assim, apesar da suspensão do pagamento de amortizações de contratos da dívida interna, autorizada pela Lei Complementar nº 173/2020 anteriormente citada, observa-se um expressivo aumento no valor das amortizações em moeda nacional da Dívida Consolidada. Em relação às amortizações em moeda estrangeira, o crescimento de 26,7% frente aos R\$ 660 milhões observados no exercício de 2019 foi determinado basicamente pela desvalorização da taxa de câmbio entre o real e o dólar americano, de 28,9% no exercício de 2020, e pelo perfil de amortização variável de parte das operações de crédito.

Tabela 7.28	Amortizações da Dívida Consolidada			
	Valores em R\$ milhões			
Especificação	2017	2018	2019	2020
Em Moeda Nacional	359	624	886	1.312
Em Moeda Estrangeira	374	520	660	836
Totais	733	1.144	1.546	2.148

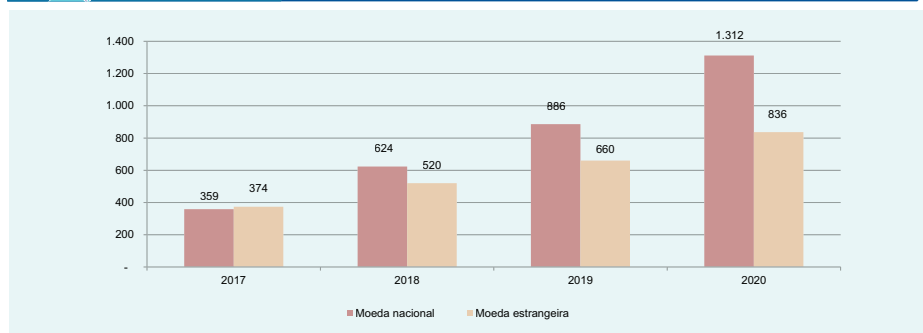
Fonte: Sistema da Dívida Pública (SDP)

GRÁFICO 7.23 Amortizações da Dívida Consolidada (Valores em R\$ milhões)



Fonte: Sistema da Dívida Pública (SDP)

GRÁFICO 7.24 Composição das amortizações da Dívida Consolidada (Valores em R\$ milhões)



Fonte: Sistema da Dívida Pública (SDP)

Desembolsos Orçamentários da Dívida

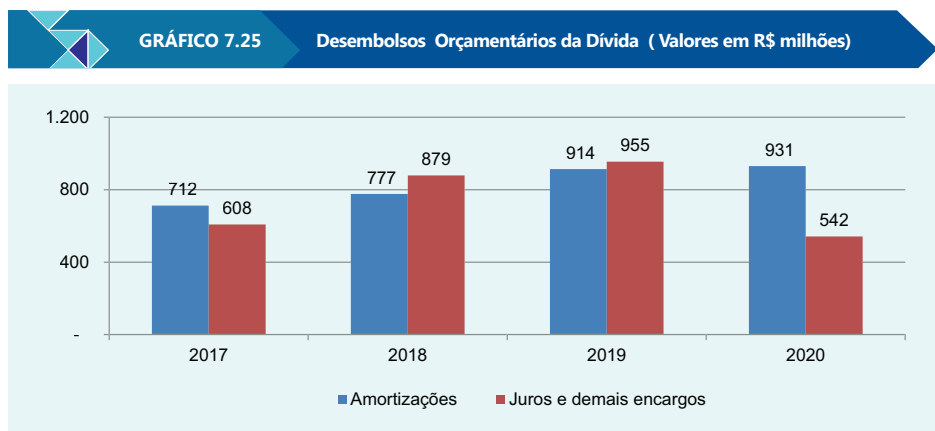
Na tabela 7.29 e no gráfico 7.25, pode-se verificar que os desembolsos com o serviço da dívida no exercício de 2020 alcançaram o montante empenhado de R\$ 1.472 milhões, o que representa um decréscimo de R\$ 397 milhões, ou 21,2%, relativamente ao valor de R\$ 1.869 milhões despendido no exercício anterior. Considerando a composição dos desembolsos, R\$ 931 milhões referem-se às amortizações de principal e R\$ 542 milhões correspondem a juros e demais encargos.

Em relação às amortizações, o discreto aumento observado em relação ao exercício de 2019 contempla redução de R\$ 160 milhões, ou 62,9%, em sua parcela em moeda nacional, explicada basicamente pela suspensão de pagamentos autorizada pela LC 173/2020 anteriormente comentada, e aumento de R\$ 176 milhões, ou 26,7%, em sua parcela em moeda estrangeira. A variação observada no valor das amortizações em moeda estrangeira tem como principais fatores explicativos a desvalorização do real em relação ao dólar americano, de 28,9% no exercício de 2020, e o perfil de amortização variável apresentado por algumas operações de crédito.

Com relação aos juros e demais encargos da dívida, verifica-se redução de R\$ 413 milhões, ou 43,3%, frente ao montante observado no exercício anterior. Essa redução ocorreu tanto na parcela despendida em moeda nacional, quanto naquela desembolsada em moeda estrangeira. Em relação à parcela em moeda nacional, observa-se redução de 68,9%, ou R\$ 309 milhões, dos quais aproximadamente R\$ 164 milhões se devem à suspensão de pagamentos autorizada pela LC 173/2020. Quanto à parcela de juros e demais encargos despendidos em moeda estrangeira, apesar da desvalorização da moeda nacional em relação ao dólar americano ocorrida no exercício de 2020, houve decréscimo de 20,6%, ou R\$ 104 milhões, explicado principalmente por uma expressiva redução nas taxas de juros praticadas.

Tabela 7.29	Desembolsos Orçamentários da Dívida (valores em R\$ Milhões)			
	2017	2018	2019	2020
Especificação				
Amortizações	712	777	914	931
Em moeda nacional	338	257	254	94
Em moeda estrangeira	374	520	660	836
Juros e demais encargos	608	879	955	542
Em moeda nacional	322	461	448	139
Em moeda estrangeira	287	418	506	402
Totais	1.321	1.656	1.869	1.472

Obs: Não inclui desembolsos referentes a Outras Dívidas, Precatórios, e Parcelamentos de Encargos Trabalhistas.
Fonte: FIPLAN e SDP



Fonte: FIPLAN

Contratações de Operações de Crédito

Em 02 de junho de 2020 houve a contratação, com o Banco do Brasil, de operação de crédito no valor de R\$ 250,0 milhões, destinados a investimentos previstos no Orçamento do Estado, nas áreas de infraestrutura viária e mobilidade urbana (PROINFRA II), a serem executados pela Secretaria de Desenvolvimento Urbano - SEDUR.

Limites ao endividamento

A contratação de operações de crédito, ou endividamento, é um instrumento por meio do qual o setor público antecipa receitas, ampliando a sua capacidade de realizar investimentos necessários ao desenvolvimento econômico-social. Entretanto, tendo em vista a sua sustentabilidade, o processo de endividamento deve observar limites legais quanto a determinados indicadores, definidos com a finalidade de garantir o equilíbrio das finanças públicas no longo prazo.

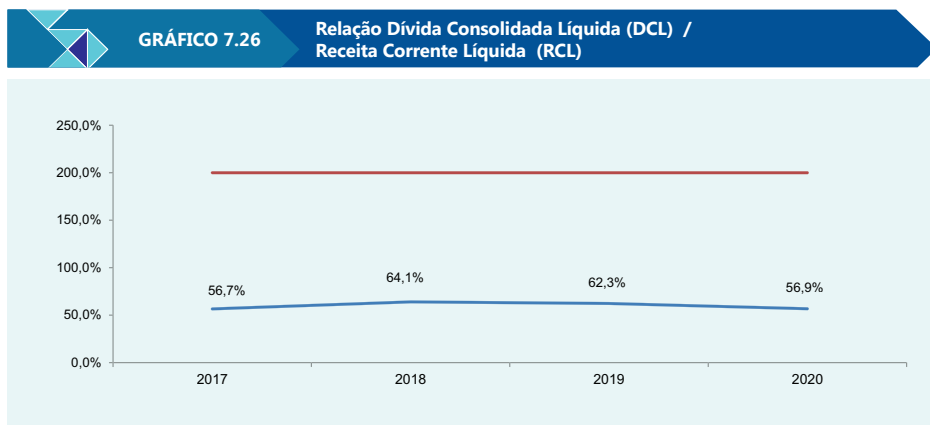
Um dos mais importantes indicadores referentes ao endividamento dos Estados é a relação entre a Dívida Consolidada Líquida (DCL) e a Receita Corrente Líquida (RCL), uma medida de capacidade de endividamento cujo limite máximo está definido na Resolução do Senado Federal nº 40, de 20 de dezembro de 2001. Conforme este dispositivo legal, a Dívida Consolidada Líquida, obtida a partir da

Dívida Consolidada Bruta por meio da dedução das disponibilidades de caixa, das aplicações financeiras e de demais haveres, não deve ser superior a 200,0% (duzentos por cento) da Receita Corrente Líquida.

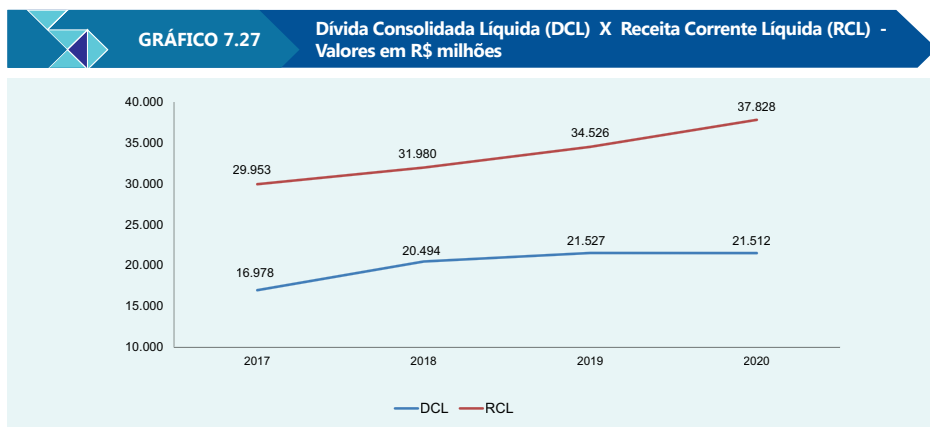
Em relação ao Estado da Bahia, conforme a tabela 7.30 e os gráficos 7.26 e 7.27, no exercício de 2020 a DCL e a RCL alcançaram os montantes de, respectivamente, R\$ 21.512 milhões e R\$ 37.828 milhões, o que resultou em uma relação DCL/RCL de 56,9%, cumprindo-se dessa forma o estabelecido na legislação. Considerando os componentes da relação, pode-se inferir, na comparação com o ano de 2019, relativa estabilidade da DCL e crescimento de 9,6% na RCL. A estabilidade da DCL, apesar do aumento da Dívida Consolidada comentado anteriormente, se deve ao crescimento das disponibilidades de caixa e dos demais haveres financeiros.

Tabela 7.30	Relação Dívida Consolidada Líquida/Receita Corrente Líquida (valores em R\$ Milhões)			
	2017	2018	2019	2020
Especificação				
Dívida Consolidada Líquida (DCL)	16.978	20.494	21.527	21.512
Receita Corrente Líquida (RCL)	29.953	31.980	34.526	37.828
Relação	56,7%	64,1%	62,3%	56,9%

Fonte: FIPLAN



Fonte: FIPLAN



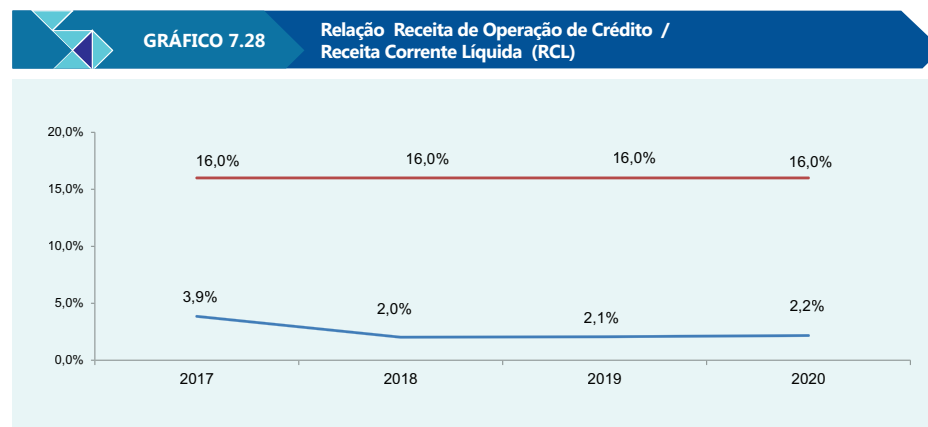
Fonte: FIPLAN

Um segundo indicador para controle do endividamento é definido no inciso I do Art. 7º da Resolução do Senado Federal nº 43, de 21 de dezembro de 2001, segundo o qual o montante global das receitas de operações de crédito realizadas num exercício financeiro não poderá exceder 16,0% (dezesesse por cento) da Receita Corrente Líquida (RCL). Já com relação às operações de crédito por antecipação de receita orçamentária, o mesmo instrumento legal, no seu Art. 10, determina um comprometimento de no máximo 7,0% da RCL.

Conforme a Tabela 7.31 e o gráfico 7.28, em 2020 a receita da contratação de operações de crédito e a RCL obtidas foram de, respectivamente, R\$ 821 milhões e R\$ 37.828 milhões, resultando em uma relação de 2,2% e atendendo-se, como nos três anos anteriores, ao disposto na legislação. Com relação às operações de crédito por antecipação de receita orçamentária, em 2020, assim como nos anos precedentes, o Estado da Bahia não utilizou essa modalidade de operação de crédito.

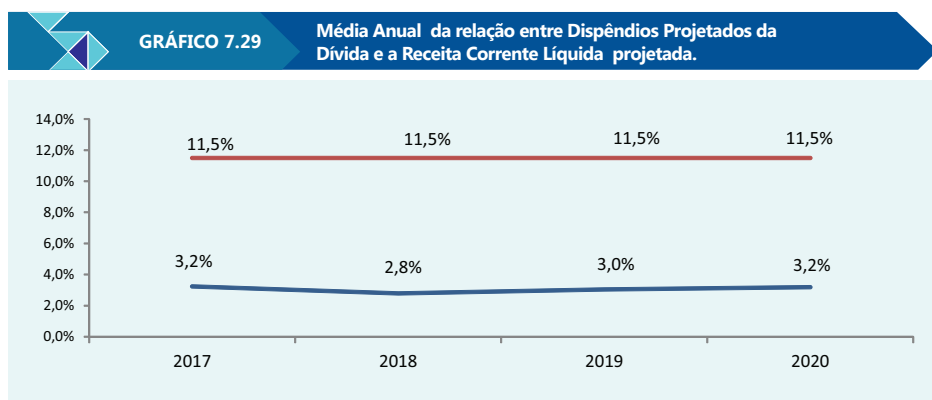
Tabela 7.31	Relação Receita de Operações de Crédito / Receita Corrente Líquida			
	(valores em R\$ Milhões)			
Especificação	2017	2018	2019	2020
Receita de Operações de Crédito	1.156	646	713	821
Receita Corrente Líquida (RCL)	29.953	31.980	34.526	37.828
Relação	3,9%	2,0%	2,1%	2,2%

Fonte: FIPLAN



Fonte: FIPLAN

Um terceiro indicador para controle do endividamento é a Capacidade de Pagamento da dívida, definida nas resoluções nº 43, de 21 de dezembro de 2001, e nº 47, de 23 de dezembro de 2008, ambas do Senado Federal. De acordo com esses normativos, a média anual do comprometimento da RCL com amortizações, juros e demais encargos da dívida consolidada, inclusive aqueles relativos a valores a desembolsar de operações de crédito já contratadas e a contratar, não poderá exceder a 11,5% (onze inteiros e cinco décimos por cento). Em relação a este indicador, conforme o gráfico 7.29, ao final do exercício de 2020, com um horizonte de vencimentos que se encerra em 2050, o Estado da Bahia apresentou um comprometimento médio anual de 3,2% da RCL, atendendo ao determinado na legislação. Caso esta análise fosse aplicada a períodos de vencimento mais curtos, como por exemplo aquele que se encerra nos próximos cinco anos, ou aquele em que se dá a quitação da dívida regida pela Lei 9.496/97 (exercício de 2027), ainda assim o limite seria cumprido, obtendo-se comprometimentos médios de, respectivamente, 5,7% e 5,6%.



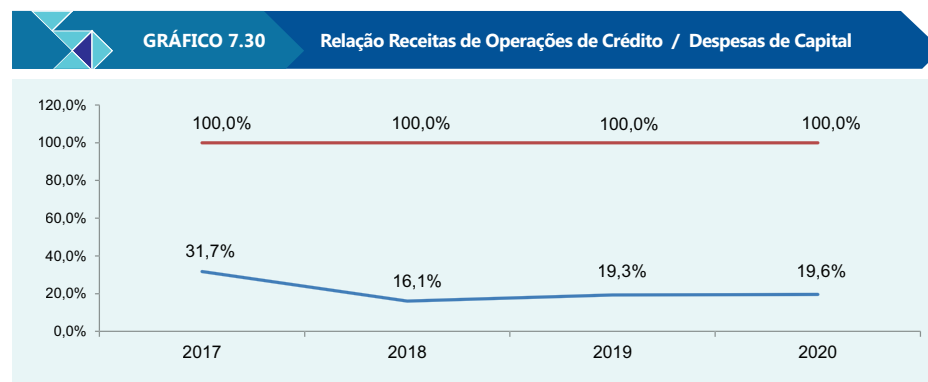
Fonte: FIPLAN

Um quarto limite, conhecido como “Regra de Ouro”, é definido na Constituição Federal, em seu art. 157, inciso III, segundo o qual “é vedada a realização de operações de crédito que excedam o montante das despesas de capital, ressalvadas as autorizadas mediante créditos suplementares ou especiais com finalidades

precisas, aprovadas pelo Poder Legislativo por maioria absoluta”. De acordo com a tabela 7.32 e o gráfico 7.30, no exercício de 2020 o Estado da Bahia respeitou este limite, tendo sido realizadas receitas de operações de crédito num total de R\$ 821 milhões, correspondentes a 19,6% das despesas de capital, que alcançaram o valor empenhado de R\$ 4.197 milhões.

Tabela 7.32	Relação Receita de Operações de Crédito / Despesas de Capital			
	(valores em R\$ Milhões)			
Especificação	2017	2018	2019	2020
Receita de Operações de Crédito	1.156	645	743	821
Despesas de Capital	3.648	4.012	3.846	4.197
Relação	31,7%	16,1%	19,3%	19,6%

Fonte: FIPLAN



Fonte: FIPLAN

Um quinto limite a ser observado é aquele referente às garantias. A concessão de garantia consiste no compromisso de adimplência de obrigação financeira decorrente da contratação de operação de crédito por ente da federação ou entidade a ele vinculada. A garantia está condicionada ao oferecimento de contragarantia

pela entidade ou órgão que contraiu a obrigação, em valor igual ou superior ao da garantia a ser concedida, e à adimplência da entidade que a pleitear, relativamente às suas obrigações junto ao garantidor e às entidades por este controladas, observado o seguinte:

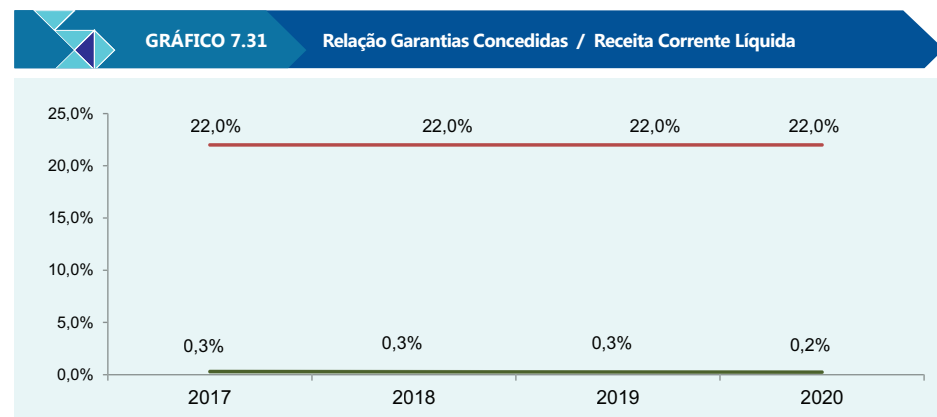
- Não será exigida contragarantia de Órgãos e Entidades do próprio ente; e
- A contragarantia exigida pela União a Estado ou Município, ou pelos Estados aos Municípios, consistirá na vinculação de receitas tributárias diretamente arrecadadas ou provenientes de transferências constitucionais, com outorga de poderes ao garantidor para retê-las e empregar o respectivo valor na liquidação da dívida vencida.

Assim, as garantias concedidas por um ente público podem ser entendidas como passivos ou obrigações potenciais. Isto se deve ao fato de que, a depender da ocorrência de eventos futuros relacionados à capacidade de pagamento do ente beneficiário da concessão e à solidez das contragarantias, as garantias podem vir a se constituir em dívida, sendo necessário o controle por meio da imposição de limites à sua concessão.

Deste modo, o Art. 9º da Resolução do Senado Federal nº 43, de 21 de dezembro de 2001, determina que o saldo global das garantias concedidas pelos Estados não poderá exceder a 22,0% (vinte e dois por cento) da Receita Corrente Líquida, podendo este limite ser elevado para até 32,0% (trinta e dois por cento), conforme critérios estabelecidos nesta Resolução. No que diz respeito ao Estado da Bahia, ao final do exercício de 2020, conforme a tabela 7.33 e o gráfico 7.31, o valor de garantias concedidas foi de aproximadamente R\$ 92 milhões, o que corresponde a 0,2% da Receita Corrente Líquida, no valor de R\$ 37.828 milhões. Dessa forma, como ocorrido em exercícios anteriores, atendeu-se ao limite de comprometimento da RCL com as garantias concedidas.

Tabela 7.33	Relação Garantidas Concedidas / Receita Corrente Líquida			
	(valores em R\$ Milhões)			
Especificação	2017	2018	2019	2020
Garantias Concedidas	92	92	92	92
Receita Corrente Líquida	29.953	31.980	34.526	37.828
Relação	0,3%	0,3%	0,3%	0,2%

Fonte: FIPLAN



Fonte: FIPLAN

Um sexto limite ao endividamento é dado pela Capacidade de Pagamento (CAPAG). A partir do ano de 2017, por meio da Portaria nº 501 do Ministério da Fazenda, houve uma modificação na sua metodologia de cálculo, estabelecendo-se os indicadores endividamento, poupança corrente e liquidez, que conjuntamente servem como base para a classificação da CAPAG do ente. Esta classificação pode ser A, B, C ou D, sendo que apenas as duas primeiras habilitam os Estados a receber garantia da União na contratação de operações de crédito.

A classificação da CAPAG também é utilizada no cálculo do denominado espaço fiscal, que consiste no limite a contratar de operações de crédito para os Estados signatários do Programa de Ajuste Fiscal (PAF). Conforme a Portaria nº 881 da Secretaria do Tesouro Nacional, de 18 de dezembro de 2018, este limite, que também depende da relação entre a Dívida Consolidada Bruta e a Receita Corrente Líquida, é calculado como percentuais da Receita Corrente Líquida, apenas para os entes com classificação de CAPAG "A" ou "B". Assim, o limite de operações de crédito a contratar para os Estados com CAPAG "C" ou "D" é zero, e os mesmos contariam apenas com o espaço fiscal remanescente relativo a classificações anteriores.

Tendo como referência cálculo efetuado pela Secretaria do Tesouro Nacional no exercício de 2020, sob a nova metodologia o Estado da Bahia obteve classificação de CAPAG "C", o que o impede de obter garantia da União na contratação

de operações de crédito até a avaliação do PAF a ocorrer no exercício seguinte. Além disso, conforme descrito anteriormente, estaria disponível para novas contratações naquele mesmo período, apenas o espaço fiscal remanescente que, após a contratação de operação de crédito de R\$ 250 milhões com o Banco do Brasil, ocorrida em junho de 2020, se reduziu a R\$ 228 milhões. Observa-se assim que a nova forma de cálculo da CAPAG, modificou o peso dos indicadores, reduzindo a importância do indicador de endividamento e aumentando as dos indicadores poupança corrente e liquidez, o que desfavorece estados com baixo endividamento, como é o caso do Estado da Bahia. De fato, sob a metodologia anterior de cálculo da CAPAG, e tendo como referência os exercícios de 2015 e 2016, o Estado da Bahia obteve classificações que o caracterizaram como tendo uma "situação fiscal boa e risco de crédito médio".



8. GLOSSÁRIO

Accountability - obrigação de prestar contas. Responsabilização. Envolve não apenas a transparência dos processos como também a definição de responsabilidades e identificação dos responsáveis. É válido lembrar que a responsabilização não compreende somente o controle de processos, mas também a cobrança de resultados.

Administração Direta - Conjunto de órgãos diretamente ligados às pessoas federativas (União, Estados, DF. e Municípios), aos quais é atribuída a competência para o exercício, de forma centralizada, das atividades administrativas do Estado.

Administração Indireta - Conjunto de entidades (autarquias, fundações instituídas e mantidas pelo Estado, sociedades de economia mista e empresas públicas) que, vinculadas à Administração Direta, têm a competência para o exercício de forma descentralizada de atividades administrativas.

Amortização da Dívida - Despesas com pagamento e refinanciamento do principal e da atualização monetária ou cambial da dívida pública interna e externa, contratual ou mobiliária.

Atividade - ação, em geral repetitiva, que permite gerar um determinado produto (bens e serviços), estendendo-se por tempo indeterminado.

Ativo - São recursos controlados pela entidade como resultado de eventos passados e do qual se espera que resultem para a entidade benefícios econômicos futuros ou potencial de serviços.

Ativo Circulante - Compreende os ativos que atendam a qualquer um dos seguintes critérios: seja caixa ou equivalente de caixa; sejam realizáveis ou mantidos para venda ou consumo dentro do ciclo operacional da entidade; sejam mantidos para negociação; sejam realizáveis até doze meses após a data das demonstrações contábeis.

Ativo Intangível - É um ativo não monetário, sem substância física, identificável, controlado pela entidade e gerador de benefícios econômicos futuros ou serviços potenciais.

Ativo Não Circulante - Compreende o ativo realizável a longo prazo, os investimentos, o imobilizado e o intangível.

Autarquia - Entidade administrativa autônoma criada por lei, com personalidade jurídica de direito público, com patrimônio e receita próprios, para executar atividades típicas da administração pública, que requeiram, para seu melhor funcionamento, gestão administrativa e financeira descentralizada.

Avaliação de Riscos - processo que envolve determinar o nível de risco e determinar se o risco e/ou sua magnitude é aceitável ou tolerável.

Balanco Financeiro - Demonstra o ingresso e dispêndio orçamentário, bem como os valores de natureza extraorçamentária, conjugados com os saldos em espécie provenientes do exercício anterior, e os que se transferem para o exercício seguinte.

Balanco Orçamentário - Evidencia as receitas e as despesas orçamentárias, por categoria econômica, confrontando o orçamento inicial e as suas alterações com a execução, demonstra o resultado orçamentário.

Balanco Patrimonial - Estrutura-se em Ativo, Passivo, Patrimônio Líquido ou Passivo a Descoberto. Evidencia de maneira qualitativa e quantitativa a situação patrimonial da entidade governamental.

Ciclo Orçamentário - Período compreendido entre a elaboração da proposta orçamentária e o encerramento do orçamento. Também é o período de tempo necessário para que o orçamento esgote suas quatro fases: elaboração, aprovação, execução e controle.

Classificação por Categoria Econômica - Agrupamento das receitas e despesas orçamentárias em correntes e de capital, com o objetivo de propiciar informações de caráter macroeconômico, ou seja, sobre os efeitos dos gastos do governo na economia, e destinadas aos respectivos acompanhamentos e controle administrativo e gerencial.

Competências - conhecimentos, habilidades e atitudes necessárias para a realização com êxito de determinado trabalho ou para o desempenho de papéis especializados ou gerenciais.

Competências Organizacionais - conjunto das melhores práticas para o cumprimento da missão e a construção da visão de futuro da organização. São competências singulares e essenciais que distinguem a organização no seu negócio e ambiente de atuação.

Consolidação das Demonstrações Contábeis - É o processo de agregação dos saldos das contas de mais de uma entidade, excluindo-se as transações recíprocas, de modo a disponibilizar os macroagregados do setor público, proporcionando uma visão global do resultado.

Contas de Compensação - Compreendem os atos que possam vir a afetar o patrimônio.

Contas Retificadoras - Também chamadas de redutoras, são contas que, embora apareçam num determinado grupo patrimonial (Ativo ou Passivo) têm saldo contrário em relação às demais contas desse grupo. Desse modo, uma conta retificadora do Ativo terá natureza credora, bem como uma conta retificadora do Passivo terá natureza devedora. As contas retificadoras possuem o objetivo de ajustar o saldo contábil de outras contas e reduzem o saldo total do grupo em que aparecem.

Crédito Adicional - Autorização de despesas não computadas ou dotadas com insuficiência na lei de orçamento. Segundo o art. 42 da lei 4320/64 os créditos adicionais classificam-se em: 1- suplementares, os destinados a reforço de dotação orçamentária; 2- especiais, os destinados a despesas para as quais não haja dotação orçamentária específica; 3- extraordinários, os destinados a despesas urgentes e imprevistas, em caso de guerra, comoção intestina ou calamidade pública. A abertura dos créditos suplementares e especiais depende da existência de recursos disponíveis para ocorrer a despesa, será precedida de exposição justificada, sendo autorizados por lei e abertos por decreto do Poder Executivo.

Custo corrente - Os ativos são reconhecidos pelos valores em caixa ou equivalentes de caixa, os quais teriam de ser pagos se esses ativos ou ativos equivalentes

tes fossem adquiridos na data ou no período das demonstrações contábeis. Os passivos são reconhecidos pelos valores em caixa ou equivalentes de caixa, não descontados, que seriam necessários para liquidar a obrigação na data ou no período das demonstrações contábeis.

Custo histórico - Os ativos são registrados pelos valores pagos ou a serem pagos em caixa ou equivalentes de caixa ou pelo valor justo dos recursos que são entregues para adquiri-los na data da aquisição. Os passivos são registrados pelos valores dos recursos que foram recebidos em troca da obrigação ou, em algumas circunstâncias, pelos valores em caixa ou equivalentes de caixa, os quais serão necessários para liquidar o passivo no curso normal das operações.

Deduções da Receita Orçamentária - São recursos arrecadados que não pertencem ao arrecadador, não são aplicáveis em programas e ações governamentais sob a responsabilidade do ente arrecadador. No âmbito da Administração Pública, a dedução de receita é utilizada nas seguintes situações, entre outras: restituição de tributos recebidos a maior ou indevidamente; recursos que o ente tenha a competência de arrecadar, mas que pertencem a outro ente, de acordo com a lei em vigor.

Déficit - É o excesso de despesa sobre a receita, quer na previsão, quer na execução.

Déficit da Execução Orçamentária - Ocorre quando a despesa empenhada é maior que a receita realizada.

Déficit de Capital - Ocorre quando a despesa de capital é maior que a receita de capital.

Déficit Financeiro - Ocorre quando a maior saída de numerário em relação à entrada, em um determinado período. No Balanço Financeiro o déficit é verificado quando o saldo que passa para o exercício seguinte é menor que o saldo do exercício anterior.

Demonstração das Variações Patrimoniais - Evidenciará as alterações verificadas no patrimônio e indicará o resultado patrimonial do exercício.

Demonstração dos Fluxos de Caixa - Demonstra a origem e a aplicação de recurso que transitou pelo Caixa em um determinado período e o resultado desse fluxo. Esta demonstração permite a análise da capacidade de a entidade gerar caixa e equivalentes de caixa e da utilização de recursos próprios e de terceiros em suas atividades.

Despesa Corrente - Categoria Econômica de Despesa que não contribui diretamente para a formação ou aquisição de um bem patrimonial, a exemplo dos gastos destinados à manutenção e ao funcionamento de órgãos, entidades e à continuidade na prestação de serviços públicos, à conservação de bens móveis e imóveis e ao pagamento de juros e encargos da dívida pública.

Despesa de Capital - Categoria Econômica de Despesa que contribui de forma direta para a formação ou aquisição de um bem patrimonial, a exemplo dos gastos com o planejamento e a execução de obras; a aquisição de instalações, equipamentos e material permanente; aquisição e subscrição de títulos representativos do capital de empresas ou entidades de qualquer natureza, e outros.

Despesa de Exercícios Anteriores - DEA - São despesas de exercícios encerrados, para as quais o orçamento respectivo consignava crédito próprio, com saldo suficiente para atendê-las, que não se tenham processado na época própria, bem como os Restos a Pagar com prescrição interrompida e os compromissos reconhecidos após o encerramento do exercício correspondente, poderão ser pagas à conta de dotação específica consignada no orçamento, discriminada por elemento, obedecida, sempre que possível, a ordem cronológica.

Despesa Obrigatória de Caráter Continuado - Considera-se a despesa corrente derivada de lei, medida provisória ou ato administrativo normativo que fixem para o ente a obrigação legal de sua execução por um período superior a dois exercícios (Art. 17 da LC nº101/2000).

Despesa Orçamentária - É aquela executada por entidade pública e privada que depende de autorização legislativa para sua realização, por meio da Lei Orçamentária Anual ou de Créditos Adicionais, com a finalidade de cumprir os programas de governo, bem como garantir o atendimento dos serviços públicos e o pagamento de amortização e juros da dívida pública.

Despesas Empenhadas - É o valor do crédito orçamentário ou adicional utilizado para fazer face a compromisso assumido.

Despesas Liquidadas - É o valor da despesa que já foi verificado o direito adquirido pelo credor de receber o pagamento. É o estágio da despesa orçamentária, precedido do empenho e antecedido do pagamento.

Despesas Pagas - É o valor da despesa que consiste na entrega de numerário ao credor e só pode ser efetuado após a regular liquidação da despesa.

Despesa total com Pessoal - Entende-se como o somatório dos gastos com os ativos, inativos e pensionistas, relativos a mandatos eletivos, cargos, funções ou empregos, civis e militares, abrangidas quaisquer espécies remuneratórias (vencimentos e vantagens, fixas e variáveis, subsídios, proventos, reformas e pensões, adicionais, gratificações, horas extras), encargos sociais e contribuições previdenciárias recolhidas pelo ente, bem como os valores dos contratos de terceirização de mão de obra que se referem à substituição de servidores e empregados públicos. (Art. 18 da LC nº 101/00).

Despesas Fiscais - São as despesas típicas da ação governamental: pagamento de pessoal, manutenção de serviços públicos, construção de hospitais, estradas, portos, etc. O conceito deriva do entendimento do que vem a ser receitas fiscais – aquelas resultantes das ações precípua do Estado, tais como impostos, taxas, contribuições e transferências, em contraposição com as receitas não fiscais, que podem ser consideradas as eventuais e não resultantes da ação primordial do Estado, tais como operações de crédito, receitas financeiras, alienações de bens e outras.

Despesas Intraorçamentárias - Ocorrem quando órgão, fundos, autarquias, fundações, empresas estatais dependentes integrantes dos orçamentos fiscais e da seguridade social efetuam aquisições de materiais, bens e serviços, realizam pagamento de impostos, taxas e contribuições, além de outras operações, quando o receptor dos recursos também for órgão, fundo, autarquia, fundação, empresa estatal dependente ou outra entidade constante desse orçamento, no âmbito da mesma esfera de governo.

Despesas não Fiscais - São as despesas não decorrentes das ações precípua do governo, a exemplo da amortização e juros da dívida, concessões de empréstimos e financiamentos e aquisição de títulos de capital não integralizado.

Destinação de Recursos – Codificação utilizada pelo sistema oficial de planejamento e contabilidade composta de 10 dígitos que indicam: o uso do recurso, a fonte de recursos e a especificação de convênio, outros ajustes ou operação de crédito.

Dispêndios Extraorçamentários - Compreendem os pagamentos ou devoluções que não precisam se submeter ao processo de execução orçamentária.

Dívida Ativa - Conjunto de créditos da Fazenda Pública, de natureza tributária ou não tributária, exigíveis pelo transcurso do prazo para pagamento, inscritos, na forma da legislação, em registro próprio, após apurada a sua liquidez e certeza.

Dívida Pública - Dívida contraída pelo governo com o objetivo de financiar gastos não cobertos com a arrecadação de impostos. São compromissos de entidade pública decorrentes de operações de créditos, com o objetivo de atender às necessidades dos serviços públicos, em virtude de orçamentos deficitários, caso em que o governo emite promissórias, bônus rotativos, etc., a curto prazo, ou para a realização de empreendimentos de vulto, em que se justifica a emissão de um empréstimo a longo prazo, por meio de obrigações e apólices. Os empréstimos que caracterizam a dívida pública são de curto ou longo prazo. A dívida pública pode ser proveniente de outras fontes, tais como: depósitos (fianças, cauções, cofre de órgãos, etc. e de resíduos passivos (restos

a pagar). A dívida pública classifica-se em consolidada ou fundada (interna ou externa) e flutuante ou não consolidada.

Dívida Pública Consolidada - Considera-se dívida pública consolidada como montante total, apurado sem duplicidade, das obrigações financeiras, inclusive as decorrentes de emissão de títulos, do ente da Federação, assumidas em virtude de leis, contratos, convênios ou tratados e da realização de operações de crédito para amortização em prazo superior a 12 (doze) meses, dos precatórios judiciais emitidos a partir de 5 de maio de 2000 e não pagos durante a execução do orçamento em que houverem sido incluídos, e das operações de crédito, que, embora de prazo inferior a 12 (doze) meses, tenham constado como receitas no orçamento.

Dotação - Limite de crédito consignado na lei de orçamento ou crédito adicional, para atender determinada despesa.

Economicidade - minimização dos custos dos recursos utilizados na consecução de uma atividade, sem comprometimento dos padrões de qualidade. Refere-se à capacidade de uma organização de gerir adequadamente os recursos financeiros colocados a sua disposição.

Eficácia - grau de alcance das metas programadas, em um determinado período de tempo, independentemente dos custos e dos recursos implicados. A eficácia é a comparação entre o que se pretendia fazer e o que efetivamente se conseguiu realizar.

Eficiência - relação entre os produtos (bens e serviços) gerados por uma atividade e os custos dos insumos empregados para tal em um determinado período de tempo. Se a quantidade de produto está predeterminada, procura-se minimizar o custo total; se o gasto total está previamente fixado, procura-se otimizar a combinação de insumos para maximizar o produto; em ambos os casos a qualidade deve ser mantida. Essa dimensão, portanto, mede o esforço do processo de transformação de insumos em produtos. A eficiência significa a correta utilização dos recursos (meios de produção) disponíveis.

Efetividade - relação entre os resultados alcançados e os objetivos que motivaram a atuação organizacional, entre o impacto previsto e o impacto real de uma atividade.

Elemento de Despesa - É o componente da classificação da despesa, segundo a sua natureza, que tem por finalidade identificar os objetos de gasto, tais como vencimentos e vantagens fixas, juros, diárias, material de consumo, serviços de terceiros prestados sob qualquer forma, subvenções sociais, obras e instalações, equipamentos e material permanente, auxílios, amortização e outros. É facultado o desdobramento suplementar dos elementos para atendimento das necessidades de escrituração contábil e controle da execução.

Empresa Estatal Dependente - Empresa controlada que, no exercício anterior, tenha recebido recursos financeiros de seu controlador destinados ao pagamento de despesas com pessoal ou de custeio em geral ou de capital, excluídos, neste último caso, aqueles provenientes de aumento de participação acionária, e tenha, no exercício corrente, autorização orçamentária para recebimento de recursos financeiros com idêntica finalidade.

Empresa Estatal não Dependente - É aquela que não recebe recursos do Estado, excluídos o aporte de participação acionária.

Empresa Pública - Entidade dotada de personalidade jurídica de direito privado, com patrimônio próprio, participação exclusiva do Poder Público no seu capital e direção, instituída por autorização de lei específica, para a exploração de atividade econômica ou industrial, que o governo seja levado a exercer por força de contingência ou conveniência administrativa tendo em vista o interesse público.

Empresa Sociedade de Economia Mista - Entidade dotada de personalidade jurídica de direito privado, com patrimônio próprio, sob a forma de Sociedade Anônima, no qual o sócio majoritário será sempre o Poder Público ou algum outro ente da Administração Pública, instituída por autorização de lei específica, para a exploração de atividade econômica ou industrial, que o governo seja levado a

exercer por força de contingência ou conveniência administrativa tendo em vista o interesse público.

Empréstimo - É o meio pelo qual uma pessoa, seja física ou jurídica, transfere o domínio da coisa emprestada ao mutuário (devedor), sob determinada condição, correndo por conta do mutuário todos os riscos dela, desde a tradição. As Instituições Financeiras emprestam dinheiro ao devedor, mediante pagamento de juros.

Encargo - Representa os valores que incidem como ônus a serem pagos separadamente do valor principal do Documento Hábil, gerados em função do fato lançado. Fonte: Manual SIAFI (adaptado).

Encargos de Financiamento - Juros, taxas e comissões pagos ou a pagar, decorrentes de financiamentos interno ou externo.

Entidade - É a denominação genérica para Estado, autarquias, fundações, empresas públicas e sociedades de economia mista, que são criadas por lei ou mediante prévia autorização legislativa, com personalidade jurídica e patrimônio próprio, para a execução de atividades, que lhes são atribuídas em lei.

Estoque da Dívida - É o mesmo que Dívida Consolidada.

Estratégia - caminho pré-definido a ser seguido para garantir a legitimidade e sobrevivência da organização, a longo prazo. É o conjunto de ações, de médio e longo prazo, necessárias ao cumprimento da missão organizacional e ao alcance da visão de futuro da organização. A visão de futuro define o destino a ser alcançado para concretização dessa visão.

Estrutura organizacional - forma pela qual as atividades desenvolvidas por uma organização são divididas, organizadas e coordenadas. Num enfoque amplo inclui a descrição dos aspectos físicos (ex.: instalações), humanos, financeiros, jurídicos, administrativos e econômicos.

Excesso da Entidade é aquela cuja demonstração é procedida pela entidade da Administração indireta interessada e se refere aos recursos próprios cujas fontes não são provenientes do Tesouro Estadual.

Excesso de Arrecadação - É o saldo positivo das diferenças acumuladas mês a mês, entre a receita prevista e a realizada, considerando-se, ainda, a tendência do exercício. Distingue-se em: Excesso do Estado – quando se refere aos recursos identificados pelas fontes de recursos do Tesouro Estadual;

Execução Financeira - Representa a utilização dos recursos financeiros em função da programação financeira até a fase do pagamento, visando atender a realização dos projetos e atividades consignadas no Orçamento.

Execução Orçamentária - Representa a previsão da receita e sua realização, bem como a utilização dos créditos consignados no orçamento em todas as suas fases: descentralização, empenho e liquidação.

Financiamento - É uma operação financeira em que a parte financiadora fornece recursos para outra parte que está sendo financiada, de modo que esta possa executar algum investimento específico, previamente acordado.

Fiplan - Sistema Integrado de Planejamento, Contabilidade e Finanças do Estado da Bahia.

Fonte de Recursos - Identificação da origem e natureza dos recursos orçamentários através de código e descrição, observado o seguinte esquema de classificação: Recursos do Tesouro, subdivididos em recursos ordinários e recursos vinculados; e de Outras Fontes, subdivididos em próprios e vinculados, cuja arrecadação é efetuada pelas entidades da Administração indireta.

Frustração de Receita - Ocorre quando a receita realizada é menor que a receita prevista.

Função - Um dos critérios da estrutura legal de classificação da despesa orçamentária por área de atuação do poder público, para fins de programação e orçamento, por meio das quais o Governo procura alcançar seus objetivos. Representa o maior nível de agregação das diversas áreas de despesa que competem ao setor público. Exemplos: Justiça, Administração, Educação e Saúde, Transporte, dentre outras.

Fundação Instituída e mantida pelo Estado - Entidade dotada de personalidade jurídica, de direito público ou privado, e destinado, por lei, ao desempenho de atividades do Estado na ordem social, com capacidade de autoadministração e mediante controle da Administração Governamental, nos termos da lei.

Fundo Especial - Parcela de receitas vinculada por lei à realização de determinados objetivos ou serviços.

Gestão de Riscos - atividades coordenadas para dirigir e controlar uma organização no que se refere ao risco. Compreendem os processos envolvidos com a identificação, a análise e as respostas ao risco.

Gestão Estratégica - conjunto de decisões estratégicas que determinam o desempenho de uma organização no longo prazo. Esse tipo de gestão inclui uma análise profunda dos ambientes interno e externo e a formulação, implantação, avaliação e controle da estratégia.

Gestão por Competências - programa sistematizado e desenvolvido no sentido de definir perfis profissionais que proporcionem maior produtividade e adequação ao negócio organizacional, identificando pontos de excelência e de carência, objetivando suprimir lacunas e agregar conhecimento.

Gestor - pessoa que ocupa função formal de gestão em qualquer nível hierárquico da organização. Membro da organização que têm outros membros formalmente subordinados a ele (p. ex. gerentes, supervisores, chefes).

Identificação de Riscos - processo de busca, reconhecimento e descrição de riscos, que envolve a identificação de suas fontes, causas e consequências potenciais. A

identificação de riscos pode envolver dados históricos, análises teóricas, opiniões de pessoas informadas e de especialistas, e as necessidades das partes interessadas.

IGP-DI - Índice Geral de Preços/Disponibilidade Interna. Calculado mensalmente pela Fundação Getúlio Vargas (FGV) e criado em 1947. Mede a variação de preços em geral na economia, e é composto por uma média ponderada dos seguintes índices: Índice de Preços ao Produtor Amplo, antigo Índice de Preços por Atacado (IPA), com peso de 60%; Índice de Preços ao Consumidor (IPC), medido no Rio de Janeiro e em São Paulo, com participação de 30%; e Índice Nacional de Custo da Construção (INCC), com peso de 10%. O conceito de DI refere-se à variação de preços que afetam atividades econômicas relativas à produção nacional e às importações.

Imobilizado - O art. 179 da Lei 6.404/76 afirma que são os direitos que tenham por objeto bens corpóreos destinados à manutenção das atividades da companhia ou da empresa ou exercidos com essa finalidade, inclusive os decorrentes de operações que transfiram à companhia os benefícios, riscos e controle desses bens.

Indicador (item de controle) - ponto a ser medido e monitorado para garantir a qualidade do produto ou serviço de acordo com a expectativa do cliente. É o padrão utilizado para avaliar e comunicar um desempenho alcançado frente a um resultado esperado. Mostra a situação relativa de um determinado item considerado relevante em função do que lhe é possível estabelecer, orientando a tomada de decisão e as ações e atividades. Tem foco sobre o resultado do processo.

Indicadores de gestão - medidas utilizadas para avaliar o resultado dos processos da organização e o nível de alcance das metas estabelecidas. São essenciais ao planejamento e ao controle dos processos da organização. Ao planejamento, por possibilitar o estabelecimento de metas quantificadas e o seu desdobramento na organização. Ao controle, por possibilitar a análise crítica do desempenho da organização, subsidiar o processo decisório e permitir o replanejamento.

Indicadores de resultado: indicadores que medem se os objetivos foram alcançados após um período de tempo suficientemente longo para se confirmar os efeitos.

Indicadores de Tendência - indicadores que medem os meios, as ações e as causas antes do efeito se confirmar, permitindo a correção de rumos frente a possíveis desvios.

Ingressos - Correspondem a todas as quantias recebidas.

Ingressos extraorçamentários - São valores de caráter temporário e que correspondem a créditos de terceiros do qual o Estado é um simples depositário. Não constitui Receita Orçamentária e seu registro provoca o surgimento de passivos.

Ingressos orçamentários - São aqueles pertencentes ao ente público, realizadas com exclusividade para aplicação em programas e ações governamentais.

Iniciativas estratégicas - conjunto de ações específicas necessárias ao alcance dos objetivos estratégicos, desempenhando um papel fundamental na transição entre a performance atual e as metas futuras. Normalmente se confundem com projetos e programas.

Inversões Financeiras - Despesas com a aquisição de imóveis ou bens de capital já em utilização; aquisição de títulos representativos do capital de empresas ou entidades de qualquer espécie, já constituídas, quando a operação não importe aumento de capital; e com a constituição ou aumento do capital de empresas.

Investimentos - São Despesas de Capital destinadas ao planejamento e à execução de obras, inclusive com a aquisição de imóveis considerados necessários à realização destas últimas e com a aquisição de instalações, equipamentos e material permanente.

Lei de Diretrizes Orçamentárias - LDO - Lei de iniciativa do Poder Executivo, instituída pelo art. 165 da CF e art. 159 da CE, que compreende as metas e prioridades da administração pública federal, estadual ou municipal, incluindo as despesas de capital para o exercício financeiro subsequente; orienta a elaboração da Lei Orçamentária Anual; dispõe sobre as alterações na legislação tributária; estabelece a política de aplicação das agências financeiras oficiais de fomento.

Lei Orçamentária Anual - LOA - Lei especial de iniciativa do Poder Executivo que contém a discriminação da receita e despesa orçamentárias para determinado exercício financeiro, de forma a evidenciar a política econômica financeira do Governo e o programa de trabalho dos Poderes, seus órgãos, fundos e entidades da Administração indireta, compreendendo: orçamento fiscal; orçamento de investimento de empresas estatais e orçamento da seguridade social.

Meta - Resultado ser atingido no futuro.

Metas Fiscais - São metas anuais estabelecidas na Lei de Diretrizes Orçamentárias - LDO, em valores correntes e constantes, relativas a receitas, despesas, resultados nominal e primário e montante da dívida pública, para o exercício a que se referirem e para os dois seguintes.

Mitigar risco - resposta a risco indicada para reduzir o nível de risco por meio da introdução de controles.

Modelo de competências - é um mapa que descreve as competências exigidas para o bom desempenho das ocupações existentes na organização. As competências devem estar alinhadas com a missão, a visão e os objetivos estratégicos da organização.

Negócio - determina o âmbito de atuação de uma organização. Representa o ramo de atividades no qual a organização atua, indicando o foco dos benefícios que ela irá gerar para sua clientela.

Notas Explicativas - São informações que visam complementar as demonstrações financeiras e esclarecer os critérios contábeis utilizados pela entidade, a composição dos saldos de determinadas Contas, os métodos de depreciação, os principais critérios de avaliação dos elementos patrimoniais etc.

Objetivo - direcionamento da ação. Direção a ser seguida. Rumo.

Objetivos Estratégicos - fins a serem perseguidos pela organização no cumprimento de sua missão organizacional, num determinado período. É o conjunto de resultados que se almeja concretizar no horizonte temporal do Plano Estratégico. Em última instância, determinam o direcionamento das ações.

Operação de Crédito - Corresponde ao compromisso financeiro assumido em razão de mútuo, abertura de crédito, emissão e aceite de título, aquisição financiada de bens e serviços, arrendamento mercantil e outras operações assemelhadas, inclusive com o uso de derivativos financeiros.

Oportunidades - condições decorrentes de variáveis externas e não controláveis que podem criar circunstâncias favoráveis ao alcance das metas planejadas pela organização, desde que se tenha meios e interesse de usufruí-las. São aspectos positivos capazes de melhorar o desempenho da organização quando aproveitados.

Orçamento - instrumento de planejamento de qualquer entidade, seja pública ou privada, que representa o fluxo previsto de ingressos e de aplicações de recursos em determinado período.

Orçamento da Seguridade Social - Orçamento que integra a Lei Orçamentária Anual, compreendendo as ações destinadas a assegurar os direitos relativos à saúde, à previdência e à assistência social, desenvolvidas pelos Poderes da União, Estado, Distrito Federal ou Município, seus órgãos, fundos, autarquias, fundações e empresa estatal dependente.

Orçamento de Investimento - Orçamento que integra a Lei Orçamentária Anual, compreendendo os investimentos das empresas não dependentes em que o Estado detenha a maioria do capital social com direito a voto.

Orçamento Fiscal - Orçamento que integra a Lei Orçamentária Anual, que estima as receitas e fixa as despesas, de modo a demonstrar a programação dos Poderes da União, Estado, Distrito Federal ou Município, seus órgãos, fundos, autarquias, fundações e empresa estatal dependente.

Organismos Bilaterais e Multilaterais de Crédito - Organizações de Crédito onde dois ou mais países subscrevem seu Capital Social.

Órgãos - São centros de competência instituídos para o desempenho das funções estatais, através de seus agentes, cuja atuação é imputada à pessoa jurídica a que pertencem.

Padronização - atividade sistemática de uma organização para estabelecimento e utilização de padrões. É um mecanismo de coordenação obtido a partir de concepções prévias das formas como as operações serão realizadas, onde os processos ou as habilidades ou, ainda, as saídas, são programados por meio do estabelecimento de padrões de execução, de requisitos de conhecimentos e capacidades necessários para assegurar os resultados de cada processo organizacional.

Papel - conjunto de responsabilidades, atribuições, atividades e autorizações concedidas a uma pessoa ou equipe.

Parceria público-privada - PPP - É o contrato administrativo de concessão, na modalidade patrocinada ou administrativa, celebrado entre a Administração Pública direta e indireta e entidade privada, através do qual o agente privado participa da implantação e do desenvolvimento da obra, serviço ou empreendimento público, bem como da exploração ou da gestão, total ou parcial, das atividades dele decorrente, observada a legislação pertinente. Concessão patrocinada ocorre quando envolver, adicionalmente à tarifa cobrada dos usuários, contraprestação pecuniária do parceiro público ao parceiro privado. Concessão administrativa ocorre quando a Administração Pública seja a usuária direta ou indireta, ainda que envolva execução de obra ou fornecimento e instalação de bens.

Passivo - São obrigações presentes da entidade, derivadas de eventos passados, cujos pagamentos se esperam que resultem para a entidade, saídas de recursos capazes de gerar benefícios econômicos ou potenciais de serviços.

Passivo Atuarial - Ocorre quando o valor das Reservas Matemáticas é superior ao valor do Patrimônio já constituído, ou seja, o fundo de previdência apresenta

mais obrigações com seus participantes do que caixa para cobrir o pagamento das obrigações.

Passivo Circulante - Compreende as obrigações conhecidas e estimadas classificadas como circulantes quando corresponderem a valores exigíveis até doze meses após a data das demonstrações contábeis. Os demais passivos devem ser classificados como não circulantes.

Passivo não circulante - Compreende as obrigações conhecidas e estimadas que não atendam a nenhum dos critérios para serem classificadas no passivo circulante.

Patrimônio Líquido - Representa o valor residual dos ativos da entidade depois de deduzidos todos seus passivos.

Planejamento estratégico - atividade que abrange a definição das metas de uma organização, o estabelecimento de uma estratégia global para alcançá-las e o desenvolvimento de uma hierarquia abrangente de planos para integrar e coordenar atividades.

Plano de ação - plano de curto prazo elaborado com a finalidade de especificar ações, responsabilidades, prazos e recursos para o alcance das metas. É formado por um conjunto de medidas de ação direta (não-desdobráveis) encadeadas de forma lógica ao alcance da meta.

Plano de diretrizes - plano anual que contém um conjunto de diretrizes estabelecidas para determinado período, representando o ponto de partida dentro do processo de desdobramento para elaboração dos planos diretores, os quais admitem, também, desdobramentos subsequentes. São definidas após a elaboração dos objetivos estratégicos, de um diagnóstico de ambiente e da análise projetos em andamento.

Plano estratégico - plano de médio e longo prazo que contém a estratégia, os objetivos estratégicos e as metas da organização, elaborados após um diagnóstico de ambiente, interno e externo. Além disso, deve conter, como

elementos mínimos, a declaração do negócio, da missão e da visão de futuro e os indicadores de gestão.

Plano Plurianual - PPA - Programação global da gestão governamental em que constam os programas e projetos de desenvolvimento setorial e regional, com previsão de ações a serem desenvolvidas num período de 4 (quatro) anos. Serve de base para as programações anuais.

Precatório Judicial - É a requisição de pagamento feito pelo Presidente do Tribunal, que proferiu a decisão contra Fazenda Pública (União, Estados membros, DF e Municípios). É a forma de execução contra a Fazenda Pública, regulada pelo art. 730 do Código de Processo Civil e cujas regras para pagamento estão previstas no art. 100 da Constituição Federal, alterada pela Emenda 62 / 09, de 09/12/2009. De acordo com o art. 30 da Lei de Responsabilidade Fiscal – LRF, os precatórios judiciais não pagos durante a execução do orçamento em que houverem sido incluídos integram a dívida consolidada, para fins de aplicação dos limites.

Precatórios - requisições de pagamento expedidas pelo Judiciário para cobrar de municípios, estados ou da União, assim como de autarquias e fundações, o pagamento de valores devidos após condenação judicial definitiva.

Processo - conjunto de atividades executadas de forma sequencial e contínua, necessárias e suficientes para obtenção de produtos e serviços capazes de satisfazer as necessidades, explicitadas a nível de segmentos, dos clientes de uma organização. Envolve mão de obra, medidas, método de trabalho, equipamentos, meio ambiente e recursos.

Processo de Planejamento - compreende as atividades necessárias para o planejamento e a manutenção de um esquema de trabalho viável para o alcance dos objetivos do negócio que determinaram a existência do projeto.

Programa - É a unidade básica de planejamento e gestão do plano plurianual, constituída por um conjunto de ações articuladas, cujos produtos, bens e serviços ofertados à sociedade concorrem para a consecução de objetivo comum

preestabelecido, mensurado por um indicador, tendo em vista a solução de um problema ou atender uma necessidade ou demanda da sociedade.

Projeto - esforço temporário empreendido para criar um produto, serviço ou resultado exclusivo. É um conjunto de atividades ou medidas planejadas para serem executadas com responsabilidade de execução definida, objetivos determinados, abrangência definida, prazo limitado e recursos específicos. Sua principal característica é criar um novo produto, serviço, processo ou resultado.

Provisões - Representam expectativas de perdas de ativos, ou estimativas de valores a desembolsar que, apesar de financeiramente ainda não efetivadas, derivam de fatos geradores contábeis já ocorridos.

Receita Corrente Líquida - RCL - Terminologia dada ao parâmetro destinado a estabelecer limites legais definidos pela Lei de Responsabilidade Fiscal. É o somatório da arrecadação das receitas tributárias, de contribuições, patrimoniais, industriais, agropecuárias, de serviços, transferências correntes e outras receitas correntes, consideradas as deduções conforme o ente União, Estado, Distrito Federal ou Municípios. No caso do Estado da Bahia, são deduzidas as parcelas entregues aos Municípios por determinação constitucional, a contribuição dos segurados para o custeio de sistema de previdência e assistência social dos servidores, as receitas provenientes da compensação financeira entre os regimes de previdência social e o aporte financeiro do Estado ao Fundo de Manutenção e Desenvolvimento da Educação Básica e de Valorização dos Profissionais da Educação (FUNDEB).

Receita Líquida Real - Segundo a Lei Federal nº 9.496/97, no seu artigo 2º, parágrafo único, corresponde ao montante da Receita Realizada - soma das Receitas Orçamentárias das fontes do tesouro no período de doze meses anteriores ao mês imediatamente anterior àquele em que se estiver apurando - deduzidas: as Receitas de Operações de Crédito, as Receitas de Alienação de Bens, as Transferências Voluntárias ou Doações com o fim específico de atender às Despesas de Capital, às Despesas com Transferências Constitucionais e Legais aos municípios e parte dos recursos do FUNDEB.

Receita Orçamentária - (Ver ingressos orçamentários)

Receita Ordinária - Receita realizada sem vinculação específica, à disposição do Tesouro para a execução do orçamento, conforme alocação das despesas.

Receita Própria - Recursos oriundos do esforço de arrecadação própria das entidades da Administração Direta e Indireta, cabendo-lhes a sua aplicação. É também denominada de recursos próprios.

Receita Tributária - toda fonte de renda que deriva da arrecadação estatal de tributos, dos quais são espécies os Impostos, as Taxas, as Contribuições de Melhoria, os Empréstimos Compulsórios e as Contribuições Especiais, todos prefixados em lei em caráter permanente ou não.

Receita Vinculada - Receita realizada com destinação específica estabelecida na legislação vigente. Se a receita vinculada é instrumento de garantia de recursos à execução do planejamento, por outro lado, o aumento da vinculação introduz maior rigidez na programação orçamentária.

Receitas Correntes – Intraorçamentárias - São receitas decorrentes do fornecimento de materiais, bens e serviços, recebimentos de impostos, taxas, contribuições e outras operações, quando o fato que originar a receita decorrer de despesa de órgão, fundo, autarquia, fundação, empresa estatal dependente ou outra entidade constante dos orçamentos fiscal e da seguridade social, no âmbito da mesma esfera de governo.

Receitas Correntes - São aquelas oriundas do poder impositivo do Estado (Tributária e de Contribuições); da exploração de seu patrimônio (Patrimonial); da exploração de atividades econômicas (Agropecuária, Industrial e de Serviços); as provenientes de recursos financeiros recebidos de outras pessoas de direito público ou privado, quando destinadas a atender despesas classificáveis em Despesas Correntes (Transferências Correntes); e as demais receitas destinadas a atender despesas correntes que não se enquadrem nos itens anteriores (Outras Receitas Correntes).

Receitas de Capital - São aquelas provenientes da constituição de dívidas, da conversão em espécie de bens e direitos, assim como os recebidos de outras pessoas de direito público de outra esfera de governo e de direito privado destinados a atender gastos classificáveis em despesas de capital, assim como o superavit do Orçamento.

Receitas de Capital Intraorçamentárias - São receitas decorrentes do fornecimento de material permanente, obras e outras operações quando o fato que originar a receita decorrer de despesa de órgão, fundo, autarquia, fundação, empresa estatal dependente ou outra entidade constante dos orçamentos fiscal e da seguridade social, no âmbito da mesma esfera de governo.

Receitas Fiscais - São as receitas resultantes das ações precípuas do governo a exemplo de impostos, taxas, contribuições e transferências.

Receitas Intraorçamentárias - São receitas de órgãos, fundos, autarquias, fundações e empresas estatais dependentes, quando o fato que originar a receita decorrer de despesa de órgão, fundo, autarquia, fundação, empresa estatal dependente no âmbito da mesma esfera de governo.

Receitas não Fiscal - São receitas não decorrentes das ações precípuas do governo, a exemplo de operações de crédito e aplicações financeiras.

Receitas Realizadas - São todos os ingressos de caráter não devolutivo auferidas pelo poder público, em qualquer esfera governamental, para alocação e cobertura das despesas públicas. Dessa forma, todo o ingresso orçamentário constitui uma receita pública, pois tem como finalidade atender às despesas públicas.

Recolhimento - Remessa das receitas arrecadadas pelos agentes administrativos ou pelos bancos autorizados ou Banco do Brasil para crédito do Tesouro Estadual.

Recurso de Terceiros - Recursos pertencentes a terceiros arrecadados pelo ente público para fazer face às exigências contratuais pactuadas, para posterior devolução.

Regra de Ouro - Termo utilizado para a regra estabelecida no artigo 167, inciso III da Constituição Federal, que veda a realização de operações de créditos que excedam o montante das despesas de capital, ressalvadas as autorizadas mediante créditos suplementares ou especiais com finalidade precisa, aprovados pelo Poder Legislativo por maioria absoluta.

Reserva de Contingência - Dotação destinada ao atendimento de passivos contingentes e outros riscos e eventos fiscais imprevistos, cuja forma de utilização e montante, definidos com base na receita corrente líquida, estabelecidos na lei de diretrizes orçamentárias.

Restos a Pagar - São as despesas empenhadas, pendentes de pagamento na data de encerramento do exercício financeiro, registradas na contabilidade. Conforme sua natureza, os restos a pagar podem ser classificados em Processados e Não Processados.

Restos a Pagar Não Processados - São despesas que ainda dependem da prestação do serviço ou fornecimento do material, ou, que o credor já tenha cumprido suas obrigações e o direito ainda não foi apurado e reconhecido. Trata-se de despesas empenhadas, mas não liquidadas e não pagas.

Restos a Pagar Processados - São despesas liquidadas, em que o credor já cumpriu suas obrigações, isto é, entregou o material, prestou os serviços ou executou a etapa da obra, dentro do exercício. É, portanto, reconhecido como líquido e certo o seu direito ao respectivo pagamento. Trata-se de despesas empenhadas, liquidadas e não pagas.

Resultado Nominal - É a variação da dívida consolidada líquida. Representa a própria necessidade de financiamento do setor público, correspondendo à diferença entre o saldo da dívida fiscal líquida no período de referência em relação ao período anterior.

Resultado Orçamentário - demonstra o valor atingido pela administração pública na gestão orçamentária dos recursos. O resultado orçamentário é obtido

através da diferença entre as Receitas Orçamentárias deduzidas das Despesas Orçamentárias. Se o resultado for positivo, temos Superavit. Caso o resultado seja negativo, então se caracteriza o Déficit Orçamentário. Para apuração do Resultado Orçamentário foram considerados os valores da receita arrecadada, bem como os valores da despesa liquidada até o mês em análise.

Resultado Patrimonial ou Econômico - É a diferença apurada entre as Variações Ativas e as Variações Passivas. Quando o total das Variações Ativas é maior, ocorre o superavit econômico. Sendo o total das Variações Passivas maior, ocorre o déficit econômico. Ocorre o equilíbrio quando as Variações Ativas e as Variações Passivas têm valores iguais.

Resultado Primário - É a diferença apurada entre as receitas fiscais realizadas e as despesas fiscais. Se a diferença é positiva ocorre um Superavit, significando que o ente foi capaz de atender às despesas fiscais e, total ou parcial, ao serviço da dívida. Sendo o resultado negativo, significa que o ente não foi capaz de atender às despesas fiscais, recorrendo às receitas não fiscais para financiar o Déficit.

RH Bahia - Sistema de Recursos Humanos instituído pelo Decreto nº 18.727, de 26/11/2018, sendo este uma solução modular de aplicativo de Tecnologia da Informação - TI, com vistas à gestão unificada e integrada de administração de recursos humanos e de folha de pagamento, reunindo dados completos e atualizados sobre os servidores ativos e empregados públicos do Poder Executivo Estadual e aposentados e pensionistas de todos os Poderes

SDP - Sistema da Dívida Pública gerenciado pela Secretaria da Fazenda do Estado da Bahia.

Subfunção - Representa uma partição da função, a fim de agregar determinados subconjuntos de despesas do setor público.

Subvenções Econômicas - Despesas orçamentárias com o pagamento de subvenções econômicas, a qualquer título, autorizadas em leis específicas, tais como: ajuda financeira a entidades privadas com fins lucrativos; concessão de

bonificações a produtores, distribuidores e vendedores; cobertura, direta ou indireta, de parcela de encargos de empréstimos e financiamentos e dos custos de aquisição, de produção, de escoamento, de distribuição, de venda e de manutenção de bens, produtos e serviços em geral; e, ainda, outras operações com características semelhantes.

Subvenções Sociais - Despesas orçamentárias para cobertura de despesas de instituições privadas de caráter assistencial ou cultural, sem finalidade lucrativa, de acordo com os arts. 16, parágrafo único, e 17 da Lei nº 4.320/1964, observado o disposto no art. 26 da LRF.

Superávit Financeiro no Balanço Financeiro - ocorre quando há menor saída de numerário em relação à entrada, em um determinado período. No Balanço Financeiro o déficit é verificado quando o saldo que passa para o exercício seguinte é maior que o saldo do exercício anterior.

Superávit Orçamentário - Ocorre quando a despesa empenhada é menor que a receita realizada.

Território de Identidade - Espaço físico-geográfico, não necessariamente contínuo, caracterizado por critérios multidimensionais, tais como o ambiente, a economia, a sociedade, a cultura, a política e as instituições, e uma população, como grupos sociais relativamente distintos, que se relacionam por meio de processos específicos, onde se pode distinguir um ou mais elementos que indicam identidade e coesão social, cultural e territorial.

Transferências Correntes - Subcategoria econômica da receita. É o ingresso proveniente de outros entes ou entidades de outra esfera governamental, referentes a recursos pertencentes ao ente ou entidade recebedora ou ao ente ou entidade transferidora, efetivados mediante condições preestabelecidas ou mesmo sem qualquer exigência, desde que o objetivo seja a aplicação em despesas correntes.

Transferências de Capital - Subcategoria econômica da receita. É o ingresso proveniente de outros entes ou entidades de outra esfera governamental, referente

a recursos pertencentes ao ente ou entidade recebedora ou ao ente ou entidade transferidora, efetivado mediante condições preestabelecidas ou mesmo sem qualquer exigência, desde que o objetivo seja a aplicação em despesas de capital.

Transferências Voluntárias - Segundo a Lei Complementar nº 101, de 2000, entende-se por transferência voluntária a entrega de recursos correntes ou de capital a outro ente da Federação, a título de cooperação, auxílio ou assistência financeira, que não decorra de determinação constitucional, legal ou os destinados ao Sistema Único de Saúde.

Unidade Contábil - A soma, a agregação ou a divisão de patrimônios autônomos de uma ou mais entidades do setor público.

Unidade Contábil Consolidada - Representa a soma ou a agregação do patrimônio de duas ou mais Unidades Contábeis Originárias.

Unidade Contábil Descentralizada - Representa parcela do patrimônio de Unidade Contábil.

Unidade Contábil Originária - Representa o patrimônio das entidades do setor público na condição de pessoas jurídicas.

Unidade Contábil Unificada - Representa a soma ou a agregação do patrimônio de duas ou mais Unidades Contábeis Descentralizadas.

Variações Patrimoniais - São transações que promovem alterações nos elementos patrimoniais da entidade do setor público, afetando seu resultado.

Variações Qualitativas - São aquelas decorrentes de transações no setor público que alteram a composição dos elementos patrimoniais sem afetar o patrimônio líquido.

Variações Quantitativas - São aquelas decorrentes de transações no setor público que aumentam ou diminuem o patrimônio líquido.

9 . ÓRGÃOS DA ADMINISTRAÇÃO DIRETA

- Casa Civil – CASA CIVIL
 - Casa Militar do Governador – CASA MILITAR
 - Defensoria Pública do Estado da Bahia – DPE
 - Departamento de Polícia Técnica - DPT
 - Gabinete do Governador – GAB GOV
 - Gabinete do Vice-Governador – VICE-GOVERNADOR
 - Ministério Público do Estado da Bahia – MPE
 - Procuradoria Geral do Estado – PGE
 - Secretaria da Administração – SAEB
 - Secretaria da Agricultura, Pecuária, Irrigação, Pesca e Aquicultura – SEAGRI
 - Secretaria da Cultura – SECULT
 - Secretaria da Educação – SEC
 - Secretaria da Fazenda – SEFAZ
 - Secretaria da Saúde – SESAB
 - Secretaria de Administração Penitenciária e Ressocialização – SEAP
 - Secretaria de Ciência, Tecnologia e Inovação – SECTI
 - Secretaria de Comunicação Social – SECOM
 - Secretaria de Desenvolvimento Econômico – SDE
 - Secretaria de Desenvolvimento Rural – SDR
 - Secretaria de Desenvolvimento Urbano – SEDUR
 - Secretaria de Infraestrutura – SEINFRA
 - Secretaria de Infraestrutura Hídrica e Saneamento – SIHS
 - Secretaria de Justiça, Direitos Humanos e Desenvolvimento Social – SJDHDS
 - Secretaria de Políticas para as Mulheres – SPM
 - Secretaria de Promoção da Igualdade Racial – SEPRMI
 - Secretaria de Relações Institucionais – SERIN
 - Secretaria de Segurança Pública – SSP
 - Secretaria de Turismo – SETUR
 - Secretaria do Meio Ambiente – SEMA
 - Secretaria do Planejamento – SEPLAN
 - Secretaria do Trabalho, Emprego, Renda e Esporte – SETRE
 - Encargos Gerais do Estado
 - Reserva de Contingência
 - Diretoria do Tesouro
- ÓRGÃO EM REGIME ESPECIAL
- Coordenação de Desenvolvimento Agrário – CDA
 - Corpo de Bombeiros Militar da Bahia

- Instituto Anísio Teixeira – IAT
- Polícia Civil da Bahia
- Polícia Militar da Bahia
- Superintendência Baiana de Assistência Técnica e Extensão Rural – BAHATER
- Superintendência de Fomento ao Turismo do Estado da Bahia – BAHIATURSA
- Superintendência de Infraestrutura de Transportes da Bahia - SIT
- Superintendência de Proteção Civil - SUDEC



10. ENTIDADES DA ADMINISTRAÇÃO INDIRETA E FUNDOS

10.1 AUTARQUIAS

- Agência Estadual de Defesa Agropecuária da Bahia – ADAB
- Agência Estadual de Regulação de Serviços Públicos de Energia, Transporte e Comunicação da Bahia – AGERBA
- Agência Reguladora de Saneamento Básico do Estado da Bahia – AGERSA
- Centro Industrial de Subaé – CIS
- Departamento Estadual de Trânsito – DETRAN
- Instituto Baiano de Metrologia, Normalização e Qualidade Industrial – IBAMETRO
- Instituto do Meio Ambiente e Recursos Hídricos – INEMA
- Instituto do Patrimônio Artístico e Cultural da Bahia – IPAC
- Junta Comercial do Estado da Bahia – JUCEB
- Superintendência de Desenvolvimento Industrial e Comercial – SUDIC
- Superintendência de Desportos do Estado da Bahia – SUDESB
- Superintendência de Estudos Econômicos e Sociais da Bahia – SEI
- Universidade do Sudoeste do Estado da Bahia – UESB
- Universidade Estadual da Bahia – UNEB
- Universidade Estadual de Feira de Santana – UEFS
- Universidade Estadual de Santa Cruz – UESC

10.2 FUNDAÇÕES

- Fundação Cultural do Estado da Bahia – FUNCEB
- Fundação da Criança e do Adolescente – FUNDAC
- Fundação de Amparo à Pesquisa do Estado da Bahia – FAPESB
- Fundação de Hematologia e Hemoterapia da Bahia – HEMOBA
- Fundação Paulo Jackson – FPJ
- Fundação Pedro Calmon – FPC-AP
- Instituto de Radiodifusão Educativa da Bahia – IRDEB

10.3 FUNDOS

- Fundo de Aparentamento Judicial – FAJ
- Fundo de Assistência Educacional – FAED
- Fundo de Assistência Judiciária da Defensoria Pública do Estado – FAJDPE
- Fundo de Atualização Tecnológica e Desenvolvimento Fazendário – FATEC
- Fundo de Cultura da Bahia – FCBA
- Fundo de Custeio do Plano de Saúde dos Servidores Públicos Estaduais – FUNSERV
- Fundo de Defesa Sanitária Vegetal – FDSV

- Fundo de Desenvolvimento Social e Econômico – FUNDESE
- Fundo de Modernização da PGE – FMPGE
- Fundo de Modernização do Ministério Público do Estado da Bahia – FMMP
- Fundo de Modernização do Tribunal de Contas da Bahia - FUNTCE
- Fundo de Promoção do Trabalho Decente – FUNTRAD
- Fundo de Proteção Social dos Policiais Militares e dos Bombeiros Militares do Estado da Bahia – FPSM
- Fundo de Recursos para o Meio Ambiente – FERFA
- Fundo Especial de Aperfeiçoamento dos Serviços Policiais – FEASPOL
- Fundo Estadual de Assistência Social – FEAS
- Fundo Estadual de Atendimento à Criança e ao Adolescente – FECRIANÇA
- Fundo Estadual de Combate e Erradicação da Pobreza – FUNCEP
- Fundo Estadual de Habitação de Interesse Social – FEHIS
- Fundo Estadual de Logística e Transporte – FELT
- Fundo Estadual de Manutenção das Áreas Industriais da SUDIC – FUNEDIC
- Fundo Estadual de Preservação do Patrimônio Cultural – FEPPAC
- Fundo Estadual de Proteção ao Consumidor – FEPC
- Fundo Estadual de Recursos Hídricos da Bahia – FERHBA
- Fundo Estadual de Saúde – FESBA
- Fundo Estadual de Segurança dos Magistrados - FUNSEG
- Fundo Estadual de Segurança Pública - FESP
- Fundo Estadual do Corpo de Bombeiros Militar da Bahia – FUNEBOM
- Fundo Estadual do Trabalho do Estado da Bahia – FET/BA
- Fundo Financeiro da Previdência Social dos Servidores Públicos do Estado da Bahia – FUNPREV
- Fundo Penitenciário do Estado da Bahia – FUNPEN/BA
- Fundo Previdenciário dos Servidores Públicos do Estado da Bahia – BAPREV

10.4 EMPRESAS ESTATAIS DEPENDENTES

- Bahia Pesca S.A. – BAHIAPESCA
- Companhia Baiana de Pesquisa Mineral – CBPM
- Companhia de Desenvolvimento e Ação Regional - CAR
- Companhia de Desenvolvimento Urbano do Estado da Bahia – CONDER
- Companhia de Engenharia Hídrica e de Saneamento da Bahia – CERB
- Companhia de Transportes do Estado da Bahia – CTB

11. REFERÊNCIA BIBLIOGRÁFICA

ALBUQUERQUE, Claudiano Manoel de; MEDEIROS, Márcio; FEIJÓ, Paulo Henrique. **Gestão de Finanças Públicas: Fundamentos e Práticas de Planejamento, Orçamento e Administração Financeira com Responsabilidade Fiscal**. 1 ed. Brasília: Cidade Gráfica e Editora Ltda, 2006.

ARAÚJO, Inaldo da Paixão Santos. **Introdução à Contabilidade**. 3ª ed. São Paulo: Saraiva, 2009.

BAHIA. **Decreto Financeiro nº 01, de 12 de janeiro de 2018**. Aprova a programação da execução orçamentária e financeira do Poder Executivo, seus órgãos, entidades e fundos, para o exercício 2018, e dá outras providências. Disponível em: <<http://www.legislabahia.ba.gov.br/>> Acesso em: jan/2021.

BAHIA. **Decreto nº 16.406, de 13 de novembro 2015**. Aprova o Regimento da Secretaria da Fazenda, e este estabelece que é competência da Diretoria da Contabilidade Pública – DICOP, da Superintendência de Administração Financeira – SAF, da Secretaria da Fazenda, elaborar a prestação de contas do Governador, consistindo no balanço geral, anexos exigidos por lei e relatório em execução orçamentária, financeira e patrimonial do Estado. Disponível em: <<http://www.legislabahia.ba.gov.br/>> Acesso em jan/2021.

BAHIA. Lei Complementar nº 006, de 06 dezembro de 1991. Dispõe sobre a Lei Orgânica do Tribunal de Contas dos Municípios do Estado da Bahia e dá outras providências. Disponível em: <<http://www.legislabahia.ba.gov.br/>>. Acesso em: jan/2021.

BAHIA. Lei nº 13.727, de 05 de julho de 2017. Dispõe sobre as diretrizes orçamentárias para o exercício de 2018, e dá outras providências. Disponível em: <<http://www.legislabahia.ba.gov.br/>> Acesso em: jan/2021.

BAHIA. Lei nº 13.833, de 10 de janeiro de 2018. Estima a Receita e fixa a Despesa do Estado para o exercício financeiro de 2018. Disponível em: <<http://www.legislabahia.ba.gov.br/>> Acesso em: jan/2021.

BEZERRA FILHO, João Eudes Bezerra, **Contabilidade Aplicada ao Setor Público: Abordagem Simples e Objetiva**. São Paulo: Editora Atlas. 2014.

BRASIL. **Lei Complementar n.º 101, de 04 de maio de 2000**. Estabelece normas de finanças públicas voltadas para a responsabilidade na gestão fiscal e dá outras providências. Disponível em: <http://www.planalto.gov.br/ccivil_03/Leis/LCP/Lcp101.htm>. Acesso em jan/2021.

BRASIL. **Lei n.º 4.320, de 17 de março de 1964.** Estatui Normas Gerais de Direito Financeiro para elaboração e controle dos orçamentos e balanços da União, dos Estados, dos Municípios e do Distrito Federal. Disponível em: <http://www.planalto.gov.br/ccivil_03/leis/l4320.htm>. Acesso em: jan/2021.

BRASIL. **Lei nº 11.079, de 30 de dezembro de 2004.** Institui normas gerais para licitação e contratação de parceria público-privada no âmbito da administração pública. Disponível em: <http://www.planalto.gov.br/ccivil_03/_ato2004-2006/2004/lei/l11079.htm>. Acesso em: jan/2021.

BRASIL. Lei nº 9.496, de 11 de setembro de 1997. Estabelece critérios para a consolidação, a assunção e o refinanciamento, pela União, da dívida pública mobiliária e outras que especifica, de responsabilidade dos Estados e do Distrito Federal. Disponível em: <http://www.planalto.gov.br/ccivil_03/leis/L9496.htm>. Acesso em: jan/2021.

STN - Secretaria do Tesouro Nacional. Manual de Contabilidade Aplicada ao Setor Público – MCASP, 8ª Edição, 2018. Disponível em: <http://www.tesouro.fazenda.gov.br/documents/10180/695350/CPU_MCASP+8%C2%AA%20ed+-+publica%-C3%A7%C3%A3o_com+capa_2vs/4b3db821-e4f9-43f8-8064-04f5d778c9f6>, >. Acesso em: jan/2021.

BRASIL. Ministério do Planejamento, Orçamento e Gestão. **Manual Técnico de Orçamento - MTO (2017)**, Secretaria de Orçamento Federal. Brasília: <http://www.orcamentofederal.gov.br/informacoes-orcamentarias/manual-tecnico/mto_2017-1a-edicao-versao-de-06-07-16.pdf>. Acesso em jan/2021.

BRASIL. Senado Federal. Resolução nº 40, de 2001. Dispõe sobre os limites globais para o montante da dívida pública consolidada e da dívida pública mobiliária dos Estados, do Distrito Federal e dos Municípios, em atendimento ao disposto no art. 52, VI e IX, da Constituição Federal. Disponível em: <<https://legis.senado.leg.br/norma/562458>>. Acesso em: jan/2021.

BRASIL. Senado Federal. Resolução nº 43, de 2001. Dispõe sobre as operações de crédito interno e externo dos Estados, do Distrito Federal e dos Municípios, inclusive concessão de garantias, seus limites e condições de autorização, e dá outras providências. Disponível em: <<https://legis.senado.leg.br/norma/582604>>. Acesso em: jan/2021.

CHADE, Jamil. Países em desenvolvimento estão à beira da ruína, diz chefe da ONU ao G-20. UOL, 21 nov. 2020. Colunas. Disponível em: <<https://noticias.uol.com.br/colunas/jamil-chade/2020/11/21/paises-em-desenvolvimento-estao-a-beira-da-ruina-diz-chefe-da-onu-ao-g-20.htm>> Acesso em: jan / 2021.

KOHAMA, Heilio. Contabilidade Pública: Teoria e Prática. 15ª Edição. São Paulo: Editora Atlas. São Paulo, 2016.

LIMA, Severino Cesário, e DINIZ, Josediton Alves, Contabilidade Pública Análise Financeira Governamental. São Paulo: Atlas, 2016.

Ministério da Economia, Secretaria do Tesouro Nacional. Nota Técnica SEI nº 21231/2020/ME. Brasília, 02 de junho de 2020. Disponível em: <https://siconfi.tesouro.gov.br/siconfi/pages/public/arquivo/conteudo/Nota_Tecnica_SEI_n_21231_2020_ME_Atualizada.pdf>. Acesso em: 11 de janeiro de 2021.

BACEN – Banco Central do Brasil. FOCUS – **Relatório de mercado**. Brasília: 2020. Disponível em: <<https://www.bcb.gov.br/content/focus/focus/R20201231.pdf>>. Acesso em jan. 2021.

IBGE – Instituto brasileiro de geografia e Estatística. **Agência IBGE Notícias: PNAD Contínua**. Brasília:2020. Disponível em: <<https://agenciadenoticias.ibge.gov.br/agencia-noticias/2012-agencia-de-noticias/noticias/29520-desemprego-chega-a-14-6-no-terceiro-trimestre-com-alta-em-10-estados>>. Acesso em jan/2021.

SECOM - Secretaria de Comunicação Social. **Notícias**. Salvador, novembro/2020. Disponível em: <<http://www.bahia.ba.gov.br/2020/11/noticias/governo/construcao-da-ponte-salvador-itaparica-deve-comecar-em-um-ano-gerando-oito-mil-novos-empregos/>> Acesso em: jan/2021.

SECOM - Secretaria de Comunicação Social. **Notícias**. Salvador, agosto/2020. Disponível em: <http://www.bahia.ba.gov.br/2020/08/noticias/desenvolvimento/nordeste-da-bahia-tera-complexo-eolico-com-r-13-bilhao-em-investimentos/> Acesso em: jan/2021.

SECOM - Secretaria de Comunicação Social. **Notícias**. Salvador, julho/2020. Disponível em: <http://www.bahia.ba.gov.br/2020/07/noticias/governo/no-enfrentamento-a-pandemia-governo-amplia-investimentos-na-area-social-e-mantem-programas-voltados-a-juventude/> Acesso em: jan/2021.

SEI – Superintendência de Estudos Econômicos e Sociais da Bahia. **Boletim de Comércio Exterior da Bahia dezembro 2020**. Salvador, dezembro/2020. Superintendência de Estudos Econômicos e Sociais da Bahia. Disponível em: <https://www.sei.ba.gov.br/images/releases_mensais/pdf/bce/bce_dez_2020.pdf> Acesso em: jan/2021.

SEI – Superintendência de Estudos Econômicos e Sociais da Bahia. **Boletim de Conjuntura da Bahia**. Salvador, dezembro/2020. Superintendência de Estudos Econômicos e Sociais da Bahia. Disponível em: <https://www.sei.ba.gov.br/images/releases_mensais/pdf/bceb/BCB_3tri_2020.pdf> Acesso em: jan/2021.

SEI – Superintendência de Estudos Econômicos e Sociais da Bahia. **Conjuntura Econômica 3º TRI de 2020 e perspectivas**. Salvador: Dez. 2020. Disponível em: <https://www.sei.ba.gov.br/images/conjuntura/cenario_dez_20.pdf>. Acesso em: jan/2021.

SEI – Superintendência de Estudos Econômicos e Sociais da Bahia. **Acompanha-mento da safra baiana**. Salvador: Jan. 2021. Disponível em: < https://www.sei.ba.gov.br/images/indicadores_especiais/pdf/safra/safra_jan_2021.pdf>. Acesso em: jan/2021.



EQUIPE – PRESTAÇÃO DE CONTAS DO GOVERNADOR - 2020

Equipe técnica

Ângela Aslan Ribeiro Brito
Caio Marcio Ferreira Greve
Camille Galvão de Moura Bouzas
Carina Ramos Santos
Cecilia Queiroz Vasconcelos Gouvêa
Elisson Santos de Carvalho
Erickson Sodre Afonso
Gélio da Silva Figueiredo
George Wander de Albuquerque Rodrigues
Ílan Nogueira de Oliveira Santana
Ionara Falcão Modesto
Itamar Araujo Gomes Junior
Jane Pereira de Santana
Jorge Jose Vieira da Silva
Laine Costa Correia Lima
Leila Rosana Passos da Silva
Manuel Roque dos Santos Filho
Marcos Eduardo Almeida de Amorim
Otavio Antonio Nunes West
Pedro José Soares de Araújo
Raimundo Gibernon de Almeida

Renato Cruz da Mata
Rita de Cássia Silva Menezes
Tereza Neuman A. Fonseca Portugal
Wellington das Virgens Correia Júnior

Colaboradores

Adriana Araujo Conceição Santos
Ailton de Oliveira Sousa
Alex Williams Monteiro de Britto
Alexsandra Neri
Amanda de Vasconcelos Diniz
Ana Claudia Nery Serafim
Ana Costa da Silva
Ana Maria Lima Sapucaia
André Umberto Bonadie Marques
Andréia Otero Dias
Ângela Aslan Ribeiro Brito
Antonio Humberto Novais de Paula
Antônio Luiz Santos Silva
Antonio Silva Rocha
Arlindo Luiz de Santana Júnior

Caio Marcio Ferreira Greve
Camille Galvão de Moura Bouzas
Carina Ramos Santos
Carla Tifany Oliveira de Jesus
Carlos Alberto Matias dos Santos
Carlos Alberto Sampaio Fernandes Junior
Carlos Eugenio Neri Miranda
Carlos Fernandes de Oliveira
Carlos José Alves dos Santos Júnior
Carmen Luiza Acevedo Campos
Cátia Neves da Silva
Cecilia Queiroz Vasconcelos Gouvêa
Cizina dos Santos Rodrigues
Cleuza Clarice Souza Moura da Silva
Cristina Gláucia Pereira de Carvalho
Daiana dos Santos Ramos
Daniela Chagas Palma
Daniela Sampaio Vilar de Oliveira
Danilo Caetano de Freitas Silva
Denis Regis de Britto
Dilma Marcelo Pinheiro Leite
Diwkleia Desley Rezende Ribeiro

Domingos Monteiro da Silva
Eina Maria Gatois Novis
Elisson Santos de Carvalho
Elvira Cândida Cerdeira Silva
Elza da Rocha Teixeira
Elza Souza Almeida
Emanuel dos Reis Clarindo
Erickson Sodre Afonso
Felipe Moreira Caland Bastos
Felipe Rydlewski de F. Rodrigues
Fernando Franco do Nascimento
Fernando Mercês Guimarães
Gélio da Silva Figueiredo
Genivieve de Freitas Machado
George Wander de Albuquerque Rodrigues
Gil Edielg Santana Sousa
Gilcemira Alves Costa
Gisele Mascarenhas Nascimento Dantas
Givaldo Fiuza de Almeida
Henrique da Silva Kranzfeld
Hilda Amélia Monteiro Kramer
Hilda Maria dos Santos Alencar
Igor Ferreira de Brito
Ilan Nogueira de Oliveira Santana
Ionara Falcão Modesto
Ionara Naiara Carvalho Santos
Iracélia Santos de Pinho
Itamar Araujo Gomes Junior
Ívia dos Reis Lima Bastos
Jaime Antônio Coelho Rodrigues de Oliveira
Janaina Moreira Santos de Souza

Jane Pereira de Santana
Jenaldo Lucas da Silva e Silva
Jerffson Alves Cirqueira
João Ferreira Brandão Filho
João Luiz de Sousa
Jorge Jose Vieira da Silva
Kátia Marilda Rodrigues dos Reis
Kennedy Ramos Cabral
Laine Costa Correia Lima
Leila Rosana Passos da Silva
Licia Maria Passos de Mesquita
Lidiane Santos Xavier
Luciana Thais Damásio Costa
Luigi Camardelli Cesarino
Maiara Barrozo S. Dias
Manuel Messias Porto Silva
Manuel Roque dos Santos Filho
Manuela da Silva Costa
Marcelo Jorge Pereira da Luz
Márcio Anton Hadad
Marcos Eduardo Almeida de Amorim
Marcos Silva Menezes
Maria Carolina C. T. Dantas
Maria das Graças Ferreira Santos
Maria das Graças Morbeck
Maria de Fátima Camelier de Souza Castro
Maria de Fatima Silvany Sales
Maria Luiza Bitencourt Andrade Vieira
Maria Paula Fonseca Ferreira Braga
Marília Soares de Araújo Melo
Marivalda Gomes Correia

Miguel Lucas de Jesus Silva Santos
Milene Maria Santos Michelli
Mirian Araujo de Almeida
Mirian Borges Garcia Santos
Moacir Alves de Jesus Filho
Mônica Rocha de Andrade dos Santos
Murilo Carneiro da Costa
Nancy Alves Galindo
Nancy de Almeida Ribeiro
Nelma Capinam da Silva Pedro
Nilson Pedro Neves Galvão
Nívia Guimaraes Lemos
Norma Sueli Dantas Costa
Orlando Sousa Ferreira
Osvaldo Requião Melo
Otavio Antonio Nunes West
Otoniel Nogueira Liborio Leal
Patrícia da Cruz Barbosa
Paulo Raimundo Azeredo Lago
Pedro José Soares de Araújo
Priscila Bacelar Borges
Radcliff Prates do Nascimento
Raimundo Gibernon de Almeida
Raimundo Palmeira Reis Filho
Raymundo José Alves Badaró
Rejane Garces Santos Souza
Renato Cruz da Mata
Ricardo Barros Osterne
Rita Conceicao Vieira de Freitas
Rita de Cássia Silva Menezes
Roberto Soledade Nascimento

Roberval Lopes Lima
Rodrigo Albuquerque
Rosana Santos Pereira
Rute de Cássia Santos Silva
Samara dos Santos Cardoso
Sandra Helena de Castro Lima Ramos
Sérgio Alberto Dantas Souza
Sérgio Botelho de Souza Rego

Silvio Romero Araújo Barbosa
Tatiana Portela Liberato
Tatiane Martins de Miranda
Teresa Cristina Vilela Hinain
Tereza Neuman A. Fonseca Portugal
Terezinha Rosario Azevedo Vieira
Thiago Thadeu Mamede Pilar
Valdete Viana Pinto Widmer

Valmice Garcia Santos Cunha
Vania Couto Ferraz de Oliveira Nichetti
Vera Lúcia Matos Pereira
Washington Bomfim Mascarenhas Ventim
Wellington das Virgens Correia Júnior
Zilca Lenira Oliveira Campos

DECLARAÇÃO DO REGISTRO DE ENCERRAMENTO DO EXERCÍCIO NO FIPLAN



**ANEXO IX – DECLARAÇÃO DO REGISTRO DE ENCERRAMENTO DO EXERCÍCIO NO
FIPLAN (art. 3º, §4º da Resolução TCE 192/2014).**

Eu, **MANOEL VITÓRIO DA SILVA FILHO**, titular da Secretária da Fazenda do Estado da Bahia, CPF nº 337.193.655-49, responsável pela gestão do Sistema Integrado de Planejamento, Contabilidade e Finanças (FIPLAN), declaro que o encerramento do referido Sistema, no que concerne ao registro contábil e financeiro dos atos e fatos realizados pelas unidades orçamentárias e gestoras do Estado da Bahia, no exercício 2020, ocorreu **em 13/01/2021**.

Os lançamentos efetuados posteriormente serão objeto de relatório detalhado, a ser enviado a este TCE/BA, no máximo, 30 dias após a ocorrência.

Salvador, 21 de janeiro de 2021.


(Assinatura)


DECLARAÇÃO SOBRE OS ASPECTOS RELEVANTES DAS DEMONSTRAÇÕES CONTÁBEIS CONSOLIDADAS DO ESTADO




**DECLARAÇÃO SOBRE OS ASPECTOS RELEVANTES DAS DEMONSTRAÇÕES CONTÁBEIS
CONSOLIDADAS DO ESTADO – EXERCÍCIO DE 2020**
(Conforme Inciso IV, Art. 7º da Resolução TCE nº 164 de 10/12/2015)

Declaramos que as Demonstrações Contábeis Consolidadas do Estado, inclusive as suas notas explicativas, são elaboradas de acordo com as Normas Brasileiras de Contabilidade Aplicada ao Setor Público, tendo por base as informações extraídas do Sistema Integrado de Planejamento, Contabilidade e Finanças (FIPLAN), e refletem informações relevantes acerca da execução orçamentária, financeira e patrimonial do Estado, relativas ao exercício findo em 31/12/2020.

Salvador, 28 de janeiro de 2021



Manoel Vitório da Silva Filho – Secretário da Fazenda
CPF. 337.193.655-49



Manuel Roque dos Santos Filho – Diretor da DICOP
CPF. 507.423.105-15
CRC-BA. 18.358/O-5

ANEXOS DA LEI 4.320/64



ANEXOS DA LEI 4.320/64

Administração Consolidada
Todos os Poderes



ANEXO 1

Demonstrativo da Receita e da Despesa
Segundo as Categorias Econômicas



GOVERNO DO ESTADO DA BAHIA
DEMONSTRATIVO DA RECEITA E DA DESPESA SEGUNDO AS CATEGORIAS ECONÔMICAS
ANEXO 1 LEI Nº 4.320/64
CONSOLIDADO DO ESTADO

EXERCÍCIO: 2020

PERÍODO: ATÉ DEZEMBRO/2020

DATA: 15/01/2021

Títulos	Valor	Valor	Total
Receitas Correntes		46.911.009.588,06	
Receita Tributária	26.439.500.342,72		
Receita de Contribuições	3.197.552.663,93		
Receita Patrimonial	243.166.503,80		
Receita Agropecuária	349.725,56		
Receita Industrial	-		
Receita de Serviços	142.815.300,34		
Transferências Correntes	15.894.046.869,60		
Outras Receitas Correntes	993.578.182,11		
Receitas Intraorçamentárias Correntes	2.509.113.263,39	2.509.113.263,39	
Total Receitas Correntes			49.420.122.851,45
Despesas Correntes		42.326.937.842,42	
Pessoal e Encargos Sociais	22.983.769.150,10		
Juros e Encargos da Dívida	541.600.032,99		
Outras Despesas Correntes	18.801.568.659,33		
Despesas Intraorçamentárias Correntes	2.510.158.251,71	2.510.158.251,71	
Superávit Corrente		4.583.026.757,32	
Total			49.420.122.851,45
Receitas de Capital		1.760.416.443,25	

Demonstrações Contábeis Consolidadas do Estado | (Com Relatórios da Lei de Responsabilidade Fiscal)

Operações de Crédito	821.495.884,16		
Alienação de Bens	3.485.564,34		
Amortização de Empréstimos	109.954.831,43		
Transferências de Capital	403.791.808,80		
Outras Receitas de Capital	421.688.354,52		
Receitas Intraorçamentárias de Capital	-	-	
Total Receitas de Capital			1.760.416.443,25
Despesas de Capital		4.196.596.202,22	
Investimentos	2.472.791.903,63		
Inversões Financeiras	793.117.344,70		
Amortização da Dívida	930.686.953,89		
Despesas Intraorçamentárias de Capital	-	-	
Déficit de Capital		(2.436.179.758,97)	
Total			1.760.416.443,25
Resumo Orçamentário			
Receitas Correntes	46.911.009.588,06	Despesas Correntes	42.326.937.842,42
Receitas de Capital	1.760.416.443,25	Despesas de Capital	4.196.596.202,22
Déficit Orçamentário	-	Superávit Orçamentário	2.147.891.986,67
Total	48.671.426.031,31	Total	48.671.426.031,31

ANEXO 2

Demonstrativo da Receita



**GOVERNO DO ESTADO DA BAHIA
DEMONSTRATIVO DA RECEITA SEGUNDO AS CATEGORIAS ECONÔMICAS
ANEXO 2 LEI Nº 4.320/64
CONSOLIDADO DO ESTADO**

EXERCÍCIO: 2020

PERÍODO: ATÉ DEZEMBRO/2020

DATA: 15/01/2021

CONTA	DESCRIÇÃO	DESDOBRAMENTO	ESPÉCIE	FONTE/ ORIGEM	CATEGORIA
1	Receitas Correntes				52.667.930.087,36
11	Impostos, Taxas e Contribuições de Melhoria			30.381.000.004,50	
111	Impostos		29.115.337.244,20		
1113	Imposto sobre a Renda e Proventos de Qualquer Natureza	2.568.575.894,88			
111303	Imposto sobre a Renda - Retido na Fonte	2.568.575.894,88			
1113031	Imposto sobre a Renda - Retido na Fonte - Trabalho	2.475.235.342,86			
11130311	Imposto sobre a Renda - Retido na Fonte - Trabalho - Principal	2.475.235.342,86			
1113031101	IRRF - Trabalho - Livre - Principal	1.559.398.268,16			
1113031103	IRRF - Trabalho - Educação - Principal	618.808.834,80			
1113031104	IRRF - Trabalho - Saúde - Principal	297.028.239,90			
1113034	Imposto sobre a Renda - Retido na Fonte - Outros Rendimentos	93.340.552,02			
11130341	Imposto sobre a Renda - Retido na Fonte - Outros Rendimentos - Principal	93.340.552,02			
1113034101	IRRF - Outros Rendimentos - Livre - Principal	58.804.807,92			
1113034103	IRRF - Outros Rendimentos - Educação - Principal	23.335.022,84			
1113034104	IRRF - Outros Rendimentos - Saúde - Principal	11.200.721,26			
1118	Impostos Específicos do Estado	26.546.761.349,32			
111801	Impostos sobre o Patrimônio para o Estado	1.642.534.721,45			
1118012	Imposto sobre a Propriedade de Veículos Automotores - IPVA	1.477.076.873,28			
11180121	Imposto sobre a Propriedade de Veículos Automotores - IPVA - Principal	1.330.206.035,05			
1118012101	IPVA - Estado - Livre - Principal	419.028.794,16			
1118012102	IPVA - Estado - Fundeb - Principal	133.024.556,15			
1118012103	IPVA - Estado - Educação - Principal	33.244.646,83			
1118012104	IPVA - Estado - Saúde - Principal	79.802.228,69			
1118012109	IPVA - Municípios - Principal	665.105.809,22			
11180122	Imposto sobre a Propriedade de Veículo Automotores - IPVA - Multas e Juros	31.302.925,61			
1118012201	IPVA - Estado - Livre - Multas e Juros	9.872.857,26			
1118012202	IPVA - Estado - Fundeb - Multas e Juros	3.127.406,32			
1118012203	IPVA - Estado - Educação - Multas e Juros	778.779,11			
1118012204	IPVA - Estado - Saúde - Multas e Juros	1.874.472,39			
1118012209	IPVA - Municípios - Multas e Juros	15.649.410,53			
11180123	Imposto sobre a Propriedade de Veículos Automotores - IPVA - Dívida Ativa	89.103.276,22			
1118012301	IPVA - Estado - Livre - Dívida Ativa	28.069.045,37			
1118012302	IPVA - Estado - Fundeb - Dívida Ativa	8.909.963,46			

GOVERNO DO ESTADO DA BAHIA
DEMONSTRATIVO DA RECEITA SEGUNDO AS CATEGORIAS ECONÔMICAS
ANEXO 2 LEI Nº 4.320/64
CONSOLIDADO DO ESTADO

EXERCÍCIO: 2020

PERÍODO: ATÉ DEZEMBRO/2020

DATA: 15/01/2021

CONTA	DESCRIÇÃO	DESDOBRAMENTO	ESPÉCIE	FONTE/ ORIGEM	CATEGORIA
1118012303	IPVA - Estado - Educação - Dívida Ativa	2.227.119,10			
1118012304	IPVA - Estado - Saúde - Dívida Ativa	5.345.755,96			
1118012309	IPVA - Municípios - Dívida Ativa	44.551.392,33			
11180124	Imposto sobre a Propriedade de Veículos Automotores - IPVA - Dívida Ativa - Multas e Juros	26.464.636,40			
1118012401	IPVA - Estado - Livre - Dívida Ativa - Multas e Juros	8.339.371,05			
1118012402	IPVA - Estado - Fundeb - Dívida Ativa - Multas e Juros	2.645.762,41			
1118012403	IPVA - Estado - Educação - Dívida Ativa - Multas e Juros	660.691,14			
1118012404	IPVA - Estado - Saúde - Dívida Ativa - Multas e Juros	1.586.988,34			
1118012409	IPVA - Municípios - Dívida Ativa - Multas e Juros	13.231.823,46			
1118013	Imposto sobre Transmissão Causa Mortis e Doação de Bens e Direitos - ITD	165.457.848,17			
11180131	Imposto sobre Transmissão Causa Mortis e Doação de Bens e Direitos - ITD - Principal	161.244.889,67			
1118013101	ITD - Livre - Principal	101.584.365,94			
1118013102	ITD -Fundeb - Principal	32.249.027,58			
1118013103	ITD -Educação - Principal	8.062.176,36			
1118013104	ITD -Saúde - Principal	19.349.319,79			
11180132	Imposto sobre Transmissão - Causa Mortis e Doação de Bens e Direitos - ITD - Multas e Juros	2.044.234,10			
1118013201	ITD - Livre - Multas e Juros	1.287.965,14			
1118013202	ITD - Fundeb - Multas e Juros	408.818,15			
1118013203	ITD - Educação - Multas e Juros	102.177,45			
1118013204	ITD - Saúde - Multas e Juros	245.273,36			
11180133	Imposto sobre Transmissão - Causa Mortis e Doação de Bens e Direitos - ITD - Dívida Ativa	1.004.864,54			
1118013301	ITD - Livre - Dívida Ativa	633.087,88			
1118013302	ITD - Fundeb - Dívida Ativa	200.965,96			
1118013303	ITD - Educação - Dívida Ativa	50.235,31			
1118013304	ITD - Saúde - Dívida Ativa	120.575,39			
11180134	Imposto s/Transmissão - Causa Mortis e Doação de Bens e Direitos- ITD - Dívida Ativa-Multas e Juros	1.163.859,86			
1118013401	ITD - Livre - Dívida Ativa - Multas e Juros	733.281,53			
1118013402	ITD - Fundeb - Dívida Ativa - Multas e Juros	232.757,91			
1118013403	ITD - Educação - Dívida Ativa - Multas e Juros	58.175,59			
1118013404	ITD - Saúde - Dívida Ativa - Multas e Juros	139.644,83			
111802	Impostos sobre a Produção, Circulação de Mercadorias e Serviços	24.904.226.627,87			
1118021	Imposto s/Oper Rel à Circulação Mercadoria e s/Prest Serv Transp Interest Intermunic e Comunic- ICMS	23.919.488.925,08			

**GOVERNO DO ESTADO DA BAHIA
DEMONSTRATIVO DA RECEITA SEGUNDO AS CATEGORIAS ECONÔMICAS
ANEXO 2 LEI Nº 4.320/64
CONSOLIDADO DO ESTADO**

EXERCÍCIO: 2020

PERÍODO: ATÉ DEZEMBRO/2020

DATA: 15/01/2021

CONTA	DESCRIÇÃO	DESDOBRAMENTO	ESPÉCIE	FONTE/ ORIGEM	CATEGORIA
11180211	Imposto s/Oper Rel Circ Mercad, s/Prest Serv Transp Interest Intermunic e Comunic- ICMS-Principal	23.772.702.104,21			
1118021101	ICMS - Estado - Livre - Principal	11.232.640.757,79			
1118021102	ICMS - Estado - Fundeb - Principal	3.565.910.563,06			
1118021103	ICMS - Estado - Educação - Principal	891.443.491,82			
1118021104	ICMS - Estado - Saúde - Principal	2.139.525.378,37			
1118021109	ICMS - Municípios - Principal	5.943.181.913,17			
11180212	Imposto s/Oper Rel Circ Mercad s/Prest Serv Transp Interest Intermunic e Comunic-ICMS-Multas e Juros	63.931.021,35			
1118021201	ICMS - Estado - Livre - Multas e Juros	30.230.925,29			
1118021202	ICMS - Estado - Fundeb - Multas e Juros	9.584.744,35			
1118021203	ICMS - Estado - Educação - Multas e Juros	2.390.739,76			
1118021204	ICMS - Estado - Saúde - Multas e Juros	5.747.850,50			
1118021209	ICMS - Municípios - Multas e Juros	15.976.761,45			
11180213	Imposto s/Oper Rel Circ Mercad, s/Prest Serv Transp Interest Intermunic e Comunic-ICMS-Dívida Ativa	44.134.212,38			
1118021301	ICMS - Estado - Livre - Dívida Ativa	20.853.981,06			
1118021302	ICMS - Estado - Fundeb - Dívida Ativa	6.620.017,26			
1118021303	ICMS - Estado - Educação - Dívida Ativa	1.654.871,73			
1118021304	ICMS - Estado - Saúde - Dívida Ativa	3.971.925,04			
1118021309	ICMS - Municípios - Dívida Ativa	11.033.417,29			
11180214	Imposto s/Oper Circ Mercad s/Prest Serv Transp Interest Intermun e Com-ICMS Div Ativa-Multas e Juros	38.721.587,14			
1118021401	ICMS - Estado - Livre - Dívida Ativa - Multas e Juros	18.297.051,62			
1118021402	ICMS - Estado - Fundeb - Dívida Ativa - Multas e Juros	5.808.014,88			
1118021403	ICMS - Estado - Educação - Dívida Ativa - Multas e Juros	1.451.742,43			
1118021404	ICMS - Estado - Saúde - Dívida Ativa - Multas e Juros	3.484.642,23			
1118021409	ICMS - Municípios - Dívida Ativa - Multas e Juros	9.680.135,98			
1118022	Adicional ICMS - Fundo Estadual de Combate e Erradicação da Pobreza - Funcep	984.737.702,79			
11180221	Adicional ICMS - Fundo Estadual de Combate e Erradicação da Pobreza - Funcep - Principal	984.095.314,80			
1118022101	Adicional ICMS - Lei nº 7.988/01 - Funcep - Principal	452.712.747,96			
1118022102	Adicional ICMS - Lei nº 13.564/16 - Funcep - Principal	261.849.569,32			
1118022103	Adicional ICMS - Lei nº 7.988/01 - Funcep/Fundeb - Principal	119.484.349,31			
1118022104	Adicional ICMS - Lei nº 13.564/16 - Funcep/Fundeb - Principal	26.209.416,04			
1118022105	Adicional ICMS - Lei nº 7.988/01 - Funcep/Educação - Principal	29.870.867,28			

GOVERNO DO ESTADO DA BAHIA
DEMONSTRATIVO DA RECEITA SEGUNDO AS CATEGORIAS ECONÔMICAS
ANEXO 2 LEI Nº 4.320/64
CONSOLIDADO DO ESTADO

EXERCÍCIO: 2020

PERÍODO: ATÉ DEZEMBRO/2020

DATA: 15/01/2021

CONTA	DESCRIÇÃO	DESDOBRAMENTO	ESPÉCIE	FONTE/ ORIGEM	CATEGORIA
1118022106	Adicional ICMS - Lei nº 13.564/16 - Funcep/Educação - Principal	6.552.348,91			
1118022107	Adicional ICMS - Lei nº 7.988/01 - Funcep/Saúde - Principal	71.690.369,47			
1118022108	Adicional ICMS - Lei nº 13.564/16 - Funcep/Saúde - Principal	15.725.646,51			
11180222	Adicional ICMS - Fundo Estadual de Combate e Erradicação da Pobreza - Funcep - Multas e Juros	544.522,31			
1118022201	Adicional ICMS - Lei nº 7.988/01 - Funcep - Multas e Juros	249.312,98			
1118022202	Adicional de ICMS - Lei nº 13.564/16 - Funcep - Multas e Juros	203.637,65			
1118022203	Adicional ICMS - Lei nº 7.988/01 - Funcep/Fundeb - Multas e Juros	32.460,56			
1118022204	Adicional ICMS - Lei nº 13.564/16 - Funcep/Fundeb - Multas e Juros	17.048,20			
1118022205	Adicional ICMS - Lei nº 7.988/01 - Funcep/Educação - Multas e Juros	8.104,35			
1118022206	Adicional ICMS - Lei nº 13.564/16 - Funcep/Educação - Multas e Juros	4.261,65			
1118022207	Adicional ICMS - Lei nº 7.988/01 - Funcep/Saúde - Multas e Juros	19.468,28			
1118022208	Adicional ICMS - Lei nº 13.564/16 - Funcep/Saúde - Multas e Juros	10.228,64			
11180223	Adicional ICMS - Fundo Est de Combate e Erradicação da Pobreza - Funcep - Dívida Ativa	46.345,14			
1118022301	Adicional ICMS - Lei nº 7.988/01 - Funcep - Dívida Ativa	29.584,66			
1118022303	Adicional ICMS - Lei nº 7.988/01 - Funcep/Fundeb - Dívida Ativa	9.059,78			
1118022305	Adicional ICMS - Lei nº 7.988/01 - Funcep/Educação - Dívida Ativa	2.264,88			
1118022307	Adicional ICMS - Lei nº 7.988/01 - Funcep/Saúde - Dívida Ativa	5.435,82			
11180224	Adicional ICMS- Fundo Est de Combate e Erradicação da Pobreza - Funcep - Dívida Ativa- Multas e Juros	51.520,54			
1118022401	Adicional ICMS - Lei nº 7.988/01 - Funcep - Dívida Ativa - Multas e Juros	32.748,65			
1118022403	Adicional ICMS - Lei nº 7.988/01 - Funcep/Fundeb - Dívida Ativa - Multas e Juros	10.147,10			
1118022405	Adicional ICMS - Lei nº 7.988/01 - Funcep/Educação - Dívida Ativa - Multas e Juros	2.536,63			
1118022407	Adicional ICMS - Lei nº 7.988/01 - Funcep/Saúde - Dívida Ativa - Dívida Ativa - Multas e Juros	6.088,16			
112	Taxas			1.265.662.760,30	
1121	Taxas pelo Exercício do Poder de Polícia - TPP	12.101.379,93			
112104	Taxa de Controle e Fiscalização Ambiental	12.101.379,93			
1121041	Taxa de Controle e Fiscalização Ambiental	12.101.379,93			
11210411	Taxa de Controle e Fiscalização Ambiental - Principal	11.991.365,52			
1121041102	TPP de Controle e Fiscalização Ambiental - GRU/Inema - Principal	11.243.153,21			
1121041103	TPP de Desenvolvimento Florestal - SEMA - Principal	441.572,21			
1121041104	TPP de Controle e Fiscalização Ambiental - DAE/Inema - Principal	59.506,44			
1121041105	TPP de Desenvolvimento Florestal - DAE/Inema - Principal	247.133,66			
11210412	Taxa de Controle e Fiscalização Ambiental - Multas e Juros	110.014,41			

**GOVERNO DO ESTADO DA BAHIA
DEMONSTRATIVO DA RECEITA SEGUNDO AS CATEGORIAS ECONÔMICAS
ANEXO 2 LEI Nº 4.320/64
CONSOLIDADO DO ESTADO**

EXERCÍCIO: 2020

PERÍODO: ATÉ DEZEMBRO/2020

DATA: 15/01/2021

CONTA	DESCRIÇÃO	DESDOBRAMENTO	ESPÉCIE	FONTE/ ORIGEM	CATEGORIA
1121041202	TPP de Controle e Fiscalização Ambiental - GRU/Inema - Multas e Juros	94.364,85			
1121041203	TPP de Desenvolvimento Florestal - SEMA - Multas e Juros	26,12			
1121041204	TPP de Controle e Fiscalização Ambiental - DAE/Inema - Multas e Juros	15.542,48			
1121041205	TPP de Desenvolvimento Florestal - DAE/Inema - Multas e Juros	80,96			
1128	Taxas Específicas do Estado	1.253.561.380,37			
112801	Taxa pelo Exercício do Poder de Polícia de Inspeção, Contrôe e Fiscalização - TPP	763.039.577,93			
1128011	Taxa pelo Exercício do Poder de Polícia de Fiscalização de Vigilância Sanitária - TPP	23.679.149,22			
11280111	Taxa pelo Exercício do Poder de Polícia de Fiscalização de Vigilância Sanitária - TPP - Principal	23.150.351,58			
1128011101	TPP de Fiscalização de Vigilância Sanitária Animal - ADAB - Principal	17.175.659,53			
1128011102	TPP de Fiscalização de Vigilância Sanitária Vegetal - ADAB - Principal	3.375.216,77			
1128011103	TPP de Fiscalização de Vigilância Sanitária - Fesba - Principal	2.599.475,28			
11280112	Taxa pelo Exercício do Poder de Polícia de Fiscalização de Vigilância Sanitária- TPP- Multas e Juros	528.797,64			
1128011201	TPP de Fiscalização e Vigilância Sanitária Animal - ADAB - Multas e Juros	4.755,71			
1128011202	TPP de Fiscalização e Vigilância Sanitária Vegetal - ADAB - Multas e Juros	486.123,45			
1128011203	TPP de Fiscalização e Vigilância Sanitária - Fesba - Multas e Juros	37.918,48			
1128019	Outras Taxas pelo Exercício do Poder de Polícia de Inspeção, Contrôe e Fiscalização - TPP	739.360.428,71			
11280191	Outras Taxas pelo Exercício do Poder de Polícia de Inspeção, Contrôe e Fiscalização-TPP- Principal	738.803.592,18			
1128019101	TPP de Segurança de Trânsito - Livre - Principal	417.525.095,89			
1128019102	TPP de Segurança de Trânsito - Detran - Principal	69.587.515,63			
1128019103	TPP de Segurança de Trânsito - FELT - Principal	208.762.547,47			
1128019106	TPP de Transporte Rodoviário Intermunicipal - Agerba - Principal	9.804.764,59			
1128019107	TPP de Segurança Pública - Feaspol - Principal	5.341.729,07			
1128019108	TPP de Segurança Pública - Funebom - Principal	34.447,56			
1128019111	TPP de Fiscalização dos Serviços de Distribuição de Gás Natural Canalizado - Agerba - Principal	27.731.765,73			
1128019190	Demais Taxas pelo Poder de Polícia - Livre - Principal	15.726,24			
11280192	Outras Taxas pelo Exercício do poder de Polícia de Inspeção, Contrôe e Fiscalização- Multas e Juros	556.836,53			
1128019201	TPP de Segurança de Trânsito - Livre - Multas e Juros	650,65			
1128019202	TPP de Segurança de Trânsito - Detran - Multas e Juros	108,37			
1128019203	TPP de Segurança de Trânsito - FELT - Multas e Juros	325,20			
1128019206	TPP de Transporte Rodoviário Intermunicipal - Agerba - Multas e Juros	252.722,83			

GOVERNO DO ESTADO DA BAHIA
DEMONSTRATIVO DA RECEITA SEGUNDO AS CATEGORIAS ECONÔMICAS
ANEXO 2 LEI Nº 4.320/64
CONSOLIDADO DO ESTADO

EXERCÍCIO: 2020

PERÍODO: ATÉ DEZEMBRO/2020

DATA: 15/01/2021

CONTA	DESCRIÇÃO	DESDOBRAMENTO	ESPÉCIE	FONTE/ ORIGEM	CATEGORIA
1128019207	TPP de Segurança Pública - Feaspol - Multas e Juros	278.638,67			
1128019208	TPP de Segurança Pública - Funebom - Multas e Juros	146,35			
1128019211	TPP de Fiscalização dos Serviços de Distribuição de Gás Natural Canalizado - Agerba - Multas e Juros	24.187,97			
1128019290	Demais Taxas pelo Poder de Polícia - Livre - Multas e Juros	56,49			
112802	Taxas pela Prestação de Serviços - TPS	490.521.802,44			
1128021	Taxas Judiciais	225.103.256,77			
11280211	Taxas Judiciais - Principal	225.103.256,77			
1128021101	TPS - Emolumentos e Custas Judiciais - Principal	223.631.475,58			
1128021102	Cota-Parte da TPS - Emolumentos e Custas Judiciais (Lei nº 13.971/18) - FUNSEG-BA - Principal	1.471.781,19			
1128022	Taxas Extrajudiciais	204.343.410,84			
11280221	Taxas Extrajudiciais - Principal	203.722.743,77			
1128022101	TPS de Emolumentos e Custas Extrajudiciais - Principal	182.585.455,70			
1128022102	Cota-Parte da TPS de Emolumentos e Custas Extrajudiciais (Lei nº 13.600/16) - Principal	5.890.219,41			
1128022103	Cota-Parte da TPS de Emolumentos e Custas Extrajudiciais (Lei nº 13.600/16) - FMPGE - Principal	9.905.873,27			
1128022104	Cota-Parte da TPS de Emolumentos e Custas Extrajudiciais (Lei nº 13.600/16) - FMMP/BA - Principal	5.341.195,39			
11280222	Taxas Extrajudiciais - Multas e Juros	620.667,07			
1128022201	TPS - Emolumentos e Custas Extrajudiciais - Multas e Juros	620.667,07			
1128029	Taxas pela Prestação de Serviços - TPS	61.075.134,83			
11280291	Taxas pela Prestação de Serviços - TPS - Principal	60.687.979,02			
1128029101	TPS de Segurança de Trânsito - Livre - Principal	1.746,78			
1128029102	TPS de Segurança de Trânsito - Detran - Principal	291,08			
1128029103	TPS de Segurança de Trânsito - FELT - Principal	873,32			
1128029104	TPS de Segurança Pública - Feaspol - Principal	20.299.557,70			
1128029105	TPS de Segurança Pública - Funebom - Principal	29.925.529,79			
1128029106	TPS da Fazenda Pública - Livre - Principal	742.262,42			
1128029107	TPS de Administração dos Distritos Industriais - Funedic - Principal	8.562.707,63			
1128029109	TPS de Desenvolvimento Florestal - Inema - Principal	1.148.712,98			
1128029190	Demais Taxas pela Prestação de Serviços Públicos - Livre - Principal.	1.401,47			
1128029191	Diversas Taxas pela Prestação de Serviços Públicos - Agerba - Principal	4.895,85			
11280292	Taxas pela Prestação de Serviços - TPS - Multas e Juros	385.918,80			
1128029201	TPS de Segurança do Trânsito - Livre - Multas e Juros	0,83			

**GOVERNO DO ESTADO DA BAHIA
DEMONSTRATIVO DA RECEITA SEGUNDO AS CATEGORIAS ECONÔMICAS
ANEXO 2 LEI Nº 4.320/64
CONSOLIDADO DO ESTADO**

EXERCÍCIO: 2020

PERÍODO: ATÉ DEZEMBRO/2020

DATA: 15/01/2021

CONTA	DESCRIÇÃO	DESDOBRAMENTO	ESPÉCIE	FONTE/ ORIGEM	CATEGORIA
1128029202	TPS de Segurança do Trânsito - Detran - Multas e Juros	0,13			
1128029203	TPS de Segurança do Trânsito - FELT - Multas e Juros	0,40			
1128029204	TPS Segurança Pública - Feaspol - Multas e Juros	62.982,86			
1128029205	TPS Segurança Pública - Funebom - Multas e Juros	310.017,48			
1128029206	TPS da Fazenda Pública - Livre - Multas e Juros	726,15			
1128029207	TPS de Administração dos Distritos Industriais - Funedic - Multas e Juros	12.043,36			
1128029209	TPS de Desenvolvimento Florestal - Inema - Multas e Juros	47,61			
1128029291	Diversas Taxas pela Prestação de Serviços Públicos - Agerba - Multas e Juros	99,98			
11280293	Taxas pela Prestação de Serviços - TPS - Dívida Ativa	491,60			
1128029304	TPS Segurança Pública - Feaspol - Dívida Ativa	491,60			
11280294	Taxas pela Prestação de Serviços - TPS - Dívida Ativa - Multas e Juros	745,41			
1128029404	TPS Segurança Pública - Feaspol - Dívida Ativa - Multas e Juros	745,41			
12	Contribuições			3.224.329.946,90	
121	Contribuições Sociais		3.224.329.946,90		
1216	Contribuição para Fundos de Assistência Médica	1.300.939.596,66			
121601	Contribuição para os Fundos de Assistência Médica de Servidores	297.824.579,99			
1216011	Contribuição para Fundos de Assistência Médica - Policiais Militares	297.824.579,99			
12160111	Contribuição para Fundos de Assistência Médica - Policiais Militares - Principal	297.824.579,99			
1216011101	Contribuição de Militar Ativo p/Funserv - Principal	132.514.650,20			
1216011102	Contribuição de Militar Inativo p/Funserv - Principal	143.989.534,83			
1216011103	Contribuição de Militar - Pensionista p/Funserv - Principal	21.320.394,96			
121602	Contribuição para Fundos de Assistência Médica - Bombeiros Militares	10.963.906,70			
1216021	Contribuição para Fundos de Assistência Médica - Bombeiros Militares	10.963.906,70			
12160211	Contribuição para Fundos de Assistência Médica - Bombeiros Militares - Principal	10.963.906,70			
1216021101	Contribuição de Bombeiro Militar Ativo p/Funserv - Principal	10.963.906,70			
121603	Contribuição para Fundos de Assistência Médica dos Servidores Cívicos	967.911.463,55			
1216031	Contribuição para Fundos de Assistência Médica dos Servidores Cívicos	967.911.463,55			
12160311	Contribuição para Fundos de Assistência Médica dos Servidores Cívicos - Principal	967.903.277,20			
1216031101	Contribuição de Servidor Civil Ativo p/Funserv - Executivo - Principal	377.357.422,71			
1216031102	Contribuição de Servidor Civil Ativo p/Funserv - ALBA - Principal	11.837.937,56			
1216031103	Contribuição de Servidor Civil Ativo p/Funserv - TCE - Principal	2.644.533,77			
1216031104	Contribuição de Servidor Civil Ativo p/Funserv - TCM - Principal	1.561.219,83			
1216031105	Contribuição de Servidor Civil Ativo p/Funserv - TJ - Principal	50.664.322,05			

GOVERNO DO ESTADO DA BAHIA
DEMONSTRATIVO DA RECEITA SEGUNDO AS CATEGORIAS ECONÔMICAS
ANEXO 2 LEI Nº 4.320/64
CONSOLIDADO DO ESTADO

EXERCÍCIO: 2020

PERÍODO: ATÉ DEZEMBRO/2020

DATA: 15/01/2021

CONTA	DESCRIÇÃO	DESDOBRAMENTO	ESPÉCIE	FONTE/ ORIGEM	CATEGORIA
1216031106	Contribuição de Servidor Civil Ativo p/Funserv - MP - Principal	6.780.719,21			
1216031107	Contribuição de Servidor Civil Ativo p/Funserv - DPE - Principal	1.179.750,77			
1216031121	Contribuição de Servidor Civil Inativo p/Funserv - Executivo - Principal	438.456.560,22			
1216031122	Contribuição de Servidor Civil Inativo p/Funserv - ALBA - Principal	1.706.222,29			
1216031123	Contribuição de Servidor Civil Inativo p/Funserv - TCE - Principal	2.325.566,28			
1216031124	Contribuição de Servidor Civil Inativo p/Funserv - TCM - Principal	1.297.469,50			
1216031125	Contribuição de Servidor Civil Inativo p/Funserv - TJ - Principal	32.431.399,85			
1216031126	Contribuição de Servidor Civil Inativo p/Funserv - MP - Principal	589.753,67			
1216031127	Contribuição de Servidor Civil Inativo p/Funserv - DPE - Principal	91.466,14			
1216031141	Contribuição do Servidor Civil - Pensionista p/Funserv - Executivo - Principal	32.523.045,60			
1216031142	Contribuição do Servidor Civil - Pensionista p/Funserv - ALBA - Principal	539.217,12			
1216031143	Contribuição do Servidor Civil - Pensionista p/Funserv - TCE - Principal	286.126,64			
1216031144	Contribuição do Servidor Civil - Pensionista p/Funserv - TCM - Principal	143.891,21			
1216031145	Contribuição do Servidor Civil - Pensionista p/Funserv - TJ - Principal	5.134.571,63			
1216031146	Contribuição do Servidor Civil - Pensionista p/Funserv - MP - Principal	323.762,51			
1216031147	Contribuição do Servidor Civil - Pensionista p/Funserv - DPE - Principal	28.318,64			
12160312	Contribuição para Fundos de Assistência Médica dos Servidores Cíveis - Multas e Juros	8.186,35			
1216031201	Contribuição de Servidor Civil p/Funserv - Multas e Juros	8.186,35			
121604	Contribuição para Fundos de Assistência Médica de Outros Beneficiários	24.239.646,42			
1216041	Contribuição para Fundos de Assistência Médica de Outros Beneficiários	24.239.646,42			
12160411	Contribuição para Fundos de Assistência Médica de Outros Beneficiários - Principal	24.113.989,55			
1216041101	Contribuição de Segurado Facultativo e Outros p/Funserv - Principal	24.113.989,55			
12160412	Contribuição para Fundos de Assistência Médica de Outros Beneficiários - Multas e Juros	125.656,87			
1216041201	Contribuição do Segurado Facultativo e Outros p/Funserv - Multas e Juros	125.656,87			
1218	Contribuições Sociais - Específicas do Estado	1.923.390.350,24			
121801	Contribuição de Servidor Público para o Regime Próprio de Previdência - RPPS	1.471.104.292,83			
1218011	Contribuição de Servidor Civil Ativo para o RPPS	1.130.886.423,46			
12180111	Contribuição de Servidor Civil Ativo para o RPPS - Principal	1.130.870.628,83			
1218011101	Contribuição de Servidor Civil Ativo p/Funprev - Executivo - Principal	648.952.479,59			
1218011102	Contribuição de Servidor Civil Ativo p/Funprev - ALBA - Principal	12.198.980,30			
1218011103	Contribuição de Servidor Civil Ativo p/Funprev - TCE - Principal	16.242.510,84			
1218011104	Contribuição de Servidor Civil Ativo p/Funprev - TCM - Principal	9.339.798,28			
1218011105	Contribuição de Servidor Civil Ativo p/Funprev - TJ - Principal	164.162.185,80			

**GOVERNO DO ESTADO DA BAHIA
 DEMONSTRATIVO DA RECEITA SEGUNDO AS CATEGORIAS ECONÔMICAS
 ANEXO 2 LEI Nº 4.320/64
 CONSOLIDADO DO ESTADO**

EXERCÍCIO: 2020

PERÍODO: ATÉ DEZEMBRO/2020

DATA: 15/01/2021

CONTA	DESCRIÇÃO	DESDOBRAMENTO	ESPÉCIE	FONTE/ ORIGEM	CATEGORIA
1218011106	Contribuição de Servidor Civil Ativo p/Funprev - MP - Principal	32.868.318,77			
1218011107	Contribuição de Servidor Civil Ativo p/Funprev - DPE - Principal	7.000.186,41			
1218011121	Contribuição de Servidor Civil Ativo /Baprev - Executivo - Principal	169.057.446,68			
1218011122	Contribuição de Servidor Civil Ativo /Baprev - ALBA - Principal	1.482.505,59			
1218011123	Contribuição de Servidor Civil Ativo /Baprev - TCE - Principal	2.860.853,19			
1218011124	Contribuição de Servidor Civil Ativo /Baprev - TCM - Principal	1.897.083,13			
1218011125	Contribuição de Servidor Civil Ativo /Baprev - TJ - Principal	38.443.084,20			
1218011126	Contribuição de Servidor Civil Ativo /Baprev - MP - Principal	18.026.269,45			
1218011127	Contribuição de Servidor Civil Ativo /Baprev - DPE - Principal	8.338.926,60			
12180112	Contribuições do Servidor Civil Ativo para o RPPS - Multas e Juros	15.794,63			
1218011201	Contribuição de Servidor Civil Ativo p/Funprev - Executivo - Multas e Juros	13.785,88			
1218011202	Contribuição de Servidor Civil Ativo p/Funprev - ALBA - Multas e Juros	100,29			
1218011221	Contribuição de Servidor Civil Ativo p/Baprev - Executivo - Multas e Juros	1.908,46			
1218012	Contribuição do Servidor Civil Inativo para o RPPS	299.468.399,15			
12180121	Contribuição de Servidor Civil Inativo para o RPPS - Principal	299.468.399,15			
1218012101	Contribuição de Servidor Civil Inativo p/Funprev - Executivo - Principal	193.510.941,30			
1218012102	Contribuição de Servidor Civil Inativo p/Funprev - ALBA - Principal	5.344.621,59			
1218012103	Contribuição de Servidor Civil Inativo p/Funprev - TCE - Principal	8.882.439,73			
1218012104	Contribuição de Servidor Civil Inativo p/Funprev - TCM - Principal	5.132.123,70			
1218012105	Contribuição de Servidor Civil Inativo p/Funprev - TJ - Principal	78.350.700,56			
1218012106	Contribuição de Servidor Civil Inativo p/Funprev - MP - Principal	7.158.434,08			
1218012107	Contribuição de Servidor Civil Inativo p/Funprev - DPE - Principal	827.600,51			
1218012121	Contribuição de Servidor Civil Inativo p/Baprev - Executivo - Principal	141.789,01			
1218012125	Contribuição de Servidor Civil Inativo p/Baprev - TJ - Principal	95.751,83			
1218012127	Contribuição de Servidor Civil Inativo p/Baprev - DPE - Principal	23.996,84			
1218013	Contribuição de Servidor Civil - Pensionista para o RPPS	40.749.470,22			
12180131	Contribuição de Servidor Civil - Pensionista para o RPPS - Principal	40.749.470,22			
1218013101	Contribuição de Servidor Civil - Pensionista p/Funprev - Executivo - Principal	24.872.859,16			
1218013102	Contribuição de Servidor Civil - Pensionista p/Funprev - ALBA - Principal	588.213,01			
1218013103	Contribuição de Servidor Civil - Pensionista p/Funprev - TCE - Principal	921.620,75			
1218013104	Contribuição de Servidor Civil - Pensionista p/Funprev - TCM - Principal	638.541,40			
1218013105	Contribuição de Servidor Civil - Pensionista p/Funprev - TJ - Principal	10.376.884,21			
1218013106	Contribuição de Servidor Civil - Pensionista p/Funprev - MP - Principal	3.168.085,53			

GOVERNO DO ESTADO DA BAHIA
DEMONSTRATIVO DA RECEITA SEGUNDO AS CATEGORIAS ECONÔMICAS
ANEXO 2 LEI Nº 4.320/64
CONSOLIDADO DO ESTADO

EXERCÍCIO: 2020

PERÍODO: ATÉ DEZEMBRO/2020

DATA: 15/01/2021

CONTA	DESCRIÇÃO	DESDOBRAMENTO	ESPÉCIE	FONTE/ ORIGEM	CATEGORIA
1218013107	Contribuição de Servidor Civil - Pensionista p/Funprev - DPE - Principal	72.630,26			
1218013121	Contribuição de Servidor Civil - Pensionista p/Baprev - Executivo - Principal	64.433,62			
1218013122	Contribuição de Servidor Civil - Pensionista p/Baprev - ALBA - Principal	1.553,50			
1218013123	Contribuição de Servidor Civil - Pensionista p/Baprev - TCE - Principal	42.258,91			
1218013125	Contribuição de Servidor Civil - Pensionista p/Baprev - TJ - Principal	2.389,87			
121805	Contrib do Militar e Pensionista p/Reg Próp Previdênci-RPPS e p/Sist Proteção Social do Militar-SPSM	452.286.057,41			
1218051	Contribuição do Militar Ativo para o RPPS e o SPSM	268.512.285,73			
12180511	Contribuição do Militar Ativo para o RPPS e o SPSM - Principal	268.509.657,23			
1218051101	Contribuição de Militar Ativo p/Funprev - Principal	101.802.109,09			
1218051103	Contribuição do Militar Ativo p/FPSM - Principal	166.707.548,14			
12180512	Contribuição do Militar Ativo para o RPPS e o SPSM - Multas e Juros	2.628,50			
1218051201	Contribuição de Militar Ativo p/Funprev - Multas e Juros	2.628,50			
1218052	Contribuição do Militar Inativo para o RPPS e o SPSM	157.164.966,91			
12180521	Contribuição do Militar Inativo para o RPPS e o SPSM - Principal	157.164.966,91			
1218052101	Contribuição de Militar Inativo p/Funprev - Principal	33.089.334,96			
1218052103	Contribuição do Militar Inativo p/SPSM - Principal	124.075.631,95			
1218053	Contribuição do Pensionista Militar para o RPPS e o SPSM	26.608.804,77			
12180531	Contribuição do Pensionista Militar para o RPPS e o SPSM - Principal	26.608.804,77			
1218053101	Contribuição de Pensionista Militar p/Funprev - Principal	3.816.640,18			
1218053103	Contribuição do Pensionista Militar p/FPSM - Principal	22.792.164,59			
13	Receita Patrimonial			244.905.567,16	
131	Exploração do Patrimônio Imobiliário do Estado		57.457.595,60		
131001	Aluguéis, Arrendamentos, Foros, Laudêmios, Tarifas de Ocupação	41.882.476,07			
1310011	Aluguéis e Arrendamentos	41.882.476,07			
13100111	Aluguéis e Arrendamentos - Principal	40.401.141,63			
1310011101	Aluguel de Centros Esportivos e seus Espaços - AI - Principal	157.080,02			
1310011102	Aluguel de Centros e Outros Espaços Culturais - AD - Principal	79.224,55			
1310011103	Aluguel de Centros e Outros Espaços Culturais - AI - Principal	391.364,07			
1310011107	Arrendamento de Jazidas e Áreas de Pesquisa Mineral - AI - Principal	27.763.230,09			
1310011108	Cota-Parte da Receita de Aluguéis e Arrendamentos (Lei nº 13.971/18) - FUNSEG-BA - Principal	41.668,96			
1310011109	Aluguel de Espaços de Comercialização de Mercadorias (Lei nº 14.032/2018) - AD - Principal	8.005.407,51			
1310011110	Aluguel de Áreas em Distritos Industriais - AD - Principal	1.618.727,97			

**GOVERNO DO ESTADO DA BAHIA
DEMONSTRATIVO DA RECEITA SEGUNDO AS CATEGORIAS ECONÔMICAS
ANEXO 2 LEI Nº 4.320/64
CONSOLIDADO DO ESTADO**

EXERCÍCIO: 2020

PERÍODO: ATÉ DEZEMBRO/2020

DATA: 15/01/2021

CONTA	DESCRIÇÃO	DESDOBRAMENTO	ESPÉCIE	FONTE/ ORIGEM	CATEGORIA
1310011190	Demais Aluguéis e Arrendamentos - Livre - Principal	136.998,63			
1310011191	Demais Aluguéis e Arrendamentos - AD - Principal	1.161.563,64			
1310011192	Demais Aluguéis e Arrendamentos - AI - Principal	1.045.876,19			
13100112	Aluguéis e Arrendamentos - Multas e Juros	1.481.334,44			
1310011207	Arrendamento de Jazidas e Áreas de Pesquisa Mineral - AI - Multas e Juros	1.376.953,13			
1310011209	Aluguel de Espaços de Comercialização de Mercadorias (Lei nº 14.032/2018) - AD - Multas e Juros	97.677,13			
1310011210	Aluguel de Áreas em Distritos Industriais - AD - Multas e Juros	6.704,18			
131002	Concessão, Permissão, Autorização ou Cessão do Direito de Uso de Bens Imóveis Públicos	15.575.119,53			
1310021	Concessão, Permissão, Autorização ou Cessão do Direito de Uso de Bens Imóveis Públicos	15.575.119,53			
13100211	Concessão, Permissão, Autorização ou Cessão do Direito de Uso de Bens Imóveis Públicos - Principal	15.575.119,53			
1310021104	Autorização de Uso da Faixa de Domínio em Rodovias Estaduais - FELT - Principal	4.053.488,11			
1310021105	Outorga de Permissão e Concessão de Infraestrutura e Serviços de Transp Rodov, Hidrov e Aerov - FELT	10.003.356,12			
1310021190	Demais Concessões e Permissões - Direitos de Uso de Bens Públicos - Prohabit - Principal	145.746,54			
1310021191	Demais Concessões e Permissões - Direitos de Uso de Bens Públicos - AD - Principal	655.931,96			
1310021192	Demais Concessões e Permissões - Direitos de Uso de Bens Públicos - AI - Principal	716.596,80			
132	Valores Mobiliários		132.703.483,78		
1321	Juros e Correções Monetárias	103.327.066,55			
1321001	Remuneração de Depósitos Bancários	101.992.749,71			
13210011	Remuneração de Depósitos Bancários - Principal	101.992.749,71			
1321001101	Remuneração de Depósito Bancário - Livre - Principal	64.160.556,82			
1321001103	Remuneração de Depósito Bancário - Fundeb - Principal	1.297.093,50			
1321001104	Remuneração de Depósito Bancário - Salário Educação - Principal	262.729,85			
1321001106	Remuneração de Depósito Bancário - FNAS - Principal	50.233,61			
1321001107	Remuneração de Depósito Bancário - AD - Principal	3.144.746,69			
1321001108	Remuneração de Depósito Bancário - MDE - Principal	10.178,07			
1321001110	Remuneração de Depósito Bancário - CIDE - Principal	415.526,36			
1321001111	Remuneração de Depósito Bancário - Funtrad - Principal	22.104,44			
1321001113	Remuneração de Depósito Bancário - OCI - Principal	304.627,27			
1321001114	Remuneração de Depósito Bancário - FNDE - Principal	1.254.648,52			
1321001117	Remuneração de Depósito Bancário - Alienação Bens - AD - Principal	152,33			
1321001118	Remuneração de Depósito Bancário - Funcep - Principal	10.735.303,93			

GOVERNO DO ESTADO DA BAHIA
DEMONSTRATIVO DA RECEITA SEGUNDO AS CATEGORIAS ECONÔMICAS
ANEXO 2 LEI Nº 4.320/64
CONSOLIDADO DO ESTADO

EXERCÍCIO: 2020

PERÍODO: ATÉ DEZEMBRO/2020

DATA: 15/01/2021

CONTA	DESCRIÇÃO	DESDOBRAMENTO	ESPÉCIE	FONTE/ ORIGEM	CATEGORIA
1321001119	Remuneração de Depósito Bancário - Ações e Serv Públ de Saúde - Principal	154.485,66			
1321001120	Remuneração de Depósito Bancário - Transf Volunt Fed - AD - Principal	11.880.191,35			
1321001121	Remuneração de Depósito Bancário - Outras Transf - AD - Principal	30.808,33			
1321001123	Remuneração de Depósito Bancário - Transf de Órgão/Fundo Internac - AD - Principal	973,41			
1321001124	Remuneração de Depósito Bancário - Fesba - Principal	1.767,48			
1321001125	Remuneração de Depósito Bancário - Transf de Emp Públ da BA - Não Depend-AD - Principal	944,45			
1321001132	Remuneração de Depósito Bancário - AI - Principal	2.643.083,21			
1321001134	Remuneração de Depósito Bancário - Transf Volunt Fed - AI - Principal	2.317.230,84			
1321001135	Remuneração de Depósito Bancário - Transf Volunt Munic - AI - Principal	5.877,76			
1321001137	Remuneração de Depósito Bancário - Transf de Órgão/Fundo Internac - AI - Principal	1.067,02			
1321001140	Remuneração de Depósito Bancário - Convênio FNS/Fesba - Principal	1.158.019,94			
1321001141	Remuneração de Depósito Bancário - FNS/Fesba - Principal	1.501,72			
1321001142	Remuneração de Depósito Bancário - Transf de Inst Priv Nac - AI - Principal	17.606,88			
1321001144	Remuneração de Depósito Bancário - SUS - BI Atenção Básica - Principal	43.008,52			
1321001145	Remuneração de Depósito Bancário - SUS - BI Atenção de MAC - Principal	341.172,14			
1321001146	Remuneração de Depósito Bancário - SUS - BI Vigil em Saúde - Principal	62.980,89			
1321001147	Remuneração de Depósito Bancário - SUS - BI Assist Farmacêutica - Principal	48.689,98			
1321001148	Remuneração de Depósito Bancário - SUS - BI Gestão do SUS - Principal	9.133,47			
1321001149	Remuneração de Depósito Bancário - SUS - BI Invest na Rede de Serv SUS - Principal	410.400,99			
1321001151	Remuneração de Depósito Bancário - FUNSEG-BA - Principal	104.592,65			
1321001152	Remuneração de Depósito Bancário - FUNPEN/BA - AD - Principal	477.484,15			
1321001153	Remuneração de Depósito Bancário - Prohabit - AD - Principal	291,82			
1321001154	Remuneração de Depósito Bancário - FAJDPE - Principal	7.495,41			
1321001156	Remuneração de Depósito Bancário - FMMP/BA - Principal	32.768,54			
1321001157	Remuneração de Depósito Bancário - FESP - Principal	70.317,19			
1321001163	Remuneração de Depósito Bancário - Outras Transferências - AI - Principal	12.346,39			
1321001164	Remuneração de Depósito Bancário - Transf Recursos do SUS - Fundo a Fundo - BI COVID-19 - Principal	462.173,15			
1321001169	Remuneração de Depósito Bancário-Transferência Rec para Apoio à Cultura-Lei nº 14.017/2020-Principal	38.434,98			
1321004	Remuneração Rec do Reg Próprio Previdência Social-RPPS e do Sistema Proteção Social do Militar-SPSM	1.334.316,84			
13210041	Remuneração de Recursos do RPPS e do SPSM - Principal	1.334.316,84			
1321004101	Remuneração de Recursos do RPPS - Funprev Movimento - Principal	555.569,40			

**GOVERNO DO ESTADO DA BAHIA
DEMONSTRATIVO DA RECEITA SEGUNDO AS CATEGORIAS ECONÔMICAS
ANEXO 2 LEI Nº 4.320/64
CONSOLIDADO DO ESTADO**

EXERCÍCIO: 2020

PERÍODO: ATÉ DEZEMBRO/2020

DATA: 15/01/2021

CONTA	DESCRIÇÃO	DESDOBRAMENTO	ESPÉCIE	FONTE/ ORIGEM	CATEGORIA
1321004102	Remuneração de Recursos do RPPS - Funprev Capitalizável - Principal	623.699,57			
1321004103	Remuneração de Recursos do RPPS - Baprev - Principal	102.146,68			
1321004105	Remuneração de Recursos do SPSM - FPSM - Principal	52.901,19			
1322	Dividendos	29.376.417,23			
1322001	Dividendos	29.376.417,23			
13220011	Dividendos - Principal	29.376.417,23			
1322001101	Dividendos - Principal - Livre	29.291.720,91			
1322001103	Dividendos - Principal - AI	67.085,12			
1322001104	Cota-Parte de Dividendos - Funtrad (Lei nº 12.596/12) - Principal	17.611,20			
134	Exploração de Recursos Naturais			3.753.686,08	
1345	Exploração de Recursos Hídricos	3.753.686,08			
134501	Outorga de Direitos de Uso de Recursos Hídricos	3.753.686,08			
1345011	Outorga de Direitos de Uso de Recursos Hídricos	3.753.686,08			
13450111	Outorga de Direitos de Uso de Recursos Hídricos - Principal	3.753.686,08			
1345011101	Outorga de Direitos de Uso de Recursos Hídricos AI - Principal	3.753.686,08			
136	Cessão de Direitos			50.974.201,35	
136001	Cessão do Direito de Operacionalização de Pagamentos	50.974.201,35			
1360011	Cessão do Direito de Operacionalização de Pagamentos	50.974.201,35			
13600111	Cessão do Direito de Operacionalização de Pagamentos - Principal	50.974.201,35			
1360011101	Cessão do Direito de Operacionalização de Pagamento da Folha de Pessoal - AD - Principal	1.219.214,24			
1360011191	Outras Receitas de Cessão do Direito - AD - Principal	49.754.987,11			
139	Demais Receitas Patrimoniais			16.600,35	
1390001	Demais Receitas Patrimoniais	16.600,35			
13900011	Demais Receitas Patrimoniais - Principal	16.600,35			
1390001190	Demais Receitas Patrimoniais - Livre - Principal	16.600,35			
14	Receita Agropecuária			349.725,56	
1400001	Receita Agropecuária	349.725,56			
14000011	Receita Agropecuária - Principal	349.725,56			
1400001102	Receita da Produção Animal e Derivados - AI - Principal	349.725,56			
16	Receita de Serviços			142.827.402,10	
161	Serviços Administrativos e Comerciais Gerais			90.437.339,13	
161001	Serviços Administrativos e Comerciais Gerais	25.276.299,78			
1610011	Serviços Administrativos e Comerciais Gerais	25.276.299,78			

GOVERNO DO ESTADO DA BAHIA
DEMONSTRATIVO DA RECEITA SEGUNDO AS CATEGORIAS ECONÔMICAS
ANEXO 2 LEI Nº 4.320/64
CONSOLIDADO DO ESTADO

EXERCÍCIO: 2020

PERÍODO: ATÉ DEZEMBRO/2020

DATA: 15/01/2021

CONTA	DESCRIÇÃO	DESDOBRAMENTO	ESPÉCIE	FONTE/ ORIGEM	CATEGORIA
16100111	Serviços Administrativos e Comerciais Gerais - Principal	25.276.299,78			
1610011101	Serviço de Acesso ao Banco de Dados e Cadastro do Detran - Principal	11.042.020,30			
1610011104	Serviço de Comercialização de Livro, Periódico, Material Escolar e de Publicidade - AI - Principal	21.323,13			
1610011105	Serviço de Venda de Edital - Livre - Principal	246,60			
1610011106	Serviço de Venda de Edital - AD - Principal	2.018,59			
1610011107	Serviço de Venda de Edital - AI - Principal	4.755,00			
1610011108	Serviços de Consultoria, Assistência Técnica e Análise de Projeto - AD - Principal	227,50			
1610011109	Serviços de Consultoria, Assistência Técnica e Análise de Projeto - AI - Principal	7.061.345,94			
1610011111	Serviço de Estudos e Pesquisas - AI - Principal	273.100,00			
1610011112	Ingresso para Acesso a Espaço e Evento Cultural - AI - Principal	1.535.716,26			
1610011113	Inscrição e Mensalidade em Curso e Evento Cultural - AI - Principal	158.677,63			
1610011115	Inscrição e mensalidade em Curso de Pós-Graduação e Especialização - AI - Principal	254.416,35			
1610011116	Eventos e Cursos de Extensão - AI - Principal	3.165,00			
1610011118	Outros Serviços Educacionais - AI - Principal	297.688,65			
1610011120	Serviço de Perfuração e Instalação de Poço - AI - Principal	1.829.166,26			
1610011125	Serviço de Administração de CEASA e Mercado (Lei nº 14.032/2018)- AD - Principal	499.000,00			
1610011126	Prestação de Serviços - Lei nº 14.037/2018 - FATEC	97.637,67			
1610011192	Outros Serviços Administrativos e Comerciais Gerais - AI - Principal	2.195.794,90			
161002	Inscrição em Concursos e Processos Seletivos	1.135.223,60			
1610021	Inscrição em Concursos e Processos Seletivos	1.135.223,60			
16100211	Inscrição em Concursos e Processos Seletivos - Principal	1.135.223,60			
1610021102	Inscrição em Concurso Público - AD - Principal	180.733,60			
1610021103	Inscrição em Concurso Público - AI - Principal	21.760,00			
1610021104	Inscrição em Vestibular - AI - Principal	932.730,00			
161003	Serviços de Registro, Certificação e Fiscalização	62.737.093,80			
1610031	Serviços de Registro, Certificação e Fiscalização	62.737.093,80			
16100311	Serviços de Registro, Certificação e Fiscalização - Principal	62.737.093,80			
1610031101	Serviço de Metrologia Legal e Certificatória Delegada - AI - Principal	53.289,13			
1610031103	Serviço de Certificação de Produtos e Serviços - AD - Principal	276.261,29			
1610031105	Serviço de Registro de Comércio - Juceb - Principal	22.474.245,18			
1610031106	Serviço de Regulação e Fiscalização dos Serv Públ Abast de Água e Saneamento Básico-Agersa-Principal	14.056.410,88			
1610031107	Serviço de Inspeção e Fiscalização de Transportes - AI - Principal	13.535.511,63			

**GOVERNO DO ESTADO DA BAHIA
DEMONSTRATIVO DA RECEITA SEGUNDO AS CATEGORIAS ECONÔMICAS
ANEXO 2 LEI Nº 4.320/64
CONSOLIDADO DO ESTADO**

EXERCÍCIO: 2020

PERÍODO: ATÉ DEZEMBRO/2020

DATA: 15/01/2021

CONTA	DESCRIÇÃO	DESDOBRAMENTO	ESPÉCIE	FONTE/ ORIGEM	CATEGORIA
1610031110	Serviço de Inspeção e Fiscalização de Operacionalização de Equip Desportivo do Estado-AI-Principal	530.177,80			
1610031112	Serviço de Metrologia Legal e Certificatória Delegada - AI - Principal	11.811.197,89			
161004	Serviços de Informação e Tecnologia	1.288.721,95			
1610041	Serviços de Informação e Tecnologia	1.288.721,95			
16100411	Serviços de Informação e Tecnologia - Principal	1.288.721,95			
1610041102	Serviço de Análise e Ensaio Laboratorial e Tecnológico - AD - Principal	1.241.302,59			
1610041103	Serviço de Análise e Ensaio Laboratorial e Tecnológico - AI - Principal	47.419,36			
162	Serviços e Atividades Referentes à Navegação e ao Transporte			1.011.777,50	
162002	Serviços de Transporte	1.011.777,50			
1620021	Serviços de Transporte	1.011.777,50			
16200211	Serviços de Transporte - Principal	1.011.777,50			
1620021101	Serviço de Transporte - AI - Principal	1.011.777,50			
163	Serviços e Atividades Referentes à Saúde			1.520.844,61	
1638	Serviços e Atividades Referentes à Saúde - Específica de Estado	1.520.844,61			
163801	Serviços de Saúde - Específico de Estado	1.520.844,61			
1638019	Outros Serviços de Saúde	1.520.844,61			
16380191	Outros Serviços de Saúde - Principal	1.520.844,61			
1638019101	Outros Serviços de Saúde - AI - Principal	197.950,95			
1638019102	Serviços de Hematologia e Hemoterapia - AI - Principal	1.322.893,66			
164	Serviços e Atividades Financeiras			37.283.982,94	
164001	Retorno de Operações, Juros e Encargos Financeiros	37.283.982,94			
1640011	Retorno de Operações, Juros e Encargos Financeiros	37.283.982,94			
16400111	Retorno de Operações, Juros e Encargos Financeiros - Principal	37.278.081,64			
1640011103	Serviço de Juros de Empréstimo - Fundese - Principal	37.278.081,64			
16400112	Retorno de Operações, Juros e Encargos Financeiros - Multas e Juros	5.901,30			
1640011201	Serviço de Juros de Empréstimo - Prohabit - Livre - Multas e Juros	5.901,30			
169	Outros Serviços			12.573.457,92	
169099	Outros Serviços	12.573.457,92			
1690991	Outros Serviços	12.573.457,92			
16909911	Outros Serviços - Principal	12.573.457,92			
1690991101	Outros Serviços - Livre - Principal	9.941.116,47			
1690991103	Outros Serviços - AI - Principal	2.632.341,45			

GOVERNO DO ESTADO DA BAHIA
DEMONSTRATIVO DA RECEITA SEGUNDO AS CATEGORIAS ECONÔMICAS
ANEXO 2 LEI Nº 4.320/64
CONSOLIDADO DO ESTADO

EXERCÍCIO: 2020

PERÍODO: ATÉ DEZEMBRO/2020

DATA: 15/01/2021

CONTA	DESCRIÇÃO	DESDOBRAMENTO	ESPÉCIE	FONTE/ ORIGEM	CATEGORIA
17	Transferências Correntes			17.667.249.573,21	
171	Transferências da União e de suas Entidades		15.198.845.160,59		
1718	Transferências da União - Específicas do Estado	15.198.845.160,59			
171801	Participação na Receita da União	8.961.178.881,90			
1718011	Cota-Parte do Fundo de Participação dos Estados e do Distrito Federal - FPE	8.684.644.260,12			
17180111	Cota-Parte do Fundo de Participação dos Estados - FPE - Principal	8.684.644.260,12			
1718011101	Cota-Parte do FPE - Livre - Principal	5.471.325.884,35			
1718011102	Cota-Parte do FPE - Fundeb - Principal	1.736.928.851,89			
1718011103	Cota-Parte do FPE - Educação - Principal	434.232.212,84			
1718011104	Cota-Parte do FPE - Saúde - Principal	1.042.157.311,04			
1718016	Cota-Parte do Imposto s/Prod Industrializados - Estados Exportadores de Prod Industrializados - IPI	232.690.403,62			
17180161	Cota-Parte do Imposto s/Prod Industrializados- Estados Exportadores de Prod Industr- IPI - Principal	232.690.403,62			
1718016101	Cota-Parte do IPI Exportação - Livre - Principal	109.946.216,33			
1718016102	Cota-Parte do IPI Exportação - Fundeb - Principal	34.903.560,41			
1718016103	Cota-Parte do IPI Exportação - Educação - Principal	8.725.889,94			
1718016104	Cota-Parte do IPI Exportação - Saúde - Principal	20.942.136,16			
1718016109	Cota-Parte do IPI Exportação - Município - Principal	58.172.600,78			
1718017	Cota-Parte da Contribuição de Intervenção no Domínio Econômico - CIDE	43.844.218,16			
17180171	Cota-Parte da Contribuição de Intervenção no Domínio Econômico - CIDE - Principal	43.844.218,16			
1718017101	Cota-Parte da CIDE - Estado - Principal	30.398.489,29			
1718017109	Cota-Parte da CIDE - Município - Principal	13.445.728,87			
171802	Transferência da Compensação Financeira pela Exploração de Recursos Naturais	217.496.164,85			
1718021	Cota-Parte da Compensação Financeira de Recursos Hídricos	18.891.837,33			
17180211	Cota-Parte da Compensação Financeira de Recursos Hídricos - Principal	18.891.837,33			
1718021101	Cota-Parte Royalties pela Utilização de Recursos Hídricos - Principal	4.911.877,26			
1718021102	Cota-Parte Royalties pela Utilização de Recursos Hídricos - EC nº 19/2014 - Principal	13.979.960,07			
1718022	Cota-Parte da Compensação Financeira de Recursos Minerais - CFRM	20.704.191,97			
17180221	Cota-Parte da Compensação Financeira de Recursos Minerais - CFRM - Principal	20.704.191,97			
1718022101	Cota-Parte Royalties pela Exploração de Recursos Minerais - Principal	5.383.089,89			
1718022102	Cota-Parte Royalties pela Exploração de Recursos Minerais - EC nº 19/2014 - Principal	15.321.102,08			
1718023	Cota-Parte Royalties - Compensação Financeira pela Produção de Petróleo - Lei Fed nº 7.990/89	142.725.679,76			

**GOVERNO DO ESTADO DA BAHIA
DEMONSTRATIVO DA RECEITA SEGUNDO AS CATEGORIAS ECONÔMICAS
ANEXO 2 LEI Nº 4.320/64
CONSOLIDADO DO ESTADO**

EXERCÍCIO: 2020

PERÍODO: ATÉ DEZEMBRO/2020

DATA: 15/01/2021

CONTA	DESCRIÇÃO	DESDOBRAMENTO	ESPÉCIE	FONTE/ ORIGEM	CATEGORIA
17180231	Cota-Parte Royalties - Compensação Financeira p/Produção de Petróleo- Lei Fed nº 7.990/89- Principal	142.725.679,76			
1718023101	Cota-Parte Royalties pela Produção de Petróleo - Lei Fed nº 7.990/89 - Principal	36.751.862,55			
1718023102	Cota-Parte Royalties pela Produção de Petróleo - Lei Fed nº 7.990/89 - EC nº 19/2014 - Principal	105.973.817,21			
1718026	Cota-Parte do Fundo Especial do Petróleo - FEP	35.174.455,79			
17180261	Cota-Parte do Fundo Especial do Petróleo - FEP - Principal	35.174.455,79			
1718026101	Cota-Parte Royalties do Fundo Especial do Petróleo - FEP - Principal	9.142.244,51			
1718026102	Cota-Parte Royalties do Fundo Especial do Petróleo - FEP - EC nº 19/2014 - Principal	26.032.211,28			
171803	Transferência de Recursos do Sistema Único de Saúde-SUS- Bloco Custeio de Ações e Serv Públ de Saúde	2.236.440.274,02			
1718031	Transferência de Recursos do SUS - Atenção Básica	5.132.483,62			
17180311	Transferência de Recursos do SUS - Atenção Básica - Principal	5.132.483,62			
1718031101	Transferência de Recursos do SUS - Atenção Básica - Principal	5.132.483,62			
1718032	Transferência de Recursos do SUS - Atenção de MAC Ambulatorial e Hospitalar	1.560.473.870,16			
17180321	Transferência de Recursos do SUS - Atenção de MAC Ambulatorial e Hospitalar - Principal	1.560.473.870,16			
1718032102	Transferência de Recursos do SUS - Atenção de MAC Ambulatorial e Hospitalar - Principal	1.560.473.870,16			
1718033	Transferência de Recursos do SUS - Vigilância em Saúde	38.068.017,22			
17180331	Transferência de Recursos do SUS - Vigilância em Saúde - Principal	38.068.017,22			
1718033103	Transferência de Recursos do SUS - Vigilância em Saúde - Principal	38.068.017,22			
1718034	Transferência de Recursos do SUS - Assistência Farmacêutica	24.028.929,23			
17180341	Transferência de Recursos do SUS - Assistência Farmacêutica - Principal	24.028.929,23			
1718034104	Transferência de Recursos do SUS - Assistência Farmacêutica - Principal	24.028.929,23			
1718035	Transferência de Recursos do SUS - Gestão do SUS	929.700,00			
17180351	Transferência de Recursos do SUS - Gestão do SUS - Principal	929.700,00			
1718035105	Transferência de Recursos do SUS - Gestão do SUS - Principal	929.700,00			
1718039	Transferência de Recursos do SUS - Outros Programas Financiados por Transferências Fundo a Fundo	607.807.273,79			
17180391	Transferência de Recursos do SUS - Outros Programas Financiados por Transf Fundo a Fundo - Principal	607.807.273,79			
1718039107	Transferência de Recursos do SUS - Fundo a Fundo - BI COVID-19 - Principal	607.807.273,79			
171805	Transferência de Recursos do Fundo Nacional do Desenvolvimento da Educação - FNDE	160.327.710,89			
1718051	Transferência de Recursos do FNDE Referente ao Salário-Educação	86.523.809,04			
17180511	Transferência de Recursos do FNDE Referente ao Salário-Educação - Principal	86.523.809,04			
1718051101	Transferência de Recursos do FNDE Referente ao Salário-Educação - Principal	86.523.809,04			

GOVERNO DO ESTADO DA BAHIA
DEMONSTRATIVO DA RECEITA SEGUNDO AS CATEGORIAS ECONÔMICAS
ANEXO 2 LEI Nº 4.320/64
CONSOLIDADO DO ESTADO

EXERCÍCIO: 2020

PERÍODO: ATÉ DEZEMBRO/2020

DATA: 15/01/2021

CONTA	DESCRIÇÃO	DESDOBRAMENTO	ESPÉCIE	FONTE/ ORIGEM	CATEGORIA
1718052	Transferência Diretas do FNDE Referente ao Programa Dinheiro Direto na Escola - PDDE	3.600,00			
17180521	Transferência Direta do FNDE Referente ao Programa Dinheiro Direto na Escola - PDDE - Principal	3.600,00			
1718052101	Transferência Direta do FNDE Referente ao PDDE - Educação - Principal	3.600,00			
1718053	Transferência Direta do FNDE Referente ao Programa Nacional de Alimentação Escolar - PNAE	71.851.915,80			
17180531	Transferência Direta do FNDE Referente ao Programa Nacional de Alimentação Escolar- PNAE - Principal	71.851.915,80			
1718053101	Transferência Direta do FNDE referents ao PNAE - Principal	71.851.915,80			
1718059	Outras Transferências de Recursos do Fundo Nacional do Desenvolvimento da Educação - FNDE	1.948.386,05			
17180591	Outras Transferências Diretas do Fundo Nacional do Desenvolvimento da Educação - FNDE - Principal	1.948.386,05			
1718059190	Transferência Direta do FNDE - Educação - Principal	1.948.386,05			
171809	Transferências de Recursos da Complementação da União ao Fundeb	735.574.217,14			
1718091	Transferências de Recursos da Complementação da União ao Fundeb	735.574.217,14			
17180911	Transferências de Recursos da Complementação da União ao Fundeb - Principal	735.574.217,14			
1718091101	Transferência de Recursos da Complementação da União ao Fundeb - Principal	662.016.795,21			
1718091102	Transferência de Recursos da Complementação da União ao Fundeb - Piso Salarial - Principal	73.557.421,93			
171810	Transferências de Convênios da União e de suas Entidades	61.810.479,66			
1718101	Transferências de Convênios da União para o Sistema Único de Saúde - SUS	342.361,59			
17181011	Transferências de Convênios da União para o Sistema Único de Saúde - SUS - Principal	342.361,59			
1718101101	Transferência de Convênios da União para o SUS - Convênio FNS/Fesba - Principal	342.361,59			
1718102	Transferências de Convênios da União para Programas de Educação	1.859.451,95			
17181021	Transferências de Convênios da União para Programas de Educação - Principal	1.859.451,95			
1718102103	Transferência de Convênios da União para Programas de Educação - AI - Principal	1.859.451,95			
1718109	Outras Transferências de Convênios da União	59.608.666,12			
17181091	Outras Transferências de Convênios da União - Principal	59.608.666,12			
1718109191	Outros Transferências de Convênios da União - AD - Principal	51.166.822,21			
1718109192	Outras Transferências de Convênios da União - AI - Principal	8.441.843,91			
171811	Outras Transferências de Recursos Fundo a Fundo	7.979.250,42			
1718111	Transferência de Recursos do Fundo Penitenciário Nacional - Fupen	7.979.250,42			
17181111	Transferência de Recursos do Fundo Penitenciário Nacional - Fupen - Principal	7.979.250,42			
1718111101	Transferência de Recursos da União para o Funpen - Repasse Fundo a Fundo - Principal	7.979.250,42			
171812	Transferência de Recursos do Fundo Nacional de Assistência Social - FNAS	4.217.354,22			

**GOVERNO DO ESTADO DA BAHIA
 DEMONSTRATIVO DA RECEITA SEGUNDO AS CATEGORIAS ECONÔMICAS
 ANEXO 2 LEI Nº 4.320/64
 CONSOLIDADO DO ESTADO**

EXERCÍCIO: 2020

PERÍODO: ATÉ DEZEMBRO/2020

DATA: 15/01/2021

CONTA	DESCRIÇÃO	DESDOBRAMENTO	ESPÉCIE	FONTE/ ORIGEM	CATEGORIA
1718121	Transferência de Recursos do Fundo Nacional de Assistência Social - FNAS	4.217.354,22			
17181211	Transferência de Recursos do Fundo Nacional de Assistência Social - FNAS para o FEAS - Principal	4.217.354,22			
1718121101	Transferência de Recursos do FNAS para o FEAS - Principal	4.217.354,22			
171899	Outras Transferências da União	2.813.820.827,49			
1718991	Outras Transferências da União	2.813.820.827,49			
17189911	Outras Transferências da União - Principal	2.813.820.827,49			
1718991102	Transferência de Recursos da União para o Desporto - Lei Fed 9.615/98 - Principal	8.100.221,85			
1718991104	Transferência de Recursos do Fundo Nacional de Segurança Pública para o FESP-Fundo a Fundo-Principal	17.971.594,00			
1718991106	Transferência Especial da União - Emenda Impositiva - EC Fed 105/19 art 166A, inc I - Principal	3.381.068,00			
1718991107	Transferência da União - Apoio Financeiro MP nº 938/20 - Principal	644.490.994,41			
1718991109	Transferências de Recursos Vinculados SUS e SUAS (LC nº 173, art 5º, inc I) - Principal	354.282.356,54			
1718991110	Transferência de Recursos - Livre (LC nº 173, art 5º, inc II) - Principal	1.668.493.276,84			
1718991111	Transferência de Recursos para Apoio à Cultura - Lei nº 14.017/2020 - Principal	117.101.315,85			
173	Transferências dos Municípios e de suas Entidades		201.879,30		
1738	Transferências dos Municípios - Específica para Estados	201.879,30			
173810	Transferências de Convênios dos Municípios e de suas Entidades	201.879,30			
1738109	Outras Transferências de Convênios dos Municípios	201.879,30			
17381091	Outras Transferências de Convênios dos Municípios - Principal	201.879,30			
1738109101	Transferência de Convênios dos Municípios e de suas Entidades - AD - Principal	11.235,30			
1738109102	Transferência de Convênios dos Municípios e de suas Entidades - AI - Principal	190.644,00			
174	Transferências de Instituições Privadas		14.643.882,05		
1748	Transferências de Instituições Privadas - Específica de Estado	14.643.882,05			
174801	Outras Transferências de Instituições Privadas para Estado - Não Especificada Anteriormente	14.643.882,05			
1748019	Outras Transferências de Instituições Privadas para Estado - Não Especificada Anteriormente	14.643.882,05			
17480191	Outras Transferências de Instituições Privadas p/Estado - Não Especificada Anteriormente - Principal	14.643.882,05			
1748019101	Transferência de Instituição Privada Nacional - Funtrad - Principal	5.520.188,92			
1748019103	Transferência de Instituição Privada Nacional - AD - Principal	1.393.508,05			
1748019104	Transferência de Instituição Privada Nacional - AI - Principal	5.147.332,64			
1748019105	Transferência de Instituição Privada Nacional - COVID-19 - AI - Principal	2.582.852,44			
175	Transferências de Outras Instituições Públicas		2.453.208.134,97		
1758	Transferências de Outras Instituições Públicas - Específica para Estados	2.453.208.134,97			

GOVERNO DO ESTADO DA BAHIA
DEMONSTRATIVO DA RECEITA SEGUNDO AS CATEGORIAS ECONÔMICAS
ANEXO 2 LEI Nº 4.320/64
CONSOLIDADO DO ESTADO

EXERCÍCIO: 2020

PERÍODO: ATÉ DEZEMBRO/2020

DATA: 15/01/2021

CONTA	DESCRIÇÃO	DESDOBRAMENTO	ESPÉCIE	FONTE/ ORIGEM	CATEGORIA
175801	Transferências de Rec do Fundo Manut e Desenv da Educ Básica e de Valoriz dos Profiss da Educ-Fundeb	2.453.208.134,97			
1758011	Transferências de Rec do Fundo Manut e Desenv da Educ Básica e de Valoriz dos Profiss da Educ-Fundeb	2.453.208.134,97			
17580111	Transferências de Recursos do Fundeb - Principal	2.453.208.134,97			
1758011101	Transferência de Recursos do Fundeb - Principal	2.453.208.134,97			
176	Transferências do Exterior		61.235,38		
1768	Transferências do Exterior - Específica para Estados	61.235,38			
176801	Outras Transferências de Convênios do Exterior	61.235,38			
1768019	Outras Transferências de Convênios do Exterior - Não Especificadas Anteriormente	61.235,38			
17680191	Outras Transferências de Convênios do Exterior - Não Especificada Anteriormente - Principal	61.235,38			
1768019102	Outras Transferências de Convênios do Exterior de Órgão e Fundo Internacional - AI - Principal	61.235,38			
177	Transferências de Pessoas Físicas		289.280,92		
1778	Transferências de Pessoas Físicas - Específica de Estado	289.280,92			
177801	Outras Transferências de Pessoas Físicas - Específica de Estado - Não Especificada Anteriormente	289.280,92			
1778019	Outras Transferências de Pessoas Físicas - Não Especificada Anteriormente	289.280,92			
17780191	Outras Transferências de Pessoas Físicas - Não Especificada Anteriormente - Principal	289.280,92			
1778019103	Outras Transferências de Pessoas Físicas - AD - Principal	278.020,92			
1778019104	Outras Transferências de Pessoas Físicas - COVID-19 - AI - Principal	11.260,00			
19	Outras Receitas Correntes			1.007.267.867,93	
191	Multas Administrativas, Contratuais e Judiciais		191.285.014,97		
191001	Multas Previstas em Legislação Específica	180.737.970,61			
1910011	Multas Previstas em Legislação Específica	180.737.970,61			
19100111	Multas Previstas em Legislação Específica - Principal	180.729.933,04			
1910011101	Multa por Infração ao Regulamento do ITD - Livre - Principal	881.028,03			
1910011103	Multa por Infração ao Regulamento do ICMS - Livre - Principal	76.154.078,57			
1910011108	Multa por Infração ao Regulamento de Transito - SIT - Principal	25.187.678,98			
1910011109	Multa por Infração ao Regulamento de Transito - FELT - Principal	21.305.379,62			
1910011110	Multa por Infração ao Regulamento de Transito - AI - Principal	50.487.520,16			
1910011111	Multa por Infração ao Regulamento de Transporte Rodoviário - Principal	3.812.535,76			
1910011114	Multa por Infração à Legislação de Segurança Contra Incêndio - Funebom - Principal	55.682,94			
1910011115	Multa por Infração ao Código de Defesa do Consumidor - FEPC - Principal	1.991.273,94			
1910011118	Multa por Infração ao Regulamento de Defesa Sanitária Animal - ADAB - Principal	538.025,65			

**GOVERNO DO ESTADO DA BAHIA
DEMONSTRATIVO DA RECEITA SEGUNDO AS CATEGORIAS ECONÔMICAS
ANEXO 2 LEI Nº 4.320/64
CONSOLIDADO DO ESTADO**

EXERCÍCIO: 2020

PERÍODO: ATÉ DEZEMBRO/2020

DATA: 15/01/2021

CONTA	DESCRIÇÃO	DESDOBRAMENTO	ESPÉCIE	FUNTE/ ORIGEM	CATEGORIA
1910011119	Multa por Infração à Lei nº 14.258/20 - COVID-19 - Principal	316.729,39			
19100112	Multas Previstas em Legislação Específica - Multas e Juros	2.481,81			
1910011201	Multa por Infração ao Regulamento do ITD - Livre - Multas e Juros	2.481,81			
19100113	Multas Previstas em Legislação Específica - Dívida Ativa	5.555,76			
1910011317	Multa por Infração ao Regulamento de Defesa Sanitária Vegetal - ADAB - Dívida Ativa	5.284,38			
1910011318	Multa por Infração ao Regulamento de Defesa Sanitária Animal - ADAB - Dívida Ativa	271,38			
191006	Multas por Danos Ambientais	2.945.560,61			
1910061	Multas Administrativas por Danos Ambientais	2.945.560,61			
19100611	Multas Administrativas por Danos Ambientais - Principal	2.314.365,95			
1910061102	Multa por Atos Lesivos ao Meio Ambiente - INEMA - Principal	2.314.365,95			
19100613	Multas Administrativas por Danos Ambientais - Dívida Ativa	631.194,66			
1910061302	Multa por Atos Lesivos ao Meio Ambiente - INEMA - Dívida Ativa	631.194,66			
191007	Multas Aplicadas pelos Tribunais de Contas	135.640,77			
1910071	Multas Aplicadas pelos Tribunais de Contas	135.640,77			
19100711	Multas Aplicadas pelos Tribunais de Contas - Principal	108.003,43			
1910071101	Multas Aplicadas pelos Tribunais de Contas - Principal	108.003,43			
19100713	Multas Aplicadas pelos Tribunais de Contas - Dívida Ativa	27.637,34			
1910071301	Multas Aplicadas pelos Tribunais de Contas - Dívida Ativa	27.637,34			
191009	Multas e Juros Previstos em Contratos	7.465.842,98			
1910091	Multas e Juros Previstos em Contratos	7.465.842,98			
19100911	Multas e Juros Previstos em Contratos - Principal	7.465.842,98			
1910091102	Multa e Juros de Mora de Contratos - AD - Principal	561.273,39			
1910091108	Multa e Juros de Mora de Contratos - AI - Principal	101.045,99			
1910091109	Multa e Juros de Mora de Contratos - Transf Volunt Fed - AI - Principal	47,49			
1910091113	Multa e Juros de Mora de Contratos - Convênio FNS/Fesba - Principal	12.649,94			
1910091117	Multa e Juros de Mora de Contratos - SUS - BI Atenção de MAC - Principal	464.320,62			
1910091118	Multa e Juros de Mora de Contratos - SUS - BI Vigil em Saúde - Principal	491.705,18			
1910091119	Multa e Juros de Mora de Contratos - SUS - BI Assist Farmacêutica - Principal	464.514,61			
1910091121	Multa e Juros de Mora de Contratos - SUS - BI Invest na Rede de Serv SUS - Principal	562.762,55			
1910091122	Multa e Juros de Mora de Contratos - FEAS - Principal	617,12			
1910091123	Multa e Juros de Mora de Contratos - Saúde - Principal	4.013.739,41			
1910091124	Multa e Juros de Mora de Contratos - SUS - BI COVID-19 - Principal	793.166,68			
192	Indenizações, Restituições e Ressarcimentos			189.134.334,16	

GOVERNO DO ESTADO DA BAHIA
Demonstrações Contábeis Consolidadas do Estado RECEITA SEGUNDO AS CATEGORIAS ECONÔMICAS
ANEXO 2 LEI Nº 4.320/64
CONSOLIDADO DO ESTADO

EXERCÍCIO: 2020

PERÍODO: ATÉ DEZEMBRO/2020

DATA: 15/01/2021

CONTA	DESCRIÇÃO	DESDOBRAMENTO	ESPÉCIE	FONTE/ ORIGEM	CATEGORIA
1921	Indenizações	39.597,94			
192101	Indenizações por Danos Causados ao Patrimônio Público	14.630,45			
1921011	Indenizações por Danos Causados ao Patrimônio Público	14.630,45			
19210111	Indenizações por Danos Causados ao Patrimônio Público - Principal	7.293,21			
1921011102	Indenização por Danos Causados ao Patrimônio Público - AD - Principal	213,00			
1921011103	Indenização por Danos Causados ao Patrimônio Público - AI - Principal	7.080,21			
19210113	Indenizações por Danos Causados ao Patrimônio Público - Dívida Ativa	7.337,24			
1921011301	Indenização por Danos Causados ao Patrimônio Público - Livre - Dívida Ativa	7.337,24			
192199	Outras Indenizações	24.967,49			
1921991	Outras Indenizações	24.967,49			
19219911	Outras Indenizações - Principal	24.967,49			
1921991190	Outras Indenizações - Livre - Principal	22.567,49			
1921991192	Outras Indenizações - AI - Principal	2.400,00			
1922	Restituições	87.304.951,16			
192201	Restituições de Convênios	9.643.734,98			
1922011	Restituições de Convênios - Primárias	9.643.734,98			
19220111	Restituições de Convênios - Primárias - Principal	9.643.734,98			
1922011101	Restituição de Convênios - Livre - Principal	6.168.576,70			
1922011103	Restituição de Convênios - Funtrad - AD - Principal	15.053,88			
1922011105	Restituição de Convênios - Funcep - Principal	2.043.300,10			
1922011106	Restituição de Convênios - Transf Volunt Fed - AD - Principal	5.696,90			
1922011109	Restituição de Convênios - FCBA - Principal	119.511,06			
1922011110	Restituição de Convênios - AI - Principal	146.036,00			
1922011111	Restituição de Convênios - Transf Volunt Fed - AI - Principal	1.145.560,34			
192203	Restituição de Benefícios Previdenciários	3.661.216,18			
1922031	Restituição de Benefícios Previdenciários	3.661.216,18			
19220311	Restituição de Benefícios Previdenciários - Principal	3.658.546,61			
1922031101	Restituição - Acordo Ressarcimento de Benefícios - Funprev - Principal	3.658.546,61			
19220312	Restituição de Benefícios Previdenciários - Multas e Juros	2.669,57			
1922031201	Restituição - Acordo Ressarcimento de Benefícios - Funprev - Multas e Juros	2.669,57			
192208	Restituição de Garantias Prestadas	74.000.000,00			
1922081	Restituição de Garantias Prestadas	74.000.000,00			
19220811	Restituição de Garantias Prestadas - Principal	74.000.000,00			

**GOVERNO DO ESTADO DA BAHIA
DEMONSTRATIVO DA RECEITA SEGUNDO AS CATEGORIAS ECONÔMICAS
ANEXO 2 LEI Nº 4.320/64
CONSOLIDADO DO ESTADO**

EXERCÍCIO: 2020

PERÍODO: ATÉ DEZEMBRO/2020

DATA: 15/01/2021

CONTA	DESCRIÇÃO	DESDOBRAMENTO	ESPÉCIE	FONTE/ ORIGEM	CATEGORIA
1922081102	Restituição de Garantias Prestadas - FGBP - Principal	74.000.000,00			
1928	Indenizações, Restituições e Ressarcimentos - Específicas para Estado	101.789.785,06			
192802	Restituições - Específicas para Estado	101.789.785,06			
1928021	Restituições de Recursos Recebidos do SUS - Específicas para Estado	1.530.343,95			
19280211	Restituições de Recursos Recebidos do SUS - Específicas para Estado - Principal	1.530.343,95			
1928021102	Outras Restituições - SUS - BI Atenção de MAC - Principal	1.343.226,83			
1928021103	Outras Restituições - SUS - BI Vigilância em Saúde - Principal	1.568,21			
1928021104	Outras Restituições - SUS - BI Assist Farmacêutica - Principal	106.950,17			
1928021105	Outras Restituições - SUS - BI Gestão do SUS - Principal	78.598,74			
1928029	Outras Restituições - Específicas para Estado	100.259.441,11			
19280291	Outras Restituições - Específicas para Estado - Principal	100.259.441,11			
1928029101	Outras Restituições - Livre - Principal	73.011.971,26			
1928029102	Outras Restituições - Fundeb - Principal	11.703,42			
1928029104	Outras Restituições - FNAS - Principal	2.631,50			
1928029105	Outras Restituições - AD - Principal	11.930.484,79			
1928029107	Outras Restituições - FNDE - Principal	9.394.111,42			
1928029109	Outras Restituições - RROCE - AD - Principal	1.640.000,00			
1928029110	Outras Restituições - AI - Principal	997.621,82			
1928029111	Outras Restituições - Funserv - Principal	16.199,05			
1928029119	Outras Restituições - Saúde - Principal	1.879.069,65			
1928029121	Outras Restituições ç FMPGE - AD - Principal	7.084,31			
1928029123	Restituição de Recursos de Operação de Crédito Externa - Principal	1.368.563,89			
193	Bens, Direitos e Valores Incorporados ao Patrimônio Público		6.488.039,07		
193005	Receitas Reconhecidas por Força de Decisões Judiciais e de Tribunais Administrativos	6.488.039,07			
1930051	Receitas Reconhecidas por Força de Decisões Judiciais e de Tribunais Administrativos	6.488.039,07			
19300511	Receitas Reconhecidas por Força de Decisões Judiciais e de Tribunais Administrativos - Principal	6.488.039,07			
1930051101	Receitas Reconhecidas por Força de Decisões Judiciais e de Tribunais Administrativos - Principal	6.488.039,07			
199	Demais Receitas Correntes		620.360.479,73		
199003	Compensação Financ entre Regime Geral, Regime Próp Previd Servidor e Sist Proteção Social do Militar	349.828.102,48			
1990031	Compensação Financ entre Regime Geral, Regime Próp Previd Servidor e Sist Proteção Social do Militar	349.828.102,48			
19900311	Compens Financ entre Regime Geral, Regime Próp Previd Servidor e Sist Proteção Soc Militar-	349.828.102,48			

GOVERNO DO ESTADO DA BAHIA
DEMONSTRATIVO DA RECEITA SEGUNDO AS CATEGORIAS ECONÔMICAS
ANEXO 2 LEI Nº 4.320/64
CONSOLIDADO DO ESTADO

EXERCÍCIO: 2020

PERÍODO: ATÉ DEZEMBRO/2020

DATA: 15/01/2021

CONTA	DESCRIÇÃO	DESDOBRAMENTO	ESPÉCIE	FONTE/ ORIGEM	CATEGORIA
	Principal				
1990031102	Compensação Financeira entre o Regime Geral e o CAP Funprev - Principal	349.828.102,48			
199011	Variação Cambial	8.197,88			
1990111	Variação Cambial	8.197,88			
19901111	Variação Cambial - Principal	8.197,88			
1990111101	Variação Cambial - Principal	8.197,88			
199012	Encargos Legais pela Inscrição em Dívida Ativa e Receitas de Ônus de Sucumbência	7.932.210,11			
1990122	Ônus de Sucumbência	7.932.210,11			
19901221	Ônus de Sucumbência - Principal	7.341.533,25			
1990122104	Honorários Advocatícios - (Lei nº 13.446/2015, art.15) - FMPGE - Principal	6.573.650,15			
1990122105	Ônus de Sucumbência - (Lei Fed nº 13.105/15, art. 85, caput e §19) - FMPGE - Principal	64.586,64			
1990122106	Ônus de Sucumbência - (Lei Fed nº 13.105/15, art. 85, caput e §19) - FAJDPE - Principal	703.296,46			
19901222	Ônus de Sucumbência - Multas e Juros	590.676,86			
1990122204	Honorários Advocatícios - (Lei nº 13.446/2015, art.15) - FMPGE - Multas e Juros	590.676,86			
199099	Outras Receitas Correntes	262.591.969,26			
1990991	Outras Receitas - Primárias	262.591.969,26			
19909911	Outras Receitas - Primárias - Principal	256.844.895,07			
1990991102	Receita do Centro Gemológico da Bahia - CGB (Decreto nº 12.469/10) - Principal	126.830,06			
1990991109	Receita Oriunda de Depósitos Judiciais e Administrativos - LC Fed nº 151/2015 ç AD - Principal	2.966,68			
1990991118	Receita Decorrente de Transferência de Participação Acionária em Empresa - EBAL - Principal	428.618,49			
1990991120	Recursos Oriundos de Depósitos Judiciais - EC Fed 99/2017 - art 1º, § 2º, inc I - Principal	136.921.443,72			
1990991190	Outras Receitas - Livre - Principal	2.471.946,35			
1990991191	Demais Receitas - AD - Principal	620.535,88			
1990991192	Demais Receitas - AI - Principal	116.272.553,89			
19909912	Outras Receitas - Primárias - Multas e Juros	5.226.168,17			
1990991290	Outras Receitas - Primárias - Livre - Multas e Juros	4.694.716,66			
1990991292	Outras Receitas - Primárias - AI - Multas e Juros	531.451,51			
19909913	Outras Receitas - Primárias - Dívida Ativa	143.219,11			
1990991390	Outras Receitas - Primárias - Livre - Dívida Ativa	143.219,11			
19909914	Outras Receitas - Primárias - Dívida Ativa - Multas e Juros	377.686,91			
1990991490	Outras Receitas Primárias - AI - Livre - Dívida Ativa - Multas e Juros	377.686,91			
2	Receitas de Capital				1.803.252.752,77
21	Operações de Crédito			821.495.884,16	

**GOVERNO DO ESTADO DA BAHIA
DEMONSTRATIVO DA RECEITA SEGUNDO AS CATEGORIAS ECONÔMICAS
ANEXO 2 LEI Nº 4.320/64
CONSOLIDADO DO ESTADO**

EXERCÍCIO: 2020

PERÍODO: ATÉ DEZEMBRO/2020

DATA: 15/01/2021

CONTA	DESCRIÇÃO	DESDOBRAMENTO	ESPÉCIE	FONTE/ ORIGEM	CATEGORIA
211	Operações de Crédito - Mercado Interno		359.739.849,06		
2118	Operações de Crédito - Mercado Interno - Estado	55.235.601,51			
211801	Operações de Crédito Internas - Estado	55.235.601,51			
2118013	Operações de Crédito Internas para Programas de Saneamento	40.709.124,42			
21180131	Operações de Crédito Internas para Programas de Saneamento - Principal	40.709.124,42			
2118013101	OCI para Programas de Saneamento - Principal	40.709.124,42			
2118017	Operações de Crédito Internas para Programas de Moradia Popular	14.526.477,09			
21180171	Operações de Crédito Internas para Programas de Moradia Popular - Principal	14.526.477,09			
2118017101	OCI para Programas de Moradia Popular - Principal	14.526.477,09			
2119	Outras Operações de Crédito - Mercado Interno	304.504.247,55			
2119001	Outras Operações de Crédito - Mercado Interno	304.504.247,55			
21190011	Outras Operações de Crédito - Mercado Interno - Principal	304.504.247,55			
2119001103	OCI para Programas de Mobilidade Urbana - CEF - Principal	54.504.247,55			
2119001109	Outras Operações de Créditos Internas - OCI - Principal	250.000.000,00			
212	Operações de Crédito - Mercado Externo		461.756.035,10		
2128	Operações de Crédito Externas - Específica do Estado	170.955.000,00			
212801	Operações de Crédito Externas de Estados	170.955.000,00			
2128012	Operações de Crédito Externas para Programas de Saúde	170.955.000,00			
21280121	Operações de Crédito Externas para Programas de Saúde - Principal	170.955.000,00			
2128012101	OCE para Programas de Saúde - Principal	170.955.000,00			
2129	Outras Operações de Crédito - Mercado Externo	290.801.035,10			
2129001	Outras Operações de Crédito - Mercado Externo	290.801.035,10			
21290011	Outras Operações de Crédito - Mercado Externo - Principal	290.801.035,10			
2129001104	OCE para Outros Programas de Governo - Principal	290.801.035,10			
22	Alienação de Bens			3.485.564,34	
221	Alienação de Bens Móveis		3.427.788,00		
2213	Alienação de Bens Móveis e Semoventes	3.427.788,00			
2213001	Alienação de Bens Móveis e Semoventes	3.427.788,00			
22130011	Alienação de Bens Móveis e Semoventes - Principal	3.427.788,00			
2213001103	Alienação de Veículo - AD - Principal	893.310,00			
2213001104	Alienação de Veículo - AI - Principal	313.500,00			
2213001105	Alienação de Móveis e Utensílios - AD - Principal	4.190,00			
2213001109	Alienação de Outros Bens Móveis - AD - Principal	2.216.788,00			

GOVERNO DO ESTADO DA BAHIA
DEMONSTRATIVO DA RECEITA SEGUNDO AS CATEGORIAS ECONÔMICAS
ANEXO 2 LEI Nº 4.320/64
CONSOLIDADO DO ESTADO

EXERCÍCIO: 2020

PERÍODO: ATÉ DEZEMBRO/2020

DATA: 15/01/2021

CONTA	DESCRIÇÃO	DESDOBRAMENTO	ESPÉCIE	FONTE/ ORIGEM	CATEGORIA
222	Alienação de Bens Imóveis		57.776,34		
2220001	Alienação de Bens Imóveis	57.776,34			
22200011	Alienação de Bens Imóveis - Principal	57.776,34			
2220001104	Alienação de Áreas em Distritos Industriais - AD - principal	57.776,34			
23	Amortização de Empréstimos			109.966.387,39	
230006	Amortização de Empréstimos Contratuais	97.144.303,49			
2300061	Amortização de Empréstimos Contratuais	97.144.303,49			
23000611	Amortização de Empréstimos Contratuais - Principal	97.144.303,49			
2300061101	Amortização de Empréstimos Diversos - Giro - Fundese - Principal	2.781.497,25			
2300061102	Amortização de Empréstimos Diversos - Fixo - Fundese -Principal	94.362.806,24			
230007	Amortização de Financiamentos	12.822.083,90			
2300071	Amortização de Financiamentos	12.822.083,90			
23000711	Amortização de Financiamentos - Principal	12.822.083,90			
2300071102	Amortização de Financiamentos Habitacionais - Prohabit - Livre - Principal	12.822.083,90			
24	Transferências de Capital			446.616.562,36	
241	Transferências da União e de suas Entidades		445.256.766,46		
2418	Transferências da União - Estado	445.256.766,46			
241804	Transferência de Rec do Sistema Único de Saúde-SUS-Bloco Investimentos na Rede de Serv Públ de Saúde	69.869.891,00			
2418042	Transferência de Recursos do SUS - Destinados à Atenção Especializada	8.210.878,00			
24180421	Transferência de Recursos do SUS - Destinados à Atenção Especializada - Principal	8.210.878,00			
2418042102	Transferência de Recursos do SUS - Destinados à Atenção Especializada - Principal	8.210.878,00			
2418046	Outras Transferência de Recursos do SUS - Não Detalhadas Anteriormente	61.659.013,00			
24180461	Outras Transferência de Recursos do SUS - Não Detalhadas Anteriormente - Principal	61.659.013,00			
2418046107	Transferência de Recursos do SUS - Fundo a Fundo - BI COVID-19 - Principal	61.659.013,00			
241805	Transferências de Recursos para Programas de Educação	1.258.833,79			
2418051	Transferências de Recursos para Programas de Educação	1.258.833,79			
24180511	Transferências de Recursos para Programas de Educação - Principal	1.258.833,79			
2418051103	Transferências do FNDE - Educação - Principal	1.258.833,79			
241810	Transferência de Convênios da União e de suas Entidades	322.905.163,67			
2418102	Transferências de Convênios da União para Programas de Educação	26.010,10			
24181021	Transferências de Convênios da União para Programas de Educação - Principal	26.010,10			
2418102103	Transferência de Convênios da União para Programas de Educação - AI - Principal	26.010,10			

**GOVERNO DO ESTADO DA BAHIA
DEMONSTRATIVO DA RECEITA SEGUNDO AS CATEGORIAS ECONÔMICAS
ANEXO 2 LEI Nº 4.320/64
CONSOLIDADO DO ESTADO**

EXERCÍCIO: 2020

PERÍODO: ATÉ DEZEMBRO/2020

DATA: 15/01/2021

CONTA	DESCRIÇÃO	DESDOBRAMENTO	ESPÉCIE	FONTE/ ORIGEM	CATEGORIA
2418105	Transferências de Convênios da União para Programas de Saneamento Básico	69.510.984,50			
24181051	Transferências de Convênios da União para Programas de Saneamento Básico - Principal	69.510.984,50			
2418105101	Transferência de Convênios da União para Programas de Saneamento Básico - AD - Principal	65.536.419,34			
2418105102	Transferência de Convênios da União para Programas de Saneamento Básico - AI - Principal	3.974.565,16			
2418107	Transferências de Convênios da União para Programas de Infraestrutura em Transporte	67.200,00			
24181071	Transferências de Convênios da União para Programas de Infraestrutura em Transporte - Principal	67.200,00			
2418107101	Transferência de Convênios da União para Programas de Infraestrutura em Transporte - AD - Principal	67.200,00			
2418109	Outras Transferências de Convênios da União	253.300.969,07			
24181091	Outras Transferências de Convênios da União - Principal	253.300.969,07			
2418109102	Transferência de Convênios da União para Programas de Habitação - AD - Principal	15.917.225,42			
2418109103	Outras Transferências de Convênios da União - AD - Principal	229.838.875,04			
2418109104	Outras Transferências de Convênios da União - AI - Principal	7.544.868,61			
241899	Outras Transferências da União	51.222.878,00			
2418991	Outras Transferências da União	51.222.878,00			
24189911	Outras Transferências da União - Principal	51.222.878,00			
2418991103	Transferência de Recursos do Fundo Nacional de Segurança Pública para o FESP-Fundo a Fundo-Principal	41.933.719,00			
2418991106	Transferência Especial da União - Emenda Impositiva - EC Fed 105/19 art 166A, inc I - Principal	9.289.159,00			
243	Transferências dos Municípios e de suas Entidades		50.000,00		
2438	Transferências dos Municípios e de suas Entidades	50.000,00			
243810	Transferência de Convênios dos Municípios e de suas Entidades	50.000,00			
2438109	Outras Transferências de Convênio dos Municípios	50.000,00			
24381091	Outras Transferências de Convênio dos Municípios - Principal	50.000,00			
2438109102	Transferência de Convênios dos Municípios e de suas Entidades - AI - Principal	50.000,00			
244	Transferências de Instituições Privadas		1.290.508,26		
2448	Transferências de Instituições Privadas - Específica de Estados	1.290.508,26			
244801	Outras Transferência de Instituições Privadas	1.290.508,26			
2448019	Outras Transferência de Instituições Privadas	1.290.508,26			
24480191	Outras Transferência de Instituições Privadas - Principal	1.290.508,26			
2448019101	Outras Transferência de Convênios com Instituição Privada Nacional - AD - Principal	1.290.508,26			
245	Transferências de Outras Instituições Públicas		19.287,64		
2458	Transferências de Outras Instituições Públicas - Estado	19.287,64			

GOVERNO DO ESTADO DA BAHIA
DEMONSTRATIVO DA RECEITA SEGUNDO AS CATEGORIAS ECONÔMICAS
ANEXO 2 LEI Nº 4.320/64
CONSOLIDADO DO ESTADO

EXERCÍCIO: 2020

PERÍODO: ATÉ DEZEMBRO/2020

DATA: 15/01/2021

CONTA	DESCRIÇÃO	DESDOBRAMENTO	ESPÉCIE	FONTE/ ORIGEM	CATEGORIA
245801	Transferências de Outras Instituições Públicas	19.287,64			
2458011	Transferências de Outras Instituições Públicas	19.287,64			
24580111	Transferências de Outras Instituições Públicas - Principal	19.287,64			
2458011101	Transferência de Empresa Pública da Bahia Não Dependente - AD - Principal	19.287,64			
29	Outras Receitas de Capital			421.688.354,52	
299	Demais Receitas de Capital		421.688.354,52		
2990001	Demais Receitas de Capital	421.688.354,52			
29900011	Demais Receitas de Capital - Principal	421.688.354,52			
2990001101	Recursos Oriundos de Depósitos Judiciais - EC Fed 99/2017 - art 1º, § 2º, inc II - Principal	421.688.354,52			
7	Receitas Intraorçamentárias Correntes				2.563.477.041,45
72	Contribuições			2.038.786.962,17	
721	Contribuições Sociais		2.038.786.962,17		
7216	Contribuição para os Fundos de Assistência Médica	247.195.932,31			
721601	Contribuição Patronal para Fundos de Assistência Médica - Policiais Militares	54.760.785,26			
7216011	Contribuição Patronal para Fundos de Assistência Médica - Policiais Militares	54.760.785,26			
72160111	Contribuição Patronal para Fundos de Assistência Médica - Policiais Militares - Principal	54.760.785,26			
7216011101	Contribuição Patronal para Assistência Médica de Militar Ativo p/Funserv - Principal	23.281.532,03			
7216011102	Contribuição Patronal para Assistência Médica de Militar Inativo p/Funserv - Principal	28.695.217,26			
7216011103	Contribuição Patronal para Assistência Médica de Militar - Pensionista p/Funserv p/Principal	2.784.035,97			
721602	Contribuição Patronal para Fundos de Assistência Médica - Bombeiros Militares	4.531.727,74			
7216021	Contribuição Patronal para Fundos de Assistência Médica - Bombeiros Militares	4.531.727,74			
72160211	Contribuição Patronal para Fundos de Assistência Médica - Bombeiros Militares - Principal	4.531.727,74			
7216021101	Contribuição Patronal para Assistência Médica de Bombeiro Militar Ativo p/Funserv - Principal	1.926.336,72			
7216021102	Contribuição Patronal para Assistência Médica de Bombeiro Militar Inativop/Funserv - Principal	2.375.007,02			
7216021103	Contribuição Patronal para Assistência Médica de Bombeiro Militar - Pensionista p/Funserv - Principal	230.384,00			
721603	Contribuição Patronal para Fundos de Assistência Médica dos Servidores Civis	187.903.419,31			
7216031	Contribuição Patronal para Fundos de Assistência Médica dos Servidores Civis	187.903.419,31			
72160311	Contribuição Patronal para Fundos de Assistência Médica dos Servidores Civis - Principal	187.813.628,47			
7216031101	Contribuição Patronal de Servidor Ativo Civil para Funserv - Executivo- Principal	66.597.179,98			
7216031102	Contribuição Patronal de Servidor Ativo Civil para Funserv - ALBA - Principal	3.497.076,23			
7216031103	Contribuição Patronal de Servidor Ativo Civil para Funserv - TCE - Principal	1.051.072,16			
7216031104	Contribuição Patronal de Servidor Ativo Civil para Funserv - TCM - Principal	498.803,84			

**GOVERNO DO ESTADO DA BAHIA
DEMONSTRATIVO DA RECEITA SEGUNDO AS CATEGORIAS ECONÔMICAS
ANEXO 2 LEI Nº 4.320/64
CONSOLIDADO DO ESTADO**

EXERCÍCIO: 2020

PERÍODO: ATÉ DEZEMBRO/2020

DATA: 15/01/2021

CONTA	DESCRIÇÃO	DESDOBRAMENTO	ESPÉCIE	FONTE/ ORIGEM	CATEGORIA
7216031105	Contribuição Patronal de Servidor Ativo Civil para Funserv - TJ - Principal	13.018.579,82			
7216031106	Contribuição Patronal de Servidor Ativo Civil para Funserv - MP - Principal	1.643.729,51			
7216031107	Contribuição Patronal de Servidor Ativo Civil para Funserv - DPE - Principal	426.431,91			
7216031121	Contribuição Patronal de Servidor Inativo Civil para Funserv - Executivo Principal	78.387.095,80			
7216031122	Contribuição Patronal de Servidor Inativo Civil para Funserv - ALBA - Principal	789.878,47			
7216031123	Contribuição Patronal de Servidor Inativo Civil para Funserv - TCE - Principal	868.440,53			
7216031124	Contribuição Patronal de Servidor Inativo Civil para Funserv - TCM - Principal	440.181,43			
7216031125	Contribuição Patronal de Servidor Inativo Civil para Funserv - TJ - Principal	10.026.403,04			
7216031126	Contribuição Patronal de Servidor Inativo Civil para Funserv - MP - Principal	202.951,65			
7216031127	Contribuição Patronal de Servidor Inativo Civil para Funserv - DPE - Principal	64.149,49			
7216031141	Contribuição Patronal de Servidor Civil-Pensionista para Funserv - Executivo - Principal	7.570.496,73			
7216031142	Contribuição Patronal de Servidor Civil-Pensionista para Funserv - ALBA - Principal	173.766,45			
7216031143	Contribuição Patronal de Servidor Civil-Pensionista para Funserv - TCE - Principal	90.834,09			
7216031144	Contribuição Patronal de Servidor Civil-Pensionista para Funserv - TCM - Principal	45.932,79			
7216031145	Contribuição Patronal de Servidor Civil-Pensionista para Funserv - TJ - Principal	2.195.432,21			
7216031146	Contribuição Patronal de Servidor Civil-Pensionista para Funserv - MP - Principal	208.887,30			
7216031147	Contribuição Patronal de Servidor Civil-Pensionista para Funserv - DPE - Principal	16.305,04			
72160312	Contribuição Patronal para Fundos de Assistência Médica dos Servidores Civis - Multas e Juros	89.790,84			
7216031201	Contribuição Patronal para Funserv - Executivo - Multas e Juros	8.834,72			
7216031202	Contribuição Patronal para Funserv - Alba - Multas e Juros	80.956,12			
7218	Contribuições Sociais - Específicas de Estados	1.791.591.029,86			
721803	Contribuição Patronal para o Regime Próprio de Previdência de Servidor Civil - RPPS	1.745.726.488,03			
7218031	Contribuição Patronal de Servidor Civil Ativo para o RPPS	1.745.726.488,03			
72180311	Contribuição Patronal de Servidor Civil Ativo para o RPPS - Principal	1.745.698.538,48			
7218031101	Contribuição Patronal de Servidor Civil Ativo p/Funprev - Executivo - Principal	1.051.165.736,26			
7218031102	Contribuição Patronal de Servidor Civil Ativo p/Funprev - ALBA - Principal	20.029.702,43			
7218031103	Contribuição Patronal de Servidor Civil Ativo p/Funprev - TCE - Principal	27.277.350,86			
7218031104	Contribuição Patronal de Servidor Civil Ativo p/Funprev - TCM - Principal	15.440.341,58			
7218031105	Contribuição Patronal de Servidor Civil Ativo p/Funprev - TJ - Principal	271.060.995,66			
7218031106	Contribuição Patronal de Servidor Civil Ativo p/Funprev - MP - Principal	55.079.686,49			
7218031107	Contribuição Patronal de Servidor Civil Ativo p/Funprev - DPE - Principal	11.523.714,23			
7218031111	Contribuição Patronal de Servidor Civil Ativo p/CAP Funprev - Executivo - Principal	21.543.502,76			

GOVERNO DO ESTADO DA BAHIA
DEMONSTRATIVO DA RECEITA SEGUNDO AS CATEGORIAS ECONÔMICAS
ANEXO 2 LEI Nº 4.320/64
CONSOLIDADO DO ESTADO

EXERCÍCIO: 2020

PERÍODO: ATÉ DEZEMBRO/2020

DATA: 15/01/2021

CONTA	DESCRIÇÃO	DESDOBRAMENTO	ESPÉCIE	FONTE/ ORIGEM	CATEGORIA
7218031112	Contribuição Patronal de Servidor Civil Ativo p/CAP Funprev - ALBA - Principal	408.769,37			
7218031113	Contribuição Patronal de Servidor Civil Ativo p/CAP Funprev - TCE - Principal	556.680,55			
7218031114	Contribuição Patronal de Servidor Civil Ativo p/CAP Funprev - TCM - Principal	315.108,93			
7218031115	Contribuição Patronal de Servidor Civil Ativo p/CAP Funprev - TJ - Principal	5.531.856,85			
7218031116	Contribuição Patronal de Servidor Civil Ativo p/CAP Funprev - MP - Principal	1.124.075,17			
7218031117	Contribuição Patronal de Servidor Civil Ativo p/CAP Funprev - DPE - Principal	235.177,77			
7218031121	Contribuição Patronal de Servidor Civil Ativo p/Baprev - Executivo - Principal	188.592.228,71			
7218031122	Contribuição Patronal de Servidor Civil Ativo p/Baprev - ALBA - Principal	1.586.458,59			
7218031123	Contribuição Patronal de Servidor Civil Ativo p/Baprev - TCE - Principal	3.065.202,12			
7218031124	Contribuição Patronal de Servidor Civil Ativo p/Baprev - TCM - Principal	2.003.684,27			
7218031125	Contribuição Patronal de Servidor Civil Ativo p/Baprev - TJ - Principal	41.090.092,43			
7218031126	Contribuição Patronal de Servidor Civil Ativo p/Baprev - MP - Principal	19.288.866,56			
7218031127	Contribuição Patronal de Servidor Civil Ativo p/Baprev - DPE - Principal	8.779.306,89			
72180312	Contribuição Patronal de Servidor Civil Ativo para o RPPS - Multas e Juros	27.949,55			
7218031201	Contribuição Patronal de Servidor Civil Ativo p/Funprev - Executivo - Multas e Juros	25.086,81			
7218031202	Contribuição Patronal de Servidor Civil Ativo p/Funprev - ALBA - Multas e Juros	168,49			
7218031211	Contribuição Patronal de Servidor Civil Ativo p/CAP Funprev - Executivo - Multas e Juros	511,92			
7218031212	Contribuição Patronal de Servidor Civil Ativo p/CAP Funprev - ALBA - Multas e Juros	3,43			
7218031221	Contribuição Patronal de Servidor Civil Ativo p/Baprev - Executivo - Multas e Juros	2.070,83			
7218031227	Contribuição Patronal de Servidor Civil Ativo p/Baprev - DPE - Multas e Juros	108,07			
721807	Contribuição Patronal para Previdência Militar do Estado	45.864.541,83			
7218071	Contribuição Patronal do Militar Ativo	45.864.541,83			
72180711	Contribuições Patronal do Militar Ativo - Principal	45.859.242,77			
7218071101	Contribuição Patronal de Militar Ativo para Funprev - Principal	44.942.058,06			
7218071102	Contribuição Patronal de Militar Ativo para CAP Funprev - Principal	917.184,71			
72180712	Contribuições Patronal do Militar Ativo - Multas e Juros	5.299,06			
7218071201	Contribuição Patronal de Militar Ativo para Funprev - Multas e Juros	5.193,08			
7218071202	Contribuição Patronal de Militar Ativo para CAP Funprev - Multas e Juros	105,98			
76	Receita de Serviços			28.768.947,55	
761	Serviços Administrativos e Comerciais Gerais		3.820.500,37		
761001	Serviços Administrativos e Comerciais Gerais	3.820.500,37			
7610011	Serviços Administrativos e Comerciais Gerais	3.820.500,37			
76100111	Serviços Administrativos e Comerciais Gerais - Principal	3.820.500,37			

**GOVERNO DO ESTADO DA BAHIA
DEMONSTRATIVO DA RECEITA SEGUNDO AS CATEGORIAS ECONÔMICAS
ANEXO 2 LEI Nº 4.320/64
CONSOLIDADO DO ESTADO**

EXERCÍCIO: 2020

PERÍODO: ATÉ DEZEMBRO/2020

DATA: 15/01/2021

CONTA	DESCRIÇÃO	DESDOBRAMENTO	ESPÉCIE	FONTE/ ORIGEM	CATEGORIA
7610011118	Outros Serviços Educacionais - AI - Principal	2.120.780,00			
7610011127	Serviços de Implantação, Recuperação e Manutenção de Sistema de Dessalinização - Principal	1.668.903,81			
7610011191	Outros Serviços Administrativos e Comerciais Gerais - AD - Principal	30.816,56			
763	Serviços e Atividades Referentes à Saúde		24.948.447,18		
7638	Serviços e Atividades Referentes à Saúde - Específica de Estado	24.948.447,18			
763801	Serviços de Saúde - Específico de Estado	24.948.447,18			
7638019	Outros Serviços de Saúde	24.948.447,18			
76380191	Outros Serviços de Saúde - Principal	24.948.447,18			
7638019102	Serviços de Hematologia e Hemoterapia - AI - Principal	24.948.447,18			
79	Outras Receitas Correntes			495.921.131,73	
792	Indenizações, Restituições e Ressarcimentos		134.915,55		
7922	Restituições	134.915,55			
792299	Outras Restituições	134.915,55			
7922991	Outras Restituições	134.915,55			
79229911	Outras Restituições - Principal	134.915,55			
7922991110	Outras Restituições - AI - Principal	134.915,55			
799	Demais Receitas Correntes		495.786.216,18		
799099	Outras Receitas	495.786.216,18			
7990991	Outras Receitas - Primárias	495.786.216,18			
79909911	Outras Receitas - Primárias - Principal	495.786.216,18			
7990991115	Demais Receitas - Funprev (Decisão Judicial) - Principal	495.412.137,20			
7990991191	Demais Receitas - AD - Principal	374.078,98			
9	Deduções e ou Restituições de Receitas Correntes				(5.756.920.499,30)
91	Deduções e ou Restituições de Impostos, Taxas e Contribuições de Melhoria			(3.941.499.661,78)	
911	Deduções e ou Restituições de Impostos		(3.936.416.637,47)		
9113	Dedução de Imposto sobre a Renda e Proventos de Qualquer Natureza	(19.841.651,59)			
911303	Dedução de Imposto Sobre a Renda - Retido na Fonte	(19.841.651,59)			
9113031	Dedução de Imposto Sobre a Renda - Retido na Fonte - Trabalho	(19.834.699,02)			
91130311	Dedução de Imposto Sobre a Renda - Retido na Fonte - Trabalho - Principal	(19.834.699,02)			
9113031101	Dedução de IRRF - Trabalho - Livre - Principal	(12.495.860,39)			
9113031103	Dedução de IRRF - Trabalho - Educação - Principal	(4.958.674,75)			
9113031104	Dedução de IRRF - Trabalho - Saúde - Principal	(2.380.163,88)			
9113034	Dedução de Imposto Sobre a Renda - Retido na Fonte - Outros Rendimentos	(6.952,57)			

GOVERNO DO ESTADO DA BAHIA
DEMONSTRATIVO DA RECEITA SEGUNDO AS CATEGORIAS ECONÔMICAS
ANEXO 2 LEI Nº 4.320/64
CONSOLIDADO DO ESTADO

EXERCÍCIO: 2020

PERÍODO: ATÉ DEZEMBRO/2020

DATA: 15/01/2021

CONTA	DESCRIÇÃO	DESDOBRAMENTO	ESPÉCIE	FONTE/ ORIGEM	CATEGORIA
91130341	Dedução de Imposto Sobre a Renda - Retido na Fonte - Outros Rendimentos - Principal	(6.952,57)			
9113034101	Dedução de IRRF - Outros Rendimentos - Livre - Principal	(4.380,18)			
9113034103	Dedução de IRRF - Outros Rendimentos - Educação - Principal	(1.738,11)			
9113034104	Dedução de IRRF - Outros Rendimentos - Saúde - Principal	(834,28)			
9118	Dedução e ou Restituição de Impostos Específicos do Estado	(3.916.574.985,88)			
911801	Dedução e ou Restituição de Impostos sobre o Patrimônio para o Estado	(181.372.448,69)			
9118012	Dedução e ou Restituição de Imposto sobre a Propriedade de Veículos Automotores - IPVA	(147.971.945,01)			
91180121	Dedução e ou Restituição de IPVA - Principal	(133.229.131,23)			
9118012101	Restituição de IPVA - Estado - Livre - Principal	(71.604,04)			
9118012102	Dedução de IPVA - Estado - Fundeb - Principal	(133.001.826,30)			
9118012103	Restituição de IPVA - Estado - Educação - Principal	(5.681,61)			
9118012104	Restituição de IPVA - Estado - Saúde - Principal	(13.637,41)			
9118012109	Restituição de IPVA - Municípios - Principal	(113.652,02)			
9118012172	Restituição de IPVA - Fundeb - Estado - Principal	(22.729,85)			
91180122	Dedução e ou Restituição de IPVA - Multas e Juros	(3.149.147,78)			
9118012201	Restituição de IPVA - Estado - Livre - Multas e Juros	(7.611,54)			
9118012202	Dedução de IPVA - Estado - Fundeb - Multas e Juros	(3.124.991,14)			
9118012203	Restituição de IPVA - Estado - Educação - Multas e Juros	(603,26)			
9118012204	Restituição de IPVA - Estado - Saúde - Multas e Juros	(1.448,76)			
9118012209	Restituição de IPVA - Municípios - Multas e Juros	(12.077,90)			
9118012272	Restituição de IPVA - Estado - Fundeb - Multas e Juros	(2.415,18)			
91180123	Dedução e ou Restituição de IPVA - Dívida Ativa	(8.939.958,03)			
9118012301	Restituição de IPVA - Estado - Livre - Dívida Ativa	(10.498,58)			
9118012302	Dedução de IPVA - Estado - Fundeb - Dívida Ativa	(8.906.630,87)			
9118012303	Restituição de IPVA - Estado - Educação - Dívida Ativa	(833,01)			
9118012304	Restituição de IPVA - Estado - Saúde - Dívida Ativa	(1.999,49)			
9118012309	Restituição de IPVA - Municípios - Dívida Ativa	(16.663,49)			
9118012372	Restituição de IPVA - Estado - Fundeb - Dívida Ativa	(3.332,59)			
91180124	Dedução e ou Restituição de IPVA - Dívida Ativa - Multas e Juros	(2.653.707,97)			
9118012401	Restituição de IPVA - Estado - Livre - Dívida Ativa - Multas e Juros	(2.781,80)			
9118012402	Dedução de IPVA - Estado - Fundeb - Dívida Ativa - Multas e Juros	(2.644.879,83)			
9118012403	Restituição de IPVA - Estado - Educação - Dívida Ativa - Multas e Juros	(220,39)			
9118012404	Restituição de IPVA - Estado - Saúde - Dívida Ativa - Multas e Juros	(529,45)			

**GOVERNO DO ESTADO DA BAHIA
DEMONSTRATIVO DA RECEITA SEGUNDO AS CATEGORIAS ECONÔMICAS
ANEXO 2 LEI Nº 4.320/64
CONSOLIDADO DO ESTADO**

EXERCÍCIO: 2020

PERÍODO: ATÉ DEZEMBRO/2020

DATA: 15/01/2021

CONTA	DESCRIÇÃO	DESDOBRAMENTO	ESPÉCIE	FONTE/ ORIGEM	CATEGORIA
9118012409	Restituição de IPVA - Municípios - Dívida Ativa - Multas e Juros	(4.413,92)			
9118012472	Restituição de IPVA - Estado - Fundeb - Dívida Ativa - Multas e Juros	(882,58)			
9118013	Dedução e ou Restituição de Imposto sobre Transmissão Causa Mortis e Doação de Bens e Direitos- ITD	(33.400.503,68)			
91180131	Dedução e ou Restituição de ITD - Principal	(32.542.725,78)			
9118013101	Restituição de ITD - Livre - Principal	(231.287,60)			
9118013102	Dedução de ITD -Fundeb - Principal	(32.175.603,16)			
9118013103	Restituição de ITD -Educação - Principal	(18.356,00)			
9118013104	Restituição de ITD -Saúde - Principal	(44.054,60)			
9118013172	Restituição de ITD -Fundeb - Principal	(73.424,42)			
91180132	Dedução e ou Restituição de ITD - Multas e Juros	(417.282,57)			
9118013201	Restituição de ITD - Livre - Multas e Juros	(6.665,86)			
9118013202	Dedução de ITD - Fundeb - Multas e Juros	(406.702,11)			
9118013203	Restituição de ITD - Educação - Multas e Juros	(528,98)			
9118013204	Restituição de ITD - Saúde - Multas e Juros	(1.269,58)			
9118013272	Restituição de ITD - Fundeb - Multas e Juros	(2.116,04)			
91180133	Dedução e ou Restituição de ITD - Dívida Ativa	(203.706,56)			
9118013301	Restituição de ITD - Livre - Dívida Ativa	(2.158,24)			
9118013302	Dedução de ITD - Fundeb - Dívida Ativa	(200.280,82)			
9118013303	Restituição de ITD - Educação - Dívida Ativa	(171,28)			
9118013304	Restituição de ITD - Saúde - Dívida Ativa	(411,08)			
9118013372	Restituição de ITD - Fundeb - Dívida Ativa	(685,14)			
91180134	Dedução e ou Restituição de ITD - Dívida Ativa - Multas e Juros	(236.788,77)			
9118013401	Restituição de ITD - Livre - Dívida Ativa - Multas e Juros	(3.174,32)			
9118013402	Dedução de ITD - Fundeb - Dívida Ativa - Multas e Juros	(231.750,21)			
9118013403	Restituição de ITD - Educação - Dívida Ativa - Multas e Juros	(251,92)			
9118013404	Restituição de ITD - Saúde - Dívida Ativa - Multas e Juros	(604,62)			
9118013472	Restituição de ITD - Fundeb - Dívida Ativa - Multas e Juros	(1.007,70)			
911802	Dedução e ou Restituição de Impostos sobre a Produção, Circulação de Mercadorias e Serviços	(3.735.202.537,19)			
9118021	Dedução e ou Restituição Imp s/Oper Circ Merc e s/Prest Serv Transp Interest Intermunic e Com-ICMS	(3.589.415.955,08)			
91180211	Dedução e ou Restituição de ICMS - Principal	(3.567.370.836,39)			
9118021101	Restituição de ICMS - Estado - Livre - Principal	(811.751,57)			

GOVERNO DO ESTADO DA BAHIA
DEMONSTRATIVO DA RECEITA SEGUNDO AS CATEGORIAS ECONÔMICAS
ANEXO 2 LEI Nº 4.320/64
CONSOLIDADO DO ESTADO

EXERCÍCIO: 2020

PERÍODO: ATÉ DEZEMBRO/2020

DATA: 15/01/2021

CONTA	DESCRIÇÃO	DESDOBRAMENTO	ESPÉCIE	FONTE/ ORIGEM	CATEGORIA
9118021102	Dedução de ICMS - Estado - Fundeb - Principal	(3.565.652.870,76)			
9118021103	Restituição de ICMS - Estado - Educação - Principal	(64.420,01)			
9118021104	Restituição de ICMS - Estado - Saúde - Principal	(154.613,23)			
9118021109	Restituição de ICMS - Municípios - Principal	(429.488,52)			
9118021172	Restituição de ICMS - Estado - Fundeb - Principal	(257.692,30)			
91180212	Dedução e ou Restituição de ICMS - Multas e Juros	(9.615.063,14)			
9118021201	Restituição de ICMS - Estado - Livre - Multas e Juros	(16.855,69)			
9118021202	Dedução de ICMS - Estado - Fundeb - Multas e Juros	(9.579.394,56)			
9118021203	Restituição de ICMS - Estado - Educação - Multas e Juros	(1.336,94)			
9118021204	Restituição de ICMS - Estado - Saúde - Multas e Juros	(3.209,52)			
9118021209	Restituição de ICMS - Municípios - Multas e Juros	(8.916,64)			
9118021272	Restituição de ICMS - Estado - Fundeb - Multas e Juros	(5.349,79)			
91180213	Dedução e ou Restituição de ICMS - Dívida Ativa	(6.621.037,28)			
9118021301	Restituição de ICMS - Estado - Livre - Dívida Ativa	(567,01)			
9118021302	Dedução de ICMS - Estado - Fundeb - Dívida Ativa	(6.619.837,26)			
9118021303	Restituição de ICMS - Estado - Educação - Dívida Ativa	(45,00)			
9118021304	Restituição de ICMS - Estado - Saúde - Dívida Ativa	(108,00)			
9118021309	Restituição de ICMS - Municípios - Dívida Ativa	(300,01)			
9118021372	Restituição de ICMS - Estado - Fundeb - Dívida Ativa	(180,00)			
91180214	Dedução e ou Restituição de ICMS - Dívida Ativa - Multas e Juros	(5.809.018,27)			
9118021401	Restituição de ICMS - Estado - Livre - Dívida Ativa - Multas e Juros	(557,76)			
9118021402	Dedução de ICMS - Estado - Fundeb - Dívida Ativa - Multas e Juros	(5.807.837,81)			
9118021403	Restituição de ICMS - Estado - Educação - Dívida Ativa - Multas e Juros	(44,28)			
9118021404	Restituição de ICMS - Estado - Saúde - Dívida Ativa - Multas e Juros	(106,24)			
9118021409	Restituição de ICMS - Municípios - Dívida Ativa - Multas e Juros	(295,11)			
9118021472	Restituição de ICMS - Estado - Fundeb - Dívida Ativa - Multas e Juros	(177,07)			
9118022	Restituição de Adicional ICMS - Fundo Estadual de Combate e Erradicação da Pobreza - Funcep	(145.786.582,11)			
91180221	Restituição de Adicional ICMS- Fundo Estadual de Combate e Erradicação da Pobreza- Funcep - Principal	(145.717.863,54)			
9118022101	Restituição de Adicional ICMS - Lei nº 7.988/01 - Funcep - Principal	(19.582,56)			
9118022103	Dedução de Adicional ICMS - Lei nº 7.988/01 - Funcep/Fundeb - Principal	(119.479.036,74)			
9118022104	Dedução de Adicional ICMS - Lei nº 13.564/16 - Funcep/Fundeb - Principal	(26.209.416,04)			
9118022105	Restituição de Adicional ICMS - Lei nº 7.988/01 - Funcep/Educação - Principal	(1.328,11)			

**GOVERNO DO ESTADO DA BAHIA
DEMONSTRATIVO DA RECEITA SEGUNDO AS CATEGORIAS ECONÔMICAS
ANEXO 2 LEI Nº 4.320/64
CONSOLIDADO DO ESTADO**

EXERCÍCIO: 2020

PERÍODO: ATÉ DEZEMBRO/2020

DATA: 15/01/2021

CONTA	DESCRIÇÃO	DESDOBRAMENTO	ESPÉCIE	FONTE/ ORIGEM	CATEGORIA
9118022107	Restituição de Adicional ICMS - Lei nº 7.988/01 - Funcep/Saúde - Principal	(3.187,52)			
9118022172	Restituição de Adicional ICMS - Lei nº 7.988/01 - Funcep/Fundeb - Multas e Juros	(5.312,57)			
91180222	Restituição de Adicional ICMS- Fundo Est de Combate e Erradicação da Pobreza- Funcep - Multas e Juros	(49.511,69)			
9118022201	Restituição de Adicional ICMS - Lei nº 7.988/01 - Funcep - Multas e Juros	(2,72)			
9118022203	Dedução de Adicional ICMS - Lei nº 7.988/01 - Funcep/Fundeb - Multas e Juros	(32.460,31)			
9118022204	Dedução de Adicional ICMS - Lei nº 13.564/16 - Funcep/Fundeb - Multas e Juros	(17.048,20)			
9118022205	Restituição de Adicional ICMS - Lei nº 7.988/01 - Funcep/Educação - Multas e Juros	(0,06)			
9118022207	Restituição de Adicional ICMS - Lei nº 7.988/01 - Funcep/Saúde - Multas e Juros	(0,15)			
9118022272	Restituição de Adicional ICMS - Lei nº 7.988/01 - Funcep/Fundeb - Multas e Juros	(0,25)			
91180223	Restituição de Adicional ICMS- Fundo Est de Combate e Erradicação da Pobreza- Funcep - Dívida Ativa	(9.059,78)			
9118022303	Dedução de Adicional ICMS - Lei nº 7.988/01 - Funcep/Fundeb - Dívida Ativa	(9.059,78)			
91180224	Restituição Adicional ICMS- Fundo Est Combate Erradicação Pobreza-Funcep-Dívida Ativa- Multa e Juros	(10.147,10)			
9118022403	Dedução de Adicional ICMS - Lei nº 7.988/01 - Funcep/Fundeb - Dívida Ativa - Multa e Juros	(10.147,10)			
912	Restituição de Taxas		(5.083.024,31)		
9128	Restituição de Taxas Específicas do Estado	(5.083.024,31)			
912801	Restituição de Taxa pelo Exercício do Poder de Polícia de Inspeção, Controle e Fiscalização - TPP	(83.301,32)			
9128011	Restituição de Taxa pelo Exercício do Poder de Polícia de Fiscalização de Vigilância Sanitária - TPP	(3.928,78)			
91280111	Restituição Taxa pelo Exerc Poder de Polícia de Fiscalização de Vigilância Sanitária- TPP- Principal	(3.928,78)			
9128011101	Restituição de TPP de Fiscalização de Vigilância Sanitária Animal - ADAB - Principal	(1.329,00)			
9128011102	Restituição de TPP de Fiscalização de Vigilância Sanitária Vegetal - ADAB - Principal	(954,56)			
9128011103	Restituição de TPP de Fiscalização de Vigilância Sanitária - Fesba - Principal	(1.645,22)			
9128019	Restituição de Outras Taxas pelo Exercício Poder de Polícia de Inspeção, Controle e Fiscalização-TPP	(79.372,54)			
91280191	Restituição de Outras Taxas p/Exerc Poder Polícia de Inspeção, Controle e Fiscalização-TPP- Principal	(79.372,54)			
9128019101	Restituição de TPP de Segurança de Trânsito - Livre - Principal	(33.319,17)			
9128019102	Restituição de TPP de Segurança de Trânsito - Detran - Principal	(5.551,97)			
9128019103	Restituição de TPP de Segurança de Trânsito - FELT - Principal	(16.657,88)			
9128019106	Restituição de TPP de Transporte Rodoviário Intermunicipal - Agerba - Principal	(3.577,52)			
9128019107	Restituição de TPP de Segurança Pública - Feaspol - Principal	(20.266,00)			
912802	Restituição de Taxas pela Prestação de Serviços - TPS	(4.999.722,99)			

GOVERNO DO ESTADO DA BAHIA
DEMONSTRATIVO DA RECEITA SEGUNDO AS CATEGORIAS ECONÔMICAS
ANEXO 2 LEI Nº 4.320/64
CONSOLIDADO DO ESTADO

EXERCÍCIO: 2020

PERÍODO: ATÉ DEZEMBRO/2020

DATA: 15/01/2021

CONTA	DESCRIÇÃO	DESDOBRAMENTO	ESPÉCIE	FONTE/ ORIGEM	CATEGORIA
9128021	Restituição de Taxas Judiciais	(12.143,58)			
91280211	Restituição de Taxas Judiciais - Principal	(12.143,58)			
9128021101	Restituição de TPS - Emolumentos e Custas Judiciais - Principal	(11.712,33)			
9128021102	Restituição de Cota-Parte da TPS-Emolumentos e Custas Judiciais-Lei nº 13.971/18-FUNSEG-BA-Principal	(431,25)			
9128022	Restituição de Taxas Extrajudiciais	(4.909.131,14)			
91280221	Restituição de Taxas Extrajudiciais - Principal	(4.909.131,14)			
9128022101	Restituição de TPS de Emolumentos e Custas Extrajudiciais - Principal	(4.909.131,14)			
9128029	Restituição de Outras Taxas pela Prestação de Serviços - TPS	(78.448,27)			
91280291	Restituição de Taxas pela Prestação de Serviços - TPS - Principal	(78.383,24)			
9128029101	Restituição de TPS de Segurança de Trânsito - Livre - Principal	(696,84)			
9128029102	Restituição de TPS de Segurança de Trânsito - Detran - Principal	(116,13)			
9128029103	Restituição de TPS de Segurança de Trânsito - FELT - Principal	(348,41)			
9128029104	Restituição de TPS de Segurança Pública - Feaspol - Principal	(17.903,22)			
9128029105	Restituição de TPS de Segurança Pública - Funebom - Principal	(54.780,33)			
9128029106	Restituição de TPS da Fazenda Pública - Livre - Principal	(91,43)			
9128029107	Restituição de TPS de Administração dos Distritos Industriais - Funedic - Principal	(4.446,88)			
91280292	Restituição de Taxas pela Prestação de Serviços - TPS - Multas e Juros	(65,03)			
9128029205	Restituição de TPS Segurança Pública - Funebom - Multas e Juros	(65,03)			
92	Restituição de Contribuições			(26.777.282,97)	
921	Restituição de Contribuições Sociais		(26.777.282,97)		
9218	Restituição de Contribuições Sociais - Específicas de Estados	(26.777.282,97)			
921801	Restituição de Contribuição de Servidor Público para o Regime Próprio de Previdência - RPPS	(124.180,73)			
9218011	Restituição de Contribuição de Contribuição de Servidor Civil Ativo para o RPPS	(124.180,73)			
92180111	Restituição de Contribuição de Contribuição de Servidor Civil Ativo para o RPPS - Principal	(124.180,73)			
9218011101	Restituição de Contribuição de Servidor Civil Ativo p/Funprev - Executivo - Principal	(30.137,08)			
9218011102	Restituição de Contribuição de Servidor Civil Ativo p/Funprev - ALBA - Principal	(93.779,55)			
9218011105	Restituição de Contribuição de Servidor Civil Ativo p/Funprev - TJ - Principal	(264,10)			
921805	Restituição de Contribuição do Militar e Pensionista para o RPPS e o SPSM	(26.653.102,24)			
9218051	Restituição de Contribuição do Militar e Pensionista para o RPPS e o SPSM	(26.438.465,47)			
92180511	Restituição de Contribuição do Militar Ativo para o RPPS e o SPSM - Principal	(26.438.465,47)			
9218051101	Restituição de Contribuição de Servidor Militar Ativo p/Funprev - Principal	(26.438.465,47)			
9218053	Restituição de Contribuição de Pensionista Militar para o RPPS e o SPSM	(214.636,77)			

**GOVERNO DO ESTADO DA BAHIA
DEMONSTRATIVO DA RECEITA SEGUNDO AS CATEGORIAS ECONÔMICAS
ANEXO 2 LEI Nº 4.320/64
CONSOLIDADO DO ESTADO**

EXERCÍCIO: 2020

PERÍODO: ATÉ DEZEMBRO/2020

DATA: 15/01/2021

CONTA	DESCRIÇÃO	DESDOBRAMENTO	ESPÉCIE	FONTE/ ORIGEM	CATEGORIA
92180531	Restituição de Contribuição de Pensionista Militar para o RPPS o SPSM - Principal	(214.636,77)			
9218053101	Restituição de Contribuição de Pensionista Militar p/Funprev - Principal	(214.636,77)			
93	Restituição de Receita Patrimonial			(1.739.063,36)	
931	Restituição de Exploração do Patrimônio Imobiliário do Estado		(41.269,73)		
931001	Restituição de Aluguéis, Arrendamentos, Foros, Laudêmios, Tarifas de Ocupação	(41.269,73)			
9310011	Restituição de Aluguéis e Arrendamentos	(41.269,73)			
93100111	Restituição de Aluguéis e Arrendamentos - Principal	(41.269,73)			
9310011101	Restituição de Aluguel de Centros Esportivos e seus Espaços - AI - Principal	(1.000,00)			
9310011191	Restituição de Demais Aluguéis e Arrendamentos - AD - Principal	(40.269,73)			
932	Restituição de Valores Mobiliários		(1.696.806,13)		
9321	Restituição de Juros e Correções Monetárias	(1.679.194,93)			
9321001	Restituição de Remuneração de Depósitos Bancários	(1.679.194,93)			
93210011	Restituição de Remuneração de Depósitos Bancários - Principal	(1.679.194,93)			
9321001120	Restituição de Remuneração de Depósito Bancário - Transf Volunt Fed - AD - Principal	(229.810,74)			
9321001134	Restituição de Remuneração de Depósito Bancário - Transf Volunt Fed - AI - Principal	(636.019,14)			
9321001140	Restituição de Remuneração de Depósito Bancário - Convênio FNS/Fesba - Principal	(704.608,01)			
9321001149	Restituição de Remuneração de Depósito Bancário - SUS- Invest na Rede Serv SUS - Principal	(108.757,04)			
9322	Restituição de Dividendos	(17.611,20)			
9322001	Restituição de Dividendos	(17.611,20)			
93220011	Restituição de Dividendos - Principal	(17.611,20)			
9322001101	Restituição de Dividendos - Principal - Livre - Principal	(17.611,20)			
934	Restituição de Recursos de Exploração de Recursos Naturais		(987,50)		
9345	Restituição de Recursos de Exploração de Recursos Hídricos	(987,50)			
934501	Restituição de Recursos de Outorga de Direitos de Uso de Recursos Hídricos	(987,50)			
9345011	Restituição de Recursos de Outorga de Direitos de Uso de Recursos Hídricos	(987,50)			
93450111	Restituição de Recursos de Outorga de Direitos de Uso de Recursos Hídricos - Principal	(987,50)			
9345011101	Restituição de Recursos de Outorga de Direitos de Uso de Recursos Hídricos - Principal	(987,50)			
96	Restituição de Receita de Serviços			(12.101,76)	
969	Restituição de Outros Serviços		(12.101,76)		
969099	Restituição de Outros Serviços	(12.101,76)			
9690991	Restituição de Outros Serviços	(12.101,76)			
96909911	Restituição de Outros Serviços - Principal	(12.101,76)			
9690991101	Restituição de Outros Serviços - Livre - Principal	(10.861,76)			

GOVERNO DO ESTADO DA BAHIA
DEMONSTRATIVO DA RECEITA SEGUNDO AS CATEGORIAS ECONÔMICAS
ANEXO 2 LEI Nº 4.320/64
CONSOLIDADO DO ESTADO

EXERCÍCIO: 2020

PERÍODO: ATÉ DEZEMBRO/2020

DATA: 15/01/2021

CONTA	DESCRIÇÃO	DESDOBRAMENTO	ESPÉCIE	FONTE/ ORIGEM	CATEGORIA
9690991103	Restituição de Outros Serviços - AI - Principal	(1.240,00)			
97	Dedução ou Restituição de Transferências Correntes			(1.773.202.703,61)	
971	Dedução ou Restituição de Transferências da União e de suas Entidades		(1.771.842.155,31)		
9718	Dedução ou Restituição de Transferências da União - Específicas do Estado	(1.771.842.155,31)			
971801	Dedução ou Restituição de Participação na Receita da União	(1.771.832.412,30)			
9718011	Dedução e ou Restituição de Cota-Parte do Fundo de Participação dos Estados e do Distrito Fed - FPE	(1.736.928.851,89)			
97180111	Dedução ou Restituição de Cota-Parte do FPE - Principal	(1.736.928.851,89)			
9718011102	Dedução de Cota-Parte do FPE - Fundeb - Principal	(1.736.928.851,89)			
9718016	Dedução e ou Restituição de Cota-Parte do Imp S/Prod Industr-Estados Export de Prod Industr-IPI	(34.903.560,41)			
97180161	Dedução ou Restituição de Cota-Parte do IPI - Principal	(34.903.560,41)			
9718016102	Dedução de Cota-Parte do IPI Exportação - Fundeb - Principal	(34.903.560,41)			
971810	Restituição de Transferências de Convênios da União e de suas Entidades	(9.743,01)			
9718109	Restituição de Outras Transferências de Convênios da União	(9.743,01)			
97181091	Restituição de Outras Transferências de Convênios da União - Principal	(9.743,01)			
9718109191	Restituição de Outros Transferências de Convênios da União - AD - Principal	(9.743,01)			
975	Dedução e ou Restituição de Transferências de Outras Instituições Públicas		(1.360.548,30)		
9758	Dedução e ou Restituição de Transferências de Outras Instituições Públicas - Específica para Estados	(1.360.548,30)			
975801	Restituição de Transferências de Recursos do Fundeb	(1.360.548,30)			
9758011	Restituição de Transferências de Recursos do Fundeb	(1.360.548,30)			
97580111	Restituição de Transferências de Recursos do Fundeb - Principal	(1.360.548,30)			
9758011101	Restituição de Transferências do Fundeb - Principal	(1.360.548,30)			
99	Restituição de Outras Receitas Correntes			(13.689.685,82)	
991	Restituição de Multas Administrativas, Contratuais e Judiciais		(69.674,98)		
991001	Restituição de Multas Previstas em Legislação Específica	(9.022,98)			
9910011	Restituição de Multas Previstas em Legislação Específica	(9.022,98)			
99100111	Restituição de Multas Previstas em Legislação Específica - Principal	(9.022,98)			
9910011101	Restituição de Multas por Infração ao Regulamento do ITD - Livre - Principal	(372,06)			
9910011108	Restituição de Multa por Infração ao Regulamento de Transito - SIT - Principal	(8.650,92)			
991009	Restituição de Multas e Juros Previstos em Contratos	(60.652,00)			
9910091	Restituição de Multas e Juros Previstos em Contrato	(60.652,00)			
99100911	Restituição de Multas e Juros Previstos em Contratos - Principal	(60.652,00)			

**GOVERNO DO ESTADO DA BAHIA
DEMONSTRATIVO DA RECEITA SEGUNDO AS CATEGORIAS ECONÔMICAS
ANEXO 2 LEI Nº 4.320/64
CONSOLIDADO DO ESTADO**

EXERCÍCIO: 2020

PERÍODO: ATÉ DEZEMBRO/2020

DATA: 15/01/2021

CONTA	DESCRIÇÃO	DESDOBRAMENTO	ESPÉCIE	FONTE/ ORIGEM	CATEGORIA
9910091123	Restituição de Multa e Juros de Mora de Contratos - Saúde - Principal	(60.652,00)			
992	Restituição de Indenizações, Restituições e Ressarcimentos		(8.953.388,28)		
9921	Restituição de Indenizações	(10.364,47)			
992199	Restituição de Outras Indenizações	(10.364,47)			
9921991	Restituição de Outras Indenizações	(10.364,47)			
99219911	Restituição de Outras Indenizações - Principal	(10.364,47)			
9921991190	Restituição de Outras Indenizações - Livre - Principal	(10.364,47)			
9922	Restituição de Restituições	(3.584,38)			
992201	Restituição de Restituições de Convênios	(3.584,38)			
9922011	Restituição de Restituições de Convênios - Primárias	(3.584,38)			
99220111	Restituição de Restituições de Convênios - Primárias - Principal	(3.584,38)			
9922011101	Restituição de Restituições de Convênios - Livre - Principal	(3.584,38)			
9928	Restituição de Indenizações, Restituições e Ressarcimentos - Específicas para Estado	(8.939.439,43)			
992802	Restituição de Restituições - Específicas para Estado	(8.939.439,43)			
9928029	Restituição de Outras Restituições - Específicas para Estado	(8.939.439,43)			
99280291	Restituição de Outras Restituições - Específicas para Estado - Principal	(8.939.439,43)			
9928029101	Restituição de Outras Restituições-Livre-Principal	(8.939.439,43)			
999	Restituição de Demais Receitas Correntes		(4.666.622,56)		
999011	Restituição de Variação Cambial	(4.274.764,68)			
9990111	Restituição de Variação Cambial	(4.274.764,68)			
99901111	Restituição de Variação Cambial - Principal	(4.274.764,68)			
9990111101	Restituição de Variação Cambial - Principal	(4.274.764,68)			
999012	Restituição de Encargos Legais pela Inscrição em Dívida Ativa e Receitas de Ônus de Sucumbência	(4.382,51)			
9990122	Restituição de Ônus de Sucumbência	(4.382,51)			
99901221	Restituição de Ônus de Sucumbência - Principal	(4.378,94)			
9990122104	Restituição de Honorários Advocatícios (Lei nº 13.446/2015, art.15) - FMPGE - Principal	(2.096,41)			
9990122105	Restituição de Ônus de Sucumbência (Lei Fed nº 13.105/15, art. 85, caput e §19) - FMPGE - Principal	(2.282,53)			
99901222	Restituição de Ônus de Sucumbência - Multas e Juros	(3,57)			
9990122204	Restituição de Honorários Advocatícios - (Lei nº 13.446/2015, art.15) - FMPGE - Multas e Juros	(3,57)			
999099	Restituição de Outras Receitas Correntes	(387.475,37)			
9990991	Restituição de Outras Receitas - Primárias	(387.475,37)			
99909911	Restituição de Outras Receitas - Primárias - Principal	(3.050,62)			

GOVERNO DO ESTADO DA BAHIA
DEMONSTRATIVO DA RECEITA SEGUNDO AS CATEGORIAS ECONÔMICAS
ANEXO 2 LEI Nº 4.320/64
CONSOLIDADO DO ESTADO

EXERCÍCIO: 2020

PERÍODO: ATÉ DEZEMBRO/2020

DATA: 15/01/2021

CONTA	DESCRIÇÃO	DESDOBRAMENTO	ESPÉCIE	FONTE/ ORIGEM	CATEGORIA
9990991190	Restituição de Outros Receitas - Livre - Principal	(3.050,62)			
99909912	Restituição de Outras Receitas - Primárias - Multas e Juros	(384.424,75)			
9990991290	Restituição de Outras Receitas - Primárias -Livre - Multas e Juros	(384.424,75)			
9	Deduções e ou Restituições de Receitas de Capital				(42.836.309,52)
930007	Restituição de Amortização de Financiamentos	(11.555,96)			
9300071	Restituição de Amortização de Financiamentos	(11.555,96)			
93000711	Restituição de Amortização de Financiamentos - Principal	(11.555,96)			
9300071102	Restituição de Amortização de Financiamentos Habitacionais - Prohabit - Livre - Principal	(11.555,96)			
9418	Restituição de Transferências da União - Estado	(42.824.753,56)			
941810	Restituição de Transferência de Convênios da União e de suas Entidades	(42.824.753,56)			
9418109	Restituição de Outras Transferências de Convênios da União	(42.824.753,56)			
94181091	Restituição de Outras Transferências de Convênios da União - Principal	(42.824.753,56)			
9418109103	Restituição de Outras Transferências de Convênios da União - AD - Principal	(42.824.753,56)			
9	Deduções e ou Restituições de Receitas Intraorçamentárias				(54.363.778,06)
92	Restituição de Contribuições			(54.363.778,06)	
921	Restituição de Contribuições Sociais		(54.363.778,06)		
9218	Restituição de Contribuições Sociais - Específicas de Estados	(54.363.778,06)			
921803	Restituição de Contribuição Patronal de Servidor Civil para o Regime Próprio de Previdência - RPPS	(8.887.356,79)			
9218031	Restituição de Contribuição Patronal de Servidor Civil Ativo para o RPPS	(8.887.356,79)			
92180311	Restituição de Contribuição Patronal de Servidor Civil Ativo para o RPPS - Principal	(8.887.356,79)			
9218031101	Restituição de Contribuição Patronal de Servidor Civil Ativo p/Funprev - Executivo - Principal	(8.709.350,84)			
9218031105	Restituição de Contribuição Patronal de Servidor Civil Ativo p/Funprev - TJ - Principal	(258,83)			
9218031111	Restituição de Contribuição Patronal de Servidor Civil Ativo p/CAP Funprev - Executivo - Principal	(177.741,85)			
9218031115	Restituição de Contribuição Patronal de Servidor Civil Ativo p/CAP Funprev - TJ - Principal	(5,27)			
921807	Restituição de Contribuição Patronal de Servidor Militar para o Regime Próprio de Previdência - RPPS	(45.476.421,27)			
9218071	Restituição de Contribuição Patronal de Servidor Militar Ativo para o RPPS	(45.476.421,27)			
92180711	Restituição de Contribuição Patronal de Servidor Militar Ativo para o RPPS - Principal	(45.476.421,27)			
9218071101	Restituição de Contribuição Patronal de Militar Ativo p/Funprev - Principal/	(44.566.892,84)			
9218071102	Restituição de Contribuição Patronal de Militar Ativo p/CAP Funprev - Principal	(909.528,43)			
	TOTAL DA RECEITA				51.180.539.294,70

ANEXO 2A

Demonstrativo da Despesa (Consolidado)



ANEXO 2A DA LEI 4.320/64

**DEMONSTRATIVO DA DESPESA (EMPENHADA)
POSIÇÃO ATÉ O MÊS DEZEMBRO DE 2020**

GOVERNO DO ESTADO DA BAHIA - TODOS OS PODERES

CONTA	DESCRIÇÃO	ELEMENTO DA DESPESA	MODALIDADE APLICAÇÃO	GRUPO DE DESPESA	CATEGORIA ECONÔMICA
3	DESPESAS CORRENTES				44.837.096.094,13
31	PESSOAL E ENCARGOS SOCIAIS			24.719.672.670,18	
3171	Transferências a Consórcios Públicos Mediante Contrato de Rateio		37.900.836,74		
31717000	Rateio pela participação em Consórcio Público	34.897.772,74			
31719200	Despesas de Exercícios Anteriores	3.003.064,00			
3190	Aplicações Diretas		22.945.868.313,36		
31900100	Aposentadorias, Reserva Remunerada e Reformas	7.584.639.173,53			
31900300	Pensões do RPPS e do Militar	1.119.670.141,57			
31900400	Contratação por Tempo Determinado	661.935.951,38			
31900500	Outros Benefícios Previdenciários do Servidor ou do Militar	68.042,36			
31900700	Contribuição a Entidades Fechadas de Previdência	12.437.195,95			
31901100	Vencimentos e Vantagens Fixas - Pessoal Civil	9.443.457.834,83			
31901200	Vencimentos e Vantagens Fixas - Pessoal Militar	2.379.413.698,75			
31901300	Obrigações Patronais	263.632.270,23			
31901600	Outras Despesas Variáveis - Pessoal Civil	150.885.874,01			
31901700	Outras Despesas Variáveis - Pessoal Militar	281.500.848,69			
31909100	Sentenças Judiciais	688.466.909,56			
31909200	Despesas de Exercícios Anteriores	288.705.188,64			
31909400	Indenizações e Restituições Trabalhistas	45.974.388,90			
31909600	Ressarcimento de Despesas de Pessoal Requisitado	25.080.794,96			
3191	Aplicação Direta Decorrente de Operação entre Órgãos, Fundos e Entidades		1.735.903.520,08		
31911300	Obrigações Patronais	1.718.296.706,21			
31919200	Despesas de Exercícios Anteriores	17.606.813,87			
32	JUROS E ENCARGOS DA DÍVIDA			541.600.032,99	
3290	Aplicações Diretas		541.600.032,99		
32902100	Juros sobre a Dívida por Contrato	506.238.518,42			
32902200	Outros Encargos sobre a Dívida por Contrato	35.361.514,57			
33	OUTRAS DESPESAS CORRENTES			19.575.823.390,96	
3320	Transferência à União		2.221.680,65		
33209300	Indenizações e Restituições	2.221.680,65			
3340	Transferência a Municípios		6.789.438.358,34		
33404100	Contribuições	1.248.131,88			
33408100	Distribuição Constitucional ou Legal de Receitas	6.786.958.510,75			
33409200	Despesas de Exercícios Anteriores	1.231.715,71			

ANEXO 2A DA LEI 4.320/64
DEMONSTRATIVO DA DESPESA (EMPENHADA)
POSIÇÃO ATÉ O MÊS DEZEMBRO DE 2020

GOVERNO DO ESTADO DA BAHIA - TODOS OS PODERES

CONTA	DESCRIÇÃO	ELEMENTO DA DESPESA	MODALIDADE APLICAÇÃO	GRUPO DE DESPESA	CATEGORIA ECONÔMICA
3341	Transferências a Municípios Fundo a Fundo			189.889.458,44	
33414100	Contribuições	174.430.625,44			
33419200	Despesas de Exercícios Anteriores	15.458.833,00			
3350	Transferências a Instituições Privadas sem Fins Lucrativos			197.024.319,98	
33504100	Contribuições	91.789.176,40			
33504300	Subvenções Sociais	105.213.393,68			
33509200	Despesas de Exercícios Anteriores	21.749,90			
3360	Transferências a Instituições Privadas com Fins Lucrativos			9.806.868,44	
33604500	Subvenções Econômicas	9.806.868,44			
3367	Execução de Contrato de Parceria Público-Privada - PPP			597.028.008,54	
33674500	Subvenções Econômicas	133.711.237,05			
33678300	Despesas Decorrentes de Contrato de PPP, Exceto Subvenções Econômicas, Aporte e	456.429.447,74			
33679200	Despesas de Exercícios Anteriores	6.887.323,75			
3370	Transferências a Instituições Multigovernamentais			704.140,97	
33704100	Contribuições	704.140,97			
3371	Transferências a Consórcios Públicos			48.125.264,45	
33714100	Contribuições	70.634,59			
33717000	Rateio pela participação em Consórcio Público	43.865.223,87			
33719200	Despesas de Exercícios Anteriores	4.189.405,99			
3380	Transferências ao Exterior			3.511.694,00	
33803900	Outros Serviços de Terceiros - Pessoa Jurídica	3.511.694,00			
3390	Aplicações Diretas			10.937.862.148,48	
33900400	Contratação por Tempo Determinado	58.277.247,66			
33900800	Outros Benefícios Assistenciais do Servidor e do Militar	8.305.294,49			
33901400	Diárias Civil	26.881.270,37			
33901500	Diárias Militar	9.601.452,46			
33901800	Auxílio Financeiro a Estudantes	93.461.624,60			
33901900	Auxílio-Fardamento	44.899.624,70			
33902000	Auxílio Financeiro a Pesquisadores	9.997.457,52			
33903000	Material de Consumo	489.157.659,68			
33903100	Premiações Culturais, Artísticas, Científicas, Desportivas e Outras	101.679.033,72			
33903200	Material, Bem ou Serviço para Distribuição Gratuita	259.946.994,07			
33903300	Passagens e Despesas com Locomoção	27.231.271,54			
33903400	Outras Despesas de Pessoal decorrentes de Contratos de Terceirização	84.288.315,05			

ANEXO 2A DA LEI 4.320/64

DEMONSTRATIVO DA DESPESA (EMPENHADA)
POSIÇÃO ATÉ O MÊS DEZEMBRO DE 2020

GOVERNO DO ESTADO DA BAHIA - TODOS OS PODERES

CONTA	DESCRIÇÃO	ELEMENTO DA DESPESA	MODALIDADE APLICAÇÃO	GRUPO DE DESPESA	CATEGORIA ECONÔMICA
33903500	Serviços de Consultoria	38.570.717,91			
33903600	Outros Serviços de Terceiros - Pessoa Física	156.942.089,00			
33903700	Locação de Mão de Obra	884.059.863,54			
33903900	Outros Serviços de Terceiros - Pessoa Jurídica	6.073.411.079,68			
33904000	Serviços de Tecnologia da Informação e Comunicação - Pessoa Jurídica	361.278.876,53			
33904600	Auxílio-Alimentação	432.077.772,30			
33904700	Obrigações Tributárias e Contributivas	370.527.260,54			
33904800	Outros Auxílios Financeiros a Pessoas Físicas	167.396.943,44			
33904900	Auxílio-Transporte	126.958.915,36			
33905900	Pensões Especiais	35.217.488,53			
33909100	Sentenças Judiciais	37.775.082,86			
33909200	Despesas de Exercícios Anteriores	838.556.284,94			
33909300	Indenizações e Restituições	201.362.527,99			
3391	Aplicação Direta Decorrente de Operação entre Órgãos, Fundos e Entidades			774.254.731,63	
33910400	Contratação por Tempo Determinado	2.843.855,63			
33913900	Outros Serviços de Terceiros - Pessoa Jurídica	25.908.569,20			
33914100	Contribuições	737.357.529,62			
33919200	Despesas de Exercícios Anteriores	5.462.534,50			
33919300	Indenizações e Restituições	2.682.242,68			
3394	Aplicação Direta Decorrente de Operação com Consórcio Público do qual o Ente não			25.956.717,04	
33943900	Outros Serviços de Terceiros - Pessoa Jurídica	23.391.146,54			
33949200	Despesas de Exercícios Anteriores	2.565.570,50			
4	DESPESAS DE CAPITAL				4.196.596.202,22
44	INVESTIMENTOS			2.472.791.903,63	
4440	Transferência a Municípios			39.309.964,25	
44404200	Auxílios	39.309.964,25			
4441	Transferências a Municípios Fundo a Fundo			32.542.161,88	
44414200	Auxílios	32.542.161,88			
4450	Transferências a Instituições Privadas sem Fins Lucrativos			65.393.941,99	
44504100	Contribuições	1.624.034,00			
44504200	Auxílios	63.769.907,99			
4460	Transferências a Instituições Privadas com Fins Lucrativos			86.391,52	
44604500	Subvenções Econômicas	86.391,52			
4470	Transferências a Instituições Multigovernamentais			2.645.637,93	

ANEXO 2A DA LEI 4.320/64
DEMONSTRATIVO DA DESPESA (EMPENHADA)
POSIÇÃO ATÉ O MÊS DEZEMBRO DE 2020

GOVERNO DO ESTADO DA BAHIA - TODOS OS PODERES

CONTA	DESCRIÇÃO	ELEMENTO DA DESPESA	MODALIDADE APLICAÇÃO	GRUPO DE DESPESA	CATEGORIA ECONÔMICA
44704200	Auxílios	2.645.637,93			
4471	Transferências a Consórcios Públicos		9.895.071,60		
44717000	Rateio pela participação em Consórcio Público	9.895.071,60			
4490	Aplicações Diretas		2.317.702.411,10		
44901400	Diárias Civil	183.211,35			
44902000	Auxílio Financeiro a Pesquisadores	5.129.429,60			
44903000	Material de Consumo	1.824.530,57			
44903300	Passagens e Despesas com Locomoção	3.646,79			
44903500	Serviços de Consultoria	4.757.393,09			
44903600	Outros Serviços de Terceiros - Pessoa Física	12.446,97			
44903900	Outros Serviços de Terceiros - Pessoa Jurídica	109.395.250,20			
44904000	Serviços de Tecnologia da Informação e Comunicação - Pessoa Jurídica	18.184.135,76			
44904700	Obrigações Tributárias e Contributivas	191.230,26			
44905100	Obras e Instalações	1.152.553.173,14			
44905200	Equipamento e Material Permanente	436.024.152,70			
44906100	Aquisição de Imóveis	6.870.211,67			
44909100	Sentenças Judiciais	310.911.836,23			
44909200	Despesas de Exercícios Anteriores	164.380.260,78			
44909300	Indenizações e Restituições	107.281.501,99			
4494	Aplicação Direta Decorrente de Operação com Consórcio Público do qual o Ente não		5.216.323,36		
44945100	Obras e Instalações	4.949.270,61			
44949200	Despesas de Exercícios Anteriores	267.052,75			
45	INVERSÕES FINANCEIRAS			793.117.344,70	
4520	Transferência à União		34.478.856,00		
45204200	Auxílios	34.478.856,00			
4567	Execução de Contrato de Parceria Público-Privada - PPP		333.956.192,35		
45678200	Aporte de Recursos pelo Parceiro Público em Favor do Parceiro Privado Decorrente de	5.800.000,00			
45678300	Despesas Decorrentes de Contrato de PPP, Exceto Subvenções Econômicas, Aporte e	281.090.568,42			
45679200	Despesas de Exercícios Anteriores	47.065.623,93			
4590	Aplicações Diretas		424.682.296,35		
45904500	Subvenções Econômicas	1.096.306,44			
45906100	Aquisição de Imóveis	71.705.299,73			
45906500	Constituição ou Aumento de Capital de Empresas	11.621.689,43			
45906600	Concessão de Empréstimos e Financiamentos	165.580.708,88			

ANEXO 2A DA LEI 4.320/64

DEMONSTRATIVO DA DESPESA (EMPENHADA)
POSIÇÃO ATÉ O MÊS DEZEMBRO DE 2020

GOVERNO DO ESTADO DA BAHIA - TODOS OS PODERES

CONTA	DESCRIÇÃO	ELEMENTO DA DESPESA	MODALIDADE APLICAÇÃO	GRUPO DE DESPESA	CATEGORIA ECONÔMICA
45908400	Despesas Decorrentes da Participação em Fundos, Organismos, ou Entidades	74.000.000,00			
45909300	Indenizações e Restituições	100.678.291,87			
46	AMORTIZAÇÃO DA DÍVIDA			930.686.953,89	
4690	Aplicações Diretas		930.686.953,89		
46907100	Principal da Dívida Contratual Resgatado	930.686.953,89			
TOTAL GERAL DA DESPESA					49.033.692.296,35

ANEXO 2A

Demonstrativo da Despesa por Órgãos



ANEXO 2A DA LEI 4.320/64
DEMONSTRATIVO DA DESPESA (EMPENHADA)
POSIÇÃO ATÉ O MÊS DEZEMBRO DE 2020

CONSOLIDADO POR ÓRGÃO

CONTA	DESCRIÇÃO	ELEMENTO DA DESPESA	MODALIDADE APLICAÇÃO	GRUPO DE DESPESA	CATEGORIA ECONÔMICA
111101	Secretaria da Assembleia Legislativa				
3	DESPESAS CORRENTES				703.211.547,91
31	PESSOAL E ENCARGOS SOCIAIS			629.224.108,69	
3190	Aplicações Diretas		608.722.507,96		
31900100	Aposentadorias, Reserva Remunerada e Reformas	9.828.511,03			
31900300	Pensões do RPPS e do Militar	10.637.205,29			
31900400	Contratação por Tempo Determinado	87.873.440,68			
31900700	Contribuição a Entidades Fechadas de Previdência	4.213.010,22			
31901100	Vencimentos e Vantagens Fixas - Pessoal Civil	394.302.358,07			
31901300	Obrigações Patronais	72.777.482,10			
31901600	Outras Despesas Variáveis - Pessoal Civil	2.280.805,82			
31909200	Despesas de Exercícios Anteriores	130.686,27			
31909400	Indenizações e Restituições Trabalhistas	25.779.008,48			
31909600	Ressarcimento de Despesas de Pessoal Requisitado	900.000,00			
3191	Aplicação Direta Decorrente de Operação entre Órgãos, Fundos		20.501.600,73		
31911300	Obrigações Patronais	20.501.600,73			
33	OUTRAS DESPESAS CORRENTES			73.987.439,22	
3350	Transferências a Instituições Privadas sem Fins Lucrativos		390.000,00		
33504300	Subvenções Sociais	390.000,00			
3390	Aplicações Diretas		69.095.218,04		
33900800	Outros Benefícios Assistenciais do Servidor e do Militar	31.006,60			
33901400	Diárias Civil	2.992.690,00			
33903000	Material de Consumo	929.344,00			
33903100	Premiações Culturais, Artísticas, Científicas, Desportivas e Outras	17.577,00			
33903300	Passagens e Despesas com Locomoção	1.238.670,47			
33903600	Outros Serviços de Terceiros - Pessoa Física	6.422,28			
33903900	Outros Serviços de Terceiros - Pessoa Jurídica	29.465.420,83			
33904000	Serviços de Tecnologia da Informação e Comunicação - Pessoa Jurídica	3.805.004,46			
33904700	Obrigações Tributárias e Contributivas	3.715,30			
33909200	Despesas de Exercícios Anteriores	592.822,68			
33909300	Indenizações e Restituições	30.012.544,42			
3391	Aplicação Direta Decorrente de Operação entre Órgãos, Fundos		4.502.221,18		

ANEXO 2A DA LEI 4.320/64
 DEMONSTRATIVO DA DESPESA (EMPENHADA)
 POSIÇÃO ATÉ O MÊS DEZEMBRO DE 2020

CONSOLIDADO POR ÓRGÃO

CONTA	DESCRIÇÃO	ELEMENTO DA DESPESA	MODALIDADE APLICAÇÃO	GRUPO DE DESPESA	CATEGORIA ECONÔMICA
33914100	Contribuições	4.373.955,06			
33919200	Despesas de Exercícios Anteriores	128.266,12			
4	DESPESAS DE CAPITAL				62.538,42
44	INVESTIMENTOS			62.538,42	
4490	Aplicações Diretas		62.538,42		
44905200	Equipamento e Material Permanente	62.538,42			
TOTAL DA DESPESA					703.274.086,33

ANEXO 2A DA LEI 4.320/64
DEMONSTRATIVO DA DESPESA (EMPENHADA)
POSIÇÃO ATÉ O MÊS DEZEMBRO DE 2020

CONSOLIDADO POR ÓRGÃO

CONTA	DESCRIÇÃO	ELEMENTO DA DESPESA	MODALIDADE APLICAÇÃO	GRUPO DE DESPESA	CATEGORIA ECONÔMICA
111201 - Fundação Paulo Jackson					
3	DESPESAS CORRENTES				6.561.038,33
33	OUTRAS DESPESAS CORRENTES			6.561.038,33	
3390	Aplicações Diretas		6.561.038,33		
33901400	Diárias Civil	4.730,00			
33903000	Material de Consumo	18.620,18			
33903300	Passagens e Despesas com Locomoção	16.528,07			
33903500	Serviços de Consultoria	190.118,02			
33903900	Outros Serviços de Terceiros - Pessoa Jurídica	5.374.772,57			
33904000	Serviços de Tecnologia da Informação e Comunicação - Pessoa Jurídica	956.269,49			
4	DESPESAS DE CAPITAL				14.800,00
44	INVESTIMENTOS			14.800,00	
4490	Aplicações Diretas		14.800,00		
44905200	Equipamento e Material Permanente	14.800,00			
TOTAL DA DESPESA					6.575.838,33

ANEXO 2A DA LEI 4.320/64
DEMONSTRATIVO DA DESPESA (EMPENHADA)
POSIÇÃO ATÉ O MÊS DEZEMBRO DE 2020

CONSOLIDADO POR ÓRGÃO

CONTA	DESCRIÇÃO	ELEMENTO DA DESPESA	MODALIDADE APLICAÇÃO	GRUPO DE DESPESA	CATEGORIA ECONÔMICA
122101	Diretoria Administrativa				
3	DESPESAS CORRENTES				245.283.698,86
31	PESSOAL E ENCARGOS SOCIAIS			222.704.894,54	
3190	Aplicações Diretas		191.805.661,01		
31900700	Contribuição a Entidades Fechadas de Previdência	236.556,00			
31901100	Vencimentos e Vantagens Fixas - Pessoal Civil	186.347.458,41			
31901300	Obrigações Patronais	3.846.846,00			
31901600	Outras Despesas Variáveis - Pessoal Civil	105.907,15			
31909200	Despesas de Exercícios Anteriores	154.748,59			
31909400	Indenizações e Restituições Trabalhistas	1.114.144,86			
3191	Aplicação Direta Decorrente de Operação entre Órgãos, Fundos		30.899.233,53		
31911300	Obrigações Patronais	30.899.233,53			
33	OUTRAS DESPESAS CORRENTES			22.578.804,32	
3350	Transferências a Instituições Privadas sem Fins Lucrativos		50.000,00		
33504100	Contribuições	50.000,00			
3390	Aplicações Diretas		20.517.212,03		
33900800	Outros Benefícios Assistenciais do Servidor e do Militar	29.158,22			
33901400	Diárias Civil	108.271,60			
33903000	Material de Consumo	133.498,22			
33903300	Passagens e Despesas com Locomoção	53.826,37			
33903500	Serviços de Consultoria	19.646,00			
33903600	Outros Serviços de Terceiros - Pessoa Física	484.127,00			
33903700	Locação de Mão de Obra	3.874.230,37			
33903900	Outros Serviços de Terceiros - Pessoa Jurídica	2.303.908,39			
33904000	Serviços de Tecnologia da Informação e Comunicação - Pessoa Jurídica	3.163.932,32			
33904600	Auxílio-Alimentação	9.719.272,87			
33904700	Obrigações Tributárias e Contributivas	4.104,75			
33904900	Auxílio-Transporte	154.472,60			
33909300	Indenizações e Restituições	468.763,32			
3391	Aplicação Direta Decorrente de Operação entre Órgãos, Fundos		2.011.592,29		
33913900	Outros Serviços de Terceiros - Pessoa Jurídica	1.245,51			
33914100	Contribuições	2.010.346,78			

ANEXO 2A DA LEI 4.320/64
DEMONSTRATIVO DA DESPESA (EMPENHADA)
POSIÇÃO ATÉ O MÊS DEZEMBRO DE 2020

CONSOLIDADO POR ÓRGÃO

CONTA	DESCRIÇÃO	ELEMENTO DA DESPESA	MODALIDADE APLICAÇÃO	GRUPO DE DESPESA	CATEGORIA ECONÔMICA
4	DESPESAS DE CAPITAL				154.716,99
44	INVESTIMENTOS			154.716,99	
4490	Aplicações Diretas		154.716,99		
44904000	Serviços de Tecnologia da Informação e Comunicação - Pessoa Jurídica	134.444,60			
44905200	Equipamento e Material Permanente	20.272,39			
TOTAL DA DESPESA					245.438.415,85

ANEXO 2A DA LEI 4.320/64
DEMONSTRATIVO DA DESPESA (EMPENHADA)
POSIÇÃO ATÉ O MÊS DEZEMBRO DE 2020

CONSOLIDADO POR ÓRGÃO

CONTA	DESCRIÇÃO	ELEMENTO DA DESPESA	MODALIDADE APLICAÇÃO	GRUPO DE DESPESA	CATEGORIA ECONÔMICA
133101	Presidência do Tribunal de Contas dos Municípios				
3	DESPESAS CORRENTES				172.909.076,26
31	PESSOAL E ENCARGOS SOCIAIS			149.436.052,63	
3190	Aplicações Diretas		131.686.645,83		
31900500	Outros Benefícios Previdenciários do Servidor ou do Militar	201,60			
31900700	Contribuição a Entidades Fechadas de Previdência	170.794,52			
31901100	Vencimentos e Vantagens Fixas - Pessoal Civil	123.163.724,32			
31901300	Obrigações Patronais	5.543.013,72			
31901600	Outras Despesas Variáveis - Pessoal Civil	1.150.801,90			
31909200	Despesas de Exercícios Anteriores	184.630,21			
31909600	Ressarcimento de Despesas de Pessoal Requisitado	1.473.479,56			
3191	Aplicação Direta Decorrente de Operação entre Órgãos, Fundos		17.749.406,80		
31911300	Obrigações Patronais	17.749.406,80			
33	OUTRAS DESPESAS CORRENTES			23.473.023,63	
3390	Aplicações Diretas		22.483.818,88		
33900800	Outros Benefícios Assistenciais do Servidor e do Militar	7.061,60			
33901400	Diárias Civil	84.728,00			
33903000	Material de Consumo	114.738,06			
33903300	Passagens e Despesas com Locomoção	28.166,34			
33903500	Serviços de Consultoria	58.525,60			
33903600	Outros Serviços de Terceiros - Pessoa Física	1.582.231,51			
33903700	Locação de Mão de Obra	7.199.799,10			
33903900	Outros Serviços de Terceiros - Pessoa Jurídica	2.068.174,14			
33904000	Serviços de Tecnologia da Informação e Comunicação - Pessoa Jurídica	2.209.354,13			
33904600	Auxílio-Alimentação	7.291.932,54			
33904700	Obrigações Tributárias e Contributivas	759,36			
33904900	Auxílio-Transporte	107.298,80			
33909200	Despesas de Exercícios Anteriores	725.884,31			
33909300	Indenizações e Restituições	1.005.165,39			
3391	Aplicação Direta Decorrente de Operação entre Órgãos, Fundos		989.204,75		
33913900	Outros Serviços de Terceiros - Pessoa Jurídica	4.286,69			
33914100	Contribuições	984.918,06			

ANEXO 2A DA LEI 4.320/64
 DEMONSTRATIVO DA DESPESA (EMPENHADA)
 POSIÇÃO ATÉ O MÊS DEZEMBRO DE 2020

CONSOLIDADO POR ÓRGÃO

CONTA	DESCRIÇÃO	ELEMENTO DA DESPESA	MODALIDADE APLICAÇÃO	GRUPO DE DESPESA	CATEGORIA ECONÔMICA
4	DESPESAS DE CAPITAL				136.565,89
44	INVESTIMENTOS			136.565,89	
4490	Aplicações Diretas		136.565,89		
44904000	Serviços de Tecnologia da Informação e Comunicação - Pessoa Jurídica	6.900,00			
44905200	Equipamento e Material Permanente	115.570,42			
44909200	Despesas de Exercícios Anteriores	14.095,47			
TOTAL DA DESPESA					173.045.642,15

ANEXO 2A DA LEI 4.320/64
DEMONSTRATIVO DA DESPESA (EMPENHADA)
POSIÇÃO ATÉ O MÊS DEZEMBRO DE 2020

CONSOLIDADO POR ÓRGÃO

CONTA	DESCRIÇÃO	ELEMENTO DA DESPESA	MODALIDADE APLICAÇÃO	GRUPO DE DESPESA	CATEGORIA ECONÔMICA
244101	Secretaria do Tribunal de Justiça				
3	DESPESAS CORRENTES				2.396.589.493,62
31	PESSOAL E ENCARGOS SOCIAIS			2.085.534.200,21	
3190	Aplicações Diretas		1.767.859.894,59		
31900500	Outros Benefícios Previdenciários do Servidor ou do Militar	6.980,40			
31900700	Contribuição a Entidades Fechadas de Previdência	408.004,35			
31901100	Vencimentos e Vantagens Fixas - Pessoal Civil	1.594.908.512,10			
31901300	Obrigações Patronais	13.538.092,28			
31909100	Sentenças Judiciais	84.406,26			
31909200	Despesas de Exercícios Anteriores	144.149.198,01			
31909400	Indenizações e Restituições Trabalhistas	14.368.816,87			
31909600	Ressarcimento de Despesas de Pessoal Requisitado	395.884,32			
3191	Aplicação Direta Decorrente de Operação entre Órgãos, Fundos		317.674.305,62		
31911300	Obrigações Patronais	300.283.248,89			
31919200	Despesas de Exercícios Anteriores	17.391.056,73			
33	OUTRAS DESPESAS CORRENTES			311.055.293,41	
3350	Transferências a Instituições Privadas sem Fins Lucrativos		108.749,50		
33504100	Contribuições	86.999,60			
33509200	Despesas de Exercícios Anteriores	21.749,90			
3390	Aplicações Diretas		285.307.312,48		
33900800	Outros Benefícios Assistenciais do Servidor e do Militar	228.409,67			
33901400	Diárias Civil	734.112,50			
33903000	Material de Consumo	2.244.187,54			
33903300	Passagens e Despesas com Locomoção	160.323,16			
33903500	Serviços de Consultoria	14.854,68			
33903600	Outros Serviços de Terceiros - Pessoa Física	29.001.115,92			
33903700	Locação de Mão de Obra	32.096.326,74			
33903900	Outros Serviços de Terceiros - Pessoa Jurídica	75.369.734,17			
33904600	Auxílio-Alimentação	127.588.494,87			
33904700	Obrigações Tributárias e Contributivas	2.650.750,04			
33904900	Auxílio-Transporte	12.522.710,20			
33909200	Despesas de Exercícios Anteriores	1.432.109,16			

ANEXO 2A DA LEI 4.320/64
 DEMONSTRATIVO DA DESPESA (EMPENHADA)
 POSIÇÃO ATÉ O MÊS DEZEMBRO DE 2020

CONSOLIDADO POR ÓRGÃO

CONTA	DESCRIÇÃO	ELEMENTO DA DESPESA	MODALIDADE APLICAÇÃO	GRUPO DE DESPESA	CATEGORIA ECONÔMICA
33909300	Indenizações e Restituições	1.264.183,83			
3391	Aplicação Direta Decorrente de Operação entre Órgãos, Fundos		25.639.231,43		
33913900	Outros Serviços de Terceiros - Pessoa Jurídica	398.750,08			
33914100	Contribuições	24.818.531,88			
33919200	Despesas de Exercícios Anteriores	421.949,47			
TOTAL DA DESPESA					2.396.589.493,62

ANEXO 2A DA LEI 4.320/64
DEMONSTRATIVO DA DESPESA (EMPENHADA)
POSIÇÃO ATÉ O MÊS DEZEMBRO DE 2020

CONSOLIDADO POR ÓRGÃO

CONTA	DESCRIÇÃO	ELEMENTO DA DESPESA	MODALIDADE APLICAÇÃO	GRUPO DE DESPESA	CATEGORIA ECONÔMICA
244102 - Corregedoria Geral da Justiça					
3	DESPESAS CORRENTES				275.196,35
33	OUTRAS DESPESAS CORRENTES			275.196,35	
3390	Aplicações Diretas		275.196,35		
33901400	Diárias Civil	224.600,00			
33903300	Passagens e Despesas com Locomoção	48.386,35			
33909200	Despesas de Exercícios Anteriores	2.210,00			
TOTAL DA DESPESA					275.196,35

ANEXO 2A DA LEI 4.320/64
DEMONSTRATIVO DA DESPESA (EMPENHADA)
POSIÇÃO ATÉ O MÊS DEZEMBRO DE 2020

CONSOLIDADO POR ÓRGÃO

CONTA	DESCRIÇÃO	ELEMENTO DA DESPESA	MODALIDADE APLICAÇÃO	GRUPO DE DESPESA	CATEGORIA ECONÔMICA
244601	Fundo de Aparelhamento Judiciário				
3	DESPESAS CORRENTES				78.728.324,41
33	OUTRAS DESPESAS CORRENTES			78.728.324,41	
3390	Aplicações Diretas		78.728.324,41		
33901400	Diárias Civil	29.077,50			
33903000	Material de Consumo	1.370.173,82			
33903600	Outros Serviços de Terceiros - Pessoa Física	56.899,74			
33903700	Locação de Mão de Obra	993.475,99			
33903900	Outros Serviços de Terceiros - Pessoa Jurídica	18.055.788,70			
33904000	Serviços de Tecnologia da Informação e Comunicação - Pessoa Jurídica	58.152.616,90			
33904700	Obrigações Tributárias e Contributivas	10.172,68			
33909200	Despesas de Exercícios Anteriores	59.149,36			
33909300	Indenizações e Restituições	969,72			
4	DESPESAS DE CAPITAL				12.957.681,65
44	INVESTIMENTOS			12.957.681,65	
4490	Aplicações Diretas		12.957.681,65		
44905100	Obras e Instalações	5.626.285,09			
44905200	Equipamento e Material Permanente	7.304.244,16			
44909200	Despesas de Exercícios Anteriores	27.152,40			
TOTAL DA DESPESA					91.686.006,06

ANEXO 2A DA LEI 4.320/64
DEMONSTRATIVO DA DESPESA (EMPENHADA)
POSIÇÃO ATÉ O MÊS DEZEMBRO DE 2020

CONSOLIDADO POR ÓRGÃO

CONTA	DESCRIÇÃO	ELEMENTO DA DESPESA	MODALIDADE APLICAÇÃO	GRUPO DE DESPESA	CATEGORIA ECONÔMICA
355101	- Assessoria de Planejamento e Gestão - CMG				
3	DESPESAS CORRENTES				55.416.358,42
31	PESSOAL E ENCARGOS SOCIAIS			39.008.992,93	
3190	Aplicações Diretas		38.296.940,02		
31901100	Vencimentos e Vantagens Fixas - Pessoal Civil	1.830.124,85			
31901200	Vencimentos e Vantagens Fixas - Pessoal Militar	28.448.149,76			
31901300	Obrigações Patronais	288.834,60			
31901600	Outras Despesas Variáveis - Pessoal Civil	179.616,97			
31901700	Outras Despesas Variáveis - Pessoal Militar	5.377.696,24			
31909100	Sentenças Judiciais	1.600.513,60			
31909200	Despesas de Exercícios Anteriores	572.004,00			
3191	Aplicação Direta Decorrente de Operação entre Órgãos, Fundos		712.052,91		
31911300	Obrigações Patronais	712.052,91			
33	OUTRAS DESPESAS CORRENTES			16.407.365,49	
3390	Aplicações Diretas		15.917.598,35		
33900800	Outros Benefícios Assistenciais do Servidor e do Militar	6.304,48			
33901400	Diárias Civil	50.596,00			
33901500	Diárias Militar	1.662.618,94			
33901900	Auxílio-Fardamento	410.411,38			
33903000	Material de Consumo	982.649,97			
33903300	Passagens e Despesas com Locomoção	5.319.895,63			
33903600	Outros Serviços de Terceiros - Pessoa Física	236.408,76			
33903700	Locação de Mão de Obra	137.303,40			
33903900	Outros Serviços de Terceiros - Pessoa Jurídica	4.095.586,20			
33904000	Serviços de Tecnologia da Informação e Comunicação - Pessoa Jurídica	314.340,15			
33904600	Auxílio-Alimentação	1.860.122,74			
33904700	Obrigações Tributárias e Contributivas	46.439,92			
33904900	Auxílio-Transporte	709.227,96			
33909200	Despesas de Exercícios Anteriores	85.692,82			
3391	Aplicação Direta Decorrente de Operação entre Órgãos, Fundos		489.767,14		
33913900	Outros Serviços de Terceiros - Pessoa Jurídica	262,77			
33914100	Contribuições	489.504,37			

ANEXO 2A DA LEI 4.320/64

DEMONSTRATIVO DA DESPESA (EMPENHADA)
POSIÇÃO ATÉ O MÊS DEZEMBRO DE 2020

CONSOLIDADO POR ÓRGÃO

CONTA	DESCRIÇÃO	ELEMENTO DA DESPESA	MODALIDADE APLICAÇÃO	GRUPO DE DESPESA	CATEGORIA ECONÔMICA
4	DESPESAS DE CAPITAL				445.972,96
44	INVESTIMENTOS			445.972,96	
4490	Aplicações Diretas		445.972,96		
44905200	Equipamento e Material Permanente	445.972,96			
TOTAL DA DESPESA					55.862.331,38

ANEXO 2A DA LEI 4.320/64
DEMONSTRATIVO DA DESPESA (EMPENHADA)
POSIÇÃO ATÉ O MÊS DEZEMBRO DE 2020

CONSOLIDADO POR ÓRGÃO

CONTA	DESCRIÇÃO	ELEMENTO DA DESPESA	MODALIDADE APLICAÇÃO	GRUPO DE DESPESA	CATEGORIA ECONÔMICA
366101	Diretoria Geral				
3	DESPESAS CORRENTES				136.997.678,80
31	PESSOAL E ENCARGOS SOCIAIS			130.092.388,87	
3190	Aplicações Diretas		109.248.249,09		
31900400	Contratação por Tempo Determinado	1.669.052,73			
31900700	Contribuição a Entidades Fechadas de Previdência	806.090,33			
31901100	Vencimentos e Vantagens Fixas - Pessoal Civil	104.807.769,18			
31901300	Obrigações Patronais	1.239.575,76			
31901600	Outras Despesas Variáveis - Pessoal Civil	129.108,66			
31909100	Sentenças Judiciais	1.559,88			
31909200	Despesas de Exercícios Anteriores	286.598,38			
31909600	Ressarcimento de Despesas de Pessoal Requisitado	308.494,17			
3191	Aplicação Direta Decorrente de Operação entre Órgãos, Fundos		20.844.139,78		
31911300	Obrigações Patronais	20.844.139,78			
33	OUTRAS DESPESAS CORRENTES			6.905.289,93	
3390	Aplicações Diretas		6.260.029,67		
33900400	Contratação por Tempo Determinado	151.828,55			
33900800	Outros Benefícios Assistenciais do Servidor e do Militar	16.150,16			
33901400	Diárias Civil	333,00			
33903000	Material de Consumo	115.718,62			
33903700	Locação de Mão de Obra	3.319.740,16			
33903900	Outros Serviços de Terceiros - Pessoa Jurídica	894.539,16			
33904600	Auxílio-Alimentação	1.206.801,12			
33904900	Auxílio-Transporte	169.756,21			
33909200	Despesas de Exercícios Anteriores	384.832,69			
33909300	Indenizações e Restituições	330,00			
3391	Aplicação Direta Decorrente de Operação entre Órgãos, Fundos		645.260,26		
33910400	Contratação por Tempo Determinado	13.681,14			
33913900	Outros Serviços de Terceiros - Pessoa Jurídica	214,81			
33914100	Contribuições	631.364,31			
TOTAL DA DESPESA					136.997.678,80

ANEXO 2A DA LEI 4.320/64
DEMONSTRATIVO DA DESPESA (EMPENHADA)
POSIÇÃO ATÉ O MÊS DEZEMBRO DE 2020

CONSOLIDADO POR ÓRGÃO

CONTA	DESCRIÇÃO	ELEMENTO DA DESPESA	MODALIDADE APLICAÇÃO	GRUPO DE DESPESA	CATEGORIA ECONÔMICA
366601	Fundo de Modernização da Procuradoria Geral do Estado				
3	DESPESAS CORRENTES				23.116.668,95
31	PESSOAL E ENCARGOS SOCIAIS			7.775.870,45	
3190	Aplicações Diretas		7.775.870,45		
31900400	Contratação por Tempo Determinado	533.841,71			
31901600	Outras Despesas Variáveis - Pessoal Civil	7.201.123,48			
31909600	Ressarcimento de Despesas de Pessoal Requisitado	40.905,26			
33	OUTRAS DESPESAS CORRENTES			15.340.798,50	
3390	Aplicações Diretas		15.112.844,04		
33901400	Diárias Civil	19.486,50			
33903000	Material de Consumo	175.656,43			
33903300	Passagens e Despesas com Locomoção	41.462,91			
33903500	Serviços de Consultoria	494.767,60			
33903600	Outros Serviços de Terceiros - Pessoa Física	1.583.111,17			
33903900	Outros Serviços de Terceiros - Pessoa Jurídica	4.697.749,75			
33904000	Serviços de Tecnologia da Informação e Comunicação - Pessoa Jurídica	7.600.710,59			
33904700	Obrigações Tributárias e Contributivas	5.109,60			
33904900	Auxílio-Transporte	434.015,07			
33909200	Despesas de Exercícios Anteriores	60.774,42			
3391	Aplicação Direta Decorrente de Operação entre Órgãos, Fundos		227.954,46		
33913900	Outros Serviços de Terceiros - Pessoa Jurídica	227.954,46			
4	DESPESAS DE CAPITAL				72.072,08
44	INVESTIMENTOS			72.072,08	
4490	Aplicações Diretas		72.072,08		
44905200	Equipamento e Material Permanente	72.072,08			
TOTAL DA DESPESA					23.188.741,03

ANEXO 2A DA LEI 4.320/64
DEMONSTRATIVO DA DESPESA (EMPENHADA)
POSIÇÃO ATÉ O MÊS DEZEMBRO DE 2020

CONSOLIDADO POR ÓRGÃO

CONTA	DESCRIÇÃO	ELEMENTO DA DESPESA	MODALIDADE APLICAÇÃO	GRUPO DE DESPESA	CATEGORIA ECONÔMICA
377101	Gabinete do Vice Governador				
3	DESPESAS CORRENTES				2.724.135,09
31	PESSOAL E ENCARGOS SOCIAIS			2.400.988,62	
3190	Aplicações Diretas		2.400.988,62		
31901100	Vencimentos e Vantagens Fixas - Pessoal Civil	983.241,44			
31901200	Vencimentos e Vantagens Fixas - Pessoal Militar	953.661,56			
31901300	Obrigações Patronais	203.470,40			
31901600	Outras Despesas Variáveis - Pessoal Civil	13.608,24			
31901700	Outras Despesas Variáveis - Pessoal Militar	211.061,93			
31909100	Sentenças Judiciais	13.029,60			
31909200	Despesas de Exercícios Anteriores	22.915,45			
33	OUTRAS DESPESAS CORRENTES			323.146,47	
3390	Aplicações Diretas		301.756,54		
33900800	Outros Benefícios Assistenciais do Servidor e do Militar	3.152,24			
33901400	Diárias Civil	4.954,50			
33901900	Auxílio-Fardamento	13.083,44			
33903000	Material de Consumo	23.933,17			
33903300	Passagens e Despesas com Locomoção	47.593,44			
33903900	Outros Serviços de Terceiros - Pessoa Jurídica	60.174,86			
33904000	Serviços de Tecnologia da Informação e Comunicação - Pessoa Jurídica	53.126,44			
33904600	Auxílio-Alimentação	65.820,00			
33904900	Auxílio-Transporte	28.714,48			
33909200	Despesas de Exercícios Anteriores	1.203,97			
3391	Aplicação Direta Decorrente de Operação entre Órgãos, Fundos		21.389,93		
33913900	Outros Serviços de Terceiros - Pessoa Jurídica	16,18			
33914100	Contribuições	21.373,75			
TOTAL DA DESPESA					2.724.135,09

ANEXO 2A DA LEI 4.320/64
DEMONSTRATIVO DA DESPESA (EMPENHADA)
POSIÇÃO ATÉ O MÊS DEZEMBRO DE 2020

CONSOLIDADO POR ÓRGÃO

CONTA	DESCRIÇÃO	ELEMENTO DA DESPESA	MODALIDADE APLICAÇÃO	GRUPO DE DESPESA	CATEGORIA ECONÔMICA
388101	- Assessoria de Planejamento e Gestão - SIHS				
3	DESPESAS CORRENTES				24.782.734,10
31	PESSOAL E ENCARGOS SOCIAIS			10.009.172,07	
3190	Aplicações Diretas		9.756.824,97		
31901100	Vencimentos e Vantagens Fixas - Pessoal Civil	7.463.980,02			
31901300	Obrigações Patronais	1.289.050,84			
31901600	Outras Despesas Variáveis - Pessoal Civil	40.828,81			
31909200	Despesas de Exercícios Anteriores	47.217,95			
31909600	Ressarcimento de Despesas de Pessoal Requisitado	915.747,35			
3191	Aplicação Direta Decorrente de Operação entre Órgãos, Fundos		252.347,10		
31911300	Obrigações Patronais	252.347,10			
33	OUTRAS DESPESAS CORRENTES			14.773.562,03	
3390	Aplicações Diretas		14.703.409,97		
33901400	Diárias Civil	16.373,00			
33903000	Material de Consumo	78.054,72			
33903300	Passagens e Despesas com Locomoção	213.031,18			
33903600	Outros Serviços de Terceiros - Pessoa Física	26.587,14			
33903700	Locação de Mão de Obra	525.583,50			
33903900	Outros Serviços de Terceiros - Pessoa Jurídica	2.696.535,97			
33904000	Serviços de Tecnologia da Informação e Comunicação - Pessoa Jurídica	298.462,37			
33904600	Auxílio-Alimentação	249.564,00			
33904700	Obrigações Tributárias e Contributivas	1.004,04			
33904900	Auxílio-Transporte	50.327,81			
33909200	Despesas de Exercícios Anteriores	89.499,00			
33909300	Indenizações e Restituições	10.458.387,24			
3391	Aplicação Direta Decorrente de Operação entre Órgãos, Fundos		70.152,06		
33914100	Contribuições	69.956,83			
33919200	Despesas de Exercícios Anteriores	195,23			
4	DESPESAS DE CAPITAL				38.820.188,51
44	INVESTIMENTOS			38.820.188,51	
4490	Aplicações Diretas		38.820.188,51		
44901400	Diárias Civil	7.011,00			

ANEXO 2A DA LEI 4.320/64
DEMONSTRATIVO DA DESPESA (EMPENHADA)
POSIÇÃO ATÉ O MÊS DEZEMBRO DE 2020

CONSOLIDADO POR ÓRGÃO

CONTA	DESCRIÇÃO	ELEMENTO DA DESPESA	MODALIDADE APLICAÇÃO	GRUPO DE DESPESA	CATEGORIA ECONÔMICA
44903900	Outros Serviços de Terceiros - Pessoa Jurídica	769.904,44			
44905100	Obras e Instalações	22.119.973,89			
44905200	Equipamento e Material Permanente	10.386,52			
44909200	Despesas de Exercícios Anteriores	15.912.912,66			
TOTAL DA DESPESA					63.602.922,61

ANEXO 2A DA LEI 4.320/64
DEMONSTRATIVO DA DESPESA (EMPENHADA)
POSIÇÃO ATÉ O MÊS DEZEMBRO DE 2020

CONSOLIDADO POR ÓRGÃO

CONTA	DESCRIÇÃO	ELEMENTO DA DESPESA	MODALIDADE APLICAÇÃO	GRUPO DE DESPESA	CATEGORIA ECONÔMICA
388301	- Agência Reguladora de Saneamento Básico do Estado da Bahia				
3	DESPESAS CORRENTES				5.930.680,58
31	PESSOAL E ENCARGOS SOCIAIS			3.093.903,76	
3190	Aplicações Diretas		2.989.006,92		
31900400	Contratação por Tempo Determinado	772.702,31			
31901100	Vencimentos e Vantagens Fixas - Pessoal Civil	1.702.688,04			
31901300	Obrigações Patronais	254.925,45			
31901600	Outras Despesas Variáveis - Pessoal Civil	10.235,28			
31909200	Despesas de Exercícios Anteriores	28.455,84			
31909600	Ressarcimento de Despesas de Pessoal Requisitado	220.000,00			
3191	Aplicação Direta Decorrente de Operação entre Órgãos, Fundos		104.896,84		
31911300	Obrigações Patronais	104.896,84			
33	OUTRAS DESPESAS CORRENTES			2.836.776,82	
3390	Aplicações Diretas		2.816.557,52		
33900400	Contratação por Tempo Determinado	56.894,67			
33900800	Outros Benefícios Assistenciais do Servidor e do Militar	788,06			
33901400	Diárias Civil	8.583,00			
33903000	Material de Consumo	26.727,60			
33903300	Passagens e Despesas com Locomoção	21.354,66			
33903500	Serviços de Consultoria	690.880,00			
33903600	Outros Serviços de Terceiros - Pessoa Física	15.147,50			
33903700	Locação de Mão de Obra	525.896,20			
33903900	Outros Serviços de Terceiros - Pessoa Jurídica	814.242,61			
33904000	Serviços de Tecnologia da Informação e Comunicação - Pessoa Jurídica	599.287,33			
33904600	Auxílio-Alimentação	44.100,00			
33904900	Auxílio-Transporte	12.655,89			
3391	Aplicação Direta Decorrente de Operação entre Órgãos, Fundos		20.219,30		
33910400	Contratação por Tempo Determinado	4.989,24			
33914100	Contribuições	15.230,06			
TOTAL DA DESPESA					5.930.680,58

ANEXO 2A DA LEI 4.320/64
DEMONSTRATIVO DA DESPESA (EMPENHADA)
POSIÇÃO ATÉ O MÊS DEZEMBRO DE 2020

CONSOLIDADO POR ÓRGÃO

CONTA	DESCRIÇÃO	ELEMENTO DA DESPESA	MODALIDADE APLICAÇÃO	GRUPO DE DESPESA	CATEGORIA ECONÔMICA
388501	- Companhia de Engenharia Hídrica e de Saneamento da Bahia				
3	DESPESAS CORRENTES				98.183.179,68
31	PESSOAL E ENCARGOS SOCIAIS			74.458.743,07	
3190	Aplicações Diretas		74.437.835,69		
31901100	Vencimentos e Vantagens Fixas - Pessoal Civil	50.234.033,64			
31901300	Obrigações Patronais	17.442.511,87			
31901600	Outras Despesas Variáveis - Pessoal Civil	1.329.745,69			
31909100	Sentenças Judiciais	1.356.908,70			
31909200	Despesas de Exercícios Anteriores	5.807,86			
31909400	Indenizações e Restituições Trabalhistas	3.470.327,80			
31909600	Ressarcimento de Despesas de Pessoal Requisitado	598.500,13			
3191	Aplicação Direta Decorrente de Operação entre Órgãos, Fundos		20.907,38		
31911300	Obrigações Patronais	20.907,38			
33	OUTRAS DESPESAS CORRENTES			23.724.436,61	
3390	Aplicações Diretas		23.046.330,57		
33900800	Outros Benefícios Assistenciais do Servidor e do Militar	1.202.753,71			
33903000	Material de Consumo	266.271,59			
33903300	Passagens e Despesas com Locomoção	380.232,88			
33903500	Serviços de Consultoria	63.983,60			
33903600	Outros Serviços de Terceiros - Pessoa Física	66.087,72			
33903700	Locação de Mão de Obra	5.980.045,08			
33903900	Outros Serviços de Terceiros - Pessoa Jurídica	6.253.552,07			
33904000	Serviços de Tecnologia da Informação e Comunicação - Pessoa Jurídica	2.572.907,54			
33904600	Auxílio-Alimentação	1.659.561,09			
33904700	Obrigações Tributárias e Contributivas	2.818.182,07			
33904900	Auxílio-Transporte	22.905,90			
33909100	Sentenças Judiciais	22.062,06			
33909200	Despesas de Exercícios Anteriores	1.737.785,26			
3391	Aplicação Direta Decorrente de Operação entre Órgãos, Fundos		678.106,04		
33914100	Contribuições	678.106,04			
4	DESPESAS DE CAPITAL				157.165.890,83
44	INVESTIMENTOS			157.165.890,83	

ANEXO 2A DA LEI 4.320/64
 DEMONSTRATIVO DA DESPESA (EMPENHADA)
 POSIÇÃO ATÉ O MÊS DEZEMBRO DE 2020

CONSOLIDADO POR ÓRGÃO

CONTA	DESCRIÇÃO	ELEMENTO DA DESPESA	MODALIDADE APLICAÇÃO	GRUPO DE DESPESA	CATEGORIA ECONÔMICA
4490	Aplicações Diretas				
			157.165.890,83		
44903000	Material de Consumo	1.822.298,57			
44903500	Serviços de Consultoria	3.215.277,02			
44903900	Outros Serviços de Terceiros - Pessoa Jurídica	15.052.603,43			
44905100	Obras e Instalações	72.471.877,68			
44905200	Equipamento e Material Permanente	14.339.825,95			
44909100	Sentenças Judiciais	37.347.629,28			
44909200	Despesas de Exercícios Anteriores	12.916.378,90			
TOTAL DA DESPESA					255.349.070,51

ANEXO 2A DA LEI 4.320/64
DEMONSTRATIVO DA DESPESA (EMPENHADA)
POSIÇÃO ATÉ O MÊS DEZEMBRO DE 2020

CONSOLIDADO POR ÓRGÃO

CONTA	DESCRIÇÃO	ELEMENTO DA DESPESA	MODALIDADE APLICAÇÃO	GRUPO DE DESPESA	CATEGORIA ECONÔMICA
399101	- Assessoria de Planejamento e Gestão - SAEB				
3	DESPESAS CORRENTES				501.431.067,96
31	PESSOAL E ENCARGOS SOCIAIS			119.047.197,40	
3190	Aplicações Diretas		111.211.767,36		
31900400	Contratação por Tempo Determinado	32.510.316,42			
31900700	Contribuição a Entidades Fechadas de Previdência	4.705,19			
31901100	Vencimentos e Vantagens Fixas - Pessoal Civil	67.722.089,53			
31901300	Obrigações Patronais	7.295.096,63			
31901600	Outras Despesas Variáveis - Pessoal Civil	442.704,37			
31909100	Sentenças Judiciais	31,80			
31909200	Despesas de Exercícios Anteriores	1.592.087,26			
31909400	Indenizações e Restituições Trabalhistas	8.316,87			
31909600	Ressarcimento de Despesas de Pessoal Requisitado	1.636.419,29			
3191	Aplicação Direta Decorrente de Operação entre Órgãos, Fundos		7.835.430,04		
31911300	Obrigações Patronais	7.835.430,04			
33	OUTRAS DESPESAS CORRENTES			382.383.870,56	
3390	Aplicações Diretas		375.401.199,03		
33900400	Contratação por Tempo Determinado	3.465.196,18			
33900800	Outros Benefícios Assistenciais do Servidor e do Militar	109.036,08			
33901400	Diárias Civil	272.923,00			
33903000	Material de Consumo	1.053.453,41			
33903300	Passagens e Despesas com Locomoção	1.282.354,29			
33903500	Serviços de Consultoria	393.989,19			
33903600	Outros Serviços de Terceiros - Pessoa Física	609.405,23			
33903700	Locação de Mão de Obra	42.034.468,83			
33903900	Outros Serviços de Terceiros - Pessoa Jurídica	250.951.938,92			
33904000	Serviços de Tecnologia da Informação e Comunicação - Pessoa Jurídica	59.989.607,07			
33904600	Auxílio-Alimentação	2.465.907,74			
33904900	Auxílio-Transporte	657.157,69			
33905900	Pensões Especiais	1.793.202,28			
33909200	Despesas de Exercícios Anteriores	10.322.559,12			
3391	Aplicação Direta Decorrente de Operação entre Órgãos, Fundos		6.982.671,53		

ANEXO 2A DA LEI 4.320/64
DEMONSTRATIVO DA DESPESA (EMPENHADA)
POSIÇÃO ATÉ O MÊS DEZEMBRO DE 2020

CONSOLIDADO POR ÓRGÃO

CONTA	DESCRIÇÃO	ELEMENTO DA DESPESA	MODALIDADE APLICAÇÃO	GRUPO DE DESPESA	CATEGORIA ECONÔMICA
33910400	Contratação por Tempo Determinado	291.197,11			
33913900	Outros Serviços de Terceiros - Pessoa Jurídica	166.907,43			
33914100	Contribuições	6.448.802,44			
33919200	Despesas de Exercícios Anteriores	75.764,55			
4	DESPESAS DE CAPITAL				13.264.874,69
44	INVESTIMENTOS			13.264.874,69	
4490	Aplicações Diretas		13.264.874,69		
44903900	Outros Serviços de Terceiros - Pessoa Jurídica	9.809.369,75			
44905100	Obras e Instalações	1.286.544,01			
44905200	Equipamento e Material Permanente	398.963,48			
44909200	Despesas de Exercícios Anteriores	1.769.997,45			
TOTAL DA DESPESA					514.695.942,65

ANEXO 2A DA LEI 4.320/64
DEMONSTRATIVO DA DESPESA (EMPENHADA)
POSIÇÃO ATÉ O MÊS DEZEMBRO DE 2020

CONSOLIDADO POR ÓRGÃO

CONTA	DESCRIÇÃO	ELEMENTO DA DESPESA	MODALIDADE APLICAÇÃO	GRUPO DE DESPESA	CATEGORIA ECONÔMICA
399301	Departamento Estadual de Trânsito				
3	DESPESAS CORRENTES				146.090.868,14
31	PESSOAL E ENCARGOS SOCIAIS			45.249.417,41	
3190	Aplicações Diretas		41.852.589,29		
31900400	Contratação por Tempo Determinado	6.249.774,10			
31900700	Contribuição a Entidades Fechadas de Previdência	792,64			
31901100	Vencimentos e Vantagens Fixas - Pessoal Civil	28.967.476,87			
31901200	Vencimentos e Vantagens Fixas - Pessoal Militar	605.993,90			
31901300	Obrigações Patronais	3.289.974,99			
31901600	Outras Despesas Variáveis - Pessoal Civil	307.514,07			
31901700	Outras Despesas Variáveis - Pessoal Militar	144.334,57			
31909100	Sentenças Judiciais	41.837,75			
31909200	Despesas de Exercícios Anteriores	1.208.523,25			
31909600	Ressarcimento de Despesas de Pessoal Requisitado	1.036.367,15			
3191	Aplicação Direta Decorrente de Operação entre Órgãos, Fundos		3.396.828,12		
31911300	Obrigações Patronais	3.396.828,12			
33	OUTRAS DESPESAS CORRENTES			100.841.450,73	
3390	Aplicações Diretas		100.126.037,44		
33900400	Contratação por Tempo Determinado	629.504,75			
33900800	Outros Benefícios Assistenciais do Servidor e do Militar	17.150,72			
33901400	Diárias Civil	184.736,70			
33901900	Auxílio-Fardamento	8.574,26			
33903000	Material de Consumo	775.899,38			
33903300	Passagens e Despesas com Locomoção	19.763,47			
33903600	Outros Serviços de Terceiros - Pessoa Física	861.895,80			
33903700	Locação de Mão de Obra	15.047.092,09			
33903900	Outros Serviços de Terceiros - Pessoa Jurídica	42.373.973,75			
33904000	Serviços de Tecnologia da Informação e Comunicação - Pessoa Jurídica	19.023.540,71			
33904600	Auxílio-Alimentação	2.111.270,00			
33904700	Obrigações Tributárias e Contributivas	592.654,00			
33904900	Auxílio-Transporte	759.469,41			
33909100	Sentenças Judiciais	423.279,54			

ANEXO 2A DA LEI 4.320/64
 DEMONSTRATIVO DA DESPESA (EMPENHADA)
 POSIÇÃO ATÉ O MÊS DEZEMBRO DE 2020

CONSOLIDADO POR ÓRGÃO

CONTA	DESCRIÇÃO	ELEMENTO DA DESPESA	MODALIDADE APLICAÇÃO	GRUPO DE DESPESA	CATEGORIA ECONÔMICA
33909200	Despesas de Exercícios Anteriores	17.218.435,78			
33909300	Indenizações e Restituições	78.797,08			
3391	Aplicação Direta Decorrente de Operação entre Órgãos, Fundos		715.413,29		
33910400	Contratação por Tempo Determinado	40.593,62			
33914100	Contribuições	674.819,67			
4	DESPESAS DE CAPITAL				1.329.462,44
44	INVESTIMENTOS			1.329.462,44	
4490	Aplicações Diretas		1.329.462,44		
44905200	Equipamento e Material Permanente	1.329.462,44			
TOTAL DA DESPESA					147.420.330,58

ANEXO 2A DA LEI 4.320/64
DEMONSTRATIVO DA DESPESA (EMPENHADA)
POSIÇÃO ATÉ O MÊS DEZEMBRO DE 2020

CONSOLIDADO POR ÓRGÃO

CONTA	DESCRIÇÃO	ELEMENTO DA DESPESA	MODALIDADE APLICAÇÃO	GRUPO DE DESPESA	CATEGORIA ECONÔMICA
399601 - Fundo de Custeio do Plano de Saúde dos Servidores Públicos Estaduais					
3	DESPESAS CORRENTES				1.553.707.518,78
31	PESSOAL E ENCARGOS SOCIAIS			305.568,59	
3190	Aplicações Diretas		305.568,59		
3190400	Contratação por Tempo Determinado	305.568,59			
33	OUTRAS DESPESAS CORRENTES			1.553.401.950,19	
3390	Aplicações Diretas		1.553.401.950,19		
33901400	Diárias Civil	1.591,00			
33903000	Material de Consumo	99,99			
33903500	Serviços de Consultoria	4.367.072,99			
33903900	Outros Serviços de Terceiros - Pessoa Jurídica	1.400.620.895,82			
33904000	Serviços de Tecnologia da Informação e Comunicação - Pessoa Jurídica	743.043,72			
33909100	Sentenças Judiciais	17.381.929,83			
33909200	Despesas de Exercícios Anteriores	129.487.853,42			
33909300	Indenizações e Restituições	799.463,42			
4	DESPESAS DE CAPITAL				36.420,00
44	INVESTIMENTOS			36.420,00	
4490	Aplicações Diretas		36.420,00		
44905200	Equipamento e Material Permanente	36.420,00			
TOTAL DA DESPESA					1.553.743.938,78

ANEXO 2A DA LEI 4.320/64
 DEMONSTRATIVO DA DESPESA (EMPENHADA)
 POSIÇÃO ATÉ O MÊS DEZEMBRO DE 2020

CONSOLIDADO POR ÓRGÃO

CONTA	DESCRIÇÃO	ELEMENTO DA DESPESA	MODALIDADE APLICAÇÃO	GRUPO DE DESPESA	CATEGORIA ECONÔMICA
399602 - Fundo Previdenciário dos Servidores Públicos do Estado da Bahia					
3	DESPESAS CORRENTES				506.177.517,44
31	PESSOAL E ENCARGOS SOCIAIS			10.765.380,24	
3190	Aplicações Diretas		10.765.380,24		
31900100	Aposentadorias, Reserva Remunerada e Reformas	7.288.478,36			
31900300	Pensões do RPPS e do Militar	3.476.901,88			
33	OUTRAS DESPESAS CORRENTES			495.412.137,20	
3391	Aplicação Direta Decorrente de Operação entre Órgãos, Fundos		495.412.137,20		
33914100	Contribuições	495.412.137,20			
TOTAL DA DESPESA					506.177.517,44

Demonstrações Contábeis Consolidadas do Estado da Bahia (Com Relatários da Lei de Responsabilidade Fiscal)
ANEXO 2A DA LEI 4.320/64

DEMONSTRATIVO DA DESPESA (EMPENHADA)
 POSIÇÃO ATÉ O MÊS DEZEMBRO DE 2020

CONSOLIDADO POR ÓRGÃO

CONTA	DESCRIÇÃO	ELEMENTO DA DESPESA	MODALIDADE APLICAÇÃO	GRUPO DE DESPESA	CATEGORIA ECONÔMICA
9603 - Fundo Financeiro da Previdência Social dos Servidores Públicos do Estado da Bahia					
	DESPESAS CORRENTES				7.167.882.568,65
	PESSOAL E ENCARGOS SOCIAIS			7.167.882.568,65	
190	Aplicações Diretas		7.167.882.568,65		
900100	Aposentadorias, Reserva Remunerada e Reformas	6.281.410.033,88			
900300	Pensões do RPPS e do Militar	877.135.526,24			
909200	Despesas de Exercícios Anteriores	9.337.008,53			
TOTAL DA DESPESA					7.167.882.568,65

ANEXO 2A DA LEI 4.320/64
 DEMONSTRATIVO DA DESPESA (EMPENHADA)
 POSIÇÃO ATÉ O MÊS DEZEMBRO DE 2020

CONSOLIDADO POR ÓRGÃO

CONTA	DESCRIÇÃO	ELEMENTO DA DESPESA	MODALIDADE APLICAÇÃO	GRUPO DE DESPESA	CATEGORIA ECONÔMICA
399604 - Fundo de Proteção Social dos Policiais Militares e dos Bombeiros Militares do Estado da Bahia					
3	DESPESAS CORRENTES				1.514.601.419,67
31	PESSOAL E ENCARGOS SOCIAIS			1.514.601.419,67	
3190	Aplicações Diretas		1.514.601.419,67		
31900100	Aposentadorias, Reserva Remunerada e Reformas	1.286.112.150,26			
31900300	Pensões do RPPS e do Militar	228.420.508,16			
31909200	Despesas de Exercícios Anteriores	68.761,25			
TOTAL DA DESPESA					1.514.601.419,67

ANEXO 2A DA LEI 4.320/64
DEMONSTRATIVO DA DESPESA (EMPENHADA)
POSIÇÃO ATÉ O MÊS DEZEMBRO DE 2020

CONSOLIDADO POR ÓRGÃO

CONTA	DESCRIÇÃO	ELEMENTO DA DESPESA	MODALIDADE APLICAÇÃO	GRUPO DE DESPESA	CATEGORIA ECONÔMICA
31010101	- Assessoria de Planejamento e Gestão - SEAGRI				
3	DESPESAS CORRENTES				25.962.328,26
31	PESSOAL E ENCARGOS SOCIAIS			16.772.137,82	
3190	Aplicações Diretas		15.515.544,50		
31901100	Vencimentos e Vantagens Fixas - Pessoal Civil	13.465.039,55			
31901300	Obrigações Patronais	1.579.183,83			
31901600	Outras Despesas Variáveis - Pessoal Civil	82.393,15			
31909100	Sentenças Judiciais	6.913,97			
31909200	Despesas de Exercícios Anteriores	160.437,16			
31909600	Ressarcimento de Despesas de Pessoal Requisitado	221.576,84			
3191	Aplicação Direta Decorrente de Operação entre Órgãos, Fundos		1.256.593,32		
31911300	Obrigações Patronais	1.256.593,32			
33	OUTRAS DESPESAS CORRENTES			9.190.190,44	
3350	Transferências a Instituições Privadas sem Fins Lucrativos		886.625,18		
33504100	Contribuições	886.625,18			
3390	Aplicações Diretas		7.194.179,17		
33900800	Outros Benefícios Assistenciais do Servidor e do Militar	44.299,17			
33901400	Diárias Civil	159.589,50			
33903000	Material de Consumo	90.188,88			
33903300	Passagens e Despesas com Locomoção	358.811,45			
33903600	Outros Serviços de Terceiros - Pessoa Física	180.006,17			
33903700	Locação de Mão de Obra	3.075.973,15			
33903900	Outros Serviços de Terceiros - Pessoa Jurídica	1.773.949,34			
33904000	Serviços de Tecnologia da Informação e Comunicação - Pessoa Jurídica	586.933,83			
33904600	Auxílio-Alimentação	539.597,55			
33904900	Auxílio-Transporte	156.237,06			
33909200	Despesas de Exercícios Anteriores	171.681,66			
33909300	Indenizações e Restituições	56.911,41			
3391	Aplicação Direta Decorrente de Operação entre Órgãos, Fundos		1.109.386,09		
33914100	Contribuições	1.109.386,09			
4	DESPESAS DE CAPITAL				41.870.899,14
44	INVESTIMENTOS			41.870.899,14	

ANEXO 2A DA LEI 4.320/64
 DEMONSTRATIVO DA DESPESA (EMPENHADA)
 POSIÇÃO ATÉ O MÊS DEZEMBRO DE 2020

CONSOLIDADO POR ÓRGÃO

CONTA	DESCRIÇÃO	ELEMENTO DA DESPESA	MODALIDADE APLICAÇÃO	GRUPO DE DESPESA	CATEGORIA ECONÔMICA
4490	Aplicações Diretas			41.870.899,14	
44905200	Equipamento e Material Permanente	41.870.899,14			
TOTAL DA DESPESA					67.833.227,40

ANEXO 2A DA LEI 4.320/64
DEMONSTRATIVO DA DESPESA (EMPENHADA)
POSIÇÃO ATÉ O MÊS DEZEMBRO DE 2020

CONSOLIDADO POR ÓRGÃO

CONTA	DESCRIÇÃO	ELEMENTO DA DESPESA	MODALIDADE APLICAÇÃO	GRUPO DE DESPESA	CATEGORIA ECONÔMICA
31010301	- Agência Estadual de Defesa Agropecuária da Bahia				
3	DESPESAS CORRENTES				95.544.312,74
31	PESSOAL E ENCARGOS SOCIAIS			79.050.732,02	
3190	Aplicações Diretas		67.531.771,68		
31900400	Contratação por Tempo Determinado	6.561.480,35			
31900500	Outros Benefícios Previdenciários do Servidor ou do Militar	1.166,88			
31901100	Vencimentos e Vantagens Fixas - Pessoal Civil	57.609.887,56			
31901300	Obrigações Patronais	1.542.832,00			
31901600	Outras Despesas Variáveis - Pessoal Civil	29.825,39			
31909100	Sentenças Judiciais	75.108,60			
31909200	Despesas de Exercícios Anteriores	1.446.305,18			
31909600	Ressarcimento de Despesas de Pessoal Requisitado	265.165,72			
3191	Aplicação Direta Decorrente de Operação entre Órgãos, Fundos		11.518.960,34		
31911300	Obrigações Patronais	11.518.960,34			
33	OUTRAS DESPESAS CORRENTES			16.493.580,72	
3390	Aplicações Diretas		15.793.478,70		
33900400	Contratação por Tempo Determinado	690.162,38			
33900800	Outros Benefícios Assistenciais do Servidor e do Militar	6.146,24			
33901400	Diárias Civil	2.112.937,50			
33901500	Diárias Militar	1.470.856,00			
33903000	Material de Consumo	345.811,65			
33903300	Passagens e Despesas com Locomoção	36.837,52			
33903600	Outros Serviços de Terceiros - Pessoa Física	1.177.865,80			
33903700	Locação de Mão de Obra	1.790.328,61			
33903900	Outros Serviços de Terceiros - Pessoa Jurídica	3.145.046,13			
33904000	Serviços de Tecnologia da Informação e Comunicação - Pessoa Jurídica	3.231.126,67			
33904600	Auxílio-Alimentação	1.286.388,00			
33904700	Obrigações Tributárias e Contributivas	1.191,76			
33904900	Auxílio-Transporte	251.505,37			
33909200	Despesas de Exercícios Anteriores	247.275,07			
3391	Aplicação Direta Decorrente de Operação entre Órgãos, Fundos		700.102,02		
33910400	Contratação por Tempo Determinado	22.299,49			

ANEXO 2A DA LEI 4.320/64
 DEMONSTRATIVO DA DESPESA (EMPENHADA)
 POSIÇÃO ATÉ O MÊS DEZEMBRO DE 2020

CONSOLIDADO POR ÓRGÃO

CONTA	DESCRIÇÃO	ELEMENTO DA DESPESA	MODALIDADE APLICAÇÃO	GRUPO DE DESPESA	CATEGORIA ECONÔMICA
33913900	Outros Serviços de Terceiros - Pessoa Jurídica	37.748,32			
33914100	Contribuições	640.054,21			
4	DESPESAS DE CAPITAL				1.836.878,77
44	INVESTIMENTOS			1.836.878,77	
4490	Aplicações Diretas		1.836.878,77		
44905200	Equipamento e Material Permanente	1.836.878,77			
TOTAL DA DESPESA					97.381.191,51

ANEXO 2A DA LEI 4.320/64
DEMONSTRATIVO DA DESPESA (EMPENHADA)
POSIÇÃO ATÉ O MÊS DEZEMBRO DE 2020

CONSOLIDADO POR ÓRGÃO

CONTA	DESCRIÇÃO	ELEMENTO DA DESPESA	MODALIDADE APLICAÇÃO	GRUPO DE DESPESA	CATEGORIA ECONÔMICA
31010501 - Bahia Pesca S/A					
3	DESPESAS CORRENTES				19.861.690,20
31	PESSOAL E ENCARGOS SOCIAIS			11.053.714,19	
3190	Aplicações Diretas		11.000.843,93		
31901100	Vencimentos e Vantagens Fixas - Pessoal Civil	7.022.982,78			
31901300	Obrigações Patronais	2.472.900,59			
31901600	Outras Despesas Variáveis - Pessoal Civil	685.509,12			
31909100	Sentenças Judiciais	2.381,87			
31909400	Indenizações e Restituições Trabalhistas	256.873,05			
31909600	Ressarcimento de Despesas de Pessoal Requisitado	560.196,52			
3191	Aplicação Direta Decorrente de Operação entre Órgãos, Fundos		52.870,26		
31911300	Obrigações Patronais	52.870,26			
33	OUTRAS DESPESAS CORRENTES			8.807.976,01	
3390	Aplicações Diretas		8.719.303,45		
33900800	Outros Benefícios Assistenciais do Servidor e do Militar	1.619,20			
33901400	Diárias Civil	41.377,00			
33903000	Material de Consumo	432.336,82			
33903200	Material, Bem ou Serviço para Distribuição Gratuita	1.222,20			
33903300	Passagens e Despesas com Locomoção	190.617,70			
33903500	Serviços de Consultoria	12.400,00			
33903600	Outros Serviços de Terceiros - Pessoa Física	65.371,75			
33903700	Locação de Mão de Obra	1.344.131,11			
33903900	Outros Serviços de Terceiros - Pessoa Jurídica	5.045.448,73			
33904000	Serviços de Tecnologia da Informação e Comunicação - Pessoa Jurídica	313.690,90			
33904600	Auxílio-Alimentação	399.060,40			
33904700	Obrigações Tributárias e Contributivas	60.676,93			
33904900	Auxílio-Transporte	17.875,12			
33909100	Sentenças Judiciais	121.577,00			
33909200	Despesas de Exercícios Anteriores	671.898,59			
3391	Aplicação Direta Decorrente de Operação entre Órgãos, Fundos		88.672,56		
33914100	Contribuições	88.672,56			
4	DESPESAS DE CAPITAL				7.531,66

ANEXO 2A DA LEI 4.320/64
 DEMONSTRATIVO DA DESPESA (EMPENHADA)
 POSIÇÃO ATÉ O MÊS DEZEMBRO DE 2020

CONSOLIDADO POR ÓRGÃO

CONTA	DESCRIÇÃO	ELEMENTO DA DESPESA	MODALIDADE APLICAÇÃO	GRUPO DE DESPESA	CATEGORIA ECONÔMICA
44	INVESTIMENTOS			7.531,66	
4490	Aplicações Diretas		7.531,66		
44905200	Equipamento e Material Permanente	7.531,66			
TOTAL DA DESPESA					19.869.221,86

ANEXO 2A DA LEI 4.320/64
DEMONSTRATIVO DA DESPESA (EMPENHADA)
POSIÇÃO ATÉ O MÊS DEZEMBRO DE 2020

CONSOLIDADO POR ÓRGÃO

CONTA	DESCRIÇÃO	ELEMENTO DA DESPESA	MODALIDADE APLICAÇÃO	GRUPO DE DESPESA	CATEGORIA ECONÔMICA
31111101	- Assessoria de Planejamento e Gestão - SEC				
3	DESPESAS CORRENTES				4.334.568.505,11
31	PESSOAL E ENCARGOS SOCIAIS			3.506.695.650,94	
3190	Aplicações Diretas		2.992.760.508,83		
31900400	Contratação por Tempo Determinado	420.862.262,47			
31900500	Outros Benefícios Previdenciários do Servidor ou do Militar	28.792,63			
31900700	Contribuição a Entidades Fechadas de Previdência	1.237,03			
31901100	Vencimentos e Vantagens Fixas - Pessoal Civil	2.474.587.597,94			
31901300	Obrigações Patronais	7.649.740,87			
31901600	Outras Despesas Variáveis - Pessoal Civil	19.188.985,79			
31909100	Sentenças Judiciais	7.885,85			
31909200	Despesas de Exercícios Anteriores	69.055.303,34			
31909600	Ressarcimento de Despesas de Pessoal Requisitado	1.378.702,91			
3191	Aplicação Direta Decorrente de Operação entre Órgãos, Fundos		513.935.142,11		
31911300	Obrigações Patronais	513.837.957,49			
31919200	Despesas de Exercícios Anteriores	97.184,62			
33	OUTRAS DESPESAS CORRENTES			827.872.854,17	
3340	Transferência a Municípios		1.567.251,91		
33404100	Contribuições	335.536,20			
33409200	Despesas de Exercícios Anteriores	1.231.715,71			
3350	Transferências a Instituições Privadas sem Fins Lucrativos		23.896.897,86		
33504100	Contribuições	23.896.897,86			
3390	Aplicações Diretas		725.740.521,00		
33900400	Contratação por Tempo Determinado	43.219.485,35			
33900800	Outros Benefícios Assistenciais do Servidor e do Militar	1.165.644,78			
33901400	Diárias Civil	773.676,94			
33903000	Material de Consumo	5.647.652,38			
33903200	Material, Bem ou Serviço para Distribuição Gratuita	15.512.657,44			
33903300	Passagens e Despesas com Locomoção	1.495.536,08			
33903500	Serviços de Consultoria	1.895.992,50			
33903600	Outros Serviços de Terceiros - Pessoa Física	62.888.209,28			
33903700	Locação de Mão de Obra	182.990.485,35			

ANEXO 2A DA LEI 4.320/64

DEMONSTRATIVO DA DESPESA (EMPENHADA)
POSIÇÃO ATÉ O MÊS DEZEMBRO DE 2020

CONSOLIDADO POR ÓRGÃO

CONTA	DESCRIÇÃO	ELEMENTO DA DESPESA	MODALIDADE APLICAÇÃO	GRUPO DE DESPESA	CATEGORIA ECONÔMICA
33903900	Outros Serviços de Terceiros - Pessoa Jurídica	140.464.053,26			
33904000	Serviços de Tecnologia da Informação e Comunicação - Pessoa Jurídica	38.061.401,62			
33904600	Auxílio-Alimentação	56.761.666,02			
33904700	Obrigações Tributárias e Contributivas	809.573,34			
33904800	Outros Auxílios Financeiros a Pessoas Físicas	154.573.260,00			
33904900	Auxílio-Transporte	6.425.638,38			
33909200	Despesas de Exercícios Anteriores	12.860.747,47			
33909300	Indenizações e Restituições	194.840,81			
3391	Aplicação Direta Decorrente de Operação entre Órgãos, Fundos		76.668.183,40		
33910400	Contratação por Tempo Determinado	1.980.085,24			
33913900	Outros Serviços de Terceiros - Pessoa Jurídica	3.574.380,60			
33914100	Contribuições	71.113.113,72			
33919200	Despesas de Exercícios Anteriores	603,84			
4	DESPESAS DE CAPITAL				129.200.028,77
44	INVESTIMENTOS			57.494.729,04	
4450	Transferências a Instituições Privadas sem Fins Lucrativos		1.624.034,00		
44504100	Contribuições	1.624.034,00			
4490	Aplicações Diretas		55.870.695,04		
44904000	Serviços de Tecnologia da Informação e Comunicação - Pessoa Jurídica	559.534,91			
44905100	Obras e Instalações	25.991.224,23			
44905200	Equipamento e Material Permanente	27.887.035,63			
44909200	Despesas de Exercícios Anteriores	1.432.900,27			
45	INVERSÕES FINANCEIRAS			71.705.299,73	
4590	Aplicações Diretas		71.705.299,73		
45906100	Aquisição de Imóveis	71.705.299,73			
TOTAL DA DESPESA					4.463.768.533,88

ANEXO 2A DA LEI 4.320/64
DEMONSTRATIVO DA DESPESA (EMPENHADA)
POSIÇÃO ATÉ O MÊS DEZEMBRO DE 2020

CONSOLIDADO POR ÓRGÃO

CONTA	DESCRIÇÃO	ELEMENTO DA DESPESA	MODALIDADE APLICAÇÃO	GRUPO DE DESPESA	CATEGORIA ECONÔMICA
31111201	Instituto de Radiodifusão Educativa da Bahia				
3	DESPESAS CORRENTES				26.654.293,88
31	PESSOAL E ENCARGOS SOCIAIS			14.253.779,57	
3190	Aplicações Diretas		13.572.592,48		
31900400	Contratação por Tempo Determinado	3.093.932,03			
31901100	Vencimentos e Vantagens Fixas - Pessoal Civil	8.772.523,38			
31901300	Obrigações Patronais	1.132.452,94			
31901600	Outras Despesas Variáveis - Pessoal Civil	364.860,62			
31909200	Despesas de Exercícios Anteriores	46.243,97			
31909600	Ressarcimento de Despesas de Pessoal Requisitado	162.579,54			
3191	Aplicação Direta Decorrente de Operação entre Órgãos, Fundos		681.187,09		
31911300	Obrigações Patronais	681.187,09			
33	OUTRAS DESPESAS CORRENTES			12.400.514,31	
3390	Aplicações Diretas		12.115.673,46		
33900400	Contratação por Tempo Determinado	315.475,02			
33900800	Outros Benefícios Assistenciais do Servidor e do Militar	15.508,96			
33901400	Diárias Civil	33.235,00			
33903000	Material de Consumo	595.162,43			
33903100	Premiações Culturais, Artísticas, Científicas, Desportivas e Outras	60.000,00			
33903300	Passagens e Despesas com Locomoção	298.383,01			
33903600	Outros Serviços de Terceiros - Pessoa Física	292.952,91			
33903700	Locação de Mão de Obra	2.555.385,92			
33903900	Outros Serviços de Terceiros - Pessoa Jurídica	5.246.175,37			
33904000	Serviços de Tecnologia da Informação e Comunicação - Pessoa Jurídica	1.281.454,91			
33904600	Auxílio-Alimentação	495.804,00			
33904700	Obrigações Tributárias e Contributivas	128.930,18			
33904900	Auxílio-Transporte	188.665,52			
33909100	Sentenças Judiciais	31.158,83			
33909200	Despesas de Exercícios Anteriores	250.410,11			
33909300	Indenizações e Restituições	326.971,29			
3391	Aplicação Direta Decorrente de Operação entre Órgãos, Fundos		284.840,85		
33910400	Contratação por Tempo Determinado	25.746,32			

ANEXO 2A DA LEI 4.320/64
 DEMONSTRATIVO DA DESPESA (EMPENHADA)
 POSIÇÃO ATÉ O MÊS DEZEMBRO DE 2020

CONSOLIDADO POR ÓRGÃO

CONTA	DESCRIÇÃO	ELEMENTO DA DESPESA	MODALIDADE APLICAÇÃO	GRUPO DE DESPESA	CATEGORIA ECONÔMICA
33914100	Contribuições	228.435,97			
33919200	Despesas de Exercícios Anteriores	30.658,56			
4	DESPESAS DE CAPITAL				3.835.581,99
44	INVESTIMENTOS			3.835.581,99	
4490	Aplicações Diretas		3.835.581,99		
44903900	Outros Serviços de Terceiros - Pessoa Jurídica	79.916,43			
44905200	Equipamento e Material Permanente	3.755.665,56			
TOTAL DA DESPESA					30.489.875,87

ANEXO 2A DA LEI 4.320/64
DEMONSTRATIVO DA DESPESA (EMPENHADA)
POSIÇÃO ATÉ O MÊS DEZEMBRO DE 2020

CONSOLIDADO POR ÓRGÃO

CONTA	DESCRIÇÃO	ELEMENTO DA DESPESA	MODALIDADE APLICAÇÃO	GRUPO DE DESPESA	CATEGORIA ECONÔMICA
31111301	- Universidade do Estado da Bahia				
3	DESPESAS CORRENTES				502.963.755,07
31	PESSOAL E ENCARGOS SOCIAIS			405.803.038,63	
3190	Aplicações Diretas		346.307.809,05		
31900400	Contratação por Tempo Determinado	31.360.941,25			
31900700	Contribuição a Entidades Fechadas de Previdência	13.944,75			
31901100	Vencimentos e Vantagens Fixas - Pessoal Civil	308.401.165,14			
31901300	Obrigações Patronais	1.765.181,70			
31901600	Outras Despesas Variáveis - Pessoal Civil	1.665.039,35			
31909100	Sentenças Judiciais	389.201,31			
31909200	Despesas de Exercícios Anteriores	2.712.335,55			
3191	Aplicação Direta Decorrente de Operação entre Órgãos, Fundos		59.495.229,58		
31911300	Obrigações Patronais	59.495.229,58			
33	OUTRAS DESPESAS CORRENTES			97.160.716,44	
3390	Aplicações Diretas		93.089.677,11		
33900400	Contratação por Tempo Determinado	1.193.789,96			
33900800	Outros Benefícios Assistenciais do Servidor e do Militar	48.611,66			
33901400	Diárias Civil	38.972,50			
33901800	Auxílio Financeiro a Estudantes	3.977.270,48			
33902000	Auxílio Financeiro a Pesquisadores	358.812,00			
33903000	Material de Consumo	1.523.683,42			
33903300	Passagens e Despesas com Locomoção	155.149,16			
33903500	Serviços de Consultoria	218.136,00			
33903600	Outros Serviços de Terceiros - Pessoa Física	8.166.039,74			
33903700	Locação de Mão de Obra	40.647.964,35			
33903900	Outros Serviços de Terceiros - Pessoa Jurídica	13.981.723,66			
33904000	Serviços de Tecnologia da Informação e Comunicação - Pessoa Jurídica	9.326.127,10			
33904600	Auxílio-Alimentação	7.976.844,82			
33904700	Obrigações Tributárias e Contributivas	1.154.558,92			
33904900	Auxílio-Transporte	1.851.702,40			
33909100	Sentenças Judiciais	11.057,93			
33909200	Despesas de Exercícios Anteriores	1.578.371,05			

ANEXO 2A DA LEI 4.320/64
DEMONSTRATIVO DA DESPESA (EMPENHADA)
POSIÇÃO ATÉ O MÊS DEZEMBRO DE 2020

CONSOLIDADO POR ÓRGÃO

CONTA	DESCRIÇÃO	ELEMENTO DA DESPESA	MODALIDADE APLICAÇÃO	GRUPO DE DESPESA	CATEGORIA ECONÔMICA
33909300	Indenizações e Restituições	880.861,96			
3391	Aplicação Direta Decorrente de Operação entre Órgãos, Fundos		4.071.039,33		
33910400	Contratação por Tempo Determinado	118.239,85			
33914100	Contribuições	3.952.799,48			
4	DESPESAS DE CAPITAL				6.211.560,91
44	INVESTIMENTOS			6.211.560,91	
4490	Aplicações Diretas		6.211.560,91		
44902000	Auxílio Financeiro a Pesquisadores	122.788,00			
44905100	Obras e Instalações	3.668.737,57			
44905200	Equipamento e Material Permanente	2.272.459,60			
44909200	Despesas de Exercícios Anteriores	147.575,74			
TOTAL DA DESPESA					509.175.315,98

ANEXO 2A DA LEI 4.320/64
DEMONSTRATIVO DA DESPESA (EMPENHADA)
POSIÇÃO ATÉ O MÊS DEZEMBRO DE 2020

CONSOLIDADO POR ÓRGÃO

CONTA	DESCRIÇÃO	ELEMENTO DA DESPESA	MODALIDADE APLICAÇÃO	GRUPO DE DESPESA	CATEGORIA ECONÔMICA
31111302	- Universidade Estadual do Sudoeste da Bahia				
3	DESPESAS CORRENTES				279.233.438,55
31	PESSOAL E ENCARGOS SOCIAIS			235.021.813,02	
3190	Aplicações Diretas		197.714.270,72		
31900400	Contratação por Tempo Determinado	9.861.936,61			
31900500	Outros Benefícios Previdenciários do Servidor ou do Militar	145,86			
31900700	Contribuição a Entidades Fechadas de Previdência	23.656,27			
31901100	Vencimentos e Vantagens Fixas - Pessoal Civil	185.925.441,21			
31901300	Obrigações Patronais	214.977,25			
31901600	Outras Despesas Variáveis - Pessoal Civil	1.149.699,78			
31909200	Despesas de Exercícios Anteriores	538.413,74			
3191	Aplicação Direta Decorrente de Operação entre Órgãos, Fundos		37.307.542,30		
31911300	Obrigações Patronais	37.307.542,30			
33	OUTRAS DESPESAS CORRENTES			44.211.625,53	
3390	Aplicações Diretas		43.219.136,86		
33900400	Contratação por Tempo Determinado	618.031,28			
33900800	Outros Benefícios Assistenciais do Servidor e do Militar	29.676,55			
33901400	Diárias Civil	57.428,50			
33901800	Auxílio Financeiro a Estudantes	2.829.735,00			
33902000	Auxílio Financeiro a Pesquisadores	30.000,00			
33903000	Material de Consumo	857.282,84			
33903300	Passagens e Despesas com Locomoção	89.047,40			
33903600	Outros Serviços de Terceiros - Pessoa Física	2.517.055,99			
33903700	Locação de Mão de Obra	23.201.269,61			
33903900	Outros Serviços de Terceiros - Pessoa Jurídica	6.051.039,15			
33904000	Serviços de Tecnologia da Informação e Comunicação - Pessoa Jurídica	834.868,51			
33904600	Auxílio-Alimentação	3.997.888,84			
33904700	Obrigações Tributárias e Contributivas	212.391,60			
33904900	Auxílio-Transporte	688.078,59			
33909100	Sentenças Judiciais	333.159,37			
33909200	Despesas de Exercícios Anteriores	145.296,92			
33909300	Indenizações e Restituições	726.886,71			

ANEXO 2A DA LEI 4.320/64
 DEMONSTRATIVO DA DESPESA (EMPENHADA)
 POSIÇÃO ATÉ O MÊS DEZEMBRO DE 2020

CONSOLIDADO POR ÓRGÃO

CONTA	DESCRIÇÃO	ELEMENTO DA DESPESA	MODALIDADE APLICAÇÃO	GRUPO DE DESPESA	CATEGORIA ECONÔMICA
3391	Aplicação Direta Decorrente de Operação entre Órgãos, Fundos			992.488,67	
33910400	Contratação por Tempo Determinado	20.749,19			
33913900	Outros Serviços de Terceiros - Pessoa Jurídica	360,33			
33914100	Contribuições	971.379,15			
4	DESPESAS DE CAPITAL				1.342.329,28
44	INVESTIMENTOS			1.342.329,28	
4490	Aplicações Diretas		1.342.329,28		
44905100	Obras e Instalações	807.444,63			
44905200	Equipamento e Material Permanente	534.884,65			
TOTAL DA DESPESA					280.575.767,83

ANEXO 2A DA LEI 4.320/64
DEMONSTRATIVO DA DESPESA (EMPENHADA)
POSIÇÃO ATÉ O MÊS DEZEMBRO DE 2020

CONSOLIDADO POR ÓRGÃO

CONTA	DESCRIÇÃO	ELEMENTO DA DESPESA	MODALIDADE APLICAÇÃO	GRUPO DE DESPESA	CATEGORIA ECONÔMICA
31111303	- Universidade Estadual de Feira de Santana				
3	DESPESAS CORRENTES				251.554.508,30
31	PESSOAL E ENCARGOS SOCIAIS			208.549.715,15	
3190	Aplicações Diretas		176.401.730,79		
31900400	Contratação por Tempo Determinado	8.428.396,55			
31900700	Contribuição a Entidades Fechadas de Previdência	15.416,76			
31901100	Vencimentos e Vantagens Fixas - Pessoal Civil	164.887.047,13			
31901300	Obrigações Patronais	352.395,02			
31901600	Outras Despesas Variáveis - Pessoal Civil	1.153.440,49			
31909200	Despesas de Exercícios Anteriores	1.104.069,33			
31909600	Ressarcimento de Despesas de Pessoal Requisitado	460.965,51			
3191	Aplicação Direta Decorrente de Operação entre Órgãos, Fundos		32.147.984,36		
31911300	Obrigações Patronais	32.147.984,36			
33	OUTRAS DESPESAS CORRENTES			43.004.793,15	
3390	Aplicações Diretas		40.689.343,33		
33900400	Contratação por Tempo Determinado	402.968,22			
33900800	Outros Benefícios Assistenciais do Servidor e do Militar	26.005,98			
33901400	Diárias Civil	23.423,00			
33901800	Auxílio Financeiro a Estudantes	3.987.231,80			
33902000	Auxílio Financeiro a Pesquisadores	235.787,00			
33903000	Material de Consumo	691.864,52			
33903300	Passagens e Despesas com Locomoção	985.091,87			
33903600	Outros Serviços de Terceiros - Pessoa Física	1.799.212,62			
33903700	Locação de Mão de Obra	18.155.772,74			
33903900	Outros Serviços de Terceiros - Pessoa Jurídica	5.156.364,20			
33904000	Serviços de Tecnologia da Informação e Comunicação - Pessoa Jurídica	2.918.179,07			
33904600	Auxílio-Alimentação	4.169.185,92			
33904700	Obrigações Tributárias e Contributivas	116.842,54			
33904900	Auxílio-Transporte	586.965,46			
33909100	Sentenças Judiciais	12.679,38			
33909200	Despesas de Exercícios Anteriores	848.947,98			
33909300	Indenizações e Restituições	572.821,03			

ANEXO 2A DA LEI 4.320/64
DEMONSTRATIVO DA DESPESA (EMPENHADA)
POSIÇÃO ATÉ O MÊS DEZEMBRO DE 2020

CONSOLIDADO POR ÓRGÃO

CONTA	DESCRIÇÃO	ELEMENTO DA DESPESA	MODALIDADE APLICAÇÃO	GRUPO DE DESPESA	CATEGORIA ECONÔMICA
3391	Aplicação Direta Decorrente de Operação entre Órgãos, Fundos			2.315.449,82	
33910400	Contratação por Tempo Determinado	32.036,38			
33913900	Outros Serviços de Terceiros - Pessoa Jurídica	1.498,73			
33914100	Contribuições	2.281.914,71			
4	DESPESAS DE CAPITAL				2.314.569,69
44	INVESTIMENTOS			2.314.569,69	
4490	Aplicações Diretas			2.314.569,69	
44904000	Serviços de Tecnologia da Informação e Comunicação - Pessoa Jurídica	47.957,75			
44905100	Obras e Instalações	64.091,71			
44905200	Equipamento e Material Permanente	2.202.520,23			
TOTAL DA DESPESA					253.869.077,99

ANEXO 2A DA LEI 4.320/64
DEMONSTRATIVO DA DESPESA (EMPENHADA)
POSIÇÃO ATÉ O MÊS DEZEMBRO DE 2020

CONSOLIDADO POR ÓRGÃO

CONTA	DESCRIÇÃO	ELEMENTO DA DESPESA	MODALIDADE APLICAÇÃO	GRUPO DE DESPESA	CATEGORIA ECONÔMICA
31111304	Universidade Estadual de Santa Cruz				
3	DESPESAS CORRENTES				208.583.085,44
31	PESSOAL E ENCARGOS SOCIAIS			178.280.614,83	
3190	Aplicações Diretas		151.002.557,53		
31900400	Contratação por Tempo Determinado	5.925.115,76			
31900700	Contribuição a Entidades Fechadas de Previdência	81.915,02			
31901100	Vencimentos e Vantagens Fixas - Pessoal Civil	143.684.223,50			
31901300	Obrigações Patronais	539.305,41			
31901600	Outras Despesas Variáveis - Pessoal Civil	651.343,57			
31909100	Sentenças Judiciais	15.191,72			
31909200	Despesas de Exercícios Anteriores	105.462,55			
3191	Aplicação Direta Decorrente de Operação entre Órgãos, Fundos		27.278.057,30		
31911300	Obrigações Patronais	27.278.057,30			
33	OUTRAS DESPESAS CORRENTES			30.302.470,61	
3390	Aplicações Diretas		29.447.879,57		
33900400	Contratação por Tempo Determinado	132.029,98			
33900800	Outros Benefícios Assistenciais do Servidor e do Militar	22.246,88			
33901400	Diárias Civil	100.596,50			
33901800	Auxílio Financeiro a Estudantes	225.750,00			
33903000	Material de Consumo	1.643.062,67			
33903300	Passagens e Despesas com Locomoção	479.213,38			
33903600	Outros Serviços de Terceiros - Pessoa Física	2.755.232,50			
33903700	Locação de Mão de Obra	11.237.850,57			
33903900	Outros Serviços de Terceiros - Pessoa Jurídica	7.788.391,21			
33904000	Serviços de Tecnologia da Informação e Comunicação - Pessoa Jurídica	1.372.715,54			
33904600	Auxílio-Alimentação	3.210.394,13			
33904700	Obrigações Tributárias e Contributivas	114.401,50			
33904900	Auxílio-Transporte	145.537,42			
33909100	Sentenças Judiciais	7.282,78			
33909200	Despesas de Exercícios Anteriores	146.900,38			
33909300	Indenizações e Restituições	66.274,13			
3391	Aplicação Direta Decorrente de Operação entre Órgãos, Fundos		854.591,04		

ANEXO 2A DA LEI 4.320/64
 DEMONSTRATIVO DA DESPESA (EMPENHADA)
 POSIÇÃO ATÉ O MÊS DEZEMBRO DE 2020

CONSOLIDADO POR ÓRGÃO

CONTA	DESCRIÇÃO	ELEMENTO DA DESPESA	MODALIDADE APLICAÇÃO	GRUPO DE DESPESA	CATEGORIA ECONÔMICA
33910400	Contratação por Tempo Determinado	6.131,93			
33914100	Contribuições	848.459,11			
4	DESPESAS DE CAPITAL				766.767,58
44	INVESTIMENTOS			766.767,58	
4490	Aplicações Diretas		766.767,58		
44905200	Equipamento e Material Permanente	766.767,58			
TOTAL DA DESPESA					209.349.853,02

ANEXO 2A DA LEI 4.320/64
DEMONSTRATIVO DA DESPESA (EMPENHADA)
POSIÇÃO ATÉ O MÊS DEZEMBRO DE 2020

CONSOLIDADO POR ÓRGÃO

CONTA	DESCRIÇÃO	ELEMENTO DA DESPESA	MODALIDADE APLICAÇÃO	GRUPO DE DESPESA	CATEGORIA ECONÔMICA
31111601 - Fundo de Assistência Educacional					
3	DESPESAS CORRENTES				78.682.881,58
33	OUTRAS DESPESAS CORRENTES			78.682.881,58	
3350	Transferências a Instituições Privadas sem Fins Lucrativos		6.419.710,44		
33504100	Contribuições	6.419.710,44			
3390	Aplicações Diretas		72.263.171,14		
33903900	Outros Serviços de Terceiros - Pessoa Jurídica	71.541.047,67			
33904000	Serviços de Tecnologia da Informação e Comunicação - Pessoa Jurídica	669.413,32			
33909200	Despesas de Exercícios Anteriores	52.710,15			
4	DESPESAS DE CAPITAL				2.679.847,22
44	INVESTIMENTOS			2.679.847,22	
4490	Aplicações Diretas		2.679.847,22		
44905200	Equipamento e Material Permanente	2.679.847,22			
TOTAL DA DESPESA					81.362.728,80

ANEXO 2A DA LEI 4.320/64
DEMONSTRATIVO DA DESPESA (EMPENHADA)
POSIÇÃO ATÉ O MÊS DEZEMBRO DE 2020

CONSOLIDADO POR ÓRGÃO

CONTA	DESCRIÇÃO	ELEMENTO DA DESPESA	MODALIDADE APLICAÇÃO	GRUPO DE DESPESA	CATEGORIA ECONÔMICA
31111801 - Instituto Anísio Teixeira					
3	DESPESAS CORRENTES				2.595.670,05
33	OUTRAS DESPESAS CORRENTES			2.595.670,05	
3390	Aplicações Diretas		2.595.670,05		
33901400	Diárias Civil	1.321,00			
33903000	Material de Consumo	97.504,98			
33903300	Passagens e Despesas com Locomoção	5.189,18			
33903700	Locação de Mão de Obra	1.715.113,31			
33903900	Outros Serviços de Terceiros - Pessoa Jurídica	104.657,43			
33904000	Serviços de Tecnologia da Informação e Comunicação - Pessoa Jurídica	94.216,07			
33909200	Despesas de Exercícios Anteriores	577.668,08			
TOTAL DA DESPESA					2.595.670,05

ANEXO 2A DA LEI 4.320/64
DEMONSTRATIVO DA DESPESA (EMPENHADA)
POSIÇÃO ATÉ O MÊS DEZEMBRO DE 2020

CONSOLIDADO POR ÓRGÃO

CONTA	DESCRIÇÃO	ELEMENTO DA DESPESA	MODALIDADE APLICAÇÃO	GRUPO DE DESPESA	CATEGORIA ECONÔMICA
31212101	- Assessoria de Planejamento e Gestão - SJDHDS				
3	DESPESAS CORRENTES				117.098.445,56
31	PESSOAL E ENCARGOS SOCIAIS			31.240.860,12	
3190	Aplicações Diretas		29.158.884,11		
31900400	Contratação por Tempo Determinado	1.177.601,20			
31901100	Vencimentos e Vantagens Fixas - Pessoal Civil	23.982.739,95			
31901300	Obrigações Patronais	2.993.096,34			
31901600	Outras Despesas Variáveis - Pessoal Civil	143.517,82			
31909200	Despesas de Exercícios Anteriores	251.337,77			
31909600	Ressarcimento de Despesas de Pessoal Requisitado	610.591,03			
3191	Aplicação Direta Decorrente de Operação entre Órgãos, Fundos		2.081.976,01		
31911300	Obrigações Patronais	2.081.976,01			
33	OUTRAS DESPESAS CORRENTES			85.857.585,44	
3350	Transferências a Instituições Privadas sem Fins Lucrativos		45.051.618,18		
33504100	Contribuições	27.339.672,30			
33504300	Subvenções Sociais	17.711.945,88			
3390	Aplicações Diretas		40.019.215,34		
33900400	Contratação por Tempo Determinado	111.395,04			
33900800	Outros Benefícios Assistenciais do Servidor e do Militar	23.641,50			
33901400	Diárias Civil	30.028,50			
33901800	Auxílio Financeiro a Estudantes	250.000,00			
33903000	Material de Consumo	155.915,64			
33903200	Material, Bem ou Serviço para Distribuição Gratuita	11.348.475,36			
33903300	Passagens e Despesas com Locomoção	153.698,98			
33903600	Outros Serviços de Terceiros - Pessoa Física	562.922,07			

ANEXO 2A DA LEI 4.320/64

DEMONSTRATIVO DA DESPESA (EMPENHADA)
POSIÇÃO ATÉ O MÊS DEZEMBRO DE 2020

CONSOLIDADO POR ÓRGÃO

CONTA	DESCRIÇÃO	ELEMENTO DA DESPESA	MODALIDADE APLICAÇÃO	GRUPO DE DESPESA	CATEGORIA ECONÔMICA
33909300	Indenizações e Restituições	95.605,78			
3391	Aplicação Direta Decorrente de Operação entre Órgãos, Fundos		786.751,92		
33910400	Contratação por Tempo Determinado	11.752,45			
33914100	Contribuições	774.999,47			
4	DESPESAS DE CAPITAL				844.681,72
44	INVESTIMENTOS			844.681,72	
4450	Transferências a Instituições Privadas sem Fins Lucrativos		136.942,20		
44504200	Auxílios	136.942,20			
4490	Aplicações Diretas		707.739,52		
44903900	Outros Serviços de Terceiros - Pessoa Jurídica	625.739,98			
44905200	Equipamento e Material Permanente	81.999,54			
TOTAL DA DESPESA					117.943.127,28

ANEXO 2A DA LEI 4.320/64
DEMONSTRATIVO DA DESPESA (EMPENHADA)
POSIÇÃO ATÉ O MÊS DEZEMBRO DE 2020

CONSOLIDADO POR ÓRGÃO

CONTA	DESCRIÇÃO	ELEMENTO DA DESPESA	MODALIDADE APLICAÇÃO	GRUPO DE DESPESA	CATEGORIA ECONÔMICA
31212201	- Fundação da Criança e do Adolescente				
3	DESPESAS CORRENTES				113.185.391,89
31	PESSOAL E ENCARGOS SOCIAIS			19.260.947,07	
3190	Aplicações Diretas		16.643.653,69		
31900500	Outros Benefícios Previdenciários do Servidor ou do Militar	48,62			
31901100	Vencimentos e Vantagens Fixas - Pessoal Civil	15.455.692,89			
31901300	Obrigações Patronais	750.114,12			
31901600	Outras Despesas Variáveis - Pessoal Civil	122.476,09			
31909100	Sentenças Judiciais	233.381,16			
31909200	Despesas de Exercícios Anteriores	25.083,06			
31909600	Ressarcimento de Despesas de Pessoal Requisitado	56.857,75			
3191	Aplicação Direta Decorrente de Operação entre Órgãos, Fundos		2.617.293,38		
31911300	Obrigações Patronais	2.617.293,38			
33	OUTRAS DESPESAS CORRENTES			93.924.444,82	
3350	Transferências a Instituições Privadas sem Fins Lucrativos		1.937.268,23		
33504300	Subvenções Sociais	1.937.268,23			
3390	Aplicações Diretas		91.590.545,07		
33900800	Outros Benefícios Assistenciais do Servidor e do Militar	16.473,14			
33901400	Diárias Civil	30.931,50			
33903000	Material de Consumo	1.473.228,81			
33903300	Passagens e Despesas com Locomoção	870.978,21			
33903600	Outros Serviços de Terceiros - Pessoa Física	103.848,96			
33903700	Locação de Mão de Obra	17.335.569,49			
33903900	Outros Serviços de Terceiros - Pessoa Jurídica	64.647.141,27			
33904000	Serviços de Tecnologia da Informação e Comunicação - Pessoa Jurídica	583.703,17			
33904600	Auxílio-Alimentação	582.144,00			
33904700	Obrigações Tributárias e Contributivas	153.183,74			
33904900	Auxílio-Transporte	445.516,47			
33909200	Despesas de Exercícios Anteriores	5.347.826,31			
3391	Aplicação Direta Decorrente de Operação entre Órgãos, Fundos		396.631,52		
33913900	Outros Serviços de Terceiros - Pessoa Jurídica	409,09			
33914100	Contribuições	396.222,43			

ANEXO 2A DA LEI 4.320/64
 DEMONSTRATIVO DA DESPESA (EMPENHADA)
 POSIÇÃO ATÉ O MÊS DEZEMBRO DE 2020

CONSOLIDADO POR ÓRGÃO

CONTA	DESCRIÇÃO	ELEMENTO DA DESPESA	MODALIDADE APLICAÇÃO	GRUPO DE DESPESA	CATEGORIA ECONÔMICA
4	DESPESAS DE CAPITAL				969.034,24
44	INVESTIMENTOS			969.034,24	
4450	Transferências a Instituições Privadas sem Fins Lucrativos		2.277,00		
44504200	Auxílios	2.277,00			
4490	Aplicações Diretas		966.757,24		
44905200	Equipamento e Material Permanente	966.757,24			
TOTAL DA DESPESA					114.154.426,13

ANEXO 2A DA LEI 4.320/64
DEMONSTRATIVO DA DESPESA (EMPENHADA)
POSIÇÃO ATÉ O MÊS DEZEMBRO DE 2020

CONSOLIDADO POR ÓRGÃO

CONTA	DESCRIÇÃO	ELEMENTO DA DESPESA	MODALIDADE APLICAÇÃO	GRUPO DE DESPESA	CATEGORIA ECONÔMICA
31212601 - Fundo Estadual de Proteção ao Consumidor					
3	DESPESAS CORRENTES				598.280,20
33	OUTRAS DESPESAS CORRENTES			598.280,20	
3390	Aplicações Diretas		598.280,20		
33903000	Material de Consumo	97.998,49			
33903900	Outros Serviços de Terceiros - Pessoa Jurídica	166.723,45			
33904000	Serviços de Tecnologia da Informação e Comunicação - Pessoa Jurídica	332.614,10			
33909200	Despesas de Exercícios Anteriores	944,16			
4	DESPESAS DE CAPITAL				1.464,11
44	INVESTIMENTOS			1.464,11	
4490	Aplicações Diretas		1.464,11		
44905200	Equipamento e Material Permanente	1.464,11			
TOTAL DA DESPESA					599.744,31

ANEXO 2A DA LEI 4.320/64
DEMONSTRATIVO DA DESPESA (EMPENHADA)
POSIÇÃO ATÉ O MÊS DEZEMBRO DE 2020

CONSOLIDADO POR ÓRGÃO

CONTA	DESCRIÇÃO	ELEMENTO DA DESPESA	MODALIDADE APLICAÇÃO	GRUPO DE DESPESA	CATEGORIA ECONÔMICA
31212602	Fundo Estadual de Assistência Social				
3	DESPESAS CORRENTES				46.581.697,64
33	OUTRAS DESPESAS CORRENTES			46.581.697,64	
3341	Transferências a Municípios Fundo a Fundo		35.456.964,28		
33414100	Contribuições	35.115.964,28			
33419200	Despesas de Exercícios Anteriores	341.000,00			
3350	Transferências a Instituições Privadas sem Fins Lucrativos		6.515.170,77		
33504100	Contribuições	65.971,78			
33504300	Subvenções Sociais	6.449.198,99			
3390	Aplicações Diretas		4.609.562,59		
33901400	Diárias Civil	16.500,50			
33903000	Material de Consumo	31.003,08			
33903300	Passagens e Despesas com Locomoção	211.957,55			
33903600	Outros Serviços de Terceiros - Pessoa Física	342,00			
33903900	Outros Serviços de Terceiros - Pessoa Jurídica	1.052.798,10			
33904000	Serviços de Tecnologia da Informação e Comunicação - Pessoa Jurídica	93.928,71			
33904800	Outros Auxílios Financeiros a Pessoas Físicas	183.250,00			
33909200	Despesas de Exercícios Anteriores	3.018.812,57			
33909300	Indenizações e Restituições	970,08			
4	DESPESAS DE CAPITAL				31.740,00
44	INVESTIMENTOS			31.740,00	
4490	Aplicações Diretas		31.740,00		
44905200	Equipamento e Material Permanente	31.740,00			
TOTAL DA DESPESA					46.613.437,64

ANEXO 2A DA LEI 4.320/64
DEMONSTRATIVO DA DESPESA (EMPENHADA)
POSIÇÃO ATÉ O MÊS DEZEMBRO DE 2020

CONSOLIDADO POR ÓRGÃO

CONTA	DESCRIÇÃO	ELEMENTO DA DESPESA	MODALIDADE APLICAÇÃO	GRUPO DE DESPESA	CATEGORIA ECONÔMICA
31313101	- Assessoria de Planejamento e Gestão - SEFAZ				
3	DESPESAS CORRENTES				828.007.734,42
31	PESSOAL E ENCARGOS SOCIAIS			731.067.537,42	
3190	Aplicações Diretas		606.235.919,53		
31900400	Contratação por Tempo Determinado	494.105,48			
31900700	Contribuição a Entidades Fechadas de Previdência	20.732,35			
31901100	Vencimentos e Vantagens Fixas - Pessoal Civil	575.468.003,42			
31901300	Obrigações Patronais	2.283.423,24			
31901600	Outras Despesas Variáveis - Pessoal Civil	1.430.882,99			
31909100	Sentenças Judiciais	809.092,15			
31909200	Despesas de Exercícios Anteriores	23.274.662,20			
31909600	Ressarcimento de Despesas de Pessoal Requisitado	2.455.017,70			
3191	Aplicação Direta Decorrente de Operação entre Órgãos, Fundos		124.831.617,89		
31911300	Obrigações Patronais	124.741.393,08			
31919200	Despesas de Exercícios Anteriores	90.224,81			
33	OUTRAS DESPESAS CORRENTES			96.940.197,00	
3390	Aplicações Diretas		90.393.985,10		
33900400	Contratação por Tempo Determinado	42.105,17			
33900800	Outros Benefícios Assistenciais do Servidor e do Militar	116.339,30			
33901400	Diárias Civil	2.248.035,50			
33901500	Diárias Militar	1.626.150,90			
33903000	Material de Consumo	902.526,83			
33903100	Premiações Culturais, Artísticas, Científicas, Desportivas e Outras	21.691.035,76			
33903300	Passagens e Despesas com Locomoção	174.706,15			
33903500	Serviços de Consultoria	504.000,00			
33903600	Outros Serviços de Terceiros - Pessoa Física	942.591,19			
33903700	Locação de Mão de Obra	10.496.088,95			
33903900	Outros Serviços de Terceiros - Pessoa Jurídica	13.972.121,64			
33904000	Serviços de Tecnologia da Informação e Comunicação - Pessoa Jurídica	29.991.064,06			
33904600	Auxílio-Alimentação	3.032.799,95			
33904700	Obrigações Tributárias e Contributivas	165.343,64			
33904900	Auxílio-Transporte	3.685.678,10			

ANEXO 2A DA LEI 4.320/64
DEMONSTRATIVO DA DESPESA (EMPENHADA)
POSIÇÃO ATÉ O MÊS DEZEMBRO DE 2020

CONSOLIDADO POR ÓRGÃO

CONTA	DESCRIÇÃO	ELEMENTO DA DESPESA	MODALIDADE APLICAÇÃO	GRUPO DE DESPESA	CATEGORIA ECONÔMICA
33909200	Despesas de Exercícios Anteriores	803.397,96			
3391	Aplicação Direta Decorrente de Operação entre Órgãos, Fundos		6.546.211,90		
33910400	Contratação por Tempo Determinado	4.040,40			
33913900	Outros Serviços de Terceiros - Pessoa Jurídica	21.885,48			
33914100	Contribuições	6.520.286,02			
4	DESPESAS DE CAPITAL				15.483.891,98
44	INVESTIMENTOS			15.483.891,98	
4490	Aplicações Diretas		15.483.891,98		
44903500	Serviços de Consultoria	1.182.167,16			
44904000	Serviços de Tecnologia da Informação e Comunicação - Pessoa Jurídica	13.706.646,77			
44904700	Obrigações Tributárias e Contributivas	188.740,86			
44905200	Equipamento e Material Permanente	17.581,15			
44909200	Despesas de Exercícios Anteriores	388.756,04			
TOTAL DA DESPESA					843.491.626,40

ANEXO 2A DA LEI 4.320/64
DEMONSTRATIVO DA DESPESA (EMPENHADA)
POSIÇÃO ATÉ O MÊS DEZEMBRO DE 2020

CONSOLIDADO POR ÓRGÃO

CONTA	DESCRIÇÃO	ELEMENTO DA DESPESA	MODALIDADE APLICAÇÃO	GRUPO DE DESPESA	CATEGORIA ECONÔMICA
31313601 - Fundo de Desenvolvimento Social e Econômico					
3	DESPESAS CORRENTES				18.848.168,40
33	OUTRAS DESPESAS CORRENTES			18.848.168,40	
3390	Aplicações Diretas		18.848.168,40		
33909300	Indenizações e Restituições	18.848.168,40			
4	DESPESAS DE CAPITAL				47.549.898,56
45	INVERSÕES FINANCEIRAS			47.549.898,56	
4590	Aplicações Diretas		47.549.898,56		
45904500	Subvenções Econômicas	1.096.306,44			
45906600	Concessão de Empréstimos e Financiamentos	46.453.592,12			
TOTAL DA DESPESA					66.398.066,96

ANEXO 2A DA LEI 4.320/64
DEMONSTRATIVO DA DESPESA (EMPENHADA)
POSIÇÃO ATÉ O MÊS DEZEMBRO DE 2020

CONSOLIDADO POR ÓRGÃO

CONTA	DESCRIÇÃO	ELEMENTO DA DESPESA	MODALIDADE APLICAÇÃO	GRUPO DE DESPESA	CATEGORIA ECONÔMICA
31414101	- Assessoria de Planejamento e Gestão - CASA CIVIL				
3	DESPESAS CORRENTES				23.694.542,85
31	PESSOAL E ENCARGOS SOCIAIS			18.503.502,49	
3190	Aplicações Diretas		17.932.193,15		
31900400	Contratação por Tempo Determinado	323.882,79			
31900700	Contribuição a Entidades Fechadas de Previdência	4.547,06			
31901100	Vencimentos e Vantagens Fixas - Pessoal Civil	13.819.881,43			
31901300	Obrigações Patronais	2.262.399,40			
31901600	Outras Despesas Variáveis - Pessoal Civil	213.532,12			
31909100	Sentenças Judiciais	3.313,08			
31909200	Despesas de Exercícios Anteriores	46.616,33			
31909600	Ressarcimento de Despesas de Pessoal Requisitado	1.258.020,94			
3191	Aplicação Direta Decorrente de Operação entre Órgãos, Fundos		571.309,34		
31911300	Obrigações Patronais	571.309,34			
33	OUTRAS DESPESAS CORRENTES			5.191.040,36	
3390	Aplicações Diretas		4.959.254,84		
33900400	Contratação por Tempo Determinado	60.924,85			
33900800	Outros Benefícios Assistenciais do Servidor e do Militar	1.865,96			
33901400	Diárias Civil	36.138,05			
33903000	Material de Consumo	107.927,53			
33903300	Passagens e Despesas com Locomoção	130.818,63			
33903600	Outros Serviços de Terceiros - Pessoa Física	22.111,83			
33903700	Locação de Mão de Obra	1.338.411,46			
33903900	Outros Serviços de Terceiros - Pessoa Jurídica	1.376.412,41			
33904000	Serviços de Tecnologia da Informação e Comunicação - Pessoa Jurídica	1.140.236,16			
33904600	Auxílio-Alimentação	592.059,00			
33904900	Auxílio-Transporte	120.880,64			
33909200	Despesas de Exercícios Anteriores	31.468,32			
3391	Aplicação Direta Decorrente de Operação entre Órgãos, Fundos		231.785,52		
33910400	Contratação por Tempo Determinado	1.426,02			
33913900	Outros Serviços de Terceiros - Pessoa Jurídica	68,83			
33914100	Contribuições	230.290,67			

ANEXO 2A DA LEI 4.320/64
DEMONSTRATIVO DA DESPESA (EMPENHADA)
POSIÇÃO ATÉ O MÊS DEZEMBRO DE 2020

CONSOLIDADO POR ÓRGÃO

CONTA	DESCRIÇÃO	ELEMENTO DA DESPESA	MODALIDADE APLICAÇÃO	GRUPO DE DESPESA	CATEGORIA ECONÔMICA
4	DESPESAS DE CAPITAL				52.622,12
44	INVESTIMENTOS			52.622,12	
4490	Aplicações Diretas		52.622,12		
44905200	Equipamento e Material Permanente	52.622,12			
TOTAL DA DESPESA					23.747.164,97

ANEXO 2A DA LEI 4.320/64

DEMONSTRATIVO DA DESPESA (EMPENHADA)
POSIÇÃO ATÉ O MÊS DEZEMBRO DE 2020

CONSOLIDADO POR ÓRGÃO

CONTA	DESCRIÇÃO	ELEMENTO DA DESPESA	MODALIDADE APLICAÇÃO	GRUPO DE DESPESA	CATEGORIA ECONÔMICA
31414601 - Fundo Estadual de Combate e Erradicação da Pobreza					
3	DESPESAS CORRENTES				25.243,20
33	OUTRAS DESPESAS CORRENTES			25.243,20	
3390	Aplicações Diretas		25.243,20		
33904000	Serviços de Tecnologia da Informação e Comunicação - Pessoa Jurídica	25.243,20			
TOTAL DA DESPESA					25.243,20

ANEXO 2A DA LEI 4.320/64
DEMONSTRATIVO DA DESPESA (EMPENHADA)
POSIÇÃO ATÉ O MÊS DEZEMBRO DE 2020

CONSOLIDADO POR ÓRGÃO

CONTA	DESCRIÇÃO	ELEMENTO DA DESPESA	MODALIDADE APLICAÇÃO	GRUPO DE DESPESA	CATEGORIA ECONÔMICA
31414801 - Superintendência de Proteção e Defesa Civil					
3	DESPESAS CORRENTES				4.838.533,13
33	OUTRAS DESPESAS CORRENTES			4.838.533,13	
3340	Transferência a Municípios		132.000,00		
33404100	Contribuições	132.000,00			
3390	Aplicações Diretas		4.706.533,13		
33901400	Diárias Civil	102.018,55			
33903000	Material de Consumo	6.682,98			
33903200	Material, Bem ou Serviço para Distribuição Gratuita	77.333,00			
33903300	Passagens e Despesas com Locomoção	242.986,80			
33903600	Outros Serviços de Terceiros - Pessoa Física	2.544.789,85			
33903900	Outros Serviços de Terceiros - Pessoa Jurídica	1.516.470,17			
33904000	Serviços de Tecnologia da Informação e Comunicação - Pessoa Jurídica	80.669,78			
33909200	Despesas de Exercícios Anteriores	135.582,00			
4	DESPESAS DE CAPITAL				438.858,84
44	INVESTIMENTOS			438.858,84	
4490	Aplicações Diretas		438.858,84		
44905200	Equipamento e Material Permanente	438.858,84			
TOTAL DA DESPESA					5.277.391,97

ANEXO 2A DA LEI 4.320/64
DEMONSTRATIVO DA DESPESA (EMPENHADA)
POSIÇÃO ATÉ O MÊS DEZEMBRO DE 2020

CONSOLIDADO POR ÓRGÃO

CONTA	DESCRIÇÃO	ELEMENTO DA DESPESA	MODALIDADE APLICAÇÃO	GRUPO DE DESPESA	CATEGORIA ECONÔMICA
31515101	- Assessoria de Planejamento e Gestão - SDE				
3	DESPESAS CORRENTES				73.240.985,06
31	PESSOAL E ENCARGOS SOCIAIS			28.248.207,44	
3190	Aplicações Diretas		25.805.585,56		
31900400	Contratação por Tempo Determinado	427.323,19			
31900500	Outros Benefícios Previdenciários do Servidor ou do Militar	1.361,36			
31901100	Vencimentos e Vantagens Fixas - Pessoal Civil	22.668.247,64			
31901300	Obrigações Patronais	2.381.827,94			
31901600	Outras Despesas Variáveis - Pessoal Civil	126.043,54			
31909200	Despesas de Exercícios Anteriores	56.038,02			
31909600	Ressarcimento de Despesas de Pessoal Requisitado	144.743,87			
3191	Aplicação Direta Decorrente de Operação entre Órgãos, Fundos		2.442.621,88		
31911300	Obrigações Patronais	2.442.621,88			
33	OUTRAS DESPESAS CORRENTES			44.992.777,62	
3380	Transferências ao Exterior		1.290.000,00		
33803900	Outros Serviços de Terceiros - Pessoa Jurídica	1.290.000,00			
3390	Aplicações Diretas		43.129.275,92		
33900400	Contratação por Tempo Determinado	42.238,65			
33900800	Outros Benefícios Assistenciais do Servidor e do Militar	11.869,52			
33901400	Diárias Civil	93.201,00			
33903000	Material de Consumo	211.300,94			
33903300	Passagens e Despesas com Locomoção	342.232,16			
33903400	Outras Despesas de Pessoal decorrentes de Contratos de Terceirização	24.974,26			
33903600	Outros Serviços de Terceiros - Pessoa Física	22.529,62			
33903700	Locação de Mão de Obra	11.985.038,06			
33903900	Outros Serviços de Terceiros - Pessoa Jurídica	9.462.662,14			
33904000	Serviços de Tecnologia da Informação e Comunicação - Pessoa Jurídica	508.060,14			
33904600	Auxílio-Alimentação	689.208,00			
33904700	Obrigações Tributárias e Contributivas	93.759,01			
33904900	Auxílio-Transporte	96.602,99			
33909200	Despesas de Exercícios Anteriores	1.761.019,90			
33909300	Indenizações e Restituições	17.784.579,53			

ANEXO 2A DA LEI 4.320/64
 DEMONSTRATIVO DA DESPESA (EMPENHADA)
 POSIÇÃO ATÉ O MÊS DEZEMBRO DE 2020

CONSOLIDADO POR ÓRGÃO

CONTA	DESCRIÇÃO	ELEMENTO DA DESPESA	MODALIDADE APLICAÇÃO	GRUPO DE DESPESA	CATEGORIA ECONÔMICA
3391	Aplicação Direta Decorrente de Operação entre Órgãos, Fundos			573.501,70	
33910400	Contratação por Tempo Determinado	1.777,94			
33913900	Outros Serviços de Terceiros - Pessoa Jurídica	3.056,53			
33914100	Contribuições	568.667,23			
4	DESPESAS DE CAPITAL				3.449.655,89
44	INVESTIMENTOS			3.449.655,89	
4490	Aplicações Diretas		3.449.655,89		
44905200	Equipamento e Material Permanente	483.420,08			
44906100	Aquisição de Imóveis	2.966.235,81			
TOTAL DA DESPESA					76.690.640,95

ANEXO 2A DA LEI 4.320/64
DEMONSTRATIVO DA DESPESA (EMPENHADA)
POSIÇÃO ATÉ O MÊS DEZEMBRO DE 2020

CONSOLIDADO POR ÓRGÃO

CONTA	DESCRIÇÃO	ELEMENTO DA DESPESA	MODALIDADE APLICAÇÃO	GRUPO DE DESPESA	CATEGORIA ECONÔMICA
31515301	- Junta Comercial do Estado da Bahia				
3	DESPESAS CORRENTES				18.709.993,78
31	PESSOAL E ENCARGOS SOCIAIS			11.550.883,78	
3190	Aplicações Diretas		10.355.704,41		
31901100	Vencimentos e Vantagens Fixas - Pessoal Civil	9.434.806,53			
31901300	Obrigações Patronais	886.353,77			
31901600	Outras Despesas Variáveis - Pessoal Civil	34.544,11			
3191	Aplicação Direta Decorrente de Operação entre Órgãos, Fundos		1.195.179,37		
31911300	Obrigações Patronais	1.195.179,37			
33	OUTRAS DESPESAS CORRENTES			7.159.110,00	
3390	Aplicações Diretas		6.807.893,34		
33900800	Outros Benefícios Assistenciais do Servidor e do Militar	3.940,30			
33901400	Diárias Civil	4.280,50			
33903000	Material de Consumo	71.166,80			
33903300	Passagens e Despesas com Locomoção	584,77			
33903600	Outros Serviços de Terceiros - Pessoa Física	794.168,99			
33903700	Locação de Mão de Obra	849.712,92			
33903900	Outros Serviços de Terceiros - Pessoa Jurídica	1.710.238,00			
33904000	Serviços de Tecnologia da Informação e Comunicação - Pessoa Jurídica	1.127.656,04			
33904600	Auxílio-Alimentação	1.712.501,72			
33904700	Obrigações Tributárias e Contributivas	369.484,48			
33904900	Auxílio-Transporte	125.943,93			
33909100	Sentenças Judiciais	31.661,99			
33909200	Despesas de Exercícios Anteriores	121,86			
33909300	Indenizações e Restituições	6.431,04			
3391	Aplicação Direta Decorrente de Operação entre Órgãos, Fundos		351.216,66		
33913900	Outros Serviços de Terceiros - Pessoa Jurídica	256.829,74			
33914100	Contribuições	94.386,92			
4	DESPESAS DE CAPITAL				11.674,99
44	INVESTIMENTOS			11.674,99	
4490	Aplicações Diretas		11.674,99		
44905200	Equipamento e Material Permanente	11.674,99			

ANEXO 2A DA LEI 4.320/64
DEMONSTRATIVO DA DESPESA (EMPENHADA)
POSIÇÃO ATÉ O MÊS DEZEMBRO DE 2020

CONSOLIDADO POR ÓRGÃO

CONTA	DESCRIÇÃO	ELEMENTO DA DESPESA	MODALIDADE APLICAÇÃO	GRUPO DE DESPESA	CATEGORIA ECONÔMICA
TOTAL DA DESPESA					18.721.668,77

ANEXO 2A DA LEI 4.320/64
DEMONSTRATIVO DA DESPESA (EMPENHADA)
POSIÇÃO ATÉ O MÊS DEZEMBRO DE 2020

CONSOLIDADO POR ÓRGÃO

CONTA	DESCRIÇÃO	ELEMENTO DA DESPESA	MODALIDADE APLICAÇÃO	GRUPO DE DESPESA	CATEGORIA ECONÔMICA
31515304	- Instituto Baiano de Metrologia e Qualidade				
3	DESPESAS CORRENTES				27.496.404,24
31	PESSOAL E ENCARGOS SOCIAIS			18.342.529,84	
3190	Aplicações Diretas		16.301.934,69		
31900400	Contratação por Tempo Determinado	1.889.734,26			
31901100	Vencimentos e Vantagens Fixas - Pessoal Civil	13.329.380,07			
31901300	Obrigações Patronais	853.740,53			
31901600	Outras Despesas Variáveis - Pessoal Civil	61.473,81			
31909200	Despesas de Exercícios Anteriores	167.606,02			
3191	Aplicação Direta Decorrente de Operação entre Órgãos, Fundos		2.040.595,15		
31911300	Obrigações Patronais	2.040.595,15			
33	OUTRAS DESPESAS CORRENTES			9.153.874,40	
3390	Aplicações Diretas		8.904.997,47		
33900400	Contratação por Tempo Determinado	166.557,75			
33901400	Diárias Civil	710.241,20			
33903000	Material de Consumo	68.492,80			
33903300	Passagens e Despesas com Locomoção	1.509.876,57			
33903600	Outros Serviços de Terceiros - Pessoa Física	5.626,87			
33903700	Locação de Mão de Obra	2.919.967,99			
33903900	Outros Serviços de Terceiros - Pessoa Jurídica	851.805,47			
33904000	Serviços de Tecnologia da Informação e Comunicação - Pessoa Jurídica	1.214.627,91			
33904600	Auxílio-Alimentação	1.075.272,77			
33904700	Obrigações Tributárias e Contributivas	4.142,29			
33904900	Auxílio-Transporte	146.030,24			
33909100	Sentenças Judiciais	25.196,77			
33909200	Despesas de Exercícios Anteriores	207.158,84			
3391	Aplicação Direta Decorrente de Operação entre Órgãos, Fundos		248.876,93		
33910400	Contratação por Tempo Determinado	6.380,73			
33913900	Outros Serviços de Terceiros - Pessoa Jurídica	1.884,56			
33914100	Contribuições	240.611,64			
4	DESPESAS DE CAPITAL				28.643,10
44	INVESTIMENTOS			28.643,10	

ANEXO 2A DA LEI 4.320/64
 DEMONSTRATIVO DA DESPESA (EMPENHADA)
 POSIÇÃO ATÉ O MÊS DEZEMBRO DE 2020

CONSOLIDADO POR ÓRGÃO

CONTA	DESCRIÇÃO	ELEMENTO DA DESPESA	MODALIDADE APLICAÇÃO	GRUPO DE DESPESA	CATEGORIA ECONÔMICA
4490	Aplicações Diretas			28.643,10	
44905200	Equipamento e Material Permanente	28.643,10			
TOTAL DA DESPESA					27.525.047,34

ANEXO 2A DA LEI 4.320/64
DEMONSTRATIVO DA DESPESA (EMPENHADA)
POSIÇÃO ATÉ O MÊS DEZEMBRO DE 2020

CONSOLIDADO POR ÓRGÃO

CONTA	DESCRIÇÃO	ELEMENTO DA DESPESA	MODALIDADE APLICAÇÃO	GRUPO DE DESPESA	CATEGORIA ECONÔMICA
31515501	- Companhia Baiana de Pesquisa Mineral				
3	DESPESAS CORRENTES				36.983.912,95
31	PESSOAL E ENCARGOS SOCIAIS			23.600.632,36	
3190	Aplicações Diretas		23.590.865,58		
31901100	Vencimentos e Vantagens Fixas - Pessoal Civil	16.916.459,62			
31901300	Obrigações Patronais	6.476.920,61			
31901600	Outras Despesas Variáveis - Pessoal Civil	17.568,53			
31909100	Sentenças Judiciais	25.283,93			
31909400	Indenizações e Restituições Trabalhistas	37.108,62			
31909600	Ressarcimento de Despesas de Pessoal Requisitado	117.524,27			
3191	Aplicação Direta Decorrente de Operação entre Órgãos, Fundos		9.766,78		
31911300	Obrigações Patronais	9.766,78			
33	OUTRAS DESPESAS CORRENTES			13.383.280,59	
3390	Aplicações Diretas		13.101.226,22		
33900800	Outros Benefícios Assistenciais do Servidor e do Militar	553.835,97			
33901400	Diárias Civil	349.631,16			
33903000	Material de Consumo	159.702,82			
33903300	Passagens e Despesas com Locomoção	27.394,16			
33903600	Outros Serviços de Terceiros - Pessoa Física	726.228,96			
33903700	Locação de Mão de Obra	2.049.230,91			
33903900	Outros Serviços de Terceiros - Pessoa Jurídica	3.288.649,60			
33904000	Serviços de Tecnologia da Informação e Comunicação - Pessoa Jurídica	383.724,53			
33904600	Auxílio-Alimentação	927.111,00			
33904700	Obrigações Tributárias e Contributivas	4.220.337,67			
33904900	Auxílio-Transporte	97.128,23			
33909100	Sentenças Judiciais	148.767,00			
33909200	Despesas de Exercícios Anteriores	27.527,03			
33909300	Indenizações e Restituições	141.957,18			
3391	Aplicação Direta Decorrente de Operação entre Órgãos, Fundos		282.054,37		
33914100	Contribuições	282.054,37			
4	DESPESAS DE CAPITAL				463.117,66
44	INVESTIMENTOS			463.117,66	

ANEXO 2A DA LEI 4.320/64
DEMONSTRATIVO DA DESPESA (EMPENHADA)
POSIÇÃO ATÉ O MÊS DEZEMBRO DE 2020

CONSOLIDADO POR ÓRGÃO

CONTA	DESCRIÇÃO	ELEMENTO DA DESPESA	MODALIDADE APLICAÇÃO	GRUPO DE DESPESA	CATEGORIA ECONÔMICA
4490	Aplicações Diretas			463.117,66	
44904000	Serviços de Tecnologia da Informação e Comunicação - Pessoa Jurídica	329.489,66			
44905200	Equipamento e Material Permanente	133.628,00			
TOTAL DA DESPESA					37.447.030,61

ANEXO 2A DA LEI 4.320/64
DEMONSTRATIVO DA DESPESA (EMPENHADA)
POSIÇÃO ATÉ O MÊS DEZEMBRO DE 2020

CONSOLIDADO POR ÓRGÃO

CONTA	DESCRIÇÃO	ELEMENTO DA DESPESA	MODALIDADE APLICAÇÃO	GRUPO DE DESPESA	CATEGORIA ECONÔMICA
31717101	- Assessoria de Planejamento e Gestão - SEPLAN				
3	DESPESAS CORRENTES				36.068.699,19
31	PESSOAL E ENCARGOS SOCIAIS			27.550.571,22	
3190	Aplicações Diretas		25.325.508,84		
31900400	Contratação por Tempo Determinado	1.162.438,65			
31900700	Contribuição a Entidades Fechadas de Previdência	516,71			
31901100	Vencimentos e Vantagens Fixas - Pessoal Civil	19.859.728,35			
31901300	Obrigações Patronais	2.150.914,44			
31901600	Outras Despesas Variáveis - Pessoal Civil	76.098,68			
31909200	Despesas de Exercícios Anteriores	456.026,04			
31909600	Ressarcimento de Despesas de Pessoal Requisitado	1.619.785,97			
3191	Aplicação Direta Decorrente de Operação entre Órgãos, Fundos		2.225.062,38		
31911300	Obrigações Patronais	2.225.062,38			
33	OUTRAS DESPESAS CORRENTES			8.518.127,97	
3390	Aplicações Diretas		8.139.767,39		
33900400	Contratação por Tempo Determinado	167.836,10			
33900800	Outros Benefícios Assistenciais do Servidor e do Militar	7.661,16			
33901400	Diárias Civil	69.742,50			
33903000	Material de Consumo	76.912,76			
33903300	Passagens e Despesas com Locomoção	52.288,70			
33903600	Outros Serviços de Terceiros - Pessoa Física	127.214,35			
33903700	Locação de Mão de Obra	1.966.886,99			
33903900	Outros Serviços de Terceiros - Pessoa Jurídica	1.401.291,26			
33904000	Serviços de Tecnologia da Informação e Comunicação - Pessoa Jurídica	3.576.183,75			
33904600	Auxílio-Alimentação	574.557,48			
33904700	Obrigações Tributárias e Contributivas	1.836,08			
33904900	Auxílio-Transporte	105.503,12			
33909200	Despesas de Exercícios Anteriores	8.757,20			
33909300	Indenizações e Restituições	3.095,94			
3391	Aplicação Direta Decorrente de Operação entre Órgãos, Fundos		378.360,58		
33910400	Contratação por Tempo Determinado	3.246,84			
33914100	Contribuições	375.113,74			

ANEXO 2A DA LEI 4.320/64
 DEMONSTRATIVO DA DESPESA (EMPENHADA)
 POSIÇÃO ATÉ O MÊS DEZEMBRO DE 2020

CONSOLIDADO POR ÓRGÃO

CONTA	DESCRIÇÃO	ELEMENTO DA DESPESA	MODALIDADE APLICAÇÃO	GRUPO DE DESPESA	CATEGORIA ECONÔMICA
4	DESPESAS DE CAPITAL				122.425,27
44	INVESTIMENTOS			122.425,27	
4470	Transferências a Instituições Multigovernamentais		80.136,27		
44704200	Auxílios	80.136,27			
4490	Aplicações Diretas		42.289,00		
44904000	Serviços de Tecnologia da Informação e Comunicação - Pessoa Jurídica	36.000,00			
44905200	Equipamento e Material Permanente	6.289,00			
TOTAL DA DESPESA					36.191.124,46

ANEXO 2A DA LEI 4.320/64
DEMONSTRATIVO DA DESPESA (EMPENHADA)
POSIÇÃO ATÉ O MÊS DEZEMBRO DE 2020

CONSOLIDADO POR ÓRGÃO

CONTA	DESCRIÇÃO	ELEMENTO DA DESPESA	MODALIDADE APLICAÇÃO	GRUPO DE DESPESA	CATEGORIA ECONÔMICA
31717301	- Superintendência de Estudos Econômicos e Sociais da Bahia				
3	DESPESAS CORRENTES				15.404.644,07
31	PESSOAL E ENCARGOS SOCIAIS			11.999.443,33	
3190	Aplicações Diretas		10.966.463,57		
31900700	Contribuição a Entidades Fechadas de Previdência	176,94			
31901100	Vencimentos e Vantagens Fixas - Pessoal Civil	9.726.984,85			
31901300	Obrigações Patronais	976.052,46			
31901600	Outras Despesas Variáveis - Pessoal Civil	41.033,59			
31909200	Despesas de Exercícios Anteriores	21.354,34			
31909600	Ressarcimento de Despesas de Pessoal Requisitado	200.861,39			
3191	Aplicação Direta Decorrente de Operação entre Órgãos, Fundos		1.032.979,76		
31911300	Obrigações Patronais	1.032.979,76			
33	OUTRAS DESPESAS CORRENTES			3.405.200,74	
3390	Aplicações Diretas		3.141.272,63		
33900800	Outros Benefícios Assistenciais do Servidor e do Militar	11.032,84			
33903000	Material de Consumo	31.183,78			
33903300	Passagens e Despesas com Locomoção	350,22			
33903500	Serviços de Consultoria	16.000,00			
33903600	Outros Serviços de Terceiros - Pessoa Física	138.092,28			
33903700	Locação de Mão de Obra	648.329,31			
33903900	Outros Serviços de Terceiros - Pessoa Jurídica	1.001.978,98			
33904000	Serviços de Tecnologia da Informação e Comunicação - Pessoa Jurídica	805.315,65			
33904600	Auxílio-Alimentação	365.036,16			
33904700	Obrigações Tributárias e Contributivas	9.485,76			
33904900	Auxílio-Transporte	113.630,79			
33909200	Despesas de Exercícios Anteriores	836,86			
3391	Aplicação Direta Decorrente de Operação entre Órgãos, Fundos		263.928,11		
33914100	Contribuições	263.928,11			
4	DESPESAS DE CAPITAL				684.983,12
44	INVESTIMENTOS			684.983,12	
4490	Aplicações Diretas		684.983,12		
44904000	Serviços de Tecnologia da Informação e Comunicação - Pessoa Jurídica	393.925,90			

ANEXO 2A DA LEI 4.320/64
DEMONSTRATIVO DA DESPESA (EMPENHADA)
POSIÇÃO ATÉ O MÊS DEZEMBRO DE 2020

CONSOLIDADO POR ÓRGÃO

CONTA	DESCRIÇÃO	ELEMENTO DA DESPESA	MODALIDADE APLICAÇÃO	GRUPO DE DESPESA	CATEGORIA ECONÔMICA
44905200	Equipamento e Material Permanente	10.120,85			
44909200	Despesas de Exercícios Anteriores	280.936,37			
TOTAL DA DESPESA					16.089.627,19

ANEXO 2A DA LEI 4.320/64
DEMONSTRATIVO DA DESPESA (EMPENHADA)
POSIÇÃO ATÉ O MÊS DEZEMBRO DE 2020

CONSOLIDADO POR ÓRGÃO

CONTA	DESCRIÇÃO	ELEMENTO DA DESPESA	MODALIDADE APLICAÇÃO	GRUPO DE DESPESA	CATEGORIA ECONÔMICA
31818101	- Assessoria de Planejamento e Gestão - SDR				
3	DESPESAS CORRENTES				36.179.429,87
31	PESSOAL E ENCARGOS SOCIAIS			24.330.507,53	
3190	Aplicações Diretas		23.739.252,35		
31900400	Contratação por Tempo Determinado	1.514.239,89			
31901100	Vencimentos e Vantagens Fixas - Pessoal Civil	18.283.818,33			
31901300	Obrigações Patronais	3.283.945,21			
31901600	Outras Despesas Variáveis - Pessoal Civil	81.111,05			
31909200	Despesas de Exercícios Anteriores	89.557,77			
31909600	Ressarcimento de Despesas de Pessoal Requisitado	486.580,10			
3191	Aplicação Direta Decorrente de Operação entre Órgãos, Fundos		591.255,18		
31911300	Obrigações Patronais	591.255,18			
33	OUTRAS DESPESAS CORRENTES			11.848.922,34	
3390	Aplicações Diretas		11.579.769,71		
33900400	Contratação por Tempo Determinado	134.004,86			
33900800	Outros Benefícios Assistenciais do Servidor e do Militar	3.152,24			
33901400	Diárias Civil	6.959,50			
33903000	Material de Consumo	22.375,79			
33903300	Passagens e Despesas com Locomoção	3.852,07			
33903600	Outros Serviços de Terceiros - Pessoa Física	198.216,72			
33903700	Locação de Mão de Obra	1.333.157,11			
33903900	Outros Serviços de Terceiros - Pessoa Jurídica	3.969.300,29			
33904000	Serviços de Tecnologia da Informação e Comunicação - Pessoa Jurídica	99.906,46			
33904600	Auxílio-Alimentação	977.648,00			
33904900	Auxílio-Transporte	301.499,07			
33909200	Despesas de Exercícios Anteriores	4.529.265,60			
33909300	Indenizações e Restituições	432,00			
3391	Aplicação Direta Decorrente de Operação entre Órgãos, Fundos		269.152,63		
33910400	Contratação por Tempo Determinado	10.557,28			
33914100	Contribuições	258.595,35			
4	DESPESAS DE CAPITAL				38.056.844,88
44	INVESTIMENTOS			3.577.988,88	

ANEXO 2A DA LEI 4.320/64
 DEMONSTRATIVO DA DESPESA (EMPENHADA)
 POSIÇÃO ATÉ O MÊS DEZEMBRO DE 2020

CONSOLIDADO POR ÓRGÃO

CONTA	DESCRIÇÃO	ELEMENTO DA DESPESA	MODALIDADE APLICAÇÃO	GRUPO DE DESPESA	CATEGORIA ECONÔMICA
4490	Aplicações Diretas		3.577.988,88		
44903900	Outros Serviços de Terceiros - Pessoa Jurídica	3.577.988,88			
45	INVERSÕES FINANCEIRAS			34.478.856,00	
4520	Transferencia à União		34.478.856,00		
45204200	Auxílios	34.478.856,00			
TOTAL DA DESPESA					74.236.274,75

ANEXO 2A DA LEI 4.320/64
DEMONSTRATIVO DA DESPESA (EMPENHADA)
POSIÇÃO ATÉ O MÊS DEZEMBRO DE 2020

CONSOLIDADO POR ÓRGÃO

CONTA	DESCRIÇÃO	ELEMENTO DA DESPESA	MODALIDADE APLICAÇÃO	GRUPO DE DESPESA	CATEGORIA ECONÔMICA
31818401	- Companhia de Desenvolvimento e Ação Regional				
3	DESPESAS CORRENTES				160.569.721,29
31	PESSOAL E ENCARGOS SOCIAIS			31.571.587,00	
3190	Aplicações Diretas		31.467.410,36		
31901100	Vencimentos e Vantagens Fixas - Pessoal Civil	23.332.878,88			
31901300	Obrigações Patronais	7.858.264,82			
31901600	Outras Despesas Variáveis - Pessoal Civil	57.299,96			
31909100	Sentenças Judiciais	159.664,19			
31909200	Despesas de Exercícios Anteriores	561,87			
31909600	Ressarcimento de Despesas de Pessoal Requisitado	58.740,64			
3191	Aplicação Direta Decorrente de Operação entre Órgãos, Fundos		104.176,64		
31911300	Obrigações Patronais	104.176,64			
33	OUTRAS DESPESAS CORRENTES			128.998.134,29	
3340	Transferência a Municípios		325.912,00		
33404100	Contribuições	325.912,00			
3350	Transferências a Instituições Privadas sem Fins Lucrativos		13.771.604,26		
33504100	Contribuições	13.771.604,26			
3370	Transferências a Instituições Multigovernamentais		168.900,00		
33704100	Contribuições	168.900,00			
3390	Aplicações Diretas		114.390.962,71		
33900800	Outros Benefícios Assistenciais do Servidor e do Militar	380.726,31			
33901400	Diárias Civil	240.862,00			
33903000	Material de Consumo	9.916.236,47			
33903200	Material, Bem ou Serviço para Distribuição Gratuita	7.771.111,88			
33903300	Passagens e Despesas com Locomoção	34.129,87			
33903500	Serviços de Consultoria	540.014,82			
33903600	Outros Serviços de Terceiros - Pessoa Física	924.131,33			
33903700	Locação de Mão de Obra	2.524.286,60			
33903900	Outros Serviços de Terceiros - Pessoa Jurídica	79.233.085,30			
33904000	Serviços de Tecnologia da Informação e Comunicação - Pessoa Jurídica	1.877.175,98			
33904600	Auxílio-Alimentação	1.136.355,00			
33904700	Obrigações Tributárias e Contributivas	394.452,18			

ANEXO 2A DA LEI 4.320/64
DEMONSTRATIVO DA DESPESA (EMPENHADA)
POSIÇÃO ATÉ O MÊS DEZEMBRO DE 2020

CONSOLIDADO POR ÓRGÃO

CONTA	DESCRIÇÃO	ELEMENTO DA DESPESA	MODALIDADE APLICAÇÃO	GRUPO DE DESPESA	CATEGORIA ECONÔMICA
33904800	Outros Auxílios Financeiros a Pessoas Físicas	119.226,89			
33904900	Auxílio-Transporte	22.014,60			
33909200	Despesas de Exercícios Anteriores	4.132.124,49			
33909300	Indenizações e Restituições	5.145.028,99			
3391	Aplicação Direta Decorrente de Operação entre Órgãos, Fundos		340.755,32		
33914100	Contribuições	340.755,32			
4	DESPESAS DE CAPITAL				108.401.897,38
44	INVESTIMENTOS			108.401.897,38	
4440	Transferência a Municípios		8.676.803,26		
44404200	Auxílios	8.676.803,26			
4450	Transferências a Instituições Privadas sem Fins Lucrativos		62.650.247,36		
44504200	Auxílios	62.650.247,36			
4470	Transferências a Instituições Multigovernamentais		2.565.501,66		
44704200	Auxílios	2.565.501,66			
4490	Aplicações Diretas		34.509.345,10		
44903900	Outros Serviços de Terceiros - Pessoa Jurídica	123.327,05			
44905100	Obras e Instalações	5.855.782,69			
44905200	Equipamento e Material Permanente	21.752.732,36			
44909200	Despesas de Exercícios Anteriores	6.777.503,00			
TOTAL DA DESPESA					268.971.618,67

ANEXO 2A DA LEI 4.320/64
DEMONSTRATIVO DA DESPESA (EMPENHADA)
POSIÇÃO ATÉ O MÊS DEZEMBRO DE 2020

CONSOLIDADO POR ÓRGÃO

CONTA	DESCRIÇÃO	ELEMENTO DA DESPESA	MODALIDADE APLICAÇÃO	GRUPO DE DESPESA	CATEGORIA ECONÔMICA
31818801	- Coordenação de Desenvolvimento Agrário				
3	DESPESAS CORRENTES				3.114.482,39
33	OUTRAS DESPESAS CORRENTES			3.114.482,39	
3370	Transferências a Instituições Multigovernamentais		270.000,00		
33704100	Contribuições	270.000,00			
3390	Aplicações Diretas		2.844.482,39		
33901400	Diárias Civil	132.196,50			
33903000	Material de Consumo	24.306,36			
33903300	Passagens e Despesas com Locomoção	262.837,68			
33903600	Outros Serviços de Terceiros - Pessoa Física	20.458,00			
33903700	Locação de Mão de Obra	1.470.257,21			
33903900	Outros Serviços de Terceiros - Pessoa Jurídica	352.152,64			
33904000	Serviços de Tecnologia da Informação e Comunicação - Pessoa Jurídica	375.592,93			
33909200	Despesas de Exercícios Anteriores	206.681,07			
TOTAL DA DESPESA					3.114.482,39

ANEXO 2A DA LEI 4.320/64
DEMONSTRATIVO DA DESPESA (EMPENHADA)
POSIÇÃO ATÉ O MÊS DEZEMBRO DE 2020

CONSOLIDADO POR ÓRGÃO

CONTA	DESCRIÇÃO	ELEMENTO DA DESPESA	MODALIDADE APLICAÇÃO	GRUPO DE DESPESA	CATEGORIA ECONÔMICA
31818802 - Superintendência Baiana de Assistência Técnica e Extensão Rural					
3	DESPESAS CORRENTES				41.098.990,41
31	PESSOAL E ENCARGOS SOCIAIS			2.097.720,25	
3190	Aplicações Diretas		2.097.720,25		
31901300	Obrigações Patronais	2.097.720,25			
33	OUTRAS DESPESAS CORRENTES			39.001.270,16	
3390	Aplicações Diretas		38.976.195,74		
33901400	Diárias Civil	14.298,50			
33903000	Material de Consumo	59.496,70			
33903300	Passagens e Despesas com Locomoção	8.071,65			
33903600	Outros Serviços de Terceiros - Pessoa Física	43.793,33			
33903700	Locação de Mão de Obra	1.558.978,55			
33903900	Outros Serviços de Terceiros - Pessoa Jurídica	33.827.136,71			
33904000	Serviços de Tecnologia da Informação e Comunicação - Pessoa Jurídica	971.172,58			
33904700	Obrigações Tributárias e Contributivas	3.054,77			
33909200	Despesas de Exercícios Anteriores	1.868.930,11			
33909300	Indenizações e Restituições	621.262,84			
3391	Aplicação Direta Decorrente de Operação entre Órgãos, Fundos		25.074,42		
33914100	Contribuições	25.074,42			
TOTAL DA DESPESA					41.098.990,41

ANEXO 2A DA LEI 4.320/64
DEMONSTRATIVO DA DESPESA (EMPENHADA)
POSIÇÃO ATÉ O MÊS DEZEMBRO DE 2020

CONSOLIDADO POR ÓRGÃO

CONTA	DESCRIÇÃO	ELEMENTO DA DESPESA	MODALIDADE APLICAÇÃO	GRUPO DE DESPESA	CATEGORIA ECONÔMICA
31919201	Fundação de Hematologia e Hemoterapia da Bahia				
3	DESPESAS CORRENTES				80.777.192,37
31	PESSOAL E ENCARGOS SOCIAIS			38.310.477,65	
3190	Aplicações Diretas		33.176.452,24		
31900400	Contratação por Tempo Determinado	4.711.434,62			
31901100	Vencimentos e Vantagens Fixas - Pessoal Civil	27.623.854,45			
31901300	Obrigações Patronais	693.385,77			
31901600	Outras Despesas Variáveis - Pessoal Civil	133.287,49			
31909200	Despesas de Exercícios Anteriores	14.489,91			
3191	Aplicação Direta Decorrente de Operação entre Órgãos, Fundos		5.134.025,41		
31911300	Obrigações Patronais	5.134.025,41			
33	OUTRAS DESPESAS CORRENTES			42.466.714,72	
3390	Aplicações Diretas		42.154.365,31		
33900400	Contratação por Tempo Determinado	788,06			
33900800	Outros Benefícios Assistenciais do Servidor e do Militar	1.576,12			
33901400	Diárias Civil	14.274,00			
33903000	Material de Consumo	12.954.922,85			
33903300	Passagens e Despesas com Locomoção	4.920,40			
33903400	Outras Despesas de Pessoal decorrentes de Contratos de Terceirização	7.311.207,48			
33903600	Outros Serviços de Terceiros - Pessoa Física	155.220,00			
33903700	Locação de Mão de Obra	6.109.013,18			
33903900	Outros Serviços de Terceiros - Pessoa Jurídica	13.119.690,17			
33904000	Serviços de Tecnologia da Informação e Comunicação - Pessoa Jurídica	248.447,49			
33904600	Auxílio-Alimentação	484.029,54			
33904700	Obrigações Tributárias e Contributivas	357.955,84			
33904900	Auxílio-Transporte	434.331,19			
33909200	Despesas de Exercícios Anteriores	957.988,99			
3391	Aplicação Direta Decorrente de Operação entre Órgãos, Fundos		312.349,41		
33910400	Contratação por Tempo Determinado	9.123,33			
33914100	Contribuições	303.226,08			
4	DESPESAS DE CAPITAL				315.836,96
44	INVESTIMENTOS			315.836,96	

ANEXO 2A DA LEI 4.320/64
DEMONSTRATIVO DA DESPESA (EMPENHADA)
POSIÇÃO ATÉ O MÊS DEZEMBRO DE 2020

CONSOLIDADO POR ÓRGÃO

CONTA	DESCRIÇÃO	ELEMENTO DA DESPESA	MODALIDADE APLICAÇÃO	GRUPO DE DESPESA	CATEGORIA ECONÔMICA
4490	Aplicações Diretas			315.836,96	
44905200	Equipamento e Material Permanente	315.836,96			
TOTAL DA DESPESA					81.093.029,33

ANEXO 2A DA LEI 4.320/64
DEMONSTRATIVO DA DESPESA (EMPENHADA)
POSIÇÃO ATÉ O MÊS DEZEMBRO DE 2020

CONSOLIDADO POR ÓRGÃO

CONTA	DESCRIÇÃO	ELEMENTO DA DESPESA	MODALIDADE APLICAÇÃO	GRUPO DE DESPESA	CATEGORIA ECONÔMICA
31919601	Fundo Estadual de Saúde				
3	DESPESAS CORRENTES				6.277.467.559,92
31	PESSOAL E ENCARGOS SOCIAIS			1.087.559.273,12	
3171	Transferências a Consórcios Públicos Mediante Contrato de		37.900.836,74		
31717000	Rateio pela participação em Consórcio Público	34.897.772,74			
31719200	Despesas de Exercícios Anteriores	3.003.064,00			
3190	Aplicações Diretas		890.660.377,01		
31900400	Contratação por Tempo Determinado	2.239.008,71			
31900500	Outros Benefícios Previdenciários do Servidor ou do Militar	25.990,23			
31901100	Vencimentos e Vantagens Fixas - Pessoal Civil	855.200.936,93			
31901300	Obrigações Patronais	12.744.710,54			
31901600	Outras Despesas Variáveis - Pessoal Civil	9.625.680,79			
31909100	Sentenças Judiciais	2.300,14			
31909200	Despesas de Exercícios Anteriores	8.750.195,63			
31909600	Ressarcimento de Despesas de Pessoal Requisitado	2.071.554,04			
3191	Aplicação Direta Decorrente de Operação entre Órgãos, Fundos		158.998.059,37		
31911300	Obrigações Patronais	158.998.059,37			
33	OUTRAS DESPESAS CORRENTES			5.189.908.286,80	
3341	Transferências a Municípios Fundo a Fundo		154.432.494,16		
33414100	Contribuições	139.314.661,16			
33419200	Despesas de Exercícios Anteriores	15.117.833,00			
3350	Transferências a Instituições Privadas sem Fins Lucrativos		51.862.825,33		
33504300	Subvenções Sociais	51.862.825,33			
3367	Execução de Contrato de Parceria Público-Privada - PPP		369.787.265,45		
33678300	Despesas Decorrentes de Contrato de PPP, Exceto Subvenções Econômicas, Aporte	362.899.941,70			
33679200	Despesas de Exercícios Anteriores	6.887.323,75			
3371	Transferências a Consórcios Públicos		48.054.629,86		
33717000	Rateio pela participação em Consórcio Público	43.865.223,87			
33719200	Despesas de Exercícios Anteriores	4.189.405,99			
3380	Transferências ao Exterior		2.221.694,00		
33803900	Outros Serviços de Terceiros - Pessoa Jurídica	2.221.694,00			

ANEXO 2A DA LEI 4.320/64
DEMONSTRATIVO DA DESPESA (EMPENHADA)
POSIÇÃO ATÉ O MÊS DEZEMBRO DE 2020

CONSOLIDADO POR ÓRGÃO

CONTA	DESCRIÇÃO	ELEMENTO DA DESPESA	MODALIDADE APLICAÇÃO	GRUPO DE DESPESA	CATEGORIA ECONÔMICA
3390	Aplicações Diretas		4.515.208.438,43		
33900400	Contratação por Tempo Determinado	63.497,72			
33900800	Outros Benefícios Assistenciais do Servidor e do Militar	891.627,09			
33901400	Diárias Civil	6.097.342,10			
33901800	Auxílio Financeiro a Estudantes	45.314.064,97			
33903000	Material de Consumo	407.108.284,17			
33903200	Material, Bem ou Serviço para Distribuição Gratuita	223.244.961,06			
33903300	Passagens e Despesas com Locomoção	539.347,62			
33903500	Serviços de Consultoria	6.613.744,63			
33903600	Outros Serviços de Terceiros - Pessoa Física	2.642.153,20			
33903700	Locação de Mão de Obra	183.069.271,31			
33903900	Outros Serviços de Terceiros - Pessoa Jurídica	3.053.883.530,89			
33904000	Serviços de Tecnologia da Informação e Comunicação - Pessoa Jurídica	21.763.198,67			
33904600	Auxílio-Alimentação	8.960.329,61			
33904700	Obrigações Tributárias e Contributivas	10.204.485,71			
33904800	Outros Auxílios Financeiros a Pessoas Físicas	2.444.624,78			
33904900	Auxílio-Transporte	11.910.921,39			
33909100	Sentenças Judiciais	18.792.886,49			
33909200	Despesas de Exercícios Anteriores	493.700.592,96			
33909300	Indenizações e Restituições	17.963.574,06			
3391	Aplicação Direta Decorrente de Operação entre Órgãos, Fundos		48.340.939,57		
33910400	Contratação por Tempo Determinado	5.642,78			
33913900	Outros Serviços de Terceiros - Pessoa Jurídica	20.903.572,59			
33914100	Contribuições	22.841.274,53			
33919200	Despesas de Exercícios Anteriores	4.590.449,67			
4	DESPESAS DE CAPITAL				508.585.407,65
44	INVESTIMENTOS			479.992.029,42	
4441	Transferências a Municípios Fundo a Fundo		32.542.161,88		
44414200	Auxílios	32.542.161,88			
4450	Transferências a Instituições Privadas sem Fins Lucrativos		319.196,58		
44504200	Auxílios	319.196,58			
4471	Transferências a Consórcios Públicos		9.895.071,60		

ANEXO 2A DA LEI 4.320/64
DEMONSTRATIVO DA DESPESA (EMPENHADA)
POSIÇÃO ATÉ O MÊS DEZEMBRO DE 2020

CONSOLIDADO POR ÓRGÃO

CONTA	DESCRIÇÃO	ELEMENTO DA DESPESA	MODALIDADE APLICAÇÃO	GRUPO DE DESPESA	CATEGORIA ECONÔMICA
44717000	Rateio pela participação em Consórcio Público	9.895.071,60			
4490	Aplicações Diretas		437.235.599,36		
44903900	Outros Serviços de Terceiros - Pessoa Jurídica	8.088.916,04			
44905100	Obras e Instalações	97.004.493,97			
44905200	Equipamento e Material Permanente	266.752.522,77			
44906100	Aquisição de Imóveis	960.000,00			
44909200	Despesas de Exercícios Anteriores	6.706.666,58			
44909300	Indenizações e Restituições	57.723.000,00			
45	INVERSÕES FINANCEIRAS			28.593.378,23	
4567	Execução de Contrato de Parceria Público-Privada - PPP		28.593.378,23		
45678300	Despesas Decorrentes de Contrato de PPP, Exceto Subvenções Econômicas, Aporte	28.576.105,30			
45679200	Despesas de Exercícios Anteriores	17.272,93			
TOTAL DA DESPESA					6.786.052.967,57

ANEXO 2A DA LEI 4.320/64
DEMONSTRATIVO DA DESPESA (EMPENHADA)
POSIÇÃO ATÉ O MÊS DEZEMBRO DE 2020

CONSOLIDADO POR ÓRGÃO

CONTA	DESCRIÇÃO	ELEMENTO DA DESPESA	MODALIDADE APLICAÇÃO	GRUPO DE DESPESA	CATEGORIA ECONÔMICA
32020101	- Assessoria de Planejamento e Gestão - SSP				
3	DESPESAS CORRENTES				136.091.885,90
31	PESSOAL E ENCARGOS SOCIAIS			89.826.779,93	
3190	Aplicações Diretas		84.328.315,51		
31900400	Contratação por Tempo Determinado	1.659.479,23			
31900700	Contribuição a Entidades Fechadas de Previdência	7.928,95			
31901100	Vencimentos e Vantagens Fixas - Pessoal Civil	36.656.811,79			
31901200	Vencimentos e Vantagens Fixas - Pessoal Militar	30.557.806,31			
31901300	Obrigações Patronais	2.635.037,80			
31901600	Outras Despesas Variáveis - Pessoal Civil	3.624.732,01			
31901700	Outras Despesas Variáveis - Pessoal Militar	5.669.448,85			
31909100	Sentenças Judiciais	1.595.161,16			
31909200	Despesas de Exercícios Anteriores	520.685,76			
31909600	Ressarcimento de Despesas de Pessoal Requisitado	1.401.223,65			
3191	Aplicação Direta Decorrente de Operação entre Órgãos, Fundos		5.498.464,42		
31911300	Obrigações Patronais	5.498.464,42			
33	OUTRAS DESPESAS CORRENTES			46.265.105,97	
3390	Aplicações Diretas		43.314.234,78		
33900400	Contratação por Tempo Determinado	188.678,80			
33900800	Outros Benefícios Assistenciais do Servidor e do Militar	31.612,86			
33901400	Diárias Civil	357.070,00			
33901900	Auxílio-Fardamento	397.196,60			
33903000	Material de Consumo	1.260.650,18			
33903300	Passagens e Despesas com Locomoção	46.904,93			
33903600	Outros Serviços de Terceiros - Pessoa Física	89.041,33			
33903700	Locação de Mão de Obra	10.103.388,04			
33903900	Outros Serviços de Terceiros - Pessoa Jurídica	17.503.258,05			
33904000	Serviços de Tecnologia da Informação e Comunicação - Pessoa Jurídica	5.545.239,12			
33904600	Auxílio-Alimentação	2.281.919,85			
33904700	Obrigações Tributárias e Contributivas	250,00			
33904900	Auxílio-Transporte	1.107.139,20			
33909200	Despesas de Exercícios Anteriores	3.986.547,75			

ANEXO 2A DA LEI 4.320/64
DEMONSTRATIVO DA DESPESA (EMPENHADA)
POSIÇÃO ATÉ O MÊS DEZEMBRO DE 2020

CONSOLIDADO POR ÓRGÃO

CONTA	DESCRIÇÃO	ELEMENTO DA DESPESA	MODALIDADE APLICAÇÃO	GRUPO DE DESPESA	CATEGORIA ECONÔMICA
33909300	Indenizações e Restituições	415.338,07			
3391	Aplicação Direta Decorrente de Operação entre Órgãos, Fundos		2.950.871,19		
33910400	Contratação por Tempo Determinado	13.503,14			
33913900	Outros Serviços de Terceiros - Pessoa Jurídica	328,91			
33914100	Contribuições	2.936.976,98			
33919200	Despesas de Exercícios Anteriores	62,16			
4	DESPESAS DE CAPITAL				19.391.533,13
44	INVESTIMENTOS			19.391.533,13	
4490	Aplicações Diretas		19.391.533,13		
44904000	Serviços de Tecnologia da Informação e Comunicação - Pessoa Jurídica	1.909.859,30			
44905100	Obras e Instalações	7.935.676,92			
44905200	Equipamento e Material Permanente	9.545.996,91			
TOTAL DA DESPESA					155.483.419,03

ANEXO 2A DA LEI 4.320/64
DEMONSTRATIVO DA DESPESA (EMPENHADA)
POSIÇÃO ATÉ O MÊS DEZEMBRO DE 2020

CONSOLIDADO POR ÓRGÃO

CONTA	DESCRIÇÃO	ELEMENTO DA DESPESA	MODALIDADE APLICAÇÃO	GRUPO DE DESPESA	CATEGORIA ECONÔMICA
32020102	- Departamento de Polícia Técnica				
3	DESPESAS CORRENTES				287.112.491,23
31	PESSOAL E ENCARGOS SOCIAIS			251.070.216,83	
3190	Aplicações Diretas		208.927.728,59		
31900400	Contratação por Tempo Determinado	733.716,95			
31900700	Contribuição a Entidades Fechadas de Previdência	786.718,12			
31901100	Vencimentos e Vantagens Fixas - Pessoal Civil	193.294.449,97			
31901200	Vencimentos e Vantagens Fixas - Pessoal Militar	325.119,38			
31901300	Obrigações Patronais	1.303.787,59			
31901600	Outras Despesas Variáveis - Pessoal Civil	11.545.807,59			
31901700	Outras Despesas Variáveis - Pessoal Militar	50.017,46			
31909100	Sentenças Judiciais	13.438,58			
31909200	Despesas de Exercícios Anteriores	874.672,95			
3191	Aplicação Direta Decorrente de Operação entre Órgãos, Fundos		42.142.488,24		
31911300	Obrigações Patronais	42.142.488,24			
33	OUTRAS DESPESAS CORRENTES			36.042.274,40	
3390	Aplicações Diretas		34.361.698,85		
33900400	Contratação por Tempo Determinado	90.332,89			
33900800	Outros Benefícios Assistenciais do Servidor e do Militar	33.468,63			
33901400	Diárias Civil	154.856,50			
33901900	Auxílio-Fardamento	4.743,60			
33903000	Material de Consumo	1.786.461,69			
33903600	Outros Serviços de Terceiros - Pessoa Física	274.029,86			
33903700	Locação de Mão de Obra	10.089.044,51			
33903900	Outros Serviços de Terceiros - Pessoa Jurídica	9.881.610,52			
33904000	Serviços de Tecnologia da Informação e Comunicação - Pessoa Jurídica	4.215.327,32			
33904600	Auxílio-Alimentação	2.804.578,82			
33904900	Auxílio-Transporte	631.614,16			
33909200	Despesas de Exercícios Anteriores	4.395.630,35			
3391	Aplicação Direta Decorrente de Operação entre Órgãos, Fundos		1.680.575,55		
33910400	Contratação por Tempo Determinado	8.489,58			
33914100	Contribuições	1.672.085,97			

ANEXO 2A DA LEI 4.320/64

DEMONSTRATIVO DA DESPESA (EMPENHADA)
POSIÇÃO ATÉ O MÊS DEZEMBRO DE 2020

CONSOLIDADO POR ÓRGÃO

CONTA	DESCRIÇÃO	ELEMENTO DA DESPESA	MODALIDADE APLICAÇÃO	GRUPO DE DESPESA	CATEGORIA ECONÔMICA
4	DESPESAS DE CAPITAL				24.059,32
44	INVESTIMENTOS			24.059,32	
4490	Aplicações Diretas		24.059,32		
44905200	Equipamento e Material Permanente	24.059,32			
TOTAL DA DESPESA					287.136.550,55

ANEXO 2A DA LEI 4.320/64
DEMONSTRATIVO DA DESPESA (EMPENHADA)
POSIÇÃO ATÉ O MÊS DEZEMBRO DE 2020

CONSOLIDADO POR ÓRGÃO

CONTA	DESCRIÇÃO	ELEMENTO DA DESPESA	MODALIDADE APLICAÇÃO	GRUPO DE DESPESA	CATEGORIA ECONÔMICA
32020103 - Superintendência de Inteligência					
3	DESPESAS CORRENTES				1.315.515,90
33	OUTRAS DESPESAS CORRENTES			1.315.515,90	
3390	Aplicações Diretas		1.315.292,20		
33901400	Diárias Civil	121.148,00			
33903000	Material de Consumo	55.214,59			
33903300	Passagens e Despesas com Locomoção	14.579,88			
33903700	Locação de Mão de Obra	143.065,93			
33903900	Outros Serviços de Terceiros - Pessoa Jurídica	350.884,04			
33904000	Serviços de Tecnologia da Informação e Comunicação - Pessoa Jurídica	600.864,36			
33909200	Despesas de Exercícios Anteriores	29.535,40			
3391	Aplicação Direta Decorrente de Operação entre Órgãos, Fundos		223,70		
33913900	Outros Serviços de Terceiros - Pessoa Jurídica	223,70			
TOTAL DA DESPESA					1.315.515,90

ANEXO 2A DA LEI 4.320/64
DEMONSTRATIVO DA DESPESA (EMPENHADA)
POSIÇÃO ATÉ O MÊS DEZEMBRO DE 2020

CONSOLIDADO POR ÓRGÃO

CONTA	DESCRIÇÃO	ELEMENTO DA DESPESA	MODALIDADE APLICAÇÃO	GRUPO DE DESPESA	CATEGORIA ECONÔMICA
32020603 - Fundo Estadual de Segurança Pública					
3	DESPESAS CORRENTES				899.013,40
33	OUTRAS DESPESAS CORRENTES			899.013,40	
3390	Aplicações Diretas		899.013,40		
33903000	Material de Consumo	620.513,40			
33903900	Outros Serviços de Terceiros - Pessoa Jurídica	265.000,00			
33904000	Serviços de Tecnologia da Informação e Comunicação - Pessoa Jurídica	13.500,00			
4	DESPESAS DE CAPITAL				2.307.127,98
44	INVESTIMENTOS			2.307.127,98	
4490	Aplicações Diretas		2.307.127,98		
44904000	Serviços de Tecnologia da Informação e Comunicação - Pessoa Jurídica	171.535,12			
44905200	Equipamento e Material Permanente	2.135.592,86			
TOTAL DA DESPESA					3.206.141,38

ANEXO 2A DA LEI 4.320/64
DEMONSTRATIVO DA DESPESA (EMPENHADA)
POSIÇÃO ATÉ O MÊS DEZEMBRO DE 2020

CONSOLIDADO POR ÓRGÃO

CONTA	DESCRIÇÃO	ELEMENTO DA DESPESA	MODALIDADE APLICAÇÃO	GRUPO DE DESPESA	CATEGORIA ECONÔMICA
32020801 - Polícia Militar da Bahia					
3	DESPESAS CORRENTES				2.842.560.654,69
31	PESSOAL E ENCARGOS SOCIAIS			2.426.732.965,33	
3190	Aplicações Diretas		2.425.864.215,26		
31900500	Outros Benefícios Previdenciários do Servidor ou do Militar	3.257,54			
31900700	Contribuição a Entidades Fechadas de Previdência	12,43			
31901100	Vencimentos e Vantagens Fixas - Pessoal Civil	3.304.286,88			
31901200	Vencimentos e Vantagens Fixas - Pessoal Militar	2.116.779.731,00			
31901300	Obrigações Patronais	31.084,10			
31901600	Outras Despesas Variáveis - Pessoal Civil	60.948,18			
31901700	Outras Despesas Variáveis - Pessoal Militar	242.396.270,81			
31909100	Sentenças Judiciais	52.576.609,25			
31909200	Despesas de Exercícios Anteriores	10.712.015,07			
3191	Aplicação Direta Decorrente de Operação entre Órgãos, Fundos		868.750,07		
31911300	Obrigações Patronais	840.402,36			
31919200	Despesas de Exercícios Anteriores	28.347,71			
33	OUTRAS DESPESAS CORRENTES			415.827.689,36	
3390	Aplicações Diretas		356.261.594,92		
33900800	Outros Benefícios Assistenciais do Servidor e do Militar	1.871.268,44			
33901500	Diárias Militar	3.551.665,10			
33901900	Auxílio-Fardamento	39.882.313,04			
33903000	Material de Consumo	13.666.451,49			
33903300	Passagens e Despesas com Locomoção	3.125.680,26			
33903600	Outros Serviços de Terceiros - Pessoa Física	2.701.225,50			
33903700	Locação de Mão de Obra	7.101.111,68			
33903900	Outros Serviços de Terceiros - Pessoa Jurídica	96.640.142,50			
33904000	Serviços de Tecnologia da Informação e Comunicação - Pessoa Jurídica	7.077.494,80			
33904600	Auxílio-Alimentação	83.759.790,03			
33904700	Obrigações Tributárias e Contributivas	19.934,18			
33904900	Auxílio-Transporte	63.763.228,07			
33905900	Pensões Especiais	29.519.308,97			
33909200	Despesas de Exercícios Anteriores	904.939,39			

ANEXO 2A DA LEI 4.320/64
DEMONSTRATIVO DA DESPESA (EMPENHADA)
POSIÇÃO ATÉ O MÊS DEZEMBRO DE 2020

CONSOLIDADO POR ÓRGÃO

CONTA	DESCRIÇÃO	ELEMENTO DA DESPESA	MODALIDADE APLICAÇÃO	GRUPO DE DESPESA	CATEGORIA ECONÔMICA
33909300	Indenizações e Restituições	2.677.041,47			
3391	Aplicação Direta Decorrente de Operação entre Órgãos, Fundos		59.566.094,44		
33913900	Outros Serviços de Terceiros - Pessoa Jurídica	38.371,47			
33914100	Contribuições	59.492.684,77			
33919200	Despesas de Exercícios Anteriores	35.038,20			
4	DESPESAS DE CAPITAL				7.325.366,85
44	INVESTIMENTOS			7.325.366,85	
4490	Aplicações Diretas		7.325.366,85		
44905200	Equipamento e Material Permanente	7.313.718,19			
44909200	Despesas de Exercícios Anteriores	11.648,66			
TOTAL DA DESPESA					2.849.886.021,54

ANEXO 2A DA LEI 4.320/64
DEMONSTRATIVO DA DESPESA (EMPENHADA)
POSIÇÃO ATÉ O MÊS DEZEMBRO DE 2020

CONSOLIDADO POR ÓRGÃO

CONTA	DESCRIÇÃO	ELEMENTO DA DESPESA	MODALIDADE APLICAÇÃO	GRUPO DE DESPESA	CATEGORIA ECONÔMICA
32020802	- Polícia Civil da Bahia				
3	DESPESAS CORRENTES				898.123.076,75
31	PESSOAL E ENCARGOS SOCIAIS			807.098.873,09	
3190	Aplicações Diretas		676.378.150,73		
31900400	Contratação por Tempo Determinado	39.422,29			
31900700	Contribuição a Entidades Fechadas de Previdência	585.731,24			
31901100	Vencimentos e Vantagens Fixas - Pessoal Civil	612.722.159,89			
31901300	Obrigações Patronais	2.090.943,69			
31901600	Outras Despesas Variáveis - Pessoal Civil	57.928.892,31			
31909200	Despesas de Exercícios Anteriores	3.011.001,31			
3191	Aplicação Direta Decorrente de Operação entre Órgãos, Fundos		130.720.722,36		
31911300	Obrigações Patronais	130.720.722,36			
33	OUTRAS DESPESAS CORRENTES			91.024.203,66	
3390	Aplicações Diretas		80.989.700,53		
33900400	Contratação por Tempo Determinado	2.207,09			
33900800	Outros Benefícios Assistenciais do Servidor e do Militar	241.213,93			
33901400	Diárias Civil	3.807.853,00			
33903000	Material de Consumo	2.165.049,71			
33903300	Passagens e Despesas com Locomoção	36.143,10			
33903600	Outros Serviços de Terceiros - Pessoa Física	985.250,53			
33903700	Locação de Mão de Obra	5.758.476,18			
33903900	Outros Serviços de Terceiros - Pessoa Jurídica	29.958.365,98			
33904000	Serviços de Tecnologia da Informação e Comunicação - Pessoa Jurídica	14.501.330,18			
33904600	Auxílio-Alimentação	14.803.138,27			
33904700	Obrigações Tributárias e Contributivas	700,16			
33904800	Outros Auxílios Financeiros a Pessoas Físicas	320.507,13			
33904900	Auxílio-Transporte	4.230.011,92			
33905900	Pensões Especiais	3.835.965,35			
33909200	Despesas de Exercícios Anteriores	214.317,74			
33909300	Indenizações e Restituições	129.170,26			
3391	Aplicação Direta Decorrente de Operação entre Órgãos, Fundos		10.034.503,13		
33910400	Contratação por Tempo Determinado	567,72			

ANEXO 2A DA LEI 4.320/64
 DEMONSTRATIVO DA DESPESA (EMPENHADA)
 POSIÇÃO ATÉ O MÊS DEZEMBRO DE 2020

CONSOLIDADO POR ÓRGÃO

CONTA	DESCRIÇÃO	ELEMENTO DA DESPESA	MODALIDADE APLICAÇÃO	GRUPO DE DESPESA	CATEGORIA ECONÔMICA
33913900	Outros Serviços de Terceiros - Pessoa Jurídica	3.135,53			
33914100	Contribuições	10.025.192,89			
33919200	Despesas de Exercícios Anteriores	5.606,99			
4	DESPESAS DE CAPITAL				217.451,00
44	INVESTIMENTOS			217.451,00	
4490	Aplicações Diretas		217.451,00		
44905200	Equipamento e Material Permanente	217.451,00			
TOTAL DA DESPESA					898.340.527,75

ANEXO 2A DA LEI 4.320/64
DEMONSTRATIVO DA DESPESA (EMPENHADA)
POSIÇÃO ATÉ O MÊS DEZEMBRO DE 2020

CONSOLIDADO POR ÓRGÃO

CONTA	DESCRIÇÃO	ELEMENTO DA DESPESA	MODALIDADE APLICAÇÃO	GRUPO DE DESPESA	CATEGORIA ECONÔMICA
32020803	- Corpo de Bombeiros Militar da Bahia				
3	DESPESAS CORRENTES				267.323.469,41
31	PESSOAL E ENCARGOS SOCIAIS			229.701.189,83	
3190	Aplicações Diretas		229.676.112,18		
31901100	Vencimentos e Vantagens Fixas - Pessoal Civil	198.999,14			
31901200	Vencimentos e Vantagens Fixas - Pessoal Militar	197.004.003,29			
31901300	Obrigações Patronais	33.914,45			
31901600	Outras Despesas Variáveis - Pessoal Civil	6.026,40			
31901700	Outras Despesas Variáveis - Pessoal Militar	27.605.255,81			
31909100	Sentenças Judiciais	4.100.504,44			
31909200	Despesas de Exercícios Anteriores	727.408,65			
3191	Aplicação Direta Decorrente de Operação entre Órgãos, Fundos		25.077,65		
31911300	Obrigações Patronais	25.077,65			
33	OUTRAS DESPESAS CORRENTES			37.622.279,58	
3390	Aplicações Diretas		34.695.369,79		
33900800	Outros Benefícios Assistenciais do Servidor e do Militar	96.980,00			
33901500	Diárias Militar	1.157.561,02			
33901900	Auxílio-Fardamento	4.143.239,83			
33903000	Material de Consumo	3.219.785,21			
33903300	Passagens e Despesas com Locomoção	557.977,44			
33903700	Locação de Mão de Obra	537.851,29			
33903900	Outros Serviços de Terceiros - Pessoa Jurídica	9.038.115,86			
33904000	Serviços de Tecnologia da Informação e Comunicação - Pessoa Jurídica	1.478.275,63			
33904600	Auxílio-Alimentação	7.753.118,00			
33904900	Auxílio-Transporte	5.932.439,65			
33905900	Pensões Especiais	69.011,93			
33909200	Despesas de Exercícios Anteriores	673.530,74			
33909300	Indenizações e Restituições	37.483,19			
3391	Aplicação Direta Decorrente de Operação entre Órgãos, Fundos		2.926.909,79		
33913900	Outros Serviços de Terceiros - Pessoa Jurídica	2.842,08			
33914100	Contribuições	2.924.067,71			
4	DESPESAS DE CAPITAL				8.654.354,71

ANEXO 2A DA LEI 4.320/64
 DEMONSTRATIVO DA DESPESA (EMPENHADA)
 POSIÇÃO ATÉ O MÊS DEZEMBRO DE 2020

CONSOLIDADO POR ÓRGÃO

CONTA	DESCRIÇÃO	ELEMENTO DA DESPESA	MODALIDADE APLICAÇÃO	GRUPO DE DESPESA	CATEGORIA ECONÔMICA
44	INVESTIMENTOS			8.654.354,71	
4490	Aplicações Diretas		8.654.354,71		
44905100	Obras e Instalações	776.293,63			
44905200	Equipamento e Material Permanente	7.878.061,08			
TOTAL DA DESPESA					275.977.824,12

ANEXO 2A DA LEI 4.320/64
DEMONSTRATIVO DA DESPESA (EMPENHADA)
POSIÇÃO ATÉ O MÊS DEZEMBRO DE 2020

CONSOLIDADO POR ÓRGÃO

CONTA	DESCRIÇÃO	ELEMENTO DA DESPESA	MODALIDADE APLICAÇÃO	GRUPO DE DESPESA	CATEGORIA ECONÔMICA
32121101	- Assessoria de Planejamento e Gestão - SETRE				
3	DESPESAS CORRENTES				168.069.024,65
31	PESSOAL E ENCARGOS SOCIAIS			27.673.223,89	
3190	Aplicações Diretas		26.467.297,75		
31900400	Contratação por Tempo Determinado	6.459.948,56			
31901100	Vencimentos e Vantagens Fixas - Pessoal Civil	17.135.289,23			
31901300	Obrigações Patronais	2.514.470,51			
31901600	Outras Despesas Variáveis - Pessoal Civil	79.314,74			
31909200	Despesas de Exercícios Anteriores	278.274,71			
3191	Aplicação Direta Decorrente de Operação entre Órgãos, Fundos		1.205.926,14		
31911300	Obrigações Patronais	1.205.926,14			
33	OUTRAS DESPESAS CORRENTES			140.395.800,76	
3350	Transferências a Instituições Privadas sem Fins Lucrativos		14.224.247,11		
33504100	Contribuições	14.224.247,11			
3367	Execução de Contrato de Parceria Público-Privada - PPP		93.529.506,04		
33678300	Despesas Decorrentes de Contrato de PPP, Exceto Subvenções Econômicas, Aporte	93.529.506,04			
3390	Aplicações Diretas		32.098.402,13		
33900400	Contratação por Tempo Determinado	651.656,66			
33900800	Outros Benefícios Assistenciais do Servidor e do Militar	25.303,20			
33901400	Diárias Civil	144.741,00			
33903000	Material de Consumo	208.876,12			
33903200	Material, Bem ou Serviço para Distribuição Gratuita	357.379,00			
33903300	Passagens e Despesas com Locomoção	87.878,71			
33903600	Outros Serviços de Terceiros - Pessoa Física	332.069,84			
33903700	Locação de Mão de Obra	4.947.257,06			
33903900	Outros Serviços de Terceiros - Pessoa Jurídica	15.090.035,42			
33904000	Serviços de Tecnologia da Informação e Comunicação - Pessoa Jurídica	3.068.048,97			
33904600	Auxílio-Alimentação	808.740,00			
33904900	Auxílio-Transporte	289.258,29			
33909200	Despesas de Exercícios Anteriores	1.755.105,24			
33909300	Indenizações e Restituições	4.332.052,62			
3391	Aplicação Direta Decorrente de Operação entre Órgãos, Fundos		543.645,48		

ANEXO 2A DA LEI 4.320/64
DEMONSTRATIVO DA DESPESA (EMPENHADA)
POSIÇÃO ATÉ O MÊS DEZEMBRO DE 2020

CONSOLIDADO POR ÓRGÃO

CONTA	DESCRIÇÃO	ELEMENTO DA DESPESA	MODALIDADE APLICAÇÃO	GRUPO DE DESPESA	CATEGORIA ECONÔMICA
33910400	Contratação por Tempo Determinado	50.670,88			
33913900	Outros Serviços de Terceiros - Pessoa Jurídica	8.566,99			
33914100	Contribuições	465.140,93			
33919200	Despesas de Exercícios Anteriores	19.266,68			
4	DESPESAS DE CAPITAL				82.195.252,17
44	INVESTIMENTOS			1.625.830,00	
4450	Transferências a Instituições Privadas sem Fins Lucrativos		625.094,85		
44504200	Auxílios	625.094,85			
4490	Aplicações Diretas		1.000.735,15		
44905100	Obras e Instalações	259.805,11			
44905200	Equipamento e Material Permanente	673.533,13			
44909200	Despesas de Exercícios Anteriores	67.396,91			
45	INVERSÕES FINANCEIRAS			80.569.422,17	
4567	Execução de Contrato de Parceria Público-Privada - PPP		80.569.422,17		
45678300	Despesas Decorrentes de Contrato de PPP, Exceto Subvenções Econômicas, Aporte	80.569.422,17			
TOTAL DA DESPESA					250.264.276,82

ANEXO 2A DA LEI 4.320/64
DEMONSTRATIVO DA DESPESA (EMPENHADA)
POSIÇÃO ATÉ O MÊS DEZEMBRO DE 2020

CONSOLIDADO POR ÓRGÃO

CONTA	DESCRIÇÃO	ELEMENTO DA DESPESA	MODALIDADE APLICAÇÃO	GRUPO DE DESPESA	CATEGORIA ECONÔMICA
32121301	- Superintendência dos Desportos do Estado da Bahia				
3	DESPESAS CORRENTES				27.630.643,14
31	PESSOAL E ENCARGOS SOCIAIS			9.136.787,00	
3190	Aplicações Diretas		8.343.862,12		
31900400	Contratação por Tempo Determinado	576.034,73			
31901100	Vencimentos e Vantagens Fixas - Pessoal Civil	7.068.358,40			
31901300	Obrigações Patronais	633.808,29			
31901600	Outras Despesas Variáveis - Pessoal Civil	27.571,16			
31909200	Despesas de Exercícios Anteriores	38.089,54			
3191	Aplicação Direta Decorrente de Operação entre Órgãos, Fundos		792.924,88		
31911300	Obrigações Patronais	792.924,88			
33	OUTRAS DESPESAS CORRENTES			18.493.856,14	
3340	Transferência a Municípios		116.887,60		
33404100	Contribuições	116.887,60			
3350	Transferências a Instituições Privadas sem Fins Lucrativos		5.050.416,56		
33504100	Contribuições	3.852.019,26			
33504300	Subvenções Sociais	1.198.397,30			
3371	Transferências a Consórcios Públicos		70.634,59		
33714100	Contribuições	70.634,59			
3390	Aplicações Diretas		13.140.892,45		
33900400	Contratação por Tempo Determinado	60.502,86			
33900800	Outros Benefícios Assistenciais do Servidor e do Militar	2.364,18			
33901400	Diárias Civil	60.948,50			
33903000	Material de Consumo	132.951,54			
33903200	Material, Bem ou Serviço para Distribuição Gratuita	1.384.791,33			
33903300	Passagens e Despesas com Locomoção	102.498,34			
33903600	Outros Serviços de Terceiros - Pessoa Física	79.863,15			
33903700	Locação de Mão de Obra	4.311.338,76			
33903900	Outros Serviços de Terceiros - Pessoa Jurídica	5.383.935,30			
33904000	Serviços de Tecnologia da Informação e Comunicação - Pessoa Jurídica	359.225,94			
33904600	Auxílio-Alimentação	281.436,00			
33904700	Obrigações Tributárias e Contributivas	7.680,89			

ANEXO 2A DA LEI 4.320/64

DEMONSTRATIVO DA DESPESA (EMPENHADA)
POSIÇÃO ATÉ O MÊS DEZEMBRO DE 2020

CONSOLIDADO POR ÓRGÃO

CONTA	DESCRIÇÃO	ELEMENTO DA DESPESA	MODALIDADE APLICAÇÃO	GRUPO DE DESPESA	CATEGORIA ECONÔMICA
33904900	Auxílio-Transporte	110.078,68			
33909200	Despesas de Exercícios Anteriores	839.955,39			
33909300	Indenizações e Restituições	23.321,59			
3391	Aplicação Direta Decorrente de Operação entre Órgãos, Fundos		115.024,94		
33910400	Contratação por Tempo Determinado	6.464,20			
33913900	Outros Serviços de Terceiros - Pessoa Jurídica	3.597,78			
33914100	Contribuições	104.962,96			
4	DESPESAS DE CAPITAL				10.969.030,93
44	INVESTIMENTOS			10.969.030,93	
4440	Transferência a Municípios		2.810.821,62		
44404200	Auxílios	2.810.821,62			
4490	Aplicações Diretas		8.158.209,31		
44905100	Obras e Instalações	8.047.354,35			
44909200	Despesas de Exercícios Anteriores	110.854,96			
TOTAL DA DESPESA					38.599.674,07

ANEXO 2A DA LEI 4.320/64
DEMONSTRATIVO DA DESPESA (EMPENHADA)
POSIÇÃO ATÉ O MÊS DEZEMBRO DE 2020

CONSOLIDADO POR ÓRGÃO

CONTA	DESCRIÇÃO	ELEMENTO DA DESPESA	MODALIDADE APLICAÇÃO	GRUPO DE DESPESA	CATEGORIA ECONÔMICA
3222101	- Assessoria de Planejamento e Gestão - SECULT				
3	DESPESAS CORRENTES				71.631.648,39
31	PESSOAL E ENCARGOS SOCIAIS			13.366.922,64	
3190	Aplicações Diretas		12.926.170,04		
31900400	Contratação por Tempo Determinado	2.134.643,94			
31900500	Outros Benefícios Previdenciários do Servidor ou do Militar	97,24			
31900700	Contribuição a Entidades Fechadas de Previdência	225,49			
31901100	Vencimentos e Vantagens Fixas - Pessoal Civil	9.197.515,88			
31901300	Obrigações Patronais	1.415.305,41			
31901600	Outras Despesas Variáveis - Pessoal Civil	122.372,54			
31909200	Despesas de Exercícios Anteriores	56.009,54			
3191	Aplicação Direta Decorrente de Operação entre Órgãos, Fundos		440.752,60		
31911300	Obrigações Patronais	440.752,60			
33	OUTRAS DESPESAS CORRENTES			58.264.725,75	
3350	Transferências a Instituições Privadas sem Fins Lucrativos		14.276.867,11		
33504300	Subvenções Sociais	14.276.867,11			
3360	Transferências a Instituições Privadas com Fins Lucrativos		180.000,00		
33604500	Subvenções Econômicas	180.000,00			
3390	Aplicações Diretas		43.616.895,26		
33900400	Contratação por Tempo Determinado	167.151,53			
33900800	Outros Benefícios Assistenciais do Servidor e do Militar	8.371,20			
33901400	Diárias Civil	7.781,50			
33903000	Material de Consumo	223.094,98			
33903100	Premiações Culturais, Artísticas, Científicas, Desportivas e Outras	14.472.370,96			
33903300	Passagens e Despesas com Locomoção	9.960,08			
33903600	Outros Serviços de Terceiros - Pessoa Física	596.823,80			
33903700	Locação de Mão de Obra	11.895.127,26			
33903900	Outros Serviços de Terceiros - Pessoa Jurídica	4.809.950,42			
33904000	Serviços de Tecnologia da Informação e Comunicação - Pessoa Jurídica	386.407,40			
33904600	Auxílio-Alimentação	492.540,00			
33904700	Obrigações Tributárias e Contributivas	77.520,20			
33904800	Outros Auxílios Financeiros a Pessoas Físicas	8.661.000,00			

ANEXO 2A DA LEI 4.320/64
DEMONSTRATIVO DA DESPESA (EMPENHADA)
POSIÇÃO ATÉ O MÊS DEZEMBRO DE 2020

CONSOLIDADO POR ÓRGÃO

CONTA	DESCRIÇÃO	ELEMENTO DA DESPESA	MODALIDADE APLICAÇÃO	GRUPO DE DESPESA	CATEGORIA ECONÔMICA
33904900	Auxílio-Transporte	193.558,25			
33909200	Despesas de Exercícios Anteriores	1.323.499,01			
33909300	Indenizações e Restituições	291.738,67			
3391	Aplicação Direta Decorrente de Operação entre Órgãos, Fundos		190.963,38		
33910400	Contratação por Tempo Determinado	21.380,28			
33913900	Outros Serviços de Terceiros - Pessoa Jurídica	6.254,51			
33914100	Contribuições	163.328,59			
4	DESPESAS DE CAPITAL				7.381,23
44	INVESTIMENTOS			7.381,23	
4490	Aplicações Diretas		7.381,23		
44905200	Equipamento e Material Permanente	7.381,23			
TOTAL DA DESPESA					71.639.029,62

ANEXO 2A DA LEI 4.320/64
DEMONSTRATIVO DA DESPESA (EMPENHADA)
POSIÇÃO ATÉ O MÊS DEZEMBRO DE 2020

CONSOLIDADO POR ÓRGÃO

CONTA	DESCRIÇÃO	ELEMENTO DA DESPESA	MODALIDADE APLICAÇÃO	GRUPO DE DESPESA	CATEGORIA ECONÔMICA
3222201	Fundação Cultural do Estado da Bahia				
3	DESPESAS CORRENTES				102.712.974,42
31	PESSOAL E ENCARGOS SOCIAIS			29.161.947,77	
3190	Aplicações Diretas		25.724.744,04		
31900400	Contratação por Tempo Determinado	3.411.090,02			
31901100	Vencimentos e Vantagens Fixas - Pessoal Civil	20.630.235,12			
31901300	Obrigações Patronais	925.700,37			
31901600	Outras Despesas Variáveis - Pessoal Civil	57.745,63			
31909200	Despesas de Exercícios Anteriores	283.673,14			
31909600	Ressarcimento de Despesas de Pessoal Requisitado	416.299,76			
3191	Aplicação Direta Decorrente de Operação entre Órgãos, Fundos		3.437.203,73		
31911300	Obrigações Patronais	3.437.203,73			
33	OUTRAS DESPESAS CORRENTES			73.551.026,65	
3390	Aplicações Diretas		73.116.998,86		
33900400	Contratação por Tempo Determinado	297.306,06			
33900800	Outros Benefícios Assistenciais do Servidor e do Militar	5.516,42			
33901400	Diárias Civil	342,00			
33903000	Material de Consumo	131.339,39			
33903100	Premiações Culturais, Artísticas, Científicas, Desportivas e Outras	58.395.000,00			
33903300	Passagens e Despesas com Locomoção	311,52			
33903600	Outros Serviços de Terceiros - Pessoa Física	277.099,14			
33903700	Locação de Mão de Obra	8.164.021,85			
33903900	Outros Serviços de Terceiros - Pessoa Jurídica	3.721.785,29			
33904000	Serviços de Tecnologia da Informação e Comunicação - Pessoa Jurídica	240.259,04			
33904600	Auxílio-Alimentação	597.106,00			
33904700	Obrigações Tributárias e Contributivas	307.905,62			
33904900	Auxílio-Transporte	302.783,65			
33909200	Despesas de Exercícios Anteriores	577.721,92			
33909300	Indenizações e Restituições	98.500,96			
3391	Aplicação Direta Decorrente de Operação entre Órgãos, Fundos		434.027,79		
33910400	Contratação por Tempo Determinado	23.155,38			
33913900	Outros Serviços de Terceiros - Pessoa Jurídica	2.024,30			

ANEXO 2A DA LEI 4.320/64
 DEMONSTRATIVO DA DESPESA (EMPENHADA)
 POSIÇÃO ATÉ O MÊS DEZEMBRO DE 2020

CONSOLIDADO POR ÓRGÃO

CONTA	DESCRIÇÃO	ELEMENTO DA DESPESA	MODALIDADE APLICAÇÃO	GRUPO DE DESPESA	CATEGORIA ECONÔMICA
33914100	Contribuições	408.848,11			
4	DESPESAS DE CAPITAL				15.497,00
44	INVESTIMENTOS			15.497,00	
4490	Aplicações Diretas		15.497,00		
44905200	Equipamento e Material Permanente	15.497,00			
TOTAL DA DESPESA					102.728.471,42

ANEXO 2A DA LEI 4.320/64
DEMONSTRATIVO DA DESPESA (EMPENHADA)
POSIÇÃO ATÉ O MÊS DEZEMBRO DE 2020

CONSOLIDADO POR ÓRGÃO

CONTA	DESCRIÇÃO	ELEMENTO DA DESPESA	MODALIDADE APLICAÇÃO	GRUPO DE DESPESA	CATEGORIA ECONÔMICA
3222202	- Fundação Pedro Calmon - Centro de Memória e Arquivo Público da Bahia				
3	DESPESAS CORRENTES				31.607.872,88
31	PESSOAL E ENCARGOS SOCIAIS			11.930.955,84	
3190	Aplicações Diretas		11.206.543,27		
31900400	Contratação por Tempo Determinado	1.721.189,22			
31901100	Vencimentos e Vantagens Fixas - Pessoal Civil	7.995.478,00			
31901300	Obrigações Patronais	960.306,42			
31901600	Outras Despesas Variáveis - Pessoal Civil	53.494,19			
31909200	Despesas de Exercícios Anteriores	191.745,26			
31909600	Ressarcimento de Despesas de Pessoal Requisitado	284.330,18			
3191	Aplicação Direta Decorrente de Operação entre Órgãos, Fundos		724.412,57		
31911300	Obrigações Patronais	724.412,57			
33	OUTRAS DESPESAS CORRENTES			19.676.917,04	
3360	Transferências a Instituições Privadas com Fins Lucrativos		4.400.000,00		
33604500	Subvenções Econômicas	4.400.000,00			
3390	Aplicações Diretas		15.127.506,04		
33900400	Contratação por Tempo Determinado	207.273,53			
33901400	Diárias Civil	8.523,00			
33903000	Material de Consumo	114.054,56			
33903100	Premiações Culturais, Artísticas, Científicas, Desportivas e Outras	7.032.250,00			
33903200	Material, Bem ou Serviço para Distribuição Gratuita	220.125,40			
33903300	Passagens e Despesas com Locomoção	4.049,24			
33903600	Outros Serviços de Terceiros - Pessoa Física	131.705,81			
33903700	Locação de Mão de Obra	4.565.395,05			
33903900	Outros Serviços de Terceiros - Pessoa Jurídica	1.788.687,42			
33904000	Serviços de Tecnologia da Informação e Comunicação - Pessoa Jurídica	268.243,85			
33904600	Auxílio-Alimentação	470.268,00			
33904700	Obrigações Tributárias e Contributivas	93.102,99			
33904900	Auxílio-Transporte	182.603,30			
33909200	Despesas de Exercícios Anteriores	35.507,80			
33909300	Indenizações e Restituições	5.716,09			
3391	Aplicação Direta Decorrente de Operação entre Órgãos, Fundos		149.411,00		

ANEXO 2A DA LEI 4.320/64
 DEMONSTRATIVO DA DESPESA (EMPENHADA)
 POSIÇÃO ATÉ O MÊS DEZEMBRO DE 2020

CONSOLIDADO POR ÓRGÃO

CONTA	DESCRIÇÃO	ELEMENTO DA DESPESA	MODALIDADE APLICAÇÃO	GRUPO DE DESPESA	CATEGORIA ECONÔMICA
33910400	Contratação por Tempo Determinado	17.484,28			
33914100	Contribuições	131.926,72			
4	DESPESAS DE CAPITAL				12.931,65
44	INVESTIMENTOS			12.931,65	
4490	Aplicações Diretas		12.931,65		
44905200	Equipamento e Material Permanente	12.931,65			
TOTAL DA DESPESA					31.620.804,53

ANEXO 2A DA LEI 4.320/64
DEMONSTRATIVO DA DESPESA (EMPENHADA)
POSIÇÃO ATÉ O MÊS DEZEMBRO DE 2020

CONSOLIDADO POR ÓRGÃO

CONTA	DESCRIÇÃO	ELEMENTO DA DESPESA	MODALIDADE APLICAÇÃO	GRUPO DE DESPESA	CATEGORIA ECONÔMICA
3222301	- Instituto do Patrimônio Artístico e Cultural da Bahia				
3	DESPESAS CORRENTES				40.464.295,09
31	PESSOAL E ENCARGOS SOCIAIS			15.914.657,94	
3190	Aplicações Diretas		14.342.874,67		
31900400	Contratação por Tempo Determinado	1.972.223,10			
31901100	Vencimentos e Vantagens Fixas - Pessoal Civil	11.412.586,90			
31901300	Obrigações Patronais	792.808,66			
31901600	Outras Despesas Variáveis - Pessoal Civil	79.526,16			
31909200	Despesas de Exercícios Anteriores	35.758,90			
31909600	Ressarcimento de Despesas de Pessoal Requisitado	49.970,95			
3191	Aplicação Direta Decorrente de Operação entre Órgãos, Fundos		1.571.783,27		
31911300	Obrigações Patronais	1.571.783,27			
33	OUTRAS DESPESAS CORRENTES			24.549.637,15	
3350	Transferências a Instituições Privadas sem Fins Lucrativos		6.163.708,55		
33504300	Subvenções Sociais	6.163.708,55			
3390	Aplicações Diretas		18.091.970,94		
33900400	Contratação por Tempo Determinado	235.054,65			
33900800	Outros Benefícios Assistenciais do Servidor e do Militar	11.846,48			
33901400	Diárias Civil	24.061,00			
33903000	Material de Consumo	844.391,23			
33903300	Passagens e Despesas com Locomoção	18.633,73			
33903600	Outros Serviços de Terceiros - Pessoa Física	323.552,78			
33903700	Locação de Mão de Obra	12.151.271,25			
33903900	Outros Serviços de Terceiros - Pessoa Jurídica	2.711.841,89			
33904000	Serviços de Tecnologia da Informação e Comunicação - Pessoa Jurídica	195.636,34			
33904600	Auxílio-Alimentação	644.556,00			
33904700	Obrigações Tributárias e Contributivas	3.330,00			
33904900	Auxílio-Transporte	374.459,63			
33909200	Despesas de Exercícios Anteriores	521.872,83			
33909300	Indenizações e Restituições	31.463,13			
3391	Aplicação Direta Decorrente de Operação entre Órgãos, Fundos		293.957,66		
33910400	Contratação por Tempo Determinado	9.741,43			

ANEXO 2A DA LEI 4.320/64
 DEMONSTRATIVO DA DESPESA (EMPENHADA)
 POSIÇÃO ATÉ O MÊS DEZEMBRO DE 2020

CONSOLIDADO POR ÓRGÃO

CONTA	DESCRIÇÃO	ELEMENTO DA DESPESA	MODALIDADE APLICAÇÃO	GRUPO DE DESPESA	CATEGORIA ECONÔMICA
33913900	Outros Serviços de Terceiros - Pessoa Jurídica	4.057,88			
33914100	Contribuições	280.158,35			
4	DESPESAS DE CAPITAL				19.490,00
44	INVESTIMENTOS			19.490,00	
4490	Aplicações Diretas		19.490,00		
44905200	Equipamento e Material Permanente	19.490,00			
TOTAL DA DESPESA					40.483.785,09

ANEXO 2A DA LEI 4.320/64
DEMONSTRATIVO DA DESPESA (EMPENHADA)
POSIÇÃO ATÉ O MÊS DEZEMBRO DE 2020

CONSOLIDADO POR ÓRGÃO

CONTA	DESCRIÇÃO	ELEMENTO DA DESPESA	MODALIDADE APLICAÇÃO	GRUPO DE DESPESA	CATEGORIA ECONÔMICA
3222601	Fundo de Cultura da Bahia				
3	DESPESAS CORRENTES				9.543.996,79
33	OUTRAS DESPESAS CORRENTES			9.543.996,79	
3350	Transferências a Instituições Privadas sem Fins Lucrativos		5.223.182,29		
33504300	Subvenções Sociais	5.223.182,29			
3360	Transferências a Instituições Privadas com Fins Lucrativos		1.288.997,00		
33604500	Subvenções Econômicas	1.288.997,00			
3390	Aplicações Diretas		3.031.817,50		
33903300	Passagens e Despesas com Locomoção	777,40			
33903600	Outros Serviços de Terceiros - Pessoa Física	735.240,00			
33903900	Outros Serviços de Terceiros - Pessoa Jurídica	1.190.987,20			
33904000	Serviços de Tecnologia da Informação e Comunicação - Pessoa Jurídica	864.580,40			
33904700	Obrigações Tributárias e Contributivas	131.054,00			
33904800	Outros Auxílios Financeiros a Pessoas Físicas	105.600,00			
33909200	Despesas de Exercícios Anteriores	3.578,50			
TOTAL DA DESPESA					9.543.996,79

ANEXO 2A DA LEI 4.320/64
DEMONSTRATIVO DA DESPESA (EMPENHADA)
POSIÇÃO ATÉ O MÊS DEZEMBRO DE 2020

CONSOLIDADO POR ÓRGÃO

CONTA	DESCRIÇÃO	ELEMENTO DA DESPESA	MODALIDADE APLICAÇÃO	GRUPO DE DESPESA	CATEGORIA ECONÔMICA
32424101	- Assessoria de Planejamento e Gestão - SEINFRA				
3	DESPESAS CORRENTES				50.004.286,45
31	PESSOAL E ENCARGOS SOCIAIS			44.756.021,57	
3190	Aplicações Diretas		39.419.827,32		
31900400	Contratação por Tempo Determinado	43.943,78			
31901100	Vencimentos e Vantagens Fixas - Pessoal Civil	36.478.692,47			
31901300	Obrigações Patronais	2.649.994,11			
31901600	Outras Despesas Variáveis - Pessoal Civil	81.082,62			
31909100	Sentenças Judiciais	37.015,47			
31909200	Despesas de Exercícios Anteriores	15.234,53			
31909600	Ressarcimento de Despesas de Pessoal Requisitado	113.864,34			
3191	Aplicação Direta Decorrente de Operação entre Órgãos, Fundos		5.336.194,25		
31911300	Obrigações Patronais	5.336.194,25			
33	OUTRAS DESPESAS CORRENTES			5.248.264,88	
3390	Aplicações Diretas		4.668.918,76		
33900400	Contratação por Tempo Determinado	3.863,23			
33900800	Outros Benefícios Assistenciais do Servidor e do Militar	4.085,98			
33901400	Diárias Civil	3.225,00			
33903000	Material de Consumo	124.294,97			
33903300	Passagens e Despesas com Locomoção	26.482,67			
33903600	Outros Serviços de Terceiros - Pessoa Física	164.605,01			
33903700	Locação de Mão de Obra	1.116.675,08			
33903900	Outros Serviços de Terceiros - Pessoa Jurídica	893.191,20			
33904000	Serviços de Tecnologia da Informação e Comunicação - Pessoa Jurídica	499.207,67			
33904600	Auxílio-Alimentação	1.264.380,07			
33904700	Obrigações Tributárias e Contributivas	560,00			
33904900	Auxílio-Transporte	255.269,29			
33909200	Despesas de Exercícios Anteriores	313.078,59			
3391	Aplicação Direta Decorrente de Operação entre Órgãos, Fundos		579.346,12		
33910400	Contratação por Tempo Determinado	655,20			
33913900	Outros Serviços de Terceiros - Pessoa Jurídica	79.738,24			
33914100	Contribuições	498.952,68			

ANEXO 2A DA LEI 4.320/64
DEMONSTRATIVO DA DESPESA (EMPENHADA)
POSIÇÃO ATÉ O MÊS DEZEMBRO DE 2020

CONSOLIDADO POR ÓRGÃO

CONTA	DESCRIÇÃO	ELEMENTO DA DESPESA	MODALIDADE APLICAÇÃO	GRUPO DE DESPESA	CATEGORIA ECONÔMICA
4	DESPESAS DE CAPITAL				8.985.432,54
44	INVESTIMENTOS			8.985.432,54	
4490	Aplicações Diretas		8.985.432,54		
44901400	Diárias Civil	10.511,00			
44903300	Passagens e Despesas com Locomoção	3.646,79			
44905100	Obras e Instalações	8.441.729,63			
44909200	Despesas de Exercícios Anteriores	529.545,12			
TOTAL DA DESPESA					58.989.718,99

ANEXO 2A DA LEI 4.320/64
 DEMONSTRATIVO DA DESPESA (EMPENHADA)
 POSIÇÃO ATÉ O MÊS DEZEMBRO DE 2020

CONSOLIDADO POR ÓRGÃO

CONTA	DESCRIÇÃO	ELEMENTO DA DESPESA	MODALIDADE APLICAÇÃO	GRUPO DE DESPESA	CATEGORIA ECONÔMICA
32424302	- Agência Estadual de Regulação de Serviços Públicos de Energia, Transportes e Comunicações da Bahia				
3	DESPESAS CORRENTES				32.129.747,40
31	PESSOAL E ENCARGOS SOCIAIS			16.845.976,55	
3190	Aplicações Diretas		14.906.406,46		
31900400	Contratação por Tempo Determinado	102.137,04			
31900700	Contribuição a Entidades Fechadas de Previdência	2.121,51			
31901100	Vencimentos e Vantagens Fixas - Pessoal Civil	13.853.710,41			
31901300	Obrigações Patronais	865.058,90			
31901600	Outras Despesas Variáveis - Pessoal Civil	43.718,95			
31909100	Sentenças Judiciais	2.639,21			
31909200	Despesas de Exercícios Anteriores	37.020,44			
3191	Aplicação Direta Decorrente de Operação entre Órgãos, Fundos		1.939.570,09		
31911300	Obrigações Patronais	1.939.570,09			
33	OUTRAS DESPESAS CORRENTES			15.283.770,85	
3390	Aplicações Diretas		15.120.711,29		
33900400	Contratação por Tempo Determinado	9.668,73			
33900800	Outros Benefícios Assistenciais do Servidor e do Militar	788,06			
33901400	Diárias Civil	379.653,50			
33903000	Material de Consumo	133.439,54			
33903300	Passagens e Despesas com Locomoção	6.052,42			
33903500	Serviços de Consultoria	6.152.554,01			
33903600	Outros Serviços de Terceiros - Pessoa Física	174.804,83			
33903700	Locação de Mão de Obra	138.199,80			
33903900	Outros Serviços de Terceiros - Pessoa Jurídica	1.530.812,69			
33904000	Serviços de Tecnologia da Informação e Comunicação - Pessoa Jurídica	2.959.110,14			
33904600	Auxílio-Alimentação	519.253,38			
33904700	Obrigações Tributárias e Contributivas	95.300,37			
33904900	Auxílio-Transporte	262.300,14			
33909200	Despesas de Exercícios Anteriores	598.890,39			
33909300	Indenizações e Restituições	2.159.883,29			
3391	Aplicação Direta Decorrente de Operação entre Órgãos, Fundos		163.059,56		
33914100	Contribuições	163.059,56			

ANEXO 2A DA LEI 4.320/64
DEMONSTRATIVO DA DESPESA (EMPENHADA)
POSIÇÃO ATÉ O MÊS DEZEMBRO DE 2020

CONSOLIDADO POR ÓRGÃO

CONTA	DESCRIÇÃO	ELEMENTO DA DESPESA	MODALIDADE APLICAÇÃO	GRUPO DE DESPESA	CATEGORIA ECONÔMICA
TOTAL DA DESPESA					32.129.747,40

ANEXO 2A DA LEI 4.320/64
 DEMONSTRATIVO DA DESPESA (EMPENHADA)
 POSIÇÃO ATÉ O MÊS DEZEMBRO DE 2020

CONSOLIDADO POR ÓRGÃO

CONTA	DESCRIÇÃO	ELEMENTO DA DESPESA	MODALIDADE APLICAÇÃO	GRUPO DE DESPESA	CATEGORIA ECONÔMICA
32424801	- Superintendência de Infraestrutura de Transportes da Bahia				
3	DESPESAS CORRENTES				111.872.065,77
31	PESSOAL E ENCARGOS SOCIAIS			546.813,34	
3190	Aplicações Diretas		546.813,34		
31901300	Obrigações Patronais	534.279,34			
31909100	Sentenças Judiciais	12.534,00			
33	OUTRAS DESPESAS CORRENTES			111.325.252,43	
3367	Execução de Contrato de Parceria Público-Privada - PPP		14.738.127,28		
33674500	Subvenções Econômicas	14.738.127,28			
3390	Aplicações Diretas		70.599.707,62		
33901400	Diárias Civil	173.765,00			
33903000	Material de Consumo	3.182.543,99			
33903300	Passagens e Despesas com Locomoção	831,40			
33903500	Serviços de Consultoria	2.680.851,26			
33903600	Outros Serviços de Terceiros - Pessoa Física	74.761,05			
33903700	Locação de Mão de Obra	1.798.904,21			
33903900	Outros Serviços de Terceiros - Pessoa Jurídica	55.407.219,56			
33904000	Serviços de Tecnologia da Informação e Comunicação - Pessoa Jurídica	3.206.969,20			
33904700	Obrigações Tributárias e Contributivas	720.801,34			
33909200	Despesas de Exercícios Anteriores	3.353.060,61			
3391	Aplicação Direta Decorrente de Operação entre Órgãos, Fundos		30.700,49		
33913900	Outros Serviços de Terceiros - Pessoa Jurídica	30.700,49			
3394	Aplicação Direta Decorrente de Operação com Consórcio		25.956.717,04		
33943900	Outros Serviços de Terceiros - Pessoa Jurídica	23.391.146,54			
33949200	Despesas de Exercícios Anteriores	2.565.570,50			
4	DESPESAS DE CAPITAL				321.258.407,48
44	INVESTIMENTOS			320.821.930,12	
4490	Aplicações Diretas		315.605.606,76		
44903500	Serviços de Consultoria	359.948,91			
44903900	Outros Serviços de Terceiros - Pessoa Jurídica	12.966.182,85			
44905100	Obras e Instalações	290.714.445,98			

ANEXO 2A DA LEI 4.320/64
DEMONSTRATIVO DA DESPESA (EMPENHADA)
POSIÇÃO ATÉ O MÊS DEZEMBRO DE 2020

CONSOLIDADO POR ÓRGÃO

CONTA	DESCRIÇÃO	ELEMENTO DA DESPESA	MODALIDADE APLICAÇÃO	GRUPO DE DESPESA	CATEGORIA ECONÔMICA
44905200	Equipamento e Material Permanente	550.764,58			
44906100	Aquisição de Imóveis	2.943.975,86			
44909200	Despesas de Exercícios Anteriores	8.070.288,58			
4494	Aplicação Direta Decorrente de Operação com Consórcio		5.216.323,36		
44945100	Obras e Instalações	4.949.270,61			
44949200	Despesas de Exercícios Anteriores	267.052,75			
45	INVERSÕES FINANCEIRAS			436.477,36	
4567	Execução de Contrato de Parceria Público-Privada - PPP		436.477,36		
45678300	Despesas Decorrentes de Contrato de PPP, Exceto Subvenções Econômicas, Aporte	436.477,36			
TOTAL DA DESPESA					433.130.473,25

ANEXO 2A DA LEI 4.320/64
DEMONSTRATIVO DA DESPESA (EMPENHADA)
POSIÇÃO ATÉ O MÊS DEZEMBRO DE 2020

CONSOLIDADO POR ÓRGÃO

CONTA	DESCRIÇÃO	ELEMENTO DA DESPESA	MODALIDADE APLICAÇÃO	GRUPO DE DESPESA	CATEGORIA ECONÔMICA
32626101	- Assessoria de Planejamento e Gestão - SEDUR				
3	DESPESAS CORRENTES				138.152.876,53
31	PESSOAL E ENCARGOS SOCIAIS			13.382.544,01	
3190	Aplicações Diretas		13.140.650,71		
31900400	Contratação por Tempo Determinado	1.127.110,24			
31901100	Vencimentos e Vantagens Fixas - Pessoal Civil	9.795.698,99			
31901200	Vencimentos e Vantagens Fixas - Pessoal Militar	273.976,36			
31901300	Obrigações Patronais	1.816.235,27			
31901600	Outras Despesas Variáveis - Pessoal Civil	51.225,17			
31909200	Despesas de Exercícios Anteriores	76.404,68			
3191	Aplicação Direta Decorrente de Operação entre Órgãos, Fundos		241.893,30		
31911300	Obrigações Patronais	241.893,30			
33	OUTRAS DESPESAS CORRENTES			124.770.332,52	
3367	Execução de Contrato de Parceria Público-Privada - PPP		118.973.109,77		
33674500	Subvenções Econômicas	118.973.109,77			
3390	Aplicações Diretas		5.720.043,26		
33900400	Contratação por Tempo Determinado	113.450,61			
33900800	Outros Benefícios Assistenciais do Servidor e do Militar	1.576,12			
33901400	Diárias Civil	38.740,50			
33901900	Auxílio-Fardamento	1.926,36			
33903000	Material de Consumo	70.402,88			
33903300	Passagens e Despesas com Locomoção	39.948,77			
33903600	Outros Serviços de Terceiros - Pessoa Física	166.880,54			
33903700	Locação de Mão de Obra	1.380.464,67			
33903900	Outros Serviços de Terceiros - Pessoa Jurídica	2.386.289,35			
33904000	Serviços de Tecnologia da Informação e Comunicação - Pessoa Jurídica	336.148,32			
33904600	Auxílio-Alimentação	339.810,00			
33904900	Auxílio-Transporte	123.096,46			
33909200	Despesas de Exercícios Anteriores	36.992,49			
33909300	Indenizações e Restituições	684.316,19			
3391	Aplicação Direta Decorrente de Operação entre Órgãos, Fundos		77.179,49		
33910400	Contratação por Tempo Determinado	8.481,02			

ANEXO 2A DA LEI 4.320/64
DEMONSTRATIVO DA DESPESA (EMPENHADA)
POSIÇÃO ATÉ O MÊS DEZEMBRO DE 2020

CONSOLIDADO POR ÓRGÃO

CONTA	DESCRIÇÃO	ELEMENTO DA DESPESA	MODALIDADE APLICAÇÃO	GRUPO DE DESPESA	CATEGORIA ECONÔMICA
33914100	Contribuições	68.698,47			
4	DESPESAS DE CAPITAL				226.682.135,74
44	INVESTIMENTOS			2.325.221,15	
4440	Transferência a Municípios		233.333,33		
44404200	Auxílios	233.333,33			
4490	Aplicações Diretas		2.091.887,82		
44903900	Outros Serviços de Terceiros - Pessoa Jurídica	248.684,06			
44905200	Equipamento e Material Permanente	40.486,60			
44909300	Indenizações e Restituições	1.802.717,16			
45	INVERSÕES FINANCEIRAS			224.356.914,59	
4567	Execução de Contrato de Parceria Público-Privada - PPP		224.356.914,59		
45678200	Aporte de Recursos pelo Parceiro Público em Favor do Parceiro Privado Decorrente	5.800.000,00			
45678300	Despesas Decorrentes de Contrato de PPP, Exceto Subvenções Econômicas, Aporte	171.508.563,59			
45679200	Despesas de Exercícios Anteriores	47.048.351,00			
TOTAL DA DESPESA					364.835.012,27

ANEXO 2A DA LEI 4.320/64
DEMONSTRATIVO DA DESPESA (EMPENHADA)
POSIÇÃO ATÉ O MÊS DEZEMBRO DE 2020

CONSOLIDADO POR ÓRGÃO

CONTA	DESCRIÇÃO	ELEMENTO DA DESPESA	MODALIDADE APLICAÇÃO	GRUPO DE DESPESA	CATEGORIA ECONÔMICA
32626401	- Companhia de Desenvolvimento Urbano do Estado da Bahia				
3	DESPESAS CORRENTES				86.081.842,32
31	PESSOAL E ENCARGOS SOCIAIS			50.103.065,12	
3190	Aplicações Diretas		49.811.440,98		
31901100	Vencimentos e Vantagens Fixas - Pessoal Civil	29.741.500,57			
31901300	Obrigações Patronais	14.404.192,34			
31901600	Outras Despesas Variáveis - Pessoal Civil	744.797,40			
31909100	Sentenças Judiciais	2.438.620,91			
31909200	Despesas de Exercícios Anteriores	1.897.591,12			
31909400	Indenizações e Restituições Trabalhistas	576.525,01			
31909600	Ressarcimento de Despesas de Pessoal Requisitado	8.213,63			
3191	Aplicação Direta Decorrente de Operação entre Órgãos, Fundos		291.624,14		
31911300	Obrigações Patronais	291.624,14			
33	OUTRAS DESPESAS CORRENTES			35.978.777,20	
3390	Aplicações Diretas		35.531.466,66		
33900800	Outros Benefícios Assistenciais do Servidor e do Militar	725.886,64			
33901400	Diárias Civil	14.242,30			
33903000	Material de Consumo	165.423,15			
33903300	Passagens e Despesas com Locomoção	16.852,77			
33903600	Outros Serviços de Terceiros - Pessoa Física	6.955.980,99			
33903700	Locação de Mão de Obra	3.979.033,17			
33903900	Outros Serviços de Terceiros - Pessoa Jurídica	12.527.060,30			
33904000	Serviços de Tecnologia da Informação e Comunicação - Pessoa Jurídica	4.182.228,98			
33904600	Auxílio-Alimentação	1.977.425,99			
33904700	Obrigações Tributárias e Contributivas	918.005,91			
33904900	Auxílio-Transporte	29.148,83			
33909100	Sentenças Judiciais	432.383,89			
33909200	Despesas de Exercícios Anteriores	3.046.344,67			
33909300	Indenizações e Restituições	561.449,07			
3391	Aplicação Direta Decorrente de Operação entre Órgãos, Fundos		447.310,54		
33914100	Contribuições	447.310,54			
4	DESPESAS DE CAPITAL				847.934.162,40

ANEXO 2A DA LEI 4.320/64
DEMONSTRATIVO DA DESPESA (EMPENHADA)
POSIÇÃO ATÉ O MÊS DEZEMBRO DE 2020

CONSOLIDADO POR ÓRGÃO

CONTA	DESCRIÇÃO	ELEMENTO DA DESPESA	MODALIDADE APLICAÇÃO	GRUPO DE DESPESA	CATEGORIA ECONÔMICA
44	INVESTIMENTOS			728.807.045,64	
4440	Transferência a Municípios		27.589.006,04		
44404200	Auxílios	27.589.006,04			
4490	Aplicações Diretas		701.218.039,60		
44901400	Diárias Civil	165.689,35			
44903900	Outros Serviços de Terceiros - Pessoa Jurídica	46.312.486,06			
44905100	Obras e Instalações	503.944.592,61			
44905200	Equipamento e Material Permanente	863.485,13			
44909200	Despesas de Exercícios Anteriores	105.940.682,00			
44909300	Indenizações e Restituições	43.991.104,45			
45	INVERSÕES FINANCEIRAS			119.127.116,76	
4590	Aplicações Diretas		119.127.116,76		
45906600	Concessão de Empréstimos e Financiamentos	119.127.116,76			
TOTAL DA DESPESA					934.016.004,72

ANEXO 2A DA LEI 4.320/64

DEMONSTRATIVO DA DESPESA (EMPENHADA)
POSIÇÃO ATÉ O MÊS DEZEMBRO DE 2020

CONSOLIDADO POR ÓRGÃO

CONTA	DESCRIÇÃO	ELEMENTO DA DESPESA	MODALIDADE APLICAÇÃO	GRUPO DE DESPESA	CATEGORIA ECONÔMICA
32626402	- Companhia de Transportes do Estado da Bahia				
3	DESPESAS CORRENTES				29.623.829,58
31	PESSOAL E ENCARGOS SOCIAIS			13.887.206,26	
3190	Aplicações Diretas		13.887.206,26		
31900700	Contribuição a Entidades Fechadas de Previdência	26.363,64			
31901100	Vencimentos e Vantagens Fixas - Pessoal Civil	7.905.376,53			
31901300	Obrigações Patronais	3.746.710,42			
31901600	Outras Despesas Variáveis - Pessoal Civil	1.844.068,48			
31909100	Sentenças Judiciais	1.419,85			
31909400	Indenizações e Restituições Trabalhistas	363.267,34			
33	OUTRAS DESPESAS CORRENTES			15.736.623,32	
3390	Aplicações Diretas		15.608.391,70		
33900800	Outros Benefícios Assistenciais do Servidor e do Militar	18.948,78			
33901400	Diárias Civil	235,00			
33903000	Material de Consumo	253.668,46			
33903300	Passagens e Despesas com Locomoção	4.841,66			
33903600	Outros Serviços de Terceiros - Pessoa Física	451.144,98			
33903700	Locação de Mão de Obra	6.230.219,09			
33903900	Outros Serviços de Terceiros - Pessoa Jurídica	6.203.739,30			
33904000	Serviços de Tecnologia da Informação e Comunicação - Pessoa Jurídica	159.702,55			
33904600	Auxílio-Alimentação	1.119.754,66			
33904700	Obrigações Tributárias e Contributivas	101.347,34			
33904900	Auxílio-Transporte	220.732,54			
33909200	Despesas de Exercícios Anteriores	842.557,34			
33909300	Indenizações e Restituições	1.500,00			
3391	Aplicação Direta Decorrente de Operação entre Órgãos, Fundos		128.231,62		
33914100	Contribuições	128.231,62			
4	DESPESAS DE CAPITAL				70.081.032,59
44	INVESTIMENTOS			70.081.032,59	
4490	Aplicações Diretas		70.081.032,59		
44903900	Outros Serviços de Terceiros - Pessoa Jurídica	11.538.946,28			
44905100	Obras e Instalações	51.642.413,12			

ANEXO 2A DA LEI 4.320/64
DEMONSTRATIVO DA DESPESA (EMPENHADA)
POSIÇÃO ATÉ O MÊS DEZEMBRO DE 2020

CONSOLIDADO POR ÓRGÃO

CONTA	DESCRIÇÃO	ELEMENTO DA DESPESA	MODALIDADE APLICAÇÃO	GRUPO DE DESPESA	CATEGORIA ECONÔMICA
44905200	Equipamento e Material Permanente	38.118,15			
44909200	Despesas de Exercícios Anteriores	3.096.874,66			
44909300	Indenizações e Restituições	3.764.680,38			
TOTAL DA DESPESA					99.704.862,17

ANEXO 2A DA LEI 4.320/64
 DEMONSTRATIVO DA DESPESA (EMPENHADA)
 POSIÇÃO ATÉ O MÊS DEZEMBRO DE 2020

CONSOLIDADO POR ÓRGÃO

CONTA	DESCRIÇÃO	ELEMENTO DA DESPESA	MODALIDADE APLICAÇÃO	GRUPO DE DESPESA	CATEGORIA ECONÔMICA
32626601 - Fundo Estadual de Habitação de Interesse Social					
3	DESPESAS CORRENTES				81.830,00
33	OUTRAS DESPESAS CORRENTES			81.830,00	
3390	Aplicações Diretas		81.830,00		
33903900	Outros Serviços de Terceiros - Pessoa Jurídica	81.830,00			
4	DESPESAS DE CAPITAL				201.184,95
44	INVESTIMENTOS			201.184,95	
4490	Aplicações Diretas		201.184,95		
44903900	Outros Serviços de Terceiros - Pessoa Jurídica	201.184,95			
TOTAL DA DESPESA					283.014,95

ANEXO 2A DA LEI 4.320/64
DEMONSTRATIVO DA DESPESA (EMPENHADA)
POSIÇÃO ATÉ O MÊS DEZEMBRO DE 2020

CONSOLIDADO POR ÓRGÃO

CONTA	DESCRIÇÃO	ELEMENTO DA DESPESA	MODALIDADE APLICAÇÃO	GRUPO DE DESPESA	CATEGORIA ECONÔMICA
32727101	- Assessoria de Planejamento e Gestão - SEMA				
3	DESPESAS CORRENTES				35.709.066,64
31	PESSOAL E ENCARGOS SOCIAIS			24.690.534,82	
3190	Aplicações Diretas		21.813.543,30		
31900700	Contribuição a Entidades Fechadas de Previdência	659,72			
31901100	Vencimentos e Vantagens Fixas - Pessoal Civil	19.442.433,69			
31901300	Obrigações Patronais	1.247.811,92			
31901600	Outras Despesas Variáveis - Pessoal Civil	59.286,45			
31909200	Despesas de Exercícios Anteriores	510.181,57			
31909600	Ressarcimento de Despesas de Pessoal Requisitado	553.169,95			
3191	Aplicação Direta Decorrente de Operação entre Órgãos, Fundos		2.876.991,52		
31911300	Obrigações Patronais	2.876.991,52			
33	OUTRAS DESPESAS CORRENTES			11.018.531,82	
3370	Transferências a Instituições Multigovernamentais		265.240,97		
33704100	Contribuições	265.240,97			
3390	Aplicações Diretas		10.530.271,12		
33900800	Outros Benefícios Assistenciais do Servidor e do Militar	788,06			
33901400	Diárias Civil	65.257,00			
33903000	Material de Consumo	317.521,41			
33903300	Passagens e Despesas com Locomoção	22.269,16			
33903600	Outros Serviços de Terceiros - Pessoa Física	186.988,37			
33903700	Locação de Mão de Obra	2.683.109,67			
33903900	Outros Serviços de Terceiros - Pessoa Jurídica	920.190,00			
33904000	Serviços de Tecnologia da Informação e Comunicação - Pessoa Jurídica	2.243.856,10			
33904600	Auxílio-Alimentação	495.094,09			
33904900	Auxílio-Transporte	147.114,01			
33909200	Despesas de Exercícios Anteriores	3.438.953,47			
33909300	Indenizações e Restituições	9.129,78			
3391	Aplicação Direta Decorrente de Operação entre Órgãos, Fundos		223.019,73		
33913900	Outros Serviços de Terceiros - Pessoa Jurídica	47,44			
33914100	Contribuições	222.972,29			
4	DESPESAS DE CAPITAL				7.334,89

ANEXO 2A DA LEI 4.320/64
 DEMONSTRATIVO DA DESPESA (EMPENHADA)
 POSIÇÃO ATÉ O MÊS DEZEMBRO DE 2020

CONSOLIDADO POR ÓRGÃO

CONTA	DESCRIÇÃO	ELEMENTO DA DESPESA	MODALIDADE APLICAÇÃO	GRUPO DE DESPESA	CATEGORIA ECONÔMICA
44	INVESTIMENTOS			7.334,89	
4490	Aplicações Diretas		7.334,89		
44905200	Equipamento e Material Permanente	7.334,89			
TOTAL DA DESPESA					35.716.401,53

ANEXO 2A DA LEI 4.320/64
DEMONSTRATIVO DA DESPESA (EMPENHADA)
POSIÇÃO ATÉ O MÊS DEZEMBRO DE 2020

CONSOLIDADO POR ÓRGÃO

CONTA	DESCRIÇÃO	ELEMENTO DA DESPESA	MODALIDADE APLICAÇÃO	GRUPO DE DESPESA	CATEGORIA ECONÔMICA
32727301	Instituto do Meio Ambiente e Recursos Hídricos				
3	DESPESAS CORRENTES				118.644.013,61
31	PESSOAL E ENCARGOS SOCIAIS			58.138.781,92	
3190	Aplicações Diretas		50.161.522,25		
31900400	Contratação por Tempo Determinado	313.715,13			
31900700	Contribuição a Entidades Fechadas de Previdência	9.974,51			
31901100	Vencimentos e Vantagens Fixas - Pessoal Civil	46.288.802,27			
31901300	Obrigações Patronais	1.939.524,20			
31901600	Outras Despesas Variáveis - Pessoal Civil	409.421,67			
31909200	Despesas de Exercícios Anteriores	1.200.084,47			
3191	Aplicação Direta Decorrente de Operação entre Órgãos, Fundos		7.977.259,67		
31911300	Obrigações Patronais	7.977.259,67			
33	OUTRAS DESPESAS CORRENTES			60.505.231,69	
3390	Aplicações Diretas		59.582.883,32		
33900400	Contratação por Tempo Determinado	27.245,50			
33900800	Outros Benefícios Assistenciais do Servidor e do Militar	7.092,54			
33901400	Diárias Civil	614.072,40			
33901500	Diárias Militar	91.432,50			
33903000	Material de Consumo	1.977.145,58			
33903300	Passagens e Despesas com Locomoção	2.309.792,80			
33903500	Serviços de Consultoria	3.445.046,52			
33903600	Outros Serviços de Terceiros - Pessoa Física	713.753,20			
33903700	Locação de Mão de Obra	23.841.124,75			
33903900	Outros Serviços de Terceiros - Pessoa Jurídica	13.878.457,28			
33904000	Serviços de Tecnologia da Informação e Comunicação - Pessoa Jurídica	4.967.769,23			
33904600	Auxílio-Alimentação	1.230.604,03			
33904700	Obrigações Tributárias e Contributivas	149.938,17			
33904900	Auxílio-Transporte	455.122,79			
33909200	Despesas de Exercícios Anteriores	5.869.302,60			
33909300	Indenizações e Restituições	4.983,43			
3391	Aplicação Direta Decorrente de Operação entre Órgãos, Fundos		922.348,37		
33910400	Contratação por Tempo Determinado	2.730,00			

ANEXO 2A DA LEI 4.320/64
 DEMONSTRATIVO DA DESPESA (EMPENHADA)
 POSIÇÃO ATÉ O MÊS DEZEMBRO DE 2020

CONSOLIDADO POR ÓRGÃO

CONTA	DESCRIÇÃO	ELEMENTO DA DESPESA	MODALIDADE APLICAÇÃO	GRUPO DE DESPESA	CATEGORIA ECONÔMICA
33913900	Outros Serviços de Terceiros - Pessoa Jurídica	114.005,08			
33914100	Contribuições	672.835,57			
33919200	Despesas de Exercícios Anteriores	132.777,72			
4	DESPESAS DE CAPITAL				424.596,66
44	INVESTIMENTOS			424.596,66	
4490	Aplicações Diretas		424.596,66		
44905200	Equipamento e Material Permanente	412.572,55			
44909200	Despesas de Exercícios Anteriores	12.024,11			
TOTAL DA DESPESA					119.068.610,27

ANEXO 2A DA LEI 4.320/64
 DEMONSTRATIVO DA DESPESA (EMPENHADA)
 POSIÇÃO ATÉ O MÊS DEZEMBRO DE 2020

CONSOLIDADO POR ÓRGÃO

CONTA	DESCRIÇÃO	ELEMENTO DA DESPESA	MODALIDADE APLICAÇÃO	GRUPO DE DESPESA	CATEGORIA ECONÔMICA
32727601 - Fundo de Recursos para o Meio Ambiente					
3	DESPESAS CORRENTES				308,00
33	OUTRAS DESPESAS CORRENTES			308,00	
3390	Aplicações Diretas		308,00		
33903600	Outros Serviços de Terceiros - Pessoa Física	308,00			
TOTAL DA DESPESA					308,00

ANEXO 2A DA LEI 4.320/64
DEMONSTRATIVO DA DESPESA (EMPENHADA)
POSIÇÃO ATÉ O MÊS DEZEMBRO DE 2020

CONSOLIDADO POR ÓRGÃO

CONTA	DESCRIÇÃO	ELEMENTO DA DESPESA	MODALIDADE APLICAÇÃO	GRUPO DE DESPESA	CATEGORIA ECONÔMICA
32828101	- Assessoria de Planejamento e Gestão - SECTI				
3	DESPESAS CORRENTES				20.355.922,02
31	PESSOAL E ENCARGOS SOCIAIS			11.861.840,47	
3190	Aplicações Diretas		11.515.799,54		
31901100	Vencimentos e Vantagens Fixas - Pessoal Civil	9.049.299,95			
31901300	Obrigações Patronais	1.496.749,37			
31901600	Outras Despesas Variáveis - Pessoal Civil	135.815,17			
31909200	Despesas de Exercícios Anteriores	56.618,22			
31909600	Ressarcimento de Despesas de Pessoal Requisitado	777.316,83			
3191	Aplicação Direta Decorrente de Operação entre Órgãos, Fundos		346.040,93		
31911300	Obrigações Patronais	346.040,93			
33	OUTRAS DESPESAS CORRENTES			8.494.081,55	
3350	Transferências a Instituições Privadas sem Fins Lucrativos		232.960,00		
33504100	Contribuições	232.960,00			
3390	Aplicações Diretas		8.166.246,70		
33901400	Diárias Civil	86.645,50			
33903000	Material de Consumo	112.206,86			
33903300	Passagens e Despesas com Locomoção	29.102,77			
33903600	Outros Serviços de Terceiros - Pessoa Física	257.965,52			
33903700	Locação de Mão de Obra	4.348.170,61			
33903900	Outros Serviços de Terceiros - Pessoa Jurídica	1.835.251,61			
33904000	Serviços de Tecnologia da Informação e Comunicação - Pessoa Jurídica	404.524,49			
33904600	Auxílio-Alimentação	374.458,67			
33904700	Obrigações Tributárias e Contributivas	6.323,79			
33904900	Auxílio-Transporte	342.083,84			
33909200	Despesas de Exercícios Anteriores	369.341,44			
33909300	Indenizações e Restituições	171,60			
3391	Aplicação Direta Decorrente de Operação entre Órgãos, Fundos		94.874,85		
33914100	Contribuições	94.874,85			
4	DESPESAS DE CAPITAL				141.946,54
44	INVESTIMENTOS			141.946,54	

ANEXO 2A DA LEI 4.320/64
DEMONSTRATIVO DA DESPESA (EMPENHADA)
POSIÇÃO ATÉ O MÊS DEZEMBRO DE 2020

CONSOLIDADO POR ÓRGÃO

CONTA	DESCRIÇÃO	ELEMENTO DA DESPESA	MODALIDADE APLICAÇÃO	GRUPO DE DESPESA	CATEGORIA ECONÔMICA
4490	Aplicações Diretas			141.946,54	
44905200	Equipamento e Material Permanente	105.012,94			
44909200	Despesas de Exercícios Anteriores	36.933,60			
TOTAL DA DESPESA					20.497.868,56

ANEXO 2A DA LEI 4.320/64
DEMONSTRATIVO DA DESPESA (EMPENHADA)
POSIÇÃO ATÉ O MÊS DEZEMBRO DE 2020

CONSOLIDADO POR ÓRGÃO

CONTA	DESCRIÇÃO	ELEMENTO DA DESPESA	MODALIDADE APLICAÇÃO	GRUPO DE DESPESA	CATEGORIA ECONÔMICA
32828201	Fundação de Amparo à Pesquisa do Estado da Bahia				
3	DESPESAS CORRENTES				61.194.215,10
31	PESSOAL E ENCARGOS SOCIAIS			4.638.131,75	
3190	Aplicações Diretas		4.320.146,51		
31901100	Vencimentos e Vantagens Fixas - Pessoal Civil	3.730.671,06			
31901300	Obrigações Patronais	530.732,54			
31901600	Outras Despesas Variáveis - Pessoal Civil	58.742,91			
3191	Aplicação Direta Decorrente de Operação entre Órgãos, Fundos		317.985,24		
31911300	Obrigações Patronais	317.985,24			
33	OUTRAS DESPESAS CORRENTES			56.556.083,35	
3320	Transferência à União		2.221.680,65		
33209300	Indenizações e Restituições	2.221.680,65			
3360	Transferências a Instituições Privadas com Fins Lucrativos		3.937.871,44		
33604500	Subvenções Econômicas	3.937.871,44			
3390	Aplicações Diretas		50.369.431,64		
33900800	Outros Benefícios Assistenciais do Servidor e do Militar	1.576,12			
33901800	Auxílio Financeiro a Estudantes	36.877.572,35			
33902000	Auxílio Financeiro a Pesquisadores	9.372.858,52			
33903000	Material de Consumo	65.172,84			
33903300	Passagens e Despesas com Locomoção	102.530,21			
33903500	Serviços de Consultoria	28.400,00			
33903600	Outros Serviços de Terceiros - Pessoa Física	55.031,15			
33903700	Locação de Mão de Obra	1.150.073,96			
33903900	Outros Serviços de Terceiros - Pessoa Jurídica	401.045,91			
33904000	Serviços de Tecnologia da Informação e Comunicação - Pessoa Jurídica	942.969,28			
33904600	Auxílio-Alimentação	112.176,00			
33904700	Obrigações Tributárias e Contributivas	66.709,74			
33904900	Auxílio-Transporte	64.949,77			
33909200	Despesas de Exercícios Anteriores	230.844,51			
33909300	Indenizações e Restituições	897.521,28			
3391	Aplicação Direta Decorrente de Operação entre Órgãos, Fundos		27.099,62		
33914100	Contribuições	27.099,62			

ANEXO 2A DA LEI 4.320/64
 DEMONSTRATIVO DA DESPESA (EMPENHADA)
 POSIÇÃO ATÉ O MÊS DEZEMBRO DE 2020

CONSOLIDADO POR ÓRGÃO

CONTA	DESCRIÇÃO	ELEMENTO DA DESPESA	MODALIDADE APLICAÇÃO	GRUPO DE DESPESA	CATEGORIA ECONÔMICA
4	DESPESAS DE CAPITAL				5.159.493,53
44	INVESTIMENTOS			5.159.493,53	
4450	Transferências a Instituições Privadas sem Fins Lucrativos		36.150,00		
44504200	Auxílios	36.150,00			
4460	Transferências a Instituições Privadas com Fins Lucrativos		86.391,52		
44604500	Subvenções Econômicas	86.391,52			
4490	Aplicações Diretas		5.036.952,01		
44902000	Auxílio Financeiro a Pesquisadores	5.006.641,60			
44904000	Serviços de Tecnologia da Informação e Comunicação - Pessoa Jurídica	10.520,98			
44905200	Equipamento e Material Permanente	19.789,43			
TOTAL DA DESPESA					66.353.708,63

ANEXO 2A DA LEI 4.320/64
 DEMONSTRATIVO DA DESPESA (EMPENHADA)
 POSIÇÃO ATÉ O MÊS DEZEMBRO DE 2020

CONSOLIDADO POR ÓRGÃO

CONTA	DESCRIÇÃO	ELEMENTO DA DESPESA	MODALIDADE APLICAÇÃO	GRUPO DE DESPESA	CATEGORIA ECONÔMICA
32929101	- Assessoria de Planejamento e Gestão - SERIN				
3	DESPESAS CORRENTES				5.812.994,99
31	PESSOAL E ENCARGOS SOCIAIS			4.684.924,44	
3190	Aplicações Diretas		4.549.214,26		
31900400	Contratação por Tempo Determinado	397.047,64			
31901100	Vencimentos e Vantagens Fixas - Pessoal Civil	3.347.005,74			
31901300	Obrigações Patronais	637.778,75			
31901600	Outras Despesas Variáveis - Pessoal Civil	117.874,82			
31909200	Despesas de Exercícios Anteriores	49.507,31			
3191	Aplicação Direta Decorrente de Operação entre Órgãos, Fundos		135.710,18		
31911300	Obrigações Patronais	135.710,18			
33	OUTRAS DESPESAS CORRENTES			1.128.070,55	
3390	Aplicações Diretas		1.096.067,57		
33900400	Contratação por Tempo Determinado	43.241,63			
33901400	Diárias Civil	104.967,85			
33903000	Material de Consumo	69.682,23			
33903300	Passagens e Despesas com Locomoção	247.179,65			
33903600	Outros Serviços de Terceiros - Pessoa Física	91.357,52			
33903900	Outros Serviços de Terceiros - Pessoa Jurídica	151.200,64			
33904000	Serviços de Tecnologia da Informação e Comunicação - Pessoa Jurídica	199.949,16			
33904600	Auxílio-Alimentação	116.052,00			
33904900	Auxílio-Transporte	54.159,23			
33909200	Despesas de Exercícios Anteriores	8.818,39			
33909300	Indenizações e Restituições	9.459,27			
3391	Aplicação Direta Decorrente de Operação entre Órgãos, Fundos		32.002,98		
33910400	Contratação por Tempo Determinado	3.958,08			
33913900	Outros Serviços de Terceiros - Pessoa Jurídica	10,42			
33914100	Contribuições	27.531,77			
33919200	Despesas de Exercícios Anteriores	502,71			
4	DESPESAS DE CAPITAL				130.563,04
44	INVESTIMENTOS			130.563,04	
4490	Aplicações Diretas		130.563,04		

ANEXO 2A DA LEI 4.320/64
DEMONSTRATIVO DA DESPESA (EMPENHADA)
POSIÇÃO ATÉ O MÊS DEZEMBRO DE 2020

CONSOLIDADO POR ÓRGÃO

CONTA	DESCRIÇÃO	ELEMENTO DA DESPESA	MODALIDADE APLICAÇÃO	GRUPO DE DESPESA	CATEGORIA ECONÔMICA
44905200	Equipamento e Material Permanente	130.563,04			
TOTAL DA DESPESA					5.943.558,03

ANEXO 2A DA LEI 4.320/64
DEMONSTRATIVO DA DESPESA (EMPENHADA)
POSIÇÃO ATÉ O MÊS DEZEMBRO DE 2020

CONSOLIDADO POR ÓRGÃO

CONTA	DESCRIÇÃO	ELEMENTO DA DESPESA	MODALIDADE APLICAÇÃO	GRUPO DE DESPESA	CATEGORIA ECONÔMICA
33030101	- Assessoria de Planejamento e Gestão - SEPROMI				
3	DESPESAS CORRENTES				7.343.793,24
31	PESSOAL E ENCARGOS SOCIAIS			3.559.715,56	
3190	Aplicações Diretas		3.518.693,55		
31901100	Vencimentos e Vantagens Fixas - Pessoal Civil	2.837.275,48			
31901300	Obrigações Patronais	356.090,00			
31909200	Despesas de Exercícios Anteriores	35.633,08			
31909600	Ressarcimento de Despesas de Pessoal Requisitado	289.694,99			
3191	Aplicação Direta Decorrente de Operação entre Órgãos, Fundos		41.022,01		
31911300	Obrigações Patronais	41.022,01			
33	OUTRAS DESPESAS CORRENTES			3.784.077,68	
3350	Transferências a Instituições Privadas sem Fins Lucrativos		587.109,16		
33504100	Contribuições	587.109,16			
3390	Aplicações Diretas		3.175.130,91		
33901400	Diárias Civil	4.379,00			
33903000	Material de Consumo	25.524,30			
33903300	Passagens e Despesas com Locomoção	55.840,32			
33903600	Outros Serviços de Terceiros - Pessoa Física	75.679,37			
33903700	Locação de Mão de Obra	1.575.517,32			
33903900	Outros Serviços de Terceiros - Pessoa Jurídica	651.053,51			
33904000	Serviços de Tecnologia da Informação e Comunicação - Pessoa Jurídica	208.370,68			
33904600	Auxílio-Alimentação	96.522,86			
33904900	Auxílio-Transporte	80.685,17			
33909200	Despesas de Exercícios Anteriores	401.558,38			
3391	Aplicação Direta Decorrente de Operação entre Órgãos, Fundos		21.837,61		
33914100	Contribuições	21.837,61			
TOTAL DA DESPESA					7.343.793,24

ANEXO 2A DA LEI 4.320/64
DEMONSTRATIVO DA DESPESA (EMPENHADA)
POSIÇÃO ATÉ O MÊS DEZEMBRO DE 2020

CONSOLIDADO POR ÓRGÃO

CONTA	DESCRIÇÃO	ELEMENTO DA DESPESA	MODALIDADE APLICAÇÃO	GRUPO DE DESPESA	CATEGORIA ECONÔMICA
33232101	- Assessoria de Planejamento e Gestão - SETUR				
3	DESPESAS CORRENTES				40.302.031,97
31	PESSOAL E ENCARGOS SOCIAIS			14.217.375,95	
3190	Aplicações Diretas		13.943.102,31		
31901100	Vencimentos e Vantagens Fixas - Pessoal Civil	11.469.532,89			
31901300	Obrigações Patronais	2.143.147,13			
31901600	Outras Despesas Variáveis - Pessoal Civil	290.300,96			
31909200	Despesas de Exercícios Anteriores	36.236,21			
31909600	Ressarcimento de Despesas de Pessoal Requisitado	3.885,12			
3191	Aplicação Direta Decorrente de Operação entre Órgãos, Fundos		274.273,64		
31911300	Obrigações Patronais	274.273,64			
33	OUTRAS DESPESAS CORRENTES			26.084.656,02	
3390	Aplicações Diretas		25.975.912,88		
33900800	Outros Benefícios Assistenciais do Servidor e do Militar	1.576,12			
33901400	Diárias Civil	164.830,30			
33903000	Material de Consumo	63.557,33			
33903300	Passagens e Despesas com Locomoção	167.148,35			
33903500	Serviços de Consultoria	10.169.740,49			
33903600	Outros Serviços de Terceiros - Pessoa Física	130.607,18			
33903700	Locação de Mão de Obra	2.104.238,46			
33903900	Outros Serviços de Terceiros - Pessoa Jurídica	6.943.049,91			
33904000	Serviços de Tecnologia da Informação e Comunicação - Pessoa Jurídica	358.313,45			
33904600	Auxílio-Alimentação	487.056,00			
33904700	Obrigações Tributárias e Contributivas	7.251,99			
33904900	Auxílio-Transporte	133.081,55			
33909200	Despesas de Exercícios Anteriores	4.755.155,59			
33909300	Indenizações e Restituições	490.306,16			
3391	Aplicação Direta Decorrente de Operação entre Órgãos, Fundos		108.743,14		
33913900	Outros Serviços de Terceiros - Pessoa Jurídica	15,63			
33914100	Contribuições	108.052,00			
33919200	Despesas de Exercícios Anteriores	675,51			
4	DESPESAS DE CAPITAL				41.260.435,83

ANEXO 2A DA LEI 4.320/64
 DEMONSTRATIVO DA DESPESA (EMPENHADA)
 POSIÇÃO ATÉ O MÊS DEZEMBRO DE 2020

CONSOLIDADO POR ÓRGÃO

CONTA	DESCRIÇÃO	ELEMENTO DA DESPESA	MODALIDADE APLICAÇÃO	GRUPO DE DESPESA	CATEGORIA ECONÔMICA
44	INVESTIMENTOS			41.260.435,83	
4490	Aplicações Diretas		41.260.435,83		
44905100	Obras e Instalações	41.235.389,79			
44905200	Equipamento e Material Permanente	23.899,33			
44909200	Despesas de Exercícios Anteriores	1.146,71			
TOTAL DA DESPESA					81.562.467,80

ANEXO 2A DA LEI 4.320/64
DEMONSTRATIVO DA DESPESA (EMPENHADA)
POSIÇÃO ATÉ O MÊS DEZEMBRO DE 2020

CONSOLIDADO POR ÓRGÃO

CONTA	DESCRIÇÃO	ELEMENTO DA DESPESA	MODALIDADE APLICAÇÃO	GRUPO DE DESPESA	CATEGORIA ECONÔMICA
33232801 - Superintendência de Fomento ao Turismo do Estado da Bahia					
3	DESPESAS CORRENTES				67.777.393,47
31	PESSOAL E ENCARGOS SOCIAIS			124.545,40	
3190	Aplicações Diretas		124.545,40		
31909600	Ressarcimento de Despesas de Pessoal Requisitado	124.545,40			
33	OUTRAS DESPESAS CORRENTES			67.652.848,07	
3340	Transferência a Municípios		337.796,08		
33404100	Contribuições	337.796,08			
3390	Aplicações Diretas		67.315.041,02		
33903000	Material de Consumo	42.363,40			
33903700	Locação de Mão de Obra	1.136.593,88			
33903900	Outros Serviços de Terceiros - Pessoa Jurídica	29.047.115,04			
33904000	Serviços de Tecnologia da Informação e Comunicação - Pessoa Jurídica	320.262,35			
33909200	Despesas de Exercícios Anteriores	36.768.706,35			
3391	Aplicação Direta Decorrente de Operação entre Órgãos, Fundos		10,97		
33913900	Outros Serviços de Terceiros - Pessoa Jurídica	10,97			
TOTAL DA DESPESA					67.777.393,47

ANEXO 2A DA LEI 4.320/64
DEMONSTRATIVO DA DESPESA (EMPENHADA)
POSIÇÃO ATÉ O MÊS DEZEMBRO DE 2020

CONSOLIDADO POR ÓRGÃO

CONTA	DESCRIÇÃO	ELEMENTO DA DESPESA	MODALIDADE APLICAÇÃO	GRUPO DE DESPESA	CATEGORIA ECONÔMICA
33333101	- Gabinete do Governador				
3	DESPESAS CORRENTES				18.882.902,93
31	PESSOAL E ENCARGOS SOCIAIS			12.877.870,32	
3190	Aplicações Diretas		12.576.440,87		
31901100	Vencimentos e Vantagens Fixas - Pessoal Civil	9.834.245,10			
31901300	Obrigações Patronais	1.717.821,02			
31901600	Outras Despesas Variáveis - Pessoal Civil	106.377,50			
31909200	Despesas de Exercícios Anteriores	153.211,34			
31909600	Ressarcimento de Despesas de Pessoal Requisitado	764.785,91			
3191	Aplicação Direta Decorrente de Operação entre Órgãos, Fundos		301.429,45		
31911300	Obrigações Patronais	301.429,45			
33	OUTRAS DESPESAS CORRENTES			6.005.032,61	
3390	Aplicações Diretas		5.920.945,25		
33900800	Outros Benefícios Assistenciais do Servidor e do Militar	3.152,24			
33901400	Diárias Civil	172.644,15			
33903000	Material de Consumo	94.312,92			
33903300	Passagens e Despesas com Locomoção	637.258,87			
33903600	Outros Serviços de Terceiros - Pessoa Física	13.594,00			
33903700	Locação de Mão de Obra	1.095.751,01			
33903900	Outros Serviços de Terceiros - Pessoa Jurídica	2.325.984,27			
33904000	Serviços de Tecnologia da Informação e Comunicação - Pessoa Jurídica	582.389,91			
33904600	Auxílio-Alimentação	342.462,00			
33904900	Auxílio-Transporte	41.207,13			
33909200	Despesas de Exercícios Anteriores	612.188,75			
3391	Aplicação Direta Decorrente de Operação entre Órgãos, Fundos		84.087,36		
33914100	Contribuições	84.087,36			
4	DESPESAS DE CAPITAL				33.090,08
44	INVESTIMENTOS			33.090,08	
4490	Aplicações Diretas		33.090,08		
44905200	Equipamento e Material Permanente	33.090,08			
TOTAL DA DESPESA					18.915.993,01

ANEXO 2A DA LEI 4.320/64
DEMONSTRATIVO DA DESPESA (EMPENHADA)
POSIÇÃO ATÉ O MÊS DEZEMBRO DE 2020

CONSOLIDADO POR ÓRGÃO

CONTA	DESCRIÇÃO	ELEMENTO DA DESPESA	MODALIDADE APLICAÇÃO	GRUPO DE DESPESA	CATEGORIA ECONÔMICA
33434101	- Assessoria de Planejamento e Gestão - SPM				
3	DESPESAS CORRENTES				5.257.280,65
31	PESSOAL E ENCARGOS SOCIAIS			2.974.287,23	
3190	Aplicações Diretas		2.913.885,59		
31900400	Contratação por Tempo Determinado	85.085,99			
31901100	Vencimentos e Vantagens Fixas - Pessoal Civil	2.340.751,43			
31901300	Obrigações Patronais	443.967,34			
31901600	Outras Despesas Variáveis - Pessoal Civil	34.533,81			
31909200	Despesas de Exercícios Anteriores	9.547,02			
3191	Aplicação Direta Decorrente de Operação entre Órgãos, Fundos		60.401,64		
31911300	Obrigações Patronais	60.401,64			
33	OUTRAS DESPESAS CORRENTES			2.282.993,42	
3390	Aplicações Diretas		2.242.637,34		
33900400	Contratação por Tempo Determinado	7.349,81			
33901400	Diárias Civil	30.292,57			
33903000	Material de Consumo	50.653,90			
33903300	Passagens e Despesas com Locomoção	28.585,90			
33903600	Outros Serviços de Terceiros - Pessoa Física	71.199,00			
33903700	Locação de Mão de Obra	780.419,14			
33903900	Outros Serviços de Terceiros - Pessoa Jurídica	287.875,40			
33904000	Serviços de Tecnologia da Informação e Comunicação - Pessoa Jurídica	397.305,97			
33904600	Auxílio-Alimentação	98.268,00			
33904700	Obrigações Tributárias e Contributivas	7.721,99			
33904900	Auxílio-Transporte	35.674,05			
33909200	Despesas de Exercícios Anteriores	138.110,64			
33909300	Indenizações e Restituições	309.180,97			
3391	Aplicação Direta Decorrente de Operação entre Órgãos, Fundos		40.356,08		
33910400	Contratação por Tempo Determinado	462,88			
33913900	Outros Serviços de Terceiros - Pessoa Jurídica	7.537,96			
33914100	Contribuições	32.355,24			
4	DESPESAS DE CAPITAL				126.720,00
44	INVESTIMENTOS			126.720,00	

ANEXO 2A DA LEI 4.320/64
 DEMONSTRATIVO DA DESPESA (EMPENHADA)
 POSIÇÃO ATÉ O MÊS DEZEMBRO DE 2020

CONSOLIDADO POR ÓRGÃO

CONTA	DESCRIÇÃO	ELEMENTO DA DESPESA	MODALIDADE APLICAÇÃO	GRUPO DE DESPESA	CATEGORIA ECONÔMICA
4490	Aplicações Diretas			126.720,00	
44905200	Equipamento e Material Permanente	126.720,00			
TOTAL DA DESPESA					5.384.000,65

ANEXO 2A DA LEI 4.320/64
DEMONSTRATIVO DA DESPESA (EMPENHADA)
POSIÇÃO ATÉ O MÊS DEZEMBRO DE 2020

CONSOLIDADO POR ÓRGÃO

CONTA	DESCRIÇÃO	ELEMENTO DA DESPESA	MODALIDADE APLICAÇÃO	GRUPO DE DESPESA	CATEGORIA ECONÔMICA
33535101	- Assessoria de Planejamento e Gestão - SEAP				
3	DESPESAS CORRENTES				540.979.274,07
31	PESSOAL E ENCARGOS SOCIAIS			173.584.886,12	
3190	Aplicações Diretas		149.030.398,51		
31900400	Contratação por Tempo Determinado	65.618,40			
31900700	Contribuição a Entidades Fechadas de Previdência	145,62			
31901100	Vencimentos e Vantagens Fixas - Pessoal Civil	119.779.939,95			
31901200	Vencimentos e Vantagens Fixas - Pessoal Militar	4.465.257,19			
31901300	Obrigações Patronais	3.322.873,39			
31901600	Outras Despesas Variáveis - Pessoal Civil	13.254.150,15			
31901700	Outras Despesas Variáveis - Pessoal Militar	46.763,02			
31909100	Sentenças Judiciais	6.990.919,33			
31909200	Despesas de Exercícios Anteriores	802.306,34			
31909600	Ressarcimento de Despesas de Pessoal Requisitado	302.425,12			
3191	Aplicação Direta Decorrente de Operação entre Órgãos, Fundos		24.554.487,61		
31911300	Obrigações Patronais	24.554.487,61			
33	OUTRAS DESPESAS CORRENTES			367.394.387,95	
3350	Transferências a Instituições Privadas sem Fins Lucrativos		375.359,45		
33504100	Contribuições	375.359,45			
3390	Aplicações Diretas		364.820.412,22		
33900400	Contratação por Tempo Determinado	205,24			
33900800	Outros Benefícios Assistenciais do Servidor e do Militar	71.639,28			
33901400	Diárias Civil	660.310,00			
33901900	Auxílio-Fardamento	38.136,19			
33903000	Material de Consumo	2.123.242,40			
33903300	Passagens e Despesas com Locomoção	1.055.587,56			
33903400	Outras Despesas de Pessoal decorrentes de Contratos de Terceirização	76.952.133,31			
33903600	Outros Serviços de Terceiros - Pessoa Física	803.459,71			
33903700	Locação de Mão de Obra	51.184.771,46			
33903900	Outros Serviços de Terceiros - Pessoa Jurídica	191.619.295,82			
33904000	Serviços de Tecnologia da Informação e Comunicação - Pessoa Jurídica	1.533.605,26			
33904600	Auxílio-Alimentação	3.895.019,00			

ANEXO 2A DA LEI 4.320/64
DEMONSTRATIVO DA DESPESA (EMPENHADA)
POSIÇÃO ATÉ O MÊS DEZEMBRO DE 2020

CONSOLIDADO POR ÓRGÃO

CONTA	DESCRIÇÃO	ELEMENTO DA DESPESA	MODALIDADE APLICAÇÃO	GRUPO DE DESPESA	CATEGORIA ECONÔMICA
33904700	Obrigações Tributárias e Contributivas	250,00			
33904800	Outros Auxílios Financeiros a Pessoas Físicas	989.474,64			
33904900	Auxílio-Transporte	1.901.234,02			
33909200	Despesas de Exercícios Anteriores	31.919.325,71			
33909300	Indenizações e Restituições	72.722,62			
3391	Aplicação Direta Decorrente de Operação entre Órgãos, Fundos		2.198.616,28		
33913900	Outros Serviços de Terceiros - Pessoa Jurídica	1.906,58			
33914100	Contribuições	2.196.709,70			
4	DESPESAS DE CAPITAL				148.500,29
44	INVESTIMENTOS			148.500,29	
4490	Aplicações Diretas		148.500,29		
44905200	Equipamento e Material Permanente	148.500,29			
TOTAL DA DESPESA					541.127.774,36

ANEXO 2A DA LEI 4.320/64
DEMONSTRATIVO DA DESPESA (EMPENHADA)
POSIÇÃO ATÉ O MÊS DEZEMBRO DE 2020

CONSOLIDADO POR ÓRGÃO

CONTA	DESCRIÇÃO	ELEMENTO DA DESPESA	MODALIDADE APLICAÇÃO	GRUPO DE DESPESA	CATEGORIA ECONÔMICA
33535601 - Fundo Penitenciário do Estado da Bahia					
3	DESPESAS CORRENTES				4.877.376,32
33	OUTRAS DESPESAS CORRENTES			4.877.376,32	
3390	Aplicações Diretas		4.877.376,32		
33903000	Material de Consumo	71.100,00			
33903900	Outros Serviços de Terceiros - Pessoa Jurídica	4.043.938,63			
33909200	Despesas de Exercícios Anteriores	762.337,69			
4	DESPESAS DE CAPITAL				238.478,91
44	INVESTIMENTOS			238.478,91	
4490	Aplicações Diretas		238.478,91		
44905200	Equipamento e Material Permanente	235.261,21			
44909200	Despesas de Exercícios Anteriores	3.217,70			
TOTAL DA DESPESA					5.115.855,23

ANEXO 2A DA LEI 4.320/64
 DEMONSTRATIVO DA DESPESA (EMPENHADA)
 POSIÇÃO ATÉ O MÊS DEZEMBRO DE 2020

CONSOLIDADO POR ÓRGÃO

CONTA	DESCRIÇÃO	ELEMENTO DA DESPESA	MODALIDADE APLICAÇÃO	GRUPO DE DESPESA	CATEGORIA ECONÔMICA
33636101	- Assessoria de Planejamento e Gestão - SECOM				
3	DESPESAS CORRENTES				143.241.902,12
31	PESSOAL E ENCARGOS SOCIAIS			10.224.801,81	
3190	Aplicações Diretas		10.050.643,09		
31901100	Vencimentos e Vantagens Fixas - Pessoal Civil	8.288.650,38			
31901300	Obrigações Patronais	1.581.286,70			
31901600	Outras Despesas Variáveis - Pessoal Civil	144.721,15			
31909200	Despesas de Exercícios Anteriores	35.984,86			
3191	Aplicação Direta Decorrente de Operação entre Órgãos, Fundos		174.158,72		
31911300	Obrigações Patronais	174.158,72			
33	OUTRAS DESPESAS CORRENTES			133.017.100,31	
3390	Aplicações Diretas		132.914.031,37		
33900800	Outros Benefícios Assistenciais do Servidor e do Militar	788,06			
33901400	Diárias Civil	162.665,50			
33903000	Material de Consumo	96.994,72			
33903300	Passagens e Despesas com Locomoção	500.846,97			
33903600	Outros Serviços de Terceiros - Pessoa Física	102.350,31			
33903700	Locação de Mão de Obra	702.031,24			
33903900	Outros Serviços de Terceiros - Pessoa Jurídica	100.836.930,16			
33904000	Serviços de Tecnologia da Informação e Comunicação - Pessoa Jurídica	955.716,90			
33904600	Auxílio-Alimentação	381.040,80			
33904900	Auxílio-Transporte	80.129,72			
33909200	Despesas de Exercícios Anteriores	29.094.536,99			
3391	Aplicação Direta Decorrente de Operação entre Órgãos, Fundos		103.068,94		
33914100	Contribuições	103.068,94			
4	DESPESAS DE CAPITAL				20.365,44
44	INVESTIMENTOS			20.365,44	
4490	Aplicações Diretas		20.365,44		
44905200	Equipamento e Material Permanente	20.365,44			
TOTAL DA DESPESA					143.262.267,56

ANEXO 2A DA LEI 4.320/64
DEMONSTRATIVO DA DESPESA (EMPENHADA)
POSIÇÃO ATÉ O MÊS DEZEMBRO DE 2020

CONSOLIDADO POR ÓRGÃO

CONTA	DESCRIÇÃO	ELEMENTO DA DESPESA	MODALIDADE APLICAÇÃO	GRUPO DE DESPESA	CATEGORIA ECONÔMICA
38080101	- Encargos Gerais do Estado - Recursos sob Gestão Depat/Sefaz				
3	DESPESAS CORRENTES				8.313.226.972,62
31	PESSOAL E ENCARGOS SOCIAIS			537.971.160,20	
3190	Aplicações Diretas		537.971.160,20		
31900700	Contribuição a Entidades Fechadas de Previdência	3.000.000,00			
31901300	Obrigações Patronais	9.310.581,39			
31909100	Sentenças Judiciais	525.660.578,81			
32	JUROS E ENCARGOS DA DÍVIDA			541.600.032,99	
3290	Aplicações Diretas		541.600.032,99		
32902100	Juros sobre a Dívida por Contrato	506.238.518,42			
32902200	Outros Encargos sobre a Dívida por Contrato	35.361.514,57			
33	OUTRAS DESPESAS CORRENTES			7.233.655.779,43	
3340	Transferência a Municípios		6.786.958.510,75		
33408100	Distribuição Constitucional ou Legal de Receitas	6.786.958.510,75			
3390	Aplicações Diretas		444.015.026,00		
33903900	Outros Serviços de Terceiros - Pessoa Jurídica	20.626.630,17			
33904700	Obrigações Tributárias e Contributivas	342.984.168,93			
33909200	Despesas de Exercícios Anteriores	164,42			
33909300	Indenizações e Restituições	80.404.062,48			
3391	Aplicação Direta Decorrente de Operação entre Órgãos, Fundos		2.682.242,68		
33919300	Indenizações e Restituições	2.682.242,68			
4	DESPESAS DE CAPITAL				1.390.551.142,14
44	INVESTIMENTOS			273.564.206,95	
4490	Aplicações Diretas		273.564.206,95		
44909100	Sentenças Judiciais	273.564.206,95			
45	INVERSÕES FINANCEIRAS			186.299.981,30	
4590	Aplicações Diretas		186.299.981,30		
45906500	Constituição ou Aumento de Capital de Empresas	11.621.689,43			
45908400	Despesas Decorrentes da Participação em Fundos, Organismos, ou Entidades	74.000.000,00			
45909300	Indenizações e Restituições	100.678.291,87			
46	AMORTIZAÇÃO DA DÍVIDA			930.686.953,89	

ANEXO 2A DA LEI 4.320/64
 DEMONSTRATIVO DA DESPESA (EMPENHADA)
 POSIÇÃO ATÉ O MÊS DEZEMBRO DE 2020

CONSOLIDADO POR ÓRGÃO

CONTA	DESCRIÇÃO	ELEMENTO DA DESPESA	MODALIDADE APLICAÇÃO	GRUPO DE DESPESA	CATEGORIA ECONÔMICA
4690	Aplicações Diretas			930.686.953,89	
46907100	Principal da Dívida Contratual Resgatado	930.686.953,89			
TOTAL DA DESPESA					9.703.778.114,76

ANEXO 2A DA LEI 4.320/64
DEMONSTRATIVO DA DESPESA (EMPENHADA)
POSIÇÃO ATÉ O MÊS DEZEMBRO DE 2020

CONSOLIDADO POR ÓRGÃO

CONTA	DESCRIÇÃO	ELEMENTO DA DESPESA	MODALIDADE APLICAÇÃO	GRUPO DE DESPESA	CATEGORIA ECONÔMICA
44040101	- Superintendência de Gestão Administrativa				
3	DESPESAS CORRENTES				737.646.877,97
31	PESSOAL E ENCARGOS SOCIAIS			657.030.391,96	
3190	Aplicações Diretas		581.507.895,27		
31900700	Contribuição a Entidades Fechadas de Previdência	605.701,98			
31901100	Vencimentos e Vantagens Fixas - Pessoal Civil	482.191.321,34			
31901300	Obrigações Patronais	7.638.476,12			
31901600	Outras Despesas Variáveis - Pessoal Civil	665.477,33			
31909100	Sentenças Judiciais	90.209.462,99			
31909200	Despesas de Exercícios Anteriores	80.974,13			
31909600	Ressarcimento de Despesas de Pessoal Requisitado	116.481,38			
3191	Aplicação Direta Decorrente de Operação entre Órgãos, Fundos		75.522.496,69		
31911300	Obrigações Patronais	75.522.496,69			
33	OUTRAS DESPESAS CORRENTES			80.616.486,01	
3390	Aplicações Diretas		78.556.847,50		
33900800	Outros Benefícios Assistenciais do Servidor e do Militar	96.432,74			
33901400	Diárias Civil	1.112.421,00			
33901500	Diárias Militar	41.168,00			
33903000	Material de Consumo	1.320.159,65			
33903100	Premiações Culturais, Artísticas, Científicas, Desportivas e Outras	10.800,00			
33903200	Material, Bem ou Serviço para Distribuição Gratuita	28.937,40			
33903300	Passagens e Despesas com Locomoção	231.133,75			
33903600	Outros Serviços de Terceiros - Pessoa Física	8.520.308,72			
33903700	Locação de Mão de Obra	13.357.902,35			
33903900	Outros Serviços de Terceiros - Pessoa Jurídica	8.394.157,20			
33904000	Serviços de Tecnologia da Informação e Comunicação - Pessoa Jurídica	19.852,63			
33904600	Auxílio-Alimentação	42.256.693,75			
33904700	Obrigações Tributárias e Contributivas	1.643,47			
33904900	Auxílio-Transporte	1.055.667,22			
33909200	Despesas de Exercícios Anteriores	2.026.368,92			
33909300	Indenizações e Restituições	83.200,70			
3391	Aplicação Direta Decorrente de Operação entre Órgãos, Fundos		2.059.638,51		

ANEXO 2A DA LEI 4.320/64
DEMONSTRATIVO DA DESPESA (EMPENHADA)
POSIÇÃO ATÉ O MÊS DEZEMBRO DE 2020

CONSOLIDADO POR ÓRGÃO

CONTA	DESCRIÇÃO	ELEMENTO DA DESPESA	MODALIDADE APLICAÇÃO	GRUPO DE DESPESA	CATEGORIA ECONÔMICA
33913900	Outros Serviços de Terceiros - Pessoa Jurídica	3.663,51			
33914100	Contribuições	2.055.568,46			
33919200	Despesas de Exercícios Anteriores	406,54			
4	DESPESAS DE CAPITAL				598.682,91
44	INVESTIMENTOS			598.682,91	
4490	Aplicações Diretas		598.682,91		
44903000	Material de Consumo	2.232,00			
44904000	Serviços de Tecnologia da Informação e Comunicação - Pessoa Jurídica	310.679,04			
44905200	Equipamento e Material Permanente	285.771,87			
TOTAL DA DESPESA					738.245.560,88

ANEXO 2A DA LEI 4.320/64
DEMONSTRATIVO DA DESPESA (EMPENHADA)
POSIÇÃO ATÉ O MÊS DEZEMBRO DE 2020

CONSOLIDADO POR ÓRGÃO

CONTA	DESCRIÇÃO	ELEMENTO DA DESPESA	MODALIDADE APLICAÇÃO	GRUPO DE DESPESA	CATEGOR ECONÔMI
44040601 - Fundo de Modernização do Ministério Público do Estado da Bahia					
3	DESPESAS CORRENTES				11.7
33	OUTRAS DESPESAS CORRENTES			11.758.072,00	
3390	Aplicações Diretas		11.758.072,00		
33903000	Material de Consumo	90.371,02			
33903300	Passagens e Despesas com Locomoção	8.421,76			
33903600	Outros Serviços de Terceiros - Pessoa Física	10.254,67			
33903900	Outros Serviços de Terceiros - Pessoa Jurídica	1.840.183,10			
33904000	Serviços de Tecnologia da Informação e Comunicação - Pessoa Jurídica	9.413.965,89			
33904700	Obrigações Tributárias e Contributivas	793,33			
33909200	Despesas de Exercícios Anteriores	394.082,23			
4	DESPESAS DE CAPITAL				10.7
44	INVESTIMENTOS			10.755.976,83	
4490	Aplicações Diretas		10.755.976,83		
44903600	Outros Serviços de Terceiros - Pessoa Física	12.446,97			
44904000	Serviços de Tecnologia da Informação e Comunicação - Pessoa Jurídica	565.402,93			
44904700	Obrigações Tributárias e Contributivas	2.489,40			
44905100	Obras e Instalações	4.659.016,53			
44905200	Equipamento e Material Permanente	5.391.848,11			
44909200	Despesas de Exercícios Anteriores	124.772,89			
TOTAL DA DESPESA					22.

ANEXO 2A DA LEI 4.320/64
DEMONSTRATIVO DA DESPESA (EMPENHADA)
POSIÇÃO ATÉ O MÊS DEZEMBRO DE 2020

CONSOLIDADO POR ÓRGÃO

CONTA	DESCRIÇÃO	ELEMENTO DA DESPESA	MODALIDADE APLICAÇÃO	GRUPO DE DESPESA	CATEGORIA ECONÔMICA
55050101 - Diretoria Geral					
3	DESPESAS CORRENTES				244.129.027,18
31	PESSOAL E ENCARGOS SOCIAIS			179.650.530,70	
3190	Aplicações Diretas		159.107.689,68		
31900400	Contratação por Tempo Determinado	11.145.014,77			
31900700	Contribuição a Entidades Fechadas de Previdência	1.409.516,60			
31901100	Vencimentos e Vantagens Fixas - Pessoal Civil	135.573.977,38			
31901300	Obrigações Patronais	961.079,00			
31901600	Outras Despesas Variáveis - Pessoal Civil	8.930.200,29			
31909200	Despesas de Exercícios Anteriores	868.575,86			
31909600	Ressarcimento de Despesas de Pessoal Requisitado	219.325,78			
3191	Aplicação Direta Decorrente de Operação entre Órgãos, Fundos		20.542.841,02		
31911300	Obrigações Patronais	20.542.841,02			
33	OUTRAS DESPESAS CORRENTES			64.478.496,48	
3390	Aplicações Diretas		63.971.413,04		
33900400	Contratação por Tempo Determinado	4.507.344,30			
33900800	Outros Benefícios Assistenciais do Servidor e do Militar	8.546,00			
33901400	Diárias Civil	119.654,00			
33903000	Material de Consumo	565.801,15			
33903300	Passagens e Despesas com Locomoção	188.656,79			
33903600	Outros Serviços de Terceiros - Pessoa Física	7.015.127,06			
33903700	Locação de Mão de Obra	32.138.455,48			
33903900	Outros Serviços de Terceiros - Pessoa Jurídica	7.508.744,38			
33904000	Serviços de Tecnologia da Informação e Comunicação - Pessoa Jurídica	3.937.376,25			
33904600	Auxílio-Alimentação	6.941.694,15			
33904700	Obrigações Tributárias e Contributivas	4.711,22			
33904900	Auxílio-Transporte	522.023,52			
33909200	Despesas de Exercícios Anteriores	407.377,24			
33909300	Indenizações e Restituições	105.901,50			
3391	Aplicação Direta Decorrente de Operação entre Órgãos, Fundos		507.083,44		
33910400	Contratação por Tempo Determinado	66.414,28			
33913900	Outros Serviços de Terceiros - Pessoa Jurídica	197,00			

ANEXO 2A DA LEI 4.320/64
DEMONSTRATIVO DA DESPESA (EMPENHADA)
POSIÇÃO ATÉ O MÊS DEZEMBRO DE 2020

CONSOLIDADO POR ÓRGÃO

CONTA	DESCRIÇÃO	ELEMENTO DA DESPESA	MODALIDADE APLICAÇÃO	GRUPO DE DESPESA	CATEGORIA ECONÔMICA
33914100	Contribuições	420.161,61			
33919200	Despesas de Exercícios Anteriores	20.310,55			
4	DESPESAS DE CAPITAL				696.208,52
44	INVESTIMENTOS			696.208,52	
4490	Aplicações Diretas		696.208,52		
44904000	Serviços de Tecnologia da Informação e Comunicação - Pessoa Jurídica	1.238,80			
44905200	Equipamento e Material Permanente	694.969,72			
TOTAL DA DESPESA					244.825.235,70

ANEXO 2A DA LEI 4.320/64
DEMONSTRATIVO DA DESPESA (EMPENHADA)
POSIÇÃO ATÉ O MÊS DEZEMBRO DE 2020

CONSOLIDADO POR ÓRGÃO

CONTA	DESCRIÇÃO	ELEMENTO DA DESPESA	MODALIDADE APLICAÇÃO	GRUPO DE DESPESA	CATEGORIA ECONÔMICA
55050601 - Fundo de Assistência Judiciária da Defensoria Pública do Estado da Bahia					
3	DESPESAS CORRENTES				128.334,53
33	OUTRAS DESPESAS CORRENTES			128.334,53	
3390	Aplicações Diretas		128.334,53		
33901400	Diárias Civil	8.920,00			
33903300	Passagens e Despesas com Locomoção	10.014,20			
33903600	Outros Serviços de Terceiros - Pessoa Física	34.200,00			
33903900	Outros Serviços de Terceiros - Pessoa Jurídica	48.184,80			
33904000	Serviços de Tecnologia da Informação e Comunicação - Pessoa Jurídica	3.043,03			
33904700	Obrigações Tributárias e Contributivas	10.486,00			
33909200	Despesas de Exercícios Anteriores	11.850,50			
33909300	Indenizações e Restituições	1.636,00			
4	DESPESAS DE CAPITAL				977,00
44	INVESTIMENTOS			977,00	
4490	Aplicações Diretas		977,00		
44905200	Equipamento e Material Permanente	977,00			
TOTAL DA DESPESA					129.311,53
TOTAL GERAL DA DESPESA					49.033.692.296,35

ANEXO 6

Programa de Trabalho do Governo Demonstrativo da Despesa por Função /
SubFunção / Programa por Órgão e Unidade Orçamentária



ANEXO 6 DA LEI 4.320/64
PROGRAMA DE TRABALHO DO GOVERNO (EMPENHADA)
FUNÇÃO/ SUBFUNÇÃO/ PROGRAMA POR PROJETO/ ATIVIDADE POR UO
POSIÇÃO ATÉ O MÊS DEZEMBRO DE 2020

CONSOLIDADO ESTADO - TODOS OS PODERES

01101 - SECRETARIA DA ASSEMBLEIA LEGISLATIVA - ALBA

CÓDIGO	DESCRIÇÃO	PROJETO	ATIVIDADE	TOTAL
01	LEGISLATIVA	1.738.838,87	655.290.522,66	657.029.361,53
01031	AÇÃO LEGISLATIVA	1.492.114,85	333.745.465,13	335.237.579,98
01031320	Fortalecimento da Ação Legislativa	1.492.114,85	333.745.465,13	335.237.579,98
01122	ADMINISTRAÇÃO GERAL	62.538,42	308.727.098,10	308.789.636,52
01122320	Fortalecimento da Ação Legislativa	62.538,42	0,00	62.538,42
01122500	Ações de Apoio Administrativo do Poder Legislativo	0,00	308.727.098,10	308.727.098,10
01126	TECNOLOGIA DA INFORMAÇÃO	177.385,60	3.656.618,86	3.834.004,46
01126320	Fortalecimento da Ação Legislativa	177.385,60	0,00	177.385,60
01126500	Ações de Apoio Administrativo do Poder Legislativo	0,00	3.656.618,86	3.656.618,86
01128	FORMAÇÃO DE RECURSOS HUMANOS	6.800,00	0,00	6.800,00
01128320	Fortalecimento da Ação Legislativa	6.800,00	0,00	6.800,00
01131	COMUNICAÇÃO SOCIAL	0,00	4.269.119,39	4.269.119,39
01131320	Fortalecimento da Ação Legislativa	0,00	4.266.569,39	4.266.569,39
01131500	Ações de Apoio Administrativo do Poder Legislativo	0,00	2.550,00	2.550,00
01302	ASSISTÊNCIA HOSPITALAR E AMBULATORIAL	0,00	4.502.221,18	4.502.221,18
01302500	Ações de Apoio Administrativo do Poder Legislativo	0,00	4.502.221,18	4.502.221,18
01422	DIREITOS INDIVIDUAIS, COLETIVOS E DIFUSOS	0,00	390.000,00	390.000,00
01422320	Fortalecimento da Ação Legislativa	0,00	390.000,00	390.000,00
28	ENCARGOS ESPECIAIS	0,00	46.244.724,80	46.244.724,80
28846	OUTROS ENCARGOS ESPECIAIS	0,00	46.244.724,80	46.244.724,80
28846902	Operação Especial do Poder Legislativo	0,00	46.244.724,80	46.244.724,80
Sub Total		1.738.838,87	701.535.247,46	703.274.086,33

ANEXO 6 DA LEI 4.320/64
PROGRAMA DE TRABALHO DO GOVERNO (EMPENHADA)
FUNÇÃO/ SUBFUNÇÃO/ PROGRAMA POR PROJETO/ ATIVIDADE POR UO
POSIÇÃO ATÉ O MÊS DEZEMBRO DE 2020

CONSOLIDADO ESTADO - TODOS OS PODERES

01201 - FUNDAÇÃO PAULO JACKSON - ALBA

CÓDIGO	DESCRIÇÃO	PROJETO	ATIVIDADE	TOTAL
01	LEGISLATIVA	204.918,02	6.370.920,31	6.575.838,33
01031	AÇÃO LEGISLATIVA	204.918,02	5.907.426,95	6.112.344,97
01031320	Fortalecimento da Ação Legislativa	204.918,02	5.907.426,95	6.112.344,97
01122	ADMINISTRAÇÃO GERAL	0,00	374.604,52	374.604,52
01122500	Ações de Apoio Administrativo do Poder Legislativo	0,00	374.604,52	374.604,52
01126	TECNOLOGIA DA INFORMAÇÃO	0,00	88.888,84	88.888,84
01126500	Ações de Apoio Administrativo do Poder Legislativo	0,00	88.888,84	88.888,84
Sub Total		204.918,02	6.370.920,31	6.575.838,33

ANEXO 6 DA LEI 4.320/64
PROGRAMA DE TRABALHO DO GOVERNO (EMPENHADA)
FUNÇÃO/ SUBFUNÇÃO/ PROGRAMA POR PROJETO/ ATIVIDADE POR UO
POSIÇÃO ATÉ O MÊS DEZEMBRO DE 2020

CONSOLIDADO ESTADO - TODOS OS PODERES

02101 - DIRETORIA ADMINISTRATIVA - TCE

CÓDIGO	DESCRIÇÃO	PROJETO	ATIVIDADE	TOTAL
01	LEGISLATIVA	1.047.544,82	244.390.871,03	245.438.415,85
01032	CONTROLE EXTERNO	0,00	173.138.103,08	173.138.103,08
01032321	Controle Externo Estadual em Sintonia com a Sociedade	0,00	173.138.103,08	173.138.103,08
01122	ADMINISTRAÇÃO GERAL	29.448,39	57.049.884,26	57.079.332,65
01122321	Controle Externo Estadual em Sintonia com a Sociedade	29.448,39	0,00	29.448,39
01122500	Ações de Apoio Administrativo do Poder Legislativo	0,00	57.049.884,26	57.049.884,26
01126	TECNOLOGIA DA INFORMAÇÃO	878.914,60	2.439.434,32	3.318.348,92
01126321	Controle Externo Estadual em Sintonia com a Sociedade	878.914,60	1.132.219,65	2.011.134,25
01126500	Ações de Apoio Administrativo do Poder Legislativo	0,00	1.307.214,67	1.307.214,67
01128	FORMAÇÃO DE RECURSOS HUMANOS	139.181,83	0,00	139.181,83
01128321	Controle Externo Estadual em Sintonia com a Sociedade	139.181,83	0,00	139.181,83
01131	COMUNICAÇÃO SOCIAL	0,00	8.947,32	8.947,32
01131500	Ações de Apoio Administrativo do Poder Legislativo	0,00	8.947,32	8.947,32
01302	ASSISTÊNCIA HOSPITALAR E AMBULATORIAL	0,00	2.010.346,78	2.010.346,78
01302500	Ações de Apoio Administrativo do Poder Legislativo	0,00	2.010.346,78	2.010.346,78
01331	PROTEÇÃO E BENEFÍCIOS AO TRABALHADOR	0,00	9.744.155,27	9.744.155,27
01331500	Ações de Apoio Administrativo do Poder Legislativo	0,00	9.744.155,27	9.744.155,27
Sub Total		1.047.544,82	244.390.871,03	245.438.415,85

ANEXO 6 DA LEI 4.320/64
PROGRAMA DE TRABALHO DO GOVERNO (EMPENHADA)
FUNÇÃO/ SUBFUNÇÃO/ PROGRAMA POR PROJETO/ ATIVIDADE POR UO
POSIÇÃO ATÉ O MÊS DEZEMBRO DE 2020

CONSOLIDADO ESTADO - TODOS OS PODERES

03101 - PRESIDÊNCIA DO TRIBUNAL DE CONTAS DOS MUNICIPIOS - TCM

CÓDIGO	DESCRIÇÃO	PROJETO	ATIVIDADE	TOTAL
01	LEGISLATIVA	158.305,69	172.887.336,46	173.045.642,15
01032	CONTROLE EXTERNO	50.875,39	114.014.173,26	114.065.048,65
01032322	Controle Externo Municipal	50.875,39	114.014.173,26	114.065.048,65
01122	ADMINISTRAÇÃO GERAL	85.690,50	42.029.193,79	42.114.884,29
01122322	Controle Externo Municipal	85.690,50	0,00	85.690,50
01122500	Ações de Apoio Administrativo do Poder Legislativo	0,00	42.029.193,79	42.029.193,79
01126	TECNOLOGIA DA INFORMAÇÃO	0,00	8.504.532,97	8.504.532,97
01126500	Ações de Apoio Administrativo do Poder Legislativo	0,00	8.504.532,97	8.504.532,97
01128	FORMAÇÃO DE RECURSOS HUMANOS	21.739,80	60.455,84	82.195,64
01128322	Controle Externo Municipal	21.739,80	60.455,84	82.195,64
01131	COMUNICAÇÃO SOCIAL	0,00	2.130,00	2.130,00
01131500	Ações de Apoio Administrativo do Poder Legislativo	0,00	2.130,00	2.130,00
01302	ASSISTÊNCIA HOSPITALAR E AMBULATORIAL	0,00	984.918,06	984.918,06
01302500	Ações de Apoio Administrativo do Poder Legislativo	0,00	984.918,06	984.918,06
01331	PROTEÇÃO E BENEFÍCIOS AO TRABALHADOR	0,00	7.291.932,54	7.291.932,54
01331500	Ações de Apoio Administrativo do Poder Legislativo	0,00	7.291.932,54	7.291.932,54
Sub Total		158.305,69	172.887.336,46	173.045.642,15

ANEXO 6 DA LEI 4.320/64
PROGRAMA DE TRABALHO DO GOVERNO (EMPENHADA)
FUNÇÃO/ SUBFUNÇÃO/ PROGRAMA POR PROJETO/ ATIVIDADE POR UO
POSIÇÃO ATÉ O MÊS DEZEMBRO DE 2020

CONSOLIDADO ESTADO - TODOS OS PODERES

04101 - SECRETARIA DO TRIBUNAL DE JUSTIÇA - TJ

CÓDIGO	DESCRIÇÃO	PROJETO	ATIVIDADE	TOTAL
02	JUDICIÁRIA	17.731.957,17	2.377.932.718,88	2.395.664.676,05
02061	AÇÃO JUDICIÁRIA	17.731.957,17	1.833.361.245,34	1.851.093.202,51
02061323	Justiça Efetiva	17.731.957,17	1.833.361.245,34	1.851.093.202,51
02122	ADMINISTRAÇÃO GERAL	0,00	379.474.708,96	379.474.708,96
02122501	Ações de Apoio Administrativo do Poder Judiciário	0,00	379.474.708,96	379.474.708,96
02126	TECNOLOGIA DA INFORMAÇÃO	0,00	434.530,39	434.530,39
02126501	Ações de Apoio Administrativo do Poder Judiciário	0,00	434.530,39	434.530,39
02131	COMUNICAÇÃO SOCIAL	0,00	25.891,00	25.891,00
02131501	Ações de Apoio Administrativo do Poder Judiciário	0,00	25.891,00	25.891,00
02302	ASSISTÊNCIA HOSPITALAR E AMBULATORIAL	0,00	25.240.415,07	25.240.415,07
02302501	Ações de Apoio Administrativo do Poder Judiciário	0,00	25.240.415,07	25.240.415,07
02331	PROTEÇÃO E BENEFÍCIOS AO TRABALHADOR	0,00	138.888.815,04	138.888.815,04
02331501	Ações de Apoio Administrativo do Poder Judiciário	0,00	138.888.815,04	138.888.815,04
02422	DIREITOS INDIVIDUAIS, COLETIVOS E DIFUSOS	0,00	507.113,08	507.113,08
02422323	Justiça Efetiva	0,00	507.113,08	507.113,08
03	ESSENCIAL À JUSTIÇA	0,00	597.238,21	597.238,21
03122	ADMINISTRAÇÃO GERAL	0,00	597.238,21	597.238,21
03122502	Ações de Apoio Administrativo do Poder Executivo	0,00	597.238,21	597.238,21
04	ADMINISTRAÇÃO	0,00	327.579,36	327.579,36
04122	ADMINISTRAÇÃO GERAL	0,00	327.579,36	327.579,36
04122502	Ações de Apoio Administrativo do Poder Executivo	0,00	327.579,36	327.579,36
Sub Total		17.731.957,17	2.378.857.536,45	2.396.589.493,62

ANEXO 6 DA LEI 4.320/64
PROGRAMA DE TRABALHO DO GOVERNO (EMPENHADA)
FUNÇÃO/ SUBFUNÇÃO/ PROGRAMA POR PROJETO/ ATIVIDADE POR UO
POSIÇÃO ATÉ O MÊS DEZEMBRO DE 2020

CONSOLIDADO ESTADO - TODOS OS PODERES
04102 - CORREGEDORIA GERAL DA JUSTIÇA - TJ

CÓDIGO	DESCRIÇÃO	PROJETO	ATIVIDADE	TOTAL
02	JUDICIÁRIA	0,00	275.196,35	275.196,35
02061	AÇÃO JUDICIÁRIA	0,00	275.196,35	275.196,35
02061323	Justiça Efetiva	0,00	275.196,35	275.196,35
Sub Total		0,00	275.196,35	275.196,35

ANEXO 6 DA LEI 4.320/64
PROGRAMA DE TRABALHO DO GOVERNO (EMPENHADA)
FUNÇÃO/ SUBFUNÇÃO/ PROGRAMA POR PROJETO/ ATIVIDADE POR UO
POSIÇÃO ATÉ O MÊS DEZEMBRO DE 2020

CONSOLIDADO ESTADO - TODOS OS PODERES

04601 - FUNDO DE APARELHAMENTO JUDICIÁRIO - TJ

CÓDIGO	DESCRIÇÃO	PROJETO	ATIVIDADE	TOTAL
02	JUDICIÁRIA	26.941.401,60	64.744.604,46	91.686.006,06
02061	AÇÃO JUDICIÁRIA	10.936.519,87	0,00	10.936.519,87
02061323	Justiça Efetiva	10.936.519,87	0,00	10.936.519,87
02122	ADMINISTRAÇÃO GERAL	1.117.147,41	15.402.343,14	16.519.490,55
02122323	Justiça Efetiva	1.117.147,41	0,00	1.117.147,41
02122501	Ações de Apoio Administrativo do Poder Judiciário	0,00	15.402.343,14	15.402.343,14
02126	TECNOLOGIA DA INFORMAÇÃO	14.451.891,82	49.342.261,32	63.794.153,14
02126323	Justiça Efetiva	14.451.891,82	0,00	14.451.891,82
02126501	Ações de Apoio Administrativo do Poder Judiciário	0,00	49.342.261,32	49.342.261,32
02128	FORMAÇÃO DE RECURSOS HUMANOS	435.842,50	0,00	435.842,50
02128323	Justiça Efetiva	435.842,50	0,00	435.842,50
Sub Total		26.941.401,60	64.744.604,46	91.686.006,06

ANEXO 6 DA LEI 4.320/64
PROGRAMA DE TRABALHO DO GOVERNO (EMPENHADA)
FUNÇÃO/ SUBFUNÇÃO/ PROGRAMA POR PROJETO/ ATIVIDADE POR UO
POSIÇÃO ATÉ O MÊS DEZEMBRO DE 2020

CONSOLIDADO ESTADO - TODOS OS PODERES

05101 - ASSESSORIA DE PLANEJAMENTO E GESTÃO - CMG - CMG

CÓDIGO	DESCRIÇÃO	PROJETO	ATIVIDADE	TOTAL
04	ADMINISTRAÇÃO	1.414.291,13	54.448.040,25	55.862.331,38
04122	ADMINISTRAÇÃO GERAL	445.972,96	43.694.642,14	44.140.615,10
04122315	Gestão Governamental	445.972,96	0,00	445.972,96
04122502	Ações de Apoio Administrativo do Poder Executivo	0,00	43.694.642,14	43.694.642,14
04126	TECNOLOGIA DA INFORMAÇÃO	0,00	326.801,88	326.801,88
04126502	Ações de Apoio Administrativo do Poder Executivo	0,00	326.801,88	326.801,88
04131	COMUNICAÇÃO SOCIAL	0,00	31.009,10	31.009,10
04131502	Ações de Apoio Administrativo do Poder Executivo	0,00	31.009,10	31.009,10
04302	ASSISTÊNCIA HOSPITALAR E AMBULATORIAL	0,00	489.504,37	489.504,37
04302502	Ações de Apoio Administrativo do Poder Executivo	0,00	489.504,37	489.504,37
04305	VIGILÂNCIA EPIDEMIOLÓGICA	968.318,17	0,00	968.318,17
04305314	Segurança Pública e Defesa Social	968.318,17	0,00	968.318,17
04331	PROTEÇÃO E BENEFÍCIOS AO TRABALHADOR	0,00	2.569.350,70	2.569.350,70
04331502	Ações de Apoio Administrativo do Poder Executivo	0,00	2.569.350,70	2.569.350,70
04722	TELECOMUNICAÇÕES	0,00	70.969,06	70.969,06
04722502	Ações de Apoio Administrativo do Poder Executivo	0,00	70.969,06	70.969,06
04781	TRANSPORTE AÉREO	0,00	7.265.763,00	7.265.763,00
04781502	Ações de Apoio Administrativo do Poder Executivo	0,00	7.265.763,00	7.265.763,00
Sub Total		1.414.291,13	54.448.040,25	55.862.331,38

ANEXO 6 DA LEI 4.320/64
PROGRAMA DE TRABALHO DO GOVERNO (EMPENHADA)
FUNÇÃO/ SUBFUNÇÃO/ PROGRAMA POR PROJETO/ ATIVIDADE POR UO
POSIÇÃO ATÉ O MÊS DEZEMBRO DE 2020

CONSOLIDADO ESTADO - TODOS OS PODERES

06101 - DIRETORIA GERAL - PGE

CÓDIGO	DESCRIÇÃO	PROJETO	ATIVIDADE	TOTAL
03	ESSENCIAL À JUSTIÇA	94.829,57	136.901.841,23	136.996.670,80
03122	ADMINISTRAÇÃO GERAL	0,00	134.522.043,33	134.522.043,33
03122502	Ações de Apoio Administrativo do Poder Executivo	0,00	134.522.043,33	134.522.043,33
03126	TECNOLOGIA DA INFORMAÇÃO	0,00	83.851,37	83.851,37
03126502	Ações de Apoio Administrativo do Poder Executivo	0,00	83.851,37	83.851,37
03131	COMUNICAÇÃO SOCIAL	0,00	122.515,20	122.515,20
03131502	Ações de Apoio Administrativo do Poder Executivo	0,00	122.515,20	122.515,20
03302	ASSISTÊNCIA HOSPITALAR E AMBULATORIAL	0,00	645.045,45	645.045,45
03302502	Ações de Apoio Administrativo do Poder Executivo	0,00	645.045,45	645.045,45
03305	VIGILÂNCIA EPIDEMIOLÓGICA	94.829,57	0,00	94.829,57
03305314	Segurança Pública e Defesa Social	94.829,57	0,00	94.829,57
03331	PROTEÇÃO E BENEFÍCIOS AO TRABALHADOR	0,00	1.528.385,88	1.528.385,88
03331502	Ações de Apoio Administrativo do Poder Executivo	0,00	1.528.385,88	1.528.385,88
04	ADMINISTRAÇÃO	0,00	1.008,00	1.008,00
04128	FORMAÇÃO DE RECURSOS HUMANOS	0,00	1.008,00	1.008,00
04128315	Gestão Governamental	0,00	1.008,00	1.008,00
Sub Total		94.829,57	136.902.849,23	136.997.678,80

ANEXO 6 DA LEI 4.320/64
PROGRAMA DE TRABALHO DO GOVERNO (EMPENHADA)
FUNÇÃO/ SUBFUNÇÃO/ PROGRAMA POR PROJETO/ ATIVIDADE POR UO
POSIÇÃO ATÉ O MÊS DEZEMBRO DE 2020

CONSOLIDADO ESTADO - TODOS OS PODERES

06601 - FUNDO DE MODERNIZAÇÃO DA PROCURADORIA GERAL DO ESTADO - PGE

CÓDIGO	DESCRIÇÃO	PROJETO	ATIVIDADE	TOTAL
03	ESSENCIAL À JUSTIÇA	6.261.508,38	16.927.232,65	23.188.741,03
03092	REPRESENTAÇÃO JUDICIAL E EXTRAJUDICIAL	277.817,82	3.490.497,01	3.768.314,83
03092315	Gestão Governamental	277.817,82	3.490.497,01	3.768.314,83
03122	ADMINISTRAÇÃO GERAL	84.008,60	10.861.577,37	10.945.585,97
03122315	Gestão Governamental	84.008,60	0,00	84.008,60
03122502	Ações de Apoio Administrativo do Poder Executivo	0,00	10.861.577,37	10.861.577,37
03126	TECNOLOGIA DA INFORMAÇÃO	5.649.558,18	2.575.158,27	8.224.716,45
03126315	Gestão Governamental	5.649.558,18	2.575.158,27	8.224.716,45
03128	FORMAÇÃO DE RECURSOS HUMANOS	147.076,50	0,00	147.076,50
03128315	Gestão Governamental	147.076,50	0,00	147.076,50
03305	VIGILÂNCIA EPIDEMIOLÓGICA	103.047,28	0,00	103.047,28
03305314	Segurança Pública e Defesa Social	103.047,28	0,00	103.047,28
Sub Total		6.261.508,38	16.927.232,65	23.188.741,03

ANEXO 6 DA LEI 4.320/64
PROGRAMA DE TRABALHO DO GOVERNO (EMPENHADA)
FUNÇÃO/ SUBFUNÇÃO/ PROGRAMA POR PROJETO/ ATIVIDADE POR UO
POSIÇÃO ATÉ O MÊS DEZEMBRO DE 2020

CONSOLIDADO ESTADO - TODOS OS PODERES
07101 - GABINETE DO VICE GOVERNADOR - VICE

CÓDIGO	DESCRIÇÃO	PROJETO	ATIVIDADE	TOTAL
04	ADMINISTRAÇÃO	1.194,00	2.722.941,09	2.724.135,09
04122	ADMINISTRAÇÃO GERAL	0,00	2.548.746,81	2.548.746,81
04122502	Ações de Apoio Administrativo do Poder Executivo	0,00	2.548.746,81	2.548.746,81
04126	TECNOLOGIA DA INFORMAÇÃO	0,00	53.550,15	53.550,15
04126502	Ações de Apoio Administrativo do Poder Executivo	0,00	53.550,15	53.550,15
04131	COMUNICAÇÃO SOCIAL	0,00	4.735,90	4.735,90
04131502	Ações de Apoio Administrativo do Poder Executivo	0,00	4.735,90	4.735,90
04182	DEFESA CIVIL	1.194,00	0,00	1.194,00
04182314	Segurança Pública e Defesa Social	1.194,00	0,00	1.194,00
04302	ASSISTÊNCIA HOSPITALAR E AMBULATORIAL	0,00	21.373,75	21.373,75
04302502	Ações de Apoio Administrativo do Poder Executivo	0,00	21.373,75	21.373,75
04331	PROTEÇÃO E BENEFÍCIOS AO TRABALHADOR	0,00	94.534,48	94.534,48
04331502	Ações de Apoio Administrativo do Poder Executivo	0,00	94.534,48	94.534,48
Sub Total		1.194,00	2.722.941,09	2.724.135,09

ANEXO 6 DA LEI 4.320/64
PROGRAMA DE TRABALHO DO GOVERNO (EMPENHADA)
FUNÇÃO/ SUBFUNÇÃO/ PROGRAMA POR PROJETO/ ATIVIDADE POR UO
POSIÇÃO ATÉ O MÊS DEZEMBRO DE 2020

CONSOLIDADO ESTADO - TODOS OS PODERES

08101 - ASSESSORIA DE PLANEJAMENTO E GESTÃO - SIHS - SIHS

CÓDIGO	DESCRIÇÃO	PROJETO	ATIVIDADE	TOTAL
17	SANEAMENTO	40.433.882,62	12.710.879,25	53.144.761,87
17122	ADMINISTRAÇÃO GERAL	10.386,52	10.782.575,51	10.792.962,03
17122315	Gestão Governamental	10.386,52	0,00	10.386,52
17122502	Ações de Apoio Administrativo do Poder Executivo	0,00	10.782.575,51	10.782.575,51
17126	TECNOLOGIA DA INFORMAÇÃO	0,00	855.450,73	855.450,73
17126502	Ações de Apoio Administrativo do Poder Executivo	0,00	855.450,73	855.450,73
17131	COMUNICAÇÃO SOCIAL	0,00	34.807,03	34.807,03
17131502	Ações de Apoio Administrativo do Poder Executivo	0,00	34.807,03	34.807,03
17302	ASSISTÊNCIA HOSPITALAR E AMBULATORIAL	0,00	69.956,83	69.956,83
17302502	Ações de Apoio Administrativo do Poder Executivo	0,00	69.956,83	69.956,83
17305	VIGILÂNCIA EPIDEMIOLÓGICA	4.501,28	0,00	4.501,28
17305314	Segurança Pública e Defesa Social	4.501,28	0,00	4.501,28
17331	PROTEÇÃO E BENEFÍCIOS AO TRABALHADOR	0,00	298.307,81	298.307,81
17331502	Ações de Apoio Administrativo do Poder Executivo	0,00	298.307,81	298.307,81
17511	SANEAMENTO BÁSICO RURAL	9.632.972,78	0,00	9.632.972,78
17511312	Recursos Hídricos	9.632.972,78	0,00	9.632.972,78
17512	SANEAMENTO BÁSICO URBANO	30.708.096,38	669.781,34	31.377.877,72
17512312	Recursos Hídricos	30.708.096,38	669.781,34	31.377.877,72
17544	RECURSOS HÍDRICOS	77.925,66	0,00	77.925,66
17544310	Meio Ambiente e Sustentabilidade	77.925,66	0,00	77.925,66
28	ENCARGOS ESPECIAIS	0,00	10.458.160,74	10.458.160,74
28845	OUTRAS TRANSFERÊNCIAS	0,00	10.458.160,74	10.458.160,74
28845900	Operação Especial do Poder Executivo	0,00	10.458.160,74	10.458.160,74
Sub Total		40.433.882,62	23.169.039,99	63.602.922,61

ANEXO 6 DA LEI 4.320/64
PROGRAMA DE TRABALHO DO GOVERNO (EMPENHADA)
FUNÇÃO/ SUBFUNÇÃO/ PROGRAMA POR PROJETO/ ATIVIDADE POR UO
POSIÇÃO ATÉ O MÊS DEZEMBRO DE 2020

CONSOLIDADO ESTADO - TODOS OS PODERES

08301 - AGÊNCIA REGULADORA DE SANEAMENTO BÁSICO DO ESTADO DA BAHIA - SIHS

CÓDIGO	DESCRIÇÃO	PROJETO	ATIVIDADE	TOTAL
17	SANEAMENTO	1.007.475,76	4.923.204,82	5.930.680,58
17122	ADMINISTRAÇÃO GERAL	0,00	3.953.644,51	3.953.644,51
17122312	Recursos Hídricos	0,00	164.015,78	164.015,78
17122502	Ações de Apoio Administrativo do Poder Executivo	0,00	3.789.628,73	3.789.628,73
17125	NORMATIZAÇÃO E FISCALIZAÇÃO	690.880,00	242.342,50	933.222,50
17125312	Recursos Hídricos	690.880,00	242.342,50	933.222,50
17126	TECNOLOGIA DA INFORMAÇÃO	0,00	592.931,21	592.931,21
17126502	Ações de Apoio Administrativo do Poder Executivo	0,00	592.931,21	592.931,21
17131	COMUNICAÇÃO SOCIAL	0,00	6.199,20	6.199,20
17131502	Ações de Apoio Administrativo do Poder Executivo	0,00	6.199,20	6.199,20
17302	ASSISTÊNCIA HOSPITALAR E AMBULATORIAL	0,00	20.219,30	20.219,30
17302502	Ações de Apoio Administrativo do Poder Executivo	0,00	20.219,30	20.219,30
17305	VIGILÂNCIA EPIDEMIOLÓGICA	4.810,44	0,00	4.810,44
17305314	Segurança Pública e Defesa Social	4.810,44	0,00	4.810,44
17331	PROTEÇÃO E BENEFÍCIOS AO TRABALHADOR	0,00	107.868,10	107.868,10
17331502	Ações de Apoio Administrativo do Poder Executivo	0,00	107.868,10	107.868,10
17512	SANEAMENTO BÁSICO URBANO	311.785,32	0,00	311.785,32
17512315	Gestão Governamental	311.785,32	0,00	311.785,32
Sub Total		1.007.475,76	4.923.204,82	5.930.680,58

ANEXO 6 DA LEI 4.320/64
PROGRAMA DE TRABALHO DO GOVERNO (EMPENHADA)
FUNÇÃO/ SUBFUNÇÃO/ PROGRAMA POR PROJETO/ ATIVIDADE POR UO
POSIÇÃO ATÉ O MÊS DEZEMBRO DE 2020

CONSOLIDADO ESTADO - TODOS OS PODERES

08501 - COMPANHIA DE ENGENHARIA HÍDRICA E DE SANEAMENTO DA BAHIA - SIHS

CÓDIGO	DESCRIÇÃO	PROJETO	ATIVIDADE	TOTAL
08	ASSISTÊNCIA SOCIAL	1.015.151,16	104.217,89	1.119.369,05
08182	DEFESA CIVIL	1.015.151,16	0,00	1.015.151,16
08182314	Segurança Pública e Defesa Social	1.015.151,16	0,00	1.015.151,16
08243	ASSISTÊNCIA À CRIANÇA E AO ADOLESCENTE	0,00	104.217,89	104.217,89
08243314	Segurança Pública e Defesa Social	0,00	104.217,89	104.217,89
12	EDUCAÇÃO	982.223,35	0,00	982.223,35
12368	EDUCAÇÃO BÁSICA	982.223,35	0,00	982.223,35
12368306	Educação	982.223,35	0,00	982.223,35
17	SANEAMENTO	77.696.486,10	93.385.448,98	171.081.935,08
17122	ADMINISTRAÇÃO GERAL	76.569,60	79.157.869,66	79.234.439,26
17122312	Recursos Hídricos	0,00	2.046.564,83	2.046.564,83
17122315	Gestão Governamental	76.569,60	0,00	76.569,60
17122502	Ações de Apoio Administrativo do Poder Executivo	0,00	77.111.304,83	77.111.304,83
17126	TECNOLOGIA DA INFORMAÇÃO	0,00	3.473.515,08	3.473.515,08
17126502	Ações de Apoio Administrativo do Poder Executivo	0,00	3.473.515,08	3.473.515,08
17131	COMUNICAÇÃO SOCIAL	0,00	205.665,52	205.665,52
17131502	Ações de Apoio Administrativo do Poder Executivo	0,00	205.665,52	205.665,52
17302	ASSISTÊNCIA HOSPITALAR E AMBULATORIAL	0,00	1.104.636,97	1.104.636,97
17302502	Ações de Apoio Administrativo do Poder Executivo	0,00	1.104.636,97	1.104.636,97
17305	VIGILÂNCIA EPIDEMIOLÓGICA	198.004,89	0,00	198.004,89
17305314	Segurança Pública e Defesa Social	198.004,89	0,00	198.004,89
17331	PROTEÇÃO E BENEFÍCIOS AO TRABALHADOR	0,00	1.668.482,89	1.668.482,89
17331502	Ações de Apoio Administrativo do Poder Executivo	0,00	1.668.482,89	1.668.482,89
17365	EDUCAÇÃO INFANTIL	0,00	829.633,86	829.633,86
17365502	Ações de Apoio Administrativo do Poder Executivo	0,00	829.633,86	829.633,86
17511	SANEAMENTO BÁSICO RURAL	75.529.247,26	3.199.645,94	78.728.893,20
17511312	Recursos Hídricos	75.529.247,26	3.199.645,94	78.728.893,20
17512	SANEAMENTO BÁSICO URBANO	416.668,63	0,00	416.668,63
17512312	Recursos Hídricos	416.668,63	0,00	416.668,63
17544	RECURSOS HÍDRICOS	1.475.995,72	3.745.999,06	5.221.994,78
17544312	Recursos Hídricos	1.475.995,72	3.745.999,06	5.221.994,78
18	GESTÃO AMBIENTAL	2.180.530,07	0,00	2.180.530,07

ANEXO 6 DA LEI 4.320/64
PROGRAMA DE TRABALHO DO GOVERNO (EMPENHADA)
FUNÇÃO/ SUBFUNÇÃO/ PROGRAMA POR PROJETO/ ATIVIDADE POR UO
POSIÇÃO ATÉ O MÊS DEZEMBRO DE 2020

CONSOLIDADO ESTADO - TODOS OS PODERES

08501 - COMPANHIA DE ENGENHARIA HÍDRICA E DE SANEAMENTO DA BAHIA - SIHS

CÓDIGO	DESCRIÇÃO	PROJETO	ATIVIDADE	TOTAL
18544	RECURSOS HÍDRICOS	2.180.530,07	0,00	2.180.530,07
18544312	Recursos Hídricos	2.180.530,07	0,00	2.180.530,07
20	AGRICULTURA	35.323.138,71	0,00	35.323.138,71
20244	ASSISTÊNCIA COMUNITÁRIA	3.536.645,77	0,00	3.536.645,77
20244312	Recursos Hídricos	3.536.645,77	0,00	3.536.645,77
20511	SANEAMENTO BÁSICO RURAL	31.786.492,94	0,00	31.786.492,94
20511312	Recursos Hídricos	31.786.492,94	0,00	31.786.492,94
28	ENCARGOS ESPECIAIS	0,00	44.661.874,25	44.661.874,25
28846	OUTROS ENCARGOS ESPECIAIS	0,00	44.661.874,25	44.661.874,25
28846900	Operação Especial do Poder Executivo	0,00	44.661.874,25	44.661.874,25
Sub Total		117.197.529,39	138.151.541,12	255.349.070,51

ANEXO 6 DA LEI 4.320/64
PROGRAMA DE TRABALHO DO GOVERNO (EMPENHADA)
FUNÇÃO/ SUBFUNÇÃO/ PROGRAMA POR PROJETO/ ATIVIDADE POR UO
POSIÇÃO ATÉ O MÊS DEZEMBRO DE 2020

CONSOLIDADO ESTADO - TODOS OS PODERES

09101 - ASSESSORIA DE PLANEJAMENTO E GESTÃO - SAEB - SAEB

CÓDIGO	DESCRIÇÃO	PROJETO	ATIVIDADE	TOTAL
01	LEGISLATIVA	1.300.310,88	0,00	1.300.310,88
01032	CONTROLE EXTERNO	1.300.310,88	0,00	1.300.310,88
01032321	Controle Externo Estadual em Sintonia com a Sociedade	645.580,35	0,00	645.580,35
01032322	Controle Externo Municipal	654.730,53	0,00	654.730,53
03	ESSENCIAL À JUSTIÇA	1.700.009,51	1.329.536,35	3.029.545,86
03092	REPRESENTAÇÃO JUDICIAL E EXTRAJUDICIAL	1.609.720,66	0,00	1.609.720,66
03092315	Gestão Governamental	802.302,73	0,00	802.302,73
03092325	Proteção dos Direitos e a Defesa Judicial e Extrajudicial dos Cidadãos	807.417,93	0,00	807.417,93
03122	ADMINISTRAÇÃO GERAL	0,00	1.329.536,35	1.329.536,35
03122502	Ações de Apoio Administrativo do Poder Executivo	0,00	1.023.705,73	1.023.705,73
03122504	Ações de Apoio Administrativo da Defensoria Pública	0,00	305.830,62	305.830,62
03126	TECNOLOGIA DA INFORMAÇÃO	90.288,85	0,00	90.288,85
03126315	Gestão Governamental	90.288,85	0,00	90.288,85
04	ADMINISTRAÇÃO	45.532.145,97	265.770.223,50	311.302.369,47
04121	PLANEJAMENTO E ORÇAMENTO	1.084.294,18	0,00	1.084.294,18
04121315	Gestão Governamental	1.084.294,18	0,00	1.084.294,18
04122	ADMINISTRAÇÃO GERAL	5.468.290,73	199.388.488,30	204.856.779,03
04122315	Gestão Governamental	5.468.290,73	72.468.379,54	77.936.670,27
04122502	Ações de Apoio Administrativo do Poder Executivo	0,00	126.920.108,76	126.920.108,76
04123	ADMINISTRAÇÃO FINANCEIRA	0,00	915.796,73	915.796,73
04123315	Gestão Governamental	0,00	915.796,73	915.796,73
04126	TECNOLOGIA DA INFORMAÇÃO	35.440,01	51.788.841,28	51.824.281,29
04126315	Gestão Governamental	35.440,01	40.066.200,11	40.101.640,12
04126502	Ações de Apoio Administrativo do Poder Executivo	0,00	11.722.641,17	11.722.641,17
04128	FORMAÇÃO DE RECURSOS HUMANOS	0,00	14.796,00	14.796,00
04128315	Gestão Governamental	0,00	14.796,00	14.796,00
04131	COMUNICAÇÃO SOCIAL	0,00	755.779,90	755.779,90
04131502	Ações de Apoio Administrativo do Poder Executivo	0,00	755.779,90	755.779,90
04302	ASSISTÊNCIA HOSPITALAR E AMBULATORIAL	0,00	6.706.284,22	6.706.284,22
04302502	Ações de Apoio Administrativo do Poder Executivo	0,00	6.706.284,22	6.706.284,22
04305	VIGILÂNCIA EPIDEMIOLÓGICA	38.944.121,05	0,00	38.944.121,05
04305314	Segurança Pública e Defesa Social	38.944.121,05	0,00	38.944.121,05

ANEXO 6 DA LEI 4.320/64
PROGRAMA DE TRABALHO DO GOVERNO (EMPENHADA)
FUNÇÃO/ SUBFUNÇÃO/ PROGRAMA POR PROJETO/ ATIVIDADE POR UO
POSIÇÃO ATÉ O MÊS DEZEMBRO DE 2020

CONSOLIDADO ESTADO - TODOS OS PODERES

09101 - ASSESSORIA DE PLANEJAMENTO E GESTÃO - SAEB - SAEB

CÓDIGO	DESCRIÇÃO	PROJETO	ATIVIDADE	TOTAL
04331	PROTEÇÃO E BENEFÍCIOS AO TRABALHADOR	0,00	6.091.937,07	6.091.937,07
04331502	Ações de Apoio Administrativo do Poder Executivo	0,00	6.091.937,07	6.091.937,07
04367	EDUCAÇÃO ESPECIAL	0,00	108.300,00	108.300,00
04367315	Gestão Governamental	0,00	108.300,00	108.300,00
06	SEGURANÇA PÚBLICA	3.861.159,67	39.204.232,01	43.065.391,68
06122	ADMINISTRAÇÃO GERAL	3.154.755,64	1.519.429,42	4.674.185,06
06122315	Gestão Governamental	3.154.755,64	736.263,45	3.891.019,09
06122502	Ações de Apoio Administrativo do Poder Executivo	0,00	783.165,97	783.165,97
06126	TECNOLOGIA DA INFORMAÇÃO	0,00	667.284,46	667.284,46
06126502	Ações de Apoio Administrativo do Poder Executivo	0,00	667.284,46	667.284,46
06181	POLICIAMENTO	0,00	34.945.527,52	34.945.527,52
06181314	Segurança Pública e Defesa Social	0,00	34.945.527,52	34.945.527,52
06182	DEFESA CIVIL	706.404,03	2.071.990,61	2.778.394,64
06182314	Segurança Pública e Defesa Social	706.404,03	2.071.990,61	2.778.394,64
08	ASSISTÊNCIA SOCIAL	0,00	1.503.819,36	1.503.819,36
08122	ADMINISTRAÇÃO GERAL	0,00	908.655,17	908.655,17
08122502	Ações de Apoio Administrativo do Poder Executivo	0,00	908.655,17	908.655,17
08126	TECNOLOGIA DA INFORMAÇÃO	0,00	103.070,17	103.070,17
08126502	Ações de Apoio Administrativo do Poder Executivo	0,00	103.070,17	103.070,17
08243	ASSISTÊNCIA À CRIANÇA E AO ADOLESCENTE	0,00	172.000,63	172.000,63
08243314	Segurança Pública e Defesa Social	0,00	172.000,63	172.000,63
08306	ALIMENTAÇÃO E NUTRIÇÃO	0,00	320.093,39	320.093,39
08306300	Assistência Social e Garantia de Direitos	0,00	320.093,39	320.093,39
10	SAÚDE	1.798.934,56	7.186.248,11	8.985.182,67
10122	ADMINISTRAÇÃO GERAL	90.814,33	3.120.864,97	3.211.679,30
10122315	Gestão Governamental	90.814,33	0,00	90.814,33
10122502	Ações de Apoio Administrativo do Poder Executivo	0,00	3.120.864,97	3.120.864,97
10126	TECNOLOGIA DA INFORMAÇÃO	0,00	598.239,61	598.239,61
10126502	Ações de Apoio Administrativo do Poder Executivo	0,00	598.239,61	598.239,61
10301	ATENÇÃO BÁSICA	12.151,08	0,00	12.151,08
10301313	Saúde	12.151,08	0,00	12.151,08
10302	ASSISTÊNCIA HOSPITALAR E AMBULATORIAL	912.701,74	18.809,41	931.511,15

ANEXO 6 DA LEI 4.320/64
PROGRAMA DE TRABALHO DO GOVERNO (EMPENHADA)
FUNÇÃO/ SUBFUNÇÃO/ PROGRAMA POR PROJETO/ ATIVIDADE POR UO
POSIÇÃO ATÉ O MÊS DEZEMBRO DE 2020

CONSOLIDADO ESTADO - TODOS OS PODERES

09101 - ASSESSORIA DE PLANEJAMENTO E GESTÃO - SAEB - SAEB

CÓDIGO	DESCRIÇÃO	PROJETO	ATIVIDADE	TOTAL
10302313	Saúde	912.701,74	0,00	912.701,74
10302502	Ações de Apoio Administrativo do Poder Executivo	0,00	18.809,41	18.809,41
10305	VIGILÂNCIA EPIDEMIOLÓGICA	783.267,41	3.412.894,24	4.196.161,65
10305313	Saúde	783.267,41	3.412.894,24	4.196.161,65
10331	PROTEÇÃO E BENEFÍCIOS AO TRABALHADOR	0,00	35.439,88	35.439,88
10331502	Ações de Apoio Administrativo do Poder Executivo	0,00	35.439,88	35.439,88
11	TRABALHO	93.832.800,51	800.720,26	94.633.520,77
11122	ADMINISTRAÇÃO GERAL	0,00	517.833,88	517.833,88
11122502	Ações de Apoio Administrativo do Poder Executivo	0,00	517.833,88	517.833,88
11126	TECNOLOGIA DA INFORMAÇÃO	0,00	59.886,38	59.886,38
11126502	Ações de Apoio Administrativo do Poder Executivo	0,00	59.886,38	59.886,38
11333	EMPREGABILIDADE	93.832.800,51	0,00	93.832.800,51
11333308	Inclusão Socioprodutiva e Mundo do Trabalho	93.832.800,51	0,00	93.832.800,51
11334	FOMENTO AO TRABALHO	0,00	223.000,00	223.000,00
11334308	Inclusão Socioprodutiva e Mundo do Trabalho	0,00	223.000,00	223.000,00
12	EDUCAÇÃO	10.349.336,96	15.892.209,56	26.241.546,52
12122	ADMINISTRAÇÃO GERAL	4.268.565,00	4.734.961,54	9.003.526,54
12122306	Educação	3.286.483,23	0,00	3.286.483,23
12122315	Gestão Governamental	982.081,77	0,00	982.081,77
12122502	Ações de Apoio Administrativo do Poder Executivo	0,00	4.734.961,54	4.734.961,54
12126	TECNOLOGIA DA INFORMAÇÃO	0,00	11.080.691,79	11.080.691,79
12126502	Ações de Apoio Administrativo do Poder Executivo	0,00	11.080.691,79	11.080.691,79
12305	VIGILÂNCIA EPIDEMIOLÓGICA	227.568,73	0,00	227.568,73
12305314	Segurança Pública e Defesa Social	227.568,73	0,00	227.568,73
12364	ENSINO SUPERIOR	4.439.443,98	0,00	4.439.443,98
12364306	Educação	4.439.443,98	0,00	4.439.443,98
12368	EDUCAÇÃO BÁSICA	1.413.759,25	76.556,23	1.490.315,48
12368306	Educação	1.413.759,25	76.556,23	1.490.315,48
13	CULTURA	956.087,83	377.074,85	1.333.162,68
13122	ADMINISTRAÇÃO GERAL	0,00	243.958,22	243.958,22
13122502	Ações de Apoio Administrativo do Poder Executivo	0,00	243.958,22	243.958,22
13126	TECNOLOGIA DA INFORMAÇÃO	0,00	101.474,69	101.474,69

ANEXO 6 DA LEI 4.320/64
PROGRAMA DE TRABALHO DO GOVERNO (EMPENHADA)
FUNÇÃO/ SUBFUNÇÃO/ PROGRAMA POR PROJETO/ ATIVIDADE POR UO
POSIÇÃO ATÉ O MÊS DEZEMBRO DE 2020

CONSOLIDADO ESTADO - TODOS OS PODERES

09101 - ASSESSORIA DE PLANEJAMENTO E GESTÃO - SAEB - SAEB

CÓDIGO	DESCRIÇÃO	PROJETO	ATIVIDADE	TOTAL
13126502	Ações de Apoio Administrativo do Poder Executivo	0,00	101.474,69	101.474,69
13391	PATRIMÔNIO HISTÓRICO, ARTÍSTICO E ARQUEOLÓGICO	956.087,83	28.523,77	984.611,60
13391302	Cultura	956.087,83	28.523,77	984.611,60
13392	DIFUSÃO CULTURAL	0,00	3.118,17	3.118,17
13392302	Cultura	0,00	3.118,17	3.118,17
14	DIREITOS DA CIDADANIA	223.674,71	2.171.659,53	2.395.334,24
14122	ADMINISTRAÇÃO GERAL	149.774,71	1.029.060,66	1.178.835,37
14122315	Gestão Governamental	149.774,71	0,00	149.774,71
14122502	Ações de Apoio Administrativo do Poder Executivo	0,00	1.029.060,66	1.029.060,66
14126	TECNOLOGIA DA INFORMAÇÃO	0,00	68.942,88	68.942,88
14126502	Ações de Apoio Administrativo do Poder Executivo	0,00	68.942,88	68.942,88
14305	VIGILÂNCIA EPIDEMIOLÓGICA	73.900,00	0,00	73.900,00
14305314	Segurança Pública e Defesa Social	73.900,00	0,00	73.900,00
14421	CUSTÓDIA E REINTEGRAÇÃO SOCIAL	0,00	1.065.541,80	1.065.541,80
14421314	Segurança Pública e Defesa Social	0,00	1.065.541,80	1.065.541,80
14422	DIREITOS INDIVIDUAIS, COLETIVOS E DIFUSOS	0,00	8.114,19	8.114,19
14422300	Assistência Social e Garantia de Direitos	0,00	8.114,19	8.114,19
15	URBANISMO	273.783,39	1.257.103,44	1.530.886,83
15122	ADMINISTRAÇÃO GERAL	273.783,39	1.240.867,12	1.514.650,51
15122315	Gestão Governamental	273.783,39	0,00	273.783,39
15122502	Ações de Apoio Administrativo do Poder Executivo	0,00	1.240.867,12	1.240.867,12
15126	TECNOLOGIA DA INFORMAÇÃO	0,00	16.236,32	16.236,32
15126502	Ações de Apoio Administrativo do Poder Executivo	0,00	16.236,32	16.236,32
17	SANEAMENTO	109.523,52	893.287,74	1.002.811,26
17122	ADMINISTRAÇÃO GERAL	71.523,52	856.532,00	928.055,52
17122315	Gestão Governamental	71.523,52	0,00	71.523,52
17122502	Ações de Apoio Administrativo do Poder Executivo	0,00	856.532,00	856.532,00
17126	TECNOLOGIA DA INFORMAÇÃO	0,00	36.755,74	36.755,74
17126502	Ações de Apoio Administrativo do Poder Executivo	0,00	36.755,74	36.755,74
17305	VIGILÂNCIA EPIDEMIOLÓGICA	38.000,00	0,00	38.000,00
17305314	Segurança Pública e Defesa Social	38.000,00	0,00	38.000,00
18	GESTÃO AMBIENTAL	383.489,34	2.107.745,42	2.491.234,76

ANEXO 6 DA LEI 4.320/64
PROGRAMA DE TRABALHO DO GOVERNO (EMPENHADA)
FUNÇÃO/ SUBFUNÇÃO/ PROGRAMA POR PROJETO/ ATIVIDADE POR UO
POSIÇÃO ATÉ O MÊS DEZEMBRO DE 2020

CONSOLIDADO ESTADO - TODOS OS PODERES

09101 - ASSESSORIA DE PLANEJAMENTO E GESTÃO - SAEB - SAEB

CÓDIGO	DESCRIÇÃO	PROJETO	ATIVIDADE	TOTAL
18122	ADMINISTRAÇÃO GERAL	336.427,25	1.449.963,51	1.786.390,76
18122315	Gestão Governamental	336.427,25	0,00	336.427,25
18122502	Ações de Apoio Administrativo do Poder Executivo	0,00	1.449.963,51	1.449.963,51
18126	TECNOLOGIA DA INFORMAÇÃO	0,00	105.496,20	105.496,20
18126502	Ações de Apoio Administrativo do Poder Executivo	0,00	105.496,20	105.496,20
18305	VIGILÂNCIA EPIDEMIOLÓGICA	11.000,00	0,00	11.000,00
18305314	Segurança Pública e Defesa Social	11.000,00	0,00	11.000,00
18541	PRESERVAÇÃO E CONSERVAÇÃO AMBIENTAL	36.062,09	74.031,09	110.093,18
18541310	Meio Ambiente e Sustentabilidade	36.062,09	74.031,09	110.093,18
18542	CONTROLE AMBIENTAL	0,00	478.254,62	478.254,62
18542310	Meio Ambiente e Sustentabilidade	0,00	478.254,62	478.254,62
19	CIÊNCIA E TECNOLOGIA	145.832,39	1.618.762,11	1.764.594,50
19122	ADMINISTRAÇÃO GERAL	0,00	1.293.754,00	1.293.754,00
19122502	Ações de Apoio Administrativo do Poder Executivo	0,00	1.293.754,00	1.293.754,00
19126	TECNOLOGIA DA INFORMAÇÃO	0,00	41.490,89	41.490,89
19126502	Ações de Apoio Administrativo do Poder Executivo	0,00	41.490,89	41.490,89
19573	DIFUSÃO DO CONHECIMENTO CIENTÍFICO E TECNOLÓGICO	145.832,39	283.517,22	429.349,61
19573301	Ciência, Tecnologia e Inovação	145.832,39	283.517,22	429.349,61
20	AGRICULTURA	927.284,16	2.859.332,60	3.786.616,76
20122	ADMINISTRAÇÃO GERAL	222.841,73	1.499.389,97	1.722.231,70
20122315	Gestão Governamental	222.841,73	0,00	222.841,73
20122502	Ações de Apoio Administrativo do Poder Executivo	0,00	1.499.389,97	1.499.389,97
20126	TECNOLOGIA DA INFORMAÇÃO	0,00	111.564,63	111.564,63
20126502	Ações de Apoio Administrativo do Poder Executivo	0,00	111.564,63	111.564,63
20305	VIGILÂNCIA EPIDEMIOLÓGICA	35.500,00	0,00	35.500,00
20305314	Segurança Pública e Defesa Social	35.500,00	0,00	35.500,00
20606	EXTENSÃO RURAL	656.018,02	0,00	656.018,02
20606304	Desenvolvimento Rural	656.018,02	0,00	656.018,02
20608	PROMOÇÃO DA PRODUÇÃO AGROPECUÁRIA	12.924,41	68.500,94	81.425,35
20608304	Desenvolvimento Rural	12.924,41	68.500,94	81.425,35
20609	DEFESA AGROPECUÁRIA	0,00	1.179.877,06	1.179.877,06
20609304	Desenvolvimento Rural	0,00	1.179.877,06	1.179.877,06

ANEXO 6 DA LEI 4.320/64
PROGRAMA DE TRABALHO DO GOVERNO (EMPENHADA)
FUNÇÃO/ SUBFUNÇÃO/ PROGRAMA POR PROJETO/ ATIVIDADE POR UO
POSIÇÃO ATÉ O MÊS DEZEMBRO DE 2020

CONSOLIDADO ESTADO - TODOS OS PODERES

09101 - ASSESSORIA DE PLANEJAMENTO E GESTÃO - SAEB - SAEB

CÓDIGO	DESCRIÇÃO	PROJETO	ATIVIDADE	TOTAL
21	ORGANIZAÇÃO AGRÁRIA	172.532,79	12.276,54	184.809,33
21122	ADMINISTRAÇÃO GERAL	52.692,70	0,00	52.692,70
21122315	Gestão Governamental	52.692,70	0,00	52.692,70
21126	TECNOLOGIA DA INFORMAÇÃO	0,00	12.276,54	12.276,54
21126502	Ações de Apoio Administrativo do Poder Executivo	0,00	12.276,54	12.276,54
21305	VIGILÂNCIA EPIDEMIOLÓGICA	5.000,00	0,00	5.000,00
21305314	Segurança Pública e Defesa Social	5.000,00	0,00	5.000,00
21631	REFORMA AGRÁRIA	114.840,09	0,00	114.840,09
21631304	Desenvolvimento Rural	114.840,09	0,00	114.840,09
22	INDÚSTRIA	755.270,36	1.794.958,46	2.550.228,82
22122	ADMINISTRAÇÃO GERAL	169.334,88	1.745.969,43	1.915.304,31
22122315	Gestão Governamental	169.334,88	0,00	169.334,88
22122502	Ações de Apoio Administrativo do Poder Executivo	0,00	1.745.969,43	1.745.969,43
22126	TECNOLOGIA DA INFORMAÇÃO	0,00	48.989,03	48.989,03
22126502	Ações de Apoio Administrativo do Poder Executivo	0,00	48.989,03	48.989,03
22663	MINERAÇÃO	585.935,48	0,00	585.935,48
22663303	Desenvolvimento Produtivo	585.935,48	0,00	585.935,48
23	COMÉRCIO E SERVIÇOS	1.451.152,96	360.206,29	1.811.359,25
23122	ADMINISTRAÇÃO GERAL	0,00	317.386,97	317.386,97
23122502	Ações de Apoio Administrativo do Poder Executivo	0,00	317.386,97	317.386,97
23126	TECNOLOGIA DA INFORMAÇÃO	0,00	42.819,32	42.819,32
23126502	Ações de Apoio Administrativo do Poder Executivo	0,00	42.819,32	42.819,32
23451	INFRAESTRUTURA URBANA	345.601,49	0,00	345.601,49
23451303	Desenvolvimento Produtivo	345.601,49	0,00	345.601,49
23692	COMERCIALIZAÇÃO	1.105.551,47	0,00	1.105.551,47
23692304	Desenvolvimento Rural	1.105.551,47	0,00	1.105.551,47
24	COMUNICAÇÕES	0,00	1.386.665,99	1.386.665,99
24122	ADMINISTRAÇÃO GERAL	0,00	1.338.974,33	1.338.974,33
24122502	Ações de Apoio Administrativo do Poder Executivo	0,00	1.338.974,33	1.338.974,33
24126	TECNOLOGIA DA INFORMAÇÃO	0,00	47.691,66	47.691,66
24126502	Ações de Apoio Administrativo do Poder Executivo	0,00	47.691,66	47.691,66
26	TRANSPORTE	2.802.938,84	1.442.045,86	4.244.984,70

ANEXO 6 DA LEI 4.320/64
PROGRAMA DE TRABALHO DO GOVERNO (EMPENHADA)
FUNÇÃO/ SUBFUNÇÃO/ PROGRAMA POR PROJETO/ ATIVIDADE POR UO
POSIÇÃO ATÉ O MÊS DEZEMBRO DE 2020

CONSOLIDADO ESTADO - TODOS OS PODERES

09101 - ASSESSORIA DE PLANEJAMENTO E GESTÃO - SAEB - SAEB

CÓDIGO	DESCRIÇÃO	PROJETO	ATIVIDADE	TOTAL
26122	ADMINISTRAÇÃO GERAL	2.734.454,84	900.566,81	3.635.021,65
26122315	Gestão Governamental	2.734.454,84	0,00	2.734.454,84
26122502	Ações de Apoio Administrativo do Poder Executivo	0,00	900.566,81	900.566,81
26126	TECNOLOGIA DA INFORMAÇÃO	0,00	61.479,05	61.479,05
26126502	Ações de Apoio Administrativo do Poder Executivo	0,00	61.479,05	61.479,05
26781	TRANSPORTE AÉREO	40.984,00	0,00	40.984,00
26781309	Infraestrutura	40.984,00	0,00	40.984,00
26782	TRANSPORTE RODOVIÁRIO	27.500,00	480.000,00	507.500,00
26782309	Infraestrutura	27.500,00	480.000,00	507.500,00
27	DESPORTO E LAZER	0,00	151.566,32	151.566,32
27122	ADMINISTRAÇÃO GERAL	0,00	141.637,78	141.637,78
27122502	Ações de Apoio Administrativo do Poder Executivo	0,00	141.637,78	141.637,78
27126	TECNOLOGIA DA INFORMAÇÃO	0,00	9.928,54	9.928,54
27126502	Ações de Apoio Administrativo do Poder Executivo	0,00	9.928,54	9.928,54
Sub Total		166.576.268,35	348.119.674,30	514.695.942,65

ANEXO 6 DA LEI 4.320/64
PROGRAMA DE TRABALHO DO GOVERNO (EMPENHADA)
FUNÇÃO/ SUBFUNÇÃO/ PROGRAMA POR PROJETO/ ATIVIDADE POR UO
POSIÇÃO ATÉ O MÊS DEZEMBRO DE 2020

CONSOLIDADO ESTADO - TODOS OS PODERES

09301 - DEPARTAMENTO ESTADUAL DE TRÂNSITO - SAEB

CÓDIGO	DESCRIÇÃO	PROJETO	ATIVIDADE	TOTAL
04	ADMINISTRAÇÃO	79.942,16	81.762.720,74	81.842.662,90
04122	ADMINISTRAÇÃO GERAL	0,00	54.380.919,60	54.380.919,60
04122502	Ações de Apoio Administrativo do Poder Executivo	0,00	54.380.919,60	54.380.919,60
04126	TECNOLOGIA DA INFORMAÇÃO	0,00	22.994.136,33	22.994.136,33
04126502	Ações de Apoio Administrativo do Poder Executivo	0,00	22.994.136,33	22.994.136,33
04131	COMUNICAÇÃO SOCIAL	0,00	237.045,18	237.045,18
04131502	Ações de Apoio Administrativo do Poder Executivo	0,00	237.045,18	237.045,18
04302	ASSISTÊNCIA HOSPITALAR E AMBULATORIAL	0,00	715.413,29	715.413,29
04302502	Ações de Apoio Administrativo do Poder Executivo	0,00	715.413,29	715.413,29
04305	VIGILÂNCIA EPIDEMIOLÓGICA	79.942,16	0,00	79.942,16
04305314	Segurança Pública e Defesa Social	79.942,16	0,00	79.942,16
04331	PROTEÇÃO E BENEFÍCIOS AO TRABALHADOR	0,00	3.435.206,34	3.435.206,34
04331502	Ações de Apoio Administrativo do Poder Executivo	0,00	3.435.206,34	3.435.206,34
06	SEGURANÇA PÚBLICA	2.555.201,67	61.995.333,61	64.550.535,28
06122	ADMINISTRAÇÃO GERAL	795.000,00	61.349.668,76	62.144.668,76
06122314	Segurança Pública e Defesa Social	0,00	8.000,00	8.000,00
06122315	Gestão Governamental	795.000,00	61.341.668,76	62.136.668,76
06181	POLICIAMENTO	0,00	645.664,85	645.664,85
06181314	Segurança Pública e Defesa Social	0,00	645.664,85	645.664,85
06451	INFRAESTRUTURA URBANA	1.760.201,67	0,00	1.760.201,67
06451314	Segurança Pública e Defesa Social	1.760.201,67	0,00	1.760.201,67
26	TRANSPORTE	50.747,51	0,00	50.747,51
26782	TRANSPORTE RODOVIÁRIO	50.747,51	0,00	50.747,51
26782309	Infraestrutura	50.747,51	0,00	50.747,51
28	ENCARGOS ESPECIAIS	0,00	976.384,89	976.384,89
28846	OUTROS ENCARGOS ESPECIAIS	0,00	976.384,89	976.384,89
28846900	Operação Especial do Poder Executivo	0,00	976.384,89	976.384,89
Sub Total		2.685.891,34	144.734.439,24	147.420.330,58

ANEXO 6 DA LEI 4.320/64
PROGRAMA DE TRABALHO DO GOVERNO (EMPENHADA)
FUNÇÃO/ SUBFUNÇÃO/ PROGRAMA POR PROJETO/ ATIVIDADE POR UO
POSIÇÃO ATÉ O MÊS DEZEMBRO DE 2020

CONSOLIDADO ESTADO - TODOS OS PODERES

09601 - FUNDO DE CUSTEIO DO PLANO DE SAÚDE DOS SERVIDORES PÚBLICOS ESTADUAIS - SAEB

CÓDIGO	DESCRIÇÃO	PROJETO	ATIVIDADE	TOTAL
04	ADMINISTRAÇÃO	0,00	305.568,59	305.568,59
04122	ADMINISTRAÇÃO GERAL	0,00	305.568,59	305.568,59
04122502	Ações de Apoio Administrativo do Poder Executivo	0,00	305.568,59	305.568,59
10	SAÚDE	15.154.581,05	1.538.283.789,14	1.553.438.370,19
10302	ASSISTÊNCIA HOSPITALAR E AMBULATORIAL	15.154.581,05	1.538.283.789,14	1.553.438.370,19
10302315	Gestão Governamental	15.154.581,05	0,00	15.154.581,05
10302502	Ações de Apoio Administrativo do Poder Executivo	0,00	1.538.283.789,14	1.538.283.789,14
Sub Total		15.154.581,05	1.538.589.357,73	1.553.743.938,78

ANEXO 6 DA LEI 4.320/64
PROGRAMA DE TRABALHO DO GOVERNO (EMPENHADA)
FUNÇÃO/ SUBFUNÇÃO/ PROGRAMA POR PROJETO/ ATIVIDADE POR UO
POSIÇÃO ATÉ O MÊS DEZEMBRO DE 2020

CONSOLIDADO ESTADO - TODOS OS PODERES

09602 - FUNDO PREVIDENCIÁRIO DOS SERVIDORES PÚBLICOS DO ESTADO DA BAHIA - SAEB

CÓDIGO	DESCRIÇÃO	PROJETO	ATIVIDADE	TOTAL
09	PREVIDÊNCIA SOCIAL	0,00	10.765.380,24	10.765.380,24
09272	PREVIDÊNCIA DO REGIME ESTATUTÁRIO	0,00	10.765.380,24	10.765.380,24
09272900	Operação Especial do Poder Executivo	0,00	10.765.380,24	10.765.380,24
28	ENCARGOS ESPECIAIS	0,00	495.412.137,20	495.412.137,20
28846	OUTROS ENCARGOS ESPECIAIS	0,00	495.412.137,20	495.412.137,20
28846900	Operação Especial do Poder Executivo	0,00	495.412.137,20	495.412.137,20
Sub Total		0,00	506.177.517,44	506.177.517,44

ANEXO 6 DA LEI 4.320/64
PROGRAMA DE TRABALHO DO GOVERNO (EMPENHADA)
FUNÇÃO/ SUBFUNÇÃO/ PROGRAMA POR PROJETO/ ATIVIDADE POR UO
POSIÇÃO ATÉ O MÊS DEZEMBRO DE 2020

CONSOLIDADO ESTADO - TODOS OS PODERES

09603 - FUNDO FINANCEIRO DA PREVIDÊNCIA SOCIAL DOS SERVIDORES PÚBLICOS DO ESTADO DA BAHIA - SAEB

CÓDIGO	DESCRIÇÃO	PROJETO	ATIVIDADE	TOTAL
09	PREVIDÊNCIA SOCIAL	0,00	7.167.882.568,65	7.167.882.568,65
09272	PREVIDÊNCIA DO REGIME ESTATUTÁRIO	0,00	7.167.882.568,65	7.167.882.568,65
09272900	Operação Especial do Poder Executivo	0,00	7.167.882.568,65	7.167.882.568,65
Sub Total		0,00	7.167.882.568,65	7.167.882.568,65

ANEXO 6 DA LEI 4.320/64
PROGRAMA DE TRABALHO DO GOVERNO (EMPENHADA)
FUNÇÃO/ SUBFUNÇÃO/ PROGRAMA POR PROJETO/ ATIVIDADE POR UO
POSIÇÃO ATÉ O MÊS DEZEMBRO DE 2020

CONSOLIDADO ESTADO - TODOS OS PODERES

09604 - FUNDO DE PROTEÇÃO SOCIAL DOS POLICIAIS MILITARES E DOS BOMBEIROS MILITARES DO ESTADO DA BAHIA - SAEB

CÓDIGO	DESCRIÇÃO	PROJETO	ATIVIDADE	TOTAL
09	PREVIDÊNCIA SOCIAL	0,00	1.514.601.419,67	1.514.601.419,67
09272	PREVIDÊNCIA DO REGIME ESTATUTÁRIO	0,00	1.514.601.419,67	1.514.601.419,67
09272900	Operação Especial do Poder Executivo	0,00	1.514.601.419,67	1.514.601.419,67
Sub Total		0,00	1.514.601.419,67	1.514.601.419,67

ANEXO 6 DA LEI 4.320/64
PROGRAMA DE TRABALHO DO GOVERNO (EMPENHADA)
FUNÇÃO/ SUBFUNÇÃO/ PROGRAMA POR PROJETO/ ATIVIDADE POR UO
POSIÇÃO ATÉ O MÊS DEZEMBRO DE 2020

CONSOLIDADO ESTADO - TODOS OS PODERES

10101 - ASSESSORIA DE PLANEJAMENTO E GESTÃO - SEAGRI - SEAGRI

CÓDIGO	DESCRIÇÃO	PROJETO	ATIVIDADE	TOTAL
20	AGRICULTURA	41.913.142,23	25.793.173,76	67.706.315,99
20122	ADMINISTRAÇÃO GERAL	15.548,85	20.220.328,37	20.235.877,22
20122304	Desenvolvimento Rural	0,00	1.165.518,49	1.165.518,49
20122315	Gestão Governamental	15.548,85	0,00	15.548,85
20122502	Ações de Apoio Administrativo do Poder Executivo	0,00	19.054.809,88	19.054.809,88
20126	TECNOLOGIA DA INFORMAÇÃO	0,00	957.271,84	957.271,84
20126502	Ações de Apoio Administrativo do Poder Executivo	0,00	957.271,84	957.271,84
20131	COMUNICAÇÃO SOCIAL	0,00	91.667,98	91.667,98
20131502	Ações de Apoio Administrativo do Poder Executivo	0,00	91.667,98	91.667,98
20302	ASSISTÊNCIA HOSPITALAR E AMBULATORIAL	0,00	1.109.106,94	1.109.106,94
20302502	Ações de Apoio Administrativo do Poder Executivo	0,00	1.109.106,94	1.109.106,94
20305	VIGILÂNCIA EPIDEMIOLÓGICA	3.358,28	0,00	3.358,28
20305314	Segurança Pública e Defesa Social	3.358,28	0,00	3.358,28
20331	PROTEÇÃO E BENEFÍCIOS AO TRABALHADOR	0,00	662.986,30	662.986,30
20331502	Ações de Apoio Administrativo do Poder Executivo	0,00	662.986,30	662.986,30
20606	EXTENSÃO RURAL	41.870.577,04	423.209,71	42.293.786,75
20606304	Desenvolvimento Rural	41.870.577,04	423.209,71	42.293.786,75
20608	PROMOÇÃO DA PRODUÇÃO AGROPECUÁRIA	23.658,06	2.328.602,62	2.352.260,68
20608304	Desenvolvimento Rural	23.658,06	2.328.602,62	2.352.260,68
22	INDÚSTRIA	70.000,00	0,00	70.000,00
22661	PROMOÇÃO INDUSTRIAL	70.000,00	0,00	70.000,00
22661303	Desenvolvimento Produtivo	70.000,00	0,00	70.000,00
28	ENCARGOS ESPECIAIS	0,00	56.911,41	56.911,41
28845	OUTRAS TRANSFERÊNCIAS	0,00	56.911,41	56.911,41
28845900	Operação Especial do Poder Executivo	0,00	56.911,41	56.911,41
Sub Total		41.983.142,23	25.850.085,17	67.833.227,40

ANEXO 6 DA LEI 4.320/64
PROGRAMA DE TRABALHO DO GOVERNO (EMPENHADA)
FUNÇÃO/ SUBFUNÇÃO/ PROGRAMA POR PROJETO/ ATIVIDADE POR UO
POSIÇÃO ATÉ O MÊS DEZEMBRO DE 2020

CONSOLIDADO ESTADO - TODOS OS PODERES

10301 - AGÊNCIA ESTADUAL DE DEFESA AGROPECUÁRIA DA BAHIA - SEAGRI

CÓDIGO	DESCRIÇÃO	PROJETO	ATIVIDADE	TOTAL
20	AGRICULTURA	1.521.875,79	95.859.315,72	97.381.191,51
20122	ADMINISTRAÇÃO GERAL	10.304,72	82.902.743,97	82.913.048,69
20122304	Desenvolvimento Rural	0,00	910.124,85	910.124,85
20122315	Gestão Governamental	10.304,72	0,00	10.304,72
20122502	Ações de Apoio Administrativo do Poder Executivo	0,00	81.992.619,12	81.992.619,12
20126	TECNOLOGIA DA INFORMAÇÃO	0,00	2.886.545,88	2.886.545,88
20126502	Ações de Apoio Administrativo do Poder Executivo	0,00	2.886.545,88	2.886.545,88
20128	FORMAÇÃO DE RECURSOS HUMANOS	940,50	0,00	940,50
20128304	Desenvolvimento Rural	940,50	0,00	940,50
20131	COMUNICAÇÃO SOCIAL	0,00	126.903,60	126.903,60
20131502	Ações de Apoio Administrativo do Poder Executivo	0,00	126.903,60	126.903,60
20302	ASSISTÊNCIA HOSPITALAR E AMBULATORIAL	0,00	662.353,70	662.353,70
20302502	Ações de Apoio Administrativo do Poder Executivo	0,00	662.353,70	662.353,70
20304	VIGILÂNCIA SANITÁRIA	1.453.156,67	2.155.145,00	3.608.301,67
20304304	Desenvolvimento Rural	1.453.156,67	2.155.145,00	3.608.301,67
20305	VIGILÂNCIA EPIDEMIOLÓGICA	57.473,90	905.237,95	962.711,85
20305304	Desenvolvimento Rural	0,00	905.237,95	905.237,95
20305314	Segurança Pública e Defesa Social	57.473,90	0,00	57.473,90
20331	PROTEÇÃO E BENEFÍCIOS AO TRABALHADOR	0,00	2.165.805,18	2.165.805,18
20331502	Ações de Apoio Administrativo do Poder Executivo	0,00	2.165.805,18	2.165.805,18
20609	DEFESA AGROPECUÁRIA	0,00	4.054.580,44	4.054.580,44
20609304	Desenvolvimento Rural	0,00	4.054.580,44	4.054.580,44
Sub Total		1.521.875,79	95.859.315,72	97.381.191,51

ANEXO 6 DA LEI 4.320/64
PROGRAMA DE TRABALHO DO GOVERNO (EMPENHADA)
FUNÇÃO/ SUBFUNÇÃO/ PROGRAMA POR PROJETO/ ATIVIDADE POR UO
POSIÇÃO ATÉ O MÊS DEZEMBRO DE 2020

CONSOLIDADO ESTADO - TODOS OS PODERES

10501 - BAHIA PESCA S/A - SEAGRI

CÓDIGO	DESCRIÇÃO	PROJETO	ATIVIDADE	TOTAL
20	AGRICULTURA	875.092,32	18.742.325,12	19.617.417,44
20122	ADMINISTRAÇÃO GERAL	2.781,66	13.894.091,59	13.896.873,25
20122304	Desenvolvimento Rural	0,00	1.057.327,26	1.057.327,26
20122315	Gestão Governamental	2.781,66	0,00	2.781,66
20122502	Ações de Apoio Administrativo do Poder Executivo	0,00	12.836.764,33	12.836.764,33
20126	TECNOLOGIA DA INFORMAÇÃO	0,00	372.164,18	372.164,18
20126502	Ações de Apoio Administrativo do Poder Executivo	0,00	372.164,18	372.164,18
20131	COMUNICAÇÃO SOCIAL	0,00	23.113,74	23.113,74
20131502	Ações de Apoio Administrativo do Poder Executivo	0,00	23.113,74	23.113,74
20302	ASSISTÊNCIA HOSPITALAR E AMBULATORIAL	0,00	88.672,56	88.672,56
20302502	Ações de Apoio Administrativo do Poder Executivo	0,00	88.672,56	88.672,56
20305	VIGILÂNCIA EPIDEMIOLÓGICA	94.362,69	0,00	94.362,69
20305314	Segurança Pública e Defesa Social	94.362,69	0,00	94.362,69
20331	PROTEÇÃO E BENEFÍCIOS AO TRABALHADOR	0,00	405.909,92	405.909,92
20331502	Ações de Apoio Administrativo do Poder Executivo	0,00	405.909,92	405.909,92
20608	PROMOÇÃO DA PRODUÇÃO AGROPECUÁRIA	777.947,97	3.958.373,13	4.736.321,10
20608304	Desenvolvimento Rural	768.443,22	3.958.373,13	4.726.816,35
20608310	Meio Ambiente e Sustentabilidade	9.504,75	0,00	9.504,75
28	ENCARGOS ESPECIAIS	0,00	251.804,42	251.804,42
28846	OUTROS ENCARGOS ESPECIAIS	0,00	251.804,42	251.804,42
28846900	Operação Especial do Poder Executivo	0,00	251.804,42	251.804,42
Sub Total		875.092,32	18.994.129,54	19.869.221,86

ANEXO 6 DA LEI 4.320/64
PROGRAMA DE TRABALHO DO GOVERNO (EMPENHADA)
FUNÇÃO/ SUBFUNÇÃO/ PROGRAMA POR PROJETO/ ATIVIDADE POR UO
POSIÇÃO ATÉ O MÊS DEZEMBRO DE 2020

CONSOLIDADO ESTADO - TODOS OS PODERES

11101 - ASSESSORIA DE PLANEJAMENTO E GESTÃO - SEC - SEC

CÓDIGO	DESCRIÇÃO	PROJETO	ATIVIDADE	TOTAL
10	SAÚDE	1.716.054,68	0,00	1.716.054,68
10305	VIGILÂNCIA EPIDEMIOLÓGICA	1.716.054,68	0,00	1.716.054,68
10305313	Saúde	1.716.054,68	0,00	1.716.054,68
12	EDUCAÇÃO	425.573.037,46	4.036.313.524,87	4.461.886.562,33
12122	ADMINISTRAÇÃO GERAL	124.966,93	180.438.933,30	180.563.900,23
12122306	Educação	0,00	32.158.002,88	32.158.002,88
12122315	Gestão Governamental	124.966,93	0,00	124.966,93
12122502	Ações de Apoio Administrativo do Poder Executivo	0,00	148.280.930,42	148.280.930,42
12126	TECNOLOGIA DA INFORMAÇÃO	0,00	33.288.675,94	33.288.675,94
12126502	Ações de Apoio Administrativo do Poder Executivo	0,00	33.288.675,94	33.288.675,94
12131	COMUNICAÇÃO SOCIAL	0,00	4.287.816,40	4.287.816,40
12131502	Ações de Apoio Administrativo do Poder Executivo	0,00	4.287.816,40	4.287.816,40
12302	ASSISTÊNCIA HOSPITALAR E AMBULATORIAL	0,00	73.092.270,54	73.092.270,54
12302502	Ações de Apoio Administrativo do Poder Executivo	0,00	73.092.270,54	73.092.270,54
12305	VIGILÂNCIA EPIDEMIOLÓGICA	171.466.085,68	0,00	171.466.085,68
12305314	Segurança Pública e Defesa Social	171.466.085,68	0,00	171.466.085,68
12331	PROTEÇÃO E BENEFÍCIOS AO TRABALHADOR	0,00	104.207.369,28	104.207.369,28
12331502	Ações de Apoio Administrativo do Poder Executivo	0,00	104.207.369,28	104.207.369,28
12361	ENSINO FUNDAMENTAL	0,00	949.830.403,17	949.830.403,17
12361306	Educação	0,00	949.830.403,17	949.830.403,17
12362	ENSINO MÉDIO	3.763.041,64	2.469.160.775,03	2.472.923.816,67
12362306	Educação	3.763.041,64	2.469.160.775,03	2.472.923.816,67
12363	ENSINO PROFISSIONAL	63.176,82	14.317.020,60	14.380.197,42
12363306	Educação	63.176,82	14.317.020,60	14.380.197,42
12364	ENSINO SUPERIOR	44.799.200,00	152.436,67	44.951.636,67
12364306	Educação	44.799.200,00	152.436,67	44.951.636,67
12366	EDUCAÇÃO DE JOVENS E ADULTOS	0,00	16.120,00	16.120,00
12366306	Educação	0,00	16.120,00	16.120,00
12367	EDUCAÇÃO ESPECIAL	0,00	9.885,90	9.885,90
12367306	Educação	0,00	9.885,90	9.885,90
12368	EDUCAÇÃO BÁSICA	205.356.566,39	207.511.818,04	412.868.384,43
12368306	Educação	205.356.566,39	207.511.818,04	412.868.384,43

ANEXO 6 DA LEI 4.320/64
PROGRAMA DE TRABALHO DO GOVERNO (EMPENHADA)
FUNÇÃO/ SUBFUNÇÃO/ PROGRAMA POR PROJETO/ ATIVIDADE POR UO
POSIÇÃO ATÉ O MÊS DEZEMBRO DE 2020

CONSOLIDADO ESTADO - TODOS OS PODERES

11101 - ASSESSORIA DE PLANEJAMENTO E GESTÃO - SEC - SEC

CÓDIGO	DESCRIÇÃO	PROJETO	ATIVIDADE	TOTAL
28	ENCARGOS ESPECIAIS	0,00	165.916,87	165.916,87
28845	OUTRAS TRANSFERÊNCIAS	0,00	165.916,87	165.916,87
28845900	Operação Especial do Poder Executivo	0,00	165.916,87	165.916,87
Sub Total		427.289.092,14	4.036.479.441,74	4.463.768.533,88

ANEXO 6 DA LEI 4.320/64
PROGRAMA DE TRABALHO DO GOVERNO (EMPENHADA)
FUNÇÃO/ SUBFUNÇÃO/ PROGRAMA POR PROJETO/ ATIVIDADE POR UO
POSIÇÃO ATÉ O MÊS DEZEMBRO DE 2020

CONSOLIDADO ESTADO - TODOS OS PODERES

11201 - INSTITUTO DE RADIODIFUSÃO EDUCATIVA DA BAHIA - SEC

CÓDIGO	DESCRIÇÃO	PROJETO	ATIVIDADE	TOTAL
10	SAÚDE	0,00	377.820,40	377.820,40
10131	COMUNICAÇÃO SOCIAL	0,00	377.820,40	377.820,40
10131313	Saúde	0,00	377.820,40	377.820,40
12	EDUCAÇÃO	1.168.335,42	28.550.937,26	29.719.272,68
12122	ADMINISTRAÇÃO GERAL	0,00	20.017.085,34	20.017.085,34
12122306	Educação	0,00	697.431,00	697.431,00
12122502	Ações de Apoio Administrativo do Poder Executivo	0,00	19.319.654,34	19.319.654,34
12126	TECNOLOGIA DA INFORMAÇÃO	0,00	1.121.061,13	1.121.061,13
12126502	Ações de Apoio Administrativo do Poder Executivo	0,00	1.121.061,13	1.121.061,13
12131	COMUNICAÇÃO SOCIAL	0,00	64.004,85	64.004,85
12131502	Ações de Apoio Administrativo do Poder Executivo	0,00	64.004,85	64.004,85
12302	ASSISTÊNCIA HOSPITALAR E AMBULATORIAL	0,00	254.182,29	254.182,29
12302502	Ações de Apoio Administrativo do Poder Executivo	0,00	254.182,29	254.182,29
12305	VIGILÂNCIA EPIDEMIOLÓGICA	199.508,32	0,00	199.508,32
12305314	Segurança Pública e Defesa Social	199.508,32	0,00	199.508,32
12331	PROTEÇÃO E BENEFÍCIOS AO TRABALHADOR	0,00	950.084,30	950.084,30
12331502	Ações de Apoio Administrativo do Poder Executivo	0,00	950.084,30	950.084,30
12362	ENSINO MÉDIO	0,00	3.671.616,63	3.671.616,63
12362306	Educação	0,00	3.671.616,63	3.671.616,63
12392	DIFUSÃO CULTURAL	437.989,67	2.472.902,72	2.910.892,39
12392306	Educação	437.989,67	2.472.902,72	2.910.892,39
12722	TELECOMUNICAÇÕES	530.837,43	0,00	530.837,43
12722306	Educação	530.837,43	0,00	530.837,43
13	CULTURA	73.500,00	0,00	73.500,00
13392	DIFUSÃO CULTURAL	73.500,00	0,00	73.500,00
13392302	Cultura	73.500,00	0,00	73.500,00
28	ENCARGOS ESPECIAIS	0,00	319.282,79	319.282,79
28846	OUTROS ENCARGOS ESPECIAIS	0,00	319.282,79	319.282,79
28846900	Operação Especial do Poder Executivo	0,00	319.282,79	319.282,79
Sub Total		1.241.835,42	29.248.040,45	30.489.875,87

ANEXO 6 DA LEI 4.320/64
PROGRAMA DE TRABALHO DO GOVERNO (EMPENHADA)
FUNÇÃO/ SUBFUNÇÃO/ PROGRAMA POR PROJETO/ ATIVIDADE POR UO
POSIÇÃO ATÉ O MÊS DEZEMBRO DE 2020

CONSOLIDADO ESTADO - TODOS OS PODERES

11301 - UNIVERSIDADE DO ESTADO DA BAHIA - SEC

CÓDIGO	DESCRIÇÃO	PROJETO	ATIVIDADE	TOTAL
04	ADMINISTRAÇÃO	1.260,00	2.112,00	3.372,00
04122	ADMINISTRAÇÃO GERAL	0,00	672,00	672,00
04122315	Gestão Governamental	0,00	672,00	672,00
04128	FORMAÇÃO DE RECURSOS HUMANOS	1.260,00	1.440,00	2.700,00
04128315	Gestão Governamental	1.260,00	1.440,00	2.700,00
11	TRABALHO	13.272,47	0,00	13.272,47
11128	FORMAÇÃO DE RECURSOS HUMANOS	13.272,47	0,00	13.272,47
11128308	Inclusão Socioproductiva e Mundo do Trabalho	13.272,47	0,00	13.272,47
12	EDUCAÇÃO	8.693.385,90	499.184.309,41	507.877.695,31
12122	ADMINISTRAÇÃO GERAL	745.920,00	114.679.433,98	115.425.353,98
12122306	Educação	745.920,00	0,00	745.920,00
12122502	Ações de Apoio Administrativo do Poder Executivo	0,00	114.679.433,98	114.679.433,98
12126	TECNOLOGIA DA INFORMAÇÃO	0,00	9.582.406,34	9.582.406,34
12126502	Ações de Apoio Administrativo do Poder Executivo	0,00	9.582.406,34	9.582.406,34
12128	FORMAÇÃO DE RECURSOS HUMANOS	30.876,00	0,00	30.876,00
12128306	Educação	30.876,00	0,00	30.876,00
12131	COMUNICAÇÃO SOCIAL	0,00	313.537,40	313.537,40
12131502	Ações de Apoio Administrativo do Poder Executivo	0,00	313.537,40	313.537,40
12302	ASSISTÊNCIA HOSPITALAR E AMBULATORIAL	0,00	4.104.103,97	4.104.103,97
12302306	Educação	0,00	33.064,64	33.064,64
12302502	Ações de Apoio Administrativo do Poder Executivo	0,00	4.071.039,33	4.071.039,33
12305	VIGILÂNCIA EPIDEMIOLÓGICA	287.820,90	0,00	287.820,90
12305314	Segurança Pública e Defesa Social	287.820,90	0,00	287.820,90
12331	PROTEÇÃO E BENEFÍCIOS AO TRABALHADOR	0,00	10.542.269,71	10.542.269,71
12331502	Ações de Apoio Administrativo do Poder Executivo	0,00	10.542.269,71	10.542.269,71
12364	ENSINO SUPERIOR	7.621.275,82	359.389.225,29	367.010.501,11
12364306	Educação	7.621.275,82	359.389.225,29	367.010.501,11
12368	EDUCAÇÃO BÁSICA	0,00	37.800,00	37.800,00
12368306	Educação	0,00	37.800,00	37.800,00
12391	PATRIMÔNIO HISTÓRICO, ARTÍSTICO E ARQUEOLÓGICO	0,00	25.501,76	25.501,76
12391306	Educação	0,00	25.501,76	25.501,76
12571	DESENVOLVIMENTO CIENTÍFICO	0,00	510.030,96	510.030,96

ANEXO 6 DA LEI 4.320/64
PROGRAMA DE TRABALHO DO GOVERNO (EMPENHADA)
FUNÇÃO/ SUBFUNÇÃO/ PROGRAMA POR PROJETO/ ATIVIDADE POR UO
POSIÇÃO ATÉ O MÊS DEZEMBRO DE 2020

CONSOLIDADO ESTADO - TODOS OS PODERES
11301 - UNIVERSIDADE DO ESTADO DA BAHIA - SEC

CÓDIGO	DESCRIÇÃO	PROJETO	ATIVIDADE	TOTAL
12571306	Educação	0,00	510.030,96	510.030,96
12573	DIFUSÃO DO CONHECIMENTO CIENTÍFICO E TECNOLÓGICO	7.493,18	0,00	7.493,18
12573306	Educação	7.493,18	0,00	7.493,18
28	ENCARGOS ESPECIAIS	0,00	1.280.976,20	1.280.976,20
28845	OUTRAS TRANSFERÊNCIAS	0,00	880.716,96	880.716,96
28845900	Operação Especial do Poder Executivo	0,00	880.716,96	880.716,96
28846	OUTROS ENCARGOS ESPECIAIS	0,00	400.259,24	400.259,24
28846900	Operação Especial do Poder Executivo	0,00	400.259,24	400.259,24
Sub Total		8.707.918,37	500.467.397,61	509.175.315,98

ANEXO 6 DA LEI 4.320/64
PROGRAMA DE TRABALHO DO GOVERNO (EMPENHADA)
FUNÇÃO/ SUBFUNÇÃO/ PROGRAMA POR PROJETO/ ATIVIDADE POR UO
POSIÇÃO ATÉ O MÊS DEZEMBRO DE 2020

CONSOLIDADO ESTADO - TODOS OS PODERES

11302 - UNIVERSIDADE ESTADUAL DO SUDOESTE DA BAHIA - SEC

CÓDIGO	DESCRIÇÃO	PROJETO	ATIVIDADE	TOTAL
12	EDUCAÇÃO	1.302.691,30	278.213.070,45	279.515.761,75
12122	ADMINISTRAÇÃO GERAL	0,00	63.677.286,86	63.677.286,86
12122502	Ações de Apoio Administrativo do Poder Executivo	0,00	63.677.286,86	63.677.286,86
12126	TECNOLOGIA DA INFORMAÇÃO	0,00	702.978,73	702.978,73
12126502	Ações de Apoio Administrativo do Poder Executivo	0,00	702.978,73	702.978,73
12128	FORMAÇÃO DE RECURSOS HUMANOS	5.172,48	0,00	5.172,48
12128306	Educação	5.172,48	0,00	5.172,48
12131	COMUNICAÇÃO SOCIAL	0,00	361.895,78	361.895,78
12131502	Ações de Apoio Administrativo do Poder Executivo	0,00	361.895,78	361.895,78
12302	ASSISTÊNCIA HOSPITALAR E AMBULATORIAL	0,00	992.128,34	992.128,34
12302502	Ações de Apoio Administrativo do Poder Executivo	0,00	992.128,34	992.128,34
12305	VIGILÂNCIA EPIDEMIOLÓGICA	113.532,66	0,00	113.532,66
12305314	Segurança Pública e Defesa Social	113.532,66	0,00	113.532,66
12331	PROTEÇÃO E BENEFÍCIOS AO TRABALHADOR	0,00	4.886.185,60	4.886.185,60
12331502	Ações de Apoio Administrativo do Poder Executivo	0,00	4.886.185,60	4.886.185,60
12364	ENSINO SUPERIOR	1.108.326,66	207.130.322,25	208.238.648,91
12364306	Educação	1.108.326,66	207.130.322,25	208.238.648,91
12571	DESENVOLVIMENTO CIENTÍFICO	0,00	462.272,89	462.272,89
12571306	Educação	0,00	462.272,89	462.272,89
12573	DIFUSÃO DO CONHECIMENTO CIENTÍFICO E TECNOLÓGICO	75.659,50	0,00	75.659,50
12573306	Educação	75.659,50	0,00	75.659,50
28	ENCARGOS ESPECIAIS	0,00	1.060.006,08	1.060.006,08
28845	OUTRAS TRANSFERÊNCIAS	0,00	726.846,71	726.846,71
28845900	Operação Especial do Poder Executivo	0,00	726.846,71	726.846,71
28846	OUTROS ENCARGOS ESPECIAIS	0,00	333.159,37	333.159,37
28846900	Operação Especial do Poder Executivo	0,00	333.159,37	333.159,37
Sub Total		1.302.691,30	279.273.076,53	280.575.767,83

ANEXO 6 DA LEI 4.320/64
PROGRAMA DE TRABALHO DO GOVERNO (EMPENHADA)
FUNÇÃO/ SUBFUNÇÃO/ PROGRAMA POR PROJETO/ ATIVIDADE POR UO
POSIÇÃO ATÉ O MÊS DEZEMBRO DE 2020

CONSOLIDADO ESTADO - TODOS OS PODERES

11303 - UNIVERSIDADE ESTADUAL DE FEIRA DE SANTANA - SEC

CÓDIGO	DESCRIÇÃO	PROJETO	ATIVIDADE	TOTAL
12	EDUCAÇÃO	3.238.678,80	249.013.730,16	252.252.408,96
12122	ADMINISTRAÇÃO GERAL	23.558,25	61.719.781,43	61.743.339,68
12122306	Educação	23.558,25	0,00	23.558,25
12122502	Ações de Apoio Administrativo do Poder Executivo	0,00	61.719.781,43	61.719.781,43
12126	TECNOLOGIA DA INFORMAÇÃO	0,00	3.631.540,71	3.631.540,71
12126502	Ações de Apoio Administrativo do Poder Executivo	0,00	3.631.540,71	3.631.540,71
12131	COMUNICAÇÃO SOCIAL	0,00	209.945,70	209.945,70
12131502	Ações de Apoio Administrativo do Poder Executivo	0,00	209.945,70	209.945,70
12302	ASSISTÊNCIA HOSPITALAR E AMBULATORIAL	0,00	2.313.951,09	2.313.951,09
12302502	Ações de Apoio Administrativo do Poder Executivo	0,00	2.313.951,09	2.313.951,09
12305	VIGILÂNCIA EPIDEMIOLÓGICA	1.263.066,62	0,00	1.263.066,62
12305314	Segurança Pública e Defesa Social	1.263.066,62	0,00	1.263.066,62
12331	PROTEÇÃO E BENEFÍCIOS AO TRABALHADOR	0,00	4.752.316,73	4.752.316,73
12331502	Ações de Apoio Administrativo do Poder Executivo	0,00	4.752.316,73	4.752.316,73
12364	ENSINO SUPERIOR	1.723.774,29	175.377.317,31	177.101.091,60
12364306	Educação	1.723.774,29	175.377.317,31	177.101.091,60
12365	EDUCAÇÃO INFANTIL	0,00	17.747,65	17.747,65
12365502	Ações de Apoio Administrativo do Poder Executivo	0,00	17.747,65	17.747,65
12368	EDUCAÇÃO BÁSICA	0,00	30.019,24	30.019,24
12368306	Educação	0,00	30.019,24	30.019,24
12392	DIFUSÃO CULTURAL	226.497,64	0,00	226.497,64
12392306	Educação	226.497,64	0,00	226.497,64
12571	DESENVOLVIMENTO CIENTÍFICO	0,00	961.110,30	961.110,30
12571306	Educação	0,00	961.110,30	961.110,30
12573	DIFUSÃO DO CONHECIMENTO CIENTÍFICO E TECNOLÓGICO	1.782,00	0,00	1.782,00
12573306	Educação	1.782,00	0,00	1.782,00
18	GESTÃO AMBIENTAL	21.000,00	0,00	21.000,00
18541	PRESERVAÇÃO E CONSERVAÇÃO AMBIENTAL	21.000,00	0,00	21.000,00
18541310	Meio Ambiente e Sustentabilidade	21.000,00	0,00	21.000,00
19	CIÊNCIA E TECNOLOGIA	780.846,00	0,00	780.846,00
19571	DESENVOLVIMENTO CIENTÍFICO	780.846,00	0,00	780.846,00
19571301	Ciência, Tecnologia e Inovação	780.846,00	0,00	780.846,00

ANEXO 6 DA LEI 4.320/64
PROGRAMA DE TRABALHO DO GOVERNO (EMPENHADA)
FUNÇÃO/ SUBFUNÇÃO/ PROGRAMA POR PROJETO/ ATIVIDADE POR UO
POSIÇÃO ATÉ O MÊS DEZEMBRO DE 2020

CONSOLIDADO ESTADO - TODOS OS PODERES

11303 - UNIVERSIDADE ESTADUAL DE FEIRA DE SANTANA - SEC

CÓDIGO	DESCRIÇÃO	PROJETO	ATIVIDADE	TOTAL
20	AGRICULTURA	222.844,50	0,00	222.844,50
20126	TECNOLOGIA DA INFORMAÇÃO	222.844,50	0,00	222.844,50
20126304	Desenvolvimento Rural	222.844,50	0,00	222.844,50
28	ENCARGOS ESPECIAIS	0,00	591.978,53	591.978,53
28845	OUTRAS TRANSFERÊNCIAS	0,00	572.821,03	572.821,03
28845900	Operação Especial do Poder Executivo	0,00	572.821,03	572.821,03
28846	OUTROS ENCARGOS ESPECIAIS	0,00	19.157,50	19.157,50
28846900	Operação Especial do Poder Executivo	0,00	19.157,50	19.157,50
Sub Total		4.263.369,30	249.605.708,69	253.869.077,99

ANEXO 6 DA LEI 4.320/64
PROGRAMA DE TRABALHO DO GOVERNO (EMPENHADA)
FUNÇÃO/ SUBFUNÇÃO/ PROGRAMA POR PROJETO/ ATIVIDADE POR UO
POSIÇÃO ATÉ O MÊS DEZEMBRO DE 2020

CONSOLIDADO ESTADO - TODOS OS PODERES

11304 - UNIVERSIDADE ESTADUAL DE SANTA CRUZ - SEC

CÓDIGO	DESCRIÇÃO	PROJETO	ATIVIDADE	TOTAL
12	EDUCAÇÃO	2.153.462,06	207.114.116,87	209.267.578,93
12122	ADMINISTRAÇÃO GERAL	0,00	37.064.448,11	37.064.448,11
12122502	Ações de Apoio Administrativo do Poder Executivo	0,00	37.064.448,11	37.064.448,11
12126	TECNOLOGIA DA INFORMAÇÃO	0,00	1.389.319,83	1.389.319,83
12126502	Ações de Apoio Administrativo do Poder Executivo	0,00	1.389.319,83	1.389.319,83
12128	FORMAÇÃO DE RECURSOS HUMANOS	8.017,00	0,00	8.017,00
12128306	Educação	8.017,00	0,00	8.017,00
12131	COMUNICAÇÃO SOCIAL	0,00	236.757,28	236.757,28
12131502	Ações de Apoio Administrativo do Poder Executivo	0,00	236.757,28	236.757,28
12302	ASSISTÊNCIA HOSPITALAR E AMBULATORIAL	0,00	854.591,04	854.591,04
12302502	Ações de Apoio Administrativo do Poder Executivo	0,00	854.591,04	854.591,04
12305	VIGILÂNCIA EPIDEMIOLÓGICA	310.722,14	0,00	310.722,14
12305314	Segurança Pública e Defesa Social	310.722,14	0,00	310.722,14
12331	PROTEÇÃO E BENEFÍCIOS AO TRABALHADOR	0,00	3.370.230,79	3.370.230,79
12331502	Ações de Apoio Administrativo do Poder Executivo	0,00	3.370.230,79	3.370.230,79
12364	ENSINO SUPERIOR	990.678,76	163.907.921,26	164.898.600,02
12364306	Educação	990.678,76	163.907.921,26	164.898.600,02
12571	DESENVOLVIMENTO CIENTÍFICO	0,00	284.704,56	284.704,56
12571306	Educação	0,00	284.704,56	284.704,56
12573	DIFUSÃO DO CONHECIMENTO CIENTÍFICO E TECNOLÓGICO	844.044,16	6.144,00	850.188,16
12573306	Educação	844.044,16	6.144,00	850.188,16
28	ENCARGOS ESPECIAIS	0,00	82.274,09	82.274,09
28846	OUTROS ENCARGOS ESPECIAIS	0,00	82.274,09	82.274,09
28846900	Operação Especial do Poder Executivo	0,00	82.274,09	82.274,09
Sub Total		2.153.462,06	207.196.390,96	209.349.853,02

ANEXO 6 DA LEI 4.320/64
PROGRAMA DE TRABALHO DO GOVERNO (EMPENHADA)
FUNÇÃO/ SUBFUNÇÃO/ PROGRAMA POR PROJETO/ ATIVIDADE POR UO
POSIÇÃO ATÉ O MÊS DEZEMBRO DE 2020

CONSOLIDADO ESTADO - TODOS OS PODERES

11601 - FUNDO DE ASSISTÊNCIA EDUCACIONAL - SEC

CÓDIGO	DESCRIÇÃO	PROJETO	ATIVIDADE	TOTAL
12	EDUCAÇÃO	427.073,05	80.935.655,75	81.362.728,80
12306	ALIMENTAÇÃO E NUTRIÇÃO	0,00	8.693.407,97	8.693.407,97
12306306	Educação	0,00	8.693.407,97	8.693.407,97
12368	EDUCAÇÃO BÁSICA	427.073,05	72.242.247,78	72.669.320,83
12368306	Educação	427.073,05	72.242.247,78	72.669.320,83
Sub Total		427.073,05	80.935.655,75	81.362.728,80

ANEXO 6 DA LEI 4.320/64
PROGRAMA DE TRABALHO DO GOVERNO (EMPENHADA)
FUNÇÃO/ SUBFUNÇÃO/ PROGRAMA POR PROJETO/ ATIVIDADE POR UO
POSIÇÃO ATÉ O MÊS DEZEMBRO DE 2020

CONSOLIDADO ESTADO - TODOS OS PODERES

11801 - INSTITUTO ANÍSIO TEIXEIRA - SEC

CÓDIGO	DESCRIÇÃO	PROJETO	ATIVIDADE	TOTAL
12	EDUCAÇÃO	0,00	2.595.670,05	2.595.670,05
12122	ADMINISTRAÇÃO GERAL	0,00	1.890.613,57	1.890.613,57
12122502	Ações de Apoio Administrativo do Poder Executivo	0,00	1.890.613,57	1.890.613,57
12368	EDUCAÇÃO BÁSICA	0,00	705.056,48	705.056,48
12368306	Educação	0,00	705.056,48	705.056,48
Sub Total		0,00	2.595.670,05	2.595.670,05

ANEXO 6 DA LEI 4.320/64
PROGRAMA DE TRABALHO DO GOVERNO (EMPENHADA)
FUNÇÃO/ SUBFUNÇÃO/ PROGRAMA POR PROJETO/ ATIVIDADE POR UO
POSIÇÃO ATÉ O MÊS DEZEMBRO DE 2020

CONSOLIDADO ESTADO - TODOS OS PODERES

12101 - ASSESSORIA DE PLANEJAMENTO E GESTÃO - SJDHDS - SJDHDS

CÓDIGO	DESCRIÇÃO	PROJETO	ATIVIDADE	TOTAL
08	ASSISTÊNCIA SOCIAL	45.344.593,51	59.139.320,09	104.483.913,60
08122	ADMINISTRAÇÃO GERAL	0,00	45.221.163,80	45.221.163,80
08122300	Assistência Social e Garantia de Direitos	0,00	1.027.351,42	1.027.351,42
08122502	Ações de Apoio Administrativo do Poder Executivo	0,00	44.193.812,38	44.193.812,38
08126	TECNOLOGIA DA INFORMAÇÃO	0,00	1.262.607,42	1.262.607,42
08126502	Ações de Apoio Administrativo do Poder Executivo	0,00	1.262.607,42	1.262.607,42
08131	COMUNICAÇÃO SOCIAL	0,00	51.301,14	51.301,14
08131502	Ações de Apoio Administrativo do Poder Executivo	0,00	51.301,14	51.301,14
08243	ASSISTÊNCIA À CRIANÇA E AO ADOLESCENTE	0,00	8.495.429,23	8.495.429,23
08243300	Assistência Social e Garantia de Direitos	0,00	8.495.429,23	8.495.429,23
08244	ASSISTÊNCIA COMUNITÁRIA	0,00	29.421,60	29.421,60
08244300	Assistência Social e Garantia de Direitos	0,00	29.421,60	29.421,60
08302	ASSISTÊNCIA HOSPITALAR E AMBULATORIAL	0,00	786.751,92	786.751,92
08302502	Ações de Apoio Administrativo do Poder Executivo	0,00	786.751,92	786.751,92
08305	VIGILÂNCIA EPIDEMIOLÓGICA	32.942.306,06	0,00	32.942.306,06
08305314	Segurança Pública e Defesa Social	32.942.306,06	0,00	32.942.306,06
08306	ALIMENTAÇÃO E NUTRIÇÃO	11.529.593,71	1.798.638,60	13.328.232,31
08306300	Assistência Social e Garantia de Direitos	11.529.593,71	1.798.638,60	13.328.232,31
08331	PROTEÇÃO E BENEFÍCIOS AO TRABALHADOR	0,00	1.494.006,38	1.494.006,38
08331502	Ações de Apoio Administrativo do Poder Executivo	0,00	1.494.006,38	1.494.006,38
08511	SANEAMENTO BÁSICO RURAL	872.693,74	0,00	872.693,74
08511312	Recursos Hídricos	872.693,74	0,00	872.693,74
11	TRABALHO	289.900,00	0,00	289.900,00
11128	FORMAÇÃO DE RECURSOS HUMANOS	289.900,00	0,00	289.900,00
11128308	Inclusão Socioprodutiva e Mundo do Trabalho	289.900,00	0,00	289.900,00
14	DIREITOS DA CIDADANIA	3.526,40	13.070.595,28	13.074.121,68
14122	ADMINISTRAÇÃO GERAL	0,00	783.503,91	783.503,91
14122502	Ações de Apoio Administrativo do Poder Executivo	0,00	783.503,91	783.503,91
14243	ASSISTÊNCIA À CRIANÇA E AO ADOLESCENTE	3.526,40	0,00	3.526,40
14243300	Assistência Social e Garantia de Direitos	3.526,40	0,00	3.526,40
14422	DIREITOS INDIVIDUAIS, COLETIVOS E DIFUSOS	0,00	12.287.091,37	12.287.091,37
14422300	Assistência Social e Garantia de Direitos	0,00	9.839.578,21	9.839.578,21

ANEXO 6 DA LEI 4.320/64
PROGRAMA DE TRABALHO DO GOVERNO (EMPENHADA)
FUNÇÃO/ SUBFUNÇÃO/ PROGRAMA POR PROJETO/ ATIVIDADE POR UO
POSIÇÃO ATÉ O MÊS DEZEMBRO DE 2020

CONSOLIDADO ESTADO - TODOS OS PODERES

12101 - ASSESSORIA DE PLANEJAMENTO E GESTÃO - SJDHDS - SJDHDS

CÓDIGO	DESCRIÇÃO	PROJETO	ATIVIDADE	TOTAL
14422314	Segurança Pública e Defesa Social	0,00	2.447.513,16	2.447.513,16
28	ENCARGOS ESPECIAIS	0,00	95.192,00	95.192,00
28845	OUTRAS TRANSFERÊNCIAS	0,00	95.192,00	95.192,00
28845900	Operação Especial do Poder Executivo	0,00	95.192,00	95.192,00
Sub Total		45.638.019,91	72.305.107,37	117.943.127,28

ANEXO 6 DA LEI 4.320/64
PROGRAMA DE TRABALHO DO GOVERNO (EMPENHADA)
FUNÇÃO/ SUBFUNÇÃO/ PROGRAMA POR PROJETO/ ATIVIDADE POR UO
POSIÇÃO ATÉ O MÊS DEZEMBRO DE 2020

CONSOLIDADO ESTADO - TODOS OS PODERES

12201 - FUNDAÇÃO DA CRIANÇA E DO ADOLESCENTE - SJDHDS

CÓDIGO	DESCRIÇÃO	PROJETO	ATIVIDADE	TOTAL
08	ASSISTÊNCIA SOCIAL	0,00	113.444.453,56	113.444.453,56
08122	ADMINISTRAÇÃO GERAL	0,00	24.143.229,29	24.143.229,29
08122314	Segurança Pública e Defesa Social	0,00	3.735.263,51	3.735.263,51
08122502	Ações de Apoio Administrativo do Poder Executivo	0,00	20.407.965,78	20.407.965,78
08126	TECNOLOGIA DA INFORMAÇÃO	0,00	598.578,38	598.578,38
08126502	Ações de Apoio Administrativo do Poder Executivo	0,00	598.578,38	598.578,38
08131	COMUNICAÇÃO SOCIAL	0,00	82.676,90	82.676,90
08131502	Ações de Apoio Administrativo do Poder Executivo	0,00	82.676,90	82.676,90
08243	ASSISTÊNCIA À CRIANÇA E AO ADOLESCENTE	0,00	87.232.428,34	87.232.428,34
08243314	Segurança Pública e Defesa Social	0,00	87.232.428,34	87.232.428,34
08302	ASSISTÊNCIA HOSPITALAR E AMBULATORIAL	0,00	396.222,43	396.222,43
08302502	Ações de Apoio Administrativo do Poder Executivo	0,00	396.222,43	396.222,43
08331	PROTEÇÃO E BENEFÍCIOS AO TRABALHADOR	0,00	991.318,22	991.318,22
08331502	Ações de Apoio Administrativo do Poder Executivo	0,00	991.318,22	991.318,22
14	DIREITOS DA CIDADANIA	183.216,46	140.191,21	323.407,67
14122	ADMINISTRAÇÃO GERAL	0,00	140.191,21	140.191,21
14122502	Ações de Apoio Administrativo do Poder Executivo	0,00	140.191,21	140.191,21
14305	VIGILÂNCIA EPIDEMIOLÓGICA	183.216,46	0,00	183.216,46
14305314	Segurança Pública e Defesa Social	183.216,46	0,00	183.216,46
28	ENCARGOS ESPECIAIS	0,00	386.564,90	386.564,90
28846	OUTROS ENCARGOS ESPECIAIS	0,00	386.564,90	386.564,90
28846900	Operação Especial do Poder Executivo	0,00	386.564,90	386.564,90
Sub Total		183.216,46	113.971.209,67	114.154.426,13

ANEXO 6 DA LEI 4.320/64
PROGRAMA DE TRABALHO DO GOVERNO (EMPENHADA)
FUNÇÃO/ SUBFUNÇÃO/ PROGRAMA POR PROJETO/ ATIVIDADE POR UO
POSIÇÃO ATÉ O MÊS DEZEMBRO DE 2020

CONSOLIDADO ESTADO - TODOS OS PODERES

12601 - FUNDO ESTADUAL DE PROTEÇÃO AO CONSUMIDOR - SJDHDS

CÓDIGO	DESCRIÇÃO	PROJETO	ATIVIDADE	TOTAL
14	DIREITOS DA CIDADANIA	23.714,11	576.030,20	599.744,31
14422	DIREITOS INDIVIDUAIS, COLETIVOS E DIFUSOS	23.714,11	576.030,20	599.744,31
14422300	Assistência Social e Garantia de Direitos	23.714,11	576.030,20	599.744,31
Sub Total		23.714,11	576.030,20	599.744,31

ANEXO 6 DA LEI 4.320/64
PROGRAMA DE TRABALHO DO GOVERNO (EMPENHADA)
FUNÇÃO/ SUBFUNÇÃO/ PROGRAMA POR PROJETO/ ATIVIDADE POR UO
POSIÇÃO ATÉ O MÊS DEZEMBRO DE 2020

CONSOLIDADO ESTADO - TODOS OS PODERES

12602 - FUNDO ESTADUAL DE ASSISTÊNCIA SOCIAL - SJDHDS

CÓDIGO	DESCRIÇÃO	PROJETO	ATIVIDADE	TOTAL
08	ASSISTÊNCIA SOCIAL	28.785.242,20	17.828.195,44	46.613.437,64
08244	ASSISTÊNCIA COMUNITÁRIA	0,00	17.828.195,44	17.828.195,44
08244300	Assistência Social e Garantia de Direitos	0,00	17.828.195,44	17.828.195,44
08305	VIGILÂNCIA EPIDEMIOLÓGICA	28.785.242,20	0,00	28.785.242,20
08305314	Segurança Pública e Defesa Social	28.785.242,20	0,00	28.785.242,20
Sub Total		28.785.242,20	17.828.195,44	46.613.437,64

ANEXO 6 DA LEI 4.320/64
PROGRAMA DE TRABALHO DO GOVERNO (EMPENHADA)
FUNÇÃO/ SUBFUNÇÃO/ PROGRAMA POR PROJETO/ ATIVIDADE POR UO
POSIÇÃO ATÉ O MÊS DEZEMBRO DE 2020

CONSOLIDADO ESTADO - TODOS OS PODERES

13101 - ASSESSORIA DE PLANEJAMENTO E GESTÃO - SEFAZ - SEFAZ

CÓDIGO	DESCRIÇÃO	PROJETO	ATIVIDADE	TOTAL
04	ADMINISTRAÇÃO	42.400.464,55	800.767.433,13	843.167.897,68
04121	PLANEJAMENTO E ORÇAMENTO	15.049,59	0,00	15.049,59
04121315	Gestão Governamental	15.049,59	0,00	15.049,59
04122	ADMINISTRAÇÃO GERAL	17.581,15	741.685.144,73	741.702.725,88
04122315	Gestão Governamental	17.581,15	2.626.355,68	2.643.936,83
04122502	Ações de Apoio Administrativo do Poder Executivo	0,00	739.058.789,05	739.058.789,05
04123	ADMINISTRAÇÃO FINANCEIRA	26.838.927,96	17.144.971,94	43.983.899,90
04123315	Gestão Governamental	26.838.927,96	12.747.753,49	39.586.681,45
04123502	Ações de Apoio Administrativo do Poder Executivo	0,00	4.397.218,45	4.397.218,45
04126	TECNOLOGIA DA INFORMAÇÃO	15.364.740,90	28.381.924,76	43.746.665,66
04126315	Gestão Governamental	15.364.740,90	13.206.109,56	28.570.850,46
04126502	Ações de Apoio Administrativo do Poder Executivo	0,00	15.175.815,20	15.175.815,20
04128	FORMAÇÃO DE RECURSOS HUMANOS	28.233,00	1.008,00	29.241,00
04128315	Gestão Governamental	28.233,00	1.008,00	29.241,00
04131	COMUNICAÇÃO SOCIAL	0,00	391.454,00	391.454,00
04131502	Ações de Apoio Administrativo do Poder Executivo	0,00	391.454,00	391.454,00
04182	DEFESA CIVIL	135.931,95	0,00	135.931,95
04182314	Segurança Pública e Defesa Social	135.931,95	0,00	135.931,95
04302	ASSISTÊNCIA HOSPITALAR E AMBULATORIAL	0,00	6.524.326,42	6.524.326,42
04302502	Ações de Apoio Administrativo do Poder Executivo	0,00	6.524.326,42	6.524.326,42
04331	PROTEÇÃO E BENEFÍCIOS AO TRABALHADOR	0,00	6.638.603,28	6.638.603,28
04331502	Ações de Apoio Administrativo do Poder Executivo	0,00	6.638.603,28	6.638.603,28
06	SEGURANÇA PÚBLICA	0,00	90.614,02	90.614,02
06122	ADMINISTRAÇÃO GERAL	0,00	90.614,02	90.614,02
06122314	Segurança Pública e Defesa Social	0,00	56.015,48	56.015,48
06122502	Ações de Apoio Administrativo do Poder Executivo	0,00	34.598,54	34.598,54
10	SAÚDE	756,00	0,00	756,00
10128	FORMAÇÃO DE RECURSOS HUMANOS	756,00	0,00	756,00
10128313	Saúde	756,00	0,00	756,00
14	DIREITOS DA CIDADANIA	0,00	45.247,88	45.247,88
14122	ADMINISTRAÇÃO GERAL	0,00	45.247,88	45.247,88
14122502	Ações de Apoio Administrativo do Poder Executivo	0,00	45.247,88	45.247,88

ANEXO 6 DA LEI 4.320/64
PROGRAMA DE TRABALHO DO GOVERNO (EMPENHADA)
FUNÇÃO/ SUBFUNÇÃO/ PROGRAMA POR PROJETO/ ATIVIDADE POR UO
POSIÇÃO ATÉ O MÊS DEZEMBRO DE 2020

CONSOLIDADO ESTADO - TODOS OS PODERES

13101 - ASSESSORIA DE PLANEJAMENTO E GESTÃO - SEFAZ - SEFAZ

CÓDIGO	DESCRIÇÃO	PROJETO	ATIVIDADE	TOTAL
23	COMÉRCIO E SERVIÇOS	0,00	187.110,82	187.110,82
23122	ADMINISTRAÇÃO GERAL	0,00	187.110,82	187.110,82
23122502	Ações de Apoio Administrativo do Poder Executivo	0,00	187.110,82	187.110,82
Sub Total		42.401.220,55	801.090.405,85	843.491.626,40

ANEXO 6 DA LEI 4.320/64
PROGRAMA DE TRABALHO DO GOVERNO (EMPENHADA)
FUNÇÃO/ SUBFUNÇÃO/ PROGRAMA POR PROJETO/ ATIVIDADE POR UO
POSIÇÃO ATÉ O MÊS DEZEMBRO DE 2020

CONSOLIDADO ESTADO - TODOS OS PODERES

13601 - FUNDO DE DESENVOLVIMENTO SOCIAL E ECONÔMICO - SEFAZ

CÓDIGO	DESCRIÇÃO	PROJETO	ATIVIDADE	TOTAL
11	TRABALHO	0,00	11.687.642,32	11.687.642,32
11846	OUTROS ENCARGOS ESPECIAIS	0,00	11.687.642,32	11.687.642,32
11846315	Gestão Governamental	0,00	11.687.642,32	11.687.642,32
23	COMÉRCIO E SERVIÇOS	0,00	35.862.256,24	35.862.256,24
23846	OUTROS ENCARGOS ESPECIAIS	0,00	35.862.256,24	35.862.256,24
23846315	Gestão Governamental	0,00	35.862.256,24	35.862.256,24
28	ENCARGOS ESPECIAIS	0,00	18.848.168,40	18.848.168,40
28846	OUTROS ENCARGOS ESPECIAIS	0,00	18.848.168,40	18.848.168,40
28846900	Operação Especial do Poder Executivo	0,00	18.848.168,40	18.848.168,40
Sub Total		0,00	66.398.066,96	66.398.066,96

ANEXO 6 DA LEI 4.320/64
PROGRAMA DE TRABALHO DO GOVERNO (EMPENHADA)
FUNÇÃO/ SUBFUNÇÃO/ PROGRAMA POR PROJETO/ ATIVIDADE POR UO
POSIÇÃO ATÉ O MÊS DEZEMBRO DE 2020

CONSOLIDADO ESTADO - TODOS OS PODERES

14101 - ASSESSORIA DE PLANEJAMENTO E GESTÃO - CASA CIVIL - CASA CIVIL

CÓDIGO	DESCRIÇÃO	PROJETO	ATIVIDADE	TOTAL
04	ADMINISTRAÇÃO	64.483,98	23.674.416,89	23.738.900,87
04122	ADMINISTRAÇÃO GERAL	52.622,12	21.201.251,85	21.253.873,97
04122315	Gestão Governamental	52.622,12	0,00	52.622,12
04122502	Ações de Apoio Administrativo do Poder Executivo	0,00	21.201.251,85	21.201.251,85
04126	TECNOLOGIA DA INFORMAÇÃO	0,00	1.394.636,16	1.394.636,16
04126502	Ações de Apoio Administrativo do Poder Executivo	0,00	1.394.636,16	1.394.636,16
04131	COMUNICAÇÃO SOCIAL	0,00	82.788,10	82.788,10
04131502	Ações de Apoio Administrativo do Poder Executivo	0,00	82.788,10	82.788,10
04182	DEFESA CIVIL	11.861,86	0,00	11.861,86
04182314	Segurança Pública e Defesa Social	11.861,86	0,00	11.861,86
04302	ASSISTÊNCIA HOSPITALAR E AMBULATORIAL	0,00	231.716,69	231.716,69
04302502	Ações de Apoio Administrativo do Poder Executivo	0,00	231.716,69	231.716,69
04331	PROTEÇÃO E BENEFÍCIOS AO TRABALHADOR	0,00	764.024,09	764.024,09
04331502	Ações de Apoio Administrativo do Poder Executivo	0,00	764.024,09	764.024,09
24	COMUNICAÇÕES	0,00	8.264,10	8.264,10
24122	ADMINISTRAÇÃO GERAL	0,00	3.464,10	3.464,10
24122502	Ações de Apoio Administrativo do Poder Executivo	0,00	3.464,10	3.464,10
24126	TECNOLOGIA DA INFORMAÇÃO	0,00	4.800,00	4.800,00
24126502	Ações de Apoio Administrativo do Poder Executivo	0,00	4.800,00	4.800,00
Sub Total		64.483,98	23.682.680,99	23.747.164,97

ANEXO 6 DA LEI 4.320/64
PROGRAMA DE TRABALHO DO GOVERNO (EMPENHADA)
FUNÇÃO/ SUBFUNÇÃO/ PROGRAMA POR PROJETO/ ATIVIDADE POR UO
POSIÇÃO ATÉ O MÊS DEZEMBRO DE 2020

CONSOLIDADO ESTADO - TODOS OS PODERES

14601 - FUNDO ESTADUAL DE COMBATE E ERRADICAÇÃO DA POBREZA - CASA CIVIL

CÓDIGO	DESCRIÇÃO	PROJETO	ATIVIDADE	TOTAL
14	DIREITOS DA CIDADANIA	0,00	25.243,20	25.243,20
14422	DIREITOS INDIVIDUAIS, COLETIVOS E DIFUSOS	0,00	25.243,20	25.243,20
14422315	Gestão Governamental	0,00	25.243,20	25.243,20
Sub Total		0,00	25.243,20	25.243,20

ANEXO 6 DA LEI 4.320/64
PROGRAMA DE TRABALHO DO GOVERNO (EMPENHADA)
FUNÇÃO/ SUBFUNÇÃO/ PROGRAMA POR PROJETO/ ATIVIDADE POR UO
POSIÇÃO ATÉ O MÊS DEZEMBRO DE 2020

CONSOLIDADO ESTADO - TODOS OS PODERES

14801 - SUPERINTENDÊNCIA DE PROTEÇÃO E DEFESA CIVIL - CASA CIVIL

CÓDIGO	DESCRIÇÃO	PROJETO	ATIVIDADE	TOTAL
08	ASSISTÊNCIA SOCIAL	0,00	5.277.391,97	5.277.391,97
08122	ADMINISTRAÇÃO GERAL	0,00	34.709,67	34.709,67
08122502	Ações de Apoio Administrativo do Poder Executivo	0,00	34.709,67	34.709,67
08126	TECNOLOGIA DA INFORMAÇÃO	0,00	80.669,78	80.669,78
08126502	Ações de Apoio Administrativo do Poder Executivo	0,00	80.669,78	80.669,78
08182	DEFESA CIVIL	0,00	5.162.012,52	5.162.012,52
08182310	Meio Ambiente e Sustentabilidade	0,00	7.116,00	7.116,00
08182314	Segurança Pública e Defesa Social	0,00	5.154.896,52	5.154.896,52
Sub Total		0,00	5.277.391,97	5.277.391,97

ANEXO 6 DA LEI 4.320/64
PROGRAMA DE TRABALHO DO GOVERNO (EMPENHADA)
FUNÇÃO/ SUBFUNÇÃO/ PROGRAMA POR PROJETO/ ATIVIDADE POR UO
POSIÇÃO ATÉ O MÊS DEZEMBRO DE 2020

CONSOLIDADO ESTADO - TODOS OS PODERES

15101 - ASSESSORIA DE PLANEJAMENTO E GESTÃO - SDE - SDE

CÓDIGO	DESCRIÇÃO	PROJETO	ATIVIDADE	TOTAL
15	URBANISMO	250.000,00	0,00	250.000,00
15121	PLANEJAMENTO E ORÇAMENTO	250.000,00	0,00	250.000,00
15121305	Desenvolvimento Urbano	250.000,00	0,00	250.000,00
17	SANEAMENTO	1.040.000,00	0,00	1.040.000,00
17512	SANEAMENTO BÁSICO URBANO	1.040.000,00	0,00	1.040.000,00
17512305	Desenvolvimento Urbano	1.040.000,00	0,00	1.040.000,00
22	INDÚSTRIA	4.712.452,30	35.958.901,25	40.671.353,55
22122	ADMINISTRAÇÃO GERAL	483.420,08	33.953.902,43	34.437.322,51
22122315	Gestão Governamental	483.420,08	0,00	483.420,08
22122502	Ações de Apoio Administrativo do Poder Executivo	0,00	33.953.902,43	33.953.902,43
22126	TECNOLOGIA DA INFORMAÇÃO	0,00	547.459,79	547.459,79
22126502	Ações de Apoio Administrativo do Poder Executivo	0,00	547.459,79	547.459,79
22131	COMUNICAÇÃO SOCIAL	0,00	65.046,30	65.046,30
22131502	Ações de Apoio Administrativo do Poder Executivo	0,00	65.046,30	65.046,30
22302	ASSISTÊNCIA HOSPITALAR E AMBULATORIAL	0,00	570.445,17	570.445,17
22302502	Ações de Apoio Administrativo do Poder Executivo	0,00	570.445,17	570.445,17
22305	VIGILÂNCIA EPIDEMIOLÓGICA	59.576,99	0,00	59.576,99
22305314	Segurança Pública e Defesa Social	59.576,99	0,00	59.576,99
22331	PROTEÇÃO E BENEFÍCIOS AO TRABALHADOR	0,00	822.047,56	822.047,56
22331502	Ações de Apoio Administrativo do Poder Executivo	0,00	822.047,56	822.047,56
22451	INFRAESTRUTURA URBANA	1.059.610,07	0,00	1.059.610,07
22451303	Desenvolvimento Produtivo	1.059.610,07	0,00	1.059.610,07
22661	PROMOÇÃO INDUSTRIAL	3.109.845,16	0,00	3.109.845,16
22661303	Desenvolvimento Produtivo	3.109.845,16	0,00	3.109.845,16
23	COMÉRCIO E SERVIÇOS	0,00	17.051.543,10	17.051.543,10
23122	ADMINISTRAÇÃO GERAL	0,00	4.915.451,55	4.915.451,55
23122304	Desenvolvimento Rural	0,00	4.915.451,55	4.915.451,55
23692	COMERCIALIZAÇÃO	0,00	12.136.091,55	12.136.091,55
23692304	Desenvolvimento Rural	0,00	12.136.091,55	12.136.091,55
28	ENCARGOS ESPECIAIS	0,00	17.677.744,30	17.677.744,30
28846	OUTROS ENCARGOS ESPECIAIS	0,00	17.677.744,30	17.677.744,30
28846900	Operação Especial do Poder Executivo	0,00	17.677.744,30	17.677.744,30

ANEXO 6 DA LEI 4.320/64
PROGRAMA DE TRABALHO DO GOVERNO (EMPENHADA)
FUNÇÃO/ SUBFUNÇÃO/ PROGRAMA POR PROJETO/ ATIVIDADE POR UO
POSIÇÃO ATÉ O MÊS DEZEMBRO DE 2020

CONSOLIDADO ESTADO - TODOS OS PODERES

15101 - ASSESSORIA DE PLANEJAMENTO E GESTÃO - SDE - SDE

CÓDIGO	DESCRIÇÃO	PROJETO	ATIVIDADE	TOTAL
Sub Total		6.002.452,30	70.688.188,65	76.690.640,95

ANEXO 6 DA LEI 4.320/64
PROGRAMA DE TRABALHO DO GOVERNO (EMPENHADA)
FUNÇÃO/ SUBFUNÇÃO/ PROGRAMA POR PROJETO/ ATIVIDADE POR UO
POSIÇÃO ATÉ O MÊS DEZEMBRO DE 2020

CONSOLIDADO ESTADO - TODOS OS PODERES

15301 - JUNTA COMERCIAL DO ESTADO DA BAHIA - SDE

CÓDIGO	DESCRIÇÃO	PROJETO	ATIVIDADE	TOTAL
23	COMÉRCIO E SERVIÇOS	643.464,37	17.808.339,27	18.451.803,64
23122	ADMINISTRAÇÃO GERAL	611.220,87	15.324.048,30	15.935.269,17
23122303	Desenvolvimento Produtivo	591.033,50	0,00	591.033,50
23122315	Gestão Governamental	20.187,37	0,00	20.187,37
23122502	Ações de Apoio Administrativo do Poder Executivo	0,00	15.324.048,30	15.324.048,30
23126	TECNOLOGIA DA INFORMAÇÃO	0,00	542.760,04	542.760,04
23126502	Ações de Apoio Administrativo do Poder Executivo	0,00	542.760,04	542.760,04
23131	COMUNICAÇÃO SOCIAL	0,00	49.896,00	49.896,00
23131502	Ações de Apoio Administrativo do Poder Executivo	0,00	49.896,00	49.896,00
23302	ASSISTÊNCIA HOSPITALAR E AMBULATORIAL	0,00	94.386,92	94.386,92
23302502	Ações de Apoio Administrativo do Poder Executivo	0,00	94.386,92	94.386,92
23305	VIGILÂNCIA EPIDEMIOLÓGICA	32.243,50	0,00	32.243,50
23305314	Segurança Pública e Defesa Social	32.243,50	0,00	32.243,50
23331	PROTEÇÃO E BENEFÍCIOS AO TRABALHADOR	0,00	1.797.248,01	1.797.248,01
23331502	Ações de Apoio Administrativo do Poder Executivo	0,00	1.797.248,01	1.797.248,01
28	ENCARGOS ESPECIAIS	0,00	269.865,13	269.865,13
28846	OUTROS ENCARGOS ESPECIAIS	0,00	269.865,13	269.865,13
28846900	Operação Especial do Poder Executivo	0,00	269.865,13	269.865,13
Sub Total		643.464,37	18.078.204,70	18.721.668,77

ANEXO 6 DA LEI 4.320/64
PROGRAMA DE TRABALHO DO GOVERNO (EMPENHADA)
FUNÇÃO/ SUBFUNÇÃO/ PROGRAMA POR PROJETO/ ATIVIDADE POR UO
POSIÇÃO ATÉ O MÊS DEZEMBRO DE 2020

CONSOLIDADO ESTADO - TODOS OS PODERES

15304 - INSTITUTO BAIANO DE METROLOGIA E QUALIDADE - SDE

CÓDIGO	DESCRIÇÃO	PROJETO	ATIVIDADE	TOTAL
22	INDÚSTRIA	28.643,10	27.445.711,15	27.474.354,25
22122	ADMINISTRAÇÃO GERAL	28.643,10	23.800.176,21	23.828.819,31
22122315	Gestão Governamental	28.643,10	0,00	28.643,10
22122502	Ações de Apoio Administrativo do Poder Executivo	0,00	23.800.176,21	23.800.176,21
22126	TECNOLOGIA DA INFORMAÇÃO	0,00	1.218.780,35	1.218.780,35
22126502	Ações de Apoio Administrativo do Poder Executivo	0,00	1.218.780,35	1.218.780,35
22131	COMUNICAÇÃO SOCIAL	0,00	70.633,96	70.633,96
22131502	Ações de Apoio Administrativo do Poder Executivo	0,00	70.633,96	70.633,96
22302	ASSISTÊNCIA HOSPITALAR E AMBULATORIAL	0,00	246.992,37	246.992,37
22302502	Ações de Apoio Administrativo do Poder Executivo	0,00	246.992,37	246.992,37
22331	PROTEÇÃO E BENEFÍCIOS AO TRABALHADOR	0,00	1.386.066,76	1.386.066,76
22331502	Ações de Apoio Administrativo do Poder Executivo	0,00	1.386.066,76	1.386.066,76
22665	NORMALIZAÇÃO E QUALIDADE	0,00	723.061,50	723.061,50
22665300	Assistência Social e Garantia de Direitos	0,00	718.019,40	718.019,40
22665303	Desenvolvimento Produtivo	0,00	5.042,10	5.042,10
23	COMÉRCIO E SERVIÇOS	0,00	47.055,75	47.055,75
23665	NORMALIZAÇÃO E QUALIDADE	0,00	47.055,75	47.055,75
23665300	Assistência Social e Garantia de Direitos	0,00	47.055,75	47.055,75
28	ENCARGOS ESPECIAIS	0,00	3.637,34	3.637,34
28846	OUTROS ENCARGOS ESPECIAIS	0,00	3.637,34	3.637,34
28846900	Operação Especial do Poder Executivo	0,00	3.637,34	3.637,34
Sub Total		28.643,10	27.496.404,24	27.525.047,34

ANEXO 6 DA LEI 4.320/64
PROGRAMA DE TRABALHO DO GOVERNO (EMPENHADA)
FUNÇÃO/ SUBFUNÇÃO/ PROGRAMA POR PROJETO/ ATIVIDADE POR UO
POSIÇÃO ATÉ O MÊS DEZEMBRO DE 2020

CONSOLIDADO ESTADO - TODOS OS PODERES

15501 - COMPANHIA BAIANA DE PESQUISA MINERAL - SDE

CÓDIGO	DESCRIÇÃO	PROJETO	ATIVIDADE	TOTAL
22	INDÚSTRIA	3.304.254,80	32.035.902,96	35.340.157,76
22122	ADMINISTRAÇÃO GERAL	478.179,73	27.741.311,45	28.219.491,18
22122315	Gestão Governamental	478.179,73	0,00	478.179,73
22122502	Ações de Apoio Administrativo do Poder Executivo	0,00	27.741.311,45	27.741.311,45
22126	TECNOLOGIA DA INFORMAÇÃO	0,00	561.161,01	561.161,01
22126502	Ações de Apoio Administrativo do Poder Executivo	0,00	561.161,01	561.161,01
22128	FORMAÇÃO DE RECURSOS HUMANOS	5.400,00	0,00	5.400,00
22128315	Gestão Governamental	5.400,00	0,00	5.400,00
22131	COMUNICAÇÃO SOCIAL	0,00	56.415,52	56.415,52
22131502	Ações de Apoio Administrativo do Poder Executivo	0,00	56.415,52	56.415,52
22302	ASSISTÊNCIA HOSPITALAR E AMBULATORIAL	0,00	282.054,37	282.054,37
22302502	Ações de Apoio Administrativo do Poder Executivo	0,00	282.054,37	282.054,37
22331	PROTEÇÃO E BENEFÍCIOS AO TRABALHADOR	0,00	1.012.359,50	1.012.359,50
22331502	Ações de Apoio Administrativo do Poder Executivo	0,00	1.012.359,50	1.012.359,50
22365	EDUCAÇÃO INFANTIL	0,00	266.920,85	266.920,85
22365502	Ações de Apoio Administrativo do Poder Executivo	0,00	266.920,85	266.920,85
22663	MINERAÇÃO	2.820.675,07	2.115.680,26	4.936.355,33
22663303	Desenvolvimento Produtivo	2.820.675,07	2.115.680,26	4.936.355,33
28	ENCARGOS ESPECIAIS	0,00	2.106.872,85	2.106.872,85
28846	OUTROS ENCARGOS ESPECIAIS	0,00	2.106.872,85	2.106.872,85
28846900	Operação Especial do Poder Executivo	0,00	2.106.872,85	2.106.872,85
Sub Total		3.304.254,80	34.142.775,81	37.447.030,61

ANEXO 6 DA LEI 4.320/64
PROGRAMA DE TRABALHO DO GOVERNO (EMPENHADA)
FUNÇÃO/ SUBFUNÇÃO/ PROGRAMA POR PROJETO/ ATIVIDADE POR UO
POSIÇÃO ATÉ O MÊS DEZEMBRO DE 2020

CONSOLIDADO ESTADO - TODOS OS PODERES

17101 - ASSESSORIA DE PLANEJAMENTO E GESTÃO - SEPLAN - SEPLAN

CÓDIGO	DESCRIÇÃO	PROJETO	ATIVIDADE	TOTAL
04	ADMINISTRAÇÃO	2.960.690,62	33.230.433,84	36.191.124,46
04121	PLANEJAMENTO E ORÇAMENTO	80.136,27	350.836,76	430.973,03
04121315	Gestão Governamental	80.136,27	350.836,76	430.973,03
04122	ADMINISTRAÇÃO GERAL	6.289,00	30.024.047,51	30.030.336,51
04122315	Gestão Governamental	6.289,00	0,00	6.289,00
04122502	Ações de Apoio Administrativo do Poder Executivo	0,00	30.024.047,51	30.024.047,51
04126	TECNOLOGIA DA INFORMAÇÃO	2.722.523,77	1.663.567,51	4.386.091,28
04126315	Gestão Governamental	2.722.523,77	0,00	2.722.523,77
04126502	Ações de Apoio Administrativo do Poder Executivo	0,00	1.663.567,51	1.663.567,51
04128	FORMAÇÃO DE RECURSOS HUMANOS	2.124,00	756,00	2.880,00
04128315	Gestão Governamental	2.124,00	756,00	2.880,00
04131	COMUNICAÇÃO SOCIAL	0,00	20.834,70	20.834,70
04131502	Ações de Apoio Administrativo do Poder Executivo	0,00	20.834,70	20.834,70
04302	ASSISTÊNCIA HOSPITALAR E AMBULATORIAL	0,00	378.360,58	378.360,58
04302502	Ações de Apoio Administrativo do Poder Executivo	0,00	378.360,58	378.360,58
04305	VIGILÂNCIA EPIDEMIOLÓGICA	149.617,58	0,00	149.617,58
04305314	Segurança Pública e Defesa Social	149.617,58	0,00	149.617,58
04331	PROTEÇÃO E BENEFÍCIOS AO TRABALHADOR	0,00	792.030,78	792.030,78
04331502	Ações de Apoio Administrativo do Poder Executivo	0,00	792.030,78	792.030,78
Sub Total		2.960.690,62	33.230.433,84	36.191.124,46

ANEXO 6 DA LEI 4.320/64
PROGRAMA DE TRABALHO DO GOVERNO (EMPENHADA)
FUNÇÃO/ SUBFUNÇÃO/ PROGRAMA POR PROJETO/ ATIVIDADE POR UO
POSIÇÃO ATÉ O MÊS DEZEMBRO DE 2020

CONSOLIDADO ESTADO - TODOS OS PODERES

17301 - SUPERINTENDÊNCIA DE ESTUDOS ECONÔMICOS E SOCIAIS DA BAHIA - SEPLAN

CÓDIGO	DESCRIÇÃO	PROJETO	ATIVIDADE	TOTAL
04	ADMINISTRAÇÃO	800.199,85	15.289.427,34	16.089.627,19
04121	PLANEJAMENTO E ORÇAMENTO	789.139,69	674.862,27	1.464.001,96
04121315	Gestão Governamental	789.139,69	674.862,27	1.464.001,96
04122	ADMINISTRAÇÃO GERAL	10.120,85	12.847.410,41	12.857.531,26
04122315	Gestão Governamental	10.120,85	0,00	10.120,85
04122502	Ações de Apoio Administrativo do Poder Executivo	0,00	12.847.410,41	12.847.410,41
04126	TECNOLOGIA DA INFORMAÇÃO	0,00	1.005.979,04	1.005.979,04
04126502	Ações de Apoio Administrativo do Poder Executivo	0,00	1.005.979,04	1.005.979,04
04131	COMUNICAÇÃO SOCIAL	0,00	52.057,60	52.057,60
04131502	Ações de Apoio Administrativo do Poder Executivo	0,00	52.057,60	52.057,60
04302	ASSISTÊNCIA HOSPITALAR E AMBULATORIAL	0,00	263.928,11	263.928,11
04302502	Ações de Apoio Administrativo do Poder Executivo	0,00	263.928,11	263.928,11
04305	VIGILÂNCIA EPIDEMIOLÓGICA	939,31	0,00	939,31
04305314	Segurança Pública e Defesa Social	939,31	0,00	939,31
04331	PROTEÇÃO E BENEFÍCIOS AO TRABALHADOR	0,00	445.189,91	445.189,91
04331502	Ações de Apoio Administrativo do Poder Executivo	0,00	445.189,91	445.189,91
Sub Total		800.199,85	15.289.427,34	16.089.627,19

ANEXO 6 DA LEI 4.320/64
PROGRAMA DE TRABALHO DO GOVERNO (EMPENHADA)
FUNÇÃO/ SUBFUNÇÃO/ PROGRAMA POR PROJETO/ ATIVIDADE POR UO
POSIÇÃO ATÉ O MÊS DEZEMBRO DE 2020

CONSOLIDADO ESTADO - TODOS OS PODERES

18101 - ASSESSORIA DE PLANEJAMENTO E GESTÃO - SDR - SDR

CÓDIGO	DESCRIÇÃO	PROJETO	ATIVIDADE	TOTAL
20	AGRICULTURA	11.545.933,17	62.370.428,27	73.916.361,44
20122	ADMINISTRAÇÃO GERAL	0,00	26.170.873,12	26.170.873,12
20122502	Ações de Apoio Administrativo do Poder Executivo	0,00	26.170.873,12	26.170.873,12
20126	TECNOLOGIA DA INFORMAÇÃO	0,00	85.235,02	85.235,02
20126502	Ações de Apoio Administrativo do Poder Executivo	0,00	85.235,02	85.235,02
20127	ORDENAMENTO TERRITORIAL	537,00	0,00	537,00
20127304	Desenvolvimento Rural	537,00	0,00	537,00
20131	COMUNICAÇÃO SOCIAL	0,00	39.861,23	39.861,23
20131502	Ações de Apoio Administrativo do Poder Executivo	0,00	39.861,23	39.861,23
20302	ASSISTÊNCIA HOSPITALAR E AMBULATORIAL	0,00	269.152,63	269.152,63
20302502	Ações de Apoio Administrativo do Poder Executivo	0,00	269.152,63	269.152,63
20305	VIGILÂNCIA EPIDEMIOLÓGICA	103.072,65	0,00	103.072,65
20305314	Segurança Pública e Defesa Social	103.072,65	0,00	103.072,65
20331	PROTEÇÃO E BENEFÍCIOS AO TRABALHADOR	0,00	1.326.450,27	1.326.450,27
20331502	Ações de Apoio Administrativo do Poder Executivo	0,00	1.326.450,27	1.326.450,27
20511	SANEAMENTO BÁSICO RURAL	4.587.164,60	0,00	4.587.164,60
20511312	Recursos Hídricos	4.587.164,60	0,00	4.587.164,60
20573	DIFUSÃO DO CONHECIMENTO CIENTÍFICO E TECNOLÓGICO	84,00	0,00	84,00
20573304	Desenvolvimento Rural	84,00	0,00	84,00
20606	EXTENSÃO RURAL	0,00	34.478.856,00	34.478.856,00
20606304	Desenvolvimento Rural	0,00	34.478.856,00	34.478.856,00
20608	PROMOÇÃO DA PRODUÇÃO AGROPECUÁRIA	6.855.074,92	0,00	6.855.074,92
20608304	Desenvolvimento Rural	6.855.074,92	0,00	6.855.074,92
21	ORGANIZAÇÃO AGRÁRIA	0,00	319.913,31	319.913,31
21122	ADMINISTRAÇÃO GERAL	0,00	154.590,98	154.590,98
21122502	Ações de Apoio Administrativo do Poder Executivo	0,00	154.590,98	154.590,98
21126	TECNOLOGIA DA INFORMAÇÃO	0,00	165.322,33	165.322,33
21126502	Ações de Apoio Administrativo do Poder Executivo	0,00	165.322,33	165.322,33
Sub Total		11.545.933,17	62.690.341,58	74.236.274,75

ANEXO 6 DA LEI 4.320/64
PROGRAMA DE TRABALHO DO GOVERNO (EMPENHADA)
FUNÇÃO/ SUBFUNÇÃO/ PROGRAMA POR PROJETO/ ATIVIDADE POR UO
POSIÇÃO ATÉ O MÊS DEZEMBRO DE 2020

CONSOLIDADO ESTADO - TODOS OS PODERES

18401 - COMPANHIA DE DESENVOLVIMENTO E AÇÃO REGIONAL - SDR

CÓDIGO	DESCRIÇÃO	PROJETO	ATIVIDADE	TOTAL
10	SAÚDE	33.134,72	0,00	33.134,72
10305	VIGILÂNCIA EPIDEMIOLÓGICA	33.134,72	0,00	33.134,72
10305313	Saúde	33.134,72	0,00	33.134,72
11	TRABALHO	1.516.298,43	0,00	1.516.298,43
11334	FOMENTO AO TRABALHO	1.516.298,43	0,00	1.516.298,43
11334308	Inclusão Socioproductiva e Mundo do Trabalho	1.516.298,43	0,00	1.516.298,43
18	GESTÃO AMBIENTAL	11.800,00	0,00	11.800,00
18541	PRESERVAÇÃO E CONSERVAÇÃO AMBIENTAL	11.800,00	0,00	11.800,00
18541310	Meio Ambiente e Sustentabilidade	11.800,00	0,00	11.800,00
20	AGRICULTURA	221.834.238,22	39.645.438,40	261.479.676,62
20122	ADMINISTRAÇÃO GERAL	449.857,59	37.733.891,62	38.183.749,21
20122315	Gestão Governamental	449.857,59	0,00	449.857,59
20122502	Ações de Apoio Administrativo do Poder Executivo	0,00	37.733.891,62	37.733.891,62
20127	ORDENAMENTO TERRITORIAL	321.979,80	0,00	321.979,80
20127304	Desenvolvimento Rural	321.979,80	0,00	321.979,80
20131	COMUNICAÇÃO SOCIAL	0,00	157.846,29	157.846,29
20131502	Ações de Apoio Administrativo do Poder Executivo	0,00	157.846,29	157.846,29
20302	ASSISTÊNCIA HOSPITALAR E AMBULATORIAL	0,00	340.755,32	340.755,32
20302502	Ações de Apoio Administrativo do Poder Executivo	0,00	340.755,32	340.755,32
20305	VIGILÂNCIA EPIDEMIOLÓGICA	21.023.243,71	0,00	21.023.243,71
20305314	Segurança Pública e Defesa Social	21.023.243,71	0,00	21.023.243,71
20331	PROTEÇÃO E BENEFÍCIOS AO TRABALHADOR	0,00	1.150.027,00	1.150.027,00
20331502	Ações de Apoio Administrativo do Poder Executivo	0,00	1.150.027,00	1.150.027,00
20365	EDUCAÇÃO INFANTIL	0,00	127.918,17	127.918,17
20365502	Ações de Apoio Administrativo do Poder Executivo	0,00	127.918,17	127.918,17
20451	INFRAESTRUTURA URBANA	2.257.893,72	0,00	2.257.893,72
20451309	Infraestrutura	2.257.893,72	0,00	2.257.893,72
20481	HABITAÇÃO RURAL	1.712.190,91	0,00	1.712.190,91
20481304	Desenvolvimento Rural	1.712.190,91	0,00	1.712.190,91
20511	SANEAMENTO BÁSICO RURAL	8.471.501,21	0,00	8.471.501,21
20511312	Recursos Hídricos	8.471.501,21	0,00	8.471.501,21
20606	EXTENSÃO RURAL	187.424.346,28	0,00	187.424.346,28

ANEXO 6 DA LEI 4.320/64
PROGRAMA DE TRABALHO DO GOVERNO (EMPENHADA)
FUNÇÃO/ SUBFUNÇÃO/ PROGRAMA POR PROJETO/ ATIVIDADE POR UO
POSIÇÃO ATÉ O MÊS DEZEMBRO DE 2020

CONSOLIDADO ESTADO - TODOS OS PODERES

18401 - COMPANHIA DE DESENVOLVIMENTO E AÇÃO REGIONAL - SDR

CÓDIGO	DESCRIÇÃO	PROJETO	ATIVIDADE	TOTAL
20606304	Desenvolvimento Rural	187.424.346,28	0,00	187.424.346,28
20607	IRRIGAÇÃO	173.225,00	0,00	173.225,00
20607304	Desenvolvimento Rural	173.225,00	0,00	173.225,00
20608	PROMOÇÃO DA PRODUÇÃO AGROPECUÁRIA	0,00	135.000,00	135.000,00
20608304	Desenvolvimento Rural	0,00	135.000,00	135.000,00
21	ORGANIZAÇÃO AGRÁRIA	0,00	1.021.758,31	1.021.758,31
21606	EXTENSÃO RURAL	0,00	1.021.758,31	1.021.758,31
21606304	Desenvolvimento Rural	0,00	1.021.758,31	1.021.758,31
28	ENCARGOS ESPECIAIS	0,00	4.908.950,59	4.908.950,59
28845	OUTRAS TRANSFERÊNCIAS	0,00	4.908.950,59	4.908.950,59
28845900	Operação Especial do Poder Executivo	0,00	4.908.950,59	4.908.950,59
Sub Total		223.395.471,37	45.576.147,30	268.971.618,67

ANEXO 6 DA LEI 4.320/64
PROGRAMA DE TRABALHO DO GOVERNO (EMPENHADA)
FUNÇÃO/ SUBFUNÇÃO/ PROGRAMA POR PROJETO/ ATIVIDADE POR UO
POSIÇÃO ATÉ O MÊS DEZEMBRO DE 2020

CONSOLIDADO ESTADO - TODOS OS PODERES

18801 - COORDENAÇÃO DE DESENVOLVIMENTO AGRÁRIO - SDR

CÓDIGO	DESCRIÇÃO	PROJETO	ATIVIDADE	TOTAL
20	AGRICULTURA	0,00	4.788,00	4.788,00
20122	ADMINISTRAÇÃO GERAL	0,00	4.788,00	4.788,00
20122502	Ações de Apoio Administrativo do Poder Executivo	0,00	4.788,00	4.788,00
21	ORGANIZAÇÃO AGRÁRIA	549.765,13	2.559.929,26	3.109.694,39
21122	ADMINISTRAÇÃO GERAL	0,00	2.176.237,17	2.176.237,17
21122502	Ações de Apoio Administrativo do Poder Executivo	0,00	2.176.237,17	2.176.237,17
21126	TECNOLOGIA DA INFORMAÇÃO	0,00	372.699,69	372.699,69
21126502	Ações de Apoio Administrativo do Poder Executivo	0,00	372.699,69	372.699,69
21131	COMUNICAÇÃO SOCIAL	0,00	10.992,40	10.992,40
21131502	Ações de Apoio Administrativo do Poder Executivo	0,00	10.992,40	10.992,40
21305	VIGILÂNCIA EPIDEMIOLÓGICA	1.603,20	0,00	1.603,20
21305314	Segurança Pública e Defesa Social	1.603,20	0,00	1.603,20
21631	REFORMA AGRÁRIA	548.161,93	0,00	548.161,93
21631304	Desenvolvimento Rural	548.161,93	0,00	548.161,93
Sub Total		549.765,13	2.564.717,26	3.114.482,39

ANEXO 6 DA LEI 4.320/64
PROGRAMA DE TRABALHO DO GOVERNO (EMPENHADA)
FUNÇÃO/ SUBFUNÇÃO/ PROGRAMA POR PROJETO/ ATIVIDADE POR UO
POSIÇÃO ATÉ O MÊS DEZEMBRO DE 2020

CONSOLIDADO ESTADO - TODOS OS PODERES

18802 - SUPERINTENDÊNCIA BAIANA DE ASSISTÊNCIA TÉCNICA E EXTENSÃO RURAL - SDR

CÓDIGO	DESCRIÇÃO	PROJETO	ATIVIDADE	TOTAL
20	AGRICULTURA	11.095,75	38.344.094,27	38.355.190,02
20122	ADMINISTRAÇÃO GERAL	0,00	396.805,55	396.805,55
20122304	Desenvolvimento Rural	0,00	206.646,02	206.646,02
20122502	Ações de Apoio Administrativo do Poder Executivo	0,00	190.159,53	190.159,53
20126	TECNOLOGIA DA INFORMAÇÃO	0,00	1.022.261,12	1.022.261,12
20126502	Ações de Apoio Administrativo do Poder Executivo	0,00	1.022.261,12	1.022.261,12
20131	COMUNICAÇÃO SOCIAL	0,00	26.667,90	26.667,90
20131502	Ações de Apoio Administrativo do Poder Executivo	0,00	26.667,90	26.667,90
20305	VIGILÂNCIA EPIDEMIOLÓGICA	11.095,75	0,00	11.095,75
20305314	Segurança Pública e Defesa Social	11.095,75	0,00	11.095,75
20606	EXTENSÃO RURAL	0,00	36.898.359,70	36.898.359,70
20606304	Desenvolvimento Rural	0,00	36.898.359,70	36.898.359,70
28	ENCARGOS ESPECIAIS	0,00	2.743.800,39	2.743.800,39
28845	OUTRAS TRANSFERÊNCIAS	0,00	621.005,72	621.005,72
28845900	Operação Especial do Poder Executivo	0,00	621.005,72	621.005,72
28846	OUTROS ENCARGOS ESPECIAIS	0,00	2.122.794,67	2.122.794,67
28846900	Operação Especial do Poder Executivo	0,00	2.122.794,67	2.122.794,67
Sub Total		11.095,75	41.087.894,66	41.098.990,41

ANEXO 6 DA LEI 4.320/64
PROGRAMA DE TRABALHO DO GOVERNO (EMPENHADA)
FUNÇÃO/ SUBFUNÇÃO/ PROGRAMA POR PROJETO/ ATIVIDADE POR UO
POSIÇÃO ATÉ O MÊS DEZEMBRO DE 2020

CONSOLIDADO ESTADO - TODOS OS PODERES

19201 - FUNDAÇÃO DE HEMATOLOGIA E HEMOTERAPIA DA BAHIA - SESAB

CÓDIGO	DESCRIÇÃO	PROJETO	ATIVIDADE	TOTAL
10	SAÚDE	409.219,98	80.278.068,17	80.687.288,15
10122	ADMINISTRAÇÃO GERAL	0,00	44.321.637,09	44.321.637,09
10122313	Saúde	0,00	1.841.280,88	1.841.280,88
10122502	Ações de Apoio Administrativo do Poder Executivo	0,00	42.480.356,21	42.480.356,21
10126	TECNOLOGIA DA INFORMAÇÃO	0,00	265.473,77	265.473,77
10126502	Ações de Apoio Administrativo do Poder Executivo	0,00	265.473,77	265.473,77
10128	FORMAÇÃO DE RECURSOS HUMANOS	3.042,96	0,00	3.042,96
10128313	Saúde	3.042,96	0,00	3.042,96
10131	COMUNICAÇÃO SOCIAL	0,00	68.266,50	68.266,50
10131502	Ações de Apoio Administrativo do Poder Executivo	0,00	68.266,50	68.266,50
10302	ASSISTÊNCIA HOSPITALAR E AMBULATORIAL	344.470,76	34.704.330,08	35.048.800,84
10302313	Saúde	344.470,76	34.391.980,67	34.736.451,43
10302502	Ações de Apoio Administrativo do Poder Executivo	0,00	312.349,41	312.349,41
10305	VIGILÂNCIA EPIDEMIOLÓGICA	61.706,26	0,00	61.706,26
10305313	Saúde	61.706,26	0,00	61.706,26
10331	PROTEÇÃO E BENEFÍCIOS AO TRABALHADOR	0,00	918.360,73	918.360,73
10331502	Ações de Apoio Administrativo do Poder Executivo	0,00	918.360,73	918.360,73
28	ENCARGOS ESPECIAIS	0,00	405.741,18	405.741,18
28846	OUTROS ENCARGOS ESPECIAIS	0,00	405.741,18	405.741,18
28846900	Operação Especial do Poder Executivo	0,00	405.741,18	405.741,18
Sub Total		409.219,98	80.683.809,35	81.093.029,33

ANEXO 6 DA LEI 4.320/64
PROGRAMA DE TRABALHO DO GOVERNO (EMPENHADA)
FUNÇÃO/ SUBFUNÇÃO/ PROGRAMA POR PROJETO/ ATIVIDADE POR UO
POSIÇÃO ATÉ O MÊS DEZEMBRO DE 2020

CONSOLIDADO ESTADO - TODOS OS PODERES
19601 - FUNDO ESTADUAL DE SAÚDE - SESAB

CÓDIGO	DESCRIÇÃO	PROJETO	ATIVIDADE	TOTAL
04	ADMINISTRAÇÃO	0,00	5.994,00	5.994,00
04122	ADMINISTRAÇÃO GERAL	0,00	576,00	576,00
04122315	Gestão Governamental	0,00	576,00	576,00
04128	FORMAÇÃO DE RECURSOS HUMANOS	0,00	5.418,00	5.418,00
04128315	Gestão Governamental	0,00	5.418,00	5.418,00
10	SAÚDE	1.458.854.382,31	5.313.996.234,06	6.772.850.616,37
10032	CONTROLE EXTERNO	0,00	28.569,09	28.569,09
10032313	Saúde	0,00	28.569,09	28.569,09
10122	ADMINISTRAÇÃO GERAL	42.400.674,79	1.198.997.612,74	1.241.398.287,53
10122313	Saúde	23.036.569,65	878.620.258,64	901.656.828,29
10122315	Gestão Governamental	19.364.105,14	0,00	19.364.105,14
10122502	Ações de Apoio Administrativo do Poder Executivo	0,00	320.377.354,10	320.377.354,10
10125	NORMATIZAÇÃO E FISCALIZAÇÃO	0,00	24.148.464,80	24.148.464,80
10125313	Saúde	0,00	24.148.464,80	24.148.464,80
10126	TECNOLOGIA DA INFORMAÇÃO	0,00	17.097.381,31	17.097.381,31
10126502	Ações de Apoio Administrativo do Poder Executivo	0,00	17.097.381,31	17.097.381,31
10128	FORMAÇÃO DE RECURSOS HUMANOS	843.814,48	71.601.609,02	72.445.423,50
10128313	Saúde	843.814,48	71.601.609,02	72.445.423,50
10131	COMUNICAÇÃO SOCIAL	0,00	3.374.728,11	3.374.728,11
10131502	Ações de Apoio Administrativo do Poder Executivo	0,00	3.374.728,11	3.374.728,11
10242	ASSISTÊNCIA AO PORTADOR DE DEFICIÊNCIA	0,00	11.598.697,42	11.598.697,42
10242313	Saúde	0,00	11.598.697,42	11.598.697,42
10301	ATENÇÃO BÁSICA	19.591.067,19	74.589.978,18	94.181.045,37
10301313	Saúde	19.591.067,19	74.589.978,18	94.181.045,37
10302	ASSISTÊNCIA HOSPITALAR E AMBULATORIAL	717.279.563,80	3.612.118.067,13	4.329.397.630,93
10302313	Saúde	717.279.563,80	3.590.349.811,51	4.307.629.375,31
10302502	Ações de Apoio Administrativo do Poder Executivo	0,00	21.768.255,62	21.768.255,62
10303	SUORTE PROFILÁTICO E TERAPÊUTICO	3.859.876,08	258.213.652,18	262.073.528,26
10303313	Saúde	3.859.876,08	258.213.652,18	262.073.528,26
10304	VIGILÂNCIA SANITÁRIA	0,00	2.592.188,68	2.592.188,68
10304313	Saúde	0,00	2.592.188,68	2.592.188,68
10305	VIGILÂNCIA EPIDEMIOLÓGICA	674.879.385,97	21.724.222,70	696.603.608,67

ANEXO 6 DA LEI 4.320/64
PROGRAMA DE TRABALHO DO GOVERNO (EMPENHADA)
FUNÇÃO/ SUBFUNÇÃO/ PROGRAMA POR PROJETO/ ATIVIDADE POR UO
POSIÇÃO ATÉ O MÊS DEZEMBRO DE 2020

CONSOLIDADO ESTADO - TODOS OS PODERES
19601 - FUNDO ESTADUAL DE SAÚDE - SESAB

CÓDIGO	DESCRIÇÃO	PROJETO	ATIVIDADE	TOTAL
10305313	Saúde	674.879.385,97	21.724.222,70	696.603.608,67
10331	PROTEÇÃO E BENEFÍCIOS AO TRABALHADOR	0,00	17.848.586,32	17.848.586,32
10331313	Saúde	0,00	395.701,97	395.701,97
10331502	Ações de Apoio Administrativo do Poder Executivo	0,00	17.452.884,35	17.452.884,35
10332	RELAÇÕES DE TRABALHO	0,00	62.476,38	62.476,38
10332313	Saúde	0,00	62.476,38	62.476,38
28	ENCARGOS ESPECIAIS	0,00	13.196.357,20	13.196.357,20
28845	OUTRAS TRANSFERÊNCIAS	0,00	13.196.357,20	13.196.357,20
28845900	Operação Especial do Poder Executivo	0,00	13.196.357,20	13.196.357,20
Sub Total		1.458.854.382,31	5.327.198.585,26	6.786.052.967,57

ANEXO 6 DA LEI 4.320/64
PROGRAMA DE TRABALHO DO GOVERNO (EMPENHADA)
FUNÇÃO/ SUBFUNÇÃO/ PROGRAMA POR PROJETO/ ATIVIDADE POR UO
POSIÇÃO ATÉ O MÊS DEZEMBRO DE 2020

CONSOLIDADO ESTADO - TODOS OS PODERES

20101 - ASSESSORIA DE PLANEJAMENTO E GESTÃO - SSP - SSP

CÓDIGO	DESCRIÇÃO	PROJETO	ATIVIDADE	TOTAL
04	ADMINISTRAÇÃO	0,00	1.872,00	1.872,00
04122	ADMINISTRAÇÃO GERAL	0,00	504,00	504,00
04122315	Gestão Governamental	0,00	504,00	504,00
04128	FORMAÇÃO DE RECURSOS HUMANOS	0,00	1.368,00	1.368,00
04128315	Gestão Governamental	0,00	1.368,00	1.368,00
06	SEGURANÇA PÚBLICA	24.511.847,66	130.554.361,30	155.066.208,96
06122	ADMINISTRAÇÃO GERAL	0,00	113.814.617,92	113.814.617,92
06122314	Segurança Pública e Defesa Social	0,00	19.177.149,84	19.177.149,84
06122502	Ações de Apoio Administrativo do Poder Executivo	0,00	94.637.468,08	94.637.468,08
06126	TECNOLOGIA DA INFORMAÇÃO	0,00	3.530.777,28	3.530.777,28
06126502	Ações de Apoio Administrativo do Poder Executivo	0,00	3.530.777,28	3.530.777,28
06128	FORMAÇÃO DE RECURSOS HUMANOS	22.674,00	0,00	22.674,00
06128314	Segurança Pública e Defesa Social	22.674,00	0,00	22.674,00
06131	COMUNICAÇÃO SOCIAL	0,00	314.854,90	314.854,90
06131502	Ações de Apoio Administrativo do Poder Executivo	0,00	314.854,90	314.854,90
06181	POLICIAMENTO	24.023.130,53	6.390.711,91	30.413.842,44
06181314	Segurança Pública e Defesa Social	24.023.130,53	6.390.711,91	30.413.842,44
06182	DEFESA CIVIL	374.999,99	0,00	374.999,99
06182314	Segurança Pública e Defesa Social	374.999,99	0,00	374.999,99
06302	ASSISTÊNCIA HOSPITALAR E AMBULATORIAL	0,00	2.950.480,12	2.950.480,12
06302502	Ações de Apoio Administrativo do Poder Executivo	0,00	2.950.480,12	2.950.480,12
06305	VIGILÂNCIA EPIDEMIOLÓGICA	91.043,14	0,00	91.043,14
06305314	Segurança Pública e Defesa Social	91.043,14	0,00	91.043,14
06331	PROTEÇÃO E BENEFÍCIOS AO TRABALHADOR	0,00	3.552.919,17	3.552.919,17
06331502	Ações de Apoio Administrativo do Poder Executivo	0,00	3.552.919,17	3.552.919,17
28	ENCARGOS ESPECIAIS	0,00	415.338,07	415.338,07
28845	OUTRAS TRANSFERÊNCIAS	0,00	415.338,07	415.338,07
28845900	Operação Especial do Poder Executivo	0,00	415.338,07	415.338,07
Sub Total		24.511.847,66	130.971.571,37	155.483.419,03

ANEXO 6 DA LEI 4.320/64
PROGRAMA DE TRABALHO DO GOVERNO (EMPENHADA)
FUNÇÃO/ SUBFUNÇÃO/ PROGRAMA POR PROJETO/ ATIVIDADE POR UO
POSIÇÃO ATÉ O MÊS DEZEMBRO DE 2020

CONSOLIDADO ESTADO - TODOS OS PODERES
20102 - DEPARTAMENTO DE POLÍCIA TÉCNICA - SSP

CÓDIGO	DESCRIÇÃO	PROJETO	ATIVIDADE	TOTAL
06	SEGURANÇA PÚBLICA	499.672,59	286.636.877,96	287.136.550,55
06122	ADMINISTRAÇÃO GERAL	0,00	254.093.757,83	254.093.757,83
06122314	Segurança Pública e Defesa Social	0,00	252.904.688,03	252.904.688,03
06122502	Ações de Apoio Administrativo do Poder Executivo	0,00	1.189.069,80	1.189.069,80
06126	TECNOLOGIA DA INFORMAÇÃO	0,00	4.184.473,92	4.184.473,92
06126502	Ações de Apoio Administrativo do Poder Executivo	0,00	4.184.473,92	4.184.473,92
06128	FORMAÇÃO DE RECURSOS HUMANOS	1.597,50	0,00	1.597,50
06128314	Segurança Pública e Defesa Social	1.597,50	0,00	1.597,50
06131	COMUNICAÇÃO SOCIAL	0,00	4.120,20	4.120,20
06131502	Ações de Apoio Administrativo do Poder Executivo	0,00	4.120,20	4.120,20
06181	POLICIAMENTO	24.059,32	14.157.887,38	14.181.946,70
06181314	Segurança Pública e Defesa Social	24.059,32	14.157.887,38	14.181.946,70
06183	INFORMAÇÃO E INTELIGÊNCIA	0,00	9.130.101,46	9.130.101,46
06183314	Segurança Pública e Defesa Social	0,00	9.130.101,46	9.130.101,46
06302	ASSISTÊNCIA HOSPITALAR E AMBULATORIAL	0,00	1.680.575,55	1.680.575,55
06302502	Ações de Apoio Administrativo do Poder Executivo	0,00	1.680.575,55	1.680.575,55
06305	VIGILÂNCIA EPIDEMIOLÓGICA	474.015,77	0,00	474.015,77
06305314	Segurança Pública e Defesa Social	474.015,77	0,00	474.015,77
06331	PROTEÇÃO E BENEFÍCIOS AO TRABALHADOR	0,00	3.385.961,62	3.385.961,62
06331502	Ações de Apoio Administrativo do Poder Executivo	0,00	3.385.961,62	3.385.961,62
Sub Total		499.672,59	286.636.877,96	287.136.550,55

ANEXO 6 DA LEI 4.320/64
PROGRAMA DE TRABALHO DO GOVERNO (EMPENHADA)
FUNÇÃO/ SUBFUNÇÃO/ PROGRAMA POR PROJETO/ ATIVIDADE POR UO
POSIÇÃO ATÉ O MÊS DEZEMBRO DE 2020

CONSOLIDADO ESTADO - TODOS OS PODERES
20103 - SUPERINTENDÊNCIA DE INTELIGÊNCIA - SSP

CÓDIGO	DESCRIÇÃO	PROJETO	ATIVIDADE	TOTAL
06	SEGURANÇA PÚBLICA	4.647,43	1.310.868,47	1.315.515,90
06122	ADMINISTRAÇÃO GERAL	0,00	171.040,05	171.040,05
06122314	Segurança Pública e Defesa Social	0,00	171.040,05	171.040,05
06181	POLICIAMENTO	0,00	1.139.828,42	1.139.828,42
06181314	Segurança Pública e Defesa Social	0,00	1.139.828,42	1.139.828,42
06305	VIGILÂNCIA EPIDEMIOLÓGICA	4.647,43	0,00	4.647,43
06305314	Segurança Pública e Defesa Social	4.647,43	0,00	4.647,43
Sub Total		4.647,43	1.310.868,47	1.315.515,90

ANEXO 6 DA LEI 4.320/64
PROGRAMA DE TRABALHO DO GOVERNO (EMPENHADA)
FUNÇÃO/ SUBFUNÇÃO/ PROGRAMA POR PROJETO/ ATIVIDADE POR UO
POSIÇÃO ATÉ O MÊS DEZEMBRO DE 2020

CONSOLIDADO ESTADO - TODOS OS PODERES

20603 - FUNDO ESTADUAL DE SEGURANÇA PÚBLICA - SSP

CÓDIGO	DESCRIÇÃO	PROJETO	ATIVIDADE	TOTAL
06	SEGURANÇA PÚBLICA	3.206.141,38	0,00	3.206.141,38
06128	FORMAÇÃO DE RECURSOS HUMANOS	408.846,40	0,00	408.846,40
06128314	Segurança Pública e Defesa Social	408.846,40	0,00	408.846,40
06181	POLICIAMENTO	2.797.294,98	0,00	2.797.294,98
06181314	Segurança Pública e Defesa Social	2.797.294,98	0,00	2.797.294,98
Sub Total		3.206.141,38	0,00	3.206.141,38

ANEXO 6 DA LEI 4.320/64
PROGRAMA DE TRABALHO DO GOVERNO (EMPENHADA)
FUNÇÃO/ SUBFUNÇÃO/ PROGRAMA POR PROJETO/ ATIVIDADE POR UO
POSIÇÃO ATÉ O MÊS DEZEMBRO DE 2020

CONSOLIDADO ESTADO - TODOS OS PODERES

20801 - POLÍCIA MILITAR DA BAHIA - SSP

CÓDIGO	DESCRIÇÃO	PROJETO	ATIVIDADE	TOTAL
03	ESSENCIAL À JUSTIÇA	0,00	1.709.579,05	1.709.579,05
03122	ADMINISTRAÇÃO GERAL	0,00	1.709.579,05	1.709.579,05
03122503	Ações de Apoio Administrativo do Ministério Público	0,00	1.709.579,05	1.709.579,05
04	ADMINISTRAÇÃO	0,00	4.410,00	4.410,00
04122	ADMINISTRAÇÃO GERAL	0,00	2.142,00	2.142,00
04122315	Gestão Governamental	0,00	2.142,00	2.142,00
04128	FORMAÇÃO DE RECURSOS HUMANOS	0,00	2.268,00	2.268,00
04128315	Gestão Governamental	0,00	2.268,00	2.268,00
06	SEGURANÇA PÚBLICA	10.740.640,64	2.836.819.410,29	2.847.560.050,93
06122	ADMINISTRAÇÃO GERAL	0,00	2.509.502.597,56	2.509.502.597,56
06122314	Segurança Pública e Defesa Social	0,00	2.432.881.433,93	2.432.881.433,93
06122502	Ações de Apoio Administrativo do Poder Executivo	0,00	76.621.163,63	76.621.163,63
06126	TECNOLOGIA DA INFORMAÇÃO	0,00	7.825.652,93	7.825.652,93
06126502	Ações de Apoio Administrativo do Poder Executivo	0,00	7.825.652,93	7.825.652,93
06128	FORMAÇÃO DE RECURSOS HUMANOS	295.514,68	478.948,09	774.462,77
06128314	Segurança Pública e Defesa Social	295.514,68	478.948,09	774.462,77
06131	COMUNICAÇÃO SOCIAL	0,00	470.980,68	470.980,68
06131502	Ações de Apoio Administrativo do Poder Executivo	0,00	470.980,68	470.980,68
06181	POLICIAMENTO	7.652.645,75	111.565.182,56	119.217.828,31
06181314	Segurança Pública e Defesa Social	7.652.645,75	108.981.382,56	116.634.028,31
06181502	Ações de Apoio Administrativo do Poder Executivo	0,00	2.583.800,00	2.583.800,00
06302	ASSISTÊNCIA HOSPITALAR E AMBULATORIAL	0,00	59.492.684,77	59.492.684,77
06302502	Ações de Apoio Administrativo do Poder Executivo	0,00	59.492.684,77	59.492.684,77
06305	VIGILÂNCIA EPIDEMIOLÓGICA	2.792.480,21	0,00	2.792.480,21
06305314	Segurança Pública e Defesa Social	2.792.480,21	0,00	2.792.480,21
06331	PROTEÇÃO E BENEFÍCIOS AO TRABALHADOR	0,00	147.483.363,70	147.483.363,70
06331502	Ações de Apoio Administrativo do Poder Executivo	0,00	147.483.363,70	147.483.363,70
12	EDUCAÇÃO	131.066,19	299.878,49	430.944,68
12361	ENSINO FUNDAMENTAL	131.066,19	299.878,49	430.944,68
12361306	Educação	131.066,19	299.878,49	430.944,68
14	DIREITOS DA CIDADANIA	23.400,00	139.851,89	163.251,89
14128	FORMAÇÃO DE RECURSOS HUMANOS	23.400,00	0,00	23.400,00

ANEXO 6 DA LEI 4.320/64
PROGRAMA DE TRABALHO DO GOVERNO (EMPENHADA)
FUNÇÃO/ SUBFUNÇÃO/ PROGRAMA POR PROJETO/ ATIVIDADE POR UO
POSIÇÃO ATÉ O MÊS DEZEMBRO DE 2020

CONSOLIDADO ESTADO - TODOS OS PODERES

20801 - POLÍCIA MILITAR DA BAHIA - SSP

CÓDIGO	DESCRIÇÃO	PROJETO	ATIVIDADE	TOTAL
14128314	Segurança Pública e Defesa Social	23.400,00	0,00	23.400,00
14421	CUSTÓDIA E REINTEGRAÇÃO SOCIAL	0,00	139.851,89	139.851,89
14421314	Segurança Pública e Defesa Social	0,00	139.851,89	139.851,89
28	ENCARGOS ESPECIAIS	0,00	17.784,99	17.784,99
28845	OUTRAS TRANSFERÊNCIAS	0,00	17.784,99	17.784,99
28845900	Operação Especial do Poder Executivo	0,00	17.784,99	17.784,99
Sub Total		10.895.106,83	2.838.990.914,71	2.849.886.021,54

ANEXO 6 DA LEI 4.320/64
PROGRAMA DE TRABALHO DO GOVERNO (EMPENHADA)
FUNÇÃO/ SUBFUNÇÃO/ PROGRAMA POR PROJETO/ ATIVIDADE POR UO
POSIÇÃO ATÉ O MÊS DEZEMBRO DE 2020

CONSOLIDADO ESTADO - TODOS OS PODERES

20802 - POLÍCIA CIVIL DA BAHIA - SSP

CÓDIGO	DESCRIÇÃO	PROJETO	ATIVIDADE	TOTAL
06	SEGURANÇA PÚBLICA	766.119,09	897.574.408,66	898.340.527,75
06122	ADMINISTRAÇÃO GERAL	0,00	823.219.486,38	823.219.486,38
06122314	Segurança Pública e Defesa Social	0,00	818.818.328,46	818.818.328,46
06122502	Ações de Apoio Administrativo do Poder Executivo	0,00	4.401.157,92	4.401.157,92
06126	TECNOLOGIA DA INFORMAÇÃO	0,00	12.535.192,72	12.535.192,72
06126502	Ações de Apoio Administrativo do Poder Executivo	0,00	12.535.192,72	12.535.192,72
06128	FORMAÇÃO DE RECURSOS HUMANOS	18.626,40	877.767,13	896.393,53
06128314	Segurança Pública e Defesa Social	18.626,40	877.767,13	896.393,53
06131	COMUNICAÇÃO SOCIAL	0,00	343.899,30	343.899,30
06131502	Ações de Apoio Administrativo do Poder Executivo	0,00	343.899,30	343.899,30
06181	POLICIAMENTO	234.651,15	27.481.374,38	27.716.025,53
06181314	Segurança Pública e Defesa Social	234.651,15	27.481.374,38	27.716.025,53
06183	INFORMAÇÃO E INTELIGÊNCIA	0,00	248.820,00	248.820,00
06183314	Segurança Pública e Defesa Social	0,00	248.820,00	248.820,00
06302	ASSISTÊNCIA HOSPITALAR E AMBULATORIAL	0,00	10.025.760,61	10.025.760,61
06302502	Ações de Apoio Administrativo do Poder Executivo	0,00	10.025.760,61	10.025.760,61
06305	VIGILÂNCIA EPIDEMIOLÓGICA	512.841,54	0,00	512.841,54
06305314	Segurança Pública e Defesa Social	512.841,54	0,00	512.841,54
06331	PROTEÇÃO E BENEFÍCIOS AO TRABALHADOR	0,00	18.957.176,94	18.957.176,94
06331502	Ações de Apoio Administrativo do Poder Executivo	0,00	18.957.176,94	18.957.176,94
06421	CUSTÓDIA E REINTEGRAÇÃO SOCIAL	0,00	3.884.931,20	3.884.931,20
06421314	Segurança Pública e Defesa Social	0,00	3.884.931,20	3.884.931,20
Sub Total		766.119,09	897.574.408,66	898.340.527,75

ANEXO 6 DA LEI 4.320/64
PROGRAMA DE TRABALHO DO GOVERNO (EMPENHADA)
FUNÇÃO/ SUBFUNÇÃO/ PROGRAMA POR PROJETO/ ATIVIDADE POR UO
POSIÇÃO ATÉ O MÊS DEZEMBRO DE 2020

CONSOLIDADO ESTADO - TODOS OS PODERES

20803 - CORPO DE BOMBEIROS MILITAR DA BAHIA - SSP

CÓDIGO	DESCRIÇÃO	PROJETO	ATIVIDADE	TOTAL
06	SEGURANÇA PÚBLICA	12.029.729,83	263.948.094,29	275.977.824,12
06122	ADMINISTRAÇÃO GERAL	0,00	236.252.952,80	236.252.952,80
06122314	Segurança Pública e Defesa Social	0,00	231.138.210,02	231.138.210,02
06122502	Ações de Apoio Administrativo do Poder Executivo	0,00	5.114.742,78	5.114.742,78
06126	TECNOLOGIA DA INFORMAÇÃO	0,00	1.953.310,59	1.953.310,59
06126502	Ações de Apoio Administrativo do Poder Executivo	0,00	1.953.310,59	1.953.310,59
06128	FORMAÇÃO DE RECURSOS HUMANOS	34.556,18	140.257,84	174.814,02
06128314	Segurança Pública e Defesa Social	34.556,18	140.257,84	174.814,02
06131	COMUNICAÇÃO SOCIAL	0,00	62.080,33	62.080,33
06131502	Ações de Apoio Administrativo do Poder Executivo	0,00	62.080,33	62.080,33
06181	POLICIAMENTO	678.556,14	13.000,00	691.556,14
06181314	Segurança Pública e Defesa Social	678.556,14	0,00	678.556,14
06181502	Ações de Apoio Administrativo do Poder Executivo	0,00	13.000,00	13.000,00
06182	DEFESA CIVIL	11.301.622,47	8.916.867,37	20.218.489,84
06182314	Segurança Pública e Defesa Social	11.301.622,47	8.916.867,37	20.218.489,84
06302	ASSISTÊNCIA HOSPITALAR E AMBULATORIAL	0,00	2.924.067,71	2.924.067,71
06302502	Ações de Apoio Administrativo do Poder Executivo	0,00	2.924.067,71	2.924.067,71
06305	VIGILÂNCIA EPIDEMIOLÓGICA	14.995,04	0,00	14.995,04
06305314	Segurança Pública e Defesa Social	14.995,04	0,00	14.995,04
06331	PROTEÇÃO E BENEFÍCIOS AO TRABALHADOR	0,00	13.685.557,65	13.685.557,65
06331502	Ações de Apoio Administrativo do Poder Executivo	0,00	13.685.557,65	13.685.557,65
Sub Total		12.029.729,83	263.948.094,29	275.977.824,12

ANEXO 6 DA LEI 4.320/64
PROGRAMA DE TRABALHO DO GOVERNO (EMPENHADA)
FUNÇÃO/ SUBFUNÇÃO/ PROGRAMA POR PROJETO/ ATIVIDADE POR UO
POSIÇÃO ATÉ O MÊS DEZEMBRO DE 2020

CONSOLIDADO ESTADO - TODOS OS PODERES

21101 - ASSESSORIA DE PLANEJAMENTO E GESTÃO - SETRE - SETRE

CÓDIGO	DESCRIÇÃO	PROJETO	ATIVIDADE	TOTAL
11	TRABALHO	17.592.222,84	53.993.150,18	71.585.373,02
11122	ADMINISTRAÇÃO GERAL	14.137,31	32.907.143,61	32.921.280,92
11122308	Inclusão Socioprodutiva e Mundo do Trabalho	0,00	623.089,72	623.089,72
11122315	Gestão Governamental	14.137,31	0,00	14.137,31
11122502	Ações de Apoio Administrativo do Poder Executivo	0,00	32.284.053,89	32.284.053,89
11126	TECNOLOGIA DA INFORMAÇÃO	0,00	3.290.985,89	3.290.985,89
11126502	Ações de Apoio Administrativo do Poder Executivo	0,00	3.290.985,89	3.290.985,89
11128	FORMAÇÃO DE RECURSOS HUMANOS	2.330.440,75	0,00	2.330.440,75
11128308	Inclusão Socioprodutiva e Mundo do Trabalho	2.330.440,75	0,00	2.330.440,75
11131	COMUNICAÇÃO SOCIAL	0,00	162.343,80	162.343,80
11131502	Ações de Apoio Administrativo do Poder Executivo	0,00	162.343,80	162.343,80
11302	ASSISTÊNCIA HOSPITALAR E AMBULATORIAL	0,00	515.811,81	515.811,81
11302502	Ações de Apoio Administrativo do Poder Executivo	0,00	515.811,81	515.811,81
11305	VIGILÂNCIA EPIDEMIOLÓGICA	8.124.430,45	0,00	8.124.430,45
11305314	Segurança Pública e Defesa Social	8.124.430,45	0,00	8.124.430,45
11331	PROTEÇÃO E BENEFÍCIOS AO TRABALHADOR	0,00	1.680.601,83	1.680.601,83
11331502	Ações de Apoio Administrativo do Poder Executivo	0,00	1.680.601,83	1.680.601,83
11332	RELAÇÕES DE TRABALHO	771.462,43	11.539,71	783.002,14
11332308	Inclusão Socioprodutiva e Mundo do Trabalho	771.462,43	11.539,71	783.002,14
11334	FOMENTO AO TRABALHO	6.351.751,90	15.424.723,53	21.776.475,43
11334308	Inclusão Socioprodutiva e Mundo do Trabalho	6.351.751,90	15.424.723,53	21.776.475,43
18	GESTÃO AMBIENTAL	40.500,00	0,00	40.500,00
18541	PRESERVAÇÃO E CONSERVAÇÃO AMBIENTAL	40.500,00	0,00	40.500,00
18541310	Meio Ambiente e Sustentabilidade	40.500,00	0,00	40.500,00
27	DESPORTO E LAZER	174.426.130,23	4.788,00	174.430.918,23
27811	DESPORTO DE RENDIMENTO	174.098.928,21	0,00	174.098.928,21
27811303	Desenvolvimento Produtivo	174.098.928,21	0,00	174.098.928,21
27812	DESPORTO COMUNITÁRIO	327.202,02	0,00	327.202,02
27812305	Desenvolvimento Urbano	327.202,02	0,00	327.202,02
27813	LAZER	0,00	4.788,00	4.788,00
27813308	Inclusão Socioprodutiva e Mundo do Trabalho	0,00	4.788,00	4.788,00
28	ENCARGOS ESPECIAIS	0,00	4.207.485,57	4.207.485,57

ANEXO 6 DA LEI 4.320/64
PROGRAMA DE TRABALHO DO GOVERNO (EMPENHADA)
FUNÇÃO/ SUBFUNÇÃO/ PROGRAMA POR PROJETO/ ATIVIDADE POR UO
POSIÇÃO ATÉ O MÊS DEZEMBRO DE 2020

CONSOLIDADO ESTADO - TODOS OS PODERES

21101 - ASSESSORIA DE PLANEJAMENTO E GESTÃO - SETRE - SETRE

CÓDIGO	DESCRIÇÃO	PROJETO	ATIVIDADE	TOTAL
28845	OUTRAS TRANSFERÊNCIAS	0,00	4.207.485,57	4.207.485,57
28845900	Operação Especial do Poder Executivo	0,00	4.207.485,57	4.207.485,57
Sub Total		192.058.853,07	58.205.423,75	250.264.276,82

ANEXO 6 DA LEI 4.320/64
PROGRAMA DE TRABALHO DO GOVERNO (EMPENHADA)
FUNÇÃO/ SUBFUNÇÃO/ PROGRAMA POR PROJETO/ ATIVIDADE POR UO
POSIÇÃO ATÉ O MÊS DEZEMBRO DE 2020

CONSOLIDADO ESTADO - TODOS OS PODERES

21301 - SUPERINTENDÊNCIA DOS DESPORTOS DO ESTADO DA BAHIA - SETRE

CÓDIGO	DESCRIÇÃO	PROJETO	ATIVIDADE	TOTAL
06	SEGURANÇA PÚBLICA	969.000,00	0,00	969.000,00
06181	POLICIAMENTO	969.000,00	0,00	969.000,00
06181314	Segurança Pública e Defesa Social	969.000,00	0,00	969.000,00
11	TRABALHO	0,00	114.396,57	114.396,57
11122	ADMINISTRAÇÃO GERAL	0,00	114.396,57	114.396,57
11122502	Ações de Apoio Administrativo do Poder Executivo	0,00	114.396,57	114.396,57
27	DESPORTO E LAZER	15.713.252,72	21.772.922,30	37.486.175,02
27122	ADMINISTRAÇÃO GERAL	0,00	11.375.295,37	11.375.295,37
27122305	Desenvolvimento Urbano	0,00	469.686,89	469.686,89
27122502	Ações de Apoio Administrativo do Poder Executivo	0,00	10.905.608,48	10.905.608,48
27126	TECNOLOGIA DA INFORMAÇÃO	0,00	409.356,70	409.356,70
27126502	Ações de Apoio Administrativo do Poder Executivo	0,00	409.356,70	409.356,70
27128	FORMAÇÃO DE RECURSOS HUMANOS	111.149,99	0,00	111.149,99
27128308	Inclusão Socioprodutiva e Mundo do Trabalho	111.149,99	0,00	111.149,99
27131	COMUNICAÇÃO SOCIAL	0,00	70.396,40	70.396,40
27131502	Ações de Apoio Administrativo do Poder Executivo	0,00	70.396,40	70.396,40
27302	ASSISTÊNCIA HOSPITALAR E AMBULATORIAL	0,00	111.427,16	111.427,16
27302502	Ações de Apoio Administrativo do Poder Executivo	0,00	111.427,16	111.427,16
27305	VIGILÂNCIA EPIDEMIOLÓGICA	99.196,02	0,00	99.196,02
27305314	Segurança Pública e Defesa Social	99.196,02	0,00	99.196,02
27331	PROTEÇÃO E BENEFÍCIOS AO TRABALHADOR	0,00	416.129,30	416.129,30
27331502	Ações de Apoio Administrativo do Poder Executivo	0,00	416.129,30	416.129,30
27811	DESPORTO DE RENDIMENTO	2.265.437,45	0,00	2.265.437,45
27811303	Desenvolvimento Produtivo	1.766.929,40	0,00	1.766.929,40
27811305	Desenvolvimento Urbano	498.508,05	0,00	498.508,05
27812	DESPORTO COMUNITÁRIO	13.237.469,26	9.390.317,37	22.627.786,63
27812305	Desenvolvimento Urbano	7.008.411,87	8.191.920,07	15.200.331,94
27812306	Educação	855.667,35	0,00	855.667,35
27812308	Inclusão Socioprodutiva e Mundo do Trabalho	2.880.279,03	0,00	2.880.279,03
27812314	Segurança Pública e Defesa Social	2.493.111,01	1.198.397,30	3.691.508,31
28	ENCARGOS ESPECIAIS	0,00	30.102,48	30.102,48
28845	OUTRAS TRANSFERÊNCIAS	0,00	23.321,59	23.321,59

ANEXO 6 DA LEI 4.320/64
PROGRAMA DE TRABALHO DO GOVERNO (EMPENHADA)
FUNÇÃO/ SUBFUNÇÃO/ PROGRAMA POR PROJETO/ ATIVIDADE POR UO
POSIÇÃO ATÉ O MÊS DEZEMBRO DE 2020

CONSOLIDADO ESTADO - TODOS OS PODERES

21301 - SUPERINTENDÊNCIA DOS DESPORTOS DO ESTADO DA BAHIA - SETRE

CÓDIGO	DESCRIÇÃO	PROJETO	ATIVIDADE	TOTAL
28845900	Operação Especial do Poder Executivo	0,00	23.321,59	23.321,59
28846	OUTROS ENCARGOS ESPECIAIS	0,00	6.780,89	6.780,89
28846900	Operação Especial do Poder Executivo	0,00	6.780,89	6.780,89
Sub Total		16.682.252,72	21.917.421,35	38.599.674,07

ANEXO 6 DA LEI 4.320/64
PROGRAMA DE TRABALHO DO GOVERNO (EMPENHADA)
FUNÇÃO/ SUBFUNÇÃO/ PROGRAMA POR PROJETO/ ATIVIDADE POR UO
POSIÇÃO ATÉ O MÊS DEZEMBRO DE 2020

CONSOLIDADO ESTADO - TODOS OS PODERES

22101 - ASSESSORIA DE PLANEJAMENTO E GESTÃO - SECULT - SECULT

CÓDIGO	DESCRIÇÃO	PROJETO	ATIVIDADE	TOTAL
13	CULTURA	32.457.995,94	38.889.295,01	71.347.290,95
13122	ADMINISTRAÇÃO GERAL	7.381,23	28.477.731,70	28.485.112,93
13122302	Cultura	0,00	1.255.756,97	1.255.756,97
13122315	Gestão Governamental	7.381,23	0,00	7.381,23
13122502	Ações de Apoio Administrativo do Poder Executivo	0,00	27.221.974,73	27.221.974,73
13126	TECNOLOGIA DA INFORMAÇÃO	0,00	458.563,16	458.563,16
13126502	Ações de Apoio Administrativo do Poder Executivo	0,00	458.563,16	458.563,16
13131	COMUNICAÇÃO SOCIAL	0,00	98.240,10	98.240,10
13131502	Ações de Apoio Administrativo do Poder Executivo	0,00	98.240,10	98.240,10
13302	ASSISTÊNCIA HOSPITALAR E AMBULATORIAL	0,00	184.708,87	184.708,87
13302502	Ações de Apoio Administrativo do Poder Executivo	0,00	184.708,87	184.708,87
13305	VIGILÂNCIA EPIDEMIOLÓGICA	85.926,57	0,00	85.926,57
13305314	Segurança Pública e Defesa Social	85.926,57	0,00	85.926,57
13331	PROTEÇÃO E BENEFÍCIOS AO TRABALHADOR	0,00	781.839,81	781.839,81
13331502	Ações de Apoio Administrativo do Poder Executivo	0,00	781.839,81	781.839,81
13392	DIFUSÃO CULTURAL	32.364.688,14	8.888.211,37	41.252.899,51
13392302	Cultura	32.364.175,14	8.888.211,37	41.252.386,51
13392303	Desenvolvimento Produtivo	513,00	0,00	513,00
28	ENCARGOS ESPECIAIS	0,00	291.738,67	291.738,67
28845	OUTRAS TRANSFERÊNCIAS	0,00	291.738,67	291.738,67
28845900	Operação Especial do Poder Executivo	0,00	291.738,67	291.738,67
Sub Total		32.457.995,94	39.181.033,68	71.639.029,62

ANEXO 6 DA LEI 4.320/64
PROGRAMA DE TRABALHO DO GOVERNO (EMPENHADA)
FUNÇÃO/ SUBFUNÇÃO/ PROGRAMA POR PROJETO/ ATIVIDADE POR UO
POSIÇÃO ATÉ O MÊS DEZEMBRO DE 2020

CONSOLIDADO ESTADO - TODOS OS PODERES

22201 - FUNDAÇÃO CULTURAL DO ESTADO DA BAHIA - SECULT

CÓDIGO	DESCRIÇÃO	PROJETO	ATIVIDADE	TOTAL
13	CULTURA	58.999.308,98	43.424.727,17	102.424.036,15
13122	ADMINISTRAÇÃO GERAL	0,00	38.696.694,47	38.696.694,47
13122302	Cultura	0,00	915.693,48	915.693,48
13122502	Ações de Apoio Administrativo do Poder Executivo	0,00	37.781.000,99	37.781.000,99
13126	TECNOLOGIA DA INFORMAÇÃO	0,00	625.827,18	625.827,18
13126502	Ações de Apoio Administrativo do Poder Executivo	0,00	625.827,18	625.827,18
13128	FORMAÇÃO DE RECURSOS HUMANOS	2.000,00	0,00	2.000,00
13128302	Cultura	2.000,00	0,00	2.000,00
13131	COMUNICAÇÃO SOCIAL	0,00	70.364,70	70.364,70
13131502	Ações de Apoio Administrativo do Poder Executivo	0,00	70.364,70	70.364,70
13302	ASSISTÊNCIA HOSPITALAR E AMBULATORIAL	0,00	432.003,49	432.003,49
13302502	Ações de Apoio Administrativo do Poder Executivo	0,00	432.003,49	432.003,49
13305	VIGILÂNCIA EPIDEMIOLÓGICA	40.655,71	0,00	40.655,71
13305314	Segurança Pública e Defesa Social	40.655,71	0,00	40.655,71
13331	PROTEÇÃO E BENEFÍCIOS AO TRABALHADOR	0,00	1.140.555,85	1.140.555,85
13331502	Ações de Apoio Administrativo do Poder Executivo	0,00	1.140.555,85	1.140.555,85
13392	DIFUSÃO CULTURAL	58.956.653,27	2.459.281,48	61.415.934,75
13392302	Cultura	58.956.653,27	2.459.281,48	61.415.934,75
28	ENCARGOS ESPECIAIS	0,00	304.435,27	304.435,27
28846	OUTROS ENCARGOS ESPECIAIS	0,00	304.435,27	304.435,27
28846900	Operação Especial do Poder Executivo	0,00	304.435,27	304.435,27
Sub Total		58.999.308,98	43.729.162,44	102.728.471,42

PROGRAMA DE TRABALHO DO GOVERNO (EMPENHADA)
FUNÇÃO/ SUBFUNÇÃO/ PROGRAMA POR PROJETO/ ATIVIDADE POR UO

Demonstrações Contábeis Consolidadas do Estado (Com Relatórios da Lei de Responsabilidade Fiscal)

CONSOLIDADO ESTADO - TODOS OS PODERES

22202 - FUNDAÇÃO PEDRO CALMON - CENTRO DE MEMÓRIA E ARQUIVO PÚBLICO DA BAHIA - SECULT

CÓDIGO	DESCRIÇÃO	PROJETO	ATIVIDADE	TOTAL
04	ADMINISTRAÇÃO	0,00	104,12	104,12
04122	ADMINISTRAÇÃO GERAL	0,00	104,12	104,12
04122502	Ações de Apoio Administrativo do Poder Executivo	0,00	104,12	104,12
13	CULTURA	12.822.907,96	18.691.451,37	31.514.359,33
13122	ADMINISTRAÇÃO GERAL	12.931,65	17.367.182,94	17.380.114,59
13122302	Cultura	0,00	385.958,26	385.958,26
13122315	Gestão Governamental	12.931,65	0,00	12.931,65
13122502	Ações de Apoio Administrativo do Poder Executivo	0,00	16.981.224,68	16.981.224,68
13126	TECNOLOGIA DA INFORMAÇÃO	0,00	257.485,22	257.485,22
13126502	Ações de Apoio Administrativo do Poder Executivo	0,00	257.485,22	257.485,22
13131	COMUNICAÇÃO SOCIAL	0,00	24.570,00	24.570,00
13131502	Ações de Apoio Administrativo do Poder Executivo	0,00	24.570,00	24.570,00
13302	ASSISTÊNCIA HOSPITALAR E AMBULATORIAL	0,00	149.411,00	149.411,00
13302502	Ações de Apoio Administrativo do Poder Executivo	0,00	149.411,00	149.411,00
13331	PROTEÇÃO E BENEFÍCIOS AO TRABALHADOR	0,00	819.954,75	819.954,75
13331502	Ações de Apoio Administrativo do Poder Executivo	0,00	819.954,75	819.954,75
13391	PATRIMÔNIO HISTÓRICO, ARTÍSTICO E ARQUEOLÓGICO	1.046.758,81	8.529,48	1.055.288,29
13391302	Cultura	1.046.758,81	8.529,48	1.055.288,29
13392	DIFUSÃO CULTURAL	11.763.217,50	64.317,98	11.827.535,48
13392302	Cultura	11.763.217,50	64.317,98	11.827.535,48
28	ENCARGOS ESPECIAIS	0,00	106.341,08	106.341,08
28845	OUTRAS TRANSFERÊNCIAS	0,00	5.716,09	5.716,09
28845900	Operação Especial do Poder Executivo	0,00	5.716,09	5.716,09
28846	OUTROS ENCARGOS ESPECIAIS	0,00	100.624,99	100.624,99
28846900	Operação Especial do Poder Executivo	0,00	100.624,99	100.624,99
Sub Total		12.822.907,96	18.797.896,57	31.620.804,53

ANEXO 6 DA LEI 4.320/64
PROGRAMA DE TRABALHO DO GOVERNO (EMPENHADA)
FUNÇÃO/ SUBFUNÇÃO/ PROGRAMA POR PROJETO/ ATIVIDADE POR UO
POSIÇÃO ATÉ O MÊS DEZEMBRO DE 2020

CONSOLIDADO ESTADO - TODOS OS PODERES

22301 - INSTITUTO DO PATRIMÔNIO ARTÍSTICO E CULTURAL DA BAHIA - SECULT

CÓDIGO	DESCRIÇÃO	PROJETO	ATIVIDADE	TOTAL
13	CULTURA	6.558.145,62	33.925.639,47	40.483.785,09
13122	ADMINISTRAÇÃO GERAL	19.490,00	24.082.120,14	24.101.610,14
13122302	Cultura	0,00	880.913,51	880.913,51
13122315	Gestão Governamental	19.490,00	0,00	19.490,00
13122502	Ações de Apoio Administrativo do Poder Executivo	0,00	23.201.206,63	23.201.206,63
13126	TECNOLOGIA DA INFORMAÇÃO	0,00	297.772,91	297.772,91
13126502	Ações de Apoio Administrativo do Poder Executivo	0,00	297.772,91	297.772,91
13131	COMUNICAÇÃO SOCIAL	0,00	82.670,40	82.670,40
13131502	Ações de Apoio Administrativo do Poder Executivo	0,00	82.670,40	82.670,40
13302	ASSISTÊNCIA HOSPITALAR E AMBULATORIAL	0,00	289.899,78	289.899,78
13302502	Ações de Apoio Administrativo do Poder Executivo	0,00	289.899,78	289.899,78
13305	VIGILÂNCIA EPIDEMIOLÓGICA	292.656,92	0,00	292.656,92
13305314	Segurança Pública e Defesa Social	292.656,92	0,00	292.656,92
13331	PROTEÇÃO E BENEFÍCIOS AO TRABALHADOR	0,00	1.129.624,96	1.129.624,96
13331502	Ações de Apoio Administrativo do Poder Executivo	0,00	1.129.624,96	1.129.624,96
13391	PATRIMÔNIO HISTÓRICO, ARTÍSTICO E ARQUEOLÓGICO	28.500,00	8.036.668,75	8.065.168,75
13391302	Cultura	28.500,00	8.036.668,75	8.065.168,75
13392	DIFUSÃO CULTURAL	6.217.498,70	6.882,53	6.224.381,23
13392302	Cultura	6.217.498,70	6.882,53	6.224.381,23
Sub Total		6.558.145,62	33.925.639,47	40.483.785,09

ANEXO 6 DA LEI 4.320/64
PROGRAMA DE TRABALHO DO GOVERNO (EMPENHADA)
FUNÇÃO/ SUBFUNÇÃO/ PROGRAMA POR PROJETO/ ATIVIDADE POR UO
POSIÇÃO ATÉ O MÊS DEZEMBRO DE 2020

CONSOLIDADO ESTADO - TODOS OS PODERES
22601 - FUNDO DE CULTURA DA BAHIA - SECULT

CÓDIGO	DESCRIÇÃO	PROJETO	ATIVIDADE	TOTAL
13	CULTURA	1.599.366,80	7.944.629,99	9.543.996,79
13122	ADMINISTRAÇÃO GERAL	0,00	2.905.111,80	2.905.111,80
13122302	Cultura	0,00	2.905.111,80	2.905.111,80
13131	COMUNICAÇÃO SOCIAL	0,00	21.105,70	21.105,70
13131502	Ações de Apoio Administrativo do Poder Executivo	0,00	21.105,70	21.105,70
13392	DIFUSÃO CULTURAL	1.599.366,80	5.018.412,49	6.617.779,29
13392302	Cultura	1.599.366,80	5.018.412,49	6.617.779,29
Sub Total		1.599.366,80	7.944.629,99	9.543.996,79

ANEXO 6 DA LEI 4.320/64
PROGRAMA DE TRABALHO DO GOVERNO (EMPENHADA)
FUNÇÃO/ SUBFUNÇÃO/ PROGRAMA POR PROJETO/ ATIVIDADE POR UO
POSIÇÃO ATÉ O MÊS DEZEMBRO DE 2020

CONSOLIDADO ESTADO - TODOS OS PODERES

24101 - ASSESSORIA DE PLANEJAMENTO E GESTÃO - SEINFRA - SEINFRA

CÓDIGO	DESCRIÇÃO	PROJETO	ATIVIDADE	TOTAL
25	ENERGIA	8.985.432,54	0,00	8.985.432,54
25752	ENERGIA ELÉTRICA	8.985.432,54	0,00	8.985.432,54
25752309	Infraestrutura	8.985.432,54	0,00	8.985.432,54
26	TRANSPORTE	26.467,45	49.977.819,00	50.004.286,45
26122	ADMINISTRAÇÃO GERAL	0,00	46.912.244,40	46.912.244,40
26122502	Ações de Apoio Administrativo do Poder Executivo	0,00	46.912.244,40	46.912.244,40
26126	TECNOLOGIA DA INFORMAÇÃO	0,00	883.802,18	883.802,18
26126502	Ações de Apoio Administrativo do Poder Executivo	0,00	883.802,18	883.802,18
26131	COMUNICAÇÃO SOCIAL	0,00	81.260,55	81.260,55
26131502	Ações de Apoio Administrativo do Poder Executivo	0,00	81.260,55	81.260,55
26302	ASSISTÊNCIA HOSPITALAR E AMBULATORIAL	0,00	499.607,88	499.607,88
26302502	Ações de Apoio Administrativo do Poder Executivo	0,00	499.607,88	499.607,88
26305	VIGILÂNCIA EPIDEMIOLÓGICA	23.817,77	0,00	23.817,77
26305314	Segurança Pública e Defesa Social	23.817,77	0,00	23.817,77
26331	PROTEÇÃO E BENEFÍCIOS AO TRABALHADOR	0,00	1.491.541,27	1.491.541,27
26331502	Ações de Apoio Administrativo do Poder Executivo	0,00	1.491.541,27	1.491.541,27
26782	TRANSPORTE RODOVIÁRIO	2.649,68	109.362,72	112.012,40
26782309	Infraestrutura	2.649,68	109.362,72	112.012,40
Sub Total		9.011.899,99	49.977.819,00	58.989.718,99

ANEXO 6 DA LEI 4.320/64
PROGRAMA DE TRABALHO DO GOVERNO (EMPENHADA)
FUNÇÃO/ SUBFUNÇÃO/ PROGRAMA POR PROJETO/ ATIVIDADE POR UO
POSIÇÃO ATÉ O MÊS DEZEMBRO DE 2020

CONSOLIDADO ESTADO - TODOS OS PODERES

24302 - AGÊNCIA ESTADUAL DE REGULAÇÃO DE SERVIÇOS PÚBLICOS DE ENERGIA, TRANSPORTES E COMUNICAÇÕES DA BAHIA - SEINFRA

CÓDIGO	DESCRIÇÃO	PROJETO	ATIVIDADE	TOTAL
26	TRANSPORTE	218.204,99	31.813.602,83	32.031.807,82
26122	ADMINISTRAÇÃO GERAL	0,00	18.118.941,70	18.118.941,70
26122502	Ações de Apoio Administrativo do Poder Executivo	0,00	18.118.941,70	18.118.941,70
26125	NORMATIZAÇÃO E FISCALIZAÇÃO	0,00	8.325.665,17	8.325.665,17
26125309	Infraestrutura	0,00	8.325.665,17	8.325.665,17
26126	TECNOLOGIA DA INFORMAÇÃO	0,00	3.803.218,12	3.803.218,12
26126502	Ações de Apoio Administrativo do Poder Executivo	0,00	3.803.218,12	3.803.218,12
26131	COMUNICAÇÃO SOCIAL	0,00	686.607,00	686.607,00
26131502	Ações de Apoio Administrativo do Poder Executivo	0,00	686.607,00	686.607,00
26302	ASSISTÊNCIA HOSPITALAR E AMBULATORIAL	0,00	163.059,56	163.059,56
26302502	Ações de Apoio Administrativo do Poder Executivo	0,00	163.059,56	163.059,56
26305	VIGILÂNCIA EPIDEMIOLÓGICA	218.204,99	0,00	218.204,99
26305314	Segurança Pública e Defesa Social	218.204,99	0,00	218.204,99
26331	PROTEÇÃO E BENEFÍCIOS AO TRABALHADOR	0,00	716.111,28	716.111,28
26331502	Ações de Apoio Administrativo do Poder Executivo	0,00	716.111,28	716.111,28
28	ENCARGOS ESPECIAIS	0,00	97.939,58	97.939,58
28846	OUTROS ENCARGOS ESPECIAIS	0,00	97.939,58	97.939,58
28846900	Operação Especial do Poder Executivo	0,00	97.939,58	97.939,58
Sub Total		218.204,99	31.911.542,41	32.129.747,40

ANEXO 6 DA LEI 4.320/64
PROGRAMA DE TRABALHO DO GOVERNO (EMPENHADA)
FUNÇÃO/ SUBFUNÇÃO/ PROGRAMA POR PROJETO/ ATIVIDADE POR UO
POSIÇÃO ATÉ O MÊS DEZEMBRO DE 2020

CONSOLIDADO ESTADO - TODOS OS PODERES

24801 - SUPERINTENDÊNCIA DE INFRAESTRUTURA DE TRANSPORTES DA BAHIA - SEINFRA

CÓDIGO	DESCRIÇÃO	PROJETO	ATIVIDADE	TOTAL
23	COMÉRCIO E SERVIÇOS	97.157,93	0,00	97.157,93
23451	INFRAESTRUTURA URBANA	97.157,93	0,00	97.157,93
23451303	Desenvolvimento Produtivo	97.157,93	0,00	97.157,93
26	TRANSPORTE	345.473.877,69	87.559.437,63	433.033.315,32
26122	ADMINISTRAÇÃO GERAL	550.764,58	2.018.658,13	2.569.422,71
26122315	Gestão Governamental	550.764,58	0,00	550.764,58
26122502	Ações de Apoio Administrativo do Poder Executivo	0,00	2.018.658,13	2.018.658,13
26126	TECNOLOGIA DA INFORMAÇÃO	0,00	12.286,90	12.286,90
26126502	Ações de Apoio Administrativo do Poder Executivo	0,00	12.286,90	12.286,90
26131	COMUNICAÇÃO SOCIAL	0,00	127.715,56	127.715,56
26131502	Ações de Apoio Administrativo do Poder Executivo	0,00	127.715,56	127.715,56
26781	TRANSPORTE AÉREO	16.897.904,98	5.069.732,19	21.967.637,17
26781309	Infraestrutura	16.897.904,98	5.069.732,19	21.967.637,17
26782	TRANSPORTE RODOVIÁRIO	328.025.208,13	79.784.231,51	407.809.439,64
26782305	Desenvolvimento Urbano	9.349.615,49	0,00	9.349.615,49
26782309	Infraestrutura	318.675.592,64	79.784.231,51	398.459.824,15
26846	OUTROS ENCARGOS ESPECIAIS	0,00	546.813,34	546.813,34
26846900	Operação Especial do Poder Executivo	0,00	546.813,34	546.813,34
Sub Total		345.571.035,62	87.559.437,63	433.130.473,25

ANEXO 6 DA LEI 4.320/64
PROGRAMA DE TRABALHO DO GOVERNO (EMPENHADA)
FUNÇÃO/ SUBFUNÇÃO/ PROGRAMA POR PROJETO/ ATIVIDADE POR UO
POSIÇÃO ATÉ O MÊS DEZEMBRO DE 2020

CONSOLIDADO ESTADO - TODOS OS PODERES

26101 - ASSESSORIA DE PLANEJAMENTO E GESTÃO - SEDUR - SEDUR

CÓDIGO	DESCRIÇÃO	PROJETO	ATIVIDADE	TOTAL
15	URBANISMO	347.652.878,12	16.435.705,77	364.088.583,89
15122	ADMINISTRAÇÃO GERAL	40.486,60	15.441.311,65	15.481.798,25
15122305	Desenvolvimento Urbano	0,00	330,00	330,00
15122315	Gestão Governamental	40.486,60	0,00	40.486,60
15122502	Ações de Apoio Administrativo do Poder Executivo	0,00	15.440.981,65	15.440.981,65
15126	TECNOLOGIA DA INFORMAÇÃO	0,00	370.022,80	370.022,80
15126502	Ações de Apoio Administrativo do Poder Executivo	0,00	370.022,80	370.022,80
15127	ORDENAMENTO TERRITORIAL	1.913.991,80	0,00	1.913.991,80
15127305	Desenvolvimento Urbano	1.913.991,80	0,00	1.913.991,80
15131	COMUNICAÇÃO SOCIAL	0,00	46.932,50	46.932,50
15131502	Ações de Apoio Administrativo do Poder Executivo	0,00	46.932,50	46.932,50
15302	ASSISTÊNCIA HOSPITALAR E AMBULATORIAL	0,00	77.179,49	77.179,49
15302502	Ações de Apoio Administrativo do Poder Executivo	0,00	77.179,49	77.179,49
15305	VIGILÂNCIA EPIDEMIOLÓGICA	8.948,03	0,00	8.948,03
15305314	Segurança Pública e Defesa Social	8.948,03	0,00	8.948,03
15331	PROTEÇÃO E BENEFÍCIOS AO TRABALHADOR	0,00	500.259,33	500.259,33
15331502	Ações de Apoio Administrativo do Poder Executivo	0,00	500.259,33	500.259,33
15451	INFRAESTRUTURA URBANA	339.888.651,69	0,00	339.888.651,69
15451305	Desenvolvimento Urbano	339.888.651,69	0,00	339.888.651,69
15453	TRANSPORTES COLETIVOS URBANOS	5.800.800,00	0,00	5.800.800,00
15453305	Desenvolvimento Urbano	5.800.800,00	0,00	5.800.800,00
17	SANEAMENTO	64.450,00	0,00	64.450,00
17512	SANEAMENTO BÁSICO URBANO	64.450,00	0,00	64.450,00
17512305	Desenvolvimento Urbano	64.450,00	0,00	64.450,00
28	ENCARGOS ESPECIAIS	0,00	681.978,38	681.978,38
28845	OUTRAS TRANSFERÊNCIAS	0,00	681.978,38	681.978,38
28845900	Operação Especial do Poder Executivo	0,00	681.978,38	681.978,38
Sub Total		347.717.328,12	17.117.684,15	364.835.012,27

ANEXO 6 DA LEI 4.320/64
PROGRAMA DE TRABALHO DO GOVERNO (EMPENHADA)
FUNÇÃO/ SUBFUNÇÃO/ PROGRAMA POR PROJETO/ ATIVIDADE POR UO
POSIÇÃO ATÉ O MÊS DEZEMBRO DE 2020

CONSOLIDADO ESTADO - TODOS OS PODERES

26401 - COMPANHIA DE DESENVOLVIMENTO URBANO DO ESTADO DA BAHIA - SEDUR

CÓDIGO	DESCRIÇÃO	PROJETO	ATIVIDADE	TOTAL
06	SEGURANÇA PÚBLICA	279.763,13	0,00	279.763,13
06181	POLICIAMENTO	279.763,13	0,00	279.763,13
06181314	Segurança Pública e Defesa Social	279.763,13	0,00	279.763,13
08	ASSISTÊNCIA SOCIAL	1.388.036,85	0,00	1.388.036,85
08243	ASSISTÊNCIA À CRIANÇA E AO ADOLESCENTE	1.388.036,85	0,00	1.388.036,85
08243314	Segurança Pública e Defesa Social	1.388.036,85	0,00	1.388.036,85
10	SAÚDE	143.639.392,13	0,00	143.639.392,13
10302	ASSISTÊNCIA HOSPITALAR E AMBULATORIAL	135.290.925,84	0,00	135.290.925,84
10302313	Saúde	135.290.925,84	0,00	135.290.925,84
10305	VIGILÂNCIA EPIDEMIOLÓGICA	8.348.466,29	0,00	8.348.466,29
10305313	Saúde	8.348.466,29	0,00	8.348.466,29
12	EDUCAÇÃO	8.058.252,70	289.047,61	8.347.300,31
12364	ENSINO SUPERIOR	3.161.269,02	0,00	3.161.269,02
12364306	Educação	3.161.269,02	0,00	3.161.269,02
12368	EDUCAÇÃO BÁSICA	4.896.983,68	289.047,61	5.186.031,29
12368306	Educação	4.896.983,68	289.047,61	5.186.031,29
14	DIREITOS DA CIDADANIA	187.689,24	0,00	187.689,24
14421	CUSTÓDIA E REINTEGRAÇÃO SOCIAL	187.689,24	0,00	187.689,24
14421314	Segurança Pública e Defesa Social	187.689,24	0,00	187.689,24
15	URBANISMO	353.613.945,01	76.266.332,83	429.880.277,84
15122	ADMINISTRAÇÃO GERAL	863.485,13	67.082.617,14	67.946.102,27
15122315	Gestão Governamental	863.485,13	0,00	863.485,13
15122502	Ações de Apoio Administrativo do Poder Executivo	0,00	67.082.617,14	67.082.617,14
15126	TECNOLOGIA DA INFORMAÇÃO	0,00	4.024.955,81	4.024.955,81
15126502	Ações de Apoio Administrativo do Poder Executivo	0,00	4.024.955,81	4.024.955,81
15131	COMUNICAÇÃO SOCIAL	0,00	467.654,59	467.654,59
15131502	Ações de Apoio Administrativo do Poder Executivo	0,00	467.654,59	467.654,59
15302	ASSISTÊNCIA HOSPITALAR E AMBULATORIAL	0,00	645.148,90	645.148,90
15302502	Ações de Apoio Administrativo do Poder Executivo	0,00	645.148,90	645.148,90
15305	VIGILÂNCIA EPIDEMIOLÓGICA	33.055,06	0,00	33.055,06
15305314	Segurança Pública e Defesa Social	33.055,06	0,00	33.055,06
15331	PROTEÇÃO E BENEFÍCIOS AO TRABALHADOR	0,00	1.999.508,82	1.999.508,82

ANEXO 6 DA LEI 4.320/64
PROGRAMA DE TRABALHO DO GOVERNO (EMPENHADA)
FUNÇÃO/ SUBFUNÇÃO/ PROGRAMA POR PROJETO/ ATIVIDADE POR UO
POSIÇÃO ATÉ O MÊS DEZEMBRO DE 2020

CONSOLIDADO ESTADO - TODOS OS PODERES

26401 - COMPANHIA DE DESENVOLVIMENTO URBANO DO ESTADO DA BAHIA - SEDUR

CÓDIGO	DESCRIÇÃO	PROJETO	ATIVIDADE	TOTAL
15331502	Ações de Apoio Administrativo do Poder Executivo	0,00	1.999.508,82	1.999.508,82
15391	PATRIMÔNIO HISTÓRICO, ARTÍSTICO E ARQUEOLÓGICO	3.856.151,16	0,00	3.856.151,16
15391305	Desenvolvimento Urbano	3.856.151,16	0,00	3.856.151,16
15451	INFRAESTRUTURA URBANA	344.574.354,53	0,00	344.574.354,53
15451305	Desenvolvimento Urbano	344.574.354,53	0,00	344.574.354,53
15452	SERVIÇOS URBANOS	0,00	2.046.447,57	2.046.447,57
15452305	Desenvolvimento Urbano	0,00	2.046.447,57	2.046.447,57
15782	TRANSPORTE RODOVIÁRIO	4.286.899,13	0,00	4.286.899,13
15782305	Desenvolvimento Urbano	4.286.899,13	0,00	4.286.899,13
16	HABITAÇÃO	70.520.958,48	0,00	70.520.958,48
16122	ADMINISTRAÇÃO GERAL	6.420.944,41	0,00	6.420.944,41
16122305	Desenvolvimento Urbano	6.420.944,41	0,00	6.420.944,41
16244	ASSISTÊNCIA COMUNITÁRIA	6.953.318,36	0,00	6.953.318,36
16244305	Desenvolvimento Urbano	6.953.318,36	0,00	6.953.318,36
16451	INFRAESTRUTURA URBANA	17.089,59	0,00	17.089,59
16451305	Desenvolvimento Urbano	17.089,59	0,00	17.089,59
16482	HABITAÇÃO URBANA	57.129.606,12	0,00	57.129.606,12
16482305	Desenvolvimento Urbano	57.129.606,12	0,00	57.129.606,12
17	SANEAMENTO	156.307.657,51	0,00	156.307.657,51
17512	SANEAMENTO BÁSICO URBANO	156.307.657,51	0,00	156.307.657,51
17512305	Desenvolvimento Urbano	156.307.657,51	0,00	156.307.657,51
23	COMÉRCIO E SERVIÇOS	3.266.677,64	0,00	3.266.677,64
23451	INFRAESTRUTURA URBANA	3.266.677,64	0,00	3.266.677,64
23451303	Desenvolvimento Produtivo	3.266.677,64	0,00	3.266.677,64
28	ENCARGOS ESPECIAIS	0,00	120.198.251,59	120.198.251,59
28846	OUTROS ENCARGOS ESPECIAIS	0,00	120.198.251,59	120.198.251,59
28846900	Operação Especial do Poder Executivo	0,00	120.198.251,59	120.198.251,59
Sub Total		737.262.372,69	196.753.632,03	934.016.004,72

ANEXO 6 DA LEI 4.320/64
PROGRAMA DE TRABALHO DO GOVERNO (EMPENHADA)
FUNÇÃO/ SUBFUNÇÃO/ PROGRAMA POR PROJETO/ ATIVIDADE POR UO
POSIÇÃO ATÉ O MÊS DEZEMBRO DE 2020

CONSOLIDADO ESTADO - TODOS OS PODERES

26402 - COMPANHIA DE TRANSPORTES DO ESTADO DA BAHIA - SEDUR

CÓDIGO	DESCRIÇÃO	PROJETO	ATIVIDADE	TOTAL
15	URBANISMO	58.599.240,36	0,00	58.599.240,36
15453	TRANSPORTES COLETIVOS URBANOS	58.599.240,36	0,00	58.599.240,36
15453305	Desenvolvimento Urbano	58.599.240,36	0,00	58.599.240,36
26	TRANSPORTE	802.938,50	40.302.683,31	41.105.621,81
26122	ADMINISTRAÇÃO GERAL	3.670,00	16.732.068,93	16.735.738,93
26122305	Desenvolvimento Urbano	0,00	1.313.933,70	1.313.933,70
26122315	Gestão Governamental	3.670,00	0,00	3.670,00
26122502	Ações de Apoio Administrativo do Poder Executivo	0,00	15.418.135,23	15.418.135,23
26126	TECNOLOGIA DA INFORMAÇÃO	0,00	159.702,55	159.702,55
26126502	Ações de Apoio Administrativo do Poder Executivo	0,00	159.702,55	159.702,55
26131	COMUNICAÇÃO SOCIAL	0,00	22.656,10	22.656,10
26131502	Ações de Apoio Administrativo do Poder Executivo	0,00	22.656,10	22.656,10
26302	ASSISTÊNCIA HOSPITALAR E AMBULATORIAL	0,00	128.231,62	128.231,62
26302502	Ações de Apoio Administrativo do Poder Executivo	0,00	128.231,62	128.231,62
26305	VIGILÂNCIA EPIDEMIOLÓGICA	799.268,50	0,00	799.268,50
26305314	Segurança Pública e Defesa Social	799.268,50	0,00	799.268,50
26331	PROTEÇÃO E BENEFÍCIOS AO TRABALHADOR	0,00	1.340.487,20	1.340.487,20
26331502	Ações de Apoio Administrativo do Poder Executivo	0,00	1.340.487,20	1.340.487,20
26365	EDUCAÇÃO INFANTIL	0,00	17.448,78	17.448,78
26365502	Ações de Apoio Administrativo do Poder Executivo	0,00	17.448,78	17.448,78
26453	TRANSPORTES COLETIVOS URBANOS	0,00	21.902.088,13	21.902.088,13
26453305	Desenvolvimento Urbano	0,00	21.902.088,13	21.902.088,13
Sub Total		59.402.178,86	40.302.683,31	99.704.862,17

ANEXO 6 DA LEI 4.320/64
PROGRAMA DE TRABALHO DO GOVERNO (EMPENHADA)
FUNÇÃO/ SUBFUNÇÃO/ PROGRAMA POR PROJETO/ ATIVIDADE POR UO
POSIÇÃO ATÉ O MÊS DEZEMBRO DE 2020

CONSOLIDADO ESTADO - TODOS OS PODERES

26601 - FUNDO ESTADUAL DE HABITAÇÃO DE INTERESSE SOCIAL - SEDUR

CÓDIGO	DESCRIÇÃO	PROJETO	ATIVIDADE	TOTAL
16	HABITAÇÃO	283.014,95	0,00	283.014,95
16482	HABITAÇÃO URBANA	283.014,95	0,00	283.014,95
16482305	Desenvolvimento Urbano	283.014,95	0,00	283.014,95
Sub Total		283.014,95	0,00	283.014,95

ANEXO 6 DA LEI 4.320/64
PROGRAMA DE TRABALHO DO GOVERNO (EMPENHADA)
FUNÇÃO/ SUBFUNÇÃO/ PROGRAMA POR PROJETO/ ATIVIDADE POR UO
POSIÇÃO ATÉ O MÊS DEZEMBRO DE 2020

CONSOLIDADO ESTADO - TODOS OS PODERES

27101 - ASSESSORIA DE PLANEJAMENTO E GESTÃO - SEMA - SEMA

CÓDIGO	DESCRIÇÃO	PROJETO	ATIVIDADE	TOTAL
18	GESTÃO AMBIENTAL	2.898.260,05	32.818.141,48	35.716.401,53
18122	ADMINISTRAÇÃO GERAL	7.334,89	27.990.433,18	27.997.768,07
18122315	Gestão Governamental	7.334,89	0,00	7.334,89
18122502	Ações de Apoio Administrativo do Poder Executivo	0,00	27.990.433,18	27.990.433,18
18126	TECNOLOGIA DA INFORMAÇÃO	0,00	548.734,93	548.734,93
18126502	Ações de Apoio Administrativo do Poder Executivo	0,00	548.734,93	548.734,93
18127	ORDENAMENTO TERRITORIAL	3.762,00	0,00	3.762,00
18127310	Meio Ambiente e Sustentabilidade	3.762,00	0,00	3.762,00
18128	FORMAÇÃO DE RECURSOS HUMANOS	85,50	0,00	85,50
18128310	Meio Ambiente e Sustentabilidade	85,50	0,00	85,50
18131	COMUNICAÇÃO SOCIAL	0,00	75.882,00	75.882,00
18131502	Ações de Apoio Administrativo do Poder Executivo	0,00	75.882,00	75.882,00
18302	ASSISTÊNCIA HOSPITALAR E AMBULATORIAL	0,00	222.972,29	222.972,29
18302502	Ações de Apoio Administrativo do Poder Executivo	0,00	222.972,29	222.972,29
18305	VIGILÂNCIA EPIDEMIOLÓGICA	27.676,70	0,00	27.676,70
18305314	Segurança Pública e Defesa Social	27.676,70	0,00	27.676,70
18331	PROTEÇÃO E BENEFÍCIOS AO TRABALHADOR	0,00	546.490,20	546.490,20
18331502	Ações de Apoio Administrativo do Poder Executivo	0,00	546.490,20	546.490,20
18541	PRESERVAÇÃO E CONSERVAÇÃO AMBIENTAL	354.904,34	2.385.065,30	2.739.969,64
18541310	Meio Ambiente e Sustentabilidade	354.904,34	2.385.065,30	2.739.969,64
18542	CONTROLE AMBIENTAL	806.227,05	1.048.563,58	1.854.790,63
18542310	Meio Ambiente e Sustentabilidade	806.227,05	1.048.563,58	1.854.790,63
18544	RECURSOS HÍDRICOS	1.698.269,57	0,00	1.698.269,57
18544310	Meio Ambiente e Sustentabilidade	1.698.269,57	0,00	1.698.269,57
Sub Total		2.898.260,05	32.818.141,48	35.716.401,53

ANEXO 6 DA LEI 4.320/64
PROGRAMA DE TRABALHO DO GOVERNO (EMPENHADA)
FUNÇÃO/ SUBFUNÇÃO/ PROGRAMA POR PROJETO/ ATIVIDADE POR UO
POSIÇÃO ATÉ O MÊS DEZEMBRO DE 2020

CONSOLIDADO ESTADO - TODOS OS PODERES

27301 - INSTITUTO DO MEIO AMBIENTE E RECURSOS HÍDRICOS - SEMA

CÓDIGO	DESCRIÇÃO	PROJETO	ATIVIDADE	TOTAL
04	ADMINISTRAÇÃO	0,00	1.728,00	1.728,00
04122	ADMINISTRAÇÃO GERAL	0,00	1.008,00	1.008,00
04122315	Gestão Governamental	0,00	1.008,00	1.008,00
04128	FORMAÇÃO DE RECURSOS HUMANOS	0,00	720,00	720,00
04128315	Gestão Governamental	0,00	720,00	720,00
18	GESTÃO AMBIENTAL	5.676.375,52	113.230.613,43	118.906.988,95
18122	ADMINISTRAÇÃO GERAL	1.698.537,91	76.399.406,13	78.097.944,04
18122310	Meio Ambiente e Sustentabilidade	0,00	553.416,39	553.416,39
18122315	Gestão Governamental	1.698.537,91	0,00	1.698.537,91
18122502	Ações de Apoio Administrativo do Poder Executivo	0,00	75.845.989,74	75.845.989,74
18126	TECNOLOGIA DA INFORMAÇÃO	0,00	1.468.095,42	1.468.095,42
18126502	Ações de Apoio Administrativo do Poder Executivo	0,00	1.468.095,42	1.468.095,42
18128	FORMAÇÃO DE RECURSOS HUMANOS	2.232,00	0,00	2.232,00
18128315	Gestão Governamental	2.232,00	0,00	2.232,00
18131	COMUNICAÇÃO SOCIAL	0,00	251.559,00	251.559,00
18131502	Ações de Apoio Administrativo do Poder Executivo	0,00	251.559,00	251.559,00
18302	ASSISTÊNCIA HOSPITALAR E AMBULATORIAL	0,00	675.565,57	675.565,57
18302502	Ações de Apoio Administrativo do Poder Executivo	0,00	675.565,57	675.565,57
18305	VIGILÂNCIA EPIDEMIOLÓGICA	49.194,29	0,00	49.194,29
18305314	Segurança Pública e Defesa Social	49.194,29	0,00	49.194,29
18331	PROTEÇÃO E BENEFÍCIOS AO TRABALHADOR	0,00	1.453.425,16	1.453.425,16
18331502	Ações de Apoio Administrativo do Poder Executivo	0,00	1.453.425,16	1.453.425,16
18541	PRESERVAÇÃO E CONSERVAÇÃO AMBIENTAL	481.364,80	19.910.710,03	20.392.074,83
18541310	Meio Ambiente e Sustentabilidade	481.364,80	19.910.710,03	20.392.074,83
18542	CONTROLE AMBIENTAL	0,00	12.842.986,26	12.842.986,26
18542310	Meio Ambiente e Sustentabilidade	0,00	12.842.986,26	12.842.986,26
18544	RECURSOS HÍDRICOS	3.445.046,52	1.472,47	3.446.518,99
18544310	Meio Ambiente e Sustentabilidade	0,00	1.472,47	1.472,47
18544312	Recursos Hídricos	3.445.046,52	0,00	3.445.046,52
18631	REFORMA AGRÁRIA	0,00	227.393,39	227.393,39
18631310	Meio Ambiente e Sustentabilidade	0,00	227.393,39	227.393,39
28	ENCARGOS ESPECIAIS	0,00	159.893,32	159.893,32

ANEXO 6 DA LEI 4.320/64
PROGRAMA DE TRABALHO DO GOVERNO (EMPENHADA)
FUNÇÃO/ SUBFUNÇÃO/ PROGRAMA POR PROJETO/ ATIVIDADE POR UO
POSIÇÃO ATÉ O MÊS DEZEMBRO DE 2020

CONSOLIDADO ESTADO - TODOS OS PODERES

27301 - INSTITUTO DO MEIO AMBIENTE E RECURSOS HÍDRICOS - SEMA

CÓDIGO	DESCRIÇÃO	PROJETO	ATIVIDADE	TOTAL
28846	OUTROS ENCARGOS ESPECIAIS	0,00	159.893,32	159.893,32
28846900	Operação Especial do Poder Executivo	0,00	159.893,32	159.893,32
Sub Total		5.676.375,52	113.392.234,75	119.068.610,27

ANEXO 6 DA LEI 4.320/64
PROGRAMA DE TRABALHO DO GOVERNO (EMPENHADA)
FUNÇÃO/ SUBFUNÇÃO/ PROGRAMA POR PROJETO/ ATIVIDADE POR UO
POSIÇÃO ATÉ O MÊS DEZEMBRO DE 2020

CONSOLIDADO ESTADO - TODOS OS PODERES

27601 - FUNDO DE RECURSOS PARA O MEIO AMBIENTE - SEMA

CÓDIGO	DESCRIÇÃO	PROJETO	ATIVIDADE	TOTAL
18	GESTÃO AMBIENTAL	308,00	0,00	308,00
18541	PRESERVAÇÃO E CONSERVAÇÃO AMBIENTAL	308,00	0,00	308,00
18541310	Meio Ambiente e Sustentabilidade	308,00	0,00	308,00
Sub Total		308,00	0,00	308,00

ANEXO 6 DA LEI 4.320/64
PROGRAMA DE TRABALHO DO GOVERNO (EMPENHADA)
FUNÇÃO/ SUBFUNÇÃO/ PROGRAMA POR PROJETO/ ATIVIDADE POR UO
POSIÇÃO ATÉ O MÊS DEZEMBRO DE 2020

CONSOLIDADO ESTADO - TODOS OS PODERES

28101 - ASSESSORIA DE PLANEJAMENTO E GESTÃO - SECTI - SECTI

CÓDIGO	DESCRIÇÃO	PROJETO	ATIVIDADE	TOTAL
19	CIÊNCIA E TECNOLOGIA	374.846,27	20.123.022,29	20.497.868,56
19122	ADMINISTRAÇÃO GERAL	17.806,09	14.619.276,76	14.637.082,85
19122301	Ciência, Tecnologia e Inovação	0,00	859.594,74	859.594,74
19122315	Gestão Governamental	17.806,09	0,00	17.806,09
19122502	Ações de Apoio Administrativo do Poder Executivo	0,00	13.759.682,02	13.759.682,02
19126	TECNOLOGIA DA INFORMAÇÃO	0,00	362.664,49	362.664,49
19126502	Ações de Apoio Administrativo do Poder Executivo	0,00	362.664,49	362.664,49
19131	COMUNICAÇÃO SOCIAL	0,00	49.094,97	49.094,97
19131502	Ações de Apoio Administrativo do Poder Executivo	0,00	49.094,97	49.094,97
19302	ASSISTÊNCIA HOSPITALAR E AMBULATORIAL	0,00	93.329,82	93.329,82
19302502	Ações de Apoio Administrativo do Poder Executivo	0,00	93.329,82	93.329,82
19305	VIGILÂNCIA EPIDEMIOLÓGICA	32.136,58	0,00	32.136,58
19305314	Segurança Pública e Defesa Social	32.136,58	0,00	32.136,58
19331	PROTEÇÃO E BENEFÍCIOS AO TRABALHADOR	0,00	491.869,19	491.869,19
19331502	Ações de Apoio Administrativo do Poder Executivo	0,00	491.869,19	491.869,19
19571	DESENVOLVIMENTO CIENTÍFICO	48.410,00	0,00	48.410,00
19571301	Ciência, Tecnologia e Inovação	48.410,00	0,00	48.410,00
19573	DIFUSÃO DO CONHECIMENTO CIENTÍFICO E TECNOLÓGICO	276.493,60	4.506.787,06	4.783.280,66
19573301	Ciência, Tecnologia e Inovação	276.493,60	4.506.787,06	4.783.280,66
Sub Total		374.846,27	20.123.022,29	20.497.868,56

ANEXO 6 DA LEI 4.320/64
PROGRAMA DE TRABALHO DO GOVERNO (EMPENHADA)
FUNÇÃO/ SUBFUNÇÃO/ PROGRAMA POR PROJETO/ ATIVIDADE POR UO
POSIÇÃO ATÉ O MÊS DEZEMBRO DE 2020

CONSOLIDADO ESTADO - TODOS OS PODERES

28201 - FUNDAÇÃO DE AMPARO À PESQUISA DO ESTADO DA BAHIA - SECTI

CÓDIGO	DESCRIÇÃO	PROJETO	ATIVIDADE	TOTAL
19	CIÊNCIA E TECNOLOGIA	55.432.732,69	7.801.774,01	63.234.506,70
19122	ADMINISTRAÇÃO GERAL	30.310,41	6.365.518,92	6.395.829,33
19122315	Gestão Governamental	30.310,41	0,00	30.310,41
19122502	Ações de Apoio Administrativo do Poder Executivo	0,00	6.365.518,92	6.365.518,92
19126	TECNOLOGIA DA INFORMAÇÃO	0,00	1.107.773,88	1.107.773,88
19126502	Ações de Apoio Administrativo do Poder Executivo	0,00	1.107.773,88	1.107.773,88
19131	COMUNICAÇÃO SOCIAL	0,00	130.353,30	130.353,30
19131502	Ações de Apoio Administrativo do Poder Executivo	0,00	130.353,30	130.353,30
19302	ASSISTÊNCIA HOSPITALAR E AMBULATORIAL	0,00	27.099,62	27.099,62
19302502	Ações de Apoio Administrativo do Poder Executivo	0,00	27.099,62	27.099,62
19305	VIGILÂNCIA EPIDEMIOLÓGICA	221.735,82	0,00	221.735,82
19305314	Segurança Pública e Defesa Social	221.735,82	0,00	221.735,82
19331	PROTEÇÃO E BENEFÍCIOS AO TRABALHADOR	0,00	171.028,29	171.028,29
19331502	Ações de Apoio Administrativo do Poder Executivo	0,00	171.028,29	171.028,29
19571	DESENVOLVIMENTO CIENTÍFICO	14.580.557,93	0,00	14.580.557,93
19571301	Ciência, Tecnologia e Inovação	14.580.557,93	0,00	14.580.557,93
19573	DIFUSÃO DO CONHECIMENTO CIENTÍFICO E TECNOLÓGICO	40.600.128,53	0,00	40.600.128,53
19573301	Ciência, Tecnologia e Inovação	40.600.128,53	0,00	40.600.128,53
28	ENCARGOS ESPECIAIS	0,00	3.119.201,93	3.119.201,93
28845	OUTRAS TRANSFERÊNCIAS	0,00	3.119.201,93	3.119.201,93
28845900	Operação Especial do Poder Executivo	0,00	3.119.201,93	3.119.201,93
Sub Total		55.432.732,69	10.920.975,94	66.353.708,63

ANEXO 6 DA LEI 4.320/64
PROGRAMA DE TRABALHO DO GOVERNO (EMPENHADA)
FUNÇÃO/ SUBFUNÇÃO/ PROGRAMA POR PROJETO/ ATIVIDADE POR UO
POSIÇÃO ATÉ O MÊS DEZEMBRO DE 2020

CONSOLIDADO ESTADO - TODOS OS PODERES

29101 - ASSESSORIA DE PLANEJAMENTO E GESTÃO - SERIN - SERIN

CÓDIGO	DESCRIÇÃO	PROJETO	ATIVIDADE	TOTAL
04	ADMINISTRAÇÃO	167.591,59	5.775.966,44	5.943.558,03
04121	PLANEJAMENTO E ORÇAMENTO	0,00	80.883,65	80.883,65
04121315	Gestão Governamental	0,00	80.883,65	80.883,65
04122	ADMINISTRAÇÃO GERAL	130.563,04	5.253.047,38	5.383.610,42
04122315	Gestão Governamental	130.563,04	0,00	130.563,04
04122502	Ações de Apoio Administrativo do Poder Executivo	0,00	5.253.047,38	5.253.047,38
04126	TECNOLOGIA DA INFORMAÇÃO	0,00	214.626,89	214.626,89
04126502	Ações de Apoio Administrativo do Poder Executivo	0,00	214.626,89	214.626,89
04131	COMUNICAÇÃO SOCIAL	0,00	11.391,60	11.391,60
04131502	Ações de Apoio Administrativo do Poder Executivo	0,00	11.391,60	11.391,60
04302	ASSISTÊNCIA HOSPITALAR E AMBULATORIAL	0,00	31.489,85	31.489,85
04302502	Ações de Apoio Administrativo do Poder Executivo	0,00	31.489,85	31.489,85
04305	VIGILÂNCIA EPIDEMIOLÓGICA	37.028,55	0,00	37.028,55
04305314	Segurança Pública e Defesa Social	37.028,55	0,00	37.028,55
04331	PROTEÇÃO E BENEFÍCIOS AO TRABALHADOR	0,00	184.527,07	184.527,07
04331502	Ações de Apoio Administrativo do Poder Executivo	0,00	184.527,07	184.527,07
Sub Total		167.591,59	5.775.966,44	5.943.558,03

ANEXO 6 DA LEI 4.320/64
PROGRAMA DE TRABALHO DO GOVERNO (EMPENHADA)
FUNÇÃO/ SUBFUNÇÃO/ PROGRAMA POR PROJETO/ ATIVIDADE POR UO
POSIÇÃO ATÉ O MÊS DEZEMBRO DE 2020

CONSOLIDADO ESTADO - TODOS OS PODERES

30101 - ASSESSORIA DE PLANEJAMENTO E GESTÃO - SEPROMI - SEPROMI

CÓDIGO	DESCRIÇÃO	PROJETO	ATIVIDADE	TOTAL
14	DIREITOS DA CIDADANIA	1.415.596,14	5.928.197,10	7.343.793,24
14122	ADMINISTRAÇÃO GERAL	0,00	5.515.259,20	5.515.259,20
14122502	Ações de Apoio Administrativo do Poder Executivo	0,00	5.515.259,20	5.515.259,20
14126	TECNOLOGIA DA INFORMAÇÃO	0,00	223.832,68	223.832,68
14126502	Ações de Apoio Administrativo do Poder Executivo	0,00	223.832,68	223.832,68
14131	COMUNICAÇÃO SOCIAL	0,00	18.950,40	18.950,40
14131502	Ações de Apoio Administrativo do Poder Executivo	0,00	18.950,40	18.950,40
14302	ASSISTÊNCIA HOSPITALAR E AMBULATORIAL	0,00	21.837,61	21.837,61
14302502	Ações de Apoio Administrativo do Poder Executivo	0,00	21.837,61	21.837,61
14305	VIGILÂNCIA EPIDEMIOLÓGICA	16.958,06	0,00	16.958,06
14305314	Segurança Pública e Defesa Social	16.958,06	0,00	16.958,06
14331	PROTEÇÃO E BENEFÍCIOS AO TRABALHADOR	0,00	147.701,21	147.701,21
14331502	Ações de Apoio Administrativo do Poder Executivo	0,00	147.701,21	147.701,21
14422	DIREITOS INDIVIDUAIS, COLETIVOS E DIFUSOS	1.398.638,08	616,00	1.399.254,08
14422307	Igualdade Racial, Povos e Comunidades Tradicionais	1.398.638,08	616,00	1.399.254,08
Sub Total		1.415.596,14	5.928.197,10	7.343.793,24

ANEXO 6 DA LEI 4.320/64
PROGRAMA DE TRABALHO DO GOVERNO (EMPENHADA)
FUNÇÃO/ SUBFUNÇÃO/ PROGRAMA POR PROJETO/ ATIVIDADE POR UO
POSIÇÃO ATÉ O MÊS DEZEMBRO DE 2020

CONSOLIDADO ESTADO - TODOS OS PODERES

32101 - ASSESSORIA DE PLANEJAMENTO E GESTÃO - SETUR - SETUR

CÓDIGO	DESCRIÇÃO	PROJETO	ATIVIDADE	TOTAL
23	COMÉRCIO E SERVIÇOS	57.127.944,94	24.231.739,64	81.359.684,58
23122	ADMINISTRAÇÃO GERAL	23.899,33	17.648.830,41	17.672.729,74
23122315	Gestão Governamental	23.899,33	0,00	23.899,33
23122502	Ações de Apoio Administrativo do Poder Executivo	0,00	17.648.830,41	17.648.830,41
23126	TECNOLOGIA DA INFORMAÇÃO	0,00	445.010,32	445.010,32
23126502	Ações de Apoio Administrativo do Poder Executivo	0,00	445.010,32	445.010,32
23128	FORMAÇÃO DE RECURSOS HUMANOS	438,00	0,00	438,00
23128303	Desenvolvimento Produtivo	438,00	0,00	438,00
23131	COMUNICAÇÃO SOCIAL	0,00	11.963,70	11.963,70
23131502	Ações de Apoio Administrativo do Poder Executivo	0,00	11.963,70	11.963,70
23302	ASSISTÊNCIA HOSPITALAR E AMBULATORIAL	0,00	108.052,00	108.052,00
23302502	Ações de Apoio Administrativo do Poder Executivo	0,00	108.052,00	108.052,00
23305	VIGILÂNCIA EPIDEMIOLÓGICA	303.786,73	0,00	303.786,73
23305314	Segurança Pública e Defesa Social	303.786,73	0,00	303.786,73
23331	PROTEÇÃO E BENEFÍCIOS AO TRABALHADOR	0,00	551.929,93	551.929,93
23331502	Ações de Apoio Administrativo do Poder Executivo	0,00	551.929,93	551.929,93
23451	INFRAESTRUTURA URBANA	44.053.941,73	0,00	44.053.941,73
23451303	Desenvolvimento Produtivo	44.053.941,73	0,00	44.053.941,73
23695	TURISMO	12.745.879,15	5.465.953,28	18.211.832,43
23695303	Desenvolvimento Produtivo	12.745.879,15	5.465.953,28	18.211.832,43
28	ENCARGOS ESPECIAIS	0,00	202.783,22	202.783,22
28845	OUTRAS TRANSFERÊNCIAS	0,00	198.514,42	198.514,42
28845900	Operação Especial do Poder Executivo	0,00	198.514,42	198.514,42
28846	OUTROS ENCARGOS ESPECIAIS	0,00	4.268,80	4.268,80
28846900	Operação Especial do Poder Executivo	0,00	4.268,80	4.268,80
Sub Total		57.127.944,94	24.434.522,86	81.562.467,80

ANEXO 6 DA LEI 4.320/64
PROGRAMA DE TRABALHO DO GOVERNO (EMPENHADA)
FUNÇÃO/ SUBFUNÇÃO/ PROGRAMA POR PROJETO/ ATIVIDADE POR UO
POSIÇÃO ATÉ O MÊS DEZEMBRO DE 2020

CONSOLIDADO ESTADO - TODOS OS PODERES

32801 - SUPERINTENDÊNCIA DE FOMENTO AO TURISMO DO ESTADO DA BAHIA - SETUR

CÓDIGO	DESCRIÇÃO	PROJETO	ATIVIDADE	TOTAL
06	SEGURANÇA PÚBLICA	0,00	40.000,00	40.000,00
06122	ADMINISTRAÇÃO GERAL	0,00	40.000,00	40.000,00
06122314	Segurança Pública e Defesa Social	0,00	40.000,00	40.000,00
10	SAÚDE	0,00	306.500,00	306.500,00
10131	COMUNICAÇÃO SOCIAL	0,00	306.500,00	306.500,00
10131313	Saúde	0,00	306.500,00	306.500,00
13	CULTURA	1.023.500,00	0,00	1.023.500,00
13392	DIFUSÃO CULTURAL	1.023.500,00	0,00	1.023.500,00
13392302	Cultura	1.023.500,00	0,00	1.023.500,00
14	DIREITOS DA CIDADANIA	145.000,00	0,00	145.000,00
14422	DIREITOS INDIVIDUAIS, COLETIVOS E DIFUSOS	145.000,00	0,00	145.000,00
14422311	Política para as Mulheres	145.000,00	0,00	145.000,00
20	AGRICULTURA	190.000,00	0,00	190.000,00
20127	ORDENAMENTO TERRITORIAL	190.000,00	0,00	190.000,00
20127304	Desenvolvimento Rural	190.000,00	0,00	190.000,00
23	COMÉRCIO E SERVIÇOS	59.397.930,90	6.674.462,57	66.072.393,47
23122	ADMINISTRAÇÃO GERAL	0,00	1.016.217,86	1.016.217,86
23122303	Desenvolvimento Produtivo	0,00	15.128,62	15.128,62
23122502	Ações de Apoio Administrativo do Poder Executivo	0,00	1.001.089,24	1.001.089,24
23126	TECNOLOGIA DA INFORMAÇÃO	0,00	451.899,02	451.899,02
23126502	Ações de Apoio Administrativo do Poder Executivo	0,00	451.899,02	451.899,02
23131	COMUNICAÇÃO SOCIAL	0,00	59.186,80	59.186,80
23131502	Ações de Apoio Administrativo do Poder Executivo	0,00	59.186,80	59.186,80
23305	VIGILÂNCIA EPIDEMIOLÓGICA	51.245,40	0,00	51.245,40
23305314	Segurança Pública e Defesa Social	51.245,40	0,00	51.245,40
23695	TURISMO	59.346.685,50	5.147.158,89	64.493.844,39
23695303	Desenvolvimento Produtivo	59.346.685,50	5.147.158,89	64.493.844,39
Sub Total		60.756.430,90	7.020.962,57	67.777.393,47

ANEXO 6 DA LEI 4.320/64
PROGRAMA DE TRABALHO DO GOVERNO (EMPENHADA)
FUNÇÃO/ SUBFUNÇÃO/ PROGRAMA POR PROJETO/ ATIVIDADE POR UO
POSIÇÃO ATÉ O MÊS DEZEMBRO DE 2020

CONSOLIDADO ESTADO - TODOS OS PODERES
33101 - GABINETE DO GOVERNADOR - GAB GOV

CÓDIGO	DESCRIÇÃO	PROJETO	ATIVIDADE	TOTAL
03	ESSENCIAL À JUSTIÇA	0,00	128.118,48	128.118,48
03092	REPRESENTAÇÃO JUDICIAL E EXTRAJUDICIAL	0,00	128.118,48	128.118,48
03092315	Gestão Governamental	0,00	128.118,48	128.118,48
04	ADMINISTRAÇÃO	86.160,98	18.551.470,21	18.637.631,19
04121	PLANEJAMENTO E ORÇAMENTO	0,00	342,00	342,00
04121315	Gestão Governamental	0,00	342,00	342,00
04122	ADMINISTRAÇÃO GERAL	33.090,08	17.412.108,13	17.445.198,21
04122315	Gestão Governamental	33.090,08	0,00	33.090,08
04122502	Ações de Apoio Administrativo do Poder Executivo	0,00	17.412.108,13	17.412.108,13
04126	TECNOLOGIA DA INFORMAÇÃO	0,00	582.389,91	582.389,91
04126502	Ações de Apoio Administrativo do Poder Executivo	0,00	582.389,91	582.389,91
04131	COMUNICAÇÃO SOCIAL	0,00	95.302,00	95.302,00
04131502	Ações de Apoio Administrativo do Poder Executivo	0,00	95.302,00	95.302,00
04182	DEFESA CIVIL	13.942,61	0,00	13.942,61
04182314	Segurança Pública e Defesa Social	13.942,61	0,00	13.942,61
04212	COOPERAÇÃO INTERNACIONAL	39.128,29	0,00	39.128,29
04212315	Gestão Governamental	39.128,29	0,00	39.128,29
04302	ASSISTÊNCIA HOSPITALAR E AMBULATORIAL	0,00	84.087,36	84.087,36
04302502	Ações de Apoio Administrativo do Poder Executivo	0,00	84.087,36	84.087,36
04331	PROTEÇÃO E BENEFÍCIOS AO TRABALHADOR	0,00	377.240,81	377.240,81
04331502	Ações de Apoio Administrativo do Poder Executivo	0,00	377.240,81	377.240,81
20	AGRICULTURA	0,00	150.243,34	150.243,34
20304	VIGILÂNCIA SANITÁRIA	0,00	150.243,34	150.243,34
20304304	Desenvolvimento Rural	0,00	150.243,34	150.243,34
Sub Total		86.160,98	18.829.832,03	18.915.993,01

ANEXO 6 DA LEI 4.320/64
PROGRAMA DE TRABALHO DO GOVERNO (EMPENHADA)
FUNÇÃO/ SUBFUNÇÃO/ PROGRAMA POR PROJETO/ ATIVIDADE POR UO
POSIÇÃO ATÉ O MÊS DEZEMBRO DE 2020

CONSOLIDADO ESTADO - TODOS OS PODERES

34101 - ASSESSORIA DE PLANEJAMENTO E GESTÃO - SPM - SPM

CÓDIGO	DESCRIÇÃO	PROJETO	ATIVIDADE	TOTAL
11	TRABALHO	2.340,00	0,00	2.340,00
11334	FOMENTO AO TRABALHO	2.340,00	0,00	2.340,00
11334308	Inclusão Socioprodutiva e Mundo do Trabalho	2.340,00	0,00	2.340,00
14	DIREITOS DA CIDADANIA	446.092,66	4.626.387,02	5.072.479,68
14122	ADMINISTRAÇÃO GERAL	1.570,00	3.982.233,18	3.983.803,18
14122315	Gestão Governamental	1.570,00	0,00	1.570,00
14122502	Ações de Apoio Administrativo do Poder Executivo	0,00	3.982.233,18	3.982.233,18
14126	TECNOLOGIA DA INFORMAÇÃO	0,00	421.867,35	421.867,35
14126502	Ações de Apoio Administrativo do Poder Executivo	0,00	421.867,35	421.867,35
14128	FORMAÇÃO DE RECURSOS HUMANOS	47.334,15	0,00	47.334,15
14128311	Política para as Mulheres	47.334,15	0,00	47.334,15
14131	COMUNICAÇÃO SOCIAL	0,00	25.455,10	25.455,10
14131502	Ações de Apoio Administrativo do Poder Executivo	0,00	25.455,10	25.455,10
14302	ASSISTÊNCIA HOSPITALAR E AMBULATORIAL	0,00	32.818,12	32.818,12
14302502	Ações de Apoio Administrativo do Poder Executivo	0,00	32.818,12	32.818,12
14305	VIGILÂNCIA EPIDEMIOLÓGICA	113.197,82	0,00	113.197,82
14305314	Segurança Pública e Defesa Social	113.197,82	0,00	113.197,82
14331	PROTEÇÃO E BENEFÍCIOS AO TRABALHADOR	0,00	123.014,30	123.014,30
14331502	Ações de Apoio Administrativo do Poder Executivo	0,00	123.014,30	123.014,30
14422	DIREITOS INDIVIDUAIS, COLETIVOS E DIFUSOS	283.990,69	40.998,97	324.989,66
14422311	Política para as Mulheres	283.990,69	40.998,97	324.989,66
28	ENCARGOS ESPECIAIS	0,00	309.180,97	309.180,97
28845	OUTRAS TRANSFERÊNCIAS	0,00	309.180,97	309.180,97
28845900	Operação Especial do Poder Executivo	0,00	309.180,97	309.180,97
Sub Total		448.432,66	4.935.567,99	5.384.000,65

ANEXO 6 DA LEI 4.320/64
PROGRAMA DE TRABALHO DO GOVERNO (EMPENHADA)
FUNÇÃO/ SUBFUNÇÃO/ PROGRAMA POR PROJETO/ ATIVIDADE POR UO
POSIÇÃO ATÉ O MÊS DEZEMBRO DE 2020

CONSOLIDADO ESTADO - TODOS OS PODERES

35101 - ASSESSORIA DE PLANEJAMENTO E GESTÃO - SEAP - SEAP

CÓDIGO	DESCRIÇÃO	PROJETO	ATIVIDADE	TOTAL
04	ADMINISTRAÇÃO	0,00	180,00	180,00
04128	FORMAÇÃO DE RECURSOS HUMANOS	0,00	180,00	180,00
04128315	Gestão Governamental	0,00	180,00	180,00
10	SAÚDE	187.627,05	4.847.340,18	5.034.967,23
10302	ASSISTÊNCIA HOSPITALAR E AMBULATORIAL	0,00	4.847.340,18	4.847.340,18
10302313	Saúde	0,00	4.847.340,18	4.847.340,18
10305	VIGILÂNCIA EPIDEMIOLÓGICA	187.627,05	0,00	187.627,05
10305313	Saúde	187.627,05	0,00	187.627,05
14	DIREITOS DA CIDADANIA	969.295,70	535.050.608,81	536.019.904,51
14122	ADMINISTRAÇÃO GERAL	2.691,00	67.513.323,09	67.516.014,09
14122314	Segurança Pública e Defesa Social	0,00	24.473.597,89	24.473.597,89
14122315	Gestão Governamental	2.691,00	0,00	2.691,00
14122502	Ações de Apoio Administrativo do Poder Executivo	0,00	43.039.725,20	43.039.725,20
14126	TECNOLOGIA DA INFORMAÇÃO	0,00	2.198.005,27	2.198.005,27
14126502	Ações de Apoio Administrativo do Poder Executivo	0,00	2.198.005,27	2.198.005,27
14128	FORMAÇÃO DE RECURSOS HUMANOS	27.786,52	0,00	27.786,52
14128314	Segurança Pública e Defesa Social	27.786,52	0,00	27.786,52
14131	COMUNICAÇÃO SOCIAL	0,00	262.143,40	262.143,40
14131502	Ações de Apoio Administrativo do Poder Executivo	0,00	262.143,40	262.143,40
14302	ASSISTÊNCIA HOSPITALAR E AMBULATORIAL	0,00	2.196.709,70	2.196.709,70
14302502	Ações de Apoio Administrativo do Poder Executivo	0,00	2.196.709,70	2.196.709,70
14305	VIGILÂNCIA EPIDEMIOLÓGICA	938.390,68	0,00	938.390,68
14305314	Segurança Pública e Defesa Social	938.390,68	0,00	938.390,68
14331	PROTEÇÃO E BENEFÍCIOS AO TRABALHADOR	0,00	5.626.317,10	5.626.317,10
14331502	Ações de Apoio Administrativo do Poder Executivo	0,00	5.626.317,10	5.626.317,10
14421	CUSTÓDIA E REINTEGRAÇÃO SOCIAL	427,50	457.254.110,25	457.254.537,75
14421314	Segurança Pública e Defesa Social	427,50	457.254.110,25	457.254.537,75
28	ENCARGOS ESPECIAIS	0,00	72.722,62	72.722,62
28845	OUTRAS TRANSFERÊNCIAS	0,00	72.722,62	72.722,62
28845900	Operação Especial do Poder Executivo	0,00	72.722,62	72.722,62
Sub Total		1.156.922,75	539.970.851,61	541.127.774,36

ANEXO 6 DA LEI 4.320/64
PROGRAMA DE TRABALHO DO GOVERNO (EMPENHADA)
FUNÇÃO/ SUBFUNÇÃO/ PROGRAMA POR PROJETO/ ATIVIDADE POR UO
POSIÇÃO ATÉ O MÊS DEZEMBRO DE 2020

CONSOLIDADO ESTADO - TODOS OS PODERES

35601 - FUNDO PENITENCIÁRIO DO ESTADO DA BAHIA - SEAP

CÓDIGO	DESCRIÇÃO	PROJETO	ATIVIDADE	TOTAL
14	DIREITOS DA CIDADANIA	278.900,00	4.836.955,23	5.115.855,23
14305	VIGILÂNCIA EPIDEMIOLÓGICA	71.100,00	0,00	71.100,00
14305314	Segurança Pública e Defesa Social	71.100,00	0,00	71.100,00
14421	CUSTÓDIA E REINTEGRAÇÃO SOCIAL	0,00	4.836.955,23	4.836.955,23
14421314	Segurança Pública e Defesa Social	0,00	4.836.955,23	4.836.955,23
14721	COMUNICAÇÕES POSTAIS	207.800,00	0,00	207.800,00
14721314	Segurança Pública e Defesa Social	207.800,00	0,00	207.800,00
Sub Total		278.900,00	4.836.955,23	5.115.855,23

ANEXO 6 DA LEI 4.320/64
PROGRAMA DE TRABALHO DO GOVERNO (EMPENHADA)
FUNÇÃO/ SUBFUNÇÃO/ PROGRAMA POR PROJETO/ ATIVIDADE POR UO
POSIÇÃO ATÉ O MÊS DEZEMBRO DE 2020

CONSOLIDADO ESTADO - TODOS OS PODERES

36101 - ASSESSORIA DE PLANEJAMENTO E GESTÃO - SECOM - SECOM

CÓDIGO	DESCRIÇÃO	PROJETO	ATIVIDADE	TOTAL
06	SEGURANÇA PÚBLICA	0,00	479.884,07	479.884,07
06122	ADMINISTRAÇÃO GERAL	0,00	455.573,51	455.573,51
06122314	Segurança Pública e Defesa Social	0,00	455.573,51	455.573,51
06182	DEFESA CIVIL	0,00	24.310,56	24.310,56
06182314	Segurança Pública e Defesa Social	0,00	24.310,56	24.310,56
08	ASSISTÊNCIA SOCIAL	0,00	207.874,65	207.874,65
08244	ASSISTÊNCIA COMUNITÁRIA	0,00	207.874,65	207.874,65
08244300	Assistência Social e Garantia de Direitos	0,00	207.874,65	207.874,65
10	SAÚDE	2.000.000,00	2.407.546,91	4.407.546,91
10131	COMUNICAÇÃO SOCIAL	0,00	2.407.546,91	2.407.546,91
10131313	Saúde	0,00	2.407.546,91	2.407.546,91
10305	VIGILÂNCIA EPIDEMIOLÓGICA	2.000.000,00	0,00	2.000.000,00
10305313	Saúde	2.000.000,00	0,00	2.000.000,00
20	AGRICULTURA	149.000,00	0,00	149.000,00
20127	ORDENAMENTO TERRITORIAL	149.000,00	0,00	149.000,00
20127304	Desenvolvimento Rural	149.000,00	0,00	149.000,00
24	COMUNICAÇÕES	35.116.508,51	102.901.453,42	138.017.961,93
24122	ADMINISTRAÇÃO GERAL	20.365,44	14.345.441,22	14.365.806,66
24122315	Gestão Governamental	20.365,44	1.283.184,88	1.303.550,32
24122502	Ações de Apoio Administrativo do Poder Executivo	0,00	13.062.256,34	13.062.256,34
24126	TECNOLOGIA DA INFORMAÇÃO	0,00	1.191.583,14	1.191.583,14
24126502	Ações de Apoio Administrativo do Poder Executivo	0,00	1.191.583,14	1.191.583,14
24131	COMUNICAÇÃO SOCIAL	0,00	86.825.900,32	86.825.900,32
24131315	Gestão Governamental	0,00	86.798.991,62	86.798.991,62
24131502	Ações de Apoio Administrativo do Poder Executivo	0,00	26.908,70	26.908,70
24302	ASSISTÊNCIA HOSPITALAR E AMBULATORIAL	0,00	103.068,94	103.068,94
24302502	Ações de Apoio Administrativo do Poder Executivo	0,00	103.068,94	103.068,94
24305	VIGILÂNCIA EPIDEMIOLÓGICA	35.096.143,07	0,00	35.096.143,07
24305314	Segurança Pública e Defesa Social	35.096.143,07	0,00	35.096.143,07
24331	PROTEÇÃO E BENEFÍCIOS AO TRABALHADOR	0,00	435.459,80	435.459,80
24331502	Ações de Apoio Administrativo do Poder Executivo	0,00	435.459,80	435.459,80
Sub Total		37.265.508,51	105.996.759,05	143.262.267,56

ANEXO 6 DA LEI 4.320/64
PROGRAMA DE TRABALHO DO GOVERNO (EMPENHADA)
FUNÇÃO/ SUBFUNÇÃO/ PROGRAMA POR PROJETO/ ATIVIDADE POR UO
POSIÇÃO ATÉ O MÊS DEZEMBRO DE 2020

CONSOLIDADO ESTADO - TODOS OS PODERES

40101 - SUPERINTENDÊNCIA DE GESTÃO ADMINISTRATIVA - MPE

CÓDIGO	DESCRIÇÃO	PROJETO	ATIVIDADE	TOTAL
03	ESSENCIAL À JUSTIÇA	758.662,38	737.486.898,50	738.245.560,88
03091	DEFESA DA ORDEM JURÍDICA	432.830,28	572.920.433,86	573.353.264,14
03091324	Defesa da Sociedade e Promoção da Cidadania	432.830,28	572.879.080,66	573.311.910,94
03091503	Ações de Apoio Administrativo do Ministério Público	0,00	41.353,20	41.353,20
03122	ADMINISTRAÇÃO GERAL	11.833,32	119.304.181,78	119.316.015,10
03122324	Defesa da Sociedade e Promoção da Cidadania	11.833,32	3.158.826,32	3.170.659,64
03122503	Ações de Apoio Administrativo do Ministério Público	0,00	116.145.355,46	116.145.355,46
03131	COMUNICAÇÃO SOCIAL	313.998,78	312.067,69	626.066,47
03131324	Defesa da Sociedade e Promoção da Cidadania	313.998,78	307.516,03	621.514,81
03131503	Ações de Apoio Administrativo do Ministério Público	0,00	4.551,66	4.551,66
03302	ASSISTÊNCIA HOSPITALAR E AMBULATORIAL	0,00	2.055.568,46	2.055.568,46
03302503	Ações de Apoio Administrativo do Ministério Público	0,00	2.055.568,46	2.055.568,46
03331	PROTEÇÃO E BENEFÍCIOS AO TRABALHADOR	0,00	42.894.646,71	42.894.646,71
03331503	Ações de Apoio Administrativo do Ministério Público	0,00	42.894.646,71	42.894.646,71
Sub Total		758.662,38	737.486.898,50	738.245.560,88

ANEXO 6 DA LEI 4.320/64
PROGRAMA DE TRABALHO DO GOVERNO (EMPENHADA)
FUNÇÃO/ SUBFUNÇÃO/ PROGRAMA POR PROJETO/ ATIVIDADE POR UO
POSIÇÃO ATÉ O MÊS DEZEMBRO DE 2020

CONSOLIDADO ESTADO - TODOS OS PODERES

40601 - FUNDO DE MODERNIZAÇÃO DO MINISTÉRIO PÚBLICO DO ESTADO DA BAHIA - MPE

CÓDIGO	DESCRIÇÃO	PROJETO	ATIVIDADE	TOTAL
03	ESSENCIAL À JUSTIÇA	11.292.239,53	11.221.809,30	22.514.048,83
03091	DEFESA DA ORDEM JURÍDICA	739.100,92	0,00	739.100,92
03091324	Defesa da Sociedade e Promoção da Cidadania	739.100,92	0,00	739.100,92
03122	ADMINISTRAÇÃO GERAL	5.308.411,77	1.639.816,54	6.948.228,31
03122324	Defesa da Sociedade e Promoção da Cidadania	5.308.411,77	1.259.614,90	6.568.026,67
03122503	Ações de Apoio Administrativo do Ministério Público	0,00	380.201,64	380.201,64
03126	TECNOLOGIA DA INFORMAÇÃO	5.140.167,08	9.581.992,76	14.722.159,84
03126324	Defesa da Sociedade e Promoção da Cidadania	5.140.167,08	0,00	5.140.167,08
03126503	Ações de Apoio Administrativo do Ministério Público	0,00	9.581.992,76	9.581.992,76
03128	FORMAÇÃO DE RECURSOS HUMANOS	104.559,76	0,00	104.559,76
03128324	Defesa da Sociedade e Promoção da Cidadania	104.559,76	0,00	104.559,76
Sub Total		11.292.239,53	11.221.809,30	22.514.048,83

ANEXO 6 DA LEI 4.320/64
PROGRAMA DE TRABALHO DO GOVERNO (EMPENHADA)
FUNÇÃO/ SUBFUNÇÃO/ PROGRAMA POR PROJETO/ ATIVIDADE POR UO
POSIÇÃO ATÉ O MÊS DEZEMBRO DE 2020

CONSOLIDADO ESTADO - TODOS OS PODERES

50101 - DIRETORIA GERAL - DPE

CÓDIGO	DESCRIÇÃO	PROJETO	ATIVIDADE	TOTAL
03	ESSENCIAL À JUSTIÇA	1.564.149,09	243.260.447,19	244.824.596,28
03092	REPRESENTAÇÃO JUDICIAL E EXTRAJUDICIAL	564.412,89	162.285.287,18	162.849.700,07
03092325	Proteção dos Direitos e a Defesa Judicial e Extrajudicial dos Cidadãos	564.412,89	162.285.287,18	162.849.700,07
03122	ADMINISTRAÇÃO GERAL	361.547,41	64.527.923,34	64.889.470,75
03122325	Proteção dos Direitos e a Defesa Judicial e Extrajudicial dos Cidadãos	361.547,41	0,00	361.547,41
03122504	Ações de Apoio Administrativo da Defensoria Pública	0,00	64.527.923,34	64.527.923,34
03126	TECNOLOGIA DA INFORMAÇÃO	334.661,11	4.089.060,33	4.423.721,44
03126325	Proteção dos Direitos e a Defesa Judicial e Extrajudicial dos Cidadãos	334.661,11	0,00	334.661,11
03126504	Ações de Apoio Administrativo da Defensoria Pública	0,00	4.089.060,33	4.089.060,33
03131	COMUNICAÇÃO SOCIAL	0,00	355.349,95	355.349,95
03131325	Proteção dos Direitos e a Defesa Judicial e Extrajudicial dos Cidadãos	0,00	329.166,70	329.166,70
03131504	Ações de Apoio Administrativo da Defensoria Pública	0,00	26.183,25	26.183,25
03302	ASSISTÊNCIA HOSPITALAR E AMBULATORIAL	0,00	506.886,44	506.886,44
03302504	Ações de Apoio Administrativo da Defensoria Pública	0,00	506.886,44	506.886,44
03305	VIGILÂNCIA EPIDEMIOLÓGICA	303.527,68	0,00	303.527,68
03305325	Proteção dos Direitos e a Defesa Judicial e Extrajudicial dos Cidadãos	303.527,68	0,00	303.527,68
03331	PROTEÇÃO E BENEFÍCIOS AO TRABALHADOR	0,00	11.495.939,95	11.495.939,95
03331504	Ações de Apoio Administrativo da Defensoria Pública	0,00	11.495.939,95	11.495.939,95
04	ADMINISTRAÇÃO	0,00	639,42	639,42
04122	ADMINISTRAÇÃO GERAL	0,00	639,42	639,42
04122502	Ações de Apoio Administrativo do Poder Executivo	0,00	639,42	639,42
Sub Total		1.564.149,09	243.261.086,61	244.825.235,70

ANEXO 6 DA LEI 4.320/64
PROGRAMA DE TRABALHO DO GOVERNO (EMPENHADA)
FUNÇÃO/ SUBFUNÇÃO/ PROGRAMA POR PROJETO/ ATIVIDADE POR UO
POSIÇÃO ATÉ O MÊS DEZEMBRO DE 2020

CONSOLIDADO ESTADO - TODOS OS PODERES

50601 - FUNDO DE ASSISTÊNCIA JUDICIÁRIA DA DEFENSORIA PÚBLICA DO ESTADO DA BAHIA - DPE

CÓDIGO	DESCRIÇÃO	PROJETO	ATIVIDADE	TOTAL
03	ESSENCIAL À JUSTIÇA	129.311,53	0,00	129.311,53
03128	FORMAÇÃO DE RECURSOS HUMANOS	129.311,53	0,00	129.311,53
03128325	Proteção dos Direitos e a Defesa Judicial e Extrajudicial dos Cidadãos	129.311,53	0,00	129.311,53
Sub Total		129.311,53	0,00	129.311,53

ANEXO 6 DA LEI 4.320/64
PROGRAMA DE TRABALHO DO GOVERNO (EMPENHADA)
FUNÇÃO/ SUBFUNÇÃO/ PROGRAMA POR PROJETO/ ATIVIDADE POR UO
POSIÇÃO ATÉ O MÊS DEZEMBRO DE 2020

CONSOLIDADO ESTADO - TODOS OS PODERES

80101 - ENCARGOS GERAIS DO ESTADO - RECURSOS SOB GESTÃO DEPAT/SEFAZ - EGERAIS

CÓDIGO	DESCRIÇÃO	PROJETO	ATIVIDADE	TOTAL
04	ADMINISTRAÇÃO	0,00	20.626.794,59	20.626.794,59
04123	ADMINISTRAÇÃO FINANCEIRA	0,00	20.626.794,59	20.626.794,59
04123502	Ações de Apoio Administrativo do Poder Executivo	0,00	20.626.794,59	20.626.794,59
28	ENCARGOS ESPECIAIS	0,00	9.683.151.320,17	9.683.151.320,17
28843	SERVIÇO DA DÍVIDA INTERNA	0,00	424.176.422,81	424.176.422,81
28843900	Operação Especial do Poder Executivo	0,00	424.176.422,81	424.176.422,81
28844	SERVIÇO DA DÍVIDA EXTERNA	0,00	1.048.110.564,07	1.048.110.564,07
28844900	Operação Especial do Poder Executivo	0,00	1.048.110.564,07	1.048.110.564,07
28845	OUTRAS TRANSFERÊNCIAS	0,00	6.786.958.510,75	6.786.958.510,75
28845900	Operação Especial do Poder Executivo	0,00	6.786.958.510,75	6.786.958.510,75
28846	OUTROS ENCARGOS ESPECIAIS	0,00	1.423.905.822,54	1.423.905.822,54
28846900	Operação Especial do Poder Executivo	0,00	1.423.905.822,54	1.423.905.822,54
Sub Total		0,00	9.703.778.114,76	9.703.778.114,76
Total Geral		4.823.405.944,35	44.210.286.352,00	49.033.692.296,35

ANEXO 7

Programa de Trabalho do Governo — Demonstrativo da Despesa por Função / SubFunção / Programa por Projeto e Atividade



ANEXO 7 DA LEI 4.320/64
PROGRAMA DE TRABALHO DO GOVERNO (EMPENHADA)
FUNÇÃO/ SUBFUNÇÃO/ PROGRAMA POR PROJETO/ ATIVIDADE
POSIÇÃO ATÉ O MÊS DEZEMBRO DE 2020

CONSOLIDADO ESTADO - TODOS OS PODERES

CÓDIGO	DESCRIÇÃO	PROJETO	ATIVIDADE	TOTAL
01	LEGISLATIVA	4.449.918,28	1.078.939.650,46	1.083.389.568,74
01031	AÇÃO LEGISLATIVA	1.697.032,87	339.652.892,08	341.349.924,95
01031320	Fortalecimento da Ação Legislativa	1.697.032,87	339.652.892,08	341.349.924,95
01032	CONTROLE EXTERNO	1.351.186,27	287.152.276,34	288.503.462,61
01032321	Controle Externo Estadual em Sintonia com a Sociedade	645.580,35	173.138.103,08	173.783.683,43
01032322	Controle Externo Municipal	705.605,92	114.014.173,26	114.719.779,18
01122	ADMINISTRAÇÃO GERAL	177.677,31	408.180.780,67	408.358.457,98
01122320	Fortalecimento da Ação Legislativa	62.538,42	0,00	62.538,42
01122321	Controle Externo Estadual em Sintonia com a Sociedade	29.448,39	0,00	29.448,39
01122322	Controle Externo Municipal	85.690,50	0,00	85.690,50
01122500	Ações de Apoio Administrativo do Poder Legislativo	0,00	408.180.780,67	408.180.780,67
01126	TECNOLOGIA DA INFORMAÇÃO	1.056.300,20	14.689.474,99	15.745.775,19
01126320	Fortalecimento da Ação Legislativa	177.385,60	0,00	177.385,60
01126321	Controle Externo Estadual em Sintonia com a Sociedade	878.914,60	1.132.219,65	2.011.134,25
01126500	Ações de Apoio Administrativo do Poder Legislativo	0,00	13.557.255,34	13.557.255,34
01128	FORMAÇÃO DE RECURSOS HUMANOS	167.721,63	60.455,84	228.177,47
01128320	Fortalecimento da Ação Legislativa	6.800,00	0,00	6.800,00
01128321	Controle Externo Estadual em Sintonia com a Sociedade	139.181,83	0,00	139.181,83
01128322	Controle Externo Municipal	21.739,80	60.455,84	82.195,64
01131	COMUNICAÇÃO SOCIAL	0,00	4.280.196,71	4.280.196,71
01131320	Fortalecimento da Ação Legislativa	0,00	4.266.569,39	4.266.569,39
01131500	Ações de Apoio Administrativo do Poder Legislativo	0,00	13.627,32	13.627,32
01302	ASSISTÊNCIA HOSPITALAR E AMBULATORIAL	0,00	7.497.486,02	7.497.486,02
01302500	Ações de Apoio Administrativo do Poder Legislativo	0,00	7.497.486,02	7.497.486,02
01331	PROTEÇÃO E BENEFÍCIOS AO TRABALHADOR	0,00	17.036.087,81	17.036.087,81
01331500	Ações de Apoio Administrativo do Poder Legislativo	0,00	17.036.087,81	17.036.087,81
01422	DIREITOS INDIVIDUAIS, COLETIVOS E DIFUSOS	0,00	390.000,00	390.000,00
01422320	Fortalecimento da Ação Legislativa	0,00	390.000,00	390.000,00
02	JUDICIÁRIA	44.673.358,77	2.442.952.519,69	2.487.625.878,46
02061	AÇÃO JUDICIÁRIA	28.668.477,04	1.833.636.441,69	1.862.304.918,73
02061323	Justiça Efetiva	28.668.477,04	1.833.636.441,69	1.862.304.918,73
02122	ADMINISTRAÇÃO GERAL	1.117.147,41	394.877.052,10	395.994.199,51

ANEXO 7 DA LEI 4.320/64
PROGRAMA DE TRABALHO DO GOVERNO (EMPENHADA)
FUNÇÃO/ SUBFUNÇÃO/ PROGRAMA POR PROJETO/ ATIVIDADE
POSIÇÃO ATÉ O MÊS DEZEMBRO DE 2020

CONSOLIDADO ESTADO - TODOS OS PODERES

CÓDIGO	DESCRIÇÃO	PROJETO	ATIVIDADE	TOTAL
02122323	Justiça Efetiva	1.117.147,41	0,00	1.117.147,41
02122501	Ações de Apoio Administrativo do Poder Judiciário	0,00	394.877.052,10	394.877.052,10
02126	TECNOLOGIA DA INFORMAÇÃO	14.451.891,82	49.776.791,71	64.228.683,53
02126323	Justiça Efetiva	14.451.891,82	0,00	14.451.891,82
02126501	Ações de Apoio Administrativo do Poder Judiciário	0,00	49.776.791,71	49.776.791,71
02128	FORMAÇÃO DE RECURSOS HUMANOS	435.842,50	0,00	435.842,50
02128323	Justiça Efetiva	435.842,50	0,00	435.842,50
02131	COMUNICAÇÃO SOCIAL	0,00	25.891,00	25.891,00
02131501	Ações de Apoio Administrativo do Poder Judiciário	0,00	25.891,00	25.891,00
02302	ASSISTÊNCIA HOSPITALAR E AMBULATORIAL	0,00	25.240.415,07	25.240.415,07
02302501	Ações de Apoio Administrativo do Poder Judiciário	0,00	25.240.415,07	25.240.415,07
02331	PROTEÇÃO E BENEFÍCIOS AO TRABALHADOR	0,00	138.888.815,04	138.888.815,04
02331501	Ações de Apoio Administrativo do Poder Judiciário	0,00	138.888.815,04	138.888.815,04
02422	DIREITOS INDIVIDUAIS, COLETIVOS E DIFUSOS	0,00	507.113,08	507.113,08
02422323	Justiça Efetiva	0,00	507.113,08	507.113,08
03	ESSENCIAL À JUSTIÇA	21.800.709,99	1.149.562.700,96	1.171.363.410,95
03091	DEFESA DA ORDEM JURÍDICA	1.171.931,20	572.920.433,86	574.092.365,06
03091324	Defesa da Sociedade e Promoção da Cidadania	1.171.931,20	572.879.080,66	574.051.011,86
03091503	Ações de Apoio Administrativo do Ministério Público	0,00	41.353,20	41.353,20
03092	REPRESENTAÇÃO JUDICIAL E EXTRAJUDICIAL	2.451.951,37	165.903.902,67	168.355.854,04
03092315	Gestão Governamental	1.080.120,55	3.618.615,49	4.698.736,04
03092325	Proteção dos Direitos e a Defesa Judicial e Extrajudicial dos Cidadãos	1.371.830,82	162.285.287,18	163.657.118,00
03122	ADMINISTRAÇÃO GERAL	5.765.801,10	334.491.895,97	340.257.697,07
03122315	Gestão Governamental	84.008,60	0,00	84.008,60
03122324	Defesa da Sociedade e Promoção da Cidadania	5.320.245,09	4.418.441,22	9.738.686,31
03122325	Proteção dos Direitos e a Defesa Judicial e Extrajudicial dos Cidadãos	361.547,41	0,00	361.547,41
03122502	Ações de Apoio Administrativo do Poder Executivo	0,00	147.004.564,64	147.004.564,64
03122503	Ações de Apoio Administrativo do Ministério Público	0,00	118.235.136,15	118.235.136,15
03122504	Ações de Apoio Administrativo da Defensoria Pública	0,00	64.833.753,96	64.833.753,96
03126	TECNOLOGIA DA INFORMAÇÃO	11.214.675,22	16.330.062,73	27.544.737,95
03126315	Gestão Governamental	5.739.847,03	2.575.158,27	8.315.005,30
03126324	Defesa da Sociedade e Promoção da Cidadania	5.140.167,08	0,00	5.140.167,08

ANEXO 7 DA LEI 4.320/64
PROGRAMA DE TRABALHO DO GOVERNO (EMPENHADA)
FUNÇÃO/ SUBFUNÇÃO/ PROGRAMA POR PROJETO/ ATIVIDADE
POSIÇÃO ATÉ O MÊS DEZEMBRO DE 2020

CONSOLIDADO ESTADO - TODOS OS PODERES

CÓDIGO	DESCRIÇÃO	PROJETO	ATIVIDADE	TOTAL
03126325	Proteção dos Direitos e a Defesa Judicial e Extrajudicial dos Cidadãos	334.661,11	0,00	334.661,11
03126502	Ações de Apoio Administrativo do Poder Executivo	0,00	83.851,37	83.851,37
03126503	Ações de Apoio Administrativo do Ministério Público	0,00	9.581.992,76	9.581.992,76
03126504	Ações de Apoio Administrativo da Defensoria Pública	0,00	4.089.060,33	4.089.060,33
03128	FORMAÇÃO DE RECURSOS HUMANOS	380.947,79	0,00	380.947,79
03128315	Gestão Governamental	147.076,50	0,00	147.076,50
03128324	Defesa da Sociedade e Promoção da Cidadania	104.559,76	0,00	104.559,76
03128325	Proteção dos Direitos e a Defesa Judicial e Extrajudicial dos Cidadãos	129.311,53	0,00	129.311,53
03131	COMUNICAÇÃO SOCIAL	313.998,78	789.932,84	1.103.931,62
03131324	Defesa da Sociedade e Promoção da Cidadania	313.998,78	307.516,03	621.514,81
03131325	Proteção dos Direitos e a Defesa Judicial e Extrajudicial dos Cidadãos	0,00	329.166,70	329.166,70
03131502	Ações de Apoio Administrativo do Poder Executivo	0,00	122.515,20	122.515,20
03131503	Ações de Apoio Administrativo do Ministério Público	0,00	4.551,66	4.551,66
03131504	Ações de Apoio Administrativo da Defensoria Pública	0,00	26.183,25	26.183,25
03302	ASSISTÊNCIA HOSPITALAR E AMBULATORIAL	0,00	3.207.500,35	3.207.500,35
03302502	Ações de Apoio Administrativo do Poder Executivo	0,00	645.045,45	645.045,45
03302503	Ações de Apoio Administrativo do Ministério Público	0,00	2.055.568,46	2.055.568,46
03302504	Ações de Apoio Administrativo da Defensoria Pública	0,00	506.886,44	506.886,44
03305	VIGILÂNCIA EPIDEMIOLÓGICA	501.404,53	0,00	501.404,53
03305314	Segurança Pública e Defesa Social	197.876,85	0,00	197.876,85
03305325	Proteção dos Direitos e a Defesa Judicial e Extrajudicial dos Cidadãos	303.527,68	0,00	303.527,68
03331	PROTEÇÃO E BENEFÍCIOS AO TRABALHADOR	0,00	55.918.972,54	55.918.972,54
03331502	Ações de Apoio Administrativo do Poder Executivo	0,00	1.528.385,88	1.528.385,88
03331503	Ações de Apoio Administrativo do Ministério Público	0,00	42.894.646,71	42.894.646,71
03331504	Ações de Apoio Administrativo da Defensoria Pública	0,00	11.495.939,95	11.495.939,95
04	ADMINISTRAÇÃO	93.508.424,83	1.323.271.063,51	1.416.779.488,34
04121	PLANEJAMENTO E ORÇAMENTO	1.968.619,73	1.106.924,68	3.075.544,41
04121315	Gestão Governamental	1.968.619,73	1.106.924,68	3.075.544,41
04122	ADMINISTRAÇÃO GERAL	6.164.529,93	1.129.074.600,35	1.135.239.130,28
04122315	Gestão Governamental	6.164.529,93	75.099.637,22	81.264.167,15
04122502	Ações de Apoio Administrativo do Poder Executivo	0,00	1.053.974.963,13	1.053.974.963,13
04123	ADMINISTRAÇÃO FINANCEIRA	26.838.927,96	38.687.563,26	65.526.491,22

ANEXO 7 DA LEI 4.320/64
PROGRAMA DE TRABALHO DO GOVERNO (EMPENHADA)
FUNÇÃO/ SUBFUNÇÃO/ PROGRAMA POR PROJETO/ ATIVIDADE
POSIÇÃO ATÉ O MÊS DEZEMBRO DE 2020

CONSOLIDADO ESTADO - TODOS OS PODERES

CÓDIGO	DESCRIÇÃO	PROJETO	ATIVIDADE	TOTAL
04123315	Gestão Governamental	26.838.927,96	13.663.550,22	40.502.478,18
04123502	Ações de Apoio Administrativo do Poder Executivo	0,00	25.024.013,04	25.024.013,04
04126	TECNOLOGIA DA INFORMAÇÃO	18.122.704,68	108.406.453,91	126.529.158,59
04126315	Gestão Governamental	18.122.704,68	53.272.309,67	71.395.014,35
04126502	Ações de Apoio Administrativo do Poder Executivo	0,00	55.134.144,24	55.134.144,24
04128	FORMAÇÃO DE RECURSOS HUMANOS	31.617,00	28.962,00	60.579,00
04128315	Gestão Governamental	31.617,00	28.962,00	60.579,00
04131	COMUNICAÇÃO SOCIAL	0,00	1.682.398,08	1.682.398,08
04131502	Ações de Apoio Administrativo do Poder Executivo	0,00	1.682.398,08	1.682.398,08
04182	DEFESA CIVIL	162.930,42	0,00	162.930,42
04182314	Segurança Pública e Defesa Social	162.930,42	0,00	162.930,42
04212	COOPERAÇÃO INTERNACIONAL	39.128,29	0,00	39.128,29
04212315	Gestão Governamental	39.128,29	0,00	39.128,29
04302	ASSISTÊNCIA HOSPITALAR E AMBULATORIAL	0,00	15.446.484,64	15.446.484,64
04302502	Ações de Apoio Administrativo do Poder Executivo	0,00	15.446.484,64	15.446.484,64
04305	VIGILÂNCIA EPIDEMIOLÓGICA	40.179.966,82	0,00	40.179.966,82
04305314	Segurança Pública e Defesa Social	40.179.966,82	0,00	40.179.966,82
04331	PROTEÇÃO E BENEFÍCIOS AO TRABALHADOR	0,00	21.392.644,53	21.392.644,53
04331502	Ações de Apoio Administrativo do Poder Executivo	0,00	21.392.644,53	21.392.644,53
04367	EDUCAÇÃO ESPECIAL	0,00	108.300,00	108.300,00
04367315	Gestão Governamental	0,00	108.300,00	108.300,00
04722	TELECOMUNICAÇÕES	0,00	70.969,06	70.969,06
04722502	Ações de Apoio Administrativo do Poder Executivo	0,00	70.969,06	70.969,06
04781	TRANSPORTE AÉREO	0,00	7.265.763,00	7.265.763,00
04781502	Ações de Apoio Administrativo do Poder Executivo	0,00	7.265.763,00	7.265.763,00
06	SEGURANÇA PÚBLICA	59.423.923,09	4.518.654.084,68	4.578.078.007,77
06122	ADMINISTRAÇÃO GERAL	3.949.755,64	4.000.509.738,25	4.004.459.493,89
06122314	Segurança Pública e Defesa Social	0,00	3.755.650.439,32	3.755.650.439,32
06122315	Gestão Governamental	3.949.755,64	62.077.932,21	66.027.687,85
06122502	Ações de Apoio Administrativo do Poder Executivo	0,00	182.781.366,72	182.781.366,72
06126	TECNOLOGIA DA INFORMAÇÃO	0,00	30.696.691,90	30.696.691,90
06126502	Ações de Apoio Administrativo do Poder Executivo	0,00	30.696.691,90	30.696.691,90

ANEXO 7 DA LEI 4.320/64
PROGRAMA DE TRABALHO DO GOVERNO (EMPENHADA)
FUNÇÃO/ SUBFUNÇÃO/ PROGRAMA POR PROJETO/ ATIVIDADE
POSIÇÃO ATÉ O MÊS DEZEMBRO DE 2020

CONSOLIDADO ESTADO - TODOS OS PODERES

CÓDIGO	DESCRIÇÃO	PROJETO	ATIVIDADE	TOTAL
06128	FORMAÇÃO DE RECURSOS HUMANOS	781.815,16	1.496.973,06	2.278.788,22
06128314	Segurança Pública e Defesa Social	781.815,16	1.496.973,06	2.278.788,22
06131	COMUNICAÇÃO SOCIAL	0,00	1.195.935,41	1.195.935,41
06131502	Ações de Apoio Administrativo do Poder Executivo	0,00	1.195.935,41	1.195.935,41
06181	POLICIAMENTO	36.659.101,00	196.339.177,02	232.998.278,02
06181314	Segurança Pública e Defesa Social	36.659.101,00	193.742.377,02	230.401.478,02
06181502	Ações de Apoio Administrativo do Poder Executivo	0,00	2.596.800,00	2.596.800,00
06182	DEFESA CIVIL	12.383.026,49	11.013.168,54	23.396.195,03
06182314	Segurança Pública e Defesa Social	12.383.026,49	11.013.168,54	23.396.195,03
06183	INFORMAÇÃO E INTELIGÊNCIA	0,00	9.378.921,46	9.378.921,46
06183314	Segurança Pública e Defesa Social	0,00	9.378.921,46	9.378.921,46
06302	ASSISTÊNCIA HOSPITALAR E AMBULATORIAL	0,00	77.073.568,76	77.073.568,76
06302502	Ações de Apoio Administrativo do Poder Executivo	0,00	77.073.568,76	77.073.568,76
06305	VIGILÂNCIA EPIDEMIOLÓGICA	3.890.023,13	0,00	3.890.023,13
06305314	Segurança Pública e Defesa Social	3.890.023,13	0,00	3.890.023,13
06331	PROTEÇÃO E BENEFÍCIOS AO TRABALHADOR	0,00	187.064.979,08	187.064.979,08
06331502	Ações de Apoio Administrativo do Poder Executivo	0,00	187.064.979,08	187.064.979,08
06421	CUSTÓDIA E REINTEGRAÇÃO SOCIAL	0,00	3.884.931,20	3.884.931,20
06421314	Segurança Pública e Defesa Social	0,00	3.884.931,20	3.884.931,20
06451	INFRAESTRUTURA URBANA	1.760.201,67	0,00	1.760.201,67
06451314	Segurança Pública e Defesa Social	1.760.201,67	0,00	1.760.201,67
08	ASSISTÊNCIA SOCIAL	76.533.023,72	197.505.272,96	274.038.296,68
08122	ADMINISTRAÇÃO GERAL	0,00	70.307.757,93	70.307.757,93
08122300	Assistência Social e Garantia de Direitos	0,00	1.027.351,42	1.027.351,42
08122314	Segurança Pública e Defesa Social	0,00	3.735.263,51	3.735.263,51
08122502	Ações de Apoio Administrativo do Poder Executivo	0,00	65.545.143,00	65.545.143,00
08126	TECNOLOGIA DA INFORMAÇÃO	0,00	2.044.925,75	2.044.925,75
08126502	Ações de Apoio Administrativo do Poder Executivo	0,00	2.044.925,75	2.044.925,75
08131	COMUNICAÇÃO SOCIAL	0,00	133.978,04	133.978,04
08131502	Ações de Apoio Administrativo do Poder Executivo	0,00	133.978,04	133.978,04
08182	DEFESA CIVIL	1.015.151,16	5.162.012,52	6.177.163,68
08182310	Meio Ambiente e Sustentabilidade	0,00	7.116,00	7.116,00

ANEXO 7 DA LEI 4.320/64
PROGRAMA DE TRABALHO DO GOVERNO (EMPENHADA)
FUNÇÃO/ SUBFUNÇÃO/ PROGRAMA POR PROJETO/ ATIVIDADE
POSIÇÃO ATÉ O MÊS DEZEMBRO DE 2020

CONSOLIDADO ESTADO - TODOS OS PODERES

CÓDIGO	DESCRIÇÃO	PROJETO	ATIVIDADE	TOTAL
08182314	Segurança Pública e Defesa Social	1.015.151,16	5.154.896,52	6.170.047,68
08243	ASSISTÊNCIA À CRIANÇA E AO ADOLESCENTE	1.388.036,85	96.004.076,09	97.392.112,94
08243300	Assistência Social e Garantia de Direitos	0,00	8.495.429,23	8.495.429,23
08243314	Segurança Pública e Defesa Social	1.388.036,85	87.508.646,86	88.896.683,71
08244	ASSISTÊNCIA COMUNITÁRIA	0,00	18.065.491,69	18.065.491,69
08244300	Assistência Social e Garantia de Direitos	0,00	18.065.491,69	18.065.491,69
08302	ASSISTÊNCIA HOSPITALAR E AMBULATORIAL	0,00	1.182.974,35	1.182.974,35
08302502	Ações de Apoio Administrativo do Poder Executivo	0,00	1.182.974,35	1.182.974,35
08305	VIGILÂNCIA EPIDEMIOLÓGICA	61.727.548,26	0,00	61.727.548,26
08305314	Segurança Pública e Defesa Social	61.727.548,26	0,00	61.727.548,26
08306	ALIMENTAÇÃO E NUTRIÇÃO	11.529.593,71	2.118.731,99	13.648.325,70
08306300	Assistência Social e Garantia de Direitos	11.529.593,71	2.118.731,99	13.648.325,70
08331	PROTEÇÃO E BENEFÍCIOS AO TRABALHADOR	0,00	2.485.324,60	2.485.324,60
08331502	Ações de Apoio Administrativo do Poder Executivo	0,00	2.485.324,60	2.485.324,60
08511	SANEAMENTO BÁSICO RURAL	872.693,74	0,00	872.693,74
08511312	Recursos Hídricos	872.693,74	0,00	872.693,74
09	PREVIDÊNCIA SOCIAL	0,00	8.693.249.368,56	8.693.249.368,56
09272	PREVIDÊNCIA DO REGIME ESTATUTÁRIO	0,00	8.693.249.368,56	8.693.249.368,56
09272900	Operação Especial do Poder Executivo	0,00	8.693.249.368,56	8.693.249.368,56
10	SAÚDE	1.623.794.082,48	6.947.683.546,97	8.571.477.629,45
10032	CONTROLE EXTERNO	0,00	28.569,09	28.569,09
10032313	Saúde	0,00	28.569,09	28.569,09
10122	ADMINISTRAÇÃO GERAL	42.491.489,12	1.246.440.114,80	1.288.931.603,92
10122313	Saúde	23.036.569,65	880.461.539,52	903.498.109,17
10122315	Gestão Governamental	19.454.919,47	0,00	19.454.919,47
10122502	Ações de Apoio Administrativo do Poder Executivo	0,00	365.978.575,28	365.978.575,28
10125	NORMATIZAÇÃO E FISCALIZAÇÃO	0,00	24.148.464,80	24.148.464,80
10125313	Saúde	0,00	24.148.464,80	24.148.464,80
10126	TECNOLOGIA DA INFORMAÇÃO	0,00	17.961.094,69	17.961.094,69
10126502	Ações de Apoio Administrativo do Poder Executivo	0,00	17.961.094,69	17.961.094,69
10128	FORMAÇÃO DE RECURSOS HUMANOS	847.613,44	71.601.609,02	72.449.222,46
10128313	Saúde	847.613,44	71.601.609,02	72.449.222,46

ANEXO 7 DA LEI 4.320/64
PROGRAMA DE TRABALHO DO GOVERNO (EMPENHADA)
FUNÇÃO/ SUBFUNÇÃO/ PROGRAMA POR PROJETO/ ATIVIDADE
POSIÇÃO ATÉ O MÊS DEZEMBRO DE 2020

CONSOLIDADO ESTADO - TODOS OS PODERES

CÓDIGO	DESCRIÇÃO	PROJETO	ATIVIDADE	TOTAL
10131	COMUNICAÇÃO SOCIAL	0,00	6.534.861,92	6.534.861,92
10131313	Saúde	0,00	3.091.867,31	3.091.867,31
10131502	Ações de Apoio Administrativo do Poder Executivo	0,00	3.442.994,61	3.442.994,61
10242	ASSISTÊNCIA AO PORTADOR DE DEFICIÊNCIA	0,00	11.598.697,42	11.598.697,42
10242313	Saúde	0,00	11.598.697,42	11.598.697,42
10301	ATENÇÃO BÁSICA	19.603.218,27	74.589.978,18	94.193.196,45
10301313	Saúde	19.603.218,27	74.589.978,18	94.193.196,45
10302	ASSISTÊNCIA HOSPITALAR E AMBULATORIAL	868.982.243,19	5.189.972.335,94	6.058.954.579,13
10302313	Saúde	853.827.662,14	3.629.589.132,36	4.483.416.794,50
10302315	Gestão Governamental	15.154.581,05	0,00	15.154.581,05
10302502	Ações de Apoio Administrativo do Poder Executivo	0,00	1.560.383.203,58	1.560.383.203,58
10303	SUORTE PROFILÁTICO E TERAPÊUTICO	3.859.876,08	258.213.652,18	262.073.528,26
10303313	Saúde	3.859.876,08	258.213.652,18	262.073.528,26
10304	VIGILÂNCIA SANITÁRIA	0,00	2.592.188,68	2.592.188,68
10304313	Saúde	0,00	2.592.188,68	2.592.188,68
10305	VIGILÂNCIA EPIDEMIOLÓGICA	688.009.642,38	25.137.116,94	713.146.759,32
10305313	Saúde	688.009.642,38	25.137.116,94	713.146.759,32
10331	PROTEÇÃO E BENEFÍCIOS AO TRABALHADOR	0,00	18.802.386,93	18.802.386,93
10331313	Saúde	0,00	395.701,97	395.701,97
10331502	Ações de Apoio Administrativo do Poder Executivo	0,00	18.406.684,96	18.406.684,96
10332	RELAÇÕES DE TRABALHO	0,00	62.476,38	62.476,38
10332313	Saúde	0,00	62.476,38	62.476,38
11	TRABALHO	113.246.834,25	66.595.909,33	179.842.743,58
11122	ADMINISTRAÇÃO GERAL	14.137,31	33.539.374,06	33.553.511,37
11122308	Inclusão Socioprodutiva e Mundo do Trabalho	0,00	623.089,72	623.089,72
11122315	Gestão Governamental	14.137,31	0,00	14.137,31
11122502	Ações de Apoio Administrativo do Poder Executivo	0,00	32.916.284,34	32.916.284,34
11126	TECNOLOGIA DA INFORMAÇÃO	0,00	3.350.872,27	3.350.872,27
11126502	Ações de Apoio Administrativo do Poder Executivo	0,00	3.350.872,27	3.350.872,27
11128	FORMAÇÃO DE RECURSOS HUMANOS	2.633.613,22	0,00	2.633.613,22
11128308	Inclusão Socioprodutiva e Mundo do Trabalho	2.633.613,22	0,00	2.633.613,22
11131	COMUNICAÇÃO SOCIAL	0,00	162.343,80	162.343,80

ANEXO 7 DA LEI 4.320/64
PROGRAMA DE TRABALHO DO GOVERNO (EMPENHADA)
FUNÇÃO/ SUBFUNÇÃO/ PROGRAMA POR PROJETO/ ATIVIDADE
POSIÇÃO ATÉ O MÊS DEZEMBRO DE 2020

CONSOLIDADO ESTADO - TODOS OS PODERES

CÓDIGO	DESCRIÇÃO	PROJETO	ATIVIDADE	TOTAL
11131502	Ações de Apoio Administrativo do Poder Executivo	0,00	162.343,80	162.343,80
11302	ASSISTÊNCIA HOSPITALAR E AMBULATORIAL	0,00	515.811,81	515.811,81
11302502	Ações de Apoio Administrativo do Poder Executivo	0,00	515.811,81	515.811,81
11305	VIGILÂNCIA EPIDEMIOLÓGICA	8.124.430,45	0,00	8.124.430,45
11305314	Segurança Pública e Defesa Social	8.124.430,45	0,00	8.124.430,45
11331	PROTEÇÃO E BENEFÍCIOS AO TRABALHADOR	0,00	1.680.601,83	1.680.601,83
11331502	Ações de Apoio Administrativo do Poder Executivo	0,00	1.680.601,83	1.680.601,83
11332	RELAÇÕES DE TRABALHO	771.462,43	11.539,71	783.002,14
11332308	Inclusão Socioproductiva e Mundo do Trabalho	771.462,43	11.539,71	783.002,14
11333	EMPREGABILIDADE	93.832.800,51	0,00	93.832.800,51
11333308	Inclusão Socioproductiva e Mundo do Trabalho	93.832.800,51	0,00	93.832.800,51
11334	FOMENTO AO TRABALHO	7.870.390,33	15.647.723,53	23.518.113,86
11334308	Inclusão Socioproductiva e Mundo do Trabalho	7.870.390,33	15.647.723,53	23.518.113,86
11846	OUTROS ENCARGOS ESPECIAIS	0,00	11.687.642,32	11.687.642,32
11846315	Gestão Governamental	0,00	11.687.642,32	11.687.642,32
12	EDUCAÇÃO	462.077.543,19	5.398.402.150,48	5.860.479.693,67
12122	ADMINISTRAÇÃO GERAL	5.163.010,18	484.222.544,13	489.385.554,31
12122306	Educação	4.055.961,48	32.855.433,88	36.911.395,36
12122315	Gestão Governamental	1.107.048,70	0,00	1.107.048,70
12122502	Ações de Apoio Administrativo do Poder Executivo	0,00	451.367.110,25	451.367.110,25
12126	TECNOLOGIA DA INFORMAÇÃO	0,00	60.796.674,47	60.796.674,47
12126502	Ações de Apoio Administrativo do Poder Executivo	0,00	60.796.674,47	60.796.674,47
12128	FORMAÇÃO DE RECURSOS HUMANOS	44.065,48	0,00	44.065,48
12128306	Educação	44.065,48	0,00	44.065,48
12131	COMUNICAÇÃO SOCIAL	0,00	5.473.957,41	5.473.957,41
12131502	Ações de Apoio Administrativo do Poder Executivo	0,00	5.473.957,41	5.473.957,41
12302	ASSISTÊNCIA HOSPITALAR E AMBULATORIAL	0,00	81.611.227,27	81.611.227,27
12302306	Educação	0,00	33.064,64	33.064,64
12302502	Ações de Apoio Administrativo do Poder Executivo	0,00	81.578.162,63	81.578.162,63
12305	VIGILÂNCIA EPIDEMIOLÓGICA	173.868.305,05	0,00	173.868.305,05
12305314	Segurança Pública e Defesa Social	173.868.305,05	0,00	173.868.305,05
12306	ALIMENTAÇÃO E NUTRIÇÃO	0,00	8.693.407,97	8.693.407,97

ANEXO 7 DA LEI 4.320/64
PROGRAMA DE TRABALHO DO GOVERNO (EMPENHADA)
FUNÇÃO/ SUBFUNÇÃO/ PROGRAMA POR PROJETO/ ATIVIDADE
POSIÇÃO ATÉ O MÊS DEZEMBRO DE 2020

CONSOLIDADO ESTADO - TODOS OS PODERES

CÓDIGO	DESCRIÇÃO	PROJETO	ATIVIDADE	TOTAL
12306306	Educação	0,00	8.693.407,97	8.693.407,97
12331	PROTEÇÃO E BENEFÍCIOS AO TRABALHADOR	0,00	128.708.456,41	128.708.456,41
12331502	Ações de Apoio Administrativo do Poder Executivo	0,00	128.708.456,41	128.708.456,41
12361	ENSINO FUNDAMENTAL	131.066,19	950.130.281,66	950.261.347,85
12361306	Educação	131.066,19	950.130.281,66	950.261.347,85
12362	ENSINO MÉDIO	3.763.041,64	2.472.832.391,66	2.476.595.433,30
12362306	Educação	3.763.041,64	2.472.832.391,66	2.476.595.433,30
12363	ENSINO PROFISSIONAL	63.176,82	14.317.020,60	14.380.197,42
12363306	Educação	63.176,82	14.317.020,60	14.380.197,42
12364	ENSINO SUPERIOR	63.843.968,53	905.957.222,78	969.801.191,31
12364306	Educação	63.843.968,53	905.957.222,78	969.801.191,31
12365	EDUCAÇÃO INFANTIL	0,00	17.747,65	17.747,65
12365502	Ações de Apoio Administrativo do Poder Executivo	0,00	17.747,65	17.747,65
12366	EDUCAÇÃO DE JOVENS E ADULTOS	0,00	16.120,00	16.120,00
12366306	Educação	0,00	16.120,00	16.120,00
12367	EDUCAÇÃO ESPECIAL	0,00	9.885,90	9.885,90
12367306	Educação	0,00	9.885,90	9.885,90
12368	EDUCAÇÃO BÁSICA	213.076.605,72	280.892.545,38	493.969.151,10
12368306	Educação	213.076.605,72	280.892.545,38	493.969.151,10
12391	PATRIMÔNIO HISTÓRICO, ARTÍSTICO E ARQUEOLÓGICO	0,00	25.501,76	25.501,76
12391306	Educação	0,00	25.501,76	25.501,76
12392	DIFUSÃO CULTURAL	664.487,31	2.472.902,72	3.137.390,03
12392306	Educação	664.487,31	2.472.902,72	3.137.390,03
12571	DESENVOLVIMENTO CIENTÍFICO	0,00	2.218.118,71	2.218.118,71
12571306	Educação	0,00	2.218.118,71	2.218.118,71
12573	DIFUSÃO DO CONHECIMENTO CIENTÍFICO E TECNOLÓGICO	928.978,84	6.144,00	935.122,84
12573306	Educação	928.978,84	6.144,00	935.122,84
12722	TELECOMUNICAÇÕES	530.837,43	0,00	530.837,43
12722306	Educação	530.837,43	0,00	530.837,43
13	CULTURA	114.490.813,13	143.252.817,86	257.743.630,99
13122	ADMINISTRAÇÃO GERAL	39.802,88	111.772.799,27	111.812.602,15
13122302	Cultura	0,00	6.343.434,02	6.343.434,02

ANEXO 7 DA LEI 4.320/64
PROGRAMA DE TRABALHO DO GOVERNO (EMPENHADA)
FUNÇÃO/ SUBFUNÇÃO/ PROGRAMA POR PROJETO/ ATIVIDADE
POSIÇÃO ATÉ O MÊS DEZEMBRO DE 2020

CONSOLIDADO ESTADO - TODOS OS PODERES

CÓDIGO	DESCRIÇÃO	PROJETO	ATIVIDADE	TOTAL
13122315	Gestão Governamental	39.802,88	0,00	39.802,88
13122502	Ações de Apoio Administrativo do Poder Executivo	0,00	105.429.365,25	105.429.365,25
13126	TECNOLOGIA DA INFORMAÇÃO	0,00	1.741.123,16	1.741.123,16
13126502	Ações de Apoio Administrativo do Poder Executivo	0,00	1.741.123,16	1.741.123,16
13128	FORMAÇÃO DE RECURSOS HUMANOS	2.000,00	0,00	2.000,00
13128302	Cultura	2.000,00	0,00	2.000,00
13131	COMUNICAÇÃO SOCIAL	0,00	296.950,90	296.950,90
13131502	Ações de Apoio Administrativo do Poder Executivo	0,00	296.950,90	296.950,90
13302	ASSISTÊNCIA HOSPITALAR E AMBULATORIAL	0,00	1.056.023,14	1.056.023,14
13302502	Ações de Apoio Administrativo do Poder Executivo	0,00	1.056.023,14	1.056.023,14
13305	VIGILÂNCIA EPIDEMIOLÓGICA	419.239,20	0,00	419.239,20
13305314	Segurança Pública e Defesa Social	419.239,20	0,00	419.239,20
13331	PROTEÇÃO E BENEFÍCIOS AO TRABALHADOR	0,00	3.871.975,37	3.871.975,37
13331502	Ações de Apoio Administrativo do Poder Executivo	0,00	3.871.975,37	3.871.975,37
13391	PATRIMÔNIO HISTÓRICO, ARTÍSTICO E ARQUEOLÓGICO	2.031.346,64	8.073.722,00	10.105.068,64
13391302	Cultura	2.031.346,64	8.073.722,00	10.105.068,64
13392	DIFUSÃO CULTURAL	111.998.424,41	16.440.224,02	128.438.648,43
13392302	Cultura	111.997.911,41	16.440.224,02	128.438.135,43
13392303	Desenvolvimento Produtivo	513,00	0,00	513,00
14	DIREITOS DA CIDADANIA	3.900.105,42	566.610.967,35	570.511.072,77
14122	ADMINISTRAÇÃO GERAL	154.035,71	79.008.819,13	79.162.854,84
14122314	Segurança Pública e Defesa Social	0,00	24.473.597,89	24.473.597,89
14122315	Gestão Governamental	154.035,71	0,00	154.035,71
14122502	Ações de Apoio Administrativo do Poder Executivo	0,00	54.535.221,24	54.535.221,24
14126	TECNOLOGIA DA INFORMAÇÃO	0,00	2.912.648,18	2.912.648,18
14126502	Ações de Apoio Administrativo do Poder Executivo	0,00	2.912.648,18	2.912.648,18
14128	FORMAÇÃO DE RECURSOS HUMANOS	98.520,67	0,00	98.520,67
14128311	Política para as Mulheres	47.334,15	0,00	47.334,15
14128314	Segurança Pública e Defesa Social	51.186,52	0,00	51.186,52
14131	COMUNICAÇÃO SOCIAL	0,00	306.548,90	306.548,90
14131502	Ações de Apoio Administrativo do Poder Executivo	0,00	306.548,90	306.548,90
14243	ASSISTÊNCIA À CRIANÇA E AO ADOLESCENTE	3.526,40	0,00	3.526,40

ANEXO 7 DA LEI 4.320/64
PROGRAMA DE TRABALHO DO GOVERNO (EMPENHADA)
FUNÇÃO/ SUBFUNÇÃO/ PROGRAMA POR PROJETO/ ATIVIDADE
POSIÇÃO ATÉ O MÊS DEZEMBRO DE 2020

CONSOLIDADO ESTADO - TODOS OS PODERES

CÓDIGO	DESCRIÇÃO	PROJETO	ATIVIDADE	TOTAL
14243300	Assistência Social e Garantia de Direitos	3.526,40	0,00	3.526,40
14302	ASSISTÊNCIA HOSPITALAR E AMBULATORIAL	0,00	2.251.365,43	2.251.365,43
14302502	Ações de Apoio Administrativo do Poder Executivo	0,00	2.251.365,43	2.251.365,43
14305	VIGILÂNCIA EPIDEMIOLÓGICA	1.396.763,02	0,00	1.396.763,02
14305314	Segurança Pública e Defesa Social	1.396.763,02	0,00	1.396.763,02
14331	PROTEÇÃO E BENEFÍCIOS AO TRABALHADOR	0,00	5.897.032,61	5.897.032,61
14331502	Ações de Apoio Administrativo do Poder Executivo	0,00	5.897.032,61	5.897.032,61
14421	CUSTÓDIA E REINTEGRAÇÃO SOCIAL	188.116,74	463.296.459,17	463.484.575,91
14421314	Segurança Pública e Defesa Social	188.116,74	463.296.459,17	463.484.575,91
14422	DIREITOS INDIVIDUAIS, COLETIVOS E DIFUSOS	1.851.342,88	12.938.093,93	14.789.436,81
14422300	Assistência Social e Garantia de Direitos	23.714,11	10.423.722,60	10.447.436,71
14422307	Igualdade Racial, Povos e Comunidades Tradicionais	1.398.638,08	616,00	1.399.254,08
14422311	Política para as Mulheres	428.990,69	40.998,97	469.989,66
14422314	Segurança Pública e Defesa Social	0,00	2.447.513,16	2.447.513,16
14422315	Gestão Governamental	0,00	25.243,20	25.243,20
14721	COMUNICAÇÕES POSTAIS	207.800,00	0,00	207.800,00
14721314	Segurança Pública e Defesa Social	207.800,00	0,00	207.800,00
15	URBANISMO	760.389.846,88	93.959.142,04	854.348.988,92
15121	PLANEJAMENTO E ORÇAMENTO	250.000,00	0,00	250.000,00
15121305	Desenvolvimento Urbano	250.000,00	0,00	250.000,00
15122	ADMINISTRAÇÃO GERAL	1.177.755,12	83.764.795,91	84.942.551,03
15122305	Desenvolvimento Urbano	0,00	330,00	330,00
15122315	Gestão Governamental	1.177.755,12	0,00	1.177.755,12
15122502	Ações de Apoio Administrativo do Poder Executivo	0,00	83.764.465,91	83.764.465,91
15126	TECNOLOGIA DA INFORMAÇÃO	0,00	4.411.214,93	4.411.214,93
15126502	Ações de Apoio Administrativo do Poder Executivo	0,00	4.411.214,93	4.411.214,93
15127	ORDENAMENTO TERRITORIAL	1.913.991,80	0,00	1.913.991,80
15127305	Desenvolvimento Urbano	1.913.991,80	0,00	1.913.991,80
15131	COMUNICAÇÃO SOCIAL	0,00	514.587,09	514.587,09
15131502	Ações de Apoio Administrativo do Poder Executivo	0,00	514.587,09	514.587,09
15302	ASSISTÊNCIA HOSPITALAR E AMBULATORIAL	0,00	722.328,39	722.328,39
15302502	Ações de Apoio Administrativo do Poder Executivo	0,00	722.328,39	722.328,39

ANEXO 7 DA LEI 4.320/64
PROGRAMA DE TRABALHO DO GOVERNO (EMPENHADA)
FUNÇÃO/ SUBFUNÇÃO/ PROGRAMA POR PROJETO/ ATIVIDADE
POSIÇÃO ATÉ O MÊS DEZEMBRO DE 2020

CONSOLIDADO ESTADO - TODOS OS PODERES

CÓDIGO	DESCRIÇÃO	PROJETO	ATIVIDADE	TOTAL
15305	VIGILÂNCIA EPIDEMIOLÓGICA	42.003,09	0,00	42.003,09
15305314	Segurança Pública e Defesa Social	42.003,09	0,00	42.003,09
15331	PROTEÇÃO E BENEFÍCIOS AO TRABALHADOR	0,00	2.499.768,15	2.499.768,15
15331502	Ações de Apoio Administrativo do Poder Executivo	0,00	2.499.768,15	2.499.768,15
15391	PATRIMÔNIO HISTÓRICO, ARTÍSTICO E ARQUEOLÓGICO	3.856.151,16	0,00	3.856.151,16
15391305	Desenvolvimento Urbano	3.856.151,16	0,00	3.856.151,16
15451	INFRAESTRUTURA URBANA	684.463.006,22	0,00	684.463.006,22
15451305	Desenvolvimento Urbano	684.463.006,22	0,00	684.463.006,22
15452	SERVIÇOS URBANOS	0,00	2.046.447,57	2.046.447,57
15452305	Desenvolvimento Urbano	0,00	2.046.447,57	2.046.447,57
15453	TRANSPORTES COLETIVOS URBANOS	64.400.040,36	0,00	64.400.040,36
15453305	Desenvolvimento Urbano	64.400.040,36	0,00	64.400.040,36
15782	TRANSPORTE RODOVIÁRIO	4.286.899,13	0,00	4.286.899,13
15782305	Desenvolvimento Urbano	4.286.899,13	0,00	4.286.899,13
16	HABITAÇÃO	70.803.973,43	0,00	70.803.973,43
16122	ADMINISTRAÇÃO GERAL	6.420.944,41	0,00	6.420.944,41
16122305	Desenvolvimento Urbano	6.420.944,41	0,00	6.420.944,41
16244	ASSISTÊNCIA COMUNITÁRIA	6.953.318,36	0,00	6.953.318,36
16244305	Desenvolvimento Urbano	6.953.318,36	0,00	6.953.318,36
16451	INFRAESTRUTURA URBANA	17.089,59	0,00	17.089,59
16451305	Desenvolvimento Urbano	17.089,59	0,00	17.089,59
16482	HABITAÇÃO URBANA	57.412.621,07	0,00	57.412.621,07
16482305	Desenvolvimento Urbano	57.412.621,07	0,00	57.412.621,07
17	SANEAMENTO	276.659.475,51	111.912.820,79	388.572.296,30
17122	ADMINISTRAÇÃO GERAL	158.479,64	94.750.621,68	94.909.101,32
17122312	Recursos Hídricos	0,00	2.210.580,61	2.210.580,61
17122315	Gestão Governamental	158.479,64	0,00	158.479,64
17122502	Ações de Apoio Administrativo do Poder Executivo	0,00	92.540.041,07	92.540.041,07
17125	NORMATIZAÇÃO E FISCALIZAÇÃO	690.880,00	242.342,50	933.222,50
17125312	Recursos Hídricos	690.880,00	242.342,50	933.222,50
17126	TECNOLOGIA DA INFORMAÇÃO	0,00	4.958.652,76	4.958.652,76
17126502	Ações de Apoio Administrativo do Poder Executivo	0,00	4.958.652,76	4.958.652,76

ANEXO 7 DA LEI 4.320/64
PROGRAMA DE TRABALHO DO GOVERNO (EMPENHADA)
FUNÇÃO/ SUBFUNÇÃO/ PROGRAMA POR PROJETO/ ATIVIDADE
POSIÇÃO ATÉ O MÊS DEZEMBRO DE 2020

CONSOLIDADO ESTADO - TODOS OS PODERES

CÓDIGO	DESCRIÇÃO	PROJETO	ATIVIDADE	TOTAL
17131	COMUNICAÇÃO SOCIAL	0,00	246.671,75	246.671,75
17131502	Ações de Apoio Administrativo do Poder Executivo	0,00	246.671,75	246.671,75
17302	ASSISTÊNCIA HOSPITALAR E AMBULATORIAL	0,00	1.194.813,10	1.194.813,10
17302502	Ações de Apoio Administrativo do Poder Executivo	0,00	1.194.813,10	1.194.813,10
17305	VIGILÂNCIA EPIDEMIOLÓGICA	245.316,61	0,00	245.316,61
17305314	Segurança Pública e Defesa Social	245.316,61	0,00	245.316,61
17331	PROTEÇÃO E BENEFÍCIOS AO TRABALHADOR	0,00	2.074.658,80	2.074.658,80
17331502	Ações de Apoio Administrativo do Poder Executivo	0,00	2.074.658,80	2.074.658,80
17365	EDUCAÇÃO INFANTIL	0,00	829.633,86	829.633,86
17365502	Ações de Apoio Administrativo do Poder Executivo	0,00	829.633,86	829.633,86
17511	SANEAMENTO BÁSICO RURAL	85.162.220,04	3.199.645,94	88.361.865,98
17511312	Recursos Hídricos	85.162.220,04	3.199.645,94	88.361.865,98
17512	SANEAMENTO BÁSICO URBANO	188.848.657,84	669.781,34	189.518.439,18
17512305	Desenvolvimento Urbano	157.412.107,51	0,00	157.412.107,51
17512312	Recursos Hídricos	31.124.765,01	669.781,34	31.794.546,35
17512315	Gestão Governamental	311.785,32	0,00	311.785,32
17544	RECURSOS HÍDRICOS	1.553.921,38	3.745.999,06	5.299.920,44
17544310	Meio Ambiente e Sustentabilidade	77.925,66	0,00	77.925,66
17544312	Recursos Hídricos	1.475.995,72	3.745.999,06	5.221.994,78
18	GESTÃO AMBIENTAL	11.212.262,98	148.156.500,33	159.368.763,31
18122	ADMINISTRAÇÃO GERAL	2.042.300,05	105.839.802,82	107.882.102,87
18122310	Meio Ambiente e Sustentabilidade	0,00	553.416,39	553.416,39
18122315	Gestão Governamental	2.042.300,05	0,00	2.042.300,05
18122502	Ações de Apoio Administrativo do Poder Executivo	0,00	105.286.386,43	105.286.386,43
18126	TECNOLOGIA DA INFORMAÇÃO	0,00	2.122.326,55	2.122.326,55
18126502	Ações de Apoio Administrativo do Poder Executivo	0,00	2.122.326,55	2.122.326,55
18127	ORDENAMENTO TERRITORIAL	3.762,00	0,00	3.762,00
18127310	Meio Ambiente e Sustentabilidade	3.762,00	0,00	3.762,00
18128	FORMAÇÃO DE RECURSOS HUMANOS	2.317,50	0,00	2.317,50
18128310	Meio Ambiente e Sustentabilidade	85,50	0,00	85,50
18128315	Gestão Governamental	2.232,00	0,00	2.232,00
18131	COMUNICAÇÃO SOCIAL	0,00	327.441,00	327.441,00

ANEXO 7 DA LEI 4.320/64
PROGRAMA DE TRABALHO DO GOVERNO (EMPENHADA)
FUNÇÃO/ SUBFUNÇÃO/ PROGRAMA POR PROJETO/ ATIVIDADE
POSIÇÃO ATÉ O MÊS DEZEMBRO DE 2020

CONSOLIDADO ESTADO - TODOS OS PODERES

CÓDIGO	DESCRIÇÃO	PROJETO	ATIVIDADE	TOTAL
18131502	Ações de Apoio Administrativo do Poder Executivo	0,00	327.441,00	327.441,00
18302	ASSISTÊNCIA HOSPITALAR E AMBULATORIAL	0,00	898.537,86	898.537,86
18302502	Ações de Apoio Administrativo do Poder Executivo	0,00	898.537,86	898.537,86
18305	VIGILÂNCIA EPIDEMIOLÓGICA	87.870,99	0,00	87.870,99
18305314	Segurança Pública e Defesa Social	87.870,99	0,00	87.870,99
18331	PROTEÇÃO E BENEFÍCIOS AO TRABALHADOR	0,00	1.999.915,36	1.999.915,36
18331502	Ações de Apoio Administrativo do Poder Executivo	0,00	1.999.915,36	1.999.915,36
18541	PRESERVAÇÃO E CONSERVAÇÃO AMBIENTAL	945.939,23	22.369.806,42	23.315.745,65
18541310	Meio Ambiente e Sustentabilidade	945.939,23	22.369.806,42	23.315.745,65
18542	CONTROLE AMBIENTAL	806.227,05	14.369.804,46	15.176.031,51
18542310	Meio Ambiente e Sustentabilidade	806.227,05	14.369.804,46	15.176.031,51
18544	RECURSOS HÍDRICOS	7.323.846,16	1.472,47	7.325.318,63
18544310	Meio Ambiente e Sustentabilidade	1.698.269,57	1.472,47	1.699.742,04
18544312	Recursos Hídricos	5.625.576,59	0,00	5.625.576,59
18631	REFORMA AGRÁRIA	0,00	227.393,39	227.393,39
18631310	Meio Ambiente e Sustentabilidade	0,00	227.393,39	227.393,39
19	CIÊNCIA E TECNOLOGIA	56.734.257,35	29.543.558,41	86.277.815,76
19122	ADMINISTRAÇÃO GERAL	48.116,50	22.278.549,68	22.326.666,18
19122301	Ciência, Tecnologia e Inovação	0,00	859.594,74	859.594,74
19122315	Gestão Governamental	48.116,50	0,00	48.116,50
19122502	Ações de Apoio Administrativo do Poder Executivo	0,00	21.418.954,94	21.418.954,94
19126	TECNOLOGIA DA INFORMAÇÃO	0,00	1.511.929,26	1.511.929,26
19126502	Ações de Apoio Administrativo do Poder Executivo	0,00	1.511.929,26	1.511.929,26
19131	COMUNICAÇÃO SOCIAL	0,00	179.448,27	179.448,27
19131502	Ações de Apoio Administrativo do Poder Executivo	0,00	179.448,27	179.448,27
19302	ASSISTÊNCIA HOSPITALAR E AMBULATORIAL	0,00	120.429,44	120.429,44
19302502	Ações de Apoio Administrativo do Poder Executivo	0,00	120.429,44	120.429,44
19305	VIGILÂNCIA EPIDEMIOLÓGICA	253.872,40	0,00	253.872,40
19305314	Segurança Pública e Defesa Social	253.872,40	0,00	253.872,40
19331	PROTEÇÃO E BENEFÍCIOS AO TRABALHADOR	0,00	662.897,48	662.897,48
19331502	Ações de Apoio Administrativo do Poder Executivo	0,00	662.897,48	662.897,48
19571	DESENVOLVIMENTO CIENTÍFICO	15.409.813,93	0,00	15.409.813,93

ANEXO 7 DA LEI 4.320/64
PROGRAMA DE TRABALHO DO GOVERNO (EMPENHADA)
FUNÇÃO/ SUBFUNÇÃO/ PROGRAMA POR PROJETO/ ATIVIDADE
POSIÇÃO ATÉ O MÊS DEZEMBRO DE 2020

CONSOLIDADO ESTADO - TODOS OS PODERES

CÓDIGO	DESCRIÇÃO	PROJETO	ATIVIDADE	TOTAL
19571301	Ciência, Tecnologia e Inovação	15.409.813,93	0,00	15.409.813,93
19573	DIFUSÃO DO CONHECIMENTO CIENTÍFICO E TECNOLÓGICO	41.022.454,52	4.790.304,28	45.812.758,80
19573301	Ciência, Tecnologia e Inovação	41.022.454,52	4.790.304,28	45.812.758,80
20	AGRICULTURA	314.513.644,85	283.769.139,48	598.282.784,33
20122	ADMINISTRAÇÃO GERAL	701.334,55	182.822.912,19	183.524.246,74
20122304	Desenvolvimento Rural	0,00	3.339.616,62	3.339.616,62
20122315	Gestão Governamental	701.334,55	0,00	701.334,55
20122502	Ações de Apoio Administrativo do Poder Executivo	0,00	179.483.295,57	179.483.295,57
20126	TECNOLOGIA DA INFORMAÇÃO	222.844,50	5.435.042,67	5.657.887,17
20126304	Desenvolvimento Rural	222.844,50	0,00	222.844,50
20126502	Ações de Apoio Administrativo do Poder Executivo	0,00	5.435.042,67	5.435.042,67
20127	ORDENAMENTO TERRITORIAL	661.516,80	0,00	661.516,80
20127304	Desenvolvimento Rural	661.516,80	0,00	661.516,80
20128	FORMAÇÃO DE RECURSOS HUMANOS	940,50	0,00	940,50
20128304	Desenvolvimento Rural	940,50	0,00	940,50
20131	COMUNICAÇÃO SOCIAL	0,00	466.060,74	466.060,74
20131502	Ações de Apoio Administrativo do Poder Executivo	0,00	466.060,74	466.060,74
20244	ASSISTÊNCIA COMUNITÁRIA	3.536.645,77	0,00	3.536.645,77
20244312	Recursos Hídricos	3.536.645,77	0,00	3.536.645,77
20302	ASSISTÊNCIA HOSPITALAR E AMBULATORIAL	0,00	2.470.041,15	2.470.041,15
20302502	Ações de Apoio Administrativo do Poder Executivo	0,00	2.470.041,15	2.470.041,15
20304	VIGILÂNCIA SANITÁRIA	1.453.156,67	2.305.388,34	3.758.545,01
20304304	Desenvolvimento Rural	1.453.156,67	2.305.388,34	3.758.545,01
20305	VIGILÂNCIA EPIDEMIOLÓGICA	21.328.106,98	905.237,95	22.233.344,93
20305304	Desenvolvimento Rural	0,00	905.237,95	905.237,95
20305314	Segurança Pública e Defesa Social	21.328.106,98	0,00	21.328.106,98
20331	PROTEÇÃO E BENEFÍCIOS AO TRABALHADOR	0,00	5.711.178,67	5.711.178,67
20331502	Ações de Apoio Administrativo do Poder Executivo	0,00	5.711.178,67	5.711.178,67
20365	EDUCAÇÃO INFANTIL	0,00	127.918,17	127.918,17
20365502	Ações de Apoio Administrativo do Poder Executivo	0,00	127.918,17	127.918,17
20451	INFRAESTRUTURA URBANA	2.257.893,72	0,00	2.257.893,72
20451309	Infraestrutura	2.257.893,72	0,00	2.257.893,72

ANEXO 7 DA LEI 4.320/64
PROGRAMA DE TRABALHO DO GOVERNO (EMPENHADA)
FUNÇÃO/ SUBFUNÇÃO/ PROGRAMA POR PROJETO/ ATIVIDADE
POSIÇÃO ATÉ O MÊS DEZEMBRO DE 2020

CONSOLIDADO ESTADO - TODOS OS PODERES

CÓDIGO	DESCRIÇÃO	PROJETO	ATIVIDADE	TOTAL
20481	HABITAÇÃO RURAL	1.712.190,91	0,00	1.712.190,91
20481304	Desenvolvimento Rural	1.712.190,91	0,00	1.712.190,91
20511	SANEAMENTO BÁSICO RURAL	44.845.158,75	0,00	44.845.158,75
20511312	Recursos Hídricos	44.845.158,75	0,00	44.845.158,75
20573	DIFUSÃO DO CONHECIMENTO CIENTÍFICO E TECNOLÓGICO	84,00	0,00	84,00
20573304	Desenvolvimento Rural	84,00	0,00	84,00
20606	EXTENSÃO RURAL	229.950.941,34	71.800.425,41	301.751.366,75
20606304	Desenvolvimento Rural	229.950.941,34	71.800.425,41	301.751.366,75
20607	IRRIGAÇÃO	173.225,00	0,00	173.225,00
20607304	Desenvolvimento Rural	173.225,00	0,00	173.225,00
20608	PROMOÇÃO DA PRODUÇÃO AGROPECUÁRIA	7.669.605,36	6.490.476,69	14.160.082,05
20608304	Desenvolvimento Rural	7.660.100,61	6.490.476,69	14.150.577,30
20608310	Meio Ambiente e Sustentabilidade	9.504,75	0,00	9.504,75
20609	DEFESA AGROPECUÁRIA	0,00	5.234.457,50	5.234.457,50
20609304	Desenvolvimento Rural	0,00	5.234.457,50	5.234.457,50
21	ORGANIZAÇÃO AGRÁRIA	722.297,92	3.913.877,42	4.636.175,34
21122	ADMINISTRAÇÃO GERAL	52.692,70	2.330.828,15	2.383.520,85
21122315	Gestão Governamental	52.692,70	0,00	52.692,70
21122502	Ações de Apoio Administrativo do Poder Executivo	0,00	2.330.828,15	2.330.828,15
21126	TECNOLOGIA DA INFORMAÇÃO	0,00	550.298,56	550.298,56
21126502	Ações de Apoio Administrativo do Poder Executivo	0,00	550.298,56	550.298,56
21131	COMUNICAÇÃO SOCIAL	0,00	10.992,40	10.992,40
21131502	Ações de Apoio Administrativo do Poder Executivo	0,00	10.992,40	10.992,40
21305	VIGILÂNCIA EPIDEMIOLÓGICA	6.603,20	0,00	6.603,20
21305314	Segurança Pública e Defesa Social	6.603,20	0,00	6.603,20
21606	EXTENSÃO RURAL	0,00	1.021.758,31	1.021.758,31
21606304	Desenvolvimento Rural	0,00	1.021.758,31	1.021.758,31
21631	REFORMA AGRÁRIA	663.002,02	0,00	663.002,02
21631304	Desenvolvimento Rural	663.002,02	0,00	663.002,02
22	INDÚSTRIA	8.870.620,56	97.235.473,82	106.106.094,38
22122	ADMINISTRAÇÃO GERAL	1.159.577,79	87.241.359,52	88.400.937,31
22122315	Gestão Governamental	1.159.577,79	0,00	1.159.577,79

ANEXO 7 DA LEI 4.320/64
PROGRAMA DE TRABALHO DO GOVERNO (EMPENHADA)
FUNÇÃO/ SUBFUNÇÃO/ PROGRAMA POR PROJETO/ ATIVIDADE
POSIÇÃO ATÉ O MÊS DEZEMBRO DE 2020

CONSOLIDADO ESTADO - TODOS OS PODERES

CÓDIGO	DESCRIÇÃO	PROJETO	ATIVIDADE	TOTAL
22122502	Ações de Apoio Administrativo do Poder Executivo	0,00	87.241.359,52	87.241.359,52
22126	TECNOLOGIA DA INFORMAÇÃO	0,00	2.376.390,18	2.376.390,18
22126502	Ações de Apoio Administrativo do Poder Executivo	0,00	2.376.390,18	2.376.390,18
22128	FORMAÇÃO DE RECURSOS HUMANOS	5.400,00	0,00	5.400,00
22128315	Gestão Governamental	5.400,00	0,00	5.400,00
22131	COMUNICAÇÃO SOCIAL	0,00	192.095,78	192.095,78
22131502	Ações de Apoio Administrativo do Poder Executivo	0,00	192.095,78	192.095,78
22302	ASSISTÊNCIA HOSPITALAR E AMBULATORIAL	0,00	1.099.491,91	1.099.491,91
22302502	Ações de Apoio Administrativo do Poder Executivo	0,00	1.099.491,91	1.099.491,91
22305	VIGILÂNCIA EPIDEMIOLÓGICA	59.576,99	0,00	59.576,99
22305314	Segurança Pública e Defesa Social	59.576,99	0,00	59.576,99
22331	PROTEÇÃO E BENEFÍCIOS AO TRABALHADOR	0,00	3.220.473,82	3.220.473,82
22331502	Ações de Apoio Administrativo do Poder Executivo	0,00	3.220.473,82	3.220.473,82
22365	EDUCAÇÃO INFANTIL	0,00	266.920,85	266.920,85
22365502	Ações de Apoio Administrativo do Poder Executivo	0,00	266.920,85	266.920,85
22451	INFRAESTRUTURA URBANA	1.059.610,07	0,00	1.059.610,07
22451303	Desenvolvimento Produtivo	1.059.610,07	0,00	1.059.610,07
22661	PROMOÇÃO INDUSTRIAL	3.179.845,16	0,00	3.179.845,16
22661303	Desenvolvimento Produtivo	3.179.845,16	0,00	3.179.845,16
22663	MINERAÇÃO	3.406.610,55	2.115.680,26	5.522.290,81
22663303	Desenvolvimento Produtivo	3.406.610,55	2.115.680,26	5.522.290,81
22665	NORMALIZAÇÃO E QUALIDADE	0,00	723.061,50	723.061,50
22665300	Assistência Social e Garantia de Direitos	0,00	718.019,40	718.019,40
22665303	Desenvolvimento Produtivo	0,00	5.042,10	5.042,10
23	COMÉRCIO E SERVIÇOS	121.984.328,74	102.222.713,68	224.207.042,42
23122	ADMINISTRAÇÃO GERAL	635.120,20	39.409.045,91	40.044.166,11
23122303	Desenvolvimento Produtivo	591.033,50	15.128,62	606.162,12
23122304	Desenvolvimento Rural	0,00	4.915.451,55	4.915.451,55
23122315	Gestão Governamental	44.086,70	0,00	44.086,70
23122502	Ações de Apoio Administrativo do Poder Executivo	0,00	34.478.465,74	34.478.465,74
23126	TECNOLOGIA DA INFORMAÇÃO	0,00	1.482.488,70	1.482.488,70
23126502	Ações de Apoio Administrativo do Poder Executivo	0,00	1.482.488,70	1.482.488,70

ANEXO 7 DA LEI 4.320/64
PROGRAMA DE TRABALHO DO GOVERNO (EMPENHADA)
FUNÇÃO/ SUBFUNÇÃO/ PROGRAMA POR PROJETO/ ATIVIDADE
POSIÇÃO ATÉ O MÊS DEZEMBRO DE 2020

CONSOLIDADO ESTADO - TODOS OS PODERES

CÓDIGO	DESCRIÇÃO	PROJETO	ATIVIDADE	TOTAL
23128	FORMAÇÃO DE RECURSOS HUMANOS	438,00	0,00	438,00
23128303	Desenvolvimento Produtivo	438,00	0,00	438,00
23131	COMUNICAÇÃO SOCIAL	0,00	121.046,50	121.046,50
23131502	Ações de Apoio Administrativo do Poder Executivo	0,00	121.046,50	121.046,50
23302	ASSISTÊNCIA HOSPITALAR E AMBULATORIAL	0,00	202.438,92	202.438,92
23302502	Ações de Apoio Administrativo do Poder Executivo	0,00	202.438,92	202.438,92
23305	VIGILÂNCIA EPIDEMIOLÓGICA	387.275,63	0,00	387.275,63
23305314	Segurança Pública e Defesa Social	387.275,63	0,00	387.275,63
23331	PROTEÇÃO E BENEFÍCIOS AO TRABALHADOR	0,00	2.349.177,94	2.349.177,94
23331502	Ações de Apoio Administrativo do Poder Executivo	0,00	2.349.177,94	2.349.177,94
23451	INFRAESTRUTURA URBANA	47.763.378,79	0,00	47.763.378,79
23451303	Desenvolvimento Produtivo	47.763.378,79	0,00	47.763.378,79
23665	NORMALIZAÇÃO E QUALIDADE	0,00	47.055,75	47.055,75
23665300	Assistência Social e Garantia de Direitos	0,00	47.055,75	47.055,75
23692	COMERCIALIZAÇÃO	1.105.551,47	12.136.091,55	13.241.643,02
23692304	Desenvolvimento Rural	1.105.551,47	12.136.091,55	13.241.643,02
23695	TURISMO	72.092.564,65	10.613.112,17	82.705.676,82
23695303	Desenvolvimento Produtivo	72.092.564,65	10.613.112,17	82.705.676,82
23846	OUTROS ENCARGOS ESPECIAIS	0,00	35.862.256,24	35.862.256,24
23846315	Gestão Governamental	0,00	35.862.256,24	35.862.256,24
24	COMUNICAÇÕES	35.116.508,51	104.296.383,51	139.412.892,02
24122	ADMINISTRAÇÃO GERAL	20.365,44	15.687.879,65	15.708.245,09
24122315	Gestão Governamental	20.365,44	1.283.184,88	1.303.550,32
24122502	Ações de Apoio Administrativo do Poder Executivo	0,00	14.404.694,77	14.404.694,77
24126	TECNOLOGIA DA INFORMAÇÃO	0,00	1.244.074,80	1.244.074,80
24126502	Ações de Apoio Administrativo do Poder Executivo	0,00	1.244.074,80	1.244.074,80
24131	COMUNICAÇÃO SOCIAL	0,00	86.825.900,32	86.825.900,32
24131315	Gestão Governamental	0,00	86.798.991,62	86.798.991,62
24131502	Ações de Apoio Administrativo do Poder Executivo	0,00	26.908,70	26.908,70
24302	ASSISTÊNCIA HOSPITALAR E AMBULATORIAL	0,00	103.068,94	103.068,94
24302502	Ações de Apoio Administrativo do Poder Executivo	0,00	103.068,94	103.068,94
24305	VIGILÂNCIA EPIDEMIOLÓGICA	35.096.143,07	0,00	35.096.143,07

ANEXO 7 DA LEI 4.320/64
PROGRAMA DE TRABALHO DO GOVERNO (EMPENHADA)
FUNÇÃO/ SUBFUNÇÃO/ PROGRAMA POR PROJETO/ ATIVIDADE
POSIÇÃO ATÉ O MÊS DEZEMBRO DE 2020

CONSOLIDADO ESTADO - TODOS OS PODERES

CÓDIGO	DESCRIÇÃO	PROJETO	ATIVIDADE	TOTAL
24305314	Segurança Pública e Defesa Social	35.096.143,07	0,00	35.096.143,07
24331	PROTEÇÃO E BENEFÍCIOS AO TRABALHADOR	0,00	435.459,80	435.459,80
24331502	Ações de Apoio Administrativo do Poder Executivo	0,00	435.459,80	435.459,80
25	ENERGIA	8.985.432,54	0,00	8.985.432,54
25752	ENERGIA ELÉTRICA	8.985.432,54	0,00	8.985.432,54
25752309	Infraestrutura	8.985.432,54	0,00	8.985.432,54
26	TRANSPORTE	349.375.174,98	211.095.588,63	560.470.763,61
26122	ADMINISTRAÇÃO GERAL	3.288.889,42	84.682.479,97	87.971.369,39
26122305	Desenvolvimento Urbano	0,00	1.313.933,70	1.313.933,70
26122315	Gestão Governamental	3.288.889,42	0,00	3.288.889,42
26122502	Ações de Apoio Administrativo do Poder Executivo	0,00	83.368.546,27	83.368.546,27
26125	NORMATIZAÇÃO E FISCALIZAÇÃO	0,00	8.325.665,17	8.325.665,17
26125309	Infraestrutura	0,00	8.325.665,17	8.325.665,17
26126	TECNOLOGIA DA INFORMAÇÃO	0,00	4.920.488,80	4.920.488,80
26126502	Ações de Apoio Administrativo do Poder Executivo	0,00	4.920.488,80	4.920.488,80
26131	COMUNICAÇÃO SOCIAL	0,00	918.239,21	918.239,21
26131502	Ações de Apoio Administrativo do Poder Executivo	0,00	918.239,21	918.239,21
26302	ASSISTÊNCIA HOSPITALAR E AMBULATORIAL	0,00	790.899,06	790.899,06
26302502	Ações de Apoio Administrativo do Poder Executivo	0,00	790.899,06	790.899,06
26305	VIGILÂNCIA EPIDEMIOLÓGICA	1.041.291,26	0,00	1.041.291,26
26305314	Segurança Pública e Defesa Social	1.041.291,26	0,00	1.041.291,26
26331	PROTEÇÃO E BENEFÍCIOS AO TRABALHADOR	0,00	3.548.139,75	3.548.139,75
26331502	Ações de Apoio Administrativo do Poder Executivo	0,00	3.548.139,75	3.548.139,75
26365	EDUCAÇÃO INFANTIL	0,00	17.448,78	17.448,78
26365502	Ações de Apoio Administrativo do Poder Executivo	0,00	17.448,78	17.448,78
26453	TRANSPORTES COLETIVOS URBANOS	0,00	21.902.088,13	21.902.088,13
26453305	Desenvolvimento Urbano	0,00	21.902.088,13	21.902.088,13
26781	TRANSPORTE AÉREO	16.938.888,98	5.069.732,19	22.008.621,17
26781309	Infraestrutura	16.938.888,98	5.069.732,19	22.008.621,17
26782	TRANSPORTE RODOVIÁRIO	328.106.105,32	80.373.594,23	408.479.699,55
26782305	Desenvolvimento Urbano	9.349.615,49	0,00	9.349.615,49
26782309	Infraestrutura	318.756.489,83	80.373.594,23	399.130.084,06

ANEXO 7 DA LEI 4.320/64
PROGRAMA DE TRABALHO DO GOVERNO (EMPENHADA)
FUNÇÃO/ SUBFUNÇÃO/ PROGRAMA POR PROJETO/ ATIVIDADE
POSIÇÃO ATÉ O MÊS DEZEMBRO DE 2020

CONSOLIDADO ESTADO - TODOS OS PODERES

CÓDIGO	DESCRIÇÃO	PROJETO	ATIVIDADE	TOTAL
26846	OUTROS ENCARGOS ESPECIAIS	0,00	546.813,34	546.813,34
26846900	Operação Especial do Poder Executivo	0,00	546.813,34	546.813,34
27	DESPORTO E LAZER	190.139.382,95	21.929.276,62	212.068.659,57
27122	ADMINISTRAÇÃO GERAL	0,00	11.516.933,15	11.516.933,15
27122305	Desenvolvimento Urbano	0,00	469.686,89	469.686,89
27122502	Ações de Apoio Administrativo do Poder Executivo	0,00	11.047.246,26	11.047.246,26
27126	TECNOLOGIA DA INFORMAÇÃO	0,00	419.285,24	419.285,24
27126502	Ações de Apoio Administrativo do Poder Executivo	0,00	419.285,24	419.285,24
27128	FORMAÇÃO DE RECURSOS HUMANOS	111.149,99	0,00	111.149,99
27128308	Inclusão Socioproductiva e Mundo do Trabalho	111.149,99	0,00	111.149,99
27131	COMUNICAÇÃO SOCIAL	0,00	70.396,40	70.396,40
27131502	Ações de Apoio Administrativo do Poder Executivo	0,00	70.396,40	70.396,40
27302	ASSISTÊNCIA HOSPITALAR E AMBULATORIAL	0,00	111.427,16	111.427,16
27302502	Ações de Apoio Administrativo do Poder Executivo	0,00	111.427,16	111.427,16
27305	VIGILÂNCIA EPIDEMIOLÓGICA	99.196,02	0,00	99.196,02
27305314	Segurança Pública e Defesa Social	99.196,02	0,00	99.196,02
27331	PROTEÇÃO E BENEFÍCIOS AO TRABALHADOR	0,00	416.129,30	416.129,30
27331502	Ações de Apoio Administrativo do Poder Executivo	0,00	416.129,30	416.129,30
27811	DESPORTO DE RENDIMENTO	176.364.365,66	0,00	176.364.365,66
27811303	Desenvolvimento Productivo	175.865.857,61	0,00	175.865.857,61
27811305	Desenvolvimento Urbano	498.508,05	0,00	498.508,05
27812	DESPORTO COMUNITÁRIO	13.564.671,28	9.390.317,37	22.954.988,65
27812305	Desenvolvimento Urbano	7.335.613,89	8.191.920,07	15.527.533,96
27812306	Educação	855.667,35	0,00	855.667,35
27812308	Inclusão Socioproductiva e Mundo do Trabalho	2.880.279,03	0,00	2.880.279,03
27812314	Segurança Pública e Defesa Social	2.493.111,01	1.198.397,30	3.691.508,31
27813	LAZER	0,00	4.788,00	4.788,00
27813308	Inclusão Socioproductiva e Mundo do Trabalho	0,00	4.788,00	4.788,00
28	ENCARGOS ESPECIAIS	0,00	10.475.571.824,46	10.475.571.824,46
28843	SERVIÇO DA DÍVIDA INTERNA	0,00	424.176.422,81	424.176.422,81
28843900	Operação Especial do Poder Executivo	0,00	424.176.422,81	424.176.422,81
28844	SERVIÇO DA DÍVIDA EXTERNA	0,00	1.048.110.564,07	1.048.110.564,07

ANEXO 7 DA LEI 4.320/64
PROGRAMA DE TRABALHO DO GOVERNO (EMPENHADA)
FUNÇÃO/ SUBFUNÇÃO/ PROGRAMA POR PROJETO/ ATIVIDADE
POSIÇÃO ATÉ O MÊS DEZEMBRO DE 2020

CONSOLIDADO ESTADO - TODOS OS PODERES

CÓDIGO	DESCRIÇÃO	PROJETO	ATIVIDADE	TOTAL
28844900	Operação Especial do Poder Executivo	0,00	1.048.110.564,07	1.048.110.564,07
28845	OUTRAS TRANSFERÊNCIAS	0,00	6.827.984.373,28	6.827.984.373,28
28845900	Operação Especial do Poder Executivo	0,00	6.827.984.373,28	6.827.984.373,28
28846	OUTROS ENCARGOS ESPECIAIS	0,00	2.175.300.464,30	2.175.300.464,30
28846900	Operação Especial do Poder Executivo	0,00	2.129.055.739,50	2.129.055.739,50
28846902	Operação Especial do Poder Legislativo	0,00	46.244.724,80	46.244.724,80
Total Geral		4.823.405.944,35	44.210.286.352,00	49.033.692.296,35

ANEXO 8

Programa de Trabalho do Governo — Demonstrativo da Despesa por Função / SubFunção / Programa, conforme o vínculo com os recursos



ANEXO 8 DA LEI 4.320/64

**PROGRAMA DE TRABALHO DO GOVERNO (EMPENHADA)
FUNÇÃO/ SUBFUNÇÃO/ PROGRAMA VINCULO DE RECURSO
POSIÇÃO ATÉ O MÊS DEZEMBRO DE 2020**

CONSOLIDADO ESTADO - TODOS OS PODERES

CÓDIGO	DESCRIÇÃO	ORDINÁRIA	VINCULADA	TOTAL
01	LEGISLATIVA	1.083.356.381,91	33.186,83	1.083.389.568,74
01031	AÇÃO LEGISLATIVA	341.349.924,95	0,00	341.349.924,95
01031320	Fortalecimento da Ação Legislativa	341.349.924,95	0,00	341.349.924,95
01032	CONTROLE EXTERNO	288.503.462,61	0,00	288.503.462,61
01032321	Controle Externo Estadual em Sintonia com a Sociedade	173.783.683,43	0,00	173.783.683,43
01032322	Controle Externo Municipal	114.719.779,18	0,00	114.719.779,18
01122	ADMINISTRAÇÃO GERAL	408.325.271,15	33.186,83	408.358.457,98
01122320	Fortalecimento da Ação Legislativa	48.997,59	13.540,83	62.538,42
01122321	Controle Externo Estadual em Sintonia com a Sociedade	9.802,39	19.646,00	29.448,39
01122322	Controle Externo Municipal	85.690,50	0,00	85.690,50
01122500	Ações de Apoio Administrativo do Poder Legislativo	408.180.780,67	0,00	408.180.780,67
01126	TECNOLOGIA DA INFORMAÇÃO	15.745.775,19	0,00	15.745.775,19
01126320	Fortalecimento da Ação Legislativa	177.385,60	0,00	177.385,60
01126321	Controle Externo Estadual em Sintonia com a Sociedade	2.011.134,25	0,00	2.011.134,25
01126500	Ações de Apoio Administrativo do Poder Legislativo	13.557.255,34	0,00	13.557.255,34
01128	FORMAÇÃO DE RECURSOS HUMANOS	228.177,47	0,00	228.177,47
01128320	Fortalecimento da Ação Legislativa	6.800,00	0,00	6.800,00
01128321	Controle Externo Estadual em Sintonia com a Sociedade	139.181,83	0,00	139.181,83
01128322	Controle Externo Municipal	82.195,64	0,00	82.195,64
01131	COMUNICAÇÃO SOCIAL	4.280.196,71	0,00	4.280.196,71
01131320	Fortalecimento da Ação Legislativa	4.266.569,39	0,00	4.266.569,39
01131500	Ações de Apoio Administrativo do Poder Legislativo	13.627,32	0,00	13.627,32
01302	ASSISTÊNCIA HOSPITALAR E AMBULATORIAL	7.497.486,02	0,00	7.497.486,02
01302500	Ações de Apoio Administrativo do Poder Legislativo	7.497.486,02	0,00	7.497.486,02
01331	PROTEÇÃO E BENEFÍCIOS AO TRABALHADOR	17.036.087,81	0,00	17.036.087,81
01331500	Ações de Apoio Administrativo do Poder Legislativo	17.036.087,81	0,00	17.036.087,81
01422	DIREITOS INDIVIDUAIS, COLETIVOS E DIFUSOS	390.000,00	0,00	390.000,00
01422320	Fortalecimento da Ação Legislativa	390.000,00	0,00	390.000,00
TOTAL DA FUNÇÃO 01		1.083.356.381,91	33.186,83	1.083.389.568,74

ANEXO 8 DA LEI 4.320/64
PROGRAMA DE TRABALHO DO GOVERNO (EMPENHADA)
FUNÇÃO/ SUBFUNÇÃO/ PROGRAMA VINCULO DE RECURSO
POSIÇÃO ATÉ O MÊS DEZEMBRO DE 2020

CONSOLIDADO ESTADO - TODOS OS PODERES

CÓDIGO	DESCRIÇÃO	ORDINÁRIA	VINCULADA	TOTAL
02	JUDICIÁRIA	2.084.240.714,34	403.385.164,12	2.487.625.878,46
02061	AÇÃO JUDICIÁRIA	1.833.318.357,93	28.986.560,80	1.862.304.918,73
02061323	Justiça Efetiva	1.833.318.357,93	28.986.560,80	1.862.304.918,73
02122	ADMINISTRAÇÃO GERAL	250.813.606,91	145.180.592,60	395.994.199,51
02122323	Justiça Efetiva	0,00	1.117.147,41	1.117.147,41
02122501	Ações de Apoio Administrativo do Poder Judiciário	250.813.606,91	144.063.445,19	394.877.052,10
02126	TECNOLOGIA DA INFORMAÇÃO	0,00	64.228.683,53	64.228.683,53
02126323	Justiça Efetiva	0,00	14.451.891,82	14.451.891,82
02126501	Ações de Apoio Administrativo do Poder Judiciário	0,00	49.776.791,71	49.776.791,71
02128	FORMAÇÃO DE RECURSOS HUMANOS	0,00	435.842,50	435.842,50
02128323	Justiça Efetiva	0,00	435.842,50	435.842,50
02131	COMUNICAÇÃO SOCIAL	0,00	25.891,00	25.891,00
02131501	Ações de Apoio Administrativo do Poder Judiciário	0,00	25.891,00	25.891,00
02302	ASSISTÊNCIA HOSPITALAR E AMBULATORIAL	0,00	25.240.415,07	25.240.415,07
02302501	Ações de Apoio Administrativo do Poder Judiciário	0,00	25.240.415,07	25.240.415,07
02331	PROTEÇÃO E BENEFÍCIOS AO TRABALHADOR	0,00	138.888.815,04	138.888.815,04
02331501	Ações de Apoio Administrativo do Poder Judiciário	0,00	138.888.815,04	138.888.815,04
02422	DIREITOS INDIVIDUAIS, COLETIVOS E DIFUSOS	108.749,50	398.363,58	507.113,08
02422323	Justiça Efetiva	108.749,50	398.363,58	507.113,08
TOTAL DA FUNÇÃO 02		2.084.240.714,34	403.385.164,12	2.487.625.878,46

ANEXO 8 DA LEI 4.320/64

**PROGRAMA DE TRABALHO DO GOVERNO (EMPENHADA)
FUNÇÃO/ SUBFUNÇÃO/ PROGRAMA VINCULO DE RECURSO
POSIÇÃO ATÉ O MÊS DEZEMBRO DE 2020**

CONSOLIDADO ESTADO - TODOS OS PODERES

CÓDIGO	DESCRIÇÃO	ORDINÁRIA	VINCULADA	TOTAL
03	ESSENCIAL À JUSTIÇA	1.135.136.255,27	36.227.155,68	1.171.363.410,95
03091	DEFESA DA ORDEM JURÍDICA	573.301.581,01	790.784,05	574.092.365,06
03091324	Defesa da Sociedade e Promoção da Cidadania	573.260.227,81	790.784,05	574.051.011,86
03091503	Ações de Apoio Administrativo do Ministério Público	41.353,20	0,00	41.353,20
03092	REPRESENTAÇÃO JUDICIAL E EXTRAJUDICIAL	159.972.611,12	8.383.242,92	168.355.854,04
03092315	Gestão Governamental	0,00	4.698.736,04	4.698.736,04
03092325	Proteção dos Direitos e a Defesa Judicial e Extrajudicial dos Cidadãos	159.972.611,12	3.684.506,88	163.657.118,00
03122	ADMINISTRAÇÃO GERAL	324.641.888,12	15.615.808,95	340.257.697,07
03122315	Gestão Governamental	0,00	84.008,60	84.008,60
03122324	Defesa da Sociedade e Promoção da Cidadania	8.096.279,39	1.642.406,92	9.738.686,31
03122325	Proteção dos Direitos e a Defesa Judicial e Extrajudicial dos Cidadãos	0,00	361.547,41	361.547,41
03122502	Ações de Apoio Administrativo do Poder Executivo	136.137.476,84	10.867.087,80	147.004.564,64
03122503	Ações de Apoio Administrativo do Ministério Público	118.235.136,15	0,00	118.235.136,15
03122504	Ações de Apoio Administrativo da Defensoria Pública	62.172.995,74	2.660.758,22	64.833.753,96
03126	TECNOLOGIA DA INFORMAÇÃO	16.372.005,47	11.172.732,48	27.544.737,95
03126315	Gestão Governamental	0,00	8.315.005,30	8.315.005,30
03126324	Defesa da Sociedade e Promoção da Cidadania	2.852.667,08	2.287.500,00	5.140.167,08
03126325	Proteção dos Direitos e a Defesa Judicial e Extrajudicial dos Cidadãos	0,00	334.661,11	334.661,11
03126502	Ações de Apoio Administrativo do Poder Executivo	83.851,37	0,00	83.851,37
03126503	Ações de Apoio Administrativo do Ministério Público	9.581.992,76	0,00	9.581.992,76
03126504	Ações de Apoio Administrativo da Defensoria Pública	3.853.494,26	235.566,07	4.089.060,33
03128	FORMAÇÃO DE RECURSOS HUMANOS	219.407,79	161.540,00	380.947,79
03128315	Gestão Governamental	0,00	147.076,50	147.076,50
03128324	Defesa da Sociedade e Promoção da Cidadania	104.559,76	0,00	104.559,76
03128325	Proteção dos Direitos e a Defesa Judicial e Extrajudicial dos Cidadãos	114.848,03	14.463,50	129.311,53
03131	COMUNICAÇÃO SOCIAL	1.103.931,62	0,00	1.103.931,62
03131324	Defesa da Sociedade e Promoção da Cidadania	621.514,81	0,00	621.514,81
03131325	Proteção dos Direitos e a Defesa Judicial e Extrajudicial dos Cidadãos	329.166,70	0,00	329.166,70
03131502	Ações de Apoio Administrativo do Poder Executivo	122.515,20	0,00	122.515,20
03131503	Ações de Apoio Administrativo do Ministério Público	4.551,66	0,00	4.551,66
03131504	Ações de Apoio Administrativo da Defensoria Pública	26.183,25	0,00	26.183,25
03302	ASSISTÊNCIA HOSPITALAR E AMBULATORIAL	3.207.500,35	0,00	3.207.500,35
03302502	Ações de Apoio Administrativo do Poder Executivo	645.045,45	0,00	645.045,45

ANEXO 8 DA LEI 4.320/64
PROGRAMA DE TRABALHO DO GOVERNO (EMPENHADA)
FUNÇÃO/ SUBFUNÇÃO/ PROGRAMA VINCULO DE RECURSO
POSIÇÃO ATÉ O MÊS DEZEMBRO DE 2020

CONSOLIDADO ESTADO - TODOS OS PODERES

CÓDIGO	DESCRIÇÃO	ORDINÁRIA	VINCULADA	TOTAL
03302503	Ações de Apoio Administrativo do Ministério Público	2.055.568,46	0,00	2.055.568,46
03302504	Ações de Apoio Administrativo da Defensoria Pública	506.886,44	0,00	506.886,44
03305	VIGILÂNCIA EPIDEMIOLÓGICA	398.357,25	103.047,28	501.404,53
03305314	Segurança Pública e Defesa Social	94.829,57	103.047,28	197.876,85
03305325	Proteção dos Direitos e a Defesa Judicial e Extrajudicial dos Cidadãos	303.527,68	0,00	303.527,68
03331	PROTEÇÃO E BENEFÍCIOS AO TRABALHADOR	55.918.972,54	0,00	55.918.972,54
03331502	Ações de Apoio Administrativo do Poder Executivo	1.528.385,88	0,00	1.528.385,88
03331503	Ações de Apoio Administrativo do Ministério Público	42.894.646,71	0,00	42.894.646,71
03331504	Ações de Apoio Administrativo da Defensoria Pública	11.495.939,95	0,00	11.495.939,95
TOTAL DA FUNÇÃO 03		1.135.136.255,27	36.227.155,68	1.171.363.410,95

ANEXO 8 DA LEI 4.320/64

**PROGRAMA DE TRABALHO DO GOVERNO (EMPENHADA)
FUNÇÃO/ SUBFUNÇÃO/ PROGRAMA VINCULO DE RECURSO
POSIÇÃO ATÉ O MÊS DEZEMBRO DE 2020**

CONSOLIDADO ESTADO - TODOS OS PODERES

CÓDIGO	DESCRIÇÃO	ORDINÁRIA	VINCULADA	TOTAL
04	ADMINISTRAÇÃO	1.336.628.090,73	80.151.397,61	1.416.779.488,34
04121	PLANEJAMENTO E ORÇAMENTO	1.976.200,64	1.099.343,77	3.075.544,41
04121315	Gestão Governamental	1.976.200,64	1.099.343,77	3.075.544,41
04122	ADMINISTRAÇÃO GERAL	1.118.689.227,35	16.549.902,93	1.135.239.130,28
04122315	Gestão Governamental	79.169.713,47	2.094.453,68	81.264.167,15
04122502	Ações de Apoio Administrativo do Poder Executivo	1.039.519.513,88	14.455.449,25	1.053.974.963,13
04123	ADMINISTRAÇÃO FINANCEIRA	65.233.541,22	292.950,00	65.526.491,22
04123315	Gestão Governamental	40.209.528,18	292.950,00	40.502.478,18
04123502	Ações de Apoio Administrativo do Poder Executivo	25.024.013,04	0,00	25.024.013,04
04126	TECNOLOGIA DA INFORMAÇÃO	102.523.624,56	24.005.534,03	126.529.158,59
04126315	Gestão Governamental	70.430.720,71	964.293,64	71.395.014,35
04126502	Ações de Apoio Administrativo do Poder Executivo	32.092.903,85	23.041.240,39	55.134.144,24
04128	FORMAÇÃO DE RECURSOS HUMANOS	60.579,00	0,00	60.579,00
04128315	Gestão Governamental	60.579,00	0,00	60.579,00
04131	COMUNICAÇÃO SOCIAL	1.445.352,90	237.045,18	1.682.398,08
04131502	Ações de Apoio Administrativo do Poder Executivo	1.445.352,90	237.045,18	1.682.398,08
04182	DEFESA CIVIL	162.930,42	0,00	162.930,42
04182314	Segurança Pública e Defesa Social	162.930,42	0,00	162.930,42
04212	COOPERAÇÃO INTERNACIONAL	39.128,29	0,00	39.128,29
04212315	Gestão Governamental	39.128,29	0,00	39.128,29
04302	ASSISTÊNCIA HOSPITALAR E AMBULATORIAL	15.446.484,64	0,00	15.446.484,64
04302502	Ações de Apoio Administrativo do Poder Executivo	15.446.484,64	0,00	15.446.484,64
04305	VIGILÂNCIA EPIDEMIOLÓGICA	2.213.345,12	37.966.621,70	40.179.966,82
04305314	Segurança Pública e Defesa Social	2.213.345,12	37.966.621,70	40.179.966,82
04331	PROTEÇÃO E BENEFÍCIOS AO TRABALHADOR	21.392.644,53	0,00	21.392.644,53
04331502	Ações de Apoio Administrativo do Poder Executivo	21.392.644,53	0,00	21.392.644,53
04367	EDUCAÇÃO ESPECIAL	108.300,00	0,00	108.300,00
04367315	Gestão Governamental	108.300,00	0,00	108.300,00
04722	TELECOMUNICAÇÕES	70.969,06	0,00	70.969,06
04722502	Ações de Apoio Administrativo do Poder Executivo	70.969,06	0,00	70.969,06
04781	TRANSPORTE AÉREO	7.265.763,00	0,00	7.265.763,00
04781502	Ações de Apoio Administrativo do Poder Executivo	7.265.763,00	0,00	7.265.763,00
TOTAL DA FUNÇÃO 04		1.336.628.090,73	80.151.397,61	1.416.779.488,34

ANEXO 8 DA LEI 4.320/64
PROGRAMA DE TRABALHO DO GOVERNO (EMPENHADA)
FUNÇÃO/ SUBFUNÇÃO/ PROGRAMA VINCULO DE RECURSO
POSIÇÃO ATÉ O MÊS DEZEMBRO DE 2020

CONSOLIDADO ESTADO - TODOS OS PODERES

CÓDIGO	DESCRIÇÃO	ORDINÁRIA	VINCULADA	TOTAL
06	SEGURANÇA PÚBLICA	4.457.710.842,48	120.367.165,29	4.578.078.007,77
06122	ADMINISTRAÇÃO GERAL	3.937.384.159,68	67.075.334,21	4.004.459.493,89
06122314	Segurança Pública e Defesa Social	3.755.146.865,81	503.573,51	3.755.650.439,32
06122315	Gestão Governamental	0,00	66.027.687,85	66.027.687,85
06122502	Ações de Apoio Administrativo do Poder Executivo	182.237.293,87	544.072,85	182.781.366,72
06126	TECNOLOGIA DA INFORMAÇÃO	30.696.691,90	0,00	30.696.691,90
06126502	Ações de Apoio Administrativo do Poder Executivo	30.696.691,90	0,00	30.696.691,90
06128	FORMAÇÃO DE RECURSOS HUMANOS	1.729.683,98	549.104,24	2.278.788,22
06128314	Segurança Pública e Defesa Social	1.729.683,98	549.104,24	2.278.788,22
06131	COMUNICAÇÃO SOCIAL	1.195.935,41	0,00	1.195.935,41
06131502	Ações de Apoio Administrativo do Poder Executivo	1.195.935,41	0,00	1.195.935,41
06181	POLICIAMENTO	198.483.223,01	34.515.055,01	232.998.278,02
06181314	Segurança Pública e Defesa Social	195.886.423,01	34.515.055,01	230.401.478,02
06181502	Ações de Apoio Administrativo do Poder Executivo	2.596.800,00	0,00	2.596.800,00
06182	DEFESA CIVIL	6.928.724,87	16.467.470,16	23.396.195,03
06182314	Segurança Pública e Defesa Social	6.928.724,87	16.467.470,16	23.396.195,03
06183	INFORMAÇÃO E INTELIGÊNCIA	9.378.921,46	0,00	9.378.921,46
06183314	Segurança Pública e Defesa Social	9.378.921,46	0,00	9.378.921,46
06302	ASSISTÊNCIA HOSPITALAR E AMBULATORIAL	77.073.568,76	0,00	77.073.568,76
06302502	Ações de Apoio Administrativo do Poder Executivo	77.073.568,76	0,00	77.073.568,76
06305	VIGILÂNCIA EPIDEMIOLÓGICA	3.890.023,13	0,00	3.890.023,13
06305314	Segurança Pública e Defesa Social	3.890.023,13	0,00	3.890.023,13
06331	PROTEÇÃO E BENEFÍCIOS AO TRABALHADOR	187.064.979,08	0,00	187.064.979,08
06331502	Ações de Apoio Administrativo do Poder Executivo	187.064.979,08	0,00	187.064.979,08
06421	CUSTÓDIA E REINTEGRAÇÃO SOCIAL	3.884.931,20	0,00	3.884.931,20
06421314	Segurança Pública e Defesa Social	3.884.931,20	0,00	3.884.931,20
06451	INFRAESTRUTURA URBANA	0,00	1.760.201,67	1.760.201,67
06451314	Segurança Pública e Defesa Social	0,00	1.760.201,67	1.760.201,67
TOTAL DA FUNÇÃO 06		4.457.710.842,48	120.367.165,29	4.578.078.007,77

ANEXO 8 DA LEI 4.320/64

**PROGRAMA DE TRABALHO DO GOVERNO (EMPENHADA)
FUNÇÃO/ SUBFUNÇÃO/ PROGRAMA VINCULO DE RECURSO
POSIÇÃO ATÉ O MÊS DEZEMBRO DE 2020**

CONSOLIDADO ESTADO - TODOS OS PODERES

CÓDIGO	DESCRIÇÃO	ORDINÁRIA	VINCULADA	TOTAL
08	ASSISTÊNCIA SOCIAL	61.993.962,71	212.044.333,97	274.038.296,68
08122	ADMINISTRAÇÃO GERAL	34.685.048,73	35.622.709,20	70.307.757,93
08122300	Assistência Social e Garantia de Direitos	1.027.351,42	0,00	1.027.351,42
08122314	Segurança Pública e Defesa Social	3.735.263,51	0,00	3.735.263,51
08122502	Ações de Apoio Administrativo do Poder Executivo	29.922.433,80	35.622.709,20	65.545.143,00
08126	TECNOLOGIA DA INFORMAÇÃO	2.044.925,75	0,00	2.044.925,75
08126502	Ações de Apoio Administrativo do Poder Executivo	2.044.925,75	0,00	2.044.925,75
08131	COMUNICAÇÃO SOCIAL	133.978,04	0,00	133.978,04
08131502	Ações de Apoio Administrativo do Poder Executivo	133.978,04	0,00	133.978,04
08182	DEFESA CIVIL	578.016,19	5.599.147,49	6.177.163,68
08182310	Meio Ambiente e Sustentabilidade	7.116,00	0,00	7.116,00
08182314	Segurança Pública e Defesa Social	570.900,19	5.599.147,49	6.170.047,68
08243	ASSISTÊNCIA À CRIANÇA E AO ADOLESCENTE	20.614.086,63	76.778.026,31	97.392.112,94
08243300	Assistência Social e Garantia de Direitos	0,00	8.495.429,23	8.495.429,23
08243314	Segurança Pública e Defesa Social	20.614.086,63	68.282.597,08	88.896.683,71
08244	ASSISTÊNCIA COMUNITÁRIA	31.639,17	18.033.852,52	18.065.491,69
08244300	Assistência Social e Garantia de Direitos	31.639,17	18.033.852,52	18.065.491,69
08302	ASSISTÊNCIA HOSPITALAR E AMBULATORIAL	1.181.385,49	1.588,86	1.182.974,35
08302502	Ações de Apoio Administrativo do Poder Executivo	1.181.385,49	1.588,86	1.182.974,35
08305	VIGILÂNCIA EPIDEMIOLÓGICA	11.177,50	61.716.370,76	61.727.548,26
08305314	Segurança Pública e Defesa Social	11.177,50	61.716.370,76	61.727.548,26
08306	ALIMENTAÇÃO E NUTRIÇÃO	240.872,50	13.407.453,20	13.648.325,70
08306300	Assistência Social e Garantia de Direitos	240.872,50	13.407.453,20	13.648.325,70
08331	PROTEÇÃO E BENEFÍCIOS AO TRABALHADOR	2.472.832,71	12.491,89	2.485.324,60
08331502	Ações de Apoio Administrativo do Poder Executivo	2.472.832,71	12.491,89	2.485.324,60
08511	SANEAMENTO BÁSICO RURAL	0,00	872.693,74	872.693,74
08511312	Recursos Hídricos	0,00	872.693,74	872.693,74
TOTAL DA FUNÇÃO 08		61.993.962,71	212.044.333,97	274.038.296,68

ANEXO 8 DA LEI 4.320/64
PROGRAMA DE TRABALHO DO GOVERNO (EMPENHADA)
FUNÇÃO/ SUBFUNÇÃO/ PROGRAMA VINCULO DE RECURSO
POSIÇÃO ATÉ O MÊS DEZEMBRO DE 2020

CONSOLIDADO ESTADO - TODOS OS PODERES

CÓDIGO	DESCRIÇÃO	ORDINÁRIA	VINCULADA	TOTAL
09	PREVIDÊNCIA SOCIAL	4.385.514.466,05	4.307.734.902,51	8.693.249.368,56
09272	PREVIDÊNCIA DO REGIME ESTATUTÁRIO	4.385.514.466,05	4.307.734.902,51	8.693.249.368,56
09272900	Operação Especial do Poder Executivo	4.385.514.466,05	4.307.734.902,51	8.693.249.368,56
TOTAL DA FUNÇÃO 09		4.385.514.466,05	4.307.734.902,51	8.693.249.368,56

ANEXO 8 DA LEI 4.320/64

**PROGRAMA DE TRABALHO DO GOVERNO (EMPENHADA)
FUNÇÃO/ SUBFUNÇÃO/ PROGRAMA VINCULO DE RECURSO
POSIÇÃO ATÉ O MÊS DEZEMBRO DE 2020**

CONSOLIDADO ESTADO - TODOS OS PODERES

CÓDIGO	DESCRIÇÃO	ORDINÁRIA	VINCULADA	TOTAL
10	SAÚDE	491.324.671,47	8.080.152.957,98	8.571.477.629,45
10032	CONTROLE EXTERNO	0,00	28.569,09	28.569,09
10032313	Saúde	0,00	28.569,09	28.569,09
10122	ADMINISTRAÇÃO GERAL	70.392.751,91	1.218.538.852,01	1.288.931.603,92
10122313	Saúde	60.171.609,92	843.326.499,25	903.498.109,17
10122315	Gestão Governamental	630.015,62	18.824.903,85	19.454.919,47
10122502	Ações de Apoio Administrativo do Poder Executivo	9.591.126,37	356.387.448,91	365.978.575,28
10125	NORMATIZAÇÃO E FISCALIZAÇÃO	0,00	24.148.464,80	24.148.464,80
10125313	Saúde	0,00	24.148.464,80	24.148.464,80
10126	TECNOLOGIA DA INFORMAÇÃO	0,00	17.961.094,69	17.961.094,69
10126502	Ações de Apoio Administrativo do Poder Executivo	0,00	17.961.094,69	17.961.094,69
10128	FORMAÇÃO DE RECURSOS HUMANOS	0,00	72.449.222,46	72.449.222,46
10128313	Saúde	0,00	72.449.222,46	72.449.222,46
10131	COMUNICAÇÃO SOCIAL	0,00	6.534.861,92	6.534.861,92
10131313	Saúde	0,00	3.091.867,31	3.091.867,31
10131502	Ações de Apoio Administrativo do Poder Executivo	0,00	3.442.994,61	3.442.994,61
10242	ASSISTÊNCIA AO PORTADOR DE DEFICIÊNCIA	64.238,00	11.534.459,42	11.598.697,42
10242313	Saúde	64.238,00	11.534.459,42	11.598.697,42
10301	ATENÇÃO BÁSICA	18.904.058,79	75.289.137,66	94.193.196,45
10301313	Saúde	18.904.058,79	75.289.137,66	94.193.196,45
10302	ASSISTÊNCIA HOSPITALAR E AMBULATORIAL	338.948.818,27	5.720.005.760,86	6.058.954.579,13
10302313	Saúde	307.863.943,30	4.175.552.851,20	4.483.416.794,50
10302315	Gestão Governamental	0,00	15.154.581,05	15.154.581,05
10302502	Ações de Apoio Administrativo do Poder Executivo	31.084.874,97	1.529.298.328,61	1.560.383.203,58
10303	SUPORTE PROFILÁTICO E TERAPÊUTICO	7.324.322,11	254.749.206,15	262.073.528,26
10303313	Saúde	7.324.322,11	254.749.206,15	262.073.528,26
10304	VIGILÂNCIA SANITÁRIA	0,00	2.592.188,68	2.592.188,68
10304313	Saúde	0,00	2.592.188,68	2.592.188,68
10305	VIGILÂNCIA EPIDEMIOLÓGICA	55.655.042,51	657.491.716,81	713.146.759,32
10305313	Saúde	55.655.042,51	657.491.716,81	713.146.759,32
10331	PROTEÇÃO E BENEFÍCIOS AO TRABALHADOR	35.439,88	18.766.947,05	18.802.386,93
10331313	Saúde	0,00	395.701,97	395.701,97
10331502	Ações de Apoio Administrativo do Poder Executivo	35.439,88	18.371.245,08	18.406.684,96

ANEXO 8 DA LEI 4.320/64
PROGRAMA DE TRABALHO DO GOVERNO (EMPENHADA)
FUNÇÃO/ SUBFUNÇÃO/ PROGRAMA VINCULO DE RECURSO
POSIÇÃO ATÉ O MÊS DEZEMBRO DE 2020

CONSOLIDADO ESTADO - TODOS OS PODERES

CÓDIGO	DESCRIÇÃO	ORDINÁRIA	VINCULADA	TOTAL
10332	RELAÇÕES DE TRABALHO	0,00	62.476,38	62.476,38
10332313	Saúde	0,00	62.476,38	62.476,38
TOTAL DA FUNÇÃO 10		491.324.671,47	8.080.152.957,98	8.571.477.629,45

ANEXO 8 DA LEI 4.320/64

**PROGRAMA DE TRABALHO DO GOVERNO (EMPENHADA)
FUNÇÃO/ SUBFUNÇÃO/ PROGRAMA VINCULO DE RECURSO
POSIÇÃO ATÉ O MÊS DEZEMBRO DE 2020**

CONSOLIDADO ESTADO - TODOS OS PODERES

CÓDIGO	DESCRIÇÃO	ORDINÁRIA	VINCULADA	TOTAL
11	TRABALHO	46.668.573,38	133.174.170,20	179.842.743,58
11122	ADMINISTRAÇÃO GERAL	33.154.623,89	398.887,48	33.553.511,37
11122308	Inclusão Socioprodutiva e Mundo do Trabalho	623.089,72	0,00	623.089,72
11122315	Gestão Governamental	14.137,31	0,00	14.137,31
11122502	Ações de Apoio Administrativo do Poder Executivo	32.517.396,86	398.887,48	32.916.284,34
11126	TECNOLOGIA DA INFORMAÇÃO	3.350.872,27	0,00	3.350.872,27
11126502	Ações de Apoio Administrativo do Poder Executivo	3.350.872,27	0,00	3.350.872,27
11128	FORMAÇÃO DE RECURSOS HUMANOS	868,00	2.632.745,22	2.633.613,22
11128308	Inclusão Socioprodutiva e Mundo do Trabalho	868,00	2.632.745,22	2.633.613,22
11131	COMUNICAÇÃO SOCIAL	162.343,80	0,00	162.343,80
11131502	Ações de Apoio Administrativo do Poder Executivo	162.343,80	0,00	162.343,80
11302	ASSISTÊNCIA HOSPITALAR E AMBULATORIAL	515.811,81	0,00	515.811,81
11302502	Ações de Apoio Administrativo do Poder Executivo	515.811,81	0,00	515.811,81
11305	VIGILÂNCIA EPIDEMIOLÓGICA	87.544,77	8.036.885,68	8.124.430,45
11305314	Segurança Pública e Defesa Social	87.544,77	8.036.885,68	8.124.430,45
11331	PROTEÇÃO E BENEFÍCIOS AO TRABALHADOR	1.680.601,83	0,00	1.680.601,83
11331502	Ações de Apoio Administrativo do Poder Executivo	1.680.601,83	0,00	1.680.601,83
11332	RELAÇÕES DE TRABALHO	18.854,71	764.147,43	783.002,14
11332308	Inclusão Socioprodutiva e Mundo do Trabalho	18.854,71	764.147,43	783.002,14
11333	EMPREGABILIDADE	1.937.975,68	91.894.824,83	93.832.800,51
11333308	Inclusão Socioprodutiva e Mundo do Trabalho	1.937.975,68	91.894.824,83	93.832.800,51
11334	FOMENTO AO TRABALHO	5.759.076,62	17.759.037,24	23.518.113,86
11334308	Inclusão Socioprodutiva e Mundo do Trabalho	5.759.076,62	17.759.037,24	23.518.113,86
11846	OUTROS ENCARGOS ESPECIAIS	0,00	11.687.642,32	11.687.642,32
11846315	Gestão Governamental	0,00	11.687.642,32	11.687.642,32
TOTAL DA FUNÇÃO 11		46.668.573,38	133.174.170,20	179.842.743,58

ANEXO 8 DA LEI 4.320/64
PROGRAMA DE TRABALHO DO GOVERNO (EMPENHADA)
FUNÇÃO/ SUBFUNÇÃO/ PROGRAMA VINCULO DE RECURSO
POSIÇÃO ATÉ O MÊS DEZEMBRO DE 2020

CONSOLIDADO ESTADO - TODOS OS PODERES

CÓDIGO	DESCRIÇÃO	ORDINÁRIA	VINCULADA	TOTAL
12	EDUCAÇÃO	310.573.821,31	5.549.905.872,36	5.860.479.693,67
12122	ADMINISTRAÇÃO GERAL	90.261.789,81	399.123.764,50	489.385.554,31
12122306	Educação	699.956,25	36.211.439,11	36.911.395,36
12122315	Gestão Governamental	0,00	1.107.048,70	1.107.048,70
12122502	Ações de Apoio Administrativo do Poder Executivo	89.561.833,56	361.805.276,69	451.367.110,25
12126	TECNOLOGIA DA INFORMAÇÃO	1.013.404,45	59.783.270,02	60.796.674,47
12126502	Ações de Apoio Administrativo do Poder Executivo	1.013.404,45	59.783.270,02	60.796.674,47
12128	FORMAÇÃO DE RECURSOS HUMANOS	0,00	44.065,48	44.065,48
12128306	Educação	0,00	44.065,48	44.065,48
12131	COMUNICAÇÃO SOCIAL	43.404,25	5.430.553,16	5.473.957,41
12131502	Ações de Apoio Administrativo do Poder Executivo	43.404,25	5.430.553,16	5.473.957,41
12302	ASSISTÊNCIA HOSPITALAR E AMBULATORIAL	73.346.452,83	8.264.774,44	81.611.227,27
12302306	Educação	0,00	33.064,64	33.064,64
12302502	Ações de Apoio Administrativo do Poder Executivo	73.346.452,83	8.231.709,80	81.578.162,63
12305	VIGILÂNCIA EPIDEMIOLÓGICA	10.370.364,89	163.497.940,16	173.868.305,05
12305314	Segurança Pública e Defesa Social	10.370.364,89	163.497.940,16	173.868.305,05
12306	ALIMENTAÇÃO E NUTRIÇÃO	0,00	8.693.407,97	8.693.407,97
12306306	Educação	0,00	8.693.407,97	8.693.407,97
12331	PROTEÇÃO E BENEFÍCIOS AO TRABALHADOR	79.907.113,19	48.801.343,22	128.708.456,41
12331502	Ações de Apoio Administrativo do Poder Executivo	79.907.113,19	48.801.343,22	128.708.456,41
12361	ENSINO FUNDAMENTAL	33.469.951,14	916.791.396,71	950.261.347,85
12361306	Educação	33.469.951,14	916.791.396,71	950.261.347,85
12362	ENSINO MÉDIO	14.189.454,00	2.462.405.979,30	2.476.595.433,30
12362306	Educação	14.189.454,00	2.462.405.979,30	2.476.595.433,30
12363	ENSINO PROFISSIONAL	18.984,00	14.361.213,42	14.380.197,42
12363306	Educação	18.984,00	14.361.213,42	14.380.197,42
12364	ENSINO SUPERIOR	343.652,71	969.457.538,60	969.801.191,31
12364306	Educação	343.652,71	969.457.538,60	969.801.191,31
12365	EDUCAÇÃO INFANTIL	0,00	17.747,65	17.747,65
12365502	Ações de Apoio Administrativo do Poder Executivo	0,00	17.747,65	17.747,65
12366	EDUCAÇÃO DE JOVENS E ADULTOS	0,00	16.120,00	16.120,00
12366306	Educação	0,00	16.120,00	16.120,00
12367	EDUCAÇÃO ESPECIAL	0,00	9.885,90	9.885,90

ANEXO 8 DA LEI 4.320/64

**PROGRAMA DE TRABALHO DO GOVERNO (EMPENHADA)
FUNÇÃO/ SUBFUNÇÃO/ PROGRAMA VINCULO DE RECURSO
POSIÇÃO ATÉ O MÊS DEZEMBRO DE 2020**

CONSOLIDADO ESTADO - TODOS OS PODERES

CÓDIGO	DESCRIÇÃO	ORDINÁRIA	VINCULADA	TOTAL
12367306	Educação	0,00	9.885,90	9.885,90
12368	EDUCAÇÃO BÁSICA	4.800.717,72	489.168.433,38	493.969.151,10
12368306	Educação	4.800.717,72	489.168.433,38	493.969.151,10
12391	PATRIMÔNIO HISTÓRICO, ARTÍSTICO E ARQUEOLÓGICO	0,00	25.501,76	25.501,76
12391306	Educação	0,00	25.501,76	25.501,76
12392	DIFUSÃO CULTURAL	2.558.787,32	578.602,71	3.137.390,03
12392306	Educação	2.558.787,32	578.602,71	3.137.390,03
12571	DESENVOLVIMENTO CIENTÍFICO	0,00	2.218.118,71	2.218.118,71
12571306	Educação	0,00	2.218.118,71	2.218.118,71
12573	DIFUSÃO DO CONHECIMENTO CIENTÍFICO E TECNOLÓGICO	0,00	935.122,84	935.122,84
12573306	Educação	0,00	935.122,84	935.122,84
12722	TELECOMUNICAÇÕES	249.745,00	281.092,43	530.837,43
12722306	Educação	249.745,00	281.092,43	530.837,43
TOTAL DA FUNÇÃO 12		310.573.821,31	5.549.905.872,36	5.860.479.693,67

ANEXO 8 DA LEI 4.320/64
PROGRAMA DE TRABALHO DO GOVERNO (EMPENHADA)
FUNÇÃO/ SUBFUNÇÃO/ PROGRAMA VINCULO DE RECURSO
POSIÇÃO ATÉ O MÊS DEZEMBRO DE 2020

CONSOLIDADO ESTADO - TODOS OS PODERES

CÓDIGO	DESCRIÇÃO	ORDINÁRIA	VINCULADA	TOTAL
13	CULTURA	134.593.274,36	123.150.356,63	257.743.630,99
13122	ADMINISTRAÇÃO GERAL	107.837.234,05	3.975.368,10	111.812.602,15
13122302	Cultura	3.425.698,44	2.917.735,58	6.343.434,02
13122315	Gestão Governamental	25.612,88	14.190,00	39.802,88
13122502	Ações de Apoio Administrativo do Poder Executivo	104.385.922,73	1.043.442,52	105.429.365,25
13126	TECNOLOGIA DA INFORMAÇÃO	1.738.002,01	3.121,15	1.741.123,16
13126502	Ações de Apoio Administrativo do Poder Executivo	1.738.002,01	3.121,15	1.741.123,16
13128	FORMAÇÃO DE RECURSOS HUMANOS	2.000,00	0,00	2.000,00
13128302	Cultura	2.000,00	0,00	2.000,00
13131	COMUNICAÇÃO SOCIAL	275.845,20	21.105,70	296.950,90
13131502	Ações de Apoio Administrativo do Poder Executivo	275.845,20	21.105,70	296.950,90
13302	ASSISTÊNCIA HOSPITALAR E AMBULATORIAL	1.056.023,14	0,00	1.056.023,14
13302502	Ações de Apoio Administrativo do Poder Executivo	1.056.023,14	0,00	1.056.023,14
13305	VIGILÂNCIA EPIDEMIOLÓGICA	389.997,05	29.242,15	419.239,20
13305314	Segurança Pública e Defesa Social	389.997,05	29.242,15	419.239,20
13331	PROTEÇÃO E BENEFÍCIOS AO TRABALHADOR	3.871.975,37	0,00	3.871.975,37
13331502	Ações de Apoio Administrativo do Poder Executivo	3.871.975,37	0,00	3.871.975,37
13391	PATRIMÔNIO HISTÓRICO, ARTÍSTICO E ARQUEOLÓGICO	9.001.768,65	1.103.299,99	10.105.068,64
13391302	Cultura	9.001.768,65	1.103.299,99	10.105.068,64
13392	DIFUSÃO CULTURAL	10.420.428,89	118.018.219,54	128.438.648,43
13392302	Cultura	10.419.915,89	118.018.219,54	128.438.135,43
13392303	Desenvolvimento Produtivo	513,00	0,00	513,00
TOTAL DA FUNÇÃO 13		134.593.274,36	123.150.356,63	257.743.630,99

ANEXO 8 DA LEI 4.320/64

**PROGRAMA DE TRABALHO DO GOVERNO (EMPENHADA)
FUNÇÃO/ SUBFUNÇÃO/ PROGRAMA VINCULO DE RECURSO
POSIÇÃO ATÉ O MÊS DEZEMBRO DE 2020**

CONSOLIDADO ESTADO - TODOS OS PODERES

CÓDIGO	DESCRIÇÃO	ORDINÁRIA	VINCULADA	TOTAL
14	DIREITOS DA CIDADANIA	549.108.403,21	21.402.669,56	570.511.072,77
14122	ADMINISTRAÇÃO GERAL	77.633.072,24	1.529.782,60	79.162.854,84
14122314	Segurança Pública e Defesa Social	24.473.597,89	0,00	24.473.597,89
14122315	Gestão Governamental	154.035,71	0,00	154.035,71
14122502	Ações de Apoio Administrativo do Poder Executivo	53.005.438,64	1.529.782,60	54.535.221,24
14126	TECNOLOGIA DA INFORMAÇÃO	2.912.648,18	0,00	2.912.648,18
14126502	Ações de Apoio Administrativo do Poder Executivo	2.912.648,18	0,00	2.912.648,18
14128	FORMAÇÃO DE RECURSOS HUMANOS	51.186,52	47.334,15	98.520,67
14128311	Política para as Mulheres	0,00	47.334,15	47.334,15
14128314	Segurança Pública e Defesa Social	51.186,52	0,00	51.186,52
14131	COMUNICAÇÃO SOCIAL	306.548,90	0,00	306.548,90
14131502	Ações de Apoio Administrativo do Poder Executivo	306.548,90	0,00	306.548,90
14243	ASSISTÊNCIA À CRIANÇA E AO ADOLESCENTE	0,00	3.526,40	3.526,40
14243300	Assistência Social e Garantia de Direitos	0,00	3.526,40	3.526,40
14302	ASSISTÊNCIA HOSPITALAR E AMBULATORIAL	2.251.365,43	0,00	2.251.365,43
14302502	Ações de Apoio Administrativo do Poder Executivo	2.251.365,43	0,00	2.251.365,43
14305	VIGILÂNCIA EPIDEMIOLÓGICA	1.325.663,02	71.100,00	1.396.763,02
14305314	Segurança Pública e Defesa Social	1.325.663,02	71.100,00	1.396.763,02
14331	PROTEÇÃO E BENEFÍCIOS AO TRABALHADOR	5.897.032,61	0,00	5.897.032,61
14331502	Ações de Apoio Administrativo do Poder Executivo	5.897.032,61	0,00	5.897.032,61
14421	CUSTÓDIA E REINTEGRAÇÃO SOCIAL	457.880.179,87	5.604.396,04	463.484.575,91
14421314	Segurança Pública e Defesa Social	457.880.179,87	5.604.396,04	463.484.575,91
14422	DIREITOS INDIVIDUAIS, COLETIVOS E DIFUSOS	850.706,44	13.938.730,37	14.789.436,81
14422300	Assistência Social e Garantia de Direitos	12.357,00	10.435.079,71	10.447.436,71
14422307	Igualdade Racial, Povos e Comunidades Tradicionais	465.761,75	933.492,33	1.399.254,08
14422311	Política para as Mulheres	372.587,69	97.401,97	469.989,66
14422314	Segurança Pública e Defesa Social	0,00	2.447.513,16	2.447.513,16
14422315	Gestão Governamental	0,00	25.243,20	25.243,20
14721	COMUNICAÇÕES POSTAIS	0,00	207.800,00	207.800,00
14721314	Segurança Pública e Defesa Social	0,00	207.800,00	207.800,00
TOTAL DA FUNÇÃO 14		549.108.403,21	21.402.669,56	570.511.072,77

ANEXO 8 DA LEI 4.320/64
PROGRAMA DE TRABALHO DO GOVERNO (EMPENHADA)
FUNÇÃO/ SUBFUNÇÃO/ PROGRAMA VINCULO DE RECURSO
POSIÇÃO ATÉ O MÊS DEZEMBRO DE 2020

CONSOLIDADO ESTADO - TODOS OS PODERES

CÓDIGO	DESCRIÇÃO	ORDINÁRIA	VINCULADA	TOTAL
15	URBANISMO	598.888.079,15	255.460.909,77	854.348.988,92
15121	PLANEJAMENTO E ORÇAMENTO	250.000,00	0,00	250.000,00
15121305	Desenvolvimento Urbano	250.000,00	0,00	250.000,00
15122	ADMINISTRAÇÃO GERAL	83.723.054,96	1.219.496,07	84.942.551,03
15122305	Desenvolvimento Urbano	330,00	0,00	330,00
15122315	Gestão Governamental	398.755,12	779.000,00	1.177.755,12
15122502	Ações de Apoio Administrativo do Poder Executivo	83.323.969,84	440.496,07	83.764.465,91
15126	TECNOLOGIA DA INFORMAÇÃO	4.411.214,93	0,00	4.411.214,93
15126502	Ações de Apoio Administrativo do Poder Executivo	4.411.214,93	0,00	4.411.214,93
15127	ORDENAMENTO TERRITORIAL	1.913.991,80	0,00	1.913.991,80
15127305	Desenvolvimento Urbano	1.913.991,80	0,00	1.913.991,80
15131	COMUNICAÇÃO SOCIAL	514.587,09	0,00	514.587,09
15131502	Ações de Apoio Administrativo do Poder Executivo	514.587,09	0,00	514.587,09
15302	ASSISTÊNCIA HOSPITALAR E AMBULATORIAL	722.328,39	0,00	722.328,39
15302502	Ações de Apoio Administrativo do Poder Executivo	722.328,39	0,00	722.328,39
15305	VIGILÂNCIA EPIDEMIOLÓGICA	42.003,09	0,00	42.003,09
15305314	Segurança Pública e Defesa Social	42.003,09	0,00	42.003,09
15331	PROTEÇÃO E BENEFÍCIOS AO TRABALHADOR	2.499.768,15	0,00	2.499.768,15
15331502	Ações de Apoio Administrativo do Poder Executivo	2.499.768,15	0,00	2.499.768,15
15391	PATRIMÔNIO HISTÓRICO, ARTÍSTICO E ARQUEOLÓGICO	3.856.151,16	0,00	3.856.151,16
15391305	Desenvolvimento Urbano	3.856.151,16	0,00	3.856.151,16
15451	INFRAESTRUTURA URBANA	479.449.480,36	205.013.525,86	684.463.006,22
15451305	Desenvolvimento Urbano	479.449.480,36	205.013.525,86	684.463.006,22
15452	SERVIÇOS URBANOS	2.046.447,57	0,00	2.046.447,57
15452305	Desenvolvimento Urbano	2.046.447,57	0,00	2.046.447,57
15453	TRANSPORTES COLETIVOS URBANOS	19.459.051,65	44.940.988,71	64.400.040,36
15453305	Desenvolvimento Urbano	19.459.051,65	44.940.988,71	64.400.040,36
15782	TRANSPORTE RODOVIÁRIO	0,00	4.286.899,13	4.286.899,13
15782305	Desenvolvimento Urbano	0,00	4.286.899,13	4.286.899,13
TOTAL DA FUNÇÃO 15		598.888.079,15	255.460.909,77	854.348.988,92

ANEXO 8 DA LEI 4.320/64

**PROGRAMA DE TRABALHO DO GOVERNO (EMPENHADA)
FUNÇÃO/ SUBFUNÇÃO/ PROGRAMA VINCULO DE RECURSO
POSIÇÃO ATÉ O MÊS DEZEMBRO DE 2020**

CONSOLIDADO ESTADO - TODOS OS PODERES

CÓDIGO	DESCRIÇÃO	ORDINÁRIA	VINCULADA	TOTAL
16	HABITAÇÃO	24.220.234,38	46.583.739,05	70.803.973,43
16122	ADMINISTRAÇÃO GERAL	6.420.944,41	0,00	6.420.944,41
16122305	Desenvolvimento Urbano	6.420.944,41	0,00	6.420.944,41
16244	ASSISTÊNCIA COMUNITÁRIA	45.958,36	6.907.360,00	6.953.318,36
16244305	Desenvolvimento Urbano	45.958,36	6.907.360,00	6.953.318,36
16451	INFRAESTRUTURA URBANA	17.089,59	0,00	17.089,59
16451305	Desenvolvimento Urbano	17.089,59	0,00	17.089,59
16482	HABITAÇÃO URBANA	17.736.242,02	39.676.379,05	57.412.621,07
16482305	Desenvolvimento Urbano	17.736.242,02	39.676.379,05	57.412.621,07
TOTAL DA FUNÇÃO 16		24.220.234,38	46.583.739,05	70.803.973,43

ANEXO 8 DA LEI 4.320/64
PROGRAMA DE TRABALHO DO GOVERNO (EMPENHADA)
FUNÇÃO/ SUBFUNÇÃO/ PROGRAMA VINCULO DE RECURSO
POSIÇÃO ATÉ O MÊS DEZEMBRO DE 2020

CONSOLIDADO ESTADO - TODOS OS PODERES

CÓDIGO	DESCRIÇÃO	ORDINÁRIA	VINCULADA	TOTAL
17	SANEAMENTO	182.192.199,33	206.380.096,97	388.572.296,30
17122	ADMINISTRAÇÃO GERAL	84.467.628,93	10.441.472,39	94.909.101,32
17122312	Recursos Hídricos	169.427,04	2.041.153,57	2.210.580,61
17122315	Gestão Governamental	0,00	158.479,64	158.479,64
17122502	Ações de Apoio Administrativo do Poder Executivo	84.298.201,89	8.241.839,18	92.540.041,07
17125	NORMATIZAÇÃO E FISCALIZAÇÃO	0,00	933.222,50	933.222,50
17125312	Recursos Hídricos	0,00	933.222,50	933.222,50
17126	TECNOLOGIA DA INFORMAÇÃO	1.496.668,25	3.461.984,51	4.958.652,76
17126502	Ações de Apoio Administrativo do Poder Executivo	1.496.668,25	3.461.984,51	4.958.652,76
17131	COMUNICAÇÃO SOCIAL	34.807,03	211.864,72	246.671,75
17131502	Ações de Apoio Administrativo do Poder Executivo	34.807,03	211.864,72	246.671,75
17302	ASSISTÊNCIA HOSPITALAR E AMBULATORIAL	1.174.593,80	20.219,30	1.194.813,10
17302502	Ações de Apoio Administrativo do Poder Executivo	1.174.593,80	20.219,30	1.194.813,10
17305	VIGILÂNCIA EPIDEMIOLÓGICA	240.506,17	4.810,44	245.316,61
17305314	Segurança Pública e Defesa Social	240.506,17	4.810,44	245.316,61
17331	PROTEÇÃO E BENEFÍCIOS AO TRABALHADOR	1.966.790,70	107.868,10	2.074.658,80
17331502	Ações de Apoio Administrativo do Poder Executivo	1.966.790,70	107.868,10	2.074.658,80
17365	EDUCAÇÃO INFANTIL	829.633,86	0,00	829.633,86
17365502	Ações de Apoio Administrativo do Poder Executivo	829.633,86	0,00	829.633,86
17511	SANEAMENTO BÁSICO RURAL	27.628.400,43	60.733.465,55	88.361.865,98
17511312	Recursos Hídricos	27.628.400,43	60.733.465,55	88.361.865,98
17512	SANEAMENTO BÁSICO URBANO	64.353.170,16	125.165.269,02	189.518.439,18
17512305	Desenvolvimento Urbano	63.050.219,80	94.361.887,71	157.412.107,51
17512312	Recursos Hídricos	1.302.950,36	30.491.595,99	31.794.546,35
17512315	Gestão Governamental	0,00	311.785,32	311.785,32
17544	RECURSOS HÍDRICOS	0,00	5.299.920,44	5.299.920,44
17544310	Meio Ambiente e Sustentabilidade	0,00	77.925,66	77.925,66
17544312	Recursos Hídricos	0,00	5.221.994,78	5.221.994,78
TOTAL DA FUNÇÃO 17		182.192.199,33	206.380.096,97	388.572.296,30

ANEXO 8 DA LEI 4.320/64

**PROGRAMA DE TRABALHO DO GOVERNO (EMPENHADA)
FUNÇÃO/ SUBFUNÇÃO/ PROGRAMA VINCULO DE RECURSO
POSIÇÃO ATÉ O MÊS DEZEMBRO DE 2020**

CONSOLIDADO ESTADO - TODOS OS PODERES

CÓDIGO	DESCRIÇÃO	ORDINÁRIA	VINCULADA	TOTAL
18	GESTÃO AMBIENTAL	109.668.503,27	49.700.260,04	159.368.763,31
18122	ADMINISTRAÇÃO GERAL	92.773.736,40	15.108.366,47	107.882.102,87
18122310	Meio Ambiente e Sustentabilidade	553.416,39	0,00	553.416,39
18122315	Gestão Governamental	138.706,64	1.903.593,41	2.042.300,05
18122502	Ações de Apoio Administrativo do Poder Executivo	92.081.613,37	13.204.773,06	105.286.386,43
18126	TECNOLOGIA DA INFORMAÇÃO	1.644.283,81	478.042,74	2.122.326,55
18126502	Ações de Apoio Administrativo do Poder Executivo	1.644.283,81	478.042,74	2.122.326,55
18127	ORDENAMENTO TERRITORIAL	0,00	3.762,00	3.762,00
18127310	Meio Ambiente e Sustentabilidade	0,00	3.762,00	3.762,00
18128	FORMAÇÃO DE RECURSOS HUMANOS	1.152,00	1.165,50	2.317,50
18128310	Meio Ambiente e Sustentabilidade	0,00	85,50	85,50
18128315	Gestão Governamental	1.152,00	1.080,00	2.232,00
18131	COMUNICAÇÃO SOCIAL	327.441,00	0,00	327.441,00
18131502	Ações de Apoio Administrativo do Poder Executivo	327.441,00	0,00	327.441,00
18302	ASSISTÊNCIA HOSPITALAR E AMBULATORIAL	271.069,56	627.468,30	898.537,86
18302502	Ações de Apoio Administrativo do Poder Executivo	271.069,56	627.468,30	898.537,86
18305	VIGILÂNCIA EPIDEMIOLÓGICA	0,00	87.870,99	87.870,99
18305314	Segurança Pública e Defesa Social	0,00	87.870,99	87.870,99
18331	PROTEÇÃO E BENEFÍCIOS AO TRABALHADOR	1.863.003,44	136.911,92	1.999.915,36
18331502	Ações de Apoio Administrativo do Poder Executivo	1.863.003,44	136.911,92	1.999.915,36
18541	PRESERVAÇÃO E CONSERVAÇÃO AMBIENTAL	8.547.351,43	14.768.394,22	23.315.745,65
18541310	Meio Ambiente e Sustentabilidade	8.547.351,43	14.768.394,22	23.315.745,65
18542	CONTROLE AMBIENTAL	2.542.196,06	12.633.835,45	15.176.031,51
18542310	Meio Ambiente e Sustentabilidade	2.542.196,06	12.633.835,45	15.176.031,51
18544	RECURSOS HÍDRICOS	1.698.269,57	5.627.049,06	7.325.318,63
18544310	Meio Ambiente e Sustentabilidade	1.698.269,57	1.472,47	1.699.742,04
18544312	Recursos Hídricos	0,00	5.625.576,59	5.625.576,59
18631	REFORMA AGRÁRIA	0,00	227.393,39	227.393,39
18631310	Meio Ambiente e Sustentabilidade	0,00	227.393,39	227.393,39
TOTAL DA FUNÇÃO 18		109.668.503,27	49.700.260,04	159.368.763,31

ANEXO 8 DA LEI 4.320/64
PROGRAMA DE TRABALHO DO GOVERNO (EMPENHADA)
FUNÇÃO/ SUBFUNÇÃO/ PROGRAMA VINCULO DE RECURSO
POSIÇÃO ATÉ O MÊS DEZEMBRO DE 2020

CONSOLIDADO ESTADO - TODOS OS PODERES

CÓDIGO	DESCRIÇÃO	ORDINÁRIA	VINCULADA	TOTAL
19	CIÊNCIA E TECNOLOGIA	81.127.248,67	5.150.567,09	86.277.815,76
19122	ADMINISTRAÇÃO GERAL	21.997.389,71	329.276,47	22.326.666,18
19122301	Ciência, Tecnologia e Inovação	653.567,50	206.027,24	859.594,74
19122315	Gestão Governamental	48.116,50	0,00	48.116,50
19122502	Ações de Apoio Administrativo do Poder Executivo	21.295.705,71	123.249,23	21.418.954,94
19126	TECNOLOGIA DA INFORMAÇÃO	1.511.929,26	0,00	1.511.929,26
19126502	Ações de Apoio Administrativo do Poder Executivo	1.511.929,26	0,00	1.511.929,26
19131	COMUNICAÇÃO SOCIAL	179.448,27	0,00	179.448,27
19131502	Ações de Apoio Administrativo do Poder Executivo	179.448,27	0,00	179.448,27
19302	ASSISTÊNCIA HOSPITALAR E AMBULATORIAL	120.429,44	0,00	120.429,44
19302502	Ações de Apoio Administrativo do Poder Executivo	120.429,44	0,00	120.429,44
19305	VIGILÂNCIA EPIDEMIOLÓGICA	251.296,92	2.575,48	253.872,40
19305314	Segurança Pública e Defesa Social	251.296,92	2.575,48	253.872,40
19331	PROTEÇÃO E BENEFÍCIOS AO TRABALHADOR	662.897,48	0,00	662.897,48
19331502	Ações de Apoio Administrativo do Poder Executivo	662.897,48	0,00	662.897,48
19571	DESENVOLVIMENTO CIENTÍFICO	12.274.330,23	3.135.483,70	15.409.813,93
19571301	Ciência, Tecnologia e Inovação	12.274.330,23	3.135.483,70	15.409.813,93
19573	DIFUSÃO DO CONHECIMENTO CIENTÍFICO E TECNOLÓGICO	44.129.527,36	1.683.231,44	45.812.758,80
19573301	Ciência, Tecnologia e Inovação	44.129.527,36	1.683.231,44	45.812.758,80
TOTAL DA FUNÇÃO 19		81.127.248,67	5.150.567,09	86.277.815,76

ANEXO 8 DA LEI 4.320/64

**PROGRAMA DE TRABALHO DO GOVERNO (EMPENHADA)
FUNÇÃO/ SUBFUNÇÃO/ PROGRAMA VINCULO DE RECURSO
POSIÇÃO ATÉ O MÊS DEZEMBRO DE 2020**

CONSOLIDADO ESTADO - TODOS OS PODERES

CÓDIGO	DESCRIÇÃO	ORDINÁRIA	VINCULADA	TOTAL
20	AGRICULTURA	256.131.941,92	342.150.842,41	598.282.784,33
20122	ADMINISTRAÇÃO GERAL	177.132.224,40	6.392.022,34	183.524.246,74
20122304	Desenvolvimento Rural	2.429.491,77	910.124,85	3.339.616,62
20122315	Gestão Governamental	238.390,58	462.943,97	701.334,55
20122502	Ações de Apoio Administrativo do Poder Executivo	174.464.342,05	5.018.953,52	179.483.295,57
20126	TECNOLOGIA DA INFORMAÇÃO	2.959.168,23	2.698.718,94	5.657.887,17
20126304	Desenvolvimento Rural	222.844,50	0,00	222.844,50
20126502	Ações de Apoio Administrativo do Poder Executivo	2.736.323,73	2.698.718,94	5.435.042,67
20127	ORDENAMENTO TERRITORIAL	296.187,00	365.329,80	661.516,80
20127304	Desenvolvimento Rural	296.187,00	365.329,80	661.516,80
20128	FORMAÇÃO DE RECURSOS HUMANOS	0,00	940,50	940,50
20128304	Desenvolvimento Rural	0,00	940,50	940,50
20131	COMUNICAÇÃO SOCIAL	339.157,14	126.903,60	466.060,74
20131502	Ações de Apoio Administrativo do Poder Executivo	339.157,14	126.903,60	466.060,74
20244	ASSISTÊNCIA COMUNITÁRIA	0,00	3.536.645,77	3.536.645,77
20244312	Recursos Hídricos	0,00	3.536.645,77	3.536.645,77
20302	ASSISTÊNCIA HOSPITALAR E AMBULATORIAL	2.470.041,15	0,00	2.470.041,15
20302502	Ações de Apoio Administrativo do Poder Executivo	2.470.041,15	0,00	2.470.041,15
20304	VIGILÂNCIA SANITÁRIA	106.360,50	3.652.184,51	3.758.545,01
20304304	Desenvolvimento Rural	106.360,50	3.652.184,51	3.758.545,01
20305	VIGILÂNCIA EPIDEMIOLÓGICA	20.534.654,58	1.698.690,35	22.233.344,93
20305304	Desenvolvimento Rural	44.621,50	860.616,45	905.237,95
20305314	Segurança Pública e Defesa Social	20.490.033,08	838.073,90	21.328.106,98
20331	PROTEÇÃO E BENEFÍCIOS AO TRABALHADOR	5.711.178,67	0,00	5.711.178,67
20331502	Ações de Apoio Administrativo do Poder Executivo	5.711.178,67	0,00	5.711.178,67
20365	EDUCAÇÃO INFANTIL	127.918,17	0,00	127.918,17
20365502	Ações de Apoio Administrativo do Poder Executivo	127.918,17	0,00	127.918,17
20451	INFRAESTRUTURA URBANA	1.934.441,46	323.452,26	2.257.893,72
20451309	Infraestrutura	1.934.441,46	323.452,26	2.257.893,72
20481	HABITAÇÃO RURAL	0,00	1.712.190,91	1.712.190,91
20481304	Desenvolvimento Rural	0,00	1.712.190,91	1.712.190,91
20511	SANEAMENTO BÁSICO RURAL	2.622.516,53	42.222.642,22	44.845.158,75
20511312	Recursos Hídricos	2.622.516,53	42.222.642,22	44.845.158,75

ANEXO 8 DA LEI 4.320/64
PROGRAMA DE TRABALHO DO GOVERNO (EMPENHADA)
FUNÇÃO/ SUBFUNÇÃO/ PROGRAMA VINCULO DE RECURSO
POSIÇÃO ATÉ O MÊS DEZEMBRO DE 2020

CONSOLIDADO ESTADO - TODOS OS PODERES

CÓDIGO	DESCRIÇÃO	ORDINÁRIA	VINCULADA	TOTAL
20573	DIFUSÃO DO CONHECIMENTO CIENTÍFICO E TECNOLÓGICO	84,00	0,00	84,00
20573304	Desenvolvimento Rural	84,00	0,00	84,00
20606	EXTENSÃO RURAL	37.273.082,61	264.478.284,14	301.751.366,75
20606304	Desenvolvimento Rural	37.273.082,61	264.478.284,14	301.751.366,75
20607	IRRIGAÇÃO	173.225,00	0,00	173.225,00
20607304	Desenvolvimento Rural	173.225,00	0,00	173.225,00
20608	PROMOÇÃO DA PRODUÇÃO AGROPECUÁRIA	4.451.702,48	9.708.379,57	14.160.082,05
20608304	Desenvolvimento Rural	4.442.197,73	9.708.379,57	14.150.577,30
20608310	Meio Ambiente e Sustentabilidade	9.504,75	0,00	9.504,75
20609	DEFESA AGROPECUÁRIA	0,00	5.234.457,50	5.234.457,50
20609304	Desenvolvimento Rural	0,00	5.234.457,50	5.234.457,50
TOTAL DA FUNÇÃO 20		256.131.941,92	342.150.842,41	598.282.784,33

ANEXO 8 DA LEI 4.320/64

**PROGRAMA DE TRABALHO DO GOVERNO (EMPENHADA)
FUNÇÃO/ SUBFUNÇÃO/ PROGRAMA VINCULO DE RECURSO
POSIÇÃO ATÉ O MÊS DEZEMBRO DE 2020**

CONSOLIDADO ESTADO - TODOS OS PODERES

CÓDIGO	DESCRIÇÃO	ORDINÁRIA	VINCULADA	TOTAL
21	ORGANIZAÇÃO AGRÁRIA	2.456.408,78	2.179.766,56	4.636.175,34
21122	ADMINISTRAÇÃO GERAL	2.061.064,61	322.456,24	2.383.520,85
21122315	Gestão Governamental	52.692,70	0,00	52.692,70
21122502	Ações de Apoio Administrativo do Poder Executivo	2.008.371,91	322.456,24	2.330.828,15
21126	TECNOLOGIA DA INFORMAÇÃO	382.748,57	167.549,99	550.298,56
21126502	Ações de Apoio Administrativo do Poder Executivo	382.748,57	167.549,99	550.298,56
21131	COMUNICAÇÃO SOCIAL	10.992,40	0,00	10.992,40
21131502	Ações de Apoio Administrativo do Poder Executivo	10.992,40	0,00	10.992,40
21305	VIGILÂNCIA EPIDEMIOLÓGICA	1.603,20	5.000,00	6.603,20
21305314	Segurança Pública e Defesa Social	1.603,20	5.000,00	6.603,20
21606	EXTENSÃO RURAL	0,00	1.021.758,31	1.021.758,31
21606304	Desenvolvimento Rural	0,00	1.021.758,31	1.021.758,31
21631	REFORMA AGRÁRIA	0,00	663.002,02	663.002,02
21631304	Desenvolvimento Rural	0,00	663.002,02	663.002,02
TOTAL DA FUNÇÃO 21		2.456.408,78	2.179.766,56	4.636.175,34

ANEXO 8 DA LEI 4.320/64
PROGRAMA DE TRABALHO DO GOVERNO (EMPENHADA)
FUNÇÃO/ SUBFUNÇÃO/ PROGRAMA VINCULO DE RECURSO
POSIÇÃO ATÉ O MÊS DEZEMBRO DE 2020

CONSOLIDADO ESTADO - TODOS OS PODERES

CÓDIGO	DESCRIÇÃO	ORDINÁRIA	VINCULADA	TOTAL
22	INDÚSTRIA	50.689.636,32	55.416.458,06	106.106.094,38
22122	ADMINISTRAÇÃO GERAL	44.937.597,35	43.463.339,96	88.400.937,31
22122315	Gestão Governamental	29.220,08	1.130.357,71	1.159.577,79
22122502	Ações de Apoio Administrativo do Poder Executivo	44.908.377,27	42.332.982,25	87.241.359,52
22126	TECNOLOGIA DA INFORMAÇÃO	381.144,14	1.995.246,04	2.376.390,18
22126502	Ações de Apoio Administrativo do Poder Executivo	381.144,14	1.995.246,04	2.376.390,18
22128	FORMAÇÃO DE RECURSOS HUMANOS	0,00	5.400,00	5.400,00
22128315	Gestão Governamental	0,00	5.400,00	5.400,00
22131	COMUNICAÇÃO SOCIAL	16.102,80	175.992,98	192.095,78
22131502	Ações de Apoio Administrativo do Poder Executivo	16.102,80	175.992,98	192.095,78
22302	ASSISTÊNCIA HOSPITALAR E AMBULATORIAL	811.056,81	288.435,10	1.099.491,91
22302502	Ações de Apoio Administrativo do Poder Executivo	811.056,81	288.435,10	1.099.491,91
22305	VIGILÂNCIA EPIDEMIOLÓGICA	0,00	59.576,99	59.576,99
22305314	Segurança Pública e Defesa Social	0,00	59.576,99	59.576,99
22331	PROTEÇÃO E BENEFÍCIOS AO TRABALHADOR	1.372.173,06	1.848.300,76	3.220.473,82
22331502	Ações de Apoio Administrativo do Poder Executivo	1.372.173,06	1.848.300,76	3.220.473,82
22365	EDUCAÇÃO INFANTIL	0,00	266.920,85	266.920,85
22365502	Ações de Apoio Administrativo do Poder Executivo	0,00	266.920,85	266.920,85
22451	INFRAESTRUTURA URBANA	0,00	1.059.610,07	1.059.610,07
22451303	Desenvolvimento Produtivo	0,00	1.059.610,07	1.059.610,07
22661	PROMOÇÃO INDUSTRIAL	3.171.562,16	8.283,00	3.179.845,16
22661303	Desenvolvimento Produtivo	3.171.562,16	8.283,00	3.179.845,16
22663	MINERAÇÃO	0,00	5.522.290,81	5.522.290,81
22663303	Desenvolvimento Produtivo	0,00	5.522.290,81	5.522.290,81
22665	NORMALIZAÇÃO E QUALIDADE	0,00	723.061,50	723.061,50
22665300	Assistência Social e Garantia de Direitos	0,00	718.019,40	718.019,40
22665303	Desenvolvimento Produtivo	0,00	5.042,10	5.042,10
TOTAL DA FUNÇÃO 22		50.689.636,32	55.416.458,06	106.106.094,38

ANEXO 8 DA LEI 4.320/64

**PROGRAMA DE TRABALHO DO GOVERNO (EMPENHADA)
FUNÇÃO/ SUBFUNÇÃO/ PROGRAMA VINCULO DE RECURSO
POSIÇÃO ATÉ O MÊS DEZEMBRO DE 2020**

CONSOLIDADO ESTADO - TODOS OS PODERES

CÓDIGO	DESCRIÇÃO	ORDINÁRIA	VINCULADA	TOTAL
23	COMÉRCIO E SERVIÇOS	98.411.390,02	125.795.652,40	224.207.042,42
23122	ADMINISTRAÇÃO GERAL	18.927.142,98	21.117.023,13	40.044.166,11
23122303	Desenvolvimento Produtivo	15.128,62	591.033,50	606.162,12
23122304	Desenvolvimento Rural	155.463,40	4.759.988,15	4.915.451,55
23122315	Gestão Governamental	23.899,33	20.187,37	44.086,70
23122502	Ações de Apoio Administrativo do Poder Executivo	18.732.651,63	15.745.814,11	34.478.465,74
23126	TECNOLOGIA DA INFORMAÇÃO	918.080,72	564.407,98	1.482.488,70
23126502	Ações de Apoio Administrativo do Poder Executivo	918.080,72	564.407,98	1.482.488,70
23128	FORMAÇÃO DE RECURSOS HUMANOS	438,00	0,00	438,00
23128303	Desenvolvimento Produtivo	438,00	0,00	438,00
23131	COMUNICAÇÃO SOCIAL	71.150,50	49.896,00	121.046,50
23131502	Ações de Apoio Administrativo do Poder Executivo	71.150,50	49.896,00	121.046,50
23302	ASSISTÊNCIA HOSPITALAR E AMBULATORIAL	108.052,00	94.386,92	202.438,92
23302502	Ações de Apoio Administrativo do Poder Executivo	108.052,00	94.386,92	202.438,92
23305	VIGILÂNCIA EPIDEMIOLÓGICA	355.032,13	32.243,50	387.275,63
23305314	Segurança Pública e Defesa Social	355.032,13	32.243,50	387.275,63
23331	PROTEÇÃO E BENEFÍCIOS AO TRABALHADOR	551.929,93	1.797.248,01	2.349.177,94
23331502	Ações de Apoio Administrativo do Poder Executivo	551.929,93	1.797.248,01	2.349.177,94
23451	INFRAESTRUTURA URBANA	3.509.480,19	44.253.898,60	47.763.378,79
23451303	Desenvolvimento Produtivo	3.509.480,19	44.253.898,60	47.763.378,79
23665	NORMALIZAÇÃO E QUALIDADE	0,00	47.055,75	47.055,75
23665300	Assistência Social e Garantia de Direitos	0,00	47.055,75	47.055,75
23692	COMERCIALIZAÇÃO	153.897,57	13.087.745,45	13.241.643,02
23692304	Desenvolvimento Rural	153.897,57	13.087.745,45	13.241.643,02
23695	TURISMO	73.816.186,00	8.889.490,82	82.705.676,82
23695303	Desenvolvimento Produtivo	73.816.186,00	8.889.490,82	82.705.676,82
23846	OUTROS ENCARGOS ESPECIAIS	0,00	35.862.256,24	35.862.256,24
23846315	Gestão Governamental	0,00	35.862.256,24	35.862.256,24
TOTAL DA FUNÇÃO 23		98.411.390,02	125.795.652,40	224.207.042,42

ANEXO 8 DA LEI 4.320/64
PROGRAMA DE TRABALHO DO GOVERNO (EMPENHADA)
FUNÇÃO/ SUBFUNÇÃO/ PROGRAMA VINCULO DE RECURSO
POSIÇÃO ATÉ O MÊS DEZEMBRO DE 2020

CONSOLIDADO ESTADO - TODOS OS PODERES

CÓDIGO	DESCRIÇÃO	ORDINÁRIA	VINCULADA	TOTAL
24	COMUNICAÇÕES	139.313.769,53	99.122,49	139.412.892,02
24122	ADMINISTRAÇÃO GERAL	15.609.122,60	99.122,49	15.708.245,09
24122315	Gestão Governamental	1.303.550,32	0,00	1.303.550,32
24122502	Ações de Apoio Administrativo do Poder Executivo	14.305.572,28	99.122,49	14.404.694,77
24126	TECNOLOGIA DA INFORMAÇÃO	1.244.074,80	0,00	1.244.074,80
24126502	Ações de Apoio Administrativo do Poder Executivo	1.244.074,80	0,00	1.244.074,80
24131	COMUNICAÇÃO SOCIAL	86.825.900,32	0,00	86.825.900,32
24131315	Gestão Governamental	86.798.991,62	0,00	86.798.991,62
24131502	Ações de Apoio Administrativo do Poder Executivo	26.908,70	0,00	26.908,70
24302	ASSISTÊNCIA HOSPITALAR E AMBULATORIAL	103.068,94	0,00	103.068,94
24302502	Ações de Apoio Administrativo do Poder Executivo	103.068,94	0,00	103.068,94
24305	VIGILÂNCIA EPIDEMIOLÓGICA	35.096.143,07	0,00	35.096.143,07
24305314	Segurança Pública e Defesa Social	35.096.143,07	0,00	35.096.143,07
24331	PROTEÇÃO E BENEFÍCIOS AO TRABALHADOR	435.459,80	0,00	435.459,80
24331502	Ações de Apoio Administrativo do Poder Executivo	435.459,80	0,00	435.459,80
TOTAL DA FUNÇÃO 24		139.313.769,53	99.122,49	139.412.892,02

ANEXO 8 DA LEI 4.320/64

**PROGRAMA DE TRABALHO DO GOVERNO (EMPENHADA)
FUNÇÃO/ SUBFUNÇÃO/ PROGRAMA VINCULO DE RECURSO
POSIÇÃO ATÉ O MÊS DEZEMBRO DE 2020**

CONSOLIDADO ESTADO - TODOS OS PODERES

CÓDIGO	DESCRIÇÃO	ORDINÁRIA	VINCULADA	TOTAL
25	ENERGIA	0,00	8.985.432,54	8.985.432,54
25752	ENERGIA ELÉTRICA	0,00	8.985.432,54	8.985.432,54
25752309	Infraestrutura	0,00	8.985.432,54	8.985.432,54
TOTAL DA FUNÇÃO 25		0,00	8.985.432,54	8.985.432,54

ANEXO 8 DA LEI 4.320/64
PROGRAMA DE TRABALHO DO GOVERNO (EMPENHADA)
FUNÇÃO/ SUBFUNÇÃO/ PROGRAMA VINCULO DE RECURSO
POSIÇÃO ATÉ O MÊS DEZEMBRO DE 2020

CONSOLIDADO ESTADO - TODOS OS PODERES

CÓDIGO	DESCRIÇÃO	ORDINÁRIA	VINCULADA	TOTAL
26	TRANSPORTE	98.229.643,64	462.241.119,97	560.470.763,61
26122	ADMINISTRAÇÃO GERAL	64.632.586,31	23.338.783,08	87.971.369,39
26122305	Desenvolvimento Urbano	1.313.933,70	0,00	1.313.933,70
26122315	Gestão Governamental	3.670,00	3.285.219,42	3.288.889,42
26122502	Ações de Apoio Administrativo do Poder Executivo	63.314.982,61	20.053.563,66	83.368.546,27
26125	NORMATIZAÇÃO E FISCALIZAÇÃO	0,00	8.325.665,17	8.325.665,17
26125309	Infraestrutura	0,00	8.325.665,17	8.325.665,17
26126	TECNOLOGIA DA INFORMAÇÃO	1.061.568,61	3.858.920,19	4.920.488,80
26126502	Ações de Apoio Administrativo do Poder Executivo	1.061.568,61	3.858.920,19	4.920.488,80
26131	COMUNICAÇÃO SOCIAL	103.916,65	814.322,56	918.239,21
26131502	Ações de Apoio Administrativo do Poder Executivo	103.916,65	814.322,56	918.239,21
26302	ASSISTÊNCIA HOSPITALAR E AMBULATORIAL	627.839,50	163.059,56	790.899,06
26302502	Ações de Apoio Administrativo do Poder Executivo	627.839,50	163.059,56	790.899,06
26305	VIGILÂNCIA EPIDEMIOLÓGICA	67.235,92	974.055,34	1.041.291,26
26305314	Segurança Pública e Defesa Social	67.235,92	974.055,34	1.041.291,26
26331	PROTEÇÃO E BENEFÍCIOS AO TRABALHADOR	2.832.028,47	716.111,28	3.548.139,75
26331502	Ações de Apoio Administrativo do Poder Executivo	2.832.028,47	716.111,28	3.548.139,75
26365	EDUCAÇÃO INFANTIL	17.448,78	0,00	17.448,78
26365502	Ações de Apoio Administrativo do Poder Executivo	17.448,78	0,00	17.448,78
26453	TRANSPORTES COLETIVOS URBANOS	12.044.726,96	9.857.361,17	21.902.088,13
26453305	Desenvolvimento Urbano	12.044.726,96	9.857.361,17	21.902.088,13
26781	TRANSPORTE AÉREO	0,00	22.008.621,17	22.008.621,17
26781309	Infraestrutura	0,00	22.008.621,17	22.008.621,17
26782	TRANSPORTE RODOVIÁRIO	16.295.479,10	392.184.220,45	408.479.699,55
26782305	Desenvolvimento Urbano	0,00	9.349.615,49	9.349.615,49
26782309	Infraestrutura	16.295.479,10	382.834.604,96	399.130.084,06
26846	OUTROS ENCARGOS ESPECIAIS	546.813,34	0,00	546.813,34
26846900	Operação Especial do Poder Executivo	546.813,34	0,00	546.813,34
TOTAL DA FUNÇÃO 26		98.229.643,64	462.241.119,97	560.470.763,61

ANEXO 8 DA LEI 4.320/64

**PROGRAMA DE TRABALHO DO GOVERNO (EMPENHADA)
FUNÇÃO/ SUBFUNÇÃO/ PROGRAMA VINCULO DE RECURSO
POSIÇÃO ATÉ O MÊS DEZEMBRO DE 2020**

CONSOLIDADO ESTADO - TODOS OS PODERES

CÓDIGO	DESCRIÇÃO	ORDINÁRIA	VINCULADA	TOTAL
27	DESPORTO E LAZER	205.006.018,33	7.062.641,24	212.068.659,57
27122	ADMINISTRAÇÃO GERAL	11.071.549,15	445.384,00	11.516.933,15
27122305	Desenvolvimento Urbano	469.686,89	0,00	469.686,89
27122502	Ações de Apoio Administrativo do Poder Executivo	10.601.862,26	445.384,00	11.047.246,26
27126	TECNOLOGIA DA INFORMAÇÃO	419.285,24	0,00	419.285,24
27126502	Ações de Apoio Administrativo do Poder Executivo	419.285,24	0,00	419.285,24
27128	FORMAÇÃO DE RECURSOS HUMANOS	29.514,99	81.635,00	111.149,99
27128308	Inclusão Socioprodutiva e Mundo do Trabalho	29.514,99	81.635,00	111.149,99
27131	COMUNICAÇÃO SOCIAL	70.396,40	0,00	70.396,40
27131502	Ações de Apoio Administrativo do Poder Executivo	70.396,40	0,00	70.396,40
27302	ASSISTÊNCIA HOSPITALAR E AMBULATORIAL	111.427,16	0,00	111.427,16
27302502	Ações de Apoio Administrativo do Poder Executivo	111.427,16	0,00	111.427,16
27305	VIGILÂNCIA EPIDEMIOLÓGICA	99.196,02	0,00	99.196,02
27305314	Segurança Pública e Defesa Social	99.196,02	0,00	99.196,02
27331	PROTEÇÃO E BENEFÍCIOS AO TRABALHADOR	416.129,30	0,00	416.129,30
27331502	Ações de Apoio Administrativo do Poder Executivo	416.129,30	0,00	416.129,30
27811	DESPORTO DE RENDIMENTO	174.597.436,26	1.766.929,40	176.364.365,66
27811303	Desenvolvimento Produtivo	174.098.928,21	1.766.929,40	175.865.857,61
27811305	Desenvolvimento Urbano	498.508,05	0,00	498.508,05
27812	DESPORTO COMUNITÁRIO	18.186.295,81	4.768.692,84	22.954.988,65
27812305	Desenvolvimento Urbano	13.850.451,04	1.677.082,92	15.527.533,96
27812306	Educação	852.388,26	3.279,09	855.667,35
27812308	Inclusão Socioprodutiva e Mundo do Trabalho	990.345,50	1.889.933,53	2.880.279,03
27812314	Segurança Pública e Defesa Social	2.493.111,01	1.198.397,30	3.691.508,31
27813	LAZER	4.788,00	0,00	4.788,00
27813308	Inclusão Socioprodutiva e Mundo do Trabalho	4.788,00	0,00	4.788,00
TOTAL DA FUNÇÃO 27		205.006.018,33	7.062.641,24	212.068.659,57

ANEXO 8 DA LEI 4.320/64
PROGRAMA DE TRABALHO DO GOVERNO (EMPENHADA)
FUNÇÃO/ SUBFUNÇÃO/ PROGRAMA VINCULO DE RECURSO
POSIÇÃO ATÉ O MÊS DEZEMBRO DE 2020

CONSOLIDADO ESTADO - TODOS OS PODERES

CÓDIGO	DESCRIÇÃO	ORDINÁRIA	VINCULADA	TOTAL
28	ENCARGOS ESPECIAIS	2.611.303.755,27	7.864.268.069,19	10.475.571.824,46
28843	SERVIÇO DA DÍVIDA INTERNA	424.176.422,81	0,00	424.176.422,81
28843900	Operação Especial do Poder Executivo	424.176.422,81	0,00	424.176.422,81
28844	SERVIÇO DA DÍVIDA EXTERNA	1.048.110.564,07	0,00	1.048.110.564,07
28844900	Operação Especial do Poder Executivo	1.048.110.564,07	0,00	1.048.110.564,07
28845	OUTRAS TRANSFERÊNCIAS	2.695.607,64	6.825.288.765,64	6.827.984.373,28
28845900	Operação Especial do Poder Executivo	2.695.607,64	6.825.288.765,64	6.827.984.373,28
28846	OUTROS ENCARGOS ESPECIAIS	1.136.321.160,75	1.038.979.303,55	2.175.300.464,30
28846900	Operação Especial do Poder Executivo	1.090.076.435,95	1.038.979.303,55	2.129.055.739,50
28846902	Operação Especial do Poder Legislativo	46.244.724,80	0,00	46.244.724,80
TOTAL DA FUNÇÃO 28		2.611.303.755,27	7.864.268.069,19	10.475.571.824,46
TOTAL GERAL		20.534.488.285,83	28.499.204.010,52	49.033.692.296,35

ANEXO 9

Demonstrativo da Despesa por Órgão e Função



ANEXO 9 DA LEI 4.320/64
DEMONSTRATIVO DA DESPESA POR ÓRGÃOS/FUNÇÕES (EMPENHADA)*
POSIÇÃO ATÉ O MÊS DEZEMBRO DE 2020

Consolidado do Estado - Todos os poderes

ÓRGÃO	Legislativa (01)	Judiciária (02)	Essencial à Justiça (03)	Administração (04)
Assembleia Legislativa da Bahia	663.605.199,86	0,00	0,00	0,00
Tribunal de Contas do Estado	245.438.415,85	0,00	0,00	0,00
Tribunal de Contas dos Municípios	173.045.642,15	0,00	0,00	0,00
Tribunal de Justiça	0,00	2.487.625.878,46	597.238,21	327.579,36
Casa Militar do Governador	0,00	0,00	0,00	55.862.331,38
Procuradoria Geral do Estado	0,00	0,00	160.185.411,83	1.008,00
Gabinete do Vice Governador	0,00	0,00	0,00	2.724.135,09
Secretaria de Infraestrutura Hídrica e Saneamento	0,00	0,00	0,00	0,00
Secretaria da Administração	1.300.310,88	0,00	3.029.545,86	393.450.600,96
Secretaria da Agricultura, Pecuária, Irrigação, Pesca e Aquicultura	0,00	0,00	0,00	0,00
Secretaria da Educação	0,00	0,00	0,00	3.372,00
Secretaria de Justiça, Direitos Humanos e Desenvolvimento Social	0,00	0,00	0,00	0,00
Secretaria da Fazenda	0,00	0,00	0,00	843.167.897,68
Casa Civil	0,00	0,00	0,00	23.738.900,87
Secretaria de Desenvolvimento Econômico	0,00	0,00	0,00	0,00
Secretaria do Planejamento	0,00	0,00	0,00	52.280.751,65
Secretaria de Desenvolvimento Rural	0,00	0,00	0,00	0,00
Secretaria da Saúde	0,00	0,00	0,00	5.994,00
Secretaria da Segurança Pública	0,00	0,00	1.709.579,05	6.282,00
Secretaria do Trabalho, Emprego, Renda e Esporte	0,00	0,00	0,00	0,00
Secretaria de Cultura	0,00	0,00	0,00	104,12
Secretaria de Infraestrutura	0,00	0,00	0,00	0,00
Secretaria de Desenvolvimento Urbano	0,00	0,00	0,00	0,00
Secretaria do Meio Ambiente	0,00	0,00	0,00	1.728,00
Secretaria de Ciência, Tecnologia e Inovação	0,00	0,00	0,00	0,00
Secretaria de Relações Institucionais	0,00	0,00	0,00	5.943.558,03
Secretaria de Promoção da Igualdade Racial	0,00	0,00	0,00	0,00
Secretaria de Turismo	0,00	0,00	0,00	0,00
Gabinete do Governador	0,00	0,00	128.118,48	18.637.631,19
Secretaria de Políticas para as Mulheres	0,00	0,00	0,00	0,00
Secretaria de Administração Penitenciária e Ressocialização	0,00	0,00	0,00	180,00
Secretaria de Comunicação Social	0,00	0,00	0,00	0,00
Ministério Público	0,00	0,00	760.759.609,71	0,00
Defensoria Pública	0,00	0,00	244.953.907,81	639,42

ANEXO 9 DA LEI 4.320/64
DEMONSTRATIVO DA DESPESA POR ÓRGÃOS/FUNÇÕES (EMPENHADA)*
POSIÇÃO ATÉ O MÊS DEZEMBRO DE 2020

Consolidado do Estado - Todos os poderes

ÓRGÃO	Legislativa (01)	Judiciária (02)	Essencial à Justiça (03)	Administração (04)
Encargos Gerais do Estado	0,00	0,00	0,00	20.626.794,59
TOTAL DAS FUNÇÕES	1.083.389.568,74	2.487.625.878,46	1.171.363.410,95	1.416.779.488,34

ANEXO 9 DA LEI 4.320/64
DEMONSTRATIVO DA DESPESA POR ÓRGÃOS/FUNÇÕES (EMPENHADA)*
POSIÇÃO ATÉ O MÊS DEZEMBRO DE 2020

Consolidado do Estado - Todos os poderes

ÓRGÃO	Segurança Pública (06)	Assistência Social (08)	Previdência Social (09)	Saúde (10)
Assembleia Legislativa da Bahia	0,00	0,00	0,00	0,00
Tribunal de Contas do Estado	0,00	0,00	0,00	0,00
Tribunal de Contas dos Municípios	0,00	0,00	0,00	0,00
Tribunal de Justiça	0,00	0,00	0,00	0,00
Casa Militar do Governador	0,00	0,00	0,00	0,00
Procuradoria Geral do Estado	0,00	0,00	0,00	0,00
Gabinete do Vice Governador	0,00	0,00	0,00	0,00
Secretaria de Infraestrutura Hídrica e Saneamento	0,00	1.119.369,05	0,00	0,00
Secretaria da Administração	107.615.926,96	1.503.819,36	8.693.249.368,56	1.562.423.552,86
Secretaria da Agricultura, Pecuária, Irrigação, Pesca e Aquicultura	0,00	0,00	0,00	0,00
Secretaria da Educação	0,00	0,00	0,00	2.093.875,08
Secretaria de Justiça, Direitos Humanos e Desenvolvimento Social	0,00	264.541.804,80	0,00	0,00
Secretaria da Fazenda	90.614,02	0,00	0,00	756,00
Casa Civil	0,00	5.277.391,97	0,00	0,00
Secretaria de Desenvolvimento Econômico	0,00	0,00	0,00	0,00
Secretaria do Planejamento	0,00	0,00	0,00	0,00
Secretaria de Desenvolvimento Rural	0,00	0,00	0,00	33.134,72
Secretaria da Saúde	0,00	0,00	0,00	6.853.537.904,52
Secretaria da Segurança Pública	4.468.602.819,59	0,00	0,00	0,00
Secretaria do Trabalho, Emprego, Renda e Esporte	969.000,00	0,00	0,00	0,00
Secretaria de Cultura	0,00	0,00	0,00	0,00
Secretaria de Infraestrutura	0,00	0,00	0,00	0,00
Secretaria de Desenvolvimento Urbano	279.763,13	1.388.036,85	0,00	143.639.392,13
Secretaria do Meio Ambiente	0,00	0,00	0,00	0,00
Secretaria de Ciência, Tecnologia e Inovação	0,00	0,00	0,00	0,00
Secretaria de Relações Institucionais	0,00	0,00	0,00	0,00
Secretaria de Promoção da Igualdade Racial	0,00	0,00	0,00	0,00
Secretaria de Turismo	40.000,00	0,00	0,00	306.500,00
Gabinete do Governador	0,00	0,00	0,00	0,00
Secretaria de Políticas para as Mulheres	0,00	0,00	0,00	0,00
Secretaria de Administração Penitenciária e Ressocialização	0,00	0,00	0,00	5.034.967,23
Secretaria de Comunicação Social	479.884,07	207.874,65	0,00	4.407.546,91
Ministério Público	0,00	0,00	0,00	0,00
Defensoria Pública	0,00	0,00	0,00	0,00

ANEXO 9 DA LEI 4.320/64
DEMONSTRATIVO DA DESPESA POR ÓRGÃOS/FUNÇÕES (EMPENHADA)*
POSIÇÃO ATÉ O MÊS DEZEMBRO DE 2020

Consolidado do Estado - Todos os poderes

ÓRGÃO	Segurança Pública (06)	Assistência Social (08)	Previdência Social (09)	Saúde (10)
Encargos Gerais do Estado	0,00	0,00	0,00	0,00
TOTAL DAS FUNÇÕES	4.578.078.007,77	274.038.296,68	8.693.249.368,56	8.571.477.629,45

ANEXO 9 DA LEI 4.320/64
DEMONSTRATIVO DA DESPESA POR ÓRGÃOS/FUNÇÕES (EMPENHADA)*
POSIÇÃO ATÉ O MÊS DEZEMBRO DE 2020

Consolidado do Estado - Todos os poderes

ÓRGÃO	Trabalho (11)	Educação (12)	Cultura (13)	Dir da Cidadania (14)
Assembleia Legislativa da Bahia	0,00	0,00	0,00	0,00
Tribunal de Contas do Estado	0,00	0,00	0,00	0,00
Tribunal de Contas dos Municípios	0,00	0,00	0,00	0,00
Tribunal de Justiça	0,00	0,00	0,00	0,00
Casa Militar do Governador	0,00	0,00	0,00	0,00
Procuradoria Geral do Estado	0,00	0,00	0,00	0,00
Gabinete do Vice Governador	0,00	0,00	0,00	0,00
Secretaria de Infraestrutura Hídrica e Saneamento	0,00	982.223,35	0,00	0,00
Secretaria da Administração	94.633.520,77	26.241.546,52	1.333.162,68	2.395.334,24
Secretaria da Agricultura, Pecuária, Irrigação, Pesca e Aquicultura	0,00	0,00	0,00	0,00
Secretaria da Educação	13.272,47	5.824.477.678,81	73.500,00	0,00
Secretaria de Justiça, Direitos Humanos e Desenvolvimento Social	289.900,00	0,00	0,00	13.997.273,66
Secretaria da Fazenda	11.687.642,32	0,00	0,00	45.247,88
Casa Civil	0,00	0,00	0,00	25.243,20
Secretaria de Desenvolvimento Econômico	0,00	0,00	0,00	0,00
Secretaria do Planejamento	0,00	0,00	0,00	0,00
Secretaria de Desenvolvimento Rural	1.516.298,43	0,00	0,00	0,00
Secretaria da Saúde	0,00	0,00	0,00	0,00
Secretaria da Segurança Pública	0,00	430.944,68	0,00	163.251,89
Secretaria do Trabalho, Emprego, Renda e Esporte	71.699.769,59	0,00	0,00	0,00
Secretaria de Cultura	0,00	0,00	255.313.468,31	0,00
Secretaria de Infraestrutura	0,00	0,00	0,00	0,00
Secretaria de Desenvolvimento Urbano	0,00	8.347.300,31	0,00	187.689,24
Secretaria do Meio Ambiente	0,00	0,00	0,00	0,00
Secretaria de Ciência, Tecnologia e Inovação	0,00	0,00	0,00	0,00
Secretaria de Relações Institucionais	0,00	0,00	0,00	0,00
Secretaria de Promoção da Igualdade Racial	0,00	0,00	0,00	7.343.793,24
Secretaria de Turismo	0,00	0,00	1.023.500,00	145.000,00
Gabinete do Governador	0,00	0,00	0,00	0,00
Secretaria de Políticas para as Mulheres	2.340,00	0,00	0,00	5.072.479,68
Secretaria de Administração Penitenciária e Ressocialização	0,00	0,00	0,00	541.135.759,74
Secretaria de Comunicação Social	0,00	0,00	0,00	0,00
Ministério Público	0,00	0,00	0,00	0,00
Defensoria Pública	0,00	0,00	0,00	0,00

ANEXO 9 DA LEI 4.320/64
DEMONSTRATIVO DA DESPESA POR ÓRGÃOS/FUNÇÕES (EMPENHADA)*
POSIÇÃO ATÉ O MÊS DEZEMBRO DE 2020

Consolidado do Estado - Todos os poderes

ÓRGÃO	Trabalho (11)	Educação (12)	Cultura (13)	Dir da Cidadania (14)
Encargos Gerais do Estado	0,00	0,00	0,00	0,00
TOTAL DAS FUNÇÕES	179.842.743,58	5.860.479.693,67	257.743.630,99	570.511.072,77

ANEXO 9 DA LEI 4.320/64
DEMONSTRATIVO DA DESPESA POR ÓRGÃOS/FUNÇÕES (EMPENHADA)*
POSIÇÃO ATÉ O MÊS DEZEMBRO DE 2020

Consolidado do Estado - Todos os poderes

ÓRGÃO	Urbanismo (15)	Habitação (16)	Saneamento (17)	Gestão Ambiental (18)
Assembleia Legislativa da Bahia	0,00	0,00	0,00	0,00
Tribunal de Contas do Estado	0,00	0,00	0,00	0,00
Tribunal de Contas dos Municípios	0,00	0,00	0,00	0,00
Tribunal de Justiça	0,00	0,00	0,00	0,00
Casa Militar do Governador	0,00	0,00	0,00	0,00
Procuradoria Geral do Estado	0,00	0,00	0,00	0,00
Gabinete do Vice Governador	0,00	0,00	0,00	0,00
Secretaria de Infraestrutura Hídrica e Saneamento	0,00	0,00	230.157.377,53	2.180.530,07
Secretaria da Administração	1.530.886,83	0,00	1.002.811,26	2.491.234,76
Secretaria da Agricultura, Pecuária, Irrigação, Pesca e Aquicultura	0,00	0,00	0,00	0,00
Secretaria da Educação	0,00	0,00	0,00	21.000,00
Secretaria de Justiça, Direitos Humanos e Desenvolvimento Social	0,00	0,00	0,00	0,00
Secretaria da Fazenda	0,00	0,00	0,00	0,00
Casa Civil	0,00	0,00	0,00	0,00
Secretaria de Desenvolvimento Econômico	250.000,00	0,00	1.040.000,00	0,00
Secretaria do Planejamento	0,00	0,00	0,00	0,00
Secretaria de Desenvolvimento Rural	0,00	0,00	0,00	11.800,00
Secretaria da Saúde	0,00	0,00	0,00	0,00
Secretaria da Segurança Pública	0,00	0,00	0,00	0,00
Secretaria do Trabalho, Emprego, Renda e Esporte	0,00	0,00	0,00	40.500,00
Secretaria de Cultura	0,00	0,00	0,00	0,00
Secretaria de Infraestrutura	0,00	0,00	0,00	0,00
Secretaria de Desenvolvimento Urbano	852.568.102,09	70.803.973,43	156.372.107,51	0,00
Secretaria do Meio Ambiente	0,00	0,00	0,00	154.623.698,48
Secretaria de Ciência, Tecnologia e Inovação	0,00	0,00	0,00	0,00
Secretaria de Relações Institucionais	0,00	0,00	0,00	0,00
Secretaria de Promoção da Igualdade Racial	0,00	0,00	0,00	0,00
Secretaria de Turismo	0,00	0,00	0,00	0,00
Gabinete do Governador	0,00	0,00	0,00	0,00
Secretaria de Políticas para as Mulheres	0,00	0,00	0,00	0,00
Secretaria de Administração Penitenciária e Ressocialização	0,00	0,00	0,00	0,00
Secretaria de Comunicação Social	0,00	0,00	0,00	0,00
Ministério Público	0,00	0,00	0,00	0,00
Defensoria Pública	0,00	0,00	0,00	0,00

ANEXO 9 DA LEI 4.320/64
DEMONSTRATIVO DA DESPESA POR ÓRGÃOS/FUNÇÕES (EMPENHADA)*
POSIÇÃO ATÉ O MÊS DEZEMBRO DE 2020

Consolidado do Estado - Todos os poderes

ÓRGÃO	Urbanismo (15)	Habitação (16)	Saneamento (17)	Gestão Ambiental (18)
Encargos Gerais do Estado	0,00	0,00	0,00	0,00
TOTAL DAS FUNÇÕES	854.348.988,92	70.803.973,43	388.572.296,30	159.368.763,31

ANEXO 9 DA LEI 4.320/64
DEMONSTRATIVO DA DESPESA POR ÓRGÃOS/FUNÇÕES (EMPENHADA)*
POSIÇÃO ATÉ O MÊS DEZEMBRO DE 2020

Consolidado do Estado - Todos os poderes

ÓRGÃO	Ciência e Tecnologia	Agricultura	Organização Agrária	Indústria
	(19)	(20)	(21)	(22)
Assembleia Legislativa da Bahia	0,00	0,00	0,00	0,00
Tribunal de Contas do Estado	0,00	0,00	0,00	0,00
Tribunal de Contas dos Municípios	0,00	0,00	0,00	0,00
Tribunal de Justiça	0,00	0,00	0,00	0,00
Casa Militar do Governador	0,00	0,00	0,00	0,00
Procuradoria Geral do Estado	0,00	0,00	0,00	0,00
Gabinete do Vice Governador	0,00	0,00	0,00	0,00
Secretaria de Infraestrutura Hídrica e Saneamento	0,00	35.323.138,71	0,00	0,00
Secretaria da Administração	1.764.594,50	3.786.616,76	184.809,33	2.550.228,82
Secretaria da Agricultura, Pecuária, Irrigação, Pesca e Aquicultura	0,00	184.704.924,94	0,00	70.000,00
Secretaria da Educação	780.846,00	222.844,50	0,00	0,00
Secretaria de Justiça, Direitos Humanos e Desenvolvimento Social	0,00	0,00	0,00	0,00
Secretaria da Fazenda	0,00	0,00	0,00	0,00
Casa Civil	0,00	0,00	0,00	0,00
Secretaria de Desenvolvimento Econômico	0,00	0,00	0,00	103.485.865,56
Secretaria do Planejamento	0,00	0,00	0,00	0,00
Secretaria de Desenvolvimento Rural	0,00	373.756.016,08	4.451.366,01	0,00
Secretaria da Saúde	0,00	0,00	0,00	0,00
Secretaria da Segurança Pública	0,00	0,00	0,00	0,00
Secretaria do Trabalho, Emprego, Renda e Esporte	0,00	0,00	0,00	0,00
Secretaria de Cultura	0,00	0,00	0,00	0,00
Secretaria de Infraestrutura	0,00	0,00	0,00	0,00
Secretaria de Desenvolvimento Urbano	0,00	0,00	0,00	0,00
Secretaria do Meio Ambiente	0,00	0,00	0,00	0,00
Secretaria de Ciência, Tecnologia e Inovação	83.732.375,26	0,00	0,00	0,00
Secretaria de Relações Institucionais	0,00	0,00	0,00	0,00
Secretaria de Promoção da Igualdade Racial	0,00	0,00	0,00	0,00
Secretaria de Turismo	0,00	190.000,00	0,00	0,00
Gabinete do Governador	0,00	150.243,34	0,00	0,00
Secretaria de Políticas para as Mulheres	0,00	0,00	0,00	0,00
Secretaria de Administração Penitenciária e Ressocialização	0,00	0,00	0,00	0,00
Secretaria de Comunicação Social	0,00	149.000,00	0,00	0,00
Ministério Público	0,00	0,00	0,00	0,00
Defensoria Pública	0,00	0,00	0,00	0,00

ANEXO 9 DA LEI 4.320/64
DEMONSTRATIVO DA DESPESA POR ÓRGÃOS/FUNÇÕES (EMPENHADA)*
POSIÇÃO ATÉ O MÊS DEZEMBRO DE 2020

Consolidado do Estado - Todos os poderes

ÓRGÃO	Ciência e Tecnologia (19)	Agricultura (20)	Organização Agrária (21)	Indústria (22)
Encargos Gerais do Estado	0,00	0,00	0,00	0,00
TOTAL DAS FUNÇÕES	86.277.815,76	598.282.784,33	4.636.175,34	106.106.094,38

ANEXO 9 DA LEI 4.320/64
DEMONSTRATIVO DA DESPESA POR ÓRGÃOS/FUNÇÕES (EMPENHADA)*
POSIÇÃO ATÉ O MÊS DEZEMBRO DE 2020

Consolidado do Estado - Todos os poderes

ÓRGÃO	Comércio e Serviços (23)	Comunicações (24)	Energia (25)	Transporte (26)
Assembleia Legislativa da Bahia	0,00	0,00	0,00	0,00
Tribunal de Contas do Estado	0,00	0,00	0,00	0,00
Tribunal de Contas dos Municípios	0,00	0,00	0,00	0,00
Tribunal de Justiça	0,00	0,00	0,00	0,00
Casa Militar do Governador	0,00	0,00	0,00	0,00
Procuradoria Geral do Estado	0,00	0,00	0,00	0,00
Gabinete do Vice Governador	0,00	0,00	0,00	0,00
Secretaria de Infraestrutura Hídrica e Saneamento	0,00	0,00	0,00	0,00
Secretaria da Administração	1.811.359,25	1.386.665,99	0,00	4.295.732,21
Secretaria da Agricultura, Pecuária, Irrigação, Pesca e Aquicultura	0,00	0,00	0,00	0,00
Secretaria da Educação	0,00	0,00	0,00	0,00
Secretaria de Justiça, Direitos Humanos e Desenvolvimento Social	0,00	0,00	0,00	0,00
Secretaria da Fazenda	36.049.367,06	0,00	0,00	0,00
Casa Civil	0,00	8.264,10	0,00	0,00
Secretaria de Desenvolvimento Econômico	35.550.402,49	0,00	0,00	0,00
Secretaria do Planejamento	0,00	0,00	0,00	0,00
Secretaria de Desenvolvimento Rural	0,00	0,00	0,00	0,00
Secretaria da Saúde	0,00	0,00	0,00	0,00
Secretaria da Segurança Pública	0,00	0,00	0,00	0,00
Secretaria do Trabalho, Emprego, Renda e Esporte	0,00	0,00	0,00	0,00
Secretaria de Cultura	0,00	0,00	0,00	0,00
Secretaria de Infraestrutura	97.157,93	0,00	8.985.432,54	515.069.409,59
Secretaria de Desenvolvimento Urbano	3.266.677,64	0,00	0,00	41.105.621,81
Secretaria do Meio Ambiente	0,00	0,00	0,00	0,00
Secretaria de Ciência, Tecnologia e Inovação	0,00	0,00	0,00	0,00
Secretaria de Relações Institucionais	0,00	0,00	0,00	0,00
Secretaria de Promoção da Igualdade Racial	0,00	0,00	0,00	0,00
Secretaria de Turismo	147.432.078,05	0,00	0,00	0,00
Gabinete do Governador	0,00	0,00	0,00	0,00
Secretaria de Políticas para as Mulheres	0,00	0,00	0,00	0,00
Secretaria de Administração Penitenciária e Ressocialização	0,00	0,00	0,00	0,00
Secretaria de Comunicação Social	0,00	138.017.961,93	0,00	0,00
Ministério Público	0,00	0,00	0,00	0,00
Defensoria Pública	0,00	0,00	0,00	0,00

ANEXO 9 DA LEI 4.320/64
DEMONSTRATIVO DA DESPESA POR ÓRGÃOS/FUNÇÕES (EMPENHADA)*
POSIÇÃO ATÉ O MÊS DEZEMBRO DE 2020

Consolidado do Estado - Todos os poderes

ÓRGÃO	Comércio e Serviços (23)	Comunicações (24)	Energia (25)	Transporte (26)
Encargos Gerais do Estado	0,00	0,00	0,00	0,00
TOTAL DAS FUNÇÕES	224.207.042,42	139.412.892,02	8.985.432,54	560.470.763,61

ANEXO 9 DA LEI 4.320/64
DEMONSTRATIVO DA DESPESA POR ÓRGÃOS/FUNÇÕES (EMPENHADA)*
POSIÇÃO ATÉ O MÊS DEZEMBRO DE 2020

Consolidado do Estado - Todos os poderes

ÓRGÃO	Desporto e Lazer (27)	Encargos Especiais (28)	TOTAL SECRETARIA
Assembleia Legislativa da Bahia	0,00	46.244.724,80	709.849.924,66
Tribunal de Contas do Estado	0,00	0,00	245.438.415,85
Tribunal de Contas dos Municípios	0,00	0,00	173.045.642,15
Tribunal de Justiça	0,00	0,00	2.488.550.696,03
Casa Militar do Governador	0,00	0,00	55.862.331,38
Procuradoria Geral do Estado	0,00	0,00	160.186.419,83
Gabinete do Vice Governador	0,00	0,00	2.724.135,09
Secretaria de Infraestrutura Hídrica e Saneamento	0,00	55.120.034,99	324.882.673,70
Secretaria da Administração	151.566,32	496.388.522,09	11.404.521.717,77
Secretaria da Agricultura, Pecuária, Irrigação, Pesca e Aquicultura	0,00	308.715,83	185.083.640,77
Secretaria da Educação	0,00	3.500.434,56	5.831.186.823,42
Secretaria de Justiça, Direitos Humanos e Desenvolvimento Social	0,00	481.756,90	279.310.735,36
Secretaria da Fazenda	0,00	18.848.168,40	909.889.693,36
Casa Civil	0,00	0,00	29.049.800,14
Secretaria de Desenvolvimento Econômico	0,00	20.058.119,62	160.384.387,67
Secretaria do Planejamento	0,00	0,00	52.280.751,65
Secretaria de Desenvolvimento Rural	0,00	7.652.750,98	387.421.366,22
Secretaria da Saúde	0,00	13.602.098,38	6.867.145.996,90
Secretaria da Segurança Pública	0,00	433.123,06	4.471.346.000,27
Secretaria do Trabalho, Emprego, Renda e Esporte	211.917.093,25	4.237.588,05	288.863.950,89
Secretaria de Cultura	0,00	702.515,02	256.016.087,45
Secretaria de Infraestrutura	0,00	97.939,58	524.249.939,64
Secretaria de Desenvolvimento Urbano	0,00	120.880.229,97	1.398.838.894,11
Secretaria do Meio Ambiente	0,00	159.893,32	154.785.319,80
Secretaria de Ciência, Tecnologia e Inovação	0,00	3.119.201,93	86.851.577,19
Secretaria de Relações Institucionais	0,00	0,00	5.943.558,03
Secretaria de Promoção da Igualdade Racial	0,00	0,00	7.343.793,24
Secretaria de Turismo	0,00	202.783,22	149.339.861,27
Gabinete do Governador	0,00	0,00	18.915.993,01
Secretaria de Políticas para as Mulheres	0,00	309.180,97	5.384.000,65
Secretaria de Administração Penitenciária e Ressocialização	0,00	72.722,62	546.243.629,59
Secretaria de Comunicação Social	0,00	0,00	143.262.267,56
Ministério Público	0,00	0,00	760.759.609,71
Defensoria Pública	0,00	0,00	244.954.547,23

ANEXO 9 DA LEI 4.320/64
DEMONSTRATIVO DA DESPESA POR ÓRGÃOS/FUNÇÕES (EMPENHADA)*
POSIÇÃO ATÉ O MÊS DEZEMBRO DE 2020

Consolidado do Estado - Todos os poderes

ÓRGÃO	Desporto e Lazer (27)	Encargos Especiais (28)	TOTAL SECRETARIA
Encargos Gerais do Estado	0,00	9.683.151.320,17	9.703.778.114,76
TOTAL DAS FUNÇÕES	212.068.659,57	10.475.571.824,46	49.033.692.296,35

ANEXO 10

Comparativo da Receita Orçada com a Arrecadada



**GOVERNO DO ESTADO DA BAHIA
COMPARATIVO DA RECEITA ORÇADA COM A ARRECADADA
ANEXO 10 LEI Nº 4.320/64
CONSOLIDADO DO ESTADO**

EXERCÍCIO: 2020

PERÍODO: ATÉ DEZEMBRO/2020

DATA: 15/01/2021

CONTA	DESCRIÇÃO	VALOR ORÇADO	VALOR ATUALIZADO	VALOR ARRECADADO	DIFERENÇAS
1	Receitas Correntes	49.076.967.561,00	53.315.792.901,00	52.667.930.087,36	(647.862.813,64)
11	Impostos, Taxas e Contribuições de Melhoria	29.704.462.902,00	29.995.658.073,00	30.381.000.004,50	385.341.931,50
111	Impostos	28.308.605.000,00	28.594.764.155,00	29.115.337.244,20	520.573.089,20
1113	Imposto sobre a Renda e Proventos de Qualquer Natureza	2.228.277.000,00	2.228.277.000,00	2.568.575.894,88	340.298.894,88
111303	Imposto sobre a Renda - Retido na Fonte	2.228.277.000,00	2.228.277.000,00	2.568.575.894,88	340.298.894,88
1113031	Imposto sobre a Renda - Retido na Fonte - Trabalho	2.169.277.000,00	2.169.277.000,00	2.475.235.342,86	305.958.342,86
11130311	Imposto sobre a Renda - Retido na Fonte - Trabalho - Principal	2.169.277.000,00	2.169.277.000,00	2.475.235.342,86	305.958.342,86
1113031101	IRRF - Trabalho - Livre - Principal	1.366.644.510,00	1.366.644.510,00	1.559.398.268,16	192.753.758,16
1113031103	IRRF - Trabalho - Educação - Principal	542.319.250,00	542.319.250,00	618.808.834,80	76.489.584,80
1113031104	IRRF - Trabalho - Saúde - Principal	260.313.240,00	260.313.240,00	297.028.239,90	36.714.999,90
1113034	Imposto sobre a Renda - Retido na Fonte - Outros Rendimentos	59.000.000,00	59.000.000,00	93.340.552,02	34.340.552,02
11130341	Imposto sobre a Renda - Retido na Fonte - Outros Rendimentos - Principal	59.000.000,00	59.000.000,00	93.340.552,02	34.340.552,02
1113034101	IRRF - Outros Rendimentos - Livre - Principal	37.170.000,00	37.170.000,00	58.804.807,92	21.634.807,92
1113034103	IRRF - Outros Rendimentos - Educação - Principal	14.750.000,00	14.750.000,00	23.335.022,84	8.585.022,84
1113034104	IRRF - Outros Rendimentos - Saúde - Principal	7.080.000,00	7.080.000,00	11.200.721,26	4.120.721,26
1118	Impostos Específicos do Estado	26.080.328.000,00	26.366.487.155,00	26.546.761.349,32	180.274.194,32
111801	Impostos sobre o Patrimônio para o Estado	1.451.886.000,00	1.540.886.000,00	1.642.534.721,45	101.648.721,45
1118012	Imposto sobre a Propriedade de Veículos Automotores - IPVA	1.317.580.000,00	1.406.580.000,00	1.477.076.873,28	70.496.873,28
11180121	Imposto sobre a Propriedade de Veículos Automotores - IPVA - Principal	1.263.520.000,00	1.306.520.000,00	1.330.206.035,05	23.686.035,05
1118012101	IPVA - Estado - Livre - Principal	398.008.800,00	398.008.800,00	419.028.794,16	21.019.994,16
1118012102	IPVA - Estado - Fundeb - Principal	126.352.000,00	126.352.000,00	133.024.556,15	6.672.556,15
1118012103	IPVA - Estado - Educação - Principal	31.588.000,00	31.588.000,00	33.244.646,83	1.656.646,83
1118012104	IPVA - Estado - Saúde - Principal	75.811.200,00	75.811.200,00	79.802.228,69	3.991.028,69
1118012109	IPVA - Municípios - Principal	631.760.000,00	674.760.000,00	665.105.809,22	(9.654.190,78)
11180122	Imposto sobre a Propriedade de Veículo Automotores - IPVA - Multas e Juros	37.100.000,00	37.100.000,00	31.302.925,61	(5.797.074,39)
1118012201	IPVA - Estado - Livre - Multas e Juros	11.686.500,00	11.686.500,00	9.872.857,26	(1.813.642,74)
1118012202	IPVA - Estado - Fundeb - Multas e Juros	3.710.000,00	3.710.000,00	3.127.406,32	(582.593,68)
1118012203	IPVA - Estado - Educação - Multas e Juros	927.500,00	927.500,00	778.779,11	(148.720,89)
1118012204	IPVA - Estado - Saúde - Multas e Juros	2.226.000,00	2.226.000,00	1.874.472,39	(351.527,61)
1118012209	IPVA - Municípios - Multas e Juros	18.550.000,00	18.550.000,00	15.649.410,53	(2.900.589,47)
11180123	Imposto sobre a Propriedade de Veículos Automotores - IPVA - Dívida Ativa	8.480.000,00	51.480.000,00	89.103.276,22	37.623.276,22
1118012301	IPVA - Estado - Livre - Dívida Ativa	2.671.200,00	2.671.200,00	28.069.045,37	25.397.845,37
1118012302	IPVA - Estado - Fundeb - Dívida Ativa	848.000,00	848.000,00	8.909.963,46	8.061.963,46

GOVERNO DO ESTADO DA BAHIA
COMPARATIVO DA RECEITA ORÇADA COM A ARRECADADA
ANEXO 10 LEI Nº 4.320/64
CONSOLIDADO DO ESTADO

EXERCÍCIO: 2020

PERÍODO: ATÉ DEZEMBRO/2020

DATA: 15/01/2021

CONTA	DESCRIÇÃO	VALOR ORÇADO	VALOR ATUALIZADO	VALOR ARRECADADO	DIFERENÇAS
1118012303	IPVA - Estado - Educação - Dívida Ativa	212.000,00	212.000,00	2.227.119,10	2.015.119,10
1118012304	IPVA - Estado - Saúde - Dívida Ativa	508.800,00	508.800,00	5.345.755,96	4.836.955,96
1118012309	IPVA - Municípios - Dívida Ativa	4.240.000,00	47.240.000,00	44.551.392,33	(2.688.607,67)
11180124	Imposto sobre a Propriedade de Veículos Automotores - IPVA - Dívida Ativa - Multas e Juros	8.480.000,00	11.480.000,00	26.464.636,40	14.984.636,40
1118012401	IPVA - Estado - Livre - Dívida Ativa - Multas e Juros	2.671.200,00	2.671.200,00	8.339.371,05	5.668.171,05
1118012402	IPVA - Estado - Fundeb - Dívida Ativa - Multas e Juros	848.000,00	848.000,00	2.645.762,41	1.797.762,41
1118012403	IPVA - Estado - Educação - Dívida Ativa - Multas e Juros	212.000,00	212.000,00	660.691,14	448.691,14
1118012404	IPVA - Estado - Saúde - Dívida Ativa - Multas e Juros	508.800,00	508.800,00	1.586.988,34	1.078.188,34
1118012409	IPVA - Municípios - Dívida Ativa - Multas e Juros	4.240.000,00	7.240.000,00	13.231.823,46	5.991.823,46
1118013	Imposto sobre Transmissão Causa Mortis e Doação de Bens e Direitos - ITD	134.306.000,00	134.306.000,00	165.457.848,17	31.151.848,17
11180131	Imposto sobre Transmissão Causa Mortis e Doação de Bens e Direitos - ITD - Principal	131.000.000,00	131.000.000,00	161.244.889,67	30.244.889,67
1118013101	ITD - Livre - Principal	82.530.000,00	82.530.000,00	101.584.365,94	19.054.365,94
1118013102	ITD -Fundeb - Principal	26.200.000,00	26.200.000,00	32.249.027,58	6.049.027,58
1118013103	ITD -Educação - Principal	6.550.000,00	6.550.000,00	8.062.176,36	1.512.176,36
1118013104	ITD -Saúde - Principal	15.720.000,00	15.720.000,00	19.349.319,79	3.629.319,79
11180132	Imposto sobre Transmissão - Causa Mortis e Doação de Bens e Direitos - ITD - Multas e Juros	3.306.000,00	3.306.000,00	2.044.234,10	(1.261.765,90)
1118013201	ITD - Livre - Multas e Juros	2.082.780,00	2.082.780,00	1.287.965,14	(794.814,86)
1118013202	ITD - Fundeb - Multas e Juros	661.200,00	661.200,00	408.818,15	(252.381,85)
1118013203	ITD - Educação - Multas e Juros	165.300,00	165.300,00	102.177,45	(63.122,55)
1118013204	ITD - Saúde - Multas e Juros	396.720,00	396.720,00	245.273,36	(151.446,64)
11180133	Imposto sobre Transmissão - Causa Mortis e Doação de Bens e Direitos - ITD - Dívida Ativa	-	-	1.004.864,54	1.004.864,54
1118013301	ITD - Livre - Dívida Ativa	-	-	633.087,88	633.087,88
1118013302	ITD - Fundeb - Dívida Ativa	-	-	200.965,96	200.965,96
1118013303	ITD - Educação - Dívida Ativa	-	-	50.235,31	50.235,31
1118013304	ITD - Saúde - Dívida Ativa	-	-	120.575,39	120.575,39
11180134	Imposto s/Transmissão - Causa Mortis e Doação de Bens e Direitos - ITD - Dívida Ativa-Multas e Juros	-	-	1.163.859,86	1.163.859,86
1118013401	ITD - Livre - Dívida Ativa - Multas e Juros	-	-	733.281,53	733.281,53
1118013402	ITD - Fundeb - Dívida Ativa - Multas e Juros	-	-	232.757,91	232.757,91
1118013403	ITD - Educação - Dívida Ativa - Multas e Juros	-	-	58.175,59	58.175,59
1118013404	ITD - Saúde - Dívida Ativa - Multas e Juros	-	-	139.644,83	139.644,83
111802	Impostos sobre a Produção, Circulação de Mercadorias e Serviços	24.628.442.000,00	24.825.601.155,00	24.904.226.627,87	78.625.472,87
1118021	Imposto s/Oper Rel à Circulação Mercadoria e s/Prest Serv Transp Interest Interunic e Comunic- ICMS	23.764.410.000,00	23.836.910.000,00	23.919.488.925,08	82.578.925,08
11180211	Imposto s/Oper Rel Circ Mercad, s/Prest Serv Transp Interest Interunic e Comunic- ICMS- Principal	23.498.160.000,00	23.570.660.000,00	23.772.702.104,21	202.042.104,21

**GOVERNO DO ESTADO DA BAHIA
COMPARATIVO DA RECEITA ORÇADA COM A ARRECADADA
ANEXO 10 LEI Nº 4.320/64
CONSOLIDADO DO ESTADO**

EXERCÍCIO: 2020

PERÍODO: ATÉ DEZEMBRO/2020

DATA: 15/01/2021

CONTA	DESCRIÇÃO	VALOR ORÇADO	VALOR ATUALIZADO	VALOR ARRECADADO	DIFERENÇAS
1118021101	ICMS - Estado - Livre - Principal	11.102.880.600,00	11.102.880.600,00	11.232.640.757,79	129.760.157,79
1118021102	ICMS - Estado - Fundeb - Principal	3.524.724.000,00	3.524.724.000,00	3.565.910.563,06	41.186.563,06
1118021103	ICMS - Estado - Educação - Principal	881.181.000,00	881.181.000,00	891.443.491,82	10.262.491,82
1118021104	ICMS - Estado - Saúde - Principal	2.114.834.400,00	2.114.834.400,00	2.139.525.378,37	24.690.978,37
1118021109	ICMS - Municípios - Principal	5.874.540.000,00	5.947.040.000,00	5.943.181.913,17	(3.858.086,83)
11180212	Imposto s/Oper Rel Circ Mercad s/Prest Serv Transp Interest Interunic e Comunic-ICMS-Multas e Juros	153.360.000,00	153.360.000,00	63.931.021,35	(89.428.978,65)
1118021201	ICMS - Estado - Livre - Multas e Juros	72.462.600,00	72.462.600,00	30.230.925,29	(42.231.674,71)
1118021202	ICMS - Estado - Fundeb - Multas e Juros	23.004.000,00	23.004.000,00	9.584.744,35	(13.419.255,65)
1118021203	ICMS - Estado - Educação - Multas e Juros	5.751.000,00	5.751.000,00	2.390.739,76	(3.360.260,24)
1118021204	ICMS - Estado - Saúde - Multas e Juros	13.802.400,00	13.802.400,00	5.747.850,50	(8.054.549,50)
1118021209	ICMS - Municípios - Multas e Juros	38.340.000,00	38.340.000,00	15.976.761,45	(22.363.238,55)
11180213	Imposto s/Oper Rel Circ Mercad, s/Prest Serv Transp Interest Interunic e Comunic-ICMS- Dívida Ativa	72.420.000,00	72.420.000,00	44.134.212,38	(28.285.787,62)
1118021301	ICMS - Estado - Livre - Dívida Ativa	34.218.450,00	34.218.450,00	20.853.981,06	(13.364.468,94)
1118021302	ICMS - Estado - Fundeb - Dívida Ativa	10.863.000,00	10.863.000,00	6.620.017,26	(4.242.982,74)
1118021303	ICMS - Estado - Educação - Dívida Ativa	2.715.750,00	2.715.750,00	1.654.871,73	(1.060.878,27)
1118021304	ICMS - Estado - Saúde - Dívida Ativa	6.517.800,00	6.517.800,00	3.971.925,04	(2.545.874,96)
1118021309	ICMS - Municípios - Dívida Ativa	18.105.000,00	18.105.000,00	11.033.417,29	(7.071.582,71)
11180214	Imposto s/Oper Circ Mercad s/Prest Serv Transp Interest Interunic e Com-ICMS Div Ativa-Multas e Juros	40.470.000,00	40.470.000,00	38.721.587,14	(1.748.412,86)
1118021401	ICMS - Estado - Livre - Dívida Ativa - Multas e Juros	19.122.075,00	19.122.075,00	18.297.051,62	(825.023,38)
1118021402	ICMS - Estado - Fundeb - Dívida Ativa - Multas e Juros	6.070.500,00	6.070.500,00	5.808.014,88	(262.485,12)
1118021403	ICMS - Estado - Educação - Dívida Ativa - Multas e Juros	1.517.625,00	1.517.625,00	1.451.742,43	(65.882,57)
1118021404	ICMS - Estado - Saúde - Dívida Ativa - Multas e Juros	3.642.300,00	3.642.300,00	3.484.642,23	(157.657,77)
1118021409	ICMS - Municípios - Dívida Ativa - Multas e Juros	10.117.500,00	10.117.500,00	9.680.135,98	(437.364,02)
1118022	Adicional ICMS - Fundo Estadual de Combate e Erradicação da Pobreza - Funcep	864.032.000,00	988.691.155,00	984.737.702,79	(3.953.452,21)
11180221	Adicional ICMS - Fundo Estadual de Combate e Erradicação da Pobreza - Funcep - Principal	863.470.000,00	988.129.155,00	984.095.314,80	(4.033.840,20)
1118022101	Adicional ICMS - Lei nº 7.988/01 - Funcep - Principal	597.470.000,00	597.470.000,00	452.712.747,96	(144.757.252,04)
1118022102	Adicional ICMS - Lei nº 13.564/16 - Funcep - Principal	266.000.000,00	266.000.000,00	261.849.569,32	(4.150.430,68)
1118022103	Adicional ICMS - Lei nº 7.988/01 - Funcep/Fundeb - Principal	-	-	119.484.349,31	119.484.349,31
1118022104	Adicional ICMS - Lei nº 13.564/16 - Funcep/Fundeb - Principal	-	-	26.209.416,04	26.209.416,04
1118022105	Adicional ICMS - Lei nº 7.988/01 - Funcep/Educação - Principal	-	30.204.023,00	29.870.867,28	(333.155,72)
1118022106	Adicional ICMS - Lei nº 13.564/16 - Funcep/Educação - Principal	-	6.460.434,00	6.552.348,91	91.914,91
1118022107	Adicional ICMS - Lei nº 7.988/01 - Funcep/Saúde - Principal	-	72.489.726,00	71.690.369,47	(799.356,53)
1118022108	Adicional ICMS - Lei nº 13.564/16 - Funcep/Saúde - Principal	-	15.504.972,00	15.725.646,51	220.674,51

GOVERNO DO ESTADO DA BAHIA
COMPARATIVO DA RECEITA ORÇADA COM A ARRECADADA
ANEXO 10 LEI Nº 4.320/64
CONSOLIDADO DO ESTADO

EXERCÍCIO: 2020

PERÍODO: ATÉ DEZEMBRO/2020

DATA: 15/01/2021

CONTA	DESCRIÇÃO	VALOR ORÇADO	VALOR ATUALIZADO	VALOR ARRECADADO	DIFERENÇAS
11180222	Adicional ICMS - Fundo Estadual de Combate e Erradicação da Pobreza - Funcep - Multas e Juros	562.000,00	562.000,00	544.522,31	(17.477,69)
1118022201	Adicional ICMS - Lei nº 7.988/01 - Funcep - Multas e Juros	354.000,00	354.000,00	249.312,98	(104.687,02)
1118022202	Adicional de ICMS - Lei nº 13.564/16 - Funcep - Multas e Juros	208.000,00	208.000,00	203.637,65	(4.362,35)
1118022203	Adicional ICMS - Lei nº 7.988/01 - Funcep/Fundeb - Multas e Juros	-	-	32.460,56	32.460,56
1118022204	Adicional ICMS - Lei nº 13.564/16 - Funcep/Fundeb - Multas e Juros	-	-	17.048,20	17.048,20
1118022205	Adicional ICMS - Lei nº 7.988/01 - Funcep/Educação - Multas e Juros	-	-	8.104,35	8.104,35
1118022206	Adicional ICMS - Lei nº 13.564/16 - Funcep/Educação - Multas e Juros	-	-	4.261,65	4.261,65
1118022207	Adicional ICMS - Lei nº 7.988/01 - Funcep/Saúde - Multas e Juros	-	-	19.468,28	19.468,28
1118022208	Adicional ICMS - Lei nº 13.564/16 - Funcep/Saúde - Multas e Juros	-	-	10.228,64	10.228,64
11180223	Adicional ICMS - Fundo Est de Combate e Erradicação da Pobreza - Funcep - Dívida Ativa	-	-	46.345,14	46.345,14
1118022301	Adicional ICMS - Lei nº 7.988/01 - Funcep - Dívida Ativa	-	-	29.584,66	29.584,66
1118022303	Adicional ICMS - Lei nº 7.988/01 - Funcep/Fundeb - Dívida Ativa	-	-	9.059,78	9.059,78
1118022305	Adicional ICMS - Lei nº 7.988/01 - Funcep/Educação - Dívida Ativa	-	-	2.264,88	2.264,88
1118022307	Adicional ICMS - Lei nº 7.988/01 - Funcep/Saúde - Dívida Ativa	-	-	5.435,82	5.435,82
11180224	Adicional ICMS- Fundo Est de Combate e Erradicação da Pobreza - Funcep - Dívida Ativa-Multas e Juros	-	-	51.520,54	51.520,54
1118022401	Adicional ICMS - Lei nº 7.988/01 - Funcep - Dívida Ativa - Multas e Juros	-	-	32.748,65	32.748,65
1118022403	Adicional ICMS - Lei nº 7.988/01 - Funcep/Fundeb - Dívida Ativa - Multas e Juros	-	-	10.147,10	10.147,10
1118022405	Adicional ICMS - Lei nº 7.988/01 - Funcep/Educação - Dívida Ativa - Multas e Juros	-	-	2.536,63	2.536,63
1118022407	Adicional ICMS - Lei nº 7.988/01 - Funcep/Saúde - Dívida Ativa - Dívida Ativa - Multas e Juros	-	-	6.088,16	6.088,16
112	Taxas	1.395.857.902,00	1.400.893.918,00	1.265.662.760,30	(135.231.157,70)
1121	Taxas pelo Exercício do Poder de Polícia - TPP	10.610.000,00	11.610.000,00	12.101.379,93	491.379,93
112104	Taxa de Controle e Fiscalização Ambiental	10.610.000,00	11.610.000,00	12.101.379,93	491.379,93
1121041	Taxa de Controle e Fiscalização Ambiental	10.610.000,00	11.610.000,00	12.101.379,93	491.379,93
11210411	Taxa de Controle e Fiscalização Ambiental - Principal	10.610.000,00	11.610.000,00	11.991.365,52	381.365,52
1121041101	TPP de Controle e Fiscalização Ambiental - SEMA - Principal	428.000,00	428.000,00	-	(428.000,00)
1121041102	TPP de Controle e Fiscalização Ambiental - GRU/Inema - Principal	10.182.000,00	11.182.000,00	11.243.153,21	61.153,21
1121041103	TPP de Desenvolvimento Florestal - SEMA - Principal	-	-	441.572,21	441.572,21
1121041104	TPP de Controle e Fiscalização Ambiental - DAE/ Inema - Principal	-	-	59.506,44	59.506,44
1121041105	TPP de Desenvolvimento Florestal - DAE/Inema - Principal	-	-	247.133,66	247.133,66
11210412	Taxa de Controle e Fiscalização Ambiental - Multas e Juros	-	-	110.014,41	110.014,41
1121041202	TPP de Controle e Fiscalização Ambiental - GRU/Inema - Multas e Juros	-	-	94.364,85	94.364,85
1121041203	TPP de Desenvolvimento Florestal - SEMA - Multas e Juros	-	-	26,12	26,12
1121041204	TPP de Controle e Fiscalização Ambiental - DAE/Inema - Multas e Juros	-	-	15.542,48	15.542,48

**GOVERNO DO ESTADO DA BAHIA
COMPARATIVO DA RECEITA ORÇADA COM A ARRECADADA
ANEXO 10 LEI Nº 4.320/64
CONSOLIDADO DO ESTADO**

EXERCÍCIO: 2020

PERÍODO: ATÉ DEZEMBRO/2020

DATA: 15/01/2021

CONTA	DESCRIÇÃO	VALOR ORÇADO	VALOR ATUALIZADO	VALOR ARRECADADO	DIFERENÇAS
1121041205	TPP de Desenvolvimento Florestal - DAE/Inema - Multas e Juros	-	-	80,96	80,96
1128	Taxas Específicas do Estado	1.385.247.902,00	1.389.283.918,00	1.253.561.380,37	(135.722.537,63)
112801	Taxa pelo Exercício do Poder de Polícia de Inspeção, Contrôe e Fiscalização - TPP	761.634.000,00	765.170.016,00	763.039.577,93	(2.130.438,07)
1128011	Taxa pelo Exercício do Poder de Polícia de Fiscalização de Vigilância Sanitária - TPP	20.472.000,00	20.472.000,00	23.679.149,22	3.207.149,22
11280111	Taxa pelo Exercício do Poder de Polícia de Fiscalização de Vigilância Sanitária - TPP - Principal	20.472.000,00	20.472.000,00	23.150.351,58	2.678.351,58
1128011101	TPP de Fiscalização de Vigilância Sanitária Animal - ADAB - Principal	14.569.000,00	14.569.000,00	17.175.659,53	2.606.659,53
1128011102	TPP de Fiscalização de Vigilância Sanitária Vegetal - ADAB - Principal	3.413.000,00	3.413.000,00	3.375.216,77	(37.783,23)
1128011103	TPP de Fiscalização de Vigilância Sanitária - Fesba - Principal	2.490.000,00	2.490.000,00	2.599.475,28	109.475,28
11280112	Taxa pelo Exercício do Poder de Polícia de Fiscalização de Vigilância Sanitária- TPP- Multas e Juros	-	-	528.797,64	528.797,64
1128011201	TPP de Fiscalização e Vigilância Sanitária Animal - ADAB - Multas e Juros	-	-	4.755,71	4.755,71
1128011202	TPP de Fiscalização e Vigilância Sanitária Vegetal - ADAB - Multas e Juros	-	-	486.123,45	486.123,45
1128011203	TPP de Fiscalização e Vigilância Sanitária - Fesba - Multas e Juros	-	-	37.918,48	37.918,48
1128019	Outras Taxas pelo Exercício do Poder de Polícia de Inspeção, Contrôe e Fiscalização - TPP	741.162.000,00	744.698.016,00	739.360.428,71	(5.337.587,29)
11280191	Outras Taxas pelo Exercício do Poder de Polícia de Inspeção, Contrôe e Fiscalização-TPP-Principal	740.992.000,00	744.528.016,00	738.803.592,18	(5.724.423,82)
1128019101	TPP de Segurança de Trânsito - Livre - Principal	426.000.000,00	426.000.000,00	417.525.095,89	(8.474.904,11)
1128019102	TPP de Segurança de Trânsito - Detran - Principal	71.000.000,00	71.000.000,00	69.587.515,63	(1.412.484,37)
1128019103	TPP de Segurança de Trânsito - FELT - Principal	213.000.000,00	213.000.000,00	208.762.547,47	(4.237.452,53)
1128019105	TPP de Transporte Hidroviário Intermunicipal - Agerba - Principal	546.000,00	546.000,00	-	(546.000,00)
1128019106	TPP de Transporte Rodoviário Intermunicipal - Agerba - Principal	21.000.000,00	21.000.000,00	9.804.764,59	(11.195.235,41)
1128019107	TPP de Segurança Pública - Feaspol - Principal	6.840.000,00	6.840.000,00	5.341.729,07	(1.498.270,93)
1128019108	TPP de Segurança Pública - Funebom - Principal	426.000,00	426.000,00	34.447,56	(391.552,44)
1128019111	TPP de Fiscalização dos Serviços de Distribuição de Gás Natural Canalizado - Agerba - Principal	2.180.000,00	5.716.016,00	27.731.765,73	22.015.749,73
1128019190	Demais Taxas pelo Poder de Polícia - Livre - Principal	-	-	15.726,24	15.726,24
11280192	Outras Taxas pelo Exercício do poder de Polícia de Inspeção, Contrôe e Fiscalização- Multas e Juros	170.000,00	170.000,00	556.836,53	386.836,53
1128019201	TPP de Segurança de Trânsito - Livre - Multas e Juros	-	-	650,65	650,65
1128019202	TPP de Segurança de Trânsito - Detran - Multas e Juros	-	-	108,37	108,37
1128019203	TPP de Segurança de Trânsito - FELT - Multas e Juros	-	-	325,20	325,20
1128019206	TPP de Transporte Rodoviário Intermunicipal - Agerba - Multas e Juros	-	-	252.722,83	252.722,83
1128019207	TPP de Segurança Pública - Feaspol - Multas e Juros	-	-	278.638,67	278.638,67
1128019208	TPP de Segurança Pública - Funebom - Multas e Juros	170.000,00	170.000,00	146,35	(169.853,65)
1128019211	TPP de Fiscalização dos Serviços de Distribuição de Gás Natural Canalizado - Agerba - Multas e Juros	-	-	24.187,97	24.187,97
1128019290	Demais Taxas pelo Poder de Polícia - Livre - Multas e Juros	-	-	56,49	56,49
112802	Taxas pela Prestação de Serviços - TPS	623.613.902,00	624.113.902,00	490.521.802,44	(133.592.099,56)

GOVERNO DO ESTADO DA BAHIA
COMPARATIVO DA RECEITA ORÇADA COM A ARRECADADA
ANEXO 10 LEI Nº 4.320/64
CONSOLIDADO DO ESTADO

EXERCÍCIO: 2020

PERÍODO: ATÉ DEZEMBRO/2020

DATA: 15/01/2021

CONTA	DESCRIÇÃO	VALOR ORÇADO	VALOR ATUALIZADO	VALOR ARRECADADO	DIFERENÇAS
1128021	Taxas Judiciais	266.226.000,00	266.226.000,00	225.103.256,77	(41.122.743,23)
11280211	Taxas Judiciais - Principal	266.226.000,00	266.226.000,00	225.103.256,77	(41.122.743,23)
1128021101	TPS - Emolumentos e Custas Judiciais - Principal	264.895.000,00	264.895.000,00	223.631.475,58	(41.263.524,42)
1128021102	Cota-Parte da TPS - Emolumentos e Custas Judiciais (Lei nº 13.971/18) - FUNSEG-BA - Principal	1.331.000,00	1.331.000,00	1.471.781,19	140.781,19
1128022	Taxas Extrajudiciais	252.581.000,00	252.581.000,00	204.343.410,84	(48.237.589,16)
11280221	Taxas Extrajudiciais - Principal	252.581.000,00	252.581.000,00	203.722.743,77	(48.858.256,23)
1128022101	TPS de Emolumentos e Custas Extrajudiciais - Principal	226.904.000,00	226.904.000,00	182.585.455,70	(44.318.544,30)
1128022102	Cota-Parte da TPS de Emolumentos e Custas Extrajudiciais (Lei nº 13.600/16) - Principal	7.900.000,00	7.900.000,00	5.890.219,41	(2.009.780,59)
1128022103	Cota-Parte da TPS de Emolumentos e Custas Extrajudiciais (Lei nº 13.600/16) - FMPGE - Principal	11.550.000,00	11.550.000,00	9.905.873,27	(1.644.126,73)
1128022104	Cota-Parte da TPS de Emolumentos e Custas Extrajudiciais (Lei nº 13.600/16) - FMMP/BA - Principal	6.227.000,00	6.227.000,00	5.341.195,39	(885.804,61)
11280222	Taxas Extrajudiciais - Multas e Juros	-	-	620.667,07	620.667,07
1128022201	TPS - Emolumentos e Custas Extrajudiciais - Multas e Juros	-	-	620.667,07	620.667,07
1128029	Taxas pela Prestação de Serviços - TPS	104.806.902,00	105.306.902,00	61.075.134,83	(44.231.767,17)
11280291	Taxas pela Prestação de Serviços - TPS - Principal	104.406.777,00	104.906.777,00	60.687.979,02	(44.218.797,98)
1128029101	TPS de Segurança de Trânsito - Livre - Principal	-	-	1.746,78	1.746,78
1128029102	TPS de Segurança de Trânsito - Detran - Principal	-	-	291,08	291,08
1128029103	TPS de Segurança de Trânsito - FELT - Principal	-	-	873,32	873,32
1128029104	TPS de Segurança Pública - Feaspol - Principal	29.678.000,00	29.678.000,00	20.299.557,70	(9.378.442,30)
1128029105	TPS de Segurança Pública - Funebom - Principal	58.292.000,00	58.292.000,00	29.925.529,79	(28.366.470,21)
1128029106	TPS da Fazenda Pública - Livre - Principal	750.000,00	750.000,00	742.262,42	(7.737,58)
1128029107	TPS de Administração dos Distritos Industriais - Funedic - Principal	15.600.000,00	15.600.000,00	8.562.707,63	(7.037.292,37)
1128029109	TPS de Desenvolvimento Florestal - Inema - Principal	-	500.000,00	1.148.712,98	648.712,98
1128029190	Demais Taxas pela Prestação de Serviços Públicos - Livre - Principal.	86.777,00	86.777,00	1.401,47	(85.375,53)
1128029191	Diversas Taxas pela Prestação de Serviços Públicos - Agerba - Principal	-	-	4.895,85	4.895,85
11280292	Taxas pela Prestação de Serviços - TPS - Multas e Juros	400.125,00	400.125,00	385.918,80	(14.206,20)
1128029201	TPS de Segurança do Trânsito - Livre - Multas e Juros	-	-	0,83	0,83
1128029202	TPS de Segurança do Trânsito - Detran - Multas e Juros	-	-	0,13	0,13
1128029203	TPS de Segurança do Trânsito - FELT - Multas e Juros	-	-	0,40	0,40
1128029204	TPS Segurança Pública - Feaspol - Multas e Juros	-	-	62.982,86	62.982,86
1128029205	TPS Segurança Pública - Funebom - Multas e Juros	400.000,00	400.000,00	310.017,48	(89.982,52)
1128029206	TPS da Fazenda Pública - Livre - Multas e Juros	125,00	125,00	726,15	601,15
1128029207	TPS de Administração dos Distritos Industriais - Funedic - Multas e Juros	-	-	12.043,36	12.043,36
1128029209	TPS de Desenvolvimento Florestal - Inema - Multas e Juros	-	-	47,61	47,61

**GOVERNO DO ESTADO DA BAHIA
COMPARATIVO DA RECEITA ORÇADA COM A ARRECADADA
ANEXO 10 LEI Nº 4.320/64
CONSOLIDADO DO ESTADO**

EXERCÍCIO: 2020

PERÍODO: ATÉ DEZEMBRO/2020

DATA: 15/01/2021

CONTA	DESCRIÇÃO	VALOR ORÇADO	VALOR ATUALIZADO	VALOR ARRECADADO	DIFERENÇAS
1128029291	Diversas Taxas pela Prestação de Serviços Públicos - Agerba - Multas e Juros	-	-	99,98	99,98
11280293	Taxas pela Prestação de Serviços - TPS - Dívida Ativa	-	-	491,60	491,60
1128029304	TPS Segurança Pública - Feaspol - Dívida Ativa	-	-	491,60	491,60
11280294	Taxas pela Prestação de Serviços - TPS - Dívida Ativa - Multas e Juros	-	-	745,41	745,41
1128029404	TPS Segurança Pública - Feaspol - Dívida Ativa - Multas e Juros	-	-	745,41	745,41
12	Contribuições	2.857.526.000,00	3.244.268.358,00	3.224.329.946,90	(19.938.411,10)
121	Contribuições Sociais	2.857.526.000,00	3.244.268.358,00	3.224.329.946,90	(19.938.411,10)
1216	Contribuição para Fundos de Assistência Médica	1.221.321.000,00	1.285.689.193,00	1.300.939.596,66	15.250.403,66
121601	Contribuição para os Fundos de Assistência Médica de Servidores	269.991.000,00	308.103.836,00	297.824.579,99	(10.279.256,01)
1216011	Contribuição para Fundos de Assistência Médica - Policiais Militares	269.991.000,00	308.103.836,00	297.824.579,99	(10.279.256,01)
12160111	Contribuição para Fundos de Assistência Médica - Policiais Militares - Principal	269.991.000,00	308.103.836,00	297.824.579,99	(10.279.256,01)
1216011101	Contribuição de Militar Ativo p/Funserv - Principal	145.532.000,00	145.532.000,00	132.514.650,20	(13.017.349,80)
1216011102	Contribuição de Militar Inativo p/Funserv - Principal	113.181.000,00	141.951.190,00	143.989.534,83	2.038.344,83
1216011103	Contribuição de Militar - Pensionista p/Funserv - Principal	11.278.000,00	20.620.646,00	21.320.394,96	699.748,96
121602	Contribuição para Fundos de Assistência Médica - Bombeiros Militares	701.000,00	10.849.583,00	10.963.906,70	114.323,70
1216021	Contribuição para Fundos de Assistência Médica - Bombeiros Militares	701.000,00	10.849.583,00	10.963.906,70	114.323,70
12160211	Contribuição para Fundos de Assistência Médica - Bombeiros Militares - Principal	701.000,00	10.849.583,00	10.963.906,70	114.323,70
1216021101	Contribuição de Bombeiro Militar Ativo p/Funserv - Principal	701.000,00	10.849.583,00	10.963.906,70	114.323,70
121603	Contribuição para Fundos de Assistência Médica dos Servidores Civis	935.570.000,00	943.041.650,00	967.911.463,55	24.869.813,55
1216031	Contribuição para Fundos de Assistência Médica dos Servidores Civis	935.570.000,00	943.041.650,00	967.911.463,55	24.869.813,55
12160311	Contribuição para Fundos de Assistência Médica dos Servidores Civis - Principal	935.562.000,00	943.033.650,00	967.903.277,20	24.869.627,20
1216031101	Contribuição de Servidor Civil Ativo p/Funserv - Executivo - Principal	420.171.000,00	420.171.000,00	377.357.422,71	(42.813.577,29)
1216031102	Contribuição de Servidor Civil Ativo p/Funserv - ALBA - Principal	9.014.000,00	9.014.000,00	11.837.937,56	2.823.937,56
1216031103	Contribuição de Servidor Civil Ativo p/Funserv - TCE - Principal	2.204.000,00	2.204.000,00	2.644.533,77	440.533,77
1216031104	Contribuição de Servidor Civil Ativo p/Funserv - TCM - Principal	1.402.000,00	1.402.000,00	1.561.219,83	159.219,83
1216031105	Contribuição de Servidor Civil Ativo p/Funserv - TJ - Principal	52.083.000,00	52.083.000,00	50.664.322,05	(1.418.677,95)
1216031106	Contribuição de Servidor Civil Ativo p/Funserv - MP - Principal	4.507.000,00	4.507.000,00	6.780.719,21	2.273.719,21
1216031107	Contribuição de Servidor Civil Ativo p/Funserv - DPE - Principal	536.000,00	536.000,00	1.179.750,77	643.750,77
1216031121	Contribuição de Servidor Civil Inativo p/Funserv - Executivo - Principal	383.613.000,00	383.613.000,00	438.456.560,22	54.843.560,22
1216031122	Contribuição de Servidor Civil Inativo p/Funserv - ALBA - Principal	1.292.000,00	1.292.000,00	1.706.222,29	414.222,29
1216031123	Contribuição de Servidor Civil Inativo p/Funserv - TCE - Principal	2.504.000,00	2.504.000,00	2.325.566,28	(178.433,72)
1216031124	Contribuição de Servidor Civil Inativo p/Funserv - TCM - Principal	1.102.000,00	1.102.000,00	1.297.469,50	195.469,50
1216031125	Contribuição de Servidor Civil Inativo p/Funserv - TJ - Principal	26.843.000,00	26.843.000,00	32.431.399,85	5.588.399,85

GOVERNO DO ESTADO DA BAHIA
COMPARATIVO DA RECEITA ORÇADA COM A ARRECADADA
ANEXO 10 LEI Nº 4.320/64
CONSOLIDADO DO ESTADO

EXERCÍCIO: 2020

PERÍODO: ATÉ DEZEMBRO/2020

DATA: 15/01/2021

CONTA	DESCRIÇÃO	VALOR ORÇADO	VALOR ATUALIZADO	VALOR ARRECADADO	DIFERENÇAS
1216031126	Contribuição de Servidor Civil Inativo p/Funserv - MP - Principal	636.000,00	636.000,00	589.753,67	(46.246,33)
1216031127	Contribuição de Servidor Civil Inativo p/Funserv - DPE - Principal	65.000,00	65.000,00	91.466,14	26.466,14
1216031141	Contribuição do Servidor Civil - Pensionista p/Funserv - Executivo - Principal	25.040.000,00	32.511.650,00	32.523.045,60	11.395,60
1216031142	Contribuição do Servidor Civil - Pensionista p/Funserv - ALBA - Principal	346.000,00	346.000,00	539.217,12	193.217,12
1216031143	Contribuição do Servidor Civil - Pensionista p/Funserv - TCE - Principal	195.000,00	195.000,00	286.126,64	91.126,64
1216031144	Contribuição do Servidor Civil - Pensionista p/Funserv - TCM - Principal	110.000,00	110.000,00	143.891,21	33.891,21
1216031145	Contribuição do Servidor Civil - Pensionista p/Funserv - TJ - Principal	3.606.000,00	3.606.000,00	5.134.571,63	1.528.571,63
1216031146	Contribuição do Servidor Civil - Pensionista p/Funserv - MP - Principal	265.000,00	265.000,00	323.762,51	58.762,51
1216031147	Contribuição do Servidor Civil - Pensionista p/Funserv - DPE - Principal	28.000,00	28.000,00	28.318,64	318,64
12160312	Contribuição para Fundos de Assistência Médica dos Servidores Cíveis - Multas e Juros	8.000,00	8.000,00	8.186,35	186,35
1216031201	Contribuição de Servidor Civil p/Funserv - Multas e Juros	8.000,00	8.000,00	8.186,35	186,35
121604	Contribuição para Fundos de Assistência Médica de Outros Beneficiários	15.059.000,00	23.694.124,00	24.239.646,42	545.522,42
1216041	Contribuição para Fundos de Assistência Médica de Outros Beneficiários	15.059.000,00	23.694.124,00	24.239.646,42	545.522,42
12160411	Contribuição para Fundos de Assistência Médica de Outros Beneficiários - Principal	15.024.000,00	23.659.124,00	24.113.989,55	454.865,55
1216041101	Contribuição de Segurado Facultativo e Outros p/Funserv - Principal	15.024.000,00	23.659.124,00	24.113.989,55	454.865,55
12160412	Contribuição para Fundos de Assistência Médica de Outros Beneficiários - Multas e Juros	35.000,00	35.000,00	125.656,87	90.656,87
1216041201	Contribuição do Segurado Facultativo e Outros p/Funserv - Multas e Juros	35.000,00	35.000,00	125.656,87	90.656,87
1218	Contribuições Sociais - Específicas do Estado	1.636.205.000,00	1.958.579.165,00	1.923.390.350,24	(35.188.814,76)
121801	Contribuição de Servidor Público para o Regime Próprio de Previdência - RPPS	1.252.093.000,00	1.259.093.000,00	1.471.104.292,83	212.011.292,83
1218011	Contribuição de Servidor Civil Ativo para o RPPS	1.069.156.000,00	1.076.156.000,00	1.130.886.423,46	54.730.423,46
12180111	Contribuição de Servidor Civil Ativo para o RPPS - Principal	1.069.106.000,00	1.076.106.000,00	1.130.870.628,83	54.764.628,83
1218011101	Contribuição de Servidor Civil Ativo p/Funprev - Executivo - Principal	670.027.000,00	670.027.000,00	648.952.479,59	(21.074.520,41)
1218011102	Contribuição de Servidor Civil Ativo p/Funprev - ALBA - Principal	10.050.000,00	10.050.000,00	12.198.980,30	2.148.980,30
1218011103	Contribuição de Servidor Civil Ativo p/Funprev - TCE - Principal	14.145.000,00	14.145.000,00	16.242.510,84	2.097.510,84
1218011104	Contribuição de Servidor Civil Ativo p/Funprev - TCM - Principal	8.189.000,00	8.189.000,00	9.339.798,28	1.150.798,28
1218011105	Contribuição de Servidor Civil Ativo p/Funprev - TJ - Principal	152.245.000,00	152.245.000,00	164.162.185,80	11.917.185,80
1218011106	Contribuição de Servidor Civil Ativo p/Funprev - MP - Principal	26.801.000,00	26.801.000,00	32.868.318,77	6.067.318,77
1218011107	Contribuição de Servidor Civil Ativo p/Funprev - DPE - Principal	6.328.000,00	6.328.000,00	7.000.186,41	672.186,41
1218011121	Contribuição de Servidor Civil Ativo /Baprev - Executivo - Principal	118.292.000,00	125.292.000,00	169.057.446,68	43.765.446,68
1218011122	Contribuição de Servidor Civil Ativo /Baprev - ALBA - Principal	1.267.000,00	1.267.000,00	1.482.505,59	215.505,59
1218011123	Contribuição de Servidor Civil Ativo /Baprev - TCE - Principal	2.780.000,00	2.780.000,00	2.860.853,19	80.853,19
1218011124	Contribuição de Servidor Civil Ativo /Baprev - TCM - Principal	1.571.000,00	1.571.000,00	1.897.083,13	326.083,13
1218011125	Contribuição de Servidor Civil Ativo /Baprev - TJ - Principal	33.311.000,00	33.311.000,00	38.443.084,20	5.132.084,20

**GOVERNO DO ESTADO DA BAHIA
COMPARATIVO DA RECEITA ORÇADA COM A ARRECADADA
ANEXO 10 LEI Nº 4.320/64
CONSOLIDADO DO ESTADO**

EXERCÍCIO: 2020

PERÍODO: ATÉ DEZEMBRO/2020

DATA: 15/01/2021

CONTA	DESCRIÇÃO	VALOR ORÇADO	VALOR ATUALIZADO	VALOR ARRECADADO	DIFERENÇAS
1218011126	Contribuição de Servidor Civil Ativo /Baprev - MP - Principal	15.964.000,00	15.964.000,00	18.026.269,45	2.062.269,45
1218011127	Contribuição de Servidor Civil Ativo /Baprev - DPE - Principal	8.136.000,00	8.136.000,00	8.338.926,60	202.926,60
12180112	Contribuições do Servidor Civil Ativo para o RPPS - Multas e Juros	50.000,00	50.000,00	15.794,63	(34.205,37)
1218011201	Contribuição de Servidor Civil Ativo p/Funprev - Executivo - Multas e Juros	50.000,00	50.000,00	13.785,88	(36.214,12)
1218011202	Contribuição de Servidor Civil Ativo p/Funprev - ALBA - Multas e Juros	-	-	100,29	100,29
1218011221	Contribuição de Servidor Civil Ativo p/Baprev - Executivo - Multas e Juros	-	-	1.908,46	1.908,46
1218012	Contribuição do Servidor Civil Inativo para o RPPS	157.003.000,00	157.003.000,00	299.468.399,15	142.465.399,15
12180121	Contribuição de Servidor Civil Inativo para o RPPS - Principal	157.003.000,00	157.003.000,00	299.468.399,15	142.465.399,15
1218012101	Contribuição de Servidor Civil Inativo p/Funprev - Executivo - Principal	87.141.000,00	87.141.000,00	193.510.941,30	106.369.941,30
1218012102	Contribuição de Servidor Civil Inativo p/Funprev - ALBA - Principal	3.313.000,00	3.313.000,00	5.344.621,59	2.031.621,59
1218012103	Contribuição de Servidor Civil Inativo p/Funprev - TCE - Principal	6.328.000,00	6.328.000,00	8.882.439,73	2.554.439,73
1218012104	Contribuição de Servidor Civil Inativo p/Funprev - TCM - Principal	3.745.000,00	3.745.000,00	5.132.123,70	1.387.123,70
1218012105	Contribuição de Servidor Civil Inativo p/Funprev - TJ - Principal	49.880.000,00	49.880.000,00	78.350.700,56	28.470.700,56
1218012106	Contribuição de Servidor Civil Inativo p/Funprev - MP - Principal	4.727.000,00	4.727.000,00	7.158.434,08	2.431.434,08
1218012107	Contribuição de Servidor Civil Inativo p/Funprev - DPE - Principal	633.000,00	633.000,00	827.600,51	194.600,51
1218012121	Contribuição de Servidor Civil Inativo p/Baprev - Executivo - Principal	958.000,00	958.000,00	141.789,01	(816.210,99)
1218012125	Contribuição de Servidor Civil Inativo p/Baprev - TJ - Principal	43.000,00	43.000,00	95.751,83	52.751,83
1218012127	Contribuição de Servidor Civil Inativo p/Baprev - DPE - Principal	235.000,00	235.000,00	23.996,84	(211.003,16)
1218013	Contribuição de Servidor Civil - Pensionista para o RPPS	25.934.000,00	25.934.000,00	40.749.470,22	14.815.470,22
12180131	Contribuição de Servidor Civil - Pensionista para o RPPS - Principal	25.934.000,00	25.934.000,00	40.749.470,22	14.815.470,22
1218013101	Contribuição de Servidor Civil - Pensionista p/Funprev - Executivo - Principal	13.401.000,00	13.401.000,00	24.872.859,16	11.471.859,16
1218013102	Contribuição de Servidor Civil - Pensionista p/Funprev - ALBA - Principal	324.000,00	324.000,00	588.213,01	264.213,01
1218013103	Contribuição de Servidor Civil - Pensionista p/Funprev - TCE - Principal	607.000,00	607.000,00	921.620,75	314.620,75
1218013104	Contribuição de Servidor Civil - Pensionista p/Funprev - TCM - Principal	458.000,00	458.000,00	638.541,40	180.541,40
1218013105	Contribuição de Servidor Civil - Pensionista p/Funprev - TJ - Principal	7.810.000,00	7.810.000,00	10.376.884,21	2.566.884,21
1218013106	Contribuição de Servidor Civil - Pensionista p/Funprev - MP - Principal	2.438.000,00	2.438.000,00	3.168.085,53	730.085,53
1218013107	Contribuição de Servidor Civil - Pensionista p/Funprev - DPE - Principal	127.000,00	127.000,00	72.630,26	(54.369,74)
1218013121	Contribuição de Servidor Civil - Pensionista p/Baprev - Executivo - Principal	243.000,00	243.000,00	64.433,62	(178.566,38)
1218013122	Contribuição de Servidor Civil - Pensionista p/Baprev - ALBA - Principal	-	-	1.553,50	1.553,50
1218013123	Contribuição de Servidor Civil - Pensionista p/Baprev - TCE - Principal	476.000,00	476.000,00	42.258,91	(433.741,09)
1218013125	Contribuição de Servidor Civil - Pensionista p/Baprev - TJ - Principal	18.000,00	18.000,00	2.389,87	(15.610,13)
1218013127	Contribuição de Servidor Civil - Pensionista p/Baprev - DPE - Principal	32.000,00	32.000,00	-	(32.000,00)
121805	Contrib do Militar e Pensionista p/Reg Próp Previdênci-RPPS e p/Sist Proteção Social do Militar-SPSM	384.112.000,00	699.486.165,00	452.286.057,41	(247.200.107,59)

GOVERNO DO ESTADO DA BAHIA
COMPARATIVO DA RECEITA ORÇADA COM A ARRECADADA
ANEXO 10 LEI Nº 4.320/64
CONSOLIDADO DO ESTADO

EXERCÍCIO: 2020

PERÍODO: ATÉ DEZEMBRO/2020

DATA: 15/01/2021

CONTA	DESCRIÇÃO	VALOR ORÇADO	VALOR ATUALIZADO	VALOR ARRECADADO	DIFERENÇAS
1218051	Contribuição do Militar Ativo para o RPPS e o SPSM	321.613.000,00	636.987.165,00	268.512.285,73	(368.474.879,27)
12180511	Contribuição do Militar Ativo para o RPPS e o SPSM - Principal	321.613.000,00	636.987.165,00	268.509.657,23	(368.477.507,77)
1218051101	Contribuição de Militar Ativo p/Funprev - Principal	321.613.000,00	321.613.000,00	101.802.109,09	(219.810.890,91)
1218051103	Contribuição do Militar Ativo p/FPSM - Principal	-	315.374.165,00	166.707.548,14	(148.666.616,86)
12180512	Contribuição do Militar Ativo para o RPPS e o SPSM - Multas e Juros	-	-	2.628,50	2.628,50
1218051201	Contribuição de Militar Ativo p/Funprev - Multas e Juros	-	-	2.628,50	2.628,50
1218052	Contribuição do Militar Inativo para o RPPS e o SPSM	59.558.000,00	59.558.000,00	157.164.966,91	97.606.966,91
12180521	Contribuição do Militar Inativo para o RPPS e o SPSM - Principal	59.558.000,00	59.558.000,00	157.164.966,91	97.606.966,91
1218052101	Contribuição de Militar Inativo p/Funprev - Principal	59.558.000,00	59.558.000,00	33.089.334,96	(26.468.665,04)
1218052103	Contribuição do Militar Inativo p/SPSM - Principal	-	-	124.075.631,95	124.075.631,95
1218053	Contribuição do Pensionista Militar para o RPPS e o SPSM	2.941.000,00	2.941.000,00	26.608.804,77	23.667.804,77
12180531	Contribuição do Pensionista Militar para o RPPS e o SPSM - Principal	2.941.000,00	2.941.000,00	26.608.804,77	23.667.804,77
1218053101	Contribuição de Pensionista Militar p/Funprev - Principal	2.941.000,00	2.941.000,00	3.816.640,18	875.640,18
1218053103	Contribuição do Pensionista Militar p/FPSM - Principal	-	-	22.792.164,59	22.792.164,59
13	Receita Patrimonial	399.678.259,00	412.835.149,00	244.905.567,16	(167.929.581,84)
131	Exploração do Patrimônio Imobiliário do Estado	57.710.509,00	69.012.496,00	57.457.595,60	(11.554.900,40)
131001	Aluguéis, Arrendamentos, Foros, Laudêmos, Tarifas de Ocupação	53.123.204,00	59.090.853,00	41.882.476,07	(17.208.376,93)
1310011	Aluguéis e Arrendamentos	53.123.204,00	59.090.853,00	41.882.476,07	(17.208.376,93)
13100111	Aluguéis e Arrendamentos - Principal	53.123.204,00	59.090.853,00	40.401.141,63	(18.689.711,37)
1310011101	Aluguel de Centros Esportivos e seus Espaços - AI - Principal	96.000,00	96.000,00	157.080,02	61.080,02
1310011102	Aluguel de Centros e Outros Espaços Culturais - AD - Principal	-	-	79.224,55	79.224,55
1310011103	Aluguel de Centros e Outros Espaços Culturais - AI - Principal	873.000,00	873.000,00	391.364,07	(481.635,93)
1310011107	Arrendamento de Jazidas e Áreas de Pesquisa Mineral - AI - Principal	22.000.000,00	27.645.274,00	27.763.230,09	117.956,09
1310011108	Cota-Parte da Receita de Aluguéis e Arrendamentos (Lei nº 13.971/18) - FUNSEG-BA - Principal	71.000,00	71.000,00	41.668,96	(29.331,04)
1310011109	Aluguel de Espaços de Comercialização de Mercadorias (Lei nº 14.032/2018) - AD - Principal	23.700.000,00	23.700.000,00	8.005.407,51	(15.694.592,49)
1310011110	Aluguel de Áreas em Distritos Industriais - AD - Principal	2.020.000,00	2.020.000,00	1.618.727,97	(401.272,03)
1310011190	Demais Aluguéis e Arrendamentos - Livre - Principal	202.204,00	202.204,00	136.998,63	(65.205,37)
1310011191	Demais Aluguéis e Arrendamentos - AD - Principal	1.556.000,00	1.636.800,00	1.161.563,64	(475.236,36)
1310011192	Demais Aluguéis e Arrendamentos - AI - Principal	2.605.000,00	2.846.575,00	1.045.876,19	(1.800.698,81)
13100112	Aluguéis e Arrendamentos - Multas e Juros	-	-	1.481.334,44	1.481.334,44
1310011207	Arrendamento de Jazidas e Áreas de Pesquisa Mineral - AI - Multas e Juros	-	-	1.376.953,13	1.376.953,13
1310011209	Aluguel de Espaços de Comercialização de Mercadorias (Lei nº 14.032/2018) - AD - Multas e Juros	-	-	97.677,13	97.677,13
1310011210	Aluguel de Áreas em Distritos Industriais - AD - Multas e Juros	-	-	6.704,18	6.704,18

**GOVERNO DO ESTADO DA BAHIA
COMPARATIVO DA RECEITA ORÇADA COM A ARRECADADA
ANEXO 10 LEI Nº 4.320/64
CONSOLIDADO DO ESTADO**

EXERCÍCIO: 2020

PERÍODO: ATÉ DEZEMBRO/2020

DATA: 15/01/2021

CONTA	DESCRIÇÃO	VALOR ORÇADO	VALOR ATUALIZADO	VALOR ARRECADADO	DIFERENÇAS
131002	Concessão, Permissão, Autorização ou Cessão do Direito de Uso de Bens Imóveis Públicos	4.587.305,00	9.921.643,00	15.575.119,53	5.653.476,53
1310021	Concessão, Permissão, Autorização ou Cessão do Direito de Uso de Bens Imóveis Públicos	4.587.305,00	9.921.643,00	15.575.119,53	5.653.476,53
13100211	Concessão, Permissão, Autorização ou Cessão do Direito de Uso de Bens Imóveis Públicos - Principal	4.587.305,00	9.921.643,00	15.575.119,53	5.653.476,53
1310021101	Concessão de Direito Real de Uso de Área Pública - Parque Tecnológico - Principal	1.400.000,00	1.400.000,00	-	(1.400.000,00)
1310021103	Autorização de Uso da Faixa de Domínio em Rodovias Estaduais - SIT - Principal	1.100.000,00	1.100.000,00	-	(1.100.000,00)
1310021104	Autorização de Uso da Faixa de Domínio em Rodovias Estaduais - FELT - Principal	1.100.000,00	3.853.129,00	4.053.488,11	200.359,11
1310021105	Outorga de Permissão e Concessão de Infraestrutura e Serviços de Transp Rodov, Hidrov e Aerov - FELT	-	2.581.209,00	10.003.356,12	7.422.147,12
1310021190	Demais Concessões e Permissões - Direitos de Uso de Bens Públicos -Prohabit - Principal	600.000,00	600.000,00	145.746,54	(454.253,46)
1310021191	Demais Concessões e Permissões - Direitos de Uso de Bens Públicos - AD - Principal	240.000,00	240.000,00	655.931,96	415.931,96
1310021192	Demais Concessões e Permissões - Direitos de Uso de Bens Públicos - AI - Principal	147.305,00	147.305,00	716.596,80	569.291,80
132	Valores Mobiliários	251.478.000,00	253.332.903,00	132.703.483,78	(120.629.419,22)
1321	Juros e Correções Monetárias	210.402.000,00	212.256.903,00	103.327.066,55	(108.929.836,45)
1321001	Remuneração de Depósitos Bancários	207.001.000,00	208.855.903,00	101.992.749,71	(106.863.153,29)
13210011	Remuneração de Depósitos Bancários - Principal	207.001.000,00	208.855.903,00	101.992.749,71	(106.863.153,29)
1321001101	Remuneração de Depósito Bancário - Livre - Principal	160.000.000,00	161.344.000,00	64.160.556,82	(97.183.443,18)
1321001103	Remuneração de Depósito Bancário - Fundeb - Principal	-	-	1.297.093,50	1.297.093,50
1321001104	Remuneração de Depósito Bancário - Salário Educação - Principal	-	-	262.729,85	262.729,85
1321001106	Remuneração de Depósito Bancário - FNAS - Principal	-	-	50.233,61	50.233,61
1321001107	Remuneração de Depósito Bancário - AD - Principal	10.182.000,00	10.182.000,00	3.144.746,69	(7.037.253,31)
1321001108	Remuneração de Depósito Bancário - MDE - Principal	-	-	10.178,07	10.178,07
1321001110	Remuneração de Depósito Bancário - CIDE - Principal	-	-	415.526,36	415.526,36
1321001111	Remuneração de Depósito Bancário - Funtrad - Principal	-	-	22.104,44	22.104,44
1321001113	Remuneração de Depósito Bancário - OCI - Principal	-	225.580,00	304.627,27	79.047,27
1321001114	Remuneração de Depósito Bancário - FNDE - Principal	-	-	1.254.648,52	1.254.648,52
1321001117	Remuneração de Depósito Bancário - Alienação Bens - AD - Principal	-	-	152,33	152,33
1321001118	Remuneração de Depósito Bancário - Funcep - Principal	22.325.000,00	22.325.000,00	10.735.303,93	(11.589.696,07)
1321001119	Remuneração de Depósito Bancário - Ações e Serv Públ de Saúde - Principal	-	-	154.485,66	154.485,66
1321001120	Remuneração de Depósito Bancário - Transf Volunt Fed - AD - Principal	-	15.168,00	11.880.191,35	11.865.023,35
1321001121	Remuneração de Depósito Bancário - Outras Transf - AD - Principal	-	-	30.808,33	30.808,33
1321001123	Remuneração de Depósito Bancário - Transf de Órgão/Fundo Internac - AD - Principal	-	-	973,41	973,41
1321001124	Remuneração de Depósito Bancário - Fesba - Principal	-	-	1.767,48	1.767,48
1321001125	Remuneração de Depósito Bancário - Transf de Emp Públ da BA - Não Depend-AD - Principal	-	-	944,45	944,45
1321001128	Remuneração de Depósito Bancário - Funebom - Principal	142.000,00	142.000,00	-	(142.000,00)

GOVERNO DO ESTADO DA BAHIA
COMPARATIVO DA RECEITA ORÇADA COM A ARRECADADA
ANEXO 10 LEI Nº 4.320/64
CONSOLIDADO DO ESTADO

EXERCÍCIO: 2020

PERÍODO: ATÉ DEZEMBRO/2020

DATA: 15/01/2021

CONTA	DESCRIÇÃO	VALOR ORÇADO	VALOR ATUALIZADO	VALOR ARRECADADO	DIFERENÇAS
1321001132	Remuneração de Depósito Bancário - AI - Principal	9.829.000,00	9.979.000,00	2.643.083,21	(7.335.916,79)
1321001134	Remuneração de Depósito Bancário - Transf Volunt Fed - AI - Principal	-	427,00	2.317.230,84	2.316.803,84
1321001135	Remuneração de Depósito Bancário - Transf Volunt Munic - AI - Principal	-	-	5.877,76	5.877,76
1321001137	Remuneração de Depósito Bancário - Transf de Órgão/Fundo Internac - AI - Principal	-	-	1.067,02	1.067,02
1321001140	Remuneração de Depósito Bancário - Convênio FNS/Fesba - Principal	-	-	1.158.019,94	1.158.019,94
1321001141	Remuneração de Depósito Bancário - FNS/Fesba - Principal	-	-	1.501,72	1.501,72
1321001142	Remuneração de Depósito Bancário - Transf de Inst Priv Nac - AI - Principal	-	-	17.606,88	17.606,88
1321001144	Remuneração de Depósito Bancário - SUS - BI Atenção Básica - Principal	155.000,00	155.000,00	43.008,52	(111.991,48)
1321001145	Remuneração de Depósito Bancário - SUS - BI Atenção de MAC - Principal	1.143.000,00	1.143.000,00	341.172,14	(801.827,86)
1321001146	Remuneração de Depósito Bancário - SUS - BI Vigil em Saúde - Principal	250.000,00	250.000,00	62.980,89	(187.019,11)
1321001147	Remuneração de Depósito Bancário - SUS - BI Assist Farmacêutica - Principal	234.000,00	234.000,00	48.689,98	(185.310,02)
1321001148	Remuneração de Depósito Bancário - SUS - BI Gestão do SUS - Principal	46.000,00	46.000,00	9.133,47	(36.866,53)
1321001149	Remuneração de Depósito Bancário - SUS - BI Invest na Rede de Serv SUS - Principal	2.661.000,00	2.661.000,00	410.400,99	(2.250.599,01)
1321001151	Remuneração de Depósito Bancário - FUNSEG-BA - Principal	34.000,00	34.000,00	104.592,65	70.592,65
1321001152	Remuneração de Depósito Bancário - FUNPEN/BA - AD - Principal	-	-	477.484,15	477.484,15
1321001153	Remuneração de Depósito Bancário - Prohabit - AD - Principal	-	-	291,82	291,82
1321001154	Remuneração de Depósito Bancário - FAJDPE - Principal	-	-	7.495,41	7.495,41
1321001156	Remuneração de Depósito Bancário - FMMP/BA - Principal	-	-	32.768,54	32.768,54
1321001157	Remuneração de Depósito Bancário - FESP - Principal	-	64.853,00	70.317,19	5.464,19
1321001163	Remuneração de Depósito Bancário - Outras Transferências - AI - Principal	-	-	12.346,39	12.346,39
1321001164	Remuneração de Depósito Bancário - Transf Recursos do SUS - Fundo a Fundo - BI COVID-19 - Principal	-	54.875,00	462.173,15	407.298,15
1321001169	Remuneração de Depósito Bancário-Transferência Rec para Apoio à Cultura-Lei nº 14.017/2020-Principal	-	-	38.434,98	38.434,98
1321004	Remuneração Rec do Reg Próprio Previdência Social-RPPS e do Sistema Proteção Social do Militar-SPSM	3.401.000,00	3.401.000,00	1.334.316,84	(2.066.683,16)
13210041	Remuneração de Recursos do RPPS e do SPSM - Principal	3.401.000,00	3.401.000,00	1.334.316,84	(2.066.683,16)
1321004101	Remuneração de Recursos do RPPS - Funprev Movimento - Principal	1.079.000,00	1.079.000,00	555.569,40	(523.430,60)
1321004102	Remuneração de Recursos do RPPS - Funprev Capitalizável - Principal	2.114.000,00	2.114.000,00	623.699,57	(1.490.300,43)
1321004103	Remuneração de Recursos do RPPS - Baprev - Principal	208.000,00	208.000,00	102.146,68	(105.853,32)
1321004105	Remuneração de Recursos do SPSM - FPSM - Principal	-	-	52.901,19	52.901,19
1322	Dividendos	41.076.000,00	41.076.000,00	29.376.417,23	(11.699.582,77)
1322001	Dividendos	41.076.000,00	41.076.000,00	29.376.417,23	(11.699.582,77)
13220011	Dividendos - Principal	41.076.000,00	41.076.000,00	29.376.417,23	(11.699.582,77)
1322001101	Dividendos - Principal - Livre	41.000.000,00	41.000.000,00	29.291.720,91	(11.708.279,09)
1322001103	Dividendos - Principal - AI	-	-	67.085,12	67.085,12

**GOVERNO DO ESTADO DA BAHIA
COMPARATIVO DA RECEITA ORÇADA COM A ARRECADADA
ANEXO 10 LEI Nº 4.320/64
CONSOLIDADO DO ESTADO**

EXERCÍCIO: 2020

PERÍODO: ATÉ DEZEMBRO/2020

DATA: 15/01/2021

CONTA	DESCRIÇÃO	VALOR ORÇADO	VALOR ATUALIZADO	VALOR ARRECADADO	DIFERENÇAS
1322001104	Cota-Parte de Dividendos - Funtrad (Lei nº 12.596/12) - Principal	76.000,00	76.000,00	17.611,20	(58.388,80)
134	Exploração de Recursos Naturais	5.140.000,00	5.140.000,00	3.753.686,08	(1.386.313,92)
1345	Exploração de Recursos Hídricos	5.140.000,00	5.140.000,00	3.753.686,08	(1.386.313,92)
134501	Outorga de Direitos de Uso de Recursos Hídricos	5.140.000,00	5.140.000,00	3.753.686,08	(1.386.313,92)
1345011	Outorga de Direitos de Uso de Recursos Hídricos	5.140.000,00	5.140.000,00	3.753.686,08	(1.386.313,92)
13450111	Outorga de Direitos de Uso de Recursos Hídricos - Principal	5.140.000,00	5.140.000,00	3.753.686,08	(1.386.313,92)
1345011101	Outorga de Direitos de Uso de Recursos Hídricos AI - Principal	5.140.000,00	5.140.000,00	3.753.686,08	(1.386.313,92)
136	Cessão de Direitos	85.310.000,00	85.310.000,00	50.974.201,35	(34.335.798,65)
136001	Cessão do Direito de Operacionalização de Pagamentos	85.310.000,00	85.310.000,00	50.974.201,35	(34.335.798,65)
1360011	Cessão do Direito de Operacionalização de Pagamentos	85.310.000,00	85.310.000,00	50.974.201,35	(34.335.798,65)
13600111	Cessão do Direito de Operacionalização de Pagamentos - Principal	85.310.000,00	85.310.000,00	50.974.201,35	(34.335.798,65)
1360011101	Cessão do Direito de Operacionalização de Pagamento da Folha de Pessoal - AD - Principal	1.850.000,00	1.850.000,00	1.219.214,24	(630.785,76)
1360011105	Cessão do Direito de Operacionalização de Pagamento da Folha de Benefícios - AI - Principal	26.460.000,00	26.460.000,00	-	(26.460.000,00)
1360011191	Outras Receitas de Cessão do Direito - AD - Principal	57.000.000,00	57.000.000,00	49.754.987,11	(7.245.012,89)
139	Demais Receitas Patrimoniais	39.750,00	39.750,00	16.600,35	(23.149,65)
1390001	Demais Receitas Patrimoniais	39.750,00	39.750,00	16.600,35	(23.149,65)
13900011	Demais Receitas Patrimoniais - Principal	39.750,00	39.750,00	16.600,35	(23.149,65)
1390001190	Demais Receitas Patrimoniais - Livre - Principal	8.750,00	8.750,00	16.600,35	7.850,35
1390001192	Demais Receitas Patrimoniais - AI - Principal	31.000,00	31.000,00	-	(31.000,00)
14	Receita Agropecuária	1.079.744,00	1.079.744,00	349.725,56	(730.018,44)
1400001	Receita Agropecuária	1.079.744,00	1.079.744,00	349.725,56	(730.018,44)
14000011	Receita Agropecuária - Principal	1.079.744,00	1.079.744,00	349.725,56	(730.018,44)
1400001102	Receita da Produção Animal e Derivados - AI - Principal	993.000,00	993.000,00	349.725,56	(643.274,44)
1400001104	Receitas Agropecuárias - AI - Principal	86.744,00	86.744,00	-	(86.744,00)
15	Receita Industrial	384.000,00	384.000,00	-	(384.000,00)
1500001	Receita Industrial	384.000,00	384.000,00	-	(384.000,00)
15000011	Receita Industrial - Principal	384.000,00	384.000,00	-	(384.000,00)
1500001101	Receita Industrial - AI - Principal	384.000,00	384.000,00	-	(384.000,00)
16	Receita de Serviços	247.314.041,00	259.485.822,00	142.827.402,10	(116.658.419,90)
161	Serviços Administrativos e Comerciais Gerais	180.676.041,00	190.797.822,00	90.437.339,13	(100.360.482,87)
161001	Serviços Administrativos e Comerciais Gerais	79.488.725,00	79.510.506,00	25.276.299,78	(54.234.206,22)
1610011	Serviços Administrativos e Comerciais Gerais	79.488.725,00	79.510.506,00	25.276.299,78	(54.234.206,22)
16100111	Serviços Administrativos e Comerciais Gerais - Principal	79.488.725,00	79.510.506,00	25.276.299,78	(54.234.206,22)

GOVERNO DO ESTADO DA BAHIA
COMPARATIVO DA RECEITA ORÇADA COM A ARRECADADA
ANEXO 10 LEI Nº 4.320/64
CONSOLIDADO DO ESTADO

EXERCÍCIO: 2020

PERÍODO: ATÉ DEZEMBRO/2020

DATA: 15/01/2021

CONTA	DESCRIÇÃO	VALOR ORÇADO	VALOR ATUALIZADO	VALOR ARRECADADO	DIFERENÇAS
1610011101	Serviço de Acesso ao Banco de Dados e Cadastro do Detran - Principal	18.000.000,00	18.000.000,00	11.042.020,30	(6.957.979,70)
1610011104	Serviço de Comercialização de Livro, Periódico, Material Escolar e de Publicidade - AI - Principal	86.000,00	86.000,00	21.323,13	(64.676,87)
1610011105	Serviço de Venda de Edital - Livre - Principal	332,00	332,00	246,60	(85,40)
1610011106	Serviço de Venda de Edital - AD - Principal	-	-	2.018,59	2.018,59
1610011107	Serviço de Venda de Edital - AI - Principal	4.000,00	5.255,00	4.755,00	(500,00)
1610011108	Serviços de Consultoria, Assistência Técnica e Análise de Projeto - AD - Principal	-	-	227,50	227,50
1610011109	Serviços de Consultoria, Assistência Técnica e Análise de Projeto - AI - Principal	6.289.000,00	6.289.000,00	7.061.345,94	772.345,94
1610011111	Serviço de Estudos e Pesquisas - AI - Principal	365.000,00	365.000,00	273.100,00	(91.900,00)
1610011112	Ingresso para Acesso a Espaço e Evento Cultural - AI - Principal	1.975.000,00	1.975.000,00	1.535.716,26	(439.283,74)
1610011113	Inscrição e Mensalidade em Curso e Evento Cultural - AI - Principal	462.000,00	462.000,00	158.677,63	(303.322,37)
1610011115	Inscrição e mensalidade em Curso de Pós-Graduação e Especialização - AI - Principal	1.459.902,00	1.459.902,00	254.416,35	(1.205.485,65)
1610011116	Eventos e Cursos de Extensão - AI - Principal	118.949,00	118.949,00	3.165,00	(115.784,00)
1610011117	Outros Eventos Educacionais - AI - Principal	10.000,00	10.000,00	-	(10.000,00)
1610011118	Outros Serviços Educacionais - AI - Principal	715.542,00	715.542,00	297.688,65	(417.853,35)
1610011119	Serviço de Fornecimento de Água Bruta dos Reservatórios - Principal	8.717.000,00	8.717.000,00	-	(8.717.000,00)
1610011120	Serviço de Perfuração e Instalação de Poço - AI - Principal	25.000.000,00	25.000.000,00	1.829.166,26	(23.170.833,74)
1610011124	Ingressos para Acesso a Espaço e Evento Cultural - AD - Principal	58.000,00	58.000,00	-	(58.000,00)
1610011125	Serviço de Administração de CEASA e Mercado (Lei nº 14.032/2018)- AD - Principal	-	-	499.000,00	499.000,00
1610011126	Prestação de Serviços - Lei nº 14.037/2018 - FATEC	50.000,00	50.000,00	97.637,67	47.637,67
1610011191	Outros Serviços Administrativos e Comerciais Gerais - AD - Principal	13.948.000,00	13.948.000,00	-	(13.948.000,00)
1610011192	Outros Serviços Administrativos e Comerciais Gerais - AI - Principal	2.230.000,00	2.250.526,00	2.195.794,90	(54.731,10)
161002	Inscrição em Concursos e Processos Seletivos	13.504.316,00	13.504.316,00	1.135.223,60	(12.369.092,40)
1610021	Inscrição em Concursos e Processos Seletivos	13.504.316,00	13.504.316,00	1.135.223,60	(12.369.092,40)
16100211	Inscrição em Concursos e Processos Seletivos - Principal	13.504.316,00	13.504.316,00	1.135.223,60	(12.369.092,40)
1610021102	Inscrição em Concurso Público - AD - Principal	7.730.000,00	7.730.000,00	180.733,60	(7.549.266,40)
1610021103	Inscrição em Concurso Público - AI - Principal	1.524.982,00	1.524.982,00	21.760,00	(1.503.222,00)
1610021104	Inscrição em Vestibular - AI - Principal	4.249.334,00	4.249.334,00	932.730,00	(3.316.604,00)
161003	Serviços de Registro, Certificação e Fiscalização	84.957.000,00	95.057.000,00	62.737.093,80	(32.319.906,20)
1610031	Serviços de Registro, Certificação e Fiscalização	84.957.000,00	95.057.000,00	62.737.093,80	(32.319.906,20)
16100311	Serviços de Registro, Certificação e Fiscalização - Principal	84.957.000,00	95.057.000,00	62.737.093,80	(32.319.906,20)
1610031101	Serviço de Metrologia Legal e Certificatória Delegada - AI - Principal	210.000,00	210.000,00	53.289,13	(156.710,87)
1610031103	Serviço de Certificação de Produtos e Serviços - AD - Principal	320.000,00	320.000,00	276.261,29	(43.738,71)
1610031105	Serviço de Registro de Comércio - Juceb - Principal	27.430.000,00	27.430.000,00	22.474.245,18	(4.955.754,82)

**GOVERNO DO ESTADO DA BAHIA
COMPARATIVO DA RECEITA ORÇADA COM A ARRECADADA
ANEXO 10 LEI Nº 4.320/64
CONSOLIDADO DO ESTADO**

EXERCÍCIO: 2020

PERÍODO: ATÉ DEZEMBRO/2020

DATA: 15/01/2021

CONTA	DESCRIÇÃO	VALOR ORÇADO	VALOR ATUALIZADO	VALOR ARRECADADO	DIFERENÇAS
1610031106	Serviço de Regulação e Fiscalização dos Serv Públ Abast de Água e Saneamento Básico-Agersa-Principal	15.147.000,00	15.147.000,00	14.056.410,88	(1.090.589,12)
1610031107	Serviço de Inspeção e Fiscalização de Transportes - AI - Principal	6.316.000,00	16.416.000,00	13.535.511,63	(2.880.488,37)
1610031110	Serviço de Inspeção e Fiscalização de Operacionalização de Equip Desportivo do Estado-AI- Principal	534.000,00	534.000,00	530.177,80	(3.822,20)
1610031112	Serviço de Metrologia Legal e Certificatória Delegada - AI - Principal	35.000.000,00	35.000.000,00	11.811.197,89	(23.188.802,11)
161004	Serviços de Informação e Tecnologia	2.726.000,00	2.726.000,00	1.288.721,95	(1.437.278,05)
1610041	Serviços de Informação e Tecnologia	2.726.000,00	2.726.000,00	1.288.721,95	(1.437.278,05)
16100411	Serviços de Informação e Tecnologia - Principal	2.726.000,00	2.726.000,00	1.288.721,95	(1.437.278,05)
1610041102	Serviço de Análise e Ensaio Laboratorial e Tecnológico - AD - Principal	2.726.000,00	2.726.000,00	1.241.302,59	(1.484.697,41)
1610041103	Serviço de Análise e Ensaio Laboratorial e Tecnológico - AI - Principal	-	-	47.419,36	47.419,36
162	Serviços e Atividades Referentes à Navegação e ao Transporte	-	2.050.000,00	1.011.777,50	(1.038.222,50)
162002	Serviços de Transporte	-	2.050.000,00	1.011.777,50	(1.038.222,50)
1620021	Serviços de Transporte	-	2.050.000,00	1.011.777,50	(1.038.222,50)
16200211	Serviços de Transporte - Principal	-	2.050.000,00	1.011.777,50	(1.038.222,50)
1620021101	Serviço de Transporte - AI - Principal	-	2.050.000,00	1.011.777,50	(1.038.222,50)
163	Serviços e Atividades Referentes à Saúde	574.000,00	574.000,00	1.520.844,61	946.844,61
1638	Serviços e Atividades Referentes à Saúde - Específica de Estado	574.000,00	574.000,00	1.520.844,61	946.844,61
163801	Serviços de Saúde - Específico de Estado	574.000,00	574.000,00	1.520.844,61	946.844,61
1638019	Outros Serviços de Saúde	574.000,00	574.000,00	1.520.844,61	946.844,61
16380191	Outros Serviços de Saúde - Principal	574.000,00	574.000,00	1.520.844,61	946.844,61
1638019101	Outros Serviços de Saúde - AI - Principal	-	-	197.950,95	197.950,95
1638019102	Serviços de Hematologia e Hemoterapia - AI - Principal	574.000,00	574.000,00	1.322.893,66	748.893,66
164	Serviços e Atividades Financeiras	53.023.000,00	53.023.000,00	37.283.982,94	(15.739.017,06)
164001	Retorno de Operações, Juros e Encargos Financeiros	53.023.000,00	53.023.000,00	37.283.982,94	(15.739.017,06)
1640011	Retorno de Operações, Juros e Encargos Financeiros	53.023.000,00	53.023.000,00	37.283.982,94	(15.739.017,06)
16400111	Retorno de Operações, Juros e Encargos Financeiros - Principal	51.523.000,00	51.523.000,00	37.278.081,64	(14.244.918,36)
1640011103	Serviço de Juros de Empréstimo - Fundese - Principal	51.523.000,00	51.523.000,00	37.278.081,64	(14.244.918,36)
16400112	Retorno de Operações, Juros e Encargos Financeiros - Multas e Juros	1.500.000,00	1.500.000,00	5.901,30	(1.494.098,70)
1640011201	Serviço de Juros de Empréstimo - Prohabit - Livre - Multas e Juros	500.000,00	500.000,00	5.901,30	(494.098,70)
1640011203	Serviço de Juros de Empréstimo - Fundese - Multas e Juros	1.000.000,00	1.000.000,00	-	(1.000.000,00)
169	Outros Serviços	13.041.000,00	13.041.000,00	12.573.457,92	(467.542,08)
169099	Outros Serviços	13.041.000,00	13.041.000,00	12.573.457,92	(467.542,08)
1690991	Outros Serviços	13.041.000,00	13.041.000,00	12.573.457,92	(467.542,08)
16909911	Outros Serviços - Principal	13.041.000,00	13.041.000,00	12.573.457,92	(467.542,08)

GOVERNO DO ESTADO DA BAHIA
COMPARATIVO DA RECEITA ORÇADA COM A ARRECADADA
ANEXO 10 LEI Nº 4.320/64
CONSOLIDADO DO ESTADO

EXERCÍCIO: 2020

PERÍODO: ATÉ DEZEMBRO/2020

DATA: 15/01/2021

CONTA	DESCRIÇÃO	VALOR ORÇADO	VALOR ATUALIZADO	VALOR ARRECADADO	DIFERENÇAS
1690991101	Outros Serviços - Livre - Principal	10.496.000,00	10.496.000,00	9.941.116,47	(554.883,53)
1690991103	Outros Serviços - AI - Principal	2.545.000,00	2.545.000,00	2.632.341,45	87.341,45
17	Transferências Correntes	15.166.235.654,00	18.096.827.852,00	17.667.249.573,21	(429.578.278,79)
171	Transferências da União e de suas Entidades	12.583.000.654,00	15.505.961.574,00	15.198.845.160,59	(307.116.413,41)
1718	Transferências da União - Específicas do Estado	12.583.000.654,00	15.505.961.574,00	15.198.845.160,59	(307.116.413,41)
171801	Participação na Receita da União	9.577.612.000,00	9.577.612.000,00	8.961.178.881,90	(616.433.118,10)
1718011	Cota-Parte do Fundo de Participação dos Estados e do Distrito Federal - FPE	9.231.550.000,00	9.231.550.000,00	8.684.644.260,12	(546.905.739,88)
17180111	Cota-Parte do Fundo de Participação dos Estados - FPE - Principal	9.231.550.000,00	9.231.550.000,00	8.684.644.260,12	(546.905.739,88)
1718011101	Cota-Parte do FPE - Livre - Principal	5.815.876.500,00	5.815.876.500,00	5.471.325.884,35	(344.550.615,65)
1718011102	Cota-Parte do FPE - Fundeb - Principal	1.846.310.000,00	1.846.310.000,00	1.736.928.851,89	(109.381.148,11)
1718011103	Cota-Parte do FPE - Educação - Principal	461.577.500,00	461.577.500,00	434.232.212,84	(27.345.287,16)
1718011104	Cota-Parte do FPE - Saúde - Principal	1.107.786.000,00	1.107.786.000,00	1.042.157.311,04	(65.628.688,96)
1718016	Cota-Parte do Imposto s/Prod Industrializados - Estados Exportadores de Prod Industrializados - IPI	255.840.000,00	255.840.000,00	232.690.403,62	(23.149.596,38)
17180161	Cota-Parte do Imposto s/Prod Industrializados- Estados Exportadores de Prod Industr- IPI - Principal	255.840.000,00	255.840.000,00	232.690.403,62	(23.149.596,38)
1718016101	Cota-Parte do IPI Exportação - Livre - Principal	120.884.400,00	120.884.400,00	109.946.216,33	(10.938.183,67)
1718016102	Cota-Parte do IPI Exportação - Fundeb - Principal	38.376.000,00	38.376.000,00	34.903.560,41	(3.472.439,59)
1718016103	Cota-Parte do IPI Exportação - Educação - Principal	9.594.000,00	9.594.000,00	8.725.889,94	(868.110,06)
1718016104	Cota-Parte do IPI Exportação - Saúde - Principal	23.025.600,00	23.025.600,00	20.942.136,16	(2.083.463,84)
1718016109	Cota-Parte do IPI Exportação - Município - Principal	63.960.000,00	63.960.000,00	58.172.600,78	(5.787.399,22)
1718017	Cota-Parte da Contribuição de Intervenção no Domínio Econômico - CIDE	90.222.000,00	90.222.000,00	43.844.218,16	(46.377.781,84)
17180171	Cota-Parte da Contribuição de Intervenção no Domínio Econômico - CIDE - Principal	90.222.000,00	90.222.000,00	43.844.218,16	(46.377.781,84)
1718017101	Cota-Parte da CIDE - Estado - Principal	67.666.500,00	67.666.500,00	30.398.489,29	(37.268.010,71)
1718017109	Cota-Parte da CIDE - Município - Principal	22.555.500,00	22.555.500,00	13.445.728,87	(9.109.771,13)
171802	Transferência da Compensação Financeira pela Exploração de Recursos Naturais	252.386.500,00	252.386.500,00	217.496.164,85	(34.890.335,15)
1718021	Cota-Parte da Compensação Financeira de Recursos Hídricos	231.929,00	231.929,00	18.891.837,33	18.659.908,33
17180211	Cota-Parte da Compensação Financeira de Recursos Hídricos - Principal	231.929,00	231.929,00	18.891.837,33	18.659.908,33
1718021101	Cota-Parte Royalties pela Utilização de Recursos Hídricos - Principal	57.929,00	57.929,00	4.911.877,26	4.853.948,26
1718021102	Cota-Parte Royalties pela Utilização de Recursos Hídricos - EC nº 19/2014 - Principal	174.000,00	174.000,00	13.979.960,07	13.805.960,07
1718022	Cota-Parte da Compensação Financeira de Recursos Minerais - CFRM	6.811.857,00	6.811.857,00	20.704.191,97	13.892.334,97
17180221	Cota-Parte da Compensação Financeira de Recursos Minerais - CFRM - Principal	6.811.857,00	6.811.857,00	20.704.191,97	13.892.334,97
1718022101	Cota-Parte Royalties pela Exploração de Recursos Minerais - Principal	1.702.857,00	1.702.857,00	5.383.089,89	3.680.232,89
1718022102	Cota-Parte Royalties pela Exploração de Recursos Minerais - EC nº 19/2014 - Principal	5.109.000,00	5.109.000,00	15.321.102,08	10.212.102,08
1718023	Cota-Parte Royalties - Compensação Financeira pela Produção de Petróleo - Lei Fed nº 7.990/89	203.826.619,00	203.826.619,00	142.725.679,76	(61.100.939,24)

**GOVERNO DO ESTADO DA BAHIA
COMPARATIVO DA RECEITA ORÇADA COM A ARRECADADA
ANEXO 10 LEI Nº 4.320/64
CONSOLIDADO DO ESTADO**

EXERCÍCIO: 2020

PERÍODO: ATÉ DEZEMBRO/2020

DATA: 15/01/2021

CONTA	DESCRIÇÃO	VALOR ORÇADO	VALOR ATUALIZADO	VALOR ARRECADADO	DIFERENÇAS
17180231	Cota-Parte Royalties - Compensação Financeira p/Produção de Petróleo- Lei Fed nº 7.990/89- Principal	203.826.619,00	203.826.619,00	142.725.679,76	(61.100.939,24)
1718023101	Cota-Parte Royalties pela Produção de Petróleo - Lei Fed nº 7.990/89 - Principal	50.956.619,00	50.956.619,00	36.751.862,55	(14.204.756,45)
1718023102	Cota-Parte Royalties pela Produção de Petróleo - Lei Fed nº 7.990/89 - EC nº 19/2014 - Principal	152.870.000,00	152.870.000,00	105.973.817,21	(46.896.182,79)
1718025	Cota-Parte Royalties pela Participação Especial - Lei Fed nº 9.478/97, art. 50	7.220.020,00	7.220.020,00	-	(7.220.020,00)
17180251	Cota-Parte Royalties pela Participação Especial - Lei Fed nº 9.478/97, art. 50 - Principal	7.220.020,00	7.220.020,00	-	(7.220.020,00)
1718025101	Cota-Parte Royalties pela Participação Especial - Lei Fed nº 9.478/97 - Principal	1.805.020,00	1.805.020,00	-	(1.805.020,00)
1718025102	Cota-Parte Royalties pela Participação Especial - Lei Fed nº 9.478/97 - EC nº 19/2014 - Principal	5.415.000,00	5.415.000,00	-	(5.415.000,00)
1718026	Cota-Parte do Fundo Especial do Petróleo - FEP	34.296.075,00	34.296.075,00	35.174.455,79	878.380,79
17180261	Cota-Parte do Fundo Especial do Petróleo - FEP - Principal	34.296.075,00	34.296.075,00	35.174.455,79	878.380,79
1718026101	Cota-Parte Royalties do Fundo Especial do Petróleo - FEP - Principal	8.574.075,00	8.574.075,00	9.142.244,51	568.169,51
1718026102	Cota-Parte Royalties do Fundo Especial do Petróleo - FEP - EC nº 19/2014 - Principal	25.722.000,00	25.722.000,00	26.032.211,28	310.211,28
171803	Transferência de Recursos do Sistema Único de Saúde-SUS- Bloco Custeio de Ações e Serv Públ de Saúde	1.653.422.000,00	2.249.061.275,00	2.236.440.274,02	(12.621.000,98)
1718031	Transferência de Recursos do SUS - Atenção Básica	4.297.000,00	4.297.000,00	5.132.483,62	835.483,62
17180311	Transferência de Recursos do SUS - Atenção Básica - Principal	4.297.000,00	4.297.000,00	5.132.483,62	835.483,62
1718031101	Transferência de Recursos do SUS - Atenção Básica - Principal	4.297.000,00	4.297.000,00	5.132.483,62	835.483,62
1718032	Transferência de Recursos do SUS - Atenção de MAC Ambulatorial e Hospitalar	1.571.604.000,00	1.571.604.000,00	1.560.473.870,16	(11.130.129,84)
17180321	Transferência de Recursos do SUS - Atenção de MAC Ambulatorial e Hospitalar - Principal	1.571.604.000,00	1.571.604.000,00	1.560.473.870,16	(11.130.129,84)
1718032102	Transferência de Recursos do SUS - Atenção de MAC Ambulatorial e Hospitalar - Principal	1.571.604.000,00	1.571.604.000,00	1.560.473.870,16	(11.130.129,84)
1718033	Transferência de Recursos do SUS - Vigilância em Saúde	46.846.000,00	46.846.000,00	38.068.017,22	(8.777.982,78)
17180331	Transferência de Recursos do SUS - Vigilância em Saúde - Principal	46.846.000,00	46.846.000,00	38.068.017,22	(8.777.982,78)
1718033103	Transferência de Recursos do SUS - Vigilância em Saúde - Principal	46.846.000,00	46.846.000,00	38.068.017,22	(8.777.982,78)
1718034	Transferência de Recursos do SUS - Assistência Farmacêutica	30.160.000,00	30.160.000,00	24.028.929,23	(6.131.070,77)
17180341	Transferência de Recursos do SUS - Assistência Farmacêutica - Principal	30.160.000,00	30.160.000,00	24.028.929,23	(6.131.070,77)
1718034104	Transferência de Recursos do SUS - Assistência Farmacêutica - Principal	30.160.000,00	30.160.000,00	24.028.929,23	(6.131.070,77)
1718035	Transferência de Recursos do SUS - Gestão do SUS	515.000,00	515.000,00	929.700,00	414.700,00
17180351	Transferência de Recursos do SUS - Gestão do SUS - Principal	515.000,00	515.000,00	929.700,00	414.700,00
1718035105	Transferência de Recursos do SUS - Gestão do SUS - Principal	515.000,00	515.000,00	929.700,00	414.700,00
1718039	Transferência de Recursos do SUS - Outros Programas Financiados por Transferências Fundo a Fundo	-	595.639.275,00	607.807.273,79	12.167.998,79
17180391	Transferência de Recursos do SUS - Outros Programas Financiados por Transf Fundo a Fundo - Principal	-	595.639.275,00	607.807.273,79	12.167.998,79
1718039107	Transferência de Recursos do SUS - Fundo a Fundo - BI COVID-19 - Principal	-	595.639.275,00	607.807.273,79	12.167.998,79
171805	Transferência de Recursos do Fundo Nacional do Desenvolvimento da Educação - FNDE	186.865.000,00	186.865.000,00	160.327.710,89	(26.537.289,11)
1718051	Transferência de Recursos do FNDE Referente ao Salário-Educação	118.820.000,00	118.820.000,00	86.523.809,04	(32.296.190,96)
17180511	Transferência de Recursos do FNDE Referente ao Salário-Educação - Principal	118.820.000,00	118.820.000,00	86.523.809,04	(32.296.190,96)

GOVERNO DO ESTADO DA BAHIA
COMPARATIVO DA RECEITA ORÇADA COM A ARRECADADA
ANEXO 10 LEI Nº 4.320/64
CONSOLIDADO DO ESTADO

EXERCÍCIO: 2020

PERÍODO: ATÉ DEZEMBRO/2020

DATA: 15/01/2021

CONTA	DESCRIÇÃO	VALOR ORÇADO	VALOR ATUALIZADO	VALOR ARRECADADO	DIFERENÇAS
1718051101	Transferência de Recursos do FNDE Referente ao Salário-Educação - Principal	118.820.000,00	118.820.000,00	86.523.809,04	(32.296.190,96)
1718052	Transferência Diretas do FNDE Referente ao Programa Dinheiro Direto na Escola - PDDE	5.000,00	5.000,00	3.600,00	(1.400,00)
17180521	Transferência Direta do FNDE Referente ao Programa Dinheiro Direto na Escola - PDDE - Principal	5.000,00	5.000,00	3.600,00	(1.400,00)
1718052101	Transferência Direta do FNDE Referente ao PDDE - Educação - Principal	5.000,00	5.000,00	3.600,00	(1.400,00)
1718053	Transferência Direta do FNDE Referente ao Programa Nacional de Alimentação Escolar - PNAE	65.000.000,00	65.000.000,00	71.851.915,80	6.851.915,80
17180531	Transferência Direta do FNDE Referente ao Programa Nacional de Alimentação Escolar- PNAE - Principal	65.000.000,00	65.000.000,00	71.851.915,80	6.851.915,80
1718053101	Transferência Direta do FNDE referents ao PNAE - Principal	65.000.000,00	65.000.000,00	71.851.915,80	6.851.915,80
1718057	Transferências de Recursos do FNDE - Programa Brasil Alfabetizado - PBA	1.440.000,00	1.440.000,00	-	(1.440.000,00)
17180571	Transferências de Recursos do FNDE - Programa Brasil Alfabetizado - PBA - Principal	1.440.000,00	1.440.000,00	-	(1.440.000,00)
1718057101	Transferência Direta do FNDE - Programa Brasil Alfabetizado - Principal	1.440.000,00	1.440.000,00	-	(1.440.000,00)
1718059	Outras Transferências de Recursos do Fundo Nacional do Desenvolvimento da Educação - FNDE	1.600.000,00	1.600.000,00	1.948.386,05	348.386,05
17180591	Outras Transferências Diretas do Fundo Nacional do Desenvolvimento da Educação - FNDE - Principal	1.600.000,00	1.600.000,00	1.948.386,05	348.386,05
1718059102	Transferência Direta do FNDE - PRONATEC - Educação - Principal	1.000.000,00	1.000.000,00	-	(1.000.000,00)
1718059105	Transferência Direta do FNDE - Programa E-TEC - Principal	500.000,00	500.000,00	-	(500.000,00)
1718059106	Transferência Direta do FNDE - Rede Certific - Principal	100.000,00	100.000,00	-	(100.000,00)
1718059190	Transferência Direta do FNDE - Educação - Principal	-	-	1.948.386,05	1.948.386,05
171806	Transferência Financeira do ICMS - Desoneração - LC Fed nº 87/96	53.241.154,00	53.241.154,00	-	(53.241.154,00)
1718061	Transferência Financeira do ICMS - Desoneração - LC Fed nº 87/96	53.241.154,00	53.241.154,00	-	(53.241.154,00)
17180611	Transferência Financeira do ICMS - Desoneração - LC Fed Nº 87/96 - Principal	53.241.154,00	53.241.154,00	-	(53.241.154,00)
1718061101	Transferência Financeira do ICMS - Desoneração - LC Fed Nº 87/96 - Livre - Principal	33.541.927,00	33.541.927,00	-	(33.541.927,00)
1718061102	Transferência Financeira do ICMS - Desoneração - LC Fed Nº 87/96 - Fundeb - Principal	10.648.231,00	10.648.231,00	-	(10.648.231,00)
1718061103	Transferência Financeira do ICMS - Desoneração - L.C. Nº 87/96 - Educação - Principal	2.662.058,00	2.662.058,00	-	(2.662.058,00)
1718061104	Transferência Financeira do ICMS - Desoneração - LC Fed Nº 87/96 - Saúde - Principal	6.388.938,00	6.388.938,00	-	(6.388.938,00)
171809	Transferências de Recursos da Complementação da União ao Fundeb	710.615.000,00	710.615.000,00	735.574.217,14	24.959.217,14
1718091	Transferências de Recursos da Complementação da União ao Fundeb	710.615.000,00	710.615.000,00	735.574.217,14	24.959.217,14
17180911	Transferências de Recursos da Complementação da União ao Fundeb - Principal	710.615.000,00	710.615.000,00	735.574.217,14	24.959.217,14
1718091101	Transferência de Recursos da Complementação da União ao Fundeb - Principal	632.570.000,00	632.570.000,00	662.016.795,21	29.446.795,21
1718091102	Transferência de Recursos da Complementação da União ao Fundeb - Piso Salarial - Principal	78.045.000,00	78.045.000,00	73.557.421,93	(4.487.578,07)
171810	Transferências de Convênios da União e de suas Entidades	35.919.000,00	59.962.625,00	61.810.479,66	1.847.854,66
1718101	Transferências de Convênios da União para o Sistema Único de Saúde - SUS	-	280.709,00	342.361,59	61.652,59
17181011	Transferências de Convênios da União para o Sistema Único de Saúde - SUS - Principal	-	280.709,00	342.361,59	61.652,59
1718101101	Transferência de Convênios da União para o SUS - Convênio FNS/Fesba - Principal	-	280.709,00	342.361,59	61.652,59
1718102	Transferências de Convênios da União para Programas de Educação	1.702.000,00	2.794.577,00	1.859.451,95	(935.125,05)

**GOVERNO DO ESTADO DA BAHIA
COMPARATIVO DA RECEITA ORÇADA COM A ARRECADADA
ANEXO 10 LEI Nº 4.320/64
CONSOLIDADO DO ESTADO**

EXERCÍCIO: 2020

PERÍODO: ATÉ DEZEMBRO/2020

DATA: 15/01/2021

CONTA	DESCRIÇÃO	VALOR ORÇADO	VALOR ATUALIZADO	VALOR ARRECADADO	DIFERENÇAS
17181021	Transferências de Convênios da União para Programas de Educação - Principal	1.702.000,00	2.794.577,00	1.859.451,95	(935.125,05)
1718102102	Transferência de Convênios da União para Programas de Educação - AD - Principal	-	79.827,00	-	(79.827,00)
1718102103	Transferência de Convênios da União para Programas de Educação - AI - Principal	1.702.000,00	2.714.750,00	1.859.451,95	(855.298,05)
1718109	Outras Transferências de Convênios da União	34.217.000,00	56.887.339,00	59.608.666,12	2.721.327,12
17181091	Outras Transferências de Convênios da União - Principal	34.217.000,00	56.887.339,00	59.608.666,12	2.721.327,12
1718109191	Outros Transferências de Convênios da União - AD - Principal	8.804.000,00	22.965.073,00	51.166.822,21	28.201.749,21
1718109192	Outras Transferências de Convênios da União - AI - Principal	25.413.000,00	33.922.266,00	8.441.843,91	(25.480.422,09)
171811	Outras Transferências de Recursos Fundo a Fundo	-	-	7.979.250,42	7.979.250,42
1718111	Transferência de Recursos do Fundo Penitenciário Nacional - Fupen	-	-	7.979.250,42	7.979.250,42
17181111	Transferência de Recursos do Fundo Penitenciário Nacional - Fupen - Principal	-	-	7.979.250,42	7.979.250,42
1718111101	Transferência de Recursos da União para o Funpen - Repasse Fundo a Fundo - Principal	-	-	7.979.250,42	7.979.250,42
171812	Transferência de Recursos do Fundo Nacional de Assistência Social - FNAS	1.577.000,00	1.577.000,00	4.217.354,22	2.640.354,22
1718121	Transferência de Recursos do Fundo Nacional de Assistência Social - FNAS	1.577.000,00	1.577.000,00	4.217.354,22	2.640.354,22
17181211	Transferência de Recursos do Fundo Nacional de Assistência Social - FNAS para o FEAS - Principal	1.577.000,00	1.577.000,00	4.217.354,22	2.640.354,22
1718121101	Transferência de Recursos do FNAS para o FEAS - Principal	1.577.000,00	1.577.000,00	4.217.354,22	2.640.354,22
171899	Outras Transferências da União	111.363.000,00	2.414.641.020,00	2.813.820.827,49	399.179.807,49
1718991	Outras Transferências da União	111.363.000,00	2.414.641.020,00	2.813.820.827,49	399.179.807,49
17189911	Outras Transferências da União - Principal	111.363.000,00	2.414.641.020,00	2.813.820.827,49	399.179.807,49
1718991101	Auxílio Financeiro aos Estados Exportadores - Livre - Principal	60.000.000,00	60.000.000,00	-	(60.000.000,00)
1718991102	Transferência de Recursos da União para o Desporto - Lei Fed 9.615/98 - Principal	6.600.000,00	6.600.000,00	8.100.221,85	1.500.221,85
1718991104	Transferência de Recursos do Fundo Nacional de Segurança Pública para o FESP-Fundo a Fundo-Principal	-	8.932.906,00	17.971.594,00	9.038.688,00
1718991106	Transferência Especial da União - Emenda Impositiva - EC Fed 105/19 art 166A, inc I - Principal	-	3.381.068,00	3.381.068,00	-
1718991107	Transferência da União - Apoio Financeiro MP nº 938/20 - Principal	-	207.939.785,00	644.490.994,41	436.551.209,41
1718991108	Transferência de Recursos do Fundo de Amparo ao Trabalhador para o FET/BA-Fundo a Fundo-Principal	-	6.596.102,00	-	(6.596.102,00)
1718991109	Transferências de Recursos Vinculados SUS e SUAS (LC nº 173, art 5º, inc I) - Principal	-	354.282.357,00	354.282.356,54	(0,46)
1718991110	Transferência de Recursos - Livre (LC nº 173, art 5º, inc II) - Principal	-	1.605.044.486,00	1.668.493.276,84	63.448.790,84
1718991111	Transferência de Recursos para Apoio à Cultura - Lei nº 14.017/2020 - Principal	-	117.101.316,00	117.101.315,85	(0,15)
1718991191	Outras Transferências da União - AD - Principal	44.763.000,00	44.763.000,00	-	(44.763.000,00)
173	Transferências dos Municípios e de suas Entidades	-	201.879,00	201.879,30	0,30
1738	Transferências dos Municípios - Específica para Estados	-	201.879,00	201.879,30	0,30
173810	Transferências de Convênios dos Municípios e de suas Entidades	-	201.879,00	201.879,30	0,30
1738109	Outras Transferências de Convênios dos Municípios	-	201.879,00	201.879,30	0,30
17381091	Outras Transferências de Convênios dos Municípios - Principal	-	201.879,00	201.879,30	0,30

GOVERNO DO ESTADO DA BAHIA
COMPARATIVO DA RECEITA ORÇADA COM A ARRECADADA
ANEXO 10 LEI Nº 4.320/64
CONSOLIDADO DO ESTADO

EXERCÍCIO: 2020

PERÍODO: ATÉ DEZEMBRO/2020

DATA: 15/01/2021

CONTA	DESCRIÇÃO	VALOR ORÇADO	VALOR ATUALIZADO	VALOR ARRECADADO	DIFERENÇAS
1738109101	Transferência de Convênios dos Municípios e de suas Entidades - AD - Principal	-	11.235,00	11.235,30	0,30
1738109102	Transferência de Convênios dos Municípios e de suas Entidades - AI - Principal	-	190.644,00	190.644,00	-
174	Transferências de Instituições Privadas	8.163.000,00	15.581.280,00	14.643.882,05	(937.397,95)
1748	Transferências de Instituições Privadas - Específica de Estado	8.163.000,00	15.581.280,00	14.643.882,05	(937.397,95)
174801	Outras Transferências de Instituições Privadas para Estado - Não Especificada Anteriormente	8.163.000,00	15.581.280,00	14.643.882,05	(937.397,95)
1748019	Outras Transferências de Instituições Privadas para Estado - Não Especificada Anteriormente	8.163.000,00	15.581.280,00	14.643.882,05	(937.397,95)
17480191	Outras Transferências de Instituições Privadas p/Estado - Não Especificada Anteriormente - Principal	8.163.000,00	15.581.280,00	14.643.882,05	(937.397,95)
1748019101	Transferência de Instituição Privada Nacional - Funtrad - Principal	100.000,00	4.753.478,00	5.520.188,92	766.710,92
1748019103	Transferência de Instituição Privada Nacional - AD - Principal	5.163.000,00	5.163.000,00	1.393.508,05	(3.769.491,95)
1748019104	Transferência de Instituição Privada Nacional - AI - Principal	2.900.000,00	3.861.950,00	5.147.332,64	1.285.382,64
1748019105	Transferência de Instituição Privada Nacional - COVID-19 - AI - Principal	-	1.802.852,00	2.582.852,44	780.000,44
175	Transferências de Outras Instituições Públicas	2.575.072.000,00	2.575.072.000,00	2.453.208.134,97	(121.863.865,03)
1758	Transferências de Outras Instituições Públicas - Específica para Estados	2.575.072.000,00	2.575.072.000,00	2.453.208.134,97	(121.863.865,03)
175801	Transferências de Rec do Fundo Manut e Desenv da Educ Básica e de Valoriz dos Profiss da Educ-Fundeb	2.575.072.000,00	2.575.072.000,00	2.453.208.134,97	(121.863.865,03)
1758011	Transferências de Rec do Fundo Manut e Desenv da Educ Básica e de Valoriz dos Profiss da Educ-Fundeb	2.575.072.000,00	2.575.072.000,00	2.453.208.134,97	(121.863.865,03)
17580111	Transferências de Recursos do Fundeb - Principal	2.575.072.000,00	2.575.072.000,00	2.453.208.134,97	(121.863.865,03)
1758011101	Transferência de Recursos do Fundeb - Principal	2.575.072.000,00	2.575.072.000,00	2.453.208.134,97	(121.863.865,03)
176	Transferências do Exterior	-	-	61.235,38	61.235,38
1768	Transferências do Exterior - Específica para Estados	-	-	61.235,38	61.235,38
176801	Outras Transferências de Convênios do Exterior	-	-	61.235,38	61.235,38
1768019	Outras Transferências de Convênios do Exterior - Não Especificadas Anteriormente	-	-	61.235,38	61.235,38
17680191	Outras Transferências de Convênios do Exterior - Não Especificada Anteriormente - Principal	-	-	61.235,38	61.235,38
1768019102	Outras Transferências de Convênios do Exterior de Órgão e Fundo Internacional - AI - Principal	-	-	61.235,38	61.235,38
177	Transferências de Pessoas Físicas	-	11.119,00	289.280,92	278.161,92
1778	Transferências de Pessoas Físicas - Específica de Estado	-	11.119,00	289.280,92	278.161,92
177801	Outras Transferências de Pessoas Físicas - Específica de Estado - Não Especificada Anteriormente	-	11.119,00	289.280,92	278.161,92
1778019	Outras Transferências de Pessoas Físicas - Não Especificada Anteriormente	-	11.119,00	289.280,92	278.161,92
17780191	Outras Transferências de Pessoas Físicas - Não Especificada Anteriormente - Principal	-	11.119,00	289.280,92	278.161,92
1778019103	Outras Transferências de Pessoas Físicas - AD - Principal	-	-	278.020,92	278.020,92
1778019104	Outras Transferências de Pessoas Físicas - COVID-19 - AI - Principal	-	11.119,00	11.260,00	141,00
19	Outras Receitas Correntes	700.286.961,00	1.305.253.903,00	1.007.267.867,93	(297.986.035,07)
191	Multas Administrativas, Contratuais e Judiciais	91.865.205,00	98.436.566,00	191.285.014,97	92.848.448,97
191001	Multas Previstas em Legislação Específica	84.602.514,00	91.129.362,00	180.737.970,61	89.608.608,61

**GOVERNO DO ESTADO DA BAHIA
COMPARATIVO DA RECEITA ORÇADA COM A ARRECADADA
ANEXO 10 LEI Nº 4.320/64
CONSOLIDADO DO ESTADO**

EXERCÍCIO: 2020

PERÍODO: ATÉ DEZEMBRO/2020

DATA: 15/01/2021

CONTA	DESCRIÇÃO	VALOR ORÇADO	VALOR ATUALIZADO	VALOR ARRECADADO	DIFERENÇAS
1910011	Multas Previstas em Legislação Específica	84.602.514,00	91.129.362,00	180.737.970,61	89.608.608,61
191001111	Multas Previstas em Legislação Específica - Principal	84.602.514,00	91.129.362,00	180.729.933,04	89.600.571,04
1910011101	Multa por Infração ao Regulamento do ITD - Livre - Principal	339.514,00	339.514,00	881.028,03	541.514,03
1910011103	Multa por Infração ao Regulamento do ICMS - Livre - Principal	-	-	76.154.078,57	76.154.078,57
1910011108	Multa por Infração ao Regulamento de Transito - SIT - Principal	18.000.000,00	22.264.531,00	25.187.678,98	2.923.147,98
1910011109	Multa por Infração ao Regulamento de Transito - FELT - Principal	18.000.000,00	20.262.317,00	21.305.379,62	1.043.062,62
1910011110	Multa por Infração ao Regulamento de Transito - AI - Principal	38.770.000,00	38.770.000,00	50.487.520,16	11.717.520,16
1910011111	Multa por Infração ao Regulamento de Transporte Rodoviário - Principal	6.000.000,00	6.000.000,00	3.812.535,76	(2.187.464,24)
1910011114	Multa por Infração à Legislação de Segurança Contra Incêndio - Funebom - Principal	219.000,00	219.000,00	55.682,94	(163.317,06)
1910011115	Multa por Infração ao Código de Defesa do Consumidor - FEPC - Principal	3.274.000,00	3.274.000,00	1.991.273,94	(1.282.726,06)
1910011118	Multa por Infração ao Regulamento de Defesa Sanitária Animal - ADAB - Principal	-	-	538.025,65	538.025,65
1910011119	Multa por Infração à Lei nº 14.258/20 - COVID-19 - Principal	-	-	316.729,39	316.729,39
19100112	Multas Previstas em Legislação Específica - Multas e Juros	-	-	2.481,81	2.481,81
1910011201	Multa por Infração ao Regulamento do ITD - Livre - Multas e Juros	-	-	2.481,81	2.481,81
19100113	Multas Previstas em Legislação Específica - Dívida Ativa	-	-	5.555,76	5.555,76
1910011317	Multa por Infração ao Regulamento de Defesa Sanitária Vegetal - ADAB - Dívida Ativa	-	-	5.284,38	5.284,38
1910011318	Multa por Infração ao Regulamento de Defesa Sanitária Animal - ADAB - Dívida Ativa	-	-	271,38	271,38
191006	Multas por Danos Ambientais	2.382.691,00	2.382.691,00	2.945.560,61	562.869,61
1910061	Multas Administrativas por Danos Ambientais	2.382.691,00	2.382.691,00	2.945.560,61	562.869,61
19100611	Multas Administrativas por Danos Ambientais - Principal	1.617.629,00	1.617.629,00	2.314.365,95	696.736,95
1910061101	Multa por Atos Lesivos ao Meio Ambiente - Ferfa - Principal	73.529,00	73.529,00	-	(73.529,00)
1910061102	Multa por Atos Lesivos ao Meio Ambiente - INEMA - Principal	1.544.100,00	1.544.100,00	2.314.365,95	770.265,95
19100613	Multas Administrativas por Danos Ambientais - Dívida Ativa	765.062,00	765.062,00	631.194,66	(133.867,34)
1910061301	Multa por Atos Lesivos ao Meio Ambiente - FERFA - Dívida Ativa	34.776,00	34.776,00	-	(34.776,00)
1910061302	Multa por Atos Lesivos ao Meio Ambiente - INEMA - Dívida Ativa	730.286,00	730.286,00	631.194,66	(99.091,34)
191007	Multas Aplicadas pelos Tribunais de Contas	180.000,00	180.000,00	135.640,77	(44.359,23)
1910071	Multas Aplicadas pelos Tribunais de Contas	180.000,00	180.000,00	135.640,77	(44.359,23)
19100711	Multas Aplicadas pelos Tribunais de Contas - Principal	180.000,00	180.000,00	108.003,43	(71.996,57)
1910071101	Multas Aplicadas pelos Tribunais de Contas - Principal	180.000,00	180.000,00	108.003,43	(71.996,57)
19100713	Multas Aplicadas pelos Tribunais de Contas - Dívida Ativa	-	-	27.637,34	27.637,34
1910071301	Multas Aplicadas pelos Tribunais de Contas - Dívida Ativa	-	-	27.637,34	27.637,34
191009	Multas e Juros Previstos em Contratos	4.700.000,00	4.744.513,00	7.465.842,98	2.721.329,98
1910091	Multas e Juros Previstos em Contratos	4.700.000,00	4.744.513,00	7.465.842,98	2.721.329,98

GOVERNO DO ESTADO DA BAHIA
COMPARATIVO DA RECEITA ORÇADA COM A ARRECADADA
ANEXO 10 LEI Nº 4.320/64
CONSOLIDADO DO ESTADO

EXERCÍCIO: 2020

PERÍODO: ATÉ DEZEMBRO/2020

DATA: 15/01/2021

CONTA	DESCRIÇÃO	VALOR ORÇADO	VALOR ATUALIZADO	VALOR ARRECADADO	DIFERENÇAS
19100911	Multas e Juros Previstos em Contratos - Principal	4.700.000,00	4.744.513,00	7.465.842,98	2.721.329,98
1910091102	Multa e Juros de Mora de Contratos - AD - Principal	-	-	561.273,39	561.273,39
1910091108	Multa e Juros de Mora de Contratos - AI - Principal	30.000,00	30.000,00	101.045,99	71.045,99
1910091109	Multa e Juros de Mora de Contratos - Transf Volunt Fed - AI - Principal	-	-	47,49	47,49
1910091113	Multa e Juros de Mora de Contratos - Convênio FNS/Fesba - Principal	-	-	12.649,94	12.649,94
1910091117	Multa e Juros de Mora de Contratos - SUS - BI Atenção de MAC - Principal	149.000,00	149.000,00	464.320,62	315.320,62
1910091118	Multa e Juros de Mora de Contratos - SUS - BI Vigil em Saúde - Principal	16.000,00	16.000,00	491.705,18	475.705,18
1910091119	Multa e Juros de Mora de Contratos - SUS - BI Assist Farmacêutica - Principal	240.000,00	240.000,00	464.514,61	224.514,61
1910091121	Multa e Juros de Mora de Contratos - SUS - BI Invest na Rede de Serv SUS - Principal	4.265.000,00	4.265.000,00	562.762,55	(3.702.237,45)
1910091122	Multa e Juros de Mora de Contratos - FEAS - Principal	-	-	617,12	617,12
1910091123	Multa e Juros de Mora de Contratos - Saúde - Principal	-	-	4.013.739,41	4.013.739,41
1910091124	Multa e Juros de Mora de Contratos - SUS - BI COVID-19 - Principal	-	44.513,00	793.166,68	748.653,68
192	Indenizações, Restituições e Ressarcimentos	117.917.761,00	119.334.531,00	189.134.334,16	69.799.803,16
1921	Indenizações	1.573.761,00	1.573.761,00	39.597,94	(1.534.163,06)
192101	Indenizações por Danos Causados ao Patrimônio Público	-	-	14.630,45	14.630,45
1921011	Indenizações por Danos Causados ao Patrimônio Público	-	-	14.630,45	14.630,45
19210111	Indenizações por Danos Causados ao Patrimônio Público - Principal	-	-	7.293,21	7.293,21
1921011102	Indenização por Danos Causados ao Patrimônio Público - AD - Principal	-	-	213,00	213,00
1921011103	Indenização por Danos Causados ao Patrimônio Público - AI - Principal	-	-	7.080,21	7.080,21
192101113	Indenizações por Danos Causados ao Patrimônio Público - Dívida Ativa	-	-	7.337,24	7.337,24
1921011301	Indenização por Danos Causados ao Patrimônio Público - Livre - Dívida Ativa	-	-	7.337,24	7.337,24
192199	Outras Indenizações	1.573.761,00	1.573.761,00	24.967,49	(1.548.793,51)
1921991	Outras Indenizações	1.573.761,00	1.573.761,00	24.967,49	(1.548.793,51)
19219911	Outras Indenizações - Principal	1.573.761,00	1.573.761,00	24.967,49	(1.548.793,51)
1921991190	Outras Indenizações - Livre - Principal	1.573.761,00	1.573.761,00	22.567,49	(1.551.193,51)
1921991192	Outras Indenizações - AI - Principal	-	-	2.400,00	2.400,00
1922	Restituições	14.397.000,00	15.047.245,00	87.304.951,16	72.257.706,16
192201	Restituições de Convênios	12.268.000,00	12.918.245,00	9.643.734,98	(3.274.510,02)
1922011	Restituições de Convênios - Primárias	12.268.000,00	12.918.245,00	9.643.734,98	(3.274.510,02)
19220111	Restituições de Convênios - Primárias - Principal	12.268.000,00	12.918.245,00	9.643.734,98	(3.274.510,02)
1922011101	Restituição de Convênios - Livre - Principal	12.268.000,00	12.268.000,00	6.168.576,70	(6.099.423,30)
1922011103	Restituição de Convênios - Funtrad - AD - Principal	-	-	15.053,88	15.053,88
1922011105	Restituição de Convênios - Funccep - Principal	-	-	2.043.300,10	2.043.300,10

**GOVERNO DO ESTADO DA BAHIA
COMPARATIVO DA RECEITA ORÇADA COM A ARRECADADA
ANEXO 10 LEI Nº 4.320/64
CONSOLIDADO DO ESTADO**

EXERCÍCIO: 2020

PERÍODO: ATÉ DEZEMBRO/2020

DATA: 15/01/2021

CONTA	DESCRIÇÃO	VALOR ORÇADO	VALOR ATUALIZADO	VALOR ARRECADADO	DIFERENÇAS
1922011106	Restituição de Convênios - Transf Volunt Fed - AD - Principal	-	-	5.696,90	5.696,90
1922011108	Restituição de Convênios ç RROCE - AD - Principal	-	650.000,00	-	(650.000,00)
1922011109	Restituição de Convênios - FCBA - Principal	-	-	119.511,06	119.511,06
1922011110	Restituição de Convênios - AI - Principal	-	-	146.036,00	146.036,00
1922011111	Restituição de Convênios - Transf Volunt Fed - AI - Principal	-	245,00	1.145.560,34	1.145.315,34
192203	Restituição de Benefícios Previdenciários	2.129.000,00	2.129.000,00	3.661.216,18	1.532.216,18
1922031	Restituição de Benefícios Previdenciários	2.129.000,00	2.129.000,00	3.661.216,18	1.532.216,18
19220311	Restituição de Benefícios Previdenciários - Principal	2.122.000,00	2.122.000,00	3.658.546,61	1.536.546,61
1922031101	Restituição - Acordo Ressarcimento de Benefícios - Funprev - Principal	2.122.000,00	2.122.000,00	3.658.546,61	1.536.546,61
19220312	Restituição de Benefícios Previdenciários - Multas e Juros	7.000,00	7.000,00	2.669,57	(4.330,43)
1922031201	Restituição - Acordo Ressarcimento de Benefícios - Funprev - Multas e Juros	7.000,00	7.000,00	2.669,57	(4.330,43)
192208	Restituição de Garantias Prestadas	-	-	74.000.000,00	74.000.000,00
1922081	Restituição de Garantias Prestadas	-	-	74.000.000,00	74.000.000,00
19220811	Restituição de Garantias Prestadas - Principal	-	-	74.000.000,00	74.000.000,00
1922081102	Restituição de Garantias Prestadas - FGBP - Principal	-	-	74.000.000,00	74.000.000,00
1928	Indenizações, Restituições e Ressarcimentos - Específicas para Estado	101.947.000,00	102.713.525,00	101.789.785,06	(923.739,94)
192802	Restituições - Específicas para Estado	101.947.000,00	102.713.525,00	101.789.785,06	(923.739,94)
1928021	Restituições de Recursos Recebidos do SUS - Específicas para Estado	1.262.000,00	1.262.000,00	1.530.343,95	268.343,95
19280211	Restituições de Recursos Recebidos do SUS - Específicas para Estado - Principal	1.262.000,00	1.262.000,00	1.530.343,95	268.343,95
1928021102	Outras Restituições - SUS - BI Atenção de MAC - Principal	1.255.000,00	1.255.000,00	1.343.226,83	88.226,83
1928021103	Outras Restituições - SUS - BI Vigilância em Saúde - Principal	5.000,00	5.000,00	1.568,21	(3.431,79)
1928021104	Outras Restituições - SUS - BI Assist Farmacêutica - Principal	-	-	106.950,17	106.950,17
1928021105	Outras Restituições - SUS - BI Gestão do SUS - Principal	2.000,00	2.000,00	78.598,74	76.598,74
1928029	Outras Restituições - Específicas para Estado	100.685.000,00	101.451.525,00	100.259.441,11	(1.192.083,89)
19280291	Outras Restituições - Específicas para Estado - Principal	100.685.000,00	101.451.525,00	100.259.441,11	(1.192.083,89)
1928029101	Outras Restituições - Livre - Principal	99.729.000,00	99.857.000,00	73.011.971,26	(26.845.028,74)
1928029102	Outras Restituições - Fundeb - Principal	-	-	11.703,42	11.703,42
1928029104	Outras Restituições - FNAS - Principal	-	-	2.631,50	2.631,50
1928029105	Outras Restituições - AD - Principal	950.000,00	950.000,00	11.930.484,79	10.980.484,79
1928029107	Outras Restituições - FNDE - Principal	-	-	9.394.111,42	9.394.111,42
1928029109	Outras Restituições - RROCE - AD - Principal	-	600.000,00	1.640.000,00	1.040.000,00
1928029110	Outras Restituições - AI - Principal	1.000,00	39.525,00	997.621,82	958.096,82
1928029111	Outras Restituições - Funserv - Principal	5.000,00	5.000,00	16.199,05	11.199,05

GOVERNO DO ESTADO DA BAHIA
COMPARATIVO DA RECEITA ORÇADA COM A ARRECADADA
ANEXO 10 LEI Nº 4.320/64
CONSOLIDADO DO ESTADO

EXERCÍCIO: 2020

PERÍODO: ATÉ DEZEMBRO/2020

DATA: 15/01/2021

CONTA	DESCRIÇÃO	VALOR ORÇADO	VALOR ATUALIZADO	VALOR ARRECADADO	DIFERENÇAS
1928029119	Outras Restituições - Saúde - Principal	-	-	1.879.069,65	1.879.069,65
1928029121	Outras Restituições ç FMPGE - AD - Principal	-	-	7.084,31	7.084,31
1928029123	Restituição de Recursos de Operação de Crédito Externa - Principal	-	-	1.368.563,89	1.368.563,89
193	Bens, Direitos e Valores Incorporados ao Patrimônio Público	3.200.000,00	9.686.041,00	6.488.039,07	(3.198.001,93)
193002	Alienação de Bens Apreendidos	3.200.000,00	3.200.000,00	-	(3.200.000,00)
1930021	Alienação de Bens e Mercadorias Apreendidos	3.200.000,00	3.200.000,00	-	(3.200.000,00)
19300211	Alienação de Bens e Mercadorias Apreendidos - Principal	3.200.000,00	3.200.000,00	-	(3.200.000,00)
1930021101	Alienação de Bens e Mercadorias Apreendidos - Principal	3.200.000,00	3.200.000,00	-	(3.200.000,00)
193005	Receitas Reconhecidas por Força de Decisões Judiciais e de Tribunais Administrativos	-	6.486.041,00	6.488.039,07	1.998,07
1930051	Receitas Reconhecidas por Força de Decisões Judiciais e de Tribunais Administrativos	-	6.486.041,00	6.488.039,07	1.998,07
19300511	Receitas Reconhecidas por Força de Decisões Judiciais e de Tribunais Administrativos - Principal	-	6.486.041,00	6.488.039,07	1.998,07
1930051101	Receitas Reconhecidas por Força de Decisões Judiciais e de Tribunais Administrativos - Principal	-	6.486.041,00	6.488.039,07	1.998,07
199	Demais Receitas Correntes	487.303.995,00	1.077.796.765,00	620.360.479,73	(457.436.285,27)
199003	Compensação Financ entre Regime Geral, Regime Próp Previd Servidor e Sist Proteção Social do Militar	324.000.000,00	333.000.000,00	349.828.102,48	16.828.102,48
1990031	Compensação Financ entre Regime Geral, Regime Próp Previd Servidor e Sist Proteção Social do Militar	324.000.000,00	333.000.000,00	349.828.102,48	16.828.102,48
19900311	Compens Financ entre Regime Geral, Regime Próp Previd Servidor e Sist Proteção Soc Militar-Principal	324.000.000,00	333.000.000,00	349.828.102,48	16.828.102,48
1990031102	Compensação Financeira entre o Regime Geral e o CAP Funprev - Principal	308.000.000,00	317.000.000,00	349.828.102,48	32.828.102,48
1990031105	Compensação Financeira entre o Regime Geral e o CAP Funprev - Parcelamento - Principal	16.000.000,00	16.000.000,00	-	(16.000.000,00)
199011	Variação Cambial	-	-	8.197,88	8.197,88
1990111	Variação Cambial	-	-	8.197,88	8.197,88
19901111	Variação Cambial - Principal	-	-	8.197,88	8.197,88
1990111101	Variação Cambial - Principal	-	-	8.197,88	8.197,88
199012	Encargos Legais pela Inscrição em Dívida Ativa e Receitas de Ônus de Sucumbência	6.944.500,00	6.944.500,00	7.932.210,11	987.710,11
1990122	Ônus de Sucumbência	6.944.500,00	6.944.500,00	7.932.210,11	987.710,11
19901221	Ônus de Sucumbência - Principal	6.944.500,00	6.944.500,00	7.341.533,25	397.033,25
1990122104	Honorários Advocáticos - (Lei nº 13.446/2015, art.15) - FMPGE - Principal	6.180.000,00	6.180.000,00	6.573.650,15	393.650,15
1990122105	Ônus de Sucumbência - (Lei Fed nº 13.105/15, art. 85, caput e §19) - FMPGE - Principal	257.500,00	257.500,00	64.586,64	(192.913,36)
1990122106	Ônus de Sucumbência - (Lei Fed nº 13.105/15, art. 85, caput e §19) - FAJDPE - Principal	507.000,00	507.000,00	703.296,46	196.296,46
19901222	Ônus de Sucumbência - Multas e Juros	-	-	590.676,86	590.676,86
1990122204	Honorários Advocáticos - (Lei nº 13.446/2015, art.15) - FMPGE - Multas e Juros	-	-	590.676,86	590.676,86
199099	Outras Receitas Correntes	156.359.495,00	737.852.265,00	262.591.969,26	(475.260.295,74)
1990991	Outras Receitas - Primárias	156.359.495,00	737.852.265,00	262.591.969,26	(475.260.295,74)
19909911	Outras Receitas - Primárias - Principal	138.307.995,00	719.800.765,00	256.844.895,07	(462.955.869,93)

**GOVERNO DO ESTADO DA BAHIA
COMPARATIVO DA RECEITA ORÇADA COM A ARRECADADA
ANEXO 10 LEI Nº 4.320/64
CONSOLIDADO DO ESTADO**

EXERCÍCIO: 2020

PERÍODO: ATÉ DEZEMBRO/2020

DATA: 15/01/2021

CONTA	DESCRIÇÃO	VALOR ORÇADO	VALOR ATUALIZADO	VALOR ARRECADADO	DIFERENÇAS
1990991102	Receita do Centro Gemológico da Bahia - CGB (Decreto nº 12.469/10) - Principal	110.995,00	110.995,00	126.830,06	15.835,06
1990991105	Receita do FCBA - Estado - Principal	24.100.500,00	24.100.500,00	-	(24.100.500,00)
1990991106	Receita do FCBA - Municípios - Principal	8.033.500,00	8.033.500,00	-	(8.033.500,00)
1990991109	Receita Oriunda de Depósitos Judiciais e Administrativos - LC Fed nº 151/2015 ç AD - Principal	-	-	2.966,68	2.966,68
1990991116	Demais Receitas - Funprev (Decisão Judicial) - Principal	-	490.889.000,00	-	(490.889.000,00)
1990991118	Receita Decorrente de Transferência de Participação Acionária em Empresa - EBAL - Principal	-	46.400,00	428.618,49	382.218,49
1990991120	Recursos Oriundos de Depósitos Judiciais - EC Fed 99/2017 - art 1º, § 2º, inc I - Principal	-	90.455.445,00	136.921.443,72	46.465.998,72
1990991190	Outras Receitas - Livre - Principal	45.323.000,00	45.323.000,00	2.471.946,35	(42.851.053,65)
1990991191	Demais Receitas - AD - Principal	-	-	620.535,88	620.535,88
1990991192	Demais Receitas - AI - Principal	60.740.000,00	60.841.925,00	116.272.553,89	55.430.628,89
19909912	Outras Receitas - Primárias - Multas e Juros	16.000.000,00	16.000.000,00	5.226.168,17	(10.773.831,83)
1990991290	Outras Receitas - Primárias - Livre - Multas e Juros	16.000.000,00	16.000.000,00	4.694.716,66	(11.305.283,34)
1990991292	Outras Receitas - Primárias - AI - Multas e Juros	-	-	531.451,51	531.451,51
19909913	Outras Receitas - Primárias - Dívida Ativa	51.500,00	51.500,00	143.219,11	91.719,11
1990991390	Outras Receitas - Primárias - Livre - Dívida Ativa	-	-	143.219,11	143.219,11
1990991393	Outras Receitas - Primárias - FMPGE - Dívida Ativa	51.500,00	51.500,00	-	(51.500,00)
19909914	Outras Receitas - Primárias - Dívida Ativa - Multas e Juros	2.000.000,00	2.000.000,00	377.686,91	(1.622.313,09)
1990991490	Outras Receitas Primárias - AI - Livre - Dívida Ativa - Multas e Juros	2.000.000,00	2.000.000,00	377.686,91	(1.622.313,09)
2	Receitas de Capital	1.998.039.000,00	2.990.086.932,00	1.803.252.752,77	(1.186.834.179,23)
21	Operações de Crédito	1.041.938.000,00	1.326.825.915,00	821.495.884,16	(505.330.030,84)
211	Operações de Crédito - Mercado Interno	460.363.000,00	719.171.696,00	359.739.849,06	(359.431.846,94)
2118	Operações de Crédito - Mercado Interno - Estado	73.709.000,00	82.517.696,00	55.235.601,51	(27.282.094,49)
211801	Operações de Crédito Internas - Estado	73.709.000,00	82.517.696,00	55.235.601,51	(27.282.094,49)
2118013	Operações de Crédito Internas para Programas de Saneamento	73.709.000,00	74.739.218,00	40.709.124,42	(34.030.093,58)
21180131	Operações de Crédito Internas para Programas de Saneamento - Principal	73.709.000,00	74.739.218,00	40.709.124,42	(34.030.093,58)
2118013101	OCI para Programas de Saneamento - Principal	73.709.000,00	74.739.218,00	40.709.124,42	(34.030.093,58)
2118017	Operações de Crédito Internas para Programas de Moradia Popular	-	7.778.478,00	14.526.477,09	6.747.999,09
21180171	Operações de Crédito Internas para Programas de Moradia Popular - Principal	-	7.778.478,00	14.526.477,09	6.747.999,09
2118017101	OCI para Programas de Moradia Popular - Principal	-	7.778.478,00	14.526.477,09	6.747.999,09
2119	Outras Operações de Crédito - Mercado Interno	386.654.000,00	636.654.000,00	304.504.247,55	(332.149.752,45)
2119001	Outras Operações de Crédito - Mercado Interno	386.654.000,00	636.654.000,00	304.504.247,55	(332.149.752,45)
21190011	Outras Operações de Crédito - Mercado Interno - Principal	386.654.000,00	636.654.000,00	304.504.247,55	(332.149.752,45)
2119001103	OCI para Programas de Mobilidade Urbana - CEF - Principal	379.906.000,00	379.906.000,00	54.504.247,55	(325.401.752,45)

GOVERNO DO ESTADO DA BAHIA
COMPARATIVO DA RECEITA ORÇADA COM A ARRECADADA
ANEXO 10 LEI Nº 4.320/64
CONSOLIDADO DO ESTADO

EXERCÍCIO: 2020

PERÍODO: ATÉ DEZEMBRO/2020

DATA: 15/01/2021

CONTA	DESCRIÇÃO	VALOR ORÇADO	VALOR ATUALIZADO	VALOR ARRECADADO	DIFERENÇAS
2119001107	OCI para Outros Programas de Governo - Principal	6.748.000,00	256.748.000,00	-	(256.748.000,00)
2119001109	Outras Operações de Créditos Internas - OCI - Principal	-	-	250.000.000,00	250.000.000,00
212	Operações de Crédito - Mercado Externo	581.575.000,00	607.654.219,00	461.756.035,10	(145.898.183,90)
2128	Operações de Crédito Externas - Específica do Estado	200.000.000,00	200.000.000,00	170.955.000,00	(29.045.000,00)
212801	Operações de Crédito Externas de Estados	200.000.000,00	200.000.000,00	170.955.000,00	(29.045.000,00)
2128012	Operações de Crédito Externas para Programas de Saúde	200.000.000,00	200.000.000,00	170.955.000,00	(29.045.000,00)
21280121	Operações de Crédito Externas para Programas de Saúde - Principal	200.000.000,00	200.000.000,00	170.955.000,00	(29.045.000,00)
2128012101	OCE para Programas de Saúde - Principal	200.000.000,00	200.000.000,00	170.955.000,00	(29.045.000,00)
2129	Outras Operações de Crédito - Mercado Externo	381.575.000,00	407.654.219,00	290.801.035,10	(116.853.183,90)
2129001	Outras Operações de Crédito - Mercado Externo	381.575.000,00	407.654.219,00	290.801.035,10	(116.853.183,90)
21290011	Outras Operações de Crédito - Mercado Externo - Principal	381.575.000,00	407.654.219,00	290.801.035,10	(116.853.183,90)
2129001104	OCE para Outros Programas de Governo - Principal	381.575.000,00	407.654.219,00	290.801.035,10	(116.853.183,90)
22	Alienação de Bens	13.579.000,00	13.579.000,00	3.485.564,34	(10.093.435,66)
221	Alienação de Bens Móveis	6.729.000,00	6.729.000,00	3.427.788,00	(3.301.212,00)
2213	Alienação de Bens Móveis e Semoventes	6.729.000,00	6.729.000,00	3.427.788,00	(3.301.212,00)
2213001	Alienação de Bens Móveis e Semoventes	6.729.000,00	6.729.000,00	3.427.788,00	(3.301.212,00)
22130011	Alienação de Bens Móveis e Semoventes - Principal	6.729.000,00	6.729.000,00	3.427.788,00	(3.301.212,00)
2213001103	Alienação de Veículo - AD - Principal	5.372.000,00	5.372.000,00	893.310,00	(4.478.690,00)
2213001104	Alienação de Veículo - AI - Principal	-	-	313.500,00	313.500,00
2213001105	Alienação de Móveis e Utensílios - AD - Principal	471.000,00	471.000,00	4.190,00	(466.810,00)
2213001107	Alienação de Equipamento - AD - Principal	866.000,00	866.000,00	-	(866.000,00)
2213001109	Alienação de Outros Bens Móveis - AD - Principal	-	-	2.216.788,00	2.216.788,00
2213001110	Alienação de Outros Bens Móveis - AI - Principal	20.000,00	20.000,00	-	(20.000,00)
222	Alienação de Bens Imóveis	6.850.000,00	6.850.000,00	57.776,34	(6.792.223,66)
2220001	Alienação de Bens Imóveis	6.850.000,00	6.850.000,00	57.776,34	(6.792.223,66)
22200011	Alienação de Bens Imóveis - Principal	6.850.000,00	6.850.000,00	57.776,34	(6.792.223,66)
2220001104	Alienação de Áreas em Distritos Industriais - AD - principal	6.850.000,00	6.850.000,00	57.776,34	(6.792.223,66)
23	Amortização de Empréstimos	172.769.000,00	172.769.000,00	109.966.387,39	(62.802.612,61)
230006	Amortização de Empréstimos Contratuais	154.260.000,00	154.260.000,00	97.144.303,49	(57.115.696,51)
2300061	Amortização de Empréstimos Contratuais	154.260.000,00	154.260.000,00	97.144.303,49	(57.115.696,51)
23000611	Amortização de Empréstimos Contratuais - Principal	154.260.000,00	154.260.000,00	97.144.303,49	(57.115.696,51)
2300061101	Amortização de Empréstimos Diversos - Giro - Fundese - Principal	15.426.000,00	15.426.000,00	2.781.497,25	(12.644.502,75)
2300061102	Amortização de Empréstimos Diversos - Fixo - Fundese -Principal	138.834.000,00	138.834.000,00	94.362.806,24	(44.471.193,76)

**GOVERNO DO ESTADO DA BAHIA
COMPARATIVO DA RECEITA ORÇADA COM A ARRECADADA
ANEXO 10 LEI Nº 4.320/64
CONSOLIDADO DO ESTADO**

EXERCÍCIO: 2020

PERÍODO: ATÉ DEZEMBRO/2020

DATA: 15/01/2021

CONTA	DESCRIÇÃO	VALOR ORÇADO	VALOR ATUALIZADO	VALOR ARRECADADO	DIFERENÇAS
230007	Amortização de Financiamentos	18.509.000,00	18.509.000,00	12.822.083,90	(5.686.916,10)
2300071	Amortização de Financiamentos	18.509.000,00	18.509.000,00	12.822.083,90	(5.686.916,10)
23000711	Amortização de Financiamentos - Principal	18.509.000,00	18.509.000,00	12.822.083,90	(5.686.916,10)
2300071101	Amortização de Financiamentos Habitacionais - Prohabit - Principal	8.809.000,00	8.809.000,00	-	(8.809.000,00)
2300071102	Amortização de Financiamentos Habitacionais - Prohabit - Livre - Principal	9.700.000,00	9.700.000,00	12.822.083,90	3.122.083,90
24	Transferências de Capital	769.753.000,00	1.049.614.179,00	446.616.562,36	(602.997.616,64)
241	Transferências da União e de suas Entidades	769.753.000,00	958.133.691,00	445.256.766,46	(512.876.924,54)
2418	Transferências da União - Estado	769.753.000,00	958.133.691,00	445.256.766,46	(512.876.924,54)
241804	Transferência de Rec do Sistema Único de Saúde-SUS-Bloco Investimentos na Rede de Serv Públ de Saúde	-	43.909.971,00	69.869.891,00	25.959.920,00
2418042	Transferência de Recursos do SUS - Destinados à Atenção Especializada	-	-	8.210.878,00	8.210.878,00
24180421	Transferência de Recursos do SUS - Destinados à Atenção Especializada - Principal	-	-	8.210.878,00	8.210.878,00
2418042102	Transferência de Recursos do SUS - Destinados à Atenção Especializada - Principal	-	-	8.210.878,00	8.210.878,00
2418046	Outras Transferência de Recursos do SUS - Não Detalhadas Anteriormente	-	43.909.971,00	61.659.013,00	17.749.042,00
24180461	Outras Transferência de Recursos do SUS - Não Detalhadas Anteriormente - Principal	-	43.909.971,00	61.659.013,00	17.749.042,00
2418046107	Transferência de Recursos do SUS - Fundo a Fundo - BI COVID-19 - Principal	-	43.909.971,00	61.659.013,00	17.749.042,00
241805	Transferências de Recursos para Programas de Educação	500.000,00	500.000,00	1.258.833,79	758.833,79
2418051	Transferências de Recursos para Programas de Educação	500.000,00	500.000,00	1.258.833,79	758.833,79
24180511	Transferências de Recursos para Programas de Educação - Principal	500.000,00	500.000,00	1.258.833,79	758.833,79
2418051102	Transferência Direta do FNDE para o Programa E-TEC - Principal	500.000,00	500.000,00	-	(500.000,00)
2418051103	Transferências do FNDE - Educação - Principal	-	-	1.258.833,79	1.258.833,79
241810	Transferência de Convênios da União e de suas Entidades	769.253.000,00	883.891.115,00	322.905.163,67	(560.985.951,33)
2418101	Transferências de Convênios da União para o Sistema Único de Saúde - SUS	3.344.000,00	3.344.000,00	-	(3.344.000,00)
24181011	Transferências de Convênios da União para o Sistema Único de Saúde - SUS - Principal	3.344.000,00	3.344.000,00	-	(3.344.000,00)
2418101101	Transferência de Convênios da União para o SUS - Convênio FNS/Fesba - Principal	3.344.000,00	3.344.000,00	-	(3.344.000,00)
2418102	Transferências de Convênios da União para Programas de Educação	-	11.274.373,00	26.010,10	(11.248.362,90)
24181021	Transferências de Convênios da União para Programas de Educação - Principal	-	11.274.373,00	26.010,10	(11.248.362,90)
2418102102	Transferência de Convênios da União para Programas de Educação - AD - Principal	-	11.249.373,00	-	(11.249.373,00)
2418102103	Transferência de Convênios da União para Programas de Educação - AI - Principal	-	25.000,00	26.010,10	1.010,10
2418105	Transferências de Convênios da União para Programas de Saneamento Básico	76.640.000,00	86.302.401,00	69.510.984,50	(16.791.416,50)
24181051	Transferências de Convênios da União para Programas de Saneamento Básico - Principal	76.640.000,00	86.302.401,00	69.510.984,50	(16.791.416,50)
2418105101	Transferência de Convênios da União para Programas de Saneamento Básico - AD - Principal	74.643.000,00	84.305.401,00	65.536.419,34	(18.768.981,66)
2418105102	Transferência de Convênios da União para Programas de Saneamento Básico - AI - Principal	1.997.000,00	1.997.000,00	3.974.565,16	1.977.565,16
2418107	Transferências de Convênios da União para Programas de Infraestrutura em Transporte	623.355.000,00	623.855.000,00	67.200,00	(623.787.800,00)

GOVERNO DO ESTADO DA BAHIA
COMPARATIVO DA RECEITA ORÇADA COM A ARRECADADA
ANEXO 10 LEI Nº 4.320/64
CONSOLIDADO DO ESTADO

EXERCÍCIO: 2020

PERÍODO: ATÉ DEZEMBRO/2020

DATA: 15/01/2021

CONTA	DESCRIÇÃO	VALOR ORÇADO	VALOR ATUALIZADO	VALOR ARRECADADO	DIFERENÇAS
24181071	Transferências de Convênios da União para Programas de Infraestrutura em Transporte - Principal	623.355.000,00	623.855.000,00	67.200,00	(623.787.800,00)
2418107101	Transferência de Convênios da União para Programas de Infraestrutura em Transporte - AD - Principal	623.355.000,00	623.855.000,00	67.200,00	(623.787.800,00)
2418109	Outras Transferências de Convênios da União	65.914.000,00	159.115.341,00	253.300.969,07	94.185.628,07
24181091	Outras Transferências de Convênios da União - Principal	65.914.000,00	159.115.341,00	253.300.969,07	94.185.628,07
2418109101	Transferência de Convênios da União para Programas de Combate à Fome - AD - Principal	88.000,00	88.000,00	-	(88.000,00)
2418109102	Transferência de Convênios da União para Programas de Habitação - AD - Principal	54.085.000,00	54.144.596,00	15.917.225,42	(38.227.370,58)
2418109103	Outras Transferências de Convênios da União - AD - Principal	7.563.000,00	76.347.658,00	229.838.875,04	153.491.217,04
2418109104	Outras Transferências de Convênios da União - AI - Principal	4.178.000,00	28.535.087,00	7.544.868,61	(20.990.218,39)
241899	Outras Transferências da União	-	29.832.605,00	51.222.878,00	21.390.273,00
2418991	Outras Transferências da União	-	29.832.605,00	51.222.878,00	21.390.273,00
24189911	Outras Transferências da União - Principal	-	29.832.605,00	51.222.878,00	21.390.273,00
2418991103	Transferência de Recursos do Fundo Nacional de Segurança Pública para o FESP-Fundo a Fundo-Principal	-	20.843.446,00	41.933.719,00	21.090.273,00
2418991106	Transferência Especial da União - Emenda Impositiva - EC Fed 105/19 art 166A, inc I - Principal	-	8.989.159,00	9.289.159,00	300.000,00
243	Transferências dos Municípios e de suas Entidades	-	50.000,00	50.000,00	-
2438	Transferências dos Municípios e de suas Entidades	-	50.000,00	50.000,00	-
243810	Transferência de Convênios dos Municípios e de suas Entidades	-	50.000,00	50.000,00	-
2438109	Outras Transferências de Convênio dos Municípios	-	50.000,00	50.000,00	-
24381091	Outras Transferências de Convênio dos Municípios - Principal	-	50.000,00	50.000,00	-
2438109102	Transferência de Convênios dos Municípios e de suas Entidades - AI - Principal	-	50.000,00	50.000,00	-
244	Transferências de Instituições Privadas	-	-	1.290.508,26	1.290.508,26
2448	Transferências de Instituições Privadas - Especifica de Estados	-	-	1.290.508,26	1.290.508,26
244801	Outras Transferência de Instituições Privadas	-	-	1.290.508,26	1.290.508,26
2448019	Outras Transferência de Instituições Privadas	-	-	1.290.508,26	1.290.508,26
24480191	Outras Transferência de Instituições Privadas - Principal	-	-	1.290.508,26	1.290.508,26
2448019101	Outras Transferência de Convênios com Instituição Privada Nacional - AD - Principal	-	-	1.290.508,26	1.290.508,26
245	Transferências de Outras Instituições Públicas	-	91.430.488,00	19.287,64	(91.411.200,36)
2458	Transferências de Outras Instituições Públicas - Estado	-	91.430.488,00	19.287,64	(91.411.200,36)
245801	Transferências de Outras Instituições Públicas	-	91.430.488,00	19.287,64	(91.411.200,36)
2458011	Transferências de Outras Instituições Públicas	-	91.430.488,00	19.287,64	(91.411.200,36)
24580111	Transferências de Outras Instituições Públicas - Principal	-	91.430.488,00	19.287,64	(91.411.200,36)
2458011101	Transferência de Empresa Pública da Bahia Não Dependente - AD - Principal	-	19.288,00	19.287,64	(0,36)
2458011103	Transferência de Recursos de Consórcio Interestadual - Principal	-	91.411.200,00	-	(91.411.200,00)
29	Outras Receitas de Capital	-	427.298.838,00	421.688.354,52	(5.610.483,48)

**GOVERNO DO ESTADO DA BAHIA
COMPARATIVO DA RECEITA ORÇADA COM A ARRECADADA
ANEXO 10 LEI Nº 4.320/64
CONSOLIDADO DO ESTADO**

EXERCÍCIO: 2020

PERÍODO: ATÉ DEZEMBRO/2020

DATA: 15/01/2021

CONTA	DESCRIÇÃO	VALOR ORÇADO	VALOR ATUALIZADO	VALOR ARRECADADO	DIFERENÇAS
299	Demais Receitas de Capital	-	427.298.838,00	421.688.354,52	(5.610.483,48)
2990001	Demais Receitas de Capital	-	427.298.838,00	421.688.354,52	(5.610.483,48)
29900011	Demais Receitas de Capital - Principal	-	427.298.838,00	421.688.354,52	(5.610.483,48)
2990001101	Recursos Oriundos de Depósitos Judiciais - EC Fed 99/2017 - art 1º, § 2º, inc II - Principal	-	427.298.838,00	421.688.354,52	(5.610.483,48)
7	Receitas Intraorçamentárias Correntes	2.885.484.000,00	2.919.229.624,00	2.563.477.041,45	(355.752.582,55)
72	Contribuições	2.849.187.000,00	2.874.433.610,00	2.038.786.962,17	(835.646.647,83)
721	Contribuições Sociais	2.849.187.000,00	2.874.433.610,00	2.038.786.962,17	(835.646.647,83)
7216	Contribuição para os Fundos de Assistência Médica	220.540.000,00	245.786.610,00	247.195.932,31	1.409.322,31
721601	Contribuição Patronal para Fundos de Assistência Médica - Policiais Militares	43.174.000,00	51.811.777,00	54.760.785,26	2.949.008,26
7216011	Contribuição Patronal para Fundos de Assistência Médica - Policiais Militares	43.174.000,00	51.811.777,00	54.760.785,26	2.949.008,26
72160111	Contribuição Patronal para Fundos de Assistência Médica - Policiais Militares - Principal	43.174.000,00	51.811.777,00	54.760.785,26	2.949.008,26
7216011101	Contribuição Patronal para Assistência Médica de Militar Ativo p/Funserv - Principal	22.376.000,00	22.376.000,00	23.281.532,03	905.532,03
7216011102	Contribuição Patronal para Assistência Médica de Militar Inativo p/Funserv - Principal	19.131.000,00	27.768.777,00	28.695.217,26	926.440,26
7216011103	Contribuição Patronal para Assistência Médica de Militar - Pensionista p/Funserv p/Principal	1.667.000,00	1.667.000,00	2.784.035,97	1.117.035,97
721602	Contribuição Patronal para Fundos de Assistência Médica - Bombeiros Militares	2.684.000,00	2.684.000,00	4.531.727,74	1.847.727,74
7216021	Contribuição Patronal para Fundos de Assistência Médica - Bombeiros Militares	2.684.000,00	2.684.000,00	4.531.727,74	1.847.727,74
72160211	Contribuição Patronal para Fundos de Assistência Médica - Bombeiros Militares - Principal	2.684.000,00	2.684.000,00	4.531.727,74	1.847.727,74
7216021101	Contribuição Patronal para Assistência Médica de Bombeiro Militar Ativo p/Funserv - Principal	160.000,00	160.000,00	1.926.336,72	1.766.336,72
7216021102	Contribuição Patronal para Assistência Médica de Bombeiro Militar Inativop/Funserv - Principal	2.404.000,00	2.404.000,00	2.375.007,02	(28.992,98)
7216021103	Contribuição Patronal para Assistência Médica de Bombeiro Militar - Pensionista p/Funserv - Principal	120.000,00	120.000,00	230.384,00	110.384,00
721603	Contribuição Patronal para Fundos de Assistência Médica dos Servidores Civis	174.682.000,00	191.290.833,00	187.903.419,31	(3.387.413,69)
7216031	Contribuição Patronal para Fundos de Assistência Médica dos Servidores Civis	174.682.000,00	191.290.833,00	187.903.419,31	(3.387.413,69)
72160311	Contribuição Patronal para Fundos de Assistência Médica dos Servidores Civis - Principal	174.617.000,00	191.225.833,00	187.813.628,47	(3.412.204,53)
7216031101	Contribuição Patronal de Servidor Ativo Civil para Funserv - Executivo- Principal	75.120.000,00	75.120.000,00	66.597.179,98	(8.522.820,02)
7216031102	Contribuição Patronal de Servidor Ativo Civil para Funserv - ALBA - Principal	2.304.000,00	2.304.000,00	3.497.076,23	1.193.076,23
7216031103	Contribuição Patronal de Servidor Ativo Civil para Funserv - TCE - Principal	1.177.000,00	1.177.000,00	1.051.072,16	(125.927,84)
7216031104	Contribuição Patronal de Servidor Ativo Civil para Funserv - TCM - Principal	538.000,00	538.000,00	498.803,84	(39.196,16)
7216031105	Contribuição Patronal de Servidor Ativo Civil para Funserv - TJ - Principal	15.024.000,00	15.024.000,00	13.018.579,82	(2.005.420,18)
7216031106	Contribuição Patronal de Servidor Ativo Civil para Funserv - MP - Principal	952.000,00	952.000,00	1.643.729,51	691.729,51
7216031107	Contribuição Patronal de Servidor Ativo Civil para Funserv - DPE - Principal	342.000,00	342.000,00	426.431,91	84.431,91
7216031121	Contribuição Patronal de Servidor Inativo Civil para Funserv - Executivo Principal	60.346.000,00	76.954.833,00	78.387.095,80	1.432.262,80
7216031122	Contribuição Patronal de Servidor Inativo Civil para Funserv - ALBA - Principal	341.000,00	341.000,00	789.878,47	448.878,47
7216031123	Contribuição Patronal de Servidor Inativo Civil para Funserv - TCE - Principal	636.000,00	636.000,00	868.440,53	232.440,53

GOVERNO DO ESTADO DA BAHIA
COMPARATIVO DA RECEITA ORÇADA COM A ARRECADADA
ANEXO 10 LEI Nº 4.320/64
CONSOLIDADO DO ESTADO

EXERCÍCIO: 2020

PERÍODO: ATÉ DEZEMBRO/2020

DATA: 15/01/2021

CONTA	DESCRIÇÃO	VALOR ORÇADO	VALOR ATUALIZADO	VALOR ARRECADADO	DIFERENÇAS
7216031124	Contribuição Patronal de Servidor Inativo Civil para Funserv - TCM - Principal	443.000,00	443.000,00	440.181,43	(2.818,57)
7216031125	Contribuição Patronal de Servidor Inativo Civil para Funserv - TJ - Principal	10.016.000,00	10.016.000,00	10.026.403,04	10.403,04
7216031126	Contribuição Patronal de Servidor Inativo Civil para Funserv - MP - Principal	351.000,00	351.000,00	202.951,65	(148.048,35)
7216031127	Contribuição Patronal de Servidor Inativo Civil para Funserv - DPE - Principal	36.000,00	36.000,00	64.149,49	28.149,49
7216031141	Contribuição Patronal de Servidor Civil-Pensionista para Funserv - Executivo - Principal	4.995.000,00	4.995.000,00	7.570.496,73	2.575.496,73
7216031142	Contribuição Patronal de Servidor Civil-Pensionista para Funserv - ALBA - Principal	102.000,00	102.000,00	173.766,45	71.766,45
7216031143	Contribuição Patronal de Servidor Civil-Pensionista para Funserv - TCE - Principal	60.000,00	60.000,00	90.834,09	30.834,09
7216031144	Contribuição Patronal de Servidor Civil-Pensionista para Funserv - TCM - Principal	71.000,00	71.000,00	45.932,79	(25.067,21)
7216031145	Contribuição Patronal de Servidor Civil-Pensionista para Funserv - TJ - Principal	1.577.000,00	1.577.000,00	2.195.432,21	618.432,21
7216031146	Contribuição Patronal de Servidor Civil-Pensionista para Funserv - MP - Principal	173.000,00	173.000,00	208.887,30	35.887,30
7216031147	Contribuição Patronal de Servidor Civil-Pensionista para Funserv - DPE - Principal	13.000,00	13.000,00	16.305,04	3.305,04
72160312	Contribuição Patronal para Fundos de Assistência Médica dos Servidores Cíveis - Multas e Juros	65.000,00	65.000,00	89.790,84	24.790,84
7216031201	Contribuição Patronal para Funserv - Executivo - Multas e Juros	40.000,00	40.000,00	8.834,72	(31.165,28)
7216031202	Contribuição Patronal para Funserv - Alba - Multas e Juros	20.000,00	20.000,00	80.956,12	60.956,12
7216031203	Contribuição Patronal para Funserv - TCE - Multas e Juros	1.000,00	1.000,00	-	(1.000,00)
7216031204	Contribuição Patronal para Funserv - TCM - Multas e Juros	1.000,00	1.000,00	-	(1.000,00)
7216031205	Contribuição Patronal para Funserv - TJ - Multas e Juros	1.000,00	1.000,00	-	(1.000,00)
7216031206	Contribuição Patronal para Funserv - MP - Multas e Juros	1.000,00	1.000,00	-	(1.000,00)
7216031207	Contribuição Patronal para Funserv - DPE - Multas e Juros	1.000,00	1.000,00	-	(1.000,00)
7218	Contribuições Sociais - Específicas de Estados	2.628.647.000,00	2.628.647.000,00	1.791.591.029,86	(837.055.970,14)
721803	Contribuição Patronal para o Regime Próprio de Previdência de Servidor Civil - RPPS	1.985.434.000,00	1.985.434.000,00	1.745.726.488,03	(239.707.511,97)
7218031	Contribuição Patronal de Servidor Civil Ativo para o RPPS	1.985.434.000,00	1.985.434.000,00	1.745.726.488,03	(239.707.511,97)
72180311	Contribuição Patronal de Servidor Civil Ativo para o RPPS - Principal	1.985.301.000,00	1.985.301.000,00	1.745.698.538,48	(239.602.461,52)
7218031101	Contribuição Patronal de Servidor Civil Ativo p/Funprev - Executivo - Principal	1.206.313.360,00	1.206.313.360,00	1.051.165.736,26	(155.147.623,74)
7218031102	Contribuição Patronal de Servidor Civil Ativo p/Funprev - ALBA - Principal	19.700.940,00	19.700.940,00	20.029.702,43	328.762,43
7218031103	Contribuição Patronal de Servidor Civil Ativo p/Funprev - TCE - Principal	27.892.760,00	27.892.760,00	27.277.350,86	(615.409,14)
7218031104	Contribuição Patronal de Servidor Civil Ativo p/Funprev - TCM - Principal	16.214.100,00	16.214.100,00	15.440.341,58	(773.758,42)
7218031105	Contribuição Patronal de Servidor Civil Ativo p/Funprev - TJ - Principal	298.335.520,00	298.335.520,00	271.060.995,66	(27.274.524,34)
7218031106	Contribuição Patronal de Servidor Civil Ativo p/Funprev - MP - Principal	52.765.160,00	52.765.160,00	55.079.686,49	2.314.526,49
7218031107	Contribuição Patronal de Servidor Civil Ativo p/Funprev - DPE - Principal	12.805.660,00	12.805.660,00	11.523.714,23	(1.281.945,77)
7218031111	Contribuição Patronal de Servidor Civil Ativo p/CAP Funprev - Executivo - Principal	24.618.640,00	24.618.640,00	21.543.502,76	(3.075.137,24)
7218031112	Contribuição Patronal de Servidor Civil Ativo p/CAP Funprev - ALBA - Principal	402.060,00	402.060,00	408.769,37	6.709,37
7218031113	Contribuição Patronal de Servidor Civil Ativo p/CAP Funprev - TCE - Principal	569.240,00	569.240,00	556.680,55	(12.559,45)

**GOVERNO DO ESTADO DA BAHIA
COMPARATIVO DA RECEITA ORÇADA COM A ARRECADADA
ANEXO 10 LEI Nº 4.320/64
CONSOLIDADO DO ESTADO**

EXERCÍCIO: 2020

PERÍODO: ATÉ DEZEMBRO/2020

DATA: 15/01/2021

CONTA	DESCRIÇÃO	VALOR ORÇADO	VALOR ATUALIZADO	VALOR ARRECADADO	DIFERENÇAS
7218031114	Contribuição Patronal de Servidor Civil Ativo p/CAP Funprev - TCM - Principal	330.900,00	330.900,00	315.108,93	(15.791,07)
7218031115	Contribuição Patronal de Servidor Civil Ativo p/CAP Funprev - TJ - Principal	6.088.480,00	6.088.480,00	5.531.856,85	(556.623,15)
7218031116	Contribuição Patronal de Servidor Civil Ativo p/CAP Funprev - MP - Principal	1.076.840,00	1.076.840,00	1.124.075,17	47.235,17
7218031117	Contribuição Patronal de Servidor Civil Ativo p/CAP Funprev - DPE - Principal	261.340,00	261.340,00	235.177,77	(26.162,23)
7218031121	Contribuição Patronal de Servidor Civil Ativo p/Baprev - Executivo - Principal	246.308.000,00	246.308.000,00	188.592.228,71	(57.715.771,29)
7218031122	Contribuição Patronal de Servidor Civil Ativo p/Baprev - ALBA - Principal	1.358.000,00	1.358.000,00	1.586.458,59	228.458,59
7218031123	Contribuição Patronal de Servidor Civil Ativo p/Baprev - TCE - Principal	2.978.000,00	2.978.000,00	3.065.202,12	87.202,12
7218031124	Contribuição Patronal de Servidor Civil Ativo p/Baprev - TCM - Principal	1.684.000,00	1.684.000,00	2.003.684,27	319.684,27
7218031125	Contribuição Patronal de Servidor Civil Ativo p/Baprev - TJ - Principal	38.127.000,00	38.127.000,00	41.090.092,43	2.963.092,43
7218031126	Contribuição Patronal de Servidor Civil Ativo p/Baprev - MP - Principal	18.238.000,00	18.238.000,00	19.288.866,56	1.050.866,56
7218031127	Contribuição Patronal de Servidor Civil Ativo p/Baprev - DPE - Principal	9.233.000,00	9.233.000,00	8.779.306,89	(453.693,11)
72180312	Contribuição Patronal de Servidor Civil Ativo para o RPPS - Multas e Juros	133.000,00	133.000,00	27.949,55	(105.050,45)
7218031201	Contribuição Patronal de Servidor Civil Ativo p/Funprev - Executivo - Multas e Juros	130.340,00	130.340,00	25.086,81	(105.253,19)
7218031202	Contribuição Patronal de Servidor Civil Ativo p/Funprev - ALBA - Multas e Juros	-	-	168,49	168,49
7218031211	Contribuição Patronal de Servidor Civil Ativo p/CAP Funprev - Executivo - Multas e Juros	2.660,00	2.660,00	511,92	(2.148,08)
7218031212	Contribuição Patronal de Servidor Civil Ativo p/CAP Funprev - ALBA - Multas e Juros	-	-	3,43	3,43
7218031221	Contribuição Patronal de Servidor Civil Ativo p/Baprev - Executivo - Multas e Juros	-	-	2.070,83	2.070,83
7218031227	Contribuição Patronal de Servidor Civil Ativo p/Baprev - DPE - Multas e Juros	-	-	108,07	108,07
721807	Contribuição Patronal para Previdência Militar do Estado	643.213.000,00	643.213.000,00	45.864.541,83	(597.348.458,17)
7218071	Contribuição Patronal do Militar Ativo	643.213.000,00	643.213.000,00	45.864.541,83	(597.348.458,17)
72180711	Contribuições Patronal do Militar Ativo - Principal	643.213.000,00	643.213.000,00	45.859.242,77	(597.353.757,23)
7218071101	Contribuição Patronal de Militar Ativo para Funprev - Principal	630.348.740,00	630.348.740,00	44.942.058,06	(585.406.681,94)
7218071102	Contribuição Patronal de Militar Ativo para CAP Funprev - Principal	12.864.260,00	12.864.260,00	917.184,71	(11.947.075,29)
72180712	Contribuições Patronal do Militar Ativo - Multas e Juros	-	-	5.299,06	5.299,06
7218071201	Contribuição Patronal de Militar Ativo para Funprev - Multas e Juros	-	-	5.193,08	5.193,08
7218071202	Contribuição Patronal de Militar Ativo para CAP Funprev - Multas e Juros	-	-	105,98	105,98
76	Receita de Serviços	35.370.000,00	36.869.014,00	28.768.947,55	(8.100.066,45)
761	Serviços Administrativos e Comerciais Gerais	7.870.000,00	9.369.014,00	3.820.500,37	(5.548.513,63)
761001	Serviços Administrativos e Comerciais Gerais	7.870.000,00	9.369.014,00	3.820.500,37	(5.548.513,63)
7610011	Serviços Administrativos e Comerciais Gerais	7.870.000,00	9.369.014,00	3.820.500,37	(5.548.513,63)
76100111	Serviços Administrativos e Comerciais Gerais - Principal	7.870.000,00	9.369.014,00	3.820.500,37	(5.548.513,63)
7610011118	Outros Serviços Educacionais - AI - Principal	7.390.000,00	7.390.000,00	2.120.780,00	(5.269.220,00)
7610011127	Serviços de Implantação, Recuperação e Manutenção de Sistema de Dessalinização - Principal	-	1.499.014,00	1.668.903,81	169.889,81

GOVERNO DO ESTADO DA BAHIA
COMPARATIVO DA RECEITA ORÇADA COM A ARRECADADA
ANEXO 10 LEI Nº 4.320/64
CONSOLIDADO DO ESTADO

EXERCÍCIO: 2020

PERÍODO: ATÉ DEZEMBRO/2020

DATA: 15/01/2021

CONTA	DESCRIÇÃO	VALOR ORÇADO	VALOR ATUALIZADO	VALOR ARRECADADO	DIFERENÇAS
7610011191	Outros Serviços Administrativos e Comerciais Gerais - AD - Principal	480.000,00	480.000,00	30.816,56	(449.183,44)
763	Serviços e Atividades Referentes à Saúde	27.500.000,00	27.500.000,00	24.948.447,18	(2.551.552,82)
7638	Serviços e Atividades Referentes à Saúde - Específica de Estado	27.500.000,00	27.500.000,00	24.948.447,18	(2.551.552,82)
763801	Serviços de Saúde - Específico de Estado	27.500.000,00	27.500.000,00	24.948.447,18	(2.551.552,82)
7638019	Outros Serviços de Saúde	27.500.000,00	27.500.000,00	24.948.447,18	(2.551.552,82)
76380191	Outros Serviços de Saúde - Principal	27.500.000,00	27.500.000,00	24.948.447,18	(2.551.552,82)
7638019102	Serviços de Hematologia e Hemoterapia - AI - Principal	27.500.000,00	27.500.000,00	24.948.447,18	(2.551.552,82)
79	Outras Receitas Correntes	927.000,00	7.927.000,00	495.921.131,73	487.994.131,73
792	Indenizações, Restituições e Ressarcimentos	-	-	134.915,55	134.915,55
7922	Restituições	-	-	134.915,55	134.915,55
792299	Outras Restituições	-	-	134.915,55	134.915,55
7922991	Outras Restituições	-	-	134.915,55	134.915,55
79229911	Outras Restituições - Principal	-	-	134.915,55	134.915,55
7922991110	Outras Restituições - AI - Principal	-	-	134.915,55	134.915,55
799	Demais Receitas Correntes	927.000,00	7.927.000,00	495.786.216,18	487.859.216,18
799099	Outras Receitas	927.000,00	7.927.000,00	495.786.216,18	487.859.216,18
7990991	Outras Receitas - Primárias	927.000,00	7.927.000,00	495.786.216,18	487.859.216,18
79909911	Outras Receitas - Primárias - Principal	927.000,00	7.927.000,00	495.786.216,18	487.859.216,18
7990991115	Demais Receitas - Funprev (Decisão Judicial) - Principal	-	7.000.000,00	495.412.137,20	488.412.137,20
7990991191	Demais Receitas - AD - Principal	927.000,00	927.000,00	374.078,98	(552.921,02)
9	Deduções e ou Restituições de Receitas Correntes	(5.618.614.931,00)	(5.618.614.931,00)	(5.756.920.499,30)	(138.305.568,30)
91	Deduções e ou Restituições de Impostos, Taxas e Contribuições de Melhoria	(3.723.280.700,00)	(3.723.280.700,00)	(3.941.499.661,78)	(218.218.961,78)
911	Deduções e ou Restituições de Impostos	(3.723.280.700,00)	(3.723.280.700,00)	(3.936.416.637,47)	(213.135.937,47)
9113	Dedução de Imposto sobre a Renda e Proventos de Qualquer Natureza	-	-	(19.841.651,59)	(19.841.651,59)
911303	Dedução de Imposto Sobre a Renda - Retido na Fonte	-	-	(19.841.651,59)	(19.841.651,59)
9113031	Dedução de Imposto Sobre a Renda - Retido na Fonte - Trabalho	-	-	(19.834.699,02)	(19.834.699,02)
91130311	Dedução de Imposto Sobre a Renda - Retido na Fonte - Trabalho - Principal	-	-	(19.834.699,02)	(19.834.699,02)
9113031101	Dedução de IRRF - Trabalho - Livre - Principal	-	-	(12.495.860,39)	(12.495.860,39)
9113031103	Dedução de IRRF - Trabalho - Educação - Principal	-	-	(4.958.674,75)	(4.958.674,75)
9113031104	Dedução de IRRF - Trabalho - Saúde - Principal	-	-	(2.380.163,88)	(2.380.163,88)
9113034	Dedução de Imposto Sobre a Renda - Retido na Fonte - Outros Rendimentos	-	-	(6.952,57)	(6.952,57)
91130341	Dedução de Imposto Sobre a Renda - Retido na Fonte - Outros Rendimentos - Principal	-	-	(6.952,57)	(6.952,57)
9113034101	Dedução de IRRF - Outros Rendimentos - Livre - Principal	-	-	(4.380,18)	(4.380,18)

**GOVERNO DO ESTADO DA BAHIA
COMPARATIVO DA RECEITA ORÇADA COM A ARRECADADA
ANEXO 10 LEI Nº 4.320/64
CONSOLIDADO DO ESTADO**

EXERCÍCIO: 2020

PERÍODO: ATÉ DEZEMBRO/2020

DATA: 15/01/2021

CONTA	DESCRIÇÃO	VALOR ORÇADO	VALOR ATUALIZADO	VALOR ARRECADADO	DIFERENÇAS
9113034103	Dedução de IRRF - Outros Rendimentos - Educação - Principal	-	-	(1.738,11)	(1.738,11)
9113034104	Dedução de IRRF - Outros Rendimentos - Saúde - Principal	-	-	(834,28)	(834,28)
9118	Dedução e ou Restituição de Impostos Específicos do Estado	(3.723.280.700,00)	(3.723.280.700,00)	(3.916.574.985,88)	(193.294.285,88)
911801	Dedução e ou Restituição de Impostos sobre o Patrimônio para o Estado	(158.619.200,00)	(158.619.200,00)	(181.372.448,69)	(22.753.248,69)
9118012	Dedução e ou Restituição de Imposto sobre a Propriedade de Veículos Automotores - IPVA	(131.758.000,00)	(131.758.000,00)	(147.971.945,01)	(16.213.945,01)
91180121	Dedução e ou Restituição de IPVA -- Principal	(126.352.000,00)	(126.352.000,00)	(133.229.131,23)	(6.877.131,23)
9118012101	Restituição de IPVA - Estado - Livre - Principal	-	-	(71.604,04)	(71.604,04)
9118012102	Dedução de IPVA - Estado - Fundeb - Principal	(126.352.000,00)	(126.352.000,00)	(133.001.826,30)	(6.649.826,30)
9118012103	Restituição de IPVA - Estado - Educação - Principal	-	-	(5.681,61)	(5.681,61)
9118012104	Restituição de IPVA - Estado - Saúde - Principal	-	-	(13.637,41)	(13.637,41)
9118012109	Restituição de IPVA - Municípios - Principal	-	-	(113.652,02)	(113.652,02)
9118012172	Restituição de IPVA - Fundeb - Estado - Principal	-	-	(22.729,85)	(22.729,85)
91180122	Dedução e ou Restituição de IPVA - Multas e Juros	(3.710.000,00)	(3.710.000,00)	(3.149.147,78)	560.852,22
9118012201	Restituição de IPVA - Estado - Livre - Multas e Juros	-	-	(7.611,54)	(7.611,54)
9118012202	Dedução de IPVA - Estado - Fundeb - Multas e Juros	(3.710.000,00)	(3.710.000,00)	(3.124.991,14)	585.008,86
9118012203	Restituição de IPVA - Estado - Educação - Multas e Juros	-	-	(603,26)	(603,26)
9118012204	Restituição de IPVA - Estado - Saúde - Multas e Juros	-	-	(1.448,76)	(1.448,76)
9118012209	Restituição de IPVA - Municípios - Multas e Juros	-	-	(12.077,90)	(12.077,90)
9118012272	Restituição de IPVA - Estado - Fundeb - Multas e Juros	-	-	(2.415,18)	(2.415,18)
91180123	Dedução e ou Restituição de IPVA - Dívida Ativa	(848.000,00)	(848.000,00)	(8.939.958,03)	(8.091.958,03)
9118012301	Restituição de IPVA - Estado - Livre - Dívida Ativa	-	-	(10.498,58)	(10.498,58)
9118012302	Dedução de IPVA - Estado - Fundeb - Dívida Ativa	(848.000,00)	(848.000,00)	(8.906.630,87)	(8.058.630,87)
9118012303	Restituição de IPVA - Estado - Educação - Dívida Ativa	-	-	(833,01)	(833,01)
9118012304	Restituição de IPVA - Estado - Saúde - Dívida Ativa	-	-	(1.999,49)	(1.999,49)
9118012309	Restituição de IPVA - Municípios - Dívida Ativa	-	-	(16.663,49)	(16.663,49)
9118012372	Restituição de IPVA - Estado - Fundeb - Dívida Ativa	-	-	(3.332,59)	(3.332,59)
91180124	Dedução e ou Restituição de IPVA - Dívida Ativa - Multas e Juros	(848.000,00)	(848.000,00)	(2.653.707,97)	(1.805.707,97)
9118012401	Restituição de IPVA - Estado - Livre - Dívida Ativa - Multas e Juros	-	-	(2.781,80)	(2.781,80)
9118012402	Dedução de IPVA - Estado - Fundeb - Dívida Ativa - Multas e Juros	(848.000,00)	(848.000,00)	(2.644.879,83)	(1.796.879,83)
9118012403	Restituição de IPVA - Estado - Educação - Dívida Ativa - Multas e Juros	-	-	(220,39)	(220,39)
9118012404	Restituição de IPVA - Estado - Saúde - Dívida Ativa - Multas e Juros	-	-	(529,45)	(529,45)
9118012409	Restituição de IPVA - Municípios - Dívida Ativa - Multas e Juros	-	-	(4.413,92)	(4.413,92)
9118012472	Restituição de IPVA - Estado - Fundeb - Dívida Ativa - Multas e Juros	-	-	(882,58)	(882,58)

GOVERNO DO ESTADO DA BAHIA
COMPARATIVO DA RECEITA ORÇADA COM A ARRECADADA
ANEXO 10 LEI Nº 4.320/64
CONSOLIDADO DO ESTADO

EXERCÍCIO: 2020

PERÍODO: ATÉ DEZEMBRO/2020

DATA: 15/01/2021

CONTA	DESCRIÇÃO	VALOR ORÇADO	VALOR ATUALIZADO	VALOR ARRECADADO	DIFERENÇAS
9118013	Dedução e ou Restituição de Imposto sobre Transmissão Causa Mortis e Doação de Bens e Direitos- ITD	(26.861.200,00)	(26.861.200,00)	(33.400.503,68)	(6.539.303,68)
91180131	Dedução e ou Restituição de ITD - Principal	(26.200.000,00)	(26.200.000,00)	(32.542.725,78)	(6.342.725,78)
9118013101	Restituição de ITD - Livre - Principal	-	-	(231.287,60)	(231.287,60)
9118013102	Dedução de ITD -Fundeb - Principal	(26.200.000,00)	(26.200.000,00)	(32.175.603,16)	(5.975.603,16)
9118013103	Restituição de ITD -Educação - Principal	-	-	(18.356,00)	(18.356,00)
9118013104	Restituição de ITD -Saúde - Principal	-	-	(44.054,60)	(44.054,60)
9118013172	Restituição de ITD -Fundeb - Principal	-	-	(73.424,42)	(73.424,42)
91180132	Dedução e ou Restituição de ITD - Multas e Juros	(661.200,00)	(661.200,00)	(417.282,57)	243.917,43
9118013201	Restituição de ITD - Livre - Multas e Juros	-	-	(6.665,86)	(6.665,86)
9118013202	Dedução de ITD - Fundeb - Multas e Juros	(661.200,00)	(661.200,00)	(406.702,11)	254.497,89
9118013203	Restituição de ITD - Educação - Multas e Juros	-	-	(528,98)	(528,98)
9118013204	Restituição de ITD - Saúde - Multas e Juros	-	-	(1.269,58)	(1.269,58)
9118013272	Restituição de ITD - Fundeb - Multas e Juros	-	-	(2.116,04)	(2.116,04)
91180133	Dedução e ou Restituição de ITD - Dívida Ativa	-	-	(203.706,56)	(203.706,56)
9118013301	Restituição de ITD - Livre - Dívida Ativa	-	-	(2.158,24)	(2.158,24)
9118013302	Dedução de ITD - Fundeb - Dívida Ativa	-	-	(200.280,82)	(200.280,82)
9118013303	Restituição de ITD - Educação - Dívida Ativa	-	-	(171,28)	(171,28)
9118013304	Restituição de ITD - Saúde - Dívida Ativa	-	-	(411,08)	(411,08)
9118013372	Restituição de ITD - Fundeb - Dívida Ativa	-	-	(685,14)	(685,14)
91180134	Dedução e ou Restituição de ITD - Dívida Ativa - Multas e Juros	-	-	(236.788,77)	(236.788,77)
9118013401	Restituição de ITD - Livre - Dívida Ativa - Multas e Juros	-	-	(3.174,32)	(3.174,32)
9118013402	Dedução de ITD - Fundeb - Dívida Ativa - Multas e Juros	-	-	(231.750,21)	(231.750,21)
9118013403	Restituição de ITD - Educação - Dívida Ativa - Multas e Juros	-	-	(251,92)	(251,92)
9118013404	Restituição de ITD - Saúde - Dívida Ativa - Multas e Juros	-	-	(604,62)	(604,62)
9118013472	Restituição de ITD - Fundeb - Dívida Ativa - Multas e Juros	-	-	(1.007,70)	(1.007,70)
911802	Dedução e ou Restituição de Impostos sobre a Produção, Circulação de Mercadorias e Serviços	(3.564.661.500,00)	(3.564.661.500,00)	(3.735.202.537,19)	(170.541.037,19)
9118021	Dedução e ou Restituição Imp s/Oper Circ Merc e s/Prest Serv Transp Interest Intermunic e Com-ICMS	(3.564.661.500,00)	(3.564.661.500,00)	(3.589.415.955,08)	(24.754.455,08)
91180211	Dedução e ou Restituição de ICMS - Principal	(3.524.724.000,00)	(3.524.724.000,00)	(3.567.370.836,39)	(42.646.836,39)
9118021101	Restituição de ICMS - Estado - Livre - Principal	-	-	(811.751,57)	(811.751,57)
9118021102	Dedução de ICMS - Estado - Fundeb - Principal	(3.524.724.000,00)	(3.524.724.000,00)	(3.565.652.870,76)	(40.928.870,76)
9118021103	Restituição de ICMS - Estado - Educação - Principal	-	-	(64.420,01)	(64.420,01)
9118021104	Restituição de ICMS - Estado - Saúde - Principal	-	-	(154.613,23)	(154.613,23)
9118021109	Restituição de ICMS - Municípios - Principal	-	-	(429.488,52)	(429.488,52)

**GOVERNO DO ESTADO DA BAHIA
COMPARATIVO DA RECEITA ORÇADA COM A ARRECADADA
ANEXO 10 LEI Nº 4.320/64
CONSOLIDADO DO ESTADO**

EXERCÍCIO: 2020

PERÍODO: ATÉ DEZEMBRO/2020

DATA: 15/01/2021

CONTA	DESCRIÇÃO	VALOR ORÇADO	VALOR ATUALIZADO	VALOR ARRECADADO	DIFERENÇAS
9118021172	Restituição de ICMS - Estado - Fundeb - Principal	-	-	(257.692,30)	(257.692,30)
91180212	Dedução e ou Restituição de ICMS - Multas e Juros	(23.004.000,00)	(23.004.000,00)	(9.615.063,14)	13.388.936,86
9118021201	Restituição de ICMS - Estado - Livre - Multas e Juros	-	-	(16.855,69)	(16.855,69)
9118021202	Dedução de ICMS - Estado - Fundeb - Multas e Juros	(23.004.000,00)	(23.004.000,00)	(9.579.394,56)	13.424.605,44
9118021203	Restituição de ICMS - Estado - Educação - Multas e Juros	-	-	(1.336,94)	(1.336,94)
9118021204	Restituição de ICMS - Estado - Saúde - Multas e Juros	-	-	(3.209,52)	(3.209,52)
9118021209	Restituição de ICMS - Municípios - Multas e Juros	-	-	(8.916,64)	(8.916,64)
9118021272	Restituição de ICMS - Estado - Fundeb - Multas e Juros	-	-	(5.349,79)	(5.349,79)
91180213	Dedução e ou Restituição de ICMS - Dívida Ativa	(10.863.000,00)	(10.863.000,00)	(6.621.037,28)	4.241.962,72
9118021301	Restituição de ICMS - Estado - Livre - Dívida Ativa	-	-	(567,01)	(567,01)
9118021302	Dedução de ICMS - Estado - Fundeb - Dívida Ativa	(10.863.000,00)	(10.863.000,00)	(6.619.837,26)	4.243.162,74
9118021303	Restituição de ICMS - Estado - Educação - Dívida Ativa	-	-	(45,00)	(45,00)
9118021304	Restituição de ICMS - Estado - Saúde - Dívida Ativa	-	-	(108,00)	(108,00)
9118021309	Restituição de ICMS - Municípios - Dívida Ativa	-	-	(300,01)	(300,01)
9118021372	Restituição de ICMS - Estado - Fundeb - Dívida Ativa	-	-	(180,00)	(180,00)
91180214	Dedução e ou Restituição de ICMS - Dívida Ativa - Multas e Juros	(6.070.500,00)	(6.070.500,00)	(5.809.018,27)	261.481,73
9118021401	Restituição de ICMS - Estado - Livre - Dívida Ativa - Multas e Juros	-	-	(557,76)	(557,76)
9118021402	Dedução de ICMS - Estado - Fundeb - Dívida Ativa - Multas e Juros	(6.070.500,00)	(6.070.500,00)	(5.807.837,81)	262.662,19
9118021403	Restituição de ICMS - Estado - Educação - Dívida Ativa - Multas e Juros	-	-	(44,28)	(44,28)
9118021404	Restituição de ICMS - Estado - Saúde - Dívida Ativa - Multas e Juros	-	-	(106,24)	(106,24)
9118021409	Restituição de ICMS - Municípios - Dívida Ativa - Multas e Juros	-	-	(295,11)	(295,11)
9118021472	Restituição de ICMS - Estado - Fundeb - Dívida Ativa - Multas e Juros	-	-	(177,07)	(177,07)
9118022	Restituição de Adicional ICMS - Fundo Estadual de Combate e Erradicação da Pobreza - Funcep	-	-	(145.786.582,11)	(145.786.582,11)
91180221	Restituição de Adicional ICMS - Fundo Estadual de Combate e Erradicação da Pobreza - Funcep - Principal	-	-	(145.717.863,54)	(145.717.863,54)
9118022101	Restituição de Adicional ICMS - Lei nº 7.988/01 - Funcep - Principal	-	-	(19.582,56)	(19.582,56)
9118022103	Dedução de Adicional ICMS - Lei nº 7.988/01 - Funcep/Fundeb - Principal	-	-	(119.479.036,74)	(119.479.036,74)
9118022104	Dedução de Adicional ICMS - Lei nº 13.564/16 - Funcep/Fundeb - Principal	-	-	(26.209.416,04)	(26.209.416,04)
9118022105	Restituição de Adicional ICMS - Lei nº 7.988/01 - Funcep/Educação - Principal	-	-	(1.328,11)	(1.328,11)
9118022107	Restituição de Adicional ICMS - Lei nº 7.988/01 - Funcep/Saúde - Principal	-	-	(3.187,52)	(3.187,52)
9118022172	Restituição de Adicional ICMS - Lei nº 7.988/01 - Funcep/Fundeb - Multas e Juros	-	-	(5.312,57)	(5.312,57)
91180222	Restituição de Adicional ICMS - Fundo Est de Combate e Erradicação da Pobreza - Funcep - Multas e Juros	-	-	(49.511,69)	(49.511,69)
9118022201	Restituição de Adicional ICMS - Lei nº 7.988/01 - Funcep - Multas e Juros	-	-	(2,72)	(2,72)
9118022203	Dedução de Adicional ICMS - Lei nº 7.988/01 - Funcep/Fundeb - Multas e Juros	-	-	(32.460,31)	(32.460,31)

GOVERNO DO ESTADO DA BAHIA
COMPARATIVO DA RECEITA ORÇADA COM A ARRECADADA
ANEXO 10 LEI Nº 4.320/64
CONSOLIDADO DO ESTADO

EXERCÍCIO: 2020

PERÍODO: ATÉ DEZEMBRO/2020

DATA: 15/01/2021

CONTA	DESCRIÇÃO	VALOR ORÇADO	VALOR ATUALIZADO	VALOR ARRECADADO	DIFERENÇAS
9118022204	Dedução de Adicional ICMS - Lei nº 13.564/16 - Funcep/Fundeb - Multas e Juros	-	-	(17.048,20)	(17.048,20)
9118022205	Restituição de Adicional ICMS - Lei nº 7.988/01 - Funcep/Educação - Multas e Juros	-	-	(0,06)	(0,06)
9118022207	Restituição de Adicional ICMS - Lei nº 7.988/01 - Funcep/Saúde - Multas e Juros	-	-	(0,15)	(0,15)
9118022272	Restituição de Adicional ICMS - Lei nº 7.988/01 - Funcep/Fundeb - Multas e Juros	-	-	(0,25)	(0,25)
91180223	Restituição de Adicional ICMS- Fundo Est de Combate e Erradicação da Pobreza- Funcep - Dívida Ativa	-	-	(9.059,78)	(9.059,78)
9118022303	Dedução de Adicional ICMS - Lei nº 7.988/01 - Funcep/Fundeb - Dívida Ativa	-	-	(9.059,78)	(9.059,78)
91180224	Restituição Adicional ICMS- Fundo Est Combate Erradicação Pobreza-Funcep-Dívida Ativa-Multa e Juros	-	-	(10.147,10)	(10.147,10)
9118022403	Dedução de Adicional ICMS - Lei nº 7.988/01 - Funcep/Fundeb - Dívida Ativa - Multa e Juros	-	-	(10.147,10)	(10.147,10)
912	Restituição de Taxas	-	-	(5.083.024,31)	(5.083.024,31)
9128	Restituição de Taxas Específicas do Estado	-	-	(5.083.024,31)	(5.083.024,31)
912801	Restituição de Taxa pelo Exercício do Poder de Polícia de Inspeção, Contrôe e Fiscalização - TPP	-	-	(83.301,32)	(83.301,32)
9128011	Restituição de Taxa pelo Exercício do Poder de Polícia de Fiscalização de Vigilância Sanitária - TPP	-	-	(3.928,78)	(3.928,78)
91280111	Restituição Taxa pelo Exerc Poder de Polícia de Fiscalização de Vigilância Sanitária- TPP- Principal	-	-	(3.928,78)	(3.928,78)
9128011101	Restituição de TPP de Fiscalização de Vigilância Sanitária Animal - ADAB - Principal	-	-	(1.329,00)	(1.329,00)
9128011102	Restituição de TPP de Fiscalização de Vigilância Sanitária Vegetal - ADAB - Principal	-	-	(954,56)	(954,56)
9128011103	Restituição de TPP de Fiscalização de Vigilância Sanitária - Fesba - Principal	-	-	(1.645,22)	(1.645,22)
9128019	Restituição de Outras Taxas pelo Exercício Poder de Polícia de Inspeção, Contrôe e Fiscalização-TPP	-	-	(79.372,54)	(79.372,54)
91280191	Restituição de Outras Taxas p/Exerc Poder Polícia de Inspeção, Contrôe e Fiscalização-TPP- Principal	-	-	(79.372,54)	(79.372,54)
9128019101	Restituição de TPP de Segurança de Trânsito - Livre - Principal	-	-	(33.319,17)	(33.319,17)
9128019102	Restituição de TPP de Segurança de Trânsito - Detran - Principal	-	-	(5.551,97)	(5.551,97)
9128019103	Restituição de TPP de Segurança de Trânsito - FELT - Principal	-	-	(16.657,88)	(16.657,88)
9128019106	Restituição de TPP de Transporte Rodoviário Intermunicipal - Agerba - Principal	-	-	(3.577,52)	(3.577,52)
9128019107	Restituição de TPP de Segurança Pública - Feaspol - Principal	-	-	(20.266,00)	(20.266,00)
912802	Restituição de Taxas pela Prestação de Serviços - TPS	-	-	(4.999.722,99)	(4.999.722,99)
9128021	Restituição de Taxas Judiciais	-	-	(12.143,58)	(12.143,58)
91280211	Restituição de Taxas Judiciais - Principal	-	-	(12.143,58)	(12.143,58)
9128021101	Restituição de TPS - Emolumentos e Custas Judiciais - Principal	-	-	(11.712,33)	(11.712,33)
9128021102	Restituição de Cota-Parte da TPS-Emolumentos e Custas Judiciais-Lei nº 13.971/18-FUNSEG-BA-Principal	-	-	(431,25)	(431,25)
9128022	Restituição de Taxas Extrajudiciais	-	-	(4.909.131,14)	(4.909.131,14)
91280221	Restituição de Taxas Extrajudiciais - Principal	-	-	(4.909.131,14)	(4.909.131,14)
9128022101	Restituição de TPS de Emolumentos e Custas Extrajudiciais - Principal	-	-	(4.909.131,14)	(4.909.131,14)
9128029	Restituição de Outras Taxas pela Prestação de Serviços - TPS	-	-	(78.448,27)	(78.448,27)
91280291	Restituição de Taxas pela Prestação de Serviços - TPS - Principal	-	-	(78.383,24)	(78.383,24)

**GOVERNO DO ESTADO DA BAHIA
COMPARATIVO DA RECEITA ORÇADA COM A ARRECADADA
ANEXO 10 LEI Nº 4.320/64
CONSOLIDADO DO ESTADO**

EXERCÍCIO: 2020

PERÍODO: ATÉ DEZEMBRO/2020

DATA: 15/01/2021

CONTA	DESCRIÇÃO	VALOR ORÇADO	VALOR ATUALIZADO	VALOR ARRECADADO	DIFERENÇAS
9128029101	Restituição de TPS de Segurança de Trânsito - Livre - Principal	-	-	(696,84)	(696,84)
9128029102	Restituição de TPS de Segurança de Trânsito - Detran - Principal	-	-	(116,13)	(116,13)
9128029103	Restituição de TPS de Segurança de Trânsito - FELT - Principal	-	-	(348,41)	(348,41)
9128029104	Restituição de TPS de Segurança Pública - Feaspol - Principal	-	-	(17.903,22)	(17.903,22)
9128029105	Restituição de TPS de Segurança Pública - Funebom - Principal	-	-	(54.780,33)	(54.780,33)
9128029106	Restituição de TPS da Fazenda Pública - Livre - Principal	-	-	(91,43)	(91,43)
9128029107	Restituição de TPS de Administração dos Distritos Industriais - Funedic - Principal	-	-	(4.446,88)	(4.446,88)
91280292	Restituição de Taxas pela Prestação de Serviços - TPS - Multas e Juros	-	-	(65,03)	(65,03)
9128029205	Restituição de TPS Segurança Pública - Funebom - Multas e Juros	-	-	(65,03)	(65,03)
92	Restituição de Contribuições	-	-	(26.777.282,97)	(26.777.282,97)
921	Restituição de Contribuições Sociais	-	-	(26.777.282,97)	(26.777.282,97)
9218	Restituição de Contribuições Sociais - Específicas de Estados	-	-	(26.777.282,97)	(26.777.282,97)
921801	Restituição de Contribuição de Servidor Público para o Regime Próprio de Previdência - RPPS	-	-	(124.180,73)	(124.180,73)
9218011	Restituição de Contribuição de Contribuição de Servidor Civil Ativo para o RPPS	-	-	(124.180,73)	(124.180,73)
92180111	Restituição de Contribuição de Contribuição de Servidor Civil Ativo para o RPPS - Principal	-	-	(124.180,73)	(124.180,73)
9218011101	Restituição de Contribuição de Servidor Civil Ativo p/Funprev - Executivo - Principal	-	-	(30.137,08)	(30.137,08)
9218011102	Restituição de Contribuição de Servidor Civil Ativo p/Funprev - ALBA - Principal	-	-	(93.779,55)	(93.779,55)
9218011105	Restituição de Contribuição de Servidor Civil Ativo p/Funprev - TJ - Principal	-	-	(264,10)	(264,10)
921805	Restituição de Contribuição do Militar e Pensionista para o RPPS e o SPSM	-	-	(26.653.102,24)	(26.653.102,24)
9218051	Restituição de Contribuição do Militar e Pensionista para o RPPS e o SPSM	-	-	(26.438.465,47)	(26.438.465,47)
92180511	Restituição de Contribuição do Militar Ativo para o RPPS e o SPSM - Principal	-	-	(26.438.465,47)	(26.438.465,47)
9218051101	Restituição de Contribuição de Servidor Militar Ativo p/Funprev - Principal	-	-	(26.438.465,47)	(26.438.465,47)
9218053	Restituição de Contribuição de Pensionista Militar para o RPPS e o SPSM	-	-	(214.636,77)	(214.636,77)
92180531	Restituição de Contribuição de Pensionista Militar para o RPPS o SPSM - Principal	-	-	(214.636,77)	(214.636,77)
9218053101	Restituição de Contribuição de Pensionista Militar p/Funprev - Principal	-	-	(214.636,77)	(214.636,77)
93	Restituição de Receita Patrimonial	-	-	(1.739.063,36)	(1.739.063,36)
931	Restituição de Exploração do Patrimônio Imobiliário do Estado	-	-	(41.269,73)	(41.269,73)
931001	Restituição de Aluguéis, Arrendamentos, Foros, Laudêmios, Tarifas de Ocupação	-	-	(41.269,73)	(41.269,73)
9310011	Restituição de Aluguéis e Arrendamentos	-	-	(41.269,73)	(41.269,73)
93100111	Restituição de Aluguéis e Arrendamentos - Principal	-	-	(41.269,73)	(41.269,73)
9310011101	Restituição de Aluguel de Centros Esportivos e seus Espaços - AI - Principal	-	-	(1.000,00)	(1.000,00)
9310011191	Restituição de Demais Aluguéis e Arrendamentos - AD - Principal	-	-	(40.269,73)	(40.269,73)
932	Restituição de Valores Mobiliários	-	-	(1.696.806,13)	(1.696.806,13)

GOVERNO DO ESTADO DA BAHIA
COMPARATIVO DA RECEITA ORÇADA COM A ARRECADADA
ANEXO 10 LEI Nº 4.320/64
CONSOLIDADO DO ESTADO

EXERCÍCIO: 2020

PERÍODO: ATÉ DEZEMBRO/2020

DATA: 15/01/2021

CONTA	DESCRIÇÃO	VALOR ORÇADO	VALOR ATUALIZADO	VALOR ARRECADADO	DIFERENÇAS
9321	Restituição de Juros e Correções Monetárias	-	-	(1.679.194,93)	(1.679.194,93)
9321001	Restituição de Remuneração de Depósitos Bancários	-	-	(1.679.194,93)	(1.679.194,93)
93210011	Restituição de Remuneração de Depósitos Bancários - Principal	-	-	(1.679.194,93)	(1.679.194,93)
9321001120	Restituição de Remuneração de Depósito Bancário - Transf Volunt Fed - AD - Principal	-	-	(229.810,74)	(229.810,74)
9321001134	Restituição de Remuneração de Depósito Bancário - Transf Volunt Fed - AI - Principal	-	-	(636.019,14)	(636.019,14)
9321001140	Restituição de Remuneração de Depósito Bancário - Convênio FNS/Fesba - Principal	-	-	(704.608,01)	(704.608,01)
9321001149	Restituição de Remuneração de Depósito Bancário - SUS- Invest na Rede Serv SUS - Principal	-	-	(108.757,04)	(108.757,04)
9322	Restituição de Dividendos	-	-	(17.611,20)	(17.611,20)
9322001	Restituição de Dividendos	-	-	(17.611,20)	(17.611,20)
93220011	Restituição de Dividendos - Principal	-	-	(17.611,20)	(17.611,20)
9322001101	Restituição de Dividendos - Principal - Livre - Principal	-	-	(17.611,20)	(17.611,20)
934	Restituição de Recursos de Exploração de Recursos Naturais	-	-	(987,50)	(987,50)
9345	Restituição de Recursos de Exploração de Recursos Hídricos	-	-	(987,50)	(987,50)
934501	Restituição de Recursos de Outorga de Direitos de Uso de Recursos Hídricos	-	-	(987,50)	(987,50)
9345011	Restituição de Recursos de Outorga de Direitos de Uso de Recursos Hídricos	-	-	(987,50)	(987,50)
93450111	Restituição de Recursos de Outorga de Direitos de Uso de Recursos Hídricos - Principal	-	-	(987,50)	(987,50)
9345011101	Restituição de Recursos de Outorga de Direitos de Uso de Recursos Hídricos - Principal	-	-	(987,50)	(987,50)
96	Restituição de Receita de Serviços	-	-	(12.101,76)	(12.101,76)
969	Restituição de Outros Serviços	-	-	(12.101,76)	(12.101,76)
969099	Restituição de Outros Serviços	-	-	(12.101,76)	(12.101,76)
9690991	Restituição de Outros Serviços	-	-	(12.101,76)	(12.101,76)
96909911	Restituição de Outros Serviços - Principal	-	-	(12.101,76)	(12.101,76)
9690991101	Restituição de Outros Serviços - Livre - Principal	-	-	(10.861,76)	(10.861,76)
9690991103	Restituição de Outros Serviços - AI - Principal	-	-	(1.240,00)	(1.240,00)
97	Dedução ou Restituição de Transferências Correntes	(1.895.334.231,00)	(1.895.334.231,00)	(1.773.202.703,61)	122.131.527,39
971	Dedução ou Restituição de Transferências da União e de suas Entidades	(1.895.334.231,00)	(1.895.334.231,00)	(1.771.842.155,31)	123.492.075,69
9718	Dedução ou Restituição de Transferências da União - Específicas do Estado	(1.895.334.231,00)	(1.895.334.231,00)	(1.771.842.155,31)	123.492.075,69
971801	Dedução ou Restituição de Participação na Receita da União	(1.884.686.000,00)	(1.884.686.000,00)	(1.771.832.412,30)	112.853.587,70
9718011	Dedução e ou Restituição de Cota-Parte do Fundo de Participação dos Estados e do Distrito Fed - FPE	(1.846.310.000,00)	(1.846.310.000,00)	(1.736.928.851,89)	109.381.148,11
97180111	Dedução ou Restituição de Cota-Parte do FPE - Principal	(1.846.310.000,00)	(1.846.310.000,00)	(1.736.928.851,89)	109.381.148,11
9718011102	Dedução de Cota-Parte do FPE - Fundeb - Principal	(1.846.310.000,00)	(1.846.310.000,00)	(1.736.928.851,89)	109.381.148,11
9718016	Dedução e ou Restituição de Cota-Parte do Imp S/Prod Industr-Estados Export de Prod Industr-IPI	(38.376.000,00)	(38.376.000,00)	(34.903.560,41)	3.472.439,59
97180161	Dedução ou Restituição de Cota-Parte do IPI - Principal	(38.376.000,00)	(38.376.000,00)	(34.903.560,41)	3.472.439,59

**GOVERNO DO ESTADO DA BAHIA
COMPARATIVO DA RECEITA ORÇADA COM A ARRECADADA
ANEXO 10 LEI Nº 4.320/64
CONSOLIDADO DO ESTADO**

EXERCÍCIO: 2020

PERÍODO: ATÉ DEZEMBRO/2020

DATA: 15/01/2021

CONTA	DESCRIÇÃO	VALOR ORÇADO	VALOR ATUALIZADO	VALOR ARRECADADO	DIFERENÇAS
9718016102	Dedução de Cota-Parte do IPI Exportação - Fundeb - Principal	(38.376.000,00)	(38.376.000,00)	(34.903.560,41)	3.472.439,59
971806	Dedução ou Restituição de Transferência Financeira do ICMS - Desoneração - LC Fed nº 87/96	(10.648.231,00)	(10.648.231,00)	-	10.648.231,00
9718061	Dedução ou Restituição de Transferência Financeira do ICMS - Desoneração - LC Fed nº 87/96	(10.648.231,00)	(10.648.231,00)	-	10.648.231,00
97180611	Dedução ou Restituição de Transferência Financeira do ICMS - Desoneração-LC Fed Nº 87/96 - Principal	(10.648.231,00)	(10.648.231,00)	-	10.648.231,00
9718061102	Dedução de Transferência Financeira do ICMS - Desoneração - LC Fed Nº 87/96 - Fundeb - Principal	(10.648.231,00)	(10.648.231,00)	-	10.648.231,00
971810	Restituição de Transferências de Convênios da União e de suas Entidades	-	-	(9.743,01)	(9.743,01)
9718109	Restituição de Outras Transferências de Convênios da União	-	-	(9.743,01)	(9.743,01)
97181091	Restituição de Outras Transferências de Convênios da União - Principal	-	-	(9.743,01)	(9.743,01)
9718109191	Restituição de Outros Transferências de Convênios da União - AD - Principal	-	-	(9.743,01)	(9.743,01)
975	Dedução e ou Restituição de Transferências de Outras Instituições Públicas	-	-	(1.360.548,30)	(1.360.548,30)
9758	Dedução e ou Restituição de Transferências de Outras Instituições Públicas - Específica para Estados	-	-	(1.360.548,30)	(1.360.548,30)
975801	Restituição de Transferências de Recursos do Fundeb	-	-	(1.360.548,30)	(1.360.548,30)
9758011	Restituição de Transferências de Recursos do Fundeb	-	-	(1.360.548,30)	(1.360.548,30)
97580111	Restituição de Transferências de Recursos do Fundeb - Principal	-	-	(1.360.548,30)	(1.360.548,30)
9758011101	Restituição de Transferências do Fundeb - Principal	-	-	(1.360.548,30)	(1.360.548,30)
99	Restituição de Outras Receitas Correntes	-	-	(13.689.685,82)	(13.689.685,82)
991	Restituição de Multas Administrativas, Contratuais e Judiciais	-	-	(69.674,98)	(69.674,98)
991001	Restituição de Multas Previstas em Legislação Específica	-	-	(9.022,98)	(9.022,98)
9910011	Restituição de Multas Previstas em Legislação Específica	-	-	(9.022,98)	(9.022,98)
99100111	Restituição de Multas Previstas em Legislação Específica - Principal	-	-	(9.022,98)	(9.022,98)
9910011101	Restituição de Multas por Infração ao Regulamento do ITD - Livre - Principal	-	-	(372,06)	(372,06)
9910011108	Restituição de Multa por Infração ao Regulamento de Transito - SIT - Principal	-	-	(8.650,92)	(8.650,92)
991009	Restituição de Multas e Juros Previstos em Contratos	-	-	(60.652,00)	(60.652,00)
9910091	Restituição de Multas e Juros Previstos em Contrato	-	-	(60.652,00)	(60.652,00)
99100911	Restituição de Multas e Juros Previstos em Contratos - Principal	-	-	(60.652,00)	(60.652,00)
9910091123	Restituição de Multa e Juros de Mora de Contratos - Saúde - Principal	-	-	(60.652,00)	(60.652,00)
992	Restituição de Indenizações, Restituições e Ressarcimentos	-	-	(8.953.388,28)	(8.953.388,28)
9921	Restituição de Indenizações	-	-	(10.364,47)	(10.364,47)
992199	Restituição de Outras Indenizações	-	-	(10.364,47)	(10.364,47)
9921991	Restituição de Outras Indenizações	-	-	(10.364,47)	(10.364,47)
99219911	Restituição de Outras Indenizações - Principal	-	-	(10.364,47)	(10.364,47)
9921991190	Restituição de Outras Indenizações - Livre - Principal	-	-	(10.364,47)	(10.364,47)
9922	Restituição de Restituições	-	-	(3.584,38)	(3.584,38)

GOVERNO DO ESTADO DA BAHIA
COMPARATIVO DA RECEITA ORÇADA COM A ARRECADADA
ANEXO 10 LEI Nº 4.320/64
CONSOLIDADO DO ESTADO

EXERCÍCIO: 2020

PERÍODO: ATÉ DEZEMBRO/2020

DATA: 15/01/2021

CONTA	DESCRIÇÃO	VALOR ORÇADO	VALOR ATUALIZADO	VALOR ARRECADADO	DIFERENÇAS
992201	Restituição de Restituições de Convênios	-	-	(3.584,38)	(3.584,38)
9922011	Restituição de Restituições de Convênios - Primárias	-	-	(3.584,38)	(3.584,38)
99220111	Restituição de Restituições de Convênios - Primárias - Principal	-	-	(3.584,38)	(3.584,38)
9922011101	Restituição de Restituições de Convênios - Livre - Principal	-	-	(3.584,38)	(3.584,38)
9928	Restituição de Indenizações, Restituições e Ressarcimentos - Específicas para Estado	-	-	(8.939.439,43)	(8.939.439,43)
992802	Restituição de Restituições - Específicas para Estado	-	-	(8.939.439,43)	(8.939.439,43)
9928029	Restituição de Outras Restituições - Específicas para Estado	-	-	(8.939.439,43)	(8.939.439,43)
99280291	Restituição de Outras Restituições - Específicas para Estado - Principal	-	-	(8.939.439,43)	(8.939.439,43)
9928029101	Restituição de Outras Restituições-Livre-Principal	-	-	(8.939.439,43)	(8.939.439,43)
999	Restituição de Demais Receitas Correntes	-	-	(4.666.622,56)	(4.666.622,56)
999011	Restituição de Variação Cambial	-	-	(4.274.764,68)	(4.274.764,68)
9990111	Restituição de Variação Cambial	-	-	(4.274.764,68)	(4.274.764,68)
99901111	Restituição de Variação Cambial - Principal	-	-	(4.274.764,68)	(4.274.764,68)
9990111101	Restituição de Variação Cambial - Principal	-	-	(4.274.764,68)	(4.274.764,68)
999012	Restituição de Encargos Legais pela Inscrição em Dívida Ativa e Receitas de Ônus de Sucumbência	-	-	(4.382,51)	(4.382,51)
9990122	Restituição de Ônus de Sucumbência	-	-	(4.382,51)	(4.382,51)
99901221	Restituição de Ônus de Sucumbência - Principal	-	-	(4.378,94)	(4.378,94)
9990122104	Restituição de Honorários Advocatícios (Lei nº 13.446/2015, art.15) - FMPGE - Principal	-	-	(2.096,41)	(2.096,41)
9990122105	Restituição de Ônus de Sucumbência (Lei Fed nº 13.105/15, art. 85, caput e §19) - FMPGE - Principal	-	-	(2.282,53)	(2.282,53)
99901222	Restituição de Ônus de Sucumbência - Multas e Juros	-	-	(3,57)	(3,57)
9990122204	Restituição de Honorários Advocatícios - (Lei nº 13.446/2015, art.15) - FMPGE - Multas e Juros	-	-	(3,57)	(3,57)
999099	Restituição de Outras Receitas Correntes	-	-	(387.475,37)	(387.475,37)
9990991	Restituição de Outras Receitas - Primárias	-	-	(387.475,37)	(387.475,37)
99909911	Restituição de Outras Receitas - Primárias - Principal	-	-	(3.050,62)	(3.050,62)
9990991190	Restituição de Outras Receitas - Livre - Principal	-	-	(3.050,62)	(3.050,62)
99909912	Restituição de Outras Receitas - Primárias - Multas e Juros	-	-	(384.424,75)	(384.424,75)
9990991290	Restituição de Outras Receitas - Primárias -Livre - Multas e Juros	-	-	(384.424,75)	(384.424,75)
9	Deduções e ou Restituições de Receitas de Capital	-	-	(42.836.309,52)	(42.836.309,52)
930007	Restituição de Amortização de Financiamentos	-	-	(11.555,96)	(11.555,96)
9300071	Restituição de Amortização de Financiamentos	-	-	(11.555,96)	(11.555,96)
93000711	Restituição de Amortização de Financiamentos - Principal	-	-	(11.555,96)	(11.555,96)
9300071102	Restituição de Amortização de Financiamentos Habitacionais - Prohabit - Livre - Principal	-	-	(11.555,96)	(11.555,96)
9418	Restituição de Transferências da União - Estado	-	-	(42.824.753,56)	(42.824.753,56)

**GOVERNO DO ESTADO DA BAHIA
COMPARATIVO DA RECEITA ORÇADA COM A ARRECADADA
ANEXO 10 LEI Nº 4.320/64
CONSOLIDADO DO ESTADO**

EXERCÍCIO: 2020

PERÍODO: ATÉ DEZEMBRO/2020

DATA: 15/01/2021

CONTA	DESCRIÇÃO	VALOR ORÇADO	VALOR ATUALIZADO	VALOR ARRECADADO	DIFERENÇAS
941810	Restituição de Transferência de Convênios da União e de suas Entidades	-	-	(42.824.753,56)	(42.824.753,56)
9418109	Restituição de Outras Transferências de Convênios da União	-	-	(42.824.753,56)	(42.824.753,56)
94181091	Restituição de Outras Transferências de Convênios da União - Principal	-	-	(42.824.753,56)	(42.824.753,56)
9418109103	Restituição de Outras Transferências de Convênios da União - AD - Principal	-	-	(42.824.753,56)	(42.824.753,56)
9	Deduções e ou Restituições de Receitas Intraorçamentárias	-	-	(54.363.778,06)	(54.363.778,06)
92	Restituição de Contribuições	-	-	(54.363.778,06)	(54.363.778,06)
921	Restituição de Contribuições Sociais	-	-	(54.363.778,06)	(54.363.778,06)
9218	Restituição de Contribuições Sociais - Específicas de Estados	-	-	(54.363.778,06)	(54.363.778,06)
921803	Restituição de Contribuição Patronal de Servidor Civil para o Regime Próprio de Previdência - RPPS	-	-	(8.887.356,79)	(8.887.356,79)
9218031	Restituição de Contribuição Patronal de Servidor Civil Ativo para o RPPS	-	-	(8.887.356,79)	(8.887.356,79)
92180311	Restituição de Contribuição Patronal de Servidor Civil Ativo para o RPPS - Principal	-	-	(8.887.356,79)	(8.887.356,79)
9218031101	Restituição de Contribuição Patronal de Servidor Civil Ativo p/Funprev - Executivo - Principal	-	-	(8.709.350,84)	(8.709.350,84)
9218031105	Restituição de Contribuição Patronal de Servidor Civil Ativo p/Funprev - TJ - Principal	-	-	(258,83)	(258,83)
9218031111	Restituição de Contribuição Patronal de Servidor Civil Ativo p/CAP Funprev - Executivo - Principal	-	-	(177.741,85)	(177.741,85)
9218031115	Restituição de Contribuição Patronal de Servidor Civil Ativo p/CAP Funprev - TJ - Principal	-	-	(5,27)	(5,27)
921807	Restituição de Contribuição Patronal de Servidor Militar para o Regime Próprio de Previdência - RPPS	-	-	(45.476.421,27)	(45.476.421,27)
9218071	Restituição de Contribuição Patronal de Servidor Militar Ativo para o RPPS	-	-	(45.476.421,27)	(45.476.421,27)
92180711	Restituição de Contribuição Patronal de Servidor Militar Ativo para o RPPS - Principal	-	-	(45.476.421,27)	(45.476.421,27)
9218071101	Restituição de Contribuição Patronal de Militar Ativo p/Funprev - Principal/	-	-	(44.566.892,84)	(44.566.892,84)
9218071102	Restituição de Contribuição Patronal de Militar Ativo p/CAP Funprev - Principal	-	-	(909.528,43)	(909.528,43)
	TOTAL DA RECEITA	48.341.875.630,00	53.606.494.526,00	51.180.539.294,70	(2.425.955.231,30)

Tempo Processamento: 29 segundos

ANEXO 11

Comparativo da Despesa Autorizada com a Realizada



ANEXO 11 DA LEI 4.320/64

**COMPARATIVO DA DESPESA AUTORIZADA COM A REALIZADA
POSIÇÃO ATÉ O MÊS DE DEZEMBRO/2020**

CONSOLIDADO DO ESTADO

Referência: Lei 4.320/64

CÓDIGO	TÍTULOS	AUTORIZADA		TOTAL	REALIZADA	DIFERENÇAS
		CRÉDITOS ORÇAM./ SUPLEM.	CRÉDITOS ESPEC./ EXTRAOR.			
1 01	Assembleia Legislativa da Bahia	710.377.456,00	0,00	710.377.456,00	709.849.924,66	527.531,34
3	DESPESA CORRENTE	710.006.000,00	0,00	710.006.000,00	709.772.586,24	233.413,76
31	Pessoal e Encargos Sociais	629.340.954,00	0,00	629.340.954,00	629.224.108,69	116.845,31
33	Outras Despesas Correntes	80.665.046,00	0,00	80.665.046,00	80.548.477,55	116.568,45
4	DESPESA CAPITAL	371.456,00	0,00	371.456,00	77.338,42	294.117,58
44	Investimento	371.456,00	0,00	371.456,00	77.338,42	294.117,58
1 02	Tribunal de Contas do Estado	253.941.000,00	0,00	253.941.000,00	245.438.415,85	8.502.584,15
3	DESPESA CORRENTE	252.390.000,00	0,00	252.390.000,00	245.283.698,86	7.106.301,14
31	Pessoal e Encargos Sociais	225.917.000,00	0,00	225.917.000,00	222.704.894,54	3.212.105,46
33	Outras Despesas Correntes	26.473.000,00	0,00	26.473.000,00	22.578.804,32	3.894.195,68
4	DESPESA CAPITAL	1.551.000,00	0,00	1.551.000,00	154.716,99	1.396.283,01
44	Investimento	1.551.000,00	0,00	1.551.000,00	154.716,99	1.396.283,01
1 03	Tribunal de Contas dos Municípios	176.410.000,00	0,00	176.410.000,00	173.045.642,15	3.364.357,85
3	DESPESA CORRENTE	175.425.000,00	0,00	175.425.000,00	172.909.076,26	2.515.923,74
31	Pessoal e Encargos Sociais	150.722.428,00	0,00	150.722.428,00	149.436.052,63	1.286.375,37
33	Outras Despesas Correntes	24.702.572,00	0,00	24.702.572,00	23.473.023,63	1.229.548,37
4	DESPESA CAPITAL	985.000,00	0,00	985.000,00	136.565,89	848.434,11
44	Investimento	985.000,00	0,00	985.000,00	136.565,89	848.434,11
2 04	Tribunal de Justiça	2.699.192.641,00	0,00	2.699.192.641,00	2.488.550.696,03	210.641.944,97
3	DESPESA CORRENTE	2.652.835.203,00	0,00	2.652.835.203,00	2.475.593.014,38	177.242.188,62
31	Pessoal e Encargos Sociais	2.087.907.250,00	0,00	2.087.907.250,00	2.085.534.200,21	2.373.049,79
33	Outras Despesas Correntes	564.927.953,00	0,00	564.927.953,00	390.058.814,17	174.869.138,83
4	DESPESA CAPITAL	46.357.438,00	0,00	46.357.438,00	12.957.681,65	33.399.756,35
44	Investimento	46.357.438,00	0,00	46.357.438,00	12.957.681,65	33.399.756,35
3 05	Casa Militar do Governador	60.827.000,00	0,00	60.827.000,00	55.862.331,38	4.964.668,62
3	DESPESA CORRENTE	60.367.000,00	0,00	60.367.000,00	55.416.358,42	4.950.641,58
31	Pessoal e Encargos Sociais	41.132.809,00	0,00	41.132.809,00	39.008.992,93	2.123.816,07
33	Outras Despesas Correntes	19.234.191,00	0,00	19.234.191,00	16.407.365,49	2.826.825,51
4	DESPESA CAPITAL	460.000,00	0,00	460.000,00	445.972,96	14.027,04
44	Investimento	460.000,00	0,00	460.000,00	445.972,96	14.027,04
3 06	Procuradoria Geral do Estado	170.998.843,00	0,00	170.998.843,00	160.186.419,83	10.812.423,17

ANEXO 11 DA LEI 4.320/64

**COMPARATIVO DA DESPESA AUTORIZADA COM A REALIZADA
POSIÇÃO ATÉ O MÊS DE DEZEMBRO/2020**

CONSOLIDADO DO ESTADO

Referência: Lei 4.320/64

CÓDIGO	TÍTULOS	AUTORIZADA		TOTAL	REALIZADA	DIFERENÇAS
		CRÉDITOS ORÇAM./ SUPLEM.	CRÉDITOS ESPEC./ EXTRAOR.			
3	DESPESA CORRENTE	169.307.843,00	0,00	169.307.843,00	160.114.347,75	9.193.495,25
31	Pessoal e Encargos Sociais	138.745.114,00	0,00	138.745.114,00	137.868.259,32	876.854,68
33	Outras Despesas Correntes	30.562.729,00	0,00	30.562.729,00	22.246.088,43	8.316.640,57
4	DESPESA CAPITAL	1.691.000,00	0,00	1.691.000,00	72.072,08	1.618.927,92
44	Investimento	1.691.000,00	0,00	1.691.000,00	72.072,08	1.618.927,92
3 07	Gabinete do Vice Governador	3.878.000,00	0,00	3.878.000,00	2.724.135,09	1.153.864,91
3	DESPESA CORRENTE	3.858.000,00	0,00	3.858.000,00	2.724.135,09	1.133.864,91
31	Pessoal e Encargos Sociais	3.062.000,00	0,00	3.062.000,00	2.400.988,62	661.011,38
33	Outras Despesas Correntes	796.000,00	0,00	796.000,00	323.146,47	472.853,53
4	DESPESA CAPITAL	20.000,00	0,00	20.000,00	0,00	20.000,00
44	Investimento	20.000,00	0,00	20.000,00	0,00	20.000,00
3 08	Secretaria de Infraestrutura Hídrica e Saneamento	476.426.567,00	0,00	476.426.567,00	324.882.673,70	151.543.893,30
3	DESPESA CORRENTE	163.237.673,00	0,00	163.237.673,00	128.896.594,36	34.341.078,64
31	Pessoal e Encargos Sociais	88.748.781,00	0,00	88.748.781,00	87.561.818,90	1.186.962,10
33	Outras Despesas Correntes	74.488.892,00	0,00	74.488.892,00	41.334.775,46	33.154.116,54
4	DESPESA CAPITAL	313.188.894,00	0,00	313.188.894,00	195.986.079,34	117.202.814,66
44	Investimento	313.188.894,00	0,00	313.188.894,00	195.986.079,34	117.202.814,66
3 09	Secretaria da Administração	12.642.401.889,00	0,00	12.642.401.889,00	11.404.521.717,77	1.237.880.171,23
3	DESPESA CORRENTE	12.616.356.000,00	0,00	12.616.356.000,00	11.389.890.960,64	1.226.465.039,36
31	Pessoal e Encargos Sociais	10.130.613.739,00	0,00	10.130.613.739,00	8.857.851.551,96	1.272.762.187,04
33	Outras Despesas Correntes	2.485.742.261,00	0,00	2.485.742.261,00	2.532.039.408,68	(46.297.147,68)
4	DESPESA CAPITAL	26.045.889,00	0,00	26.045.889,00	14.630.757,13	11.415.131,87
44	Investimento	26.045.889,00	0,00	26.045.889,00	14.630.757,13	11.415.131,87
3 10	Secretaria da Agricultura, Pecuária, Irrigação, Pesca e	238.378.903,00	0,00	238.378.903,00	185.083.640,77	53.295.262,23
3	DESPESA CORRENTE	155.872.708,00	0,00	155.872.708,00	141.368.331,20	14.504.376,80
31	Pessoal e Encargos Sociais	109.035.866,00	0,00	109.035.866,00	106.876.584,03	2.159.281,97
33	Outras Despesas Correntes	46.836.842,00	0,00	46.836.842,00	34.491.747,17	12.345.094,83
4	DESPESA CAPITAL	82.506.195,00	0,00	82.506.195,00	43.715.309,57	38.790.885,43
44	Investimento	82.506.195,00	0,00	82.506.195,00	43.715.309,57	38.790.885,43
3 11	Secretaria da Educação	6.539.308.969,00	0,00	6.539.308.969,00	5.831.186.823,42	708.122.145,58
3	DESPESA CORRENTE	6.198.781.611,00	0,00	6.198.781.611,00	5.684.836.137,98	513.945.473,02

ANEXO 11 DA LEI 4.320/64

**COMPARATIVO DA DESPESA AUTORIZADA COM A REALIZADA
POSIÇÃO ATÉ O MÊS DE DEZEMBRO/2020**

CONSOLIDADO DO ESTADO

Referência: Lei 4.320/64

CÓDIGO	TÍTULOS	AUTORIZADA		TOTAL	REALIZADA	DIFERENÇAS
		CRÉDITOS ORÇAM./ SUPLEM.	CRÉDITOS ESPEC./ EXTRAOR.			
31	Pessoal e Encargos Sociais	4.804.950.592,63	0,00	4.804.950.592,63	4.548.604.612,14	256.345.980,49
33	Outras Despesas Correntes	1.393.831.018,37	0,00	1.393.831.018,37	1.136.231.525,84	257.599.492,53
4	DESPESA CAPITAL	340.527.358,00	0,00	340.527.358,00	146.350.685,44	194.176.672,56
44	Investimento	268.722.057,00	0,00	268.722.057,00	74.645.385,71	194.076.671,29
45	Inversões Financeiras	71.805.301,00	0,00	71.805.301,00	71.705.299,73	100.001,27
3 12	Secretaria de Justiça, Direitos Humanos e	378.662.545,00	0,00	378.662.545,00	279.310.735,36	99.351.809,64
3	DESPESA CORRENTE	357.129.630,00	0,00	357.129.630,00	277.463.815,29	79.665.814,71
31	Pessoal e Encargos Sociais	55.424.122,00	0,00	55.424.122,00	50.501.807,19	4.922.314,81
33	Outras Despesas Correntes	301.705.508,00	0,00	301.705.508,00	226.962.008,10	74.743.499,90
4	DESPESA CAPITAL	21.532.915,00	0,00	21.532.915,00	1.846.920,07	19.685.994,93
44	Investimento	21.532.915,00	0,00	21.532.915,00	1.846.920,07	19.685.994,93
3 13	Secretaria da Fazenda	1.148.875.031,00	0,00	1.148.875.031,00	909.889.693,36	238.985.337,64
3	DESPESA CORRENTE	921.870.888,00	0,00	921.870.888,00	846.855.902,82	75.014.985,18
31	Pessoal e Encargos Sociais	734.171.057,00	0,00	734.171.057,00	731.067.537,42	3.103.519,58
33	Outras Despesas Correntes	187.699.831,00	0,00	187.699.831,00	115.788.365,40	71.911.465,60
4	DESPESA CAPITAL	227.004.143,00	0,00	227.004.143,00	63.033.790,54	163.970.352,46
44	Investimento	29.004.143,00	0,00	29.004.143,00	15.483.891,98	13.520.251,02
45	Inversões Financeiras	198.000.000,00	0,00	198.000.000,00	47.549.898,56	150.450.101,44
3 14	Casa Civil	41.342.249,00	0,00	41.342.249,00	29.049.800,14	12.292.448,86
3	DESPESA CORRENTE	38.719.306,00	0,00	38.719.306,00	28.558.319,18	10.160.986,82
31	Pessoal e Encargos Sociais	19.140.000,00	0,00	19.140.000,00	18.503.502,49	636.497,51
33	Outras Despesas Correntes	19.579.306,00	0,00	19.579.306,00	10.054.816,69	9.524.489,31
4	DESPESA CAPITAL	2.622.943,00	0,00	2.622.943,00	491.480,96	2.131.462,04
44	Investimento	2.622.943,00	0,00	2.622.943,00	491.480,96	2.131.462,04
3 15	Secretaria de Desenvolvimento Econômico	249.102.495,00	0,00	249.102.495,00	160.384.387,67	88.718.107,33
3	DESPESA CORRENTE	233.587.495,00	0,00	233.587.495,00	156.431.296,03	77.156.198,97
31	Pessoal e Encargos Sociais	102.107.299,00	0,00	102.107.299,00	81.742.253,42	20.365.045,58
33	Outras Despesas Correntes	131.480.196,00	0,00	131.480.196,00	74.689.042,61	56.791.153,39
4	DESPESA CAPITAL	15.515.000,00	0,00	15.515.000,00	3.953.091,64	11.561.908,36
44	Investimento	15.515.000,00	0,00	15.515.000,00	3.953.091,64	11.561.908,36
3 17	Secretaria do Planejamento	56.346.014,00	0,00	56.346.014,00	52.280.751,65	4.065.262,35

ANEXO 11 DA LEI 4.320/64

**COMPARATIVO DA DESPESA AUTORIZADA COM A REALIZADA
POSIÇÃO ATÉ O MÊS DE DEZEMBRO/2020**

CONSOLIDADO DO ESTADO

Referência: Lei 4.320/64

CÓDIGO	TÍTULOS	AUTORIZADA		TOTAL	REALIZADA	DIFERENÇAS
		CRÉDITOS ORÇAM./ SUPLEM.	CRÉDITOS ESPEC./ EXTRAOR.			
3	DESPESA CORRENTE	55.391.881,00	0,00	55.391.881,00	51.473.343,26	3.918.537,74
31	Pessoal e Encargos Sociais	40.534.025,00	0,00	40.534.025,00	39.550.014,55	984.010,45
33	Outras Despesas Correntes	14.857.856,00	0,00	14.857.856,00	11.923.328,71	2.934.527,29
4	DESPESA CAPITAL	954.133,00	0,00	954.133,00	807.408,39	146.724,61
44	Investimento	954.133,00	0,00	954.133,00	807.408,39	146.724,61
3 18	Secretaria de Desenvolvimento Rural	608.565.052,00	0,00	608.565.052,00	387.421.366,22	221.143.685,78
3	DESPESA CORRENTE	322.080.708,00	0,00	322.080.708,00	240.962.623,96	81.118.084,04
31	Pessoal e Encargos Sociais	59.337.978,00	0,00	59.337.978,00	57.999.814,78	1.338.163,22
33	Outras Despesas Correntes	262.742.730,00	0,00	262.742.730,00	182.962.809,18	79.779.920,82
4	DESPESA CAPITAL	286.484.344,00	0,00	286.484.344,00	146.458.742,26	140.025.601,74
44	Investimento	252.005.488,00	0,00	252.005.488,00	111.979.886,26	140.025.601,74
45	Inversões Financeiras	34.478.856,00	0,00	34.478.856,00	34.478.856,00	0,00
3 19	Secretaria da Saúde	7.580.390.292,00	0,00	7.580.390.292,00	6.867.145.996,90	713.244.295,10
3	DESPESA CORRENTE	6.687.936.687,05	0,00	6.687.936.687,05	6.358.244.752,29	329.691.934,76
31	Pessoal e Encargos Sociais	1.238.320.928,00	0,00	1.238.320.928,00	1.125.869.750,77	112.451.177,23
33	Outras Despesas Correntes	5.449.615.759,05	0,00	5.449.615.759,05	5.232.375.001,52	217.240.757,53
4	DESPESA CAPITAL	892.453.604,95	0,00	892.453.604,95	508.901.244,61	383.552.360,34
44	Investimento	863.818.017,95	0,00	863.818.017,95	480.307.866,38	383.510.151,57
45	Inversões Financeiras	28.635.587,00	0,00	28.635.587,00	28.593.378,23	42.208,77
3 20	Secretaria da Segurança Pública	4.805.896.209,00	0,00	4.805.896.209,00	4.471.346.000,27	334.550.208,73
3	DESPESA CORRENTE	4.670.306.827,00	0,00	4.670.306.827,00	4.433.426.107,28	236.880.719,72
31	Pessoal e Encargos Sociais	3.956.179.855,00	0,00	3.956.179.855,00	3.804.430.025,01	151.749.829,99
33	Outras Despesas Correntes	714.126.972,00	0,00	714.126.972,00	628.996.082,27	85.130.889,73
4	DESPESA CAPITAL	135.589.382,00	0,00	135.589.382,00	37.919.892,99	97.669.489,01
44	Investimento	135.589.382,00	0,00	135.589.382,00	37.919.892,99	97.669.489,01
3 21	Secretaria do Trabalho, Emprego, Renda e Esporte	321.820.861,00	0,00	321.820.861,00	288.863.950,89	32.956.910,11
3	DESPESA CORRENTE	224.226.174,00	0,00	224.226.174,00	195.699.667,79	28.526.506,21
31	Pessoal e Encargos Sociais	37.725.000,00	0,00	37.725.000,00	36.810.010,89	914.989,11
33	Outras Despesas Correntes	186.501.174,00	0,00	186.501.174,00	158.889.656,90	27.611.517,10
4	DESPESA CAPITAL	97.594.687,00	0,00	97.594.687,00	93.164.283,10	4.430.403,90
44	Investimento	17.025.264,00	0,00	17.025.264,00	12.594.860,93	4.430.403,07
45	Inversões Financeiras	80.569.423,00	0,00	80.569.423,00	80.569.422,17	0,83

ANEXO 11 DA LEI 4.320/64

**COMPARATIVO DA DESPESA AUTORIZADA COM A REALIZADA
POSIÇÃO ATÉ O MÊS DE DEZEMBRO/2020**

CONSOLIDADO DO ESTADO

Referência: Lei 4.320/64

CÓDIGO	TÍTULOS	AUTORIZADA		TOTAL	REALIZADA	DIFERENÇAS
		CRÉDITOS ORÇAM./ SUPLEM.	CRÉDITOS ESPEC./ EXTRAOR.			
3 22	Secretaria de Cultura	314.272.533,00	0,00	314.272.533,00	256.016.087,45	58.256.445,55
3	DESPESA CORRENTE	310.862.302,00	0,00	310.862.302,00	255.960.787,57	54.901.514,43
31	Pessoal e Encargos Sociais	70.753.168,00	0,00	70.753.168,00	70.374.484,19	378.683,81
33	Outras Despesas Correntes	240.109.134,00	0,00	240.109.134,00	185.586.303,38	54.522.830,62
4	DESPESA CAPITAL	3.410.231,00	0,00	3.410.231,00	55.299,88	3.354.931,12
44	Investimento	3.410.231,00	0,00	3.410.231,00	55.299,88	3.354.931,12
3 24	Secretaria de Infraestrutura	856.342.316,00	0,00	856.342.316,00	524.249.939,64	332.092.376,36
3	DESPESA CORRENTE	251.013.021,00	0,00	251.013.021,00	194.006.099,62	57.006.921,38
31	Pessoal e Encargos Sociais	62.605.611,00	0,00	62.605.611,00	62.148.811,46	456.799,54
33	Outras Despesas Correntes	188.407.410,00	0,00	188.407.410,00	131.857.288,16	56.550.121,84
4	DESPESA CAPITAL	605.329.295,00	0,00	605.329.295,00	330.243.840,02	275.085.454,98
44	Investimento	604.740.781,00	0,00	604.740.781,00	329.807.362,66	274.933.418,34
45	Inversões Financeiras	588.514,00	0,00	588.514,00	436.477,36	152.036,64
3 25	Secretaria de Desenvolvimento Social e Combate à	0,00	0,00	0,00	0,00	0,00
3	DESPESA CORRENTE	0,00	0,00	0,00	0,00	0,00
33	Outras Despesas Correntes	0,00	0,00	0,00	0,00	0,00
4	DESPESA CAPITAL	0,00	0,00	0,00	0,00	0,00
44	Investimento	0,00	0,00	0,00	0,00	0,00
3 26	Secretaria de Desenvolvimento Urbano	2.301.299.249,00	0,00	2.301.299.249,00	1.398.838.894,11	902.460.354,89
3	DESPESA CORRENTE	266.134.374,77	0,00	266.134.374,77	253.940.378,43	12.193.996,34
31	Pessoal e Encargos Sociais	78.883.161,00	0,00	78.883.161,00	77.372.815,39	1.510.345,61
33	Outras Despesas Correntes	187.251.213,77	0,00	187.251.213,77	176.567.563,04	10.683.650,73
4	DESPESA CAPITAL	2.035.164.874,23	0,00	2.035.164.874,23	1.144.898.515,68	890.266.358,55
44	Investimento	1.620.001.951,24	0,00	1.620.001.951,24	801.414.484,33	818.587.466,91
45	Inversões Financeiras	415.162.922,99	0,00	415.162.922,99	343.484.031,35	71.678.891,64
3 27	Secretaria do Meio Ambiente	177.010.061,00	0,00	177.010.061,00	154.785.319,80	22.224.741,20
3	DESPESA CORRENTE	170.753.151,00	0,00	170.753.151,00	154.353.388,25	16.399.762,75
31	Pessoal e Encargos Sociais	84.856.216,00	0,00	84.856.216,00	82.829.316,74	2.026.899,26
33	Outras Despesas Correntes	85.896.935,00	0,00	85.896.935,00	71.524.071,51	14.372.863,49
4	DESPESA CAPITAL	6.256.910,00	0,00	6.256.910,00	431.931,55	5.824.978,45
44	Investimento	6.256.910,00	0,00	6.256.910,00	431.931,55	5.824.978,45

ANEXO 11 DA LEI 4.320/64

**COMPARATIVO DA DESPESA AUTORIZADA COM A REALIZADA
POSIÇÃO ATÉ O MÊS DE DEZEMBRO/2020**

CONSOLIDADO DO ESTADO

Referência: Lei 4.320/64

CÓDIGO	TÍTULOS	AUTORIZADA		TOTAL	REALIZADA	DIFERENÇAS
		CRÉDITOS ORÇAM./ SUPLEM.	CRÉDITOS ESPEC./ EXTRAOR.			
3 28	Secretaria de Ciência, Tecnologia e Inovação	112.467.776,00	0,00	112.467.776,00	86.851.577,19	25.616.198,81
3	DESPESA CORRENTE	94.931.119,00	0,00	94.931.119,00	81.550.137,12	13.380.981,88
31	Pessoal e Encargos Sociais	17.699.500,00	0,00	17.699.500,00	16.499.972,22	1.199.527,78
33	Outras Despesas Correntes	77.231.619,00	0,00	77.231.619,00	65.050.164,90	12.181.454,10
4	DESPESA CAPITAL	17.536.657,00	0,00	17.536.657,00	5.301.440,07	12.235.216,93
44	Investimento	17.536.657,00	0,00	17.536.657,00	5.301.440,07	12.235.216,93
3 29	Secretaria de Relações Institucionais	8.162.000,00	0,00	8.162.000,00	5.943.558,03	2.218.441,97
3	DESPESA CORRENTE	8.022.000,00	0,00	8.022.000,00	5.812.994,99	2.209.005,01
31	Pessoal e Encargos Sociais	5.270.000,00	0,00	5.270.000,00	4.684.924,44	585.075,56
33	Outras Despesas Correntes	2.752.000,00	0,00	2.752.000,00	1.128.070,55	1.623.929,45
4	DESPESA CAPITAL	140.000,00	0,00	140.000,00	130.563,04	9.436,96
44	Investimento	140.000,00	0,00	140.000,00	130.563,04	9.436,96
3 30	Secretaria de Promoção da Igualdade Racial	12.460.000,00	0,00	12.460.000,00	7.343.793,24	5.116.206,76
3	DESPESA CORRENTE	12.372.000,00	0,00	12.372.000,00	7.343.793,24	5.028.206,76
31	Pessoal e Encargos Sociais	3.844.000,00	0,00	3.844.000,00	3.559.715,56	284.284,44
33	Outras Despesas Correntes	8.528.000,00	0,00	8.528.000,00	3.784.077,68	4.743.922,32
4	DESPESA CAPITAL	88.000,00	0,00	88.000,00	0,00	88.000,00
44	Investimento	88.000,00	0,00	88.000,00	0,00	88.000,00
3 32	Secretaria de Turismo	211.427.697,00	0,00	211.427.697,00	149.339.861,27	62.087.835,73
3	DESPESA CORRENTE	129.135.968,00	0,00	129.135.968,00	108.079.425,44	21.056.542,56
31	Pessoal e Encargos Sociais	14.454.207,00	0,00	14.454.207,00	14.341.921,35	112.285,65
33	Outras Despesas Correntes	114.681.761,00	0,00	114.681.761,00	93.737.504,09	20.944.256,91
4	DESPESA CAPITAL	82.291.729,00	0,00	82.291.729,00	41.260.435,83	41.031.293,17
44	Investimento	82.291.729,00	0,00	82.291.729,00	41.260.435,83	41.031.293,17
3 33	Gabinete do Governador	24.329.000,00	0,00	24.329.000,00	18.915.993,01	5.413.006,99
3	DESPESA CORRENTE	24.179.000,00	0,00	24.179.000,00	18.882.902,93	5.296.097,07
31	Pessoal e Encargos Sociais	13.270.000,00	0,00	13.270.000,00	12.877.870,32	392.129,68
33	Outras Despesas Correntes	10.909.000,00	0,00	10.909.000,00	6.005.032,61	4.903.967,39
4	DESPESA CAPITAL	150.000,00	0,00	150.000,00	33.090,08	116.909,92
44	Investimento	150.000,00	0,00	150.000,00	33.090,08	116.909,92

ANEXO 11 DA LEI 4.320/64

**COMPARATIVO DA DESPESA AUTORIZADA COM A REALIZADA
POSIÇÃO ATÉ O MÊS DE DEZEMBRO/2020**

CONSOLIDADO DO ESTADO

Referência: Lei 4.320/64

CÓDIGO	TÍTULOS	AUTORIZADA		TOTAL	REALIZADA	DIFERENÇAS
		CRÉDITOS ORÇAM./ SUPLEM.	CRÉDITOS ESPEC./ EXTRAOR.			
3 34	Secretaria de Políticas para as Mulheres	8.070.871,00	0,00	8.070.871,00	5.384.000,65	2.686.870,35
3	DESPESA CORRENTE	6.935.048,00	0,00	6.935.048,00	5.257.280,65	1.677.767,35
31	Pessoal e Encargos Sociais	3.260.000,00	0,00	3.260.000,00	2.974.287,23	285.712,77
33	Outras Despesas Correntes	3.675.048,00	0,00	3.675.048,00	2.282.993,42	1.392.054,58
4	DESPESA CAPITAL	1.135.823,00	0,00	1.135.823,00	126.720,00	1.009.103,00
44	Investimento	1.135.823,00	0,00	1.135.823,00	126.720,00	1.009.103,00
3 35	Secretaria de Administração Penitenciária e	579.595.190,00	0,00	579.595.190,00	546.243.629,59	33.351.560,41
3	DESPESA CORRENTE	555.742.389,00	0,00	555.742.389,00	545.856.650,39	9.885.738,61
31	Pessoal e Encargos Sociais	174.423.050,00	0,00	174.423.050,00	173.584.886,12	838.163,88
33	Outras Despesas Correntes	381.319.339,00	0,00	381.319.339,00	372.271.764,27	9.047.574,73
4	DESPESA CAPITAL	23.852.801,00	0,00	23.852.801,00	386.979,20	23.465.821,80
44	Investimento	23.852.801,00	0,00	23.852.801,00	386.979,20	23.465.821,80
3 36	Secretaria de Comunicação Social	140.457.000,00	0,00	140.457.000,00	143.262.267,56	(2.805.267,56)
3	DESPESA CORRENTE	140.407.000,00	0,00	140.407.000,00	143.241.902,12	(2.834.902,12)
31	Pessoal e Encargos Sociais	10.824.849,00	0,00	10.824.849,00	10.224.801,81	600.047,19
33	Outras Despesas Correntes	129.582.151,00	0,00	129.582.151,00	133.017.100,31	(3.434.949,31)
4	DESPESA CAPITAL	50.000,00	0,00	50.000,00	20.365,44	29.634,56
44	Investimento	50.000,00	0,00	50.000,00	20.365,44	29.634,56
3 80	Encargos Gerais do Estado	10.262.482.912,00	0,00	10.262.482.912,00	9.703.778.114,76	558.704.797,24
3	DESPESA CORRENTE	8.837.205.125,00	0,00	8.837.205.125,00	8.313.226.972,62	523.978.152,38
31	Pessoal e Encargos Sociais	969.460.636,00	0,00	969.460.636,00	537.971.160,20	431.489.475,80
32	Juros e Encargos da Dívida	550.628.000,00	0,00	550.628.000,00	541.600.032,99	9.027.967,01
33	Outras Despesas Correntes	7.317.116.489,00	0,00	7.317.116.489,00	7.233.655.779,43	83.460.709,57
4	DESPESA CAPITAL	1.425.277.787,00	0,00	1.425.277.787,00	1.390.551.142,14	34.726.644,86
44	Investimento	292.016.097,00	0,00	292.016.097,00	273.564.206,95	18.451.890,05
45	Inversões Financeiras	198.121.690,00	0,00	198.121.690,00	186.299.981,30	11.821.708,70
46	Amortização da Dívida	935.140.000,00	0,00	935.140.000,00	930.686.953,89	4.453.046,11
3 90	Reserva de Contingência	8.056.465,00	0,00	8.056.465,00	0,00	8.056.465,00
5	RESERVA DE CONTINGÊNCIA	8.056.465,00	0,00	8.056.465,00	0,00	8.056.465,00
59	Reserva De Contingência	8.056.465,00	0,00	8.056.465,00	0,00	8.056.465,00

ANEXO 11 DA LEI 4.320/64

**COMPARATIVO DA DESPESA AUTORIZADA COM A REALIZADA
POSIÇÃO ATÉ O MÊS DE DEZEMBRO/2020**

CONSOLIDADO DO ESTADO

Referência: Lei 4.320/64

CÓDIGO	TÍTULOS	AUTORIZADA		TOTAL	REALIZADA	DIFERENÇAS
		CRÉDITOS ORÇAM./ SUPLEM.	CRÉDITOS ESPEC./ EXTRAOR.			
4 40	Ministério Público	766.967.740,00	0,00	766.967.740,00	760.759.609,71	6.208.130,29
3	DESPESA CORRENTE	752.547.514,00	0,00	752.547.514,00	749.404.949,97	3.142.564,03
31	Pessoal e Encargos Sociais	658.785.286,00	0,00	658.785.286,00	657.030.391,96	1.754.894,04
33	Outras Despesas Correntes	93.762.228,00	0,00	93.762.228,00	92.374.558,01	1.387.669,99
4	DESPESA CAPITAL	14.420.226,00	0,00	14.420.226,00	11.354.659,74	3.065.566,26
44	Investimento	14.420.226,00	0,00	14.420.226,00	11.354.659,74	3.065.566,26
5 50	Defensoria Pública	251.046.860,00	0,00	251.046.860,00	244.954.547,23	6.092.312,77
3	DESPESA CORRENTE	248.559.860,00	0,00	248.559.860,00	244.257.361,71	4.302.498,29
31	Pessoal e Encargos Sociais	179.657.280,00	0,00	179.657.280,00	179.650.530,70	6.749,30
33	Outras Despesas Correntes	68.902.580,00	0,00	68.902.580,00	64.606.831,01	4.295.748,99
4	DESPESA CAPITAL	2.487.000,00	0,00	2.487.000,00	697.185,52	1.789.814,48
44	Investimento	2.487.000,00	0,00	2.487.000,00	697.185,52	1.789.814,48
45	Inversões Financeiras	0,00	0,00	0,00	0,00	0,00
	Total Geral	55.197.589.686,00	0,00	55.197.589.686,00	49.033.692.296,35	6.163.897.389,65

ANEXO 12

Balanço Orçamentário



**GOVERNO DO ESTADO DA BAHIA
BALANÇO ORÇAMENTÁRIO - RECEITA
ANEXO 12 LEI Nº 4.320/64
CONSOLIDADO DO ESTADO**

EXERCÍCIO: 2020

PERÍODO: ATÉ DEZEMBRO/2020

DATA: 15/01/2021

RECEITAS ORÇAMENTÁRIAS	PREVISÃO INICIAL (A)	PREVISÃO ATUALIZADA (B)	RECEITAS REALIZADAS (C)	SALDO D = (C - B)
RECEITAS CORRENTES (I)	43.458.352.630,00	47.697.177.970,00	46.911.009.588,06	-786.168.381,94
RECEITA TRIBUTÁRIA	25.981.182.202,00	26.272.377.373,00	26.439.500.342,72	167.122.969,72
Impostos	24.585.324.300,00	24.871.483.455,00	25.178.920.606,73	307.437.151,73
Taxas	1.395.857.902,00	1.400.893.918,00	1.260.579.735,99	-140.314.182,01
Contribuições de Melhoria	-	-	-	-
RECEITA DE CONTRIBUIÇÕES	2.857.526.000,00	3.244.268.358,00	3.197.552.663,93	-46.715.694,07
Contribuições Sociais	2.857.526.000,00	3.244.268.358,00	3.197.552.663,93	-46.715.694,07
Contribuições Econômicas	-	-	-	-
RECEITA PATRIMONIAL	399.678.259,00	412.835.149,00	243.166.503,80	-169.668.645,20
Exploração do Patrimônio Imobiliário do Estado	57.710.509,00	69.012.496,00	57.416.325,87	-11.596.170,13
Valores Mobiliários	251.478.000,00	253.332.903,00	131.006.677,65	-122.326.225,35
Exploração de Recursos Naturais	5.140.000,00	5.140.000,00	3.752.698,58	-1.387.301,42
Cessão de Direitos	85.310.000,00	85.310.000,00	50.974.201,35	-34.335.798,65
Demais Receitas Patrimoniais	39.750,00	39.750,00	16.600,35	-23.149,65
RECEITA AGROPECUÁRIA	1.079.744,00	1.079.744,00	349.725,56	-730.018,44
Receita da Produção Vegetal	-	-	-	-
Receita da Produção Animal e Derivados	993.000,00	993.000,00	349.725,56	-643.274,44
Receitas Agropecuárias	86.744,00	86.744,00	-	-86.744,00
RECEITA INDUSTRIAL	384.000,00	384.000,00	-	-384.000,00
RECEITA DE SERVIÇOS	247.314.041,00	259.485.822,00	142.815.300,34	-116.670.521,66
Serviços Administrativos e Comerciais Gerais	180.676.041,00	190.797.822,00	90.437.339,13	-100.360.482,87
Serviços e Atividades Referentes à Navegação e ao Transporte	-	2.050.000,00	1.011.777,50	-1.038.222,50
Serviços e Atividades Referentes à Saúde	574.000,00	574.000,00	1.520.844,61	946.844,61
Serviços e Atividades Financeiras	53.023.000,00	53.023.000,00	37.283.982,94	-15.739.017,06
Outros Serviços	13.041.000,00	13.041.000,00	12.561.356,16	-479.643,84
TRANSFERÊNCIAS CORRENTES	13.270.901.423,00	16.201.493.621,00	15.894.046.869,60	-307.446.751,40
Transferências da União e de suas Entidades	10.687.666.423,00	13.610.627.343,00	13.427.003.005,28	-183.624.337,72
Transferências dos Estados, do Distrito Federal e de suas Entidades	-	-	-	-
Transferências dos Municípios e de suas Entidades	-	201.879,00	201.879,30	0,30
Transferências de Instituições Privadas	8.163.000,00	15.581.280,00	14.643.882,05	-937.397,95
Transferências de Outras Instituições Públicas	2.575.072.000,00	2.575.072.000,00	2.451.847.586,67	-123.224.413,33
Transferências do Exterior	-	-	61.235,38	61.235,38
Transferências de Pessoas Físicas	-	11.119,00	289.280,92	278.161,92
Transferências Provenientes de Depósitos não Identificados	-	-	-	-
OUTRAS RECEITAS CORRENTES	700.286.961,00	1.305.253.903,00	993.578.182,11	-311.675.720,89
Multas Administrativas, Contratuais e Judiciais	91.865.205,00	98.436.566,00	191.215.339,99	92.778.773,99
Indenizações, Restituições e Ressarcimentos	117.917.761,00	119.334.531,00	180.180.945,88	60.846.414,88
Bens, Direitos e Valores Incorporados ao Patrimônio Público	3.200.000,00	9.686.041,00	6.488.039,07	-3.198.001,93
Demais Receitas Correntes	487.303.995,00	1.077.796.765,00	615.693.857,17	-462.102.907,83
RECEITAS DE CAPITAL (II)	1.998.039.000,00	2.990.086.932,00	1.760.416.443,25	-1.229.670.488,75
OPERAÇÕES DE CRÉDITO	1.041.938.000,00	1.326.825.915,00	821.495.884,16	-505.330.030,84
Operações de Crédito Mercado Interno	460.363.000,00	719.171.696,00	359.739.849,06	-359.431.846,94
Operações de Crédito Mercado Externo	581.575.000,00	607.654.219,00	461.756.035,10	-145.898.183,90
ALIENAÇÃO DE BENS	13.579.000,00	13.579.000,00	3.485.564,34	-10.093.435,66
Alienação de Bens Móveis	6.729.000,00	6.729.000,00	3.427.788,00	-3.301.212,00
Alienação de Bens Imóveis	6.850.000,00	6.850.000,00	57.776,34	-6.792.223,66

Demonstrações Contábeis Consolidadas do Estado | (Com Relatórios da Lei de Responsabilidade Fiscal)

AMORTIZAÇÃO DE EMPRESTIMOS	172.769.000,00	172.769.000,00	109.954.831,43	-62.814.168,57
TRANSFERÊNCIAS DE CAPITAL	769.753.000,00	1.049.614.179,00	403.791.808,80	-645.822.370,20
Transferências da União e de suas Entidades	769.753.000,00	958.133.691,00	402.432.012,90	-555.701.678,10
Transferências dos Estados, do Distrito Federal e de suas Entidades	-	-	-	-
Transferências dos Municípios e de suas Entidades	-	50.000,00	50.000,00	-
Transferências de Instituições Privadas	-	-	1.290.508,26	1.290.508,26
Transferências de Outras Instituições Públicas	-	91.430.488,00	19.287,64	-91.411.200,36
Transferências do Exterior	-	-	-	-
Transferências de Pessoas Físicas	-	-	-	-
Transferências Provenientes de Depósitos Não Identificados	-	-	-	-
OUTRAS RECEITAS DE CAPITAL	-	427.298.838,00	421.688.354,52	-5.610.483,48
Integralização do Capital Social	-	-	-	-
Demais Receitas de Capital	-	427.298.838,00	421.688.354,52	-5.610.483,48
SUBTOTAL DAS RECEITAS (III) = (I + II)	45.456.391.630,00	50.687.264.902,00	48.671.426.031,31	-2.015.838.870,69
OPERAÇÕES DE CRÉDITO / REFINANCIAMENTO (IV)	-	-	-	-
OPERAÇÕES DE CRÉDITO INTERNAS	-	-	-	-
Mobiliária	-	-	-	-
Contratual	-	-	-	-
OPERAÇÕES DE CRÉDITO EXTERNAS	-	-	-	-
Mobiliária	-	-	-	-
Contratual	-	-	-	-
SUBTOTAL COM REFINANCIAMENTO (V) = (III + IV)	45.456.391.630,00	50.687.264.902,00	48.671.426.031,31	-2.015.838.870,69
DÉFICIT (VI)	-	-	-	-
TOTAL (VII) = (V + VI)	45.456.391.630,00	50.687.264.902,00	48.671.426.031,31	-2.015.838.870,69
SALDOS DE EXERCÍCIOS ANTERIORES (Utilizados para Créditos Adicionais)	-	1.591.095.160,00	-	-
RECURSOS ARRECADADOS DE EXERCÍCIOS ANTERIORES	-	-	-	-
SUPERÁVIT FINANCEIRO	-	1.591.095.160,00	-	-
REABERTURA DE CRÉDITOS ADICIONAIS	-	-	-	-

RECEITAS INTRAORÇAMENTÁRIAS	PREVISÃO INICIAL (A)	PREVISÃO ATUALIZADA (B)	RECEITAS REALIZADAS (C)	SALDO (D = C - B)
RECEITAS CORRENTES	2.885.484.000,00	2.919.229.624,00	2.509.113.263,39	-410.116.360,61
RECEITA DE CONTRIBUIÇÕES	2.849.187.000,00	2.874.433.610,00	1.984.423.184,11	-890.010.425,89
RECEITA DE SERVIÇOS	35.370.000,00	36.869.014,00	28.768.947,55	-8.100.066,45
OUTRAS RECEITAS CORRENTES	927.000,00	7.927.000,00	495.921.131,73	487.994.131,73
TOTAL	2.885.484.000,00	2.919.229.624,00	2.509.113.263,39	-410.116.360,61

GOVERNO DO ESTADO DA BAHIA
BALANÇO ORÇAMENTÁRIO - DESPESA
ANEXO 12 LEI Nº 4.320/64
CONSOLIDADO DO ESTADO

EXERCÍCIO: 2020

PERÍODO: ATÉ DEZEMBRO/2020

DATA: 15/01/2021

DESPESAS ORÇAMENTÁRIAS	DOTAÇÃO INICIAL (E)	DOTAÇÃO ATUALIZADA (F)	DESPESAS EMPENHADAS (G)	DESPESAS LIQUIDADAS (H)	DESPESAS PAGAS (I)	SALDO DA DOTAÇÃO J = (F - G)
DESPESAS CORRENTES (VIII)	40.560.746.939,00	45.930.474.300,34	42.326.937.842,42	41.836.284.082,45	41.498.774.486,27	3.603.536.457,92
PESSOAL E ENCARGOS SOCIAIS	21.938.891.000,00	25.253.816.173,57	22.983.769.150,10	22.982.349.872,71	22.761.404.409,99	2.270.047.023,47
JUROS E ENCARGOS DA DÍVIDA	918.628.000,00	550.628.000,00	541.600.032,99	419.742.274,13	419.742.274,13	9.027.967,01
OUTRAS DESPESAS CORRENTES	17.703.227.939,00	20.126.030.126,77	18.801.568.659,33	18.434.191.935,61	18.317.627.802,15	1.324.461.467,44
DESPESAS DE CAPITAL (IX)	4.860.341.691,00	6.711.046.715,18	4.196.596.202,22	3.939.071.242,02	3.843.876.307,51	2.514.450.512,96
INVESTIMENTOS	2.753.540.691,00	4.748.544.421,19	2.472.791.903,63	2.222.298.703,45	2.159.607.445,06	2.275.752.517,56
INVERSÕES FINANCEIRAS	1.212.161.000,00	1.027.362.293,99	793.117.344,70	786.085.584,68	753.581.908,56	234.244.949,29
AMORTIZAÇÃO DA DÍVIDA	894.640.000,00	935.140.000,00	930.686.953,89	930.686.953,89	930.686.953,89	4.453.046,11
RESERVA DE CONTINGÊNCIA (X)	35.303.000,00	8.056.465,00	-	-	-	8.056.465,00
SUBTOTAL DAS DESPESAS (XI) = (VIII + IX + X)	45.456.391.630,00	52.649.577.480,52	46.523.534.044,64	45.775.355.324,47	45.342.650.793,78	6.126.043.435,88
AMORTIZAÇÃO DA DÍVIDA / REFINANCIAMENTO (XII)	-	-	-	-	-	-
AMORTIZAÇÃO DA DÍVIDA INTERNA	-	-	-	-	-	-
Dívida Mobiliária	-	-	-	-	-	-
Outras Dívidas	-	-	-	-	-	-
AMORTIZAÇÃO DA DÍVIDA EXTERNA	-	-	-	-	-	-
Dívida Mobiliária	-	-	-	-	-	-
Outras Dívidas	-	-	-	-	-	-
SUBTOTAL COM REFINANCIAMENTO (XIII) = (XI + XII)	45.456.391.630,00	52.649.577.480,52	46.523.534.044,64	45.775.355.324,47	45.342.650.793,78	6.126.043.435,88
SUPERÁVIT (XIV)	-	-	2.147.891.986,67	-	-	-
TOTAL (XV) = (XIII + XIV)	45.456.391.630,00	52.649.577.480,52	48.671.426.031,31	45.775.355.324,47	45.342.650.793,78	6.126.043.435,88
RESERVA DE RPPS	-	-	-	-	-	-

DESPESAS INTRA-ORÇAMENTÁRIAS	DOTAÇÃO INICIAL (E)	DOTAÇÃO ATUALIZADA (F)	DESPESAS EMPENHADAS (G)	DESPESAS LIQUIDADAS (H)	DESPESAS PAGAS (I)	SALDO DA DOTAÇÃO EXECUTAR J = (F - G)
DESPESAS CORRENTES	2.885.484.000,00	2.548.012.205,48	2.510.158.251,71	2.508.547.242,87	2.508.513.936,30	37.853.953,77
PESSOAL E ENCARGOS SOCIAIS	2.625.067.000,00	1.747.347.588,06	1.735.903.520,08	1.735.903.520,08	1.735.887.585,91	11.444.067,98
OUTRAS DESPESAS CORRENTES	260.417.000,00	800.664.617,42	774.254.731,63	772.643.722,79	772.626.350,39	26.409.885,79
TOTAL	2.885.484.000,00	2.548.012.205,48	2.510.158.251,71	2.508.547.242,87	2.508.513.936,30	37.853.953,77

GOVERNO DO ESTADO DA BAHIA
EXECUÇÃO DE RESTOS A PAGAR NÃO PROCESSADOS
ANEXO 12 LEI Nº 4.320/64
CONSOLIDADO DO ESTADO

EXERCÍCIO: 2020

PERÍODO: ATÉ DEZEMBRO/2020

DATA: 15/01/2021

RESTOS A PAGAR NÃO PROCESSADOS DESPESAS ORÇAMENTÁRIAS	INSCRITOS		LIQUIDADOS (C)	PAGOS (D)	CANCELADOS (E)	SALDO A PAGAR F = (A + B - D - E)
	EM EXERCÍCIOS ANTERIORES (A)	EM 31 DE DEZEMBRO DO EXERCÍCIO ANTERIOR (B)				
	DESPESAS CORRENTES					
PESSOAL E ENCARGOS SOCIAIS		1.778.630,82	310.933,97	294.494,40	1.467.696,85	16.439,57
JUROS E ENCARGOS DA DÍVIDA		121.305.530,58	120.425.179,04	120.425.179,04	880.351,54	-
OUTRAS DESPESAS CORRENTES		305.161.423,38	258.678.815,63	258.012.000,86	46.482.607,75	666.814,77
DESPESAS DE CAPITAL		172.230.088,43	124.468.830,72	124.422.636,44	47.761.257,71	46.194,28
INVESTIMENTOS		170.152.649,10	122.391.391,39	122.345.197,11	47.761.257,71	46.194,28
INVERSÕES FINANCEIRAS		2.077.439,33	2.077.439,33	2.077.439,33	-	-
AMORTIZAÇÃO DA DÍVIDA		-	-	-	-	-
TOTAL		600.475.673,21	503.883.759,36	503.154.310,74	96.591.913,85	729.448,62

RESTOS A PAGAR NÃO PROCESSADOS DESPESAS INTRA ORÇAMENTÁRIAS	INSCRITOS		LIQUIDADOS (C)	PAGOS (D)	CANCELADOS (E)	SALDO F = (A + B - D - E)
	EM EXERCÍCIOS ANTERIORES (A)	EM 31 DE DEZEMBRO DO EXERCÍCIO ANTERIOR (B)				
	DESPESAS CORRENTES					
PESSOAL E ENCARGOS SOCIAIS		-	-	-	-	-
OUTRAS DESPESAS CORRENTES		237,85	-	-	237,85	-
TOTAL		237,85	-	-	237,85	-

GOVERNO DO ESTADO DA BAHIA
 EXECUÇÃO DE RESTOS A PAGAR PROCESSADOS
 ANEXO 12 LEI Nº 4.320/64
 CONSOLIDADO DO ESTADO

EXERCÍCIO: 2020

PERÍODO: ATÉ DEZEMBRO/2020

DATA: 15/01/2021

RESTOS A PAGAR PROCESSADOS DESPESAS ORÇAMENTÁRIAS	INSCRITOS		PAGOS (C)	CANCELADOS (D)	SALDO A PAGAR E = (A + B - C - D)
	EM EXERCÍCIOS ANTERIORES	EM 31 DE DEZEMBRO DO EXERCÍCIO ANTERIOR			
	(A)	(B)			
DESPESAS CORRENTES	17.867.215,33	402.330.796,48	365.213.840,26	34.697.493,69	20.286.677,86
PESSOAL E ENCARGOS SOCIAIS	6.329.268,17	248.967.777,30	213.818.352,64	33.622.586,84	7.856.105,99
JUROS E ENCARGOS DA DÍVIDA	-	-	-	-	-
OUTRAS DESPESAS CORRENTES	11.537.947,16	153.363.019,18	151.395.487,62	1.074.906,85	12.430.571,87
DESPESAS DE CAPITAL	14.258.186,06	50.334.349,80	49.826.447,51	12.834.552,11	1.931.536,24
INVESTIMENTOS	14.258.186,06	30.411.540,57	29.903.638,28	12.834.552,11	1.931.536,24
INVERSÕES FINANCEIRAS	-	19.922.809,23	19.922.809,23	-	-
AMORTIZAÇÃO DA DÍVIDA	-	-	-	-	-
TOTAL	32.125.401,39	452.665.146,28	415.040.287,77	47.532.045,80	22.218.214,10

RESTOS A PAGAR PROCESSADOS DESPESAS INTRA ORÇAMENTÁRIAS	INSCRITOS		PAGOS (C)	CANCELADOS (D)	SALDO E = (A + B - C - D)
	EM EXERCÍCIOS ANTERIORES	EM 31 DE DEZEMBRO DO EXERCÍCIO ANTERIOR			
	(A)	(B)			
DESPESAS CORRENTES	-	5.925.449,93	5.017.826,22	354.868,03	552.755,68
PESSOAL E ENCARGOS SOCIAIS	-	2.420.022,88	1.512.399,17	354.868,03	552.755,68
OUTRAS DESPESAS CORRENTES	-	3.505.427,05	3.505.427,05	-	-
TOTAL	-	5.925.449,93	5.017.826,22	354.868,03	552.755,68

ANEXO 13

Balanço Financeiro



**GOVERNO DO ESTADO DA BAHIA
BALANÇO FINANCEIRO
ANEXO 13 LEI Nº 4.320/64
CONSOLIDADO DO ESTADO**

EXERCÍCIO: 2020

PERÍODO: ATÉ DEZEMBRO/2020

DATA: 15/01/2021

INGRESSOS	2020	2019
Receita Orçamentária (I)	48.671.426.031,31	45.749.162.780,02
Ordinária	22.129.554.317,28	20.133.675.106,41
Vinculada	26.541.871.714,03	25.615.487.673,61
Recursos Vinculados à Educação	5.419.851.770,31	5.471.666.105,03
Recursos Vinculados à Saúde	6.039.010.116,34	5.411.686.269,22
Recursos Vinculados à Previdência - RPPS	2.412.743.793,41	2.251.803.200,59
Cota-Parte do ICMS Devida aos Municípios	5.979.433.227,61	5.949.400.638,87
Contribuições para o Plano de Saúde do Servidor	1.300.955.795,71	1.273.404.021,15
Cota-Parte do IPVA Devida aos Municípios	738.391.628,21	-
Recursos do Fundo Estadual de Combate e Erradicação da Pobreza	-	946.133.903,58
Outras Destinações de Recursos	4.651.485.382,44	4.311.393.535,17
Transferências Financeiras Recebidas (II)	112.616.275.360,58	23.310.413.460,33
Transferências Recebidas para Execução Orçamentária	74.596.014.757,91	23.310.413.460,33
Cota Recebida	20.625.224.551,06	19.991.752.121,84
Repasse Recebido	-	-
Sub-Repasse Recebido	-	-
Movimento de Saldo Financeiro	49.833.228.354,10	-
Transferências Financeiras para Aporte de Recursos para o RPPS	4.137.561.852,75	3.318.661.338,49
Transferências Recebidas Independentes de Execução Orçamentária	38.020.260.602,67	-
Recursos Recebidos Extra Orçamentários	-	-
Movimento de Saldo Financeiro	38.020.260.602,67	-

Demonstrações Contábeis Consolidadas do Estado | (Com Relatórios da Lei de Responsabilidade Fiscal)

Recebimentos Extraorçamentários (III)	2.989.636.390,95	1.810.356.443,75
Inscrição de Restos à Pagar Não Processados	748.178.720,17	600.475.673,21
Inscrição de Restos à Pagar Processados	432.704.530,69	452.665.146,28
Depósitos Restituíveis e Valores Vinculados	882.712.120,17	588.575.466,62
Demais Créditos e Valores a Curto Prazo	38.590.765,58	13.470.623,36
Outras Obrigações em Circulação	22.945.980,88	34.246.183,51
Ajustes de Ativos e Obrigações	864.504.273,46	120.923.350,77
Saldo do Exercício Anterior (IV)	5.305.337.098,09	5.293.784.863,24
Caixa e Equivalentes de Caixa	4.048.639.442,19	4.244.552.656,47
Depósitos Restituíveis e Valores Vinculados	1.256.697.655,90	1.049.232.206,77
TOTAL (V) = (I + II + III + IV)	169.582.674.880,93	76.163.717.547,34
DISPÊNDIOS	2020	2019
Despesa Orçamentária (VI)	46.523.534.044,64	45.735.684.718,39
Ordinária	19.417.633.327,96	18.763.301.344,89
Vinculada	27.105.900.716,68	26.972.383.373,50
Recursos Destinados à Educação	4.610.207.186,24	4.859.430.497,75
Recursos Destinados à Saúde	5.724.103.274,56	5.166.386.211,33
Recursos Destinados à Previdência - RPPS	4.307.734.902,51	4.637.668.934,84
ICMS/MUNICÍPIO - Sem Detalhamento	5.979.433.227,61	5.949.400.638,87
PLANSERV - Sem Detalhamento	1.525.453.106,01	1.519.203.096,75
IPVA/MUNICÍPIO - Sem Detalhamento	738.391.628,21	-
FUNCEP - Sem Detalhamento	-	- 796.125.816,36
Outras Destinações de Recursos	- 4.220.577.391,54	4.044.168.177,60
Transferências Financeiras Concedidas (VII)	112.619.521.291,67	23.310.413.460,33
Transferências Concedidas para Execução Orçamentária	74.599.264.577,15	23.310.413.460,33
Cota Concedida	23.954.568.586,26	23.301.257.648,68
Repasse Concedido	-	-
Sub-Repasse Concedido	-	-

Movimento de Saldo Financeiro	49.836.478.173,34	-
Transferências Financeiras para Aporte de Recursos para o RPPS	808.217.817,55	9.155.811,65
Transferências Concedidas Independentes de Execução Orçamentária	38.020.256.714,52	-
Recursos Concedidos Extra Orçamentários	-	-
Movimento de Saldo Financeiro	38.020.256.714,52	-
Pagamentos Extraorçamentários (VIII)	1.663.754.592,42	1.812.282.270,53
Depósitos Restituíveis e Valores Vinculados	588.575.466,62	612.712.684,26
Demais Créditos e Valores a Curto Prazo	2.197.981,81	38.590.765,58
Outras Obrigações em Circulação	965.359.414,70	883.157.830,32
Ajustes de Ativos e Obrigações	107.621.729,29	277.820.990,37
Saldo para o Exercício Seguinte (IX)	8.775.864.952,20	5.305.337.098,09
Caixa e Equivalentes de Caixa	6.290.759.808,21	4.048.639.442,19
Depósitos Restituíveis e Valores Vinculados	2.485.105.143,99	1.256.697.655,90
TOTAL (X) = (VI + VII + VIII + IX)	169.582.674.880,93	76.163.717.547,34

GOVERNO DO ESTADO DA BAHIA
BALANÇO FINANCEIRO (ANEXO)
DEMONSTRATIVO DA RECEITA ORÇAMENTÁRIA COM SUAS DEDUÇÕES
CONSOLIDADO DO ESTADO

EXERCÍCIO: 2020

PERÍODO: ATÉ DEZEMBRO/2020

DATA: 15/01/2021

ESPECIFICAÇÃO	2020			2019		
	Receita Orçamentária	Deduções da Receita Orçamentária	Saldo	Receita Orçamentária	Deduções da Receita Orçamentária	Saldo
Ordinária	22.156.910.208,61	27.355.891,33	22.129.554.317,28	20.145.016.280,09	11.341.173,68	20.133.675.106,41
Vinculada	32.314.272.631,52	5.772.400.917,49	26.541.871.714,03	31.364.844.450,21	5.749.356.776,60	25.615.487.673,61
Recursos Vinculados à Educação	11.112.584.043,10	5.692.732.272,79	5.419.851.770,31	11.080.009.035,52	5.608.342.930,49	5.471.666.105,03
Recursos Vinculados à Saúde	6.042.491.956,42	3.481.840,08	6.039.010.116,34	5.412.371.075,45	684.806,23	5.411.686.269,22
Recursos Vinculados à Previdência	2.439.521.076,38	26.777.282,97	2.412.743.793,41	2.254.803.175,95	2.999.975,36	2.251.803.200,59
Demais Fontes de Recursos	12.719.675.555,62	49.409.521,65	12.670.266.033,97	12.617.661.163,29	137.329.064,52	12.480.332.098,77
Total	54.471.182.840,13	5.799.756.808,82	48.671.426.031,31	51.509.860.730,30	5.760.697.950,28	45.749.162.780,02

DFC

Demonstração dos Fluxos de Caixa



**GOVERNO DO ESTADO DA BAHIA
DEMONSTRAÇÃO DOS FLUXOS DE CAIXA
LEI Nº 4.320/64
CONSOLIDADO DO ESTADO**

EXERCÍCIO: 2020

PERÍODO: ATÉ DEZEMBRO/2020

DATA: 15/01/2021

	2020	2019
Fluxos de Caixa das Atividades Operacionais		
Ingressos	46.911.018.285,56	44.598.762.427,33
Receita Tributária	26.439.500.342,72	26.229.779.036,03
Receita de Contribuições	3.197.552.663,93	3.000.124.870,46
Receita Patrimonial	141.518.632,18	441.479.268,78
Receita Agropecuária	349.725,56	218.249,52
Receita Industrial	-	317.952,90
Receita de Serviços	142.815.300,34	196.817.267,98
Remuneração das Disponibilidades	101.647.871,62	211.092.738,91
Outras Receitas Derivadas e Originárias	993.578.182,11	1.029.482.860,48
Transferências Correntes Recebidas	15.894.046.869,60	13.487.444.084,26
Outros Ingressos Operacionais	8.697,50	2.006.098,01
Desembolsos	42.546.890.967,37	42.230.623.689,85
Pessoal e Demais Despesas	33.326.756.184,73	32.414.242.737,43
Juros e Encargos da Dívida	419.742.274,13	833.346.347,66
Transferências Correntes Concedidas	7.752.276.027,41	7.811.976.251,66
Outros Desembolsos Operacionais	1.048.116.481,10	1.171.058.353,10
Fluxo de Caixa Líquido das Atividades Operacionais (I)	4.364.127.318,19	2.368.138.737,48

Fluxo de Caixa das Atividades de Investimentos		
Ingressos	535.128.750,29	149.756.350,29
Alienação de Bens	3.485.564,34	15.139.567,64
Amortização de Empréstimos e Financiamentos Concedidos	109.954.831,43	134.616.782,65
Outros Ingressos de Investimentos	421.688.354,52	-
Desembolsos	2.242.423.311,29	2.159.941.438,13
Aquisição de Ativo não Circulante	1.416.082.326,11	1.527.410.882,86
Concessão de Empréstimos e Financiamentos	165.580.708,88	116.159.502,03
Outros Desembolsos de Investimentos	660.760.276,30	516.371.053,24
Fluxo de Caixa Líquido das Atividades de Investimentos (II)	(1.707.294.561,00)	(2.010.185.087,84)

GOVERNO DO ESTADO DA BAHIA
DEMONSTRAÇÃO DOS FLUXOS DE CAIXA
LEI Nº 4.320/64
CONSOLIDADO DO ESTADO

EXERCÍCIO: 2020

PERÍODO: ATÉ DEZEMBRO/2020

DATA: 15/01/2021

	2020	2019
Fluxos de Caixa das Atividades de Financiamentos		
Ingressos	1.225.287.692,96	1.002.650.100,41
Operações de Crédito	821.495.884,16	742.904.647,60
Integralização do Capital Social de Empresas Dependentes	-	-
Transferências de Capital Recebidas	403.791.808,80	259.745.452,81
Outros Ingressos de Financiamentos	-	-
Desembolsos	1.601.452.996,22	1.463.037.124,02
Amortização / Refinanciamento da Dívida	930.686.953,89	914.316.755,98
Transferências de Capital Concedidas	483.369.754,59	543.749.390,60
Outros Desembolsos de Financiamentos	187.396.287,74	4.970.977,44
Fluxo de Caixa Líquido das Atividades de Financiamento (III)	(376.165.303,26)	(460.387.023,61)
Geração Líquida de Caixa e Equivalentes de Caixa (I + II + III)	2.280.667.453,93	(102.433.373,97)
Caixa e Equivalentes de Caixa Inicial	3.751.818.386,36	3.854.251.760,33
Caixa e Equivalentes de Caixa Final	6.032.485.840,29	3.751.818.386,36

GOVERNO DO ESTADO DA BAHIA
TRANSFERÊNCIAS RECEBIDAS E CONCEDIDAS
LEI Nº 4.320/64
CONSOLIDADO DO ESTADO

EXERCÍCIO: 2020

PERÍODO: ATÉ DEZEMBRO/2020

DATA: 15/01/2021

Transferências Recebidas e Concedidas	2020	2019
Transferências Recebidas		
Intergovernamentais	16.281.553.771,79	13.726.691.970,60
da União	13.829.435.018,18	11.209.688.500,00
de Estados e Distrito Federal	-	-
de Municípios	251.879,30	453.553,63
Multigovernamentais	2.451.866.874,31	2.516.549.916,97
Outras Transferências Recebidas	16.284.906,61	20.497.566,47
Total das Transferências Recebidas	16.297.838.678,40	13.747.189.537,07
Transferências Concedidas		
Intergovernamentais	7.050.526.826,74	7.148.055.065,90
a União	36.700.536,65	39.236.194,62
a Estados e Distrito Federal	-	-
a Municípios	7.010.746.511,19	7.106.192.446,31
Multigovernamentais	3.079.778,90	2.626.424,97
Outras Transferências Concedidas	1.185.118.955,26	1.207.670.576,36
Total das Transferências Concedidas	8.235.645.782,00	8.355.725.642,26

GOVERNO DO ESTADO DA BAHIA
DESEMBOLSOS DE PESSOAL E DEMAIS DESPESAS POR FUNÇÃO
LEI Nº 4.320/64
CONSOLIDADO DO ESTADO

EXERCÍCIO: 2020

PERÍODO: ATÉ DEZEMBRO/2020

DATA: 15/01/2021

Funções	2020	2019
Legislativa	997.446.182,20	1.018.324.706,37
Judiciária	2.105.631.442,54	2.270.672.139,17
Essencial à Justiça	1.025.084.171,53	988.147.437,99
Administração	1.202.767.363,08	1.291.846.655,48
Defesa Nacional	-	-
Segurança Pública	4.214.627.969,62	4.397.394.831,43
Relações Exteriores	-	-
Assistência Social	181.750.459,10	188.499.071,73
Previdência Social	8.599.768.388,18	7.908.568.342,43
Saúde	6.956.816.766,85	6.303.937.944,85
Trabalho	119.344.778,20	162.006.692,47
Educação	4.760.552.347,81	4.944.751.446,00
Cultura	208.204.311,81	136.094.007,91
Direitos da Cidadania	522.281.418,40	504.012.803,27
Urbanismo	91.800.812,55	215.222.863,07
Habitação	7.043.898,36	11.438.939,49
Saneamento	114.150.109,69	131.444.752,82
Gestão Ambiental	142.966.156,69	146.593.993,27
Ciência e Tecnologia	73.600.426,43	73.963.250,69
Agricultura	338.882.237,21	269.644.932,06
Organização Agrária	4.202.774,53	9.748.289,82
Indústria	93.133.649,10	100.805.112,86
Comércio e Serviços	137.617.991,14	148.917.188,36

Demonstrações Contábeis Consolidadas do Estado | (Com Relatórios da Lei de Responsabilidade Fiscal)

Comunicações	138.780.676,82	123.428.456,06
Energia	-	92.485,34
Transporte	200.468.138,59	215.102.344,48
Desporto e Laser	20.845.569,47	24.831.628,49
Encargos Especiais	1.068.988.144,83	828.752.421,52
Reserva de Contingência	-	-
Total dos Desembolsos de Pessoal e Demais Despesas por Função	33.326.756.184,73	32.414.242.737,43

GOVERNO DO ESTADO DA BAHIA
DESEMBOLSOS JUROS E ENCARGOS DA DÍVIDA
LEI Nº 4.320/64
CONSOLIDADO DO ESTADO

EXERCÍCIO: 2020

PERÍODO: ATÉ DEZEMBRO/2020

DATA: 15/01/2021

Juros e Encargos da Dívida	2020	2019
Juros e Correção Monetária da Dívida Interna	182.548.015,80	511.467.427,15
Juros e Correção Monetária da Dívida Externa	205.726.112,21	268.893.940,06
Outros Encargos da Dívida	31.468.146,12	52.984.980,45
Total dos Desembolsos com Juros e Encargos da Dívida	419.742.274,13	833.346.347,66

Tempo Processamento: 19 minutos 2 segundos

ANEXO 14

Balanço Patrimonial (Todos os Poderes)



GOVERNO DO ESTADO DA BAHIA
BALANÇO PATRIMONIAL
ANEXO 14 LEI Nº 4.320/64
CONSOLIDADO DO ESTADO

EXERCÍCIO: 2020

PERÍODO: ATÉ DEZEMBRO/2020

DATA: 15/01/2021

ATIVO	Exercícios	
	2020	2019
ATIVO CIRCULANTE		
Caixa e Equivalentes de Caixa	6.290.759.808,21	4.048.639.442,19
Créditos a Curto Prazo	870.500.582,83	725.270.154,90
Créditos Tributários a Receber	2.577.161,76	1.892.888,43
Clientes	19.114.160,49	15.472.540,27
Créditos de Transferências a Receber	160.572.262,78	164.022.494,03
Empréstimos e Financiamentos Concedidos	688.236.997,80	543.882.232,17
Demais Créditos e Valores a Curto Prazo	4.054.833.227,35	2.720.426.121,18
Estoques	344.700.218,12	260.678.948,91
TOTAL DO ATIVO CIRCULANTE	11.560.793.836,51	7.755.014.667,18
ATIVO NÃO CIRCULANTE		
Ativo Realizável a Longo Prazo	2.479.090.622,39	2.750.279.581,95
Créditos a Longo Prazo	858.824.747,98	887.125.566,02
Créditos Tributários a Receber	480.093.671,16	449.202.829,98
Empréstimos e Financiamentos Concedidos	35.723.717,06	126.526.396,09
Dívida Ativa Tributária	20.020.065.602,49	18.689.269.690,82
Dívida Ativa não Tributária	356.946.303,81	336.540.091,71
(-) Ajustes de Perdas de Créditos a Longo Prazo	(20.034.004.546,54)	(18.714.413.442,58)
Demais Créditos e Valores a Longo Prazo	1.619.613.883,68	1.467.685.288,88
Investimentos e Aplicações Temporárias a Longo Prazo	5.626,86	394.331.380,81
Estoques	2.798,00	2.798,00
VPD Pagas Antecipadamente	643.565,87	1.134.548,24

Investimentos	8.362.560.034,90	7.238.888.191,56
Participações Permanentes	8.362.399.417,71	7.238.727.574,37
Participações Avaliadas pelo Método de Equivalência Patrimonial	7.108.776.691,34	6.719.534.920,55
Participações Avaliadas pelo Método de Custo	1.253.622.726,37	519.192.653,82
Demais Investimentos Permanentes	160.617,19	160.617,19
Imobilizado	31.884.689.389,54	27.723.348.082,64
Bens Móveis	5.445.422.152,84	5.011.339.060,12
(-) Depreciação Acumulada Bens Móveis	(2.448.899.504,64)	(2.143.143.116,28)
Bens Imóveis	32.285.949.991,44	27.809.147.237,72
(-) Depreciação Acumulada Bens Imóveis	(3.397.783.250,10)	(2.953.995.098,92)
Intangível	237.334.693,87	180.832.997,86
Softwares	133.264.994,33	73.244.360,55
(-) Amortização Acumulada - Softwares	(11.261.276,96)	(7.932.852,27)
Marcas, Direitos e Patentes Industriais	125.688.586,73	125.356.136,26
(-) Amortização Acumulada - Marcas e Patentes Industriais	(9.834.646,68)	(9.834.646,68)
(-) Amortização Acumulada - Pesquisas e Desenvolvimento - Intangível	(522.963,55)	0,00
TOTAL DO ATIVO NÃO CIRCULANTE	42.963.674.740,70	37.893.348.854,01
TOTAL DO ATIVO	54.524.468.577,21	45.648.363.521,19

PASSIVO E PATRIMÔNIO LÍQUIDO	Exercícios	
	2020	2019
PASSIVO CIRCULANTE		
Obrigações Trabalhistas, Previdenciárias e Assistenciais a Pagar a Curto Prazo	1.045.240.586,25	685.049.473,18
Empréstimos e Financiamentos a Curto Prazo	1.787.971.524,07	1.447.542.384,89
Fornecedores e Contas a Pagar a Curto Prazo	1.426.913.653,00	1.224.676.164,96
Obrigações Fiscais a Curto Prazo	992.111,04	1.322.146,40
Obrigações de Repartição a Outros Entes	29.891.152,20	14.537.749,32
Demais Obrigações a Curto Prazo	6.586.489.893,51	5.586.982.857,17
TOTAL DO PASSIVO CIRCULANTE	10.877.498.920,07	8.960.110.775,92

PASSIVO NÃO CIRCULANTE		
Obrigações Trabalhistas, Previdenciárias e Assistenciais a Pagar a Longo Prazo	3.716.443.144,98	3.592.126.925,06
Empréstimos e Financiamentos a Longo Prazo	21.619.444.861,45	18.821.862.060,12
Fornecedores e Contas a Pagar a Longo Prazo	1.552.791.790,42	2.003.531.802,14
Provisões a Longo Prazo	153.599.795.318,41	342.559.487.799,94
Demais Obrigações a Longo Prazo	476.875.987,27	488.860.025,87
TOTAL DO PASSIVO NÃO CIRCULANTE	180.965.351.102,53	367.465.868.613,13
PATRIMÔNIO LÍQUIDO		
Patrimônio Social e Capital Social	546.918.713,34	703.637.411,14
Reservas de Lucros	109.210.317,15	472.557.750,70
Resultados Acumulados	(137.974.510.475,88)	(331.953.811.029,70)
Lucros e Prejuízos do Exercício	192.432.683.597,40	(71.226.619.042,84)
Lucros e Prejuízos Acumulados de Exercícios Anteriores	(331.438.082.749,80)	(180.152.241.669,49)
Ajustes de Exercícios Anteriores	1.030.888.676,52	(80.574.950.317,37)
TOTAL DO PATRIMÔNIO LÍQUIDO	(137.318.381.445,39)	(330.777.615.867,86)
TOTAL DO PASSIVO E DO PATRIMÔNIO LÍQUIDO	54.524.468.577,21	45.648.363.521,19

ATIVOS E PASSIVOS FINANCEIROS E PERMANENTES	Exercício	
	2020	2019
ATIVO (I)		
ATIVO FINANCEIRO	8.778.062.934,01	5.343.927.863,67
ATIVO PERMANENTE	45.746.405.643,20	40.304.435.657,52
TOTAL DO ATIVO	54.524.468.577,21	45.648.363.521,19
PASSIVO (II)		
PASSIVO FINANCEIRO	3.594.973.166,25	2.539.678.817,53
PASSIVO PERMANENTE	188.247.876.856,35	373.886.300.571,52
TOTAL DO PASSIVO	191.842.850.022,60	376.425.979.389,05
SALDO PATRIMONIAL (III) = (I-II)	(137.318.381.445,39)	(330.777.615.867,86)

CONTAS DE COMPENSAÇÃO	Exercício	
	2020	2019
ATOS POTENCIAIS ATIVOS		
Garantias e Contragarantias Recebidas	341.351.688,93	175.076.572,25
Outros Atos Potenciais Ativos	2.248.521,28	2.248.521,28
TOTAL DOS ATOS POTENCIAIS ATIVOS	343.600.210,21	177.325.093,53
ATOS POTENCIAIS PASSIVOS		
Garantias e Contragarantias Concedidas	183.200.000,00	183.200.000,00
Obrigações Conveniadas e Outros Instrumentos Congêneres	3.617.824.791,74	3.167.373.264,21
Obrigações Contratuais	94.058.793.220,06	75.849.152.952,58
Outros Atos Potenciais Passivos	798.265.271,02	795.245.588,00
TOTAL DOS ATOS POTENCIAIS PASSIVOS	98.658.083.282,82	79.994.971.804,79

QUADRO DO SUPERÁVIT/DÉFICIT FINANCEIRO

Valor Fonte Recurso		2020	2019
100	Recursos Ordinários não Vinculados do Tesouro	2.137.347.365,53	25.811.902,79
102	Cota-Parte do ICMS Devida aos Municípios	0,00	0,00
103	Cota-Parte do IPVA Devida aos Municípios	0,00	0,00
104	Multas Vinculadas ao Fundo Estadual de Proteção ao Consumidor	1.383.415,44	2.948.403,60
105	Taxas Vinculadas ao Departamento Estadual de Trânsito	3.872.571,14	8.088.146,00
106	Cota-Parte do Imposto sobre Exportação de Produtos Industrializados Devida aos Municípios	0,00	0,00
107	Recursos Vinculados ao Fundo de Manut e Desenv da Educação Básica e de Valoriz dos Profissionais da Educação	8.204.705,57	46.529.218,71
108	Cota-Parte do Salário Educação	18.677.018,51	14.237.561,31
109	Indenizações pela Extr de Óleo Bruto, Xisto Betuminoso e Gás, Utiliz de Rec Hídricos e Explor de Rec Minerais	8.865.256,36	9.874.437,54
110	Taxas e Multas Vinc à Agência Estadual de Regul de Serv Públicos de Energia, Transporte e Comunicação da Bahia	12.380.693,65	8.069.446,80
111	Contribuições do Fundo Nacional de Assistência Social	3.353.421,98	1.636.134,67
113	Recursos Diretamente Arrecadados por Órgãos da Administração Direta	27.048.802,97	56.640.123,42
114	Recursos Vinculados à Educação	3.906.964,27	10.867.483,93
116	Taxas Vinculadas ao Fundo Especial de Aperfeiçoamento dos Serviços Policiais	4.507.282,71	3.668.595,99
117	Contribuições de Intervenção do Domínio Econômico - Estado	14.878.412,37	3.975.022,09
118	Contribuições de Intervenção do Domínio Econômico - Município	2.484.674,33	0,00
119	Recursos Vinculados ao Fundo de Promoção do Trabalho Decente	826.239,94	2.326.492,19
120	Taxas Vinculadas ao Poder Judiciário	88.140.031,02	9.632.445,10
121	Operações de Crédito Internas em Moeda	93.234.023,57	40.240.849,03
122	Contribuições do Fundo Nacional de Desenvolvimento da Educação	84.354.329,65	41.849.865,21
125	Operações de Crédito Externas em Moeda	131.659.542,23	221.552.596,20
126	Recursos de Alienação de Bens - Adm. Direta	3.172.216,67	5.758.915,90
127	Recursos Vinculados ao Fundo do Meio Ambiente da Bahia	441.290,33	1.492.612,32
128	Recursos do Fundo Estadual de Combate e Erradicação da Pobreza	23.496.260,62	139.392.115,64
130	Recursos Vinculados às Ações e Serviços Públicos de Saúde	12.013.792,64	41.717.548,31

QUADRO DO SUPERÁVIT/DÉFICIT FINANCEIRO

Valor Fonte Recurso		2020	2019
131	Transferências Voluntárias de Órgãos e Entidades Federais - Adm. Direta	238.355.041,38	186.108.364,22
133	Transferências Voluntárias de Órgãos e Entidades Municipais - Adm. Direta	11.235,30	
134	Outras Transferências - Adm. Direta	1.690.010,48	4.980.067,87
135	Restituição de Recursos Oriundos de Operação de Crédito	465.811,72	377.104,81
136	Recursos Vinculados ao Fundo de Defesa Sanitária Vegetal	2.315.353,20	2.284.386,82
137	Transferências de Órgãos e Fundos Internacionais - Adm. Direta	973,41	97.208,43
138	Taxas e Multas Vinculadas ao Fundo Estadual de Saúde	1.549.836,30	2.108.712,17
140	Recursos Diretamente Arrecadados - Prohabit	291,82	1.911,16
141	Recursos Oriundos da Cessão Onerosa do Pré-Sal		148.858.817,79
142	Recursos Vinculados ao Fundo Estadual de Segurança Pública	56.769.488,81	
143	Recursos Vinculados ao Fundo de Atualização Tecnológica e Desenvolvimento Fazendário	97.637,67	4.965,34
144	Transferências de Empresas Públicas da Bahia-Não Dependentes	944,45	3.128,35
146	Recursos Vinculados ao Fundo Estadual de Logística e Transportes	41.375.258,27	961.025,65
147	Taxas e Multas Vinculadas a Agência Estadual de Defesa Agropecuária da Bahia	5.387.092,17	3.591.857,09
148	Taxas e Multas Vinculadas ao Instituto do Meio Ambiente e Recursos Hídricos	1.441.935,26	361.187,50
149	Outros Recursos do Fundo Estadual de Transporte	19.300.934,08	5.068.075,22
150	Recursos do Fundo de Cultura da Bahia - Estado	119.511,06	540.975,86
151	Cota-Parte do Fundo de Cultura da Bahia Devida aos Municípios		0,00
152	Recursos Vinculados ao Fundo Penitenciário do Estado da Bahia	8.383.659,57	1.240.256,69
154	Recursos Vinculados ao Fundo de Modernização da Procuradoria Geral do Estado	6.604.605,56	6.111.605,73
155	Recursos Vinculados ao Fundo de Modernização do Ministério Público do Estado da Bahia	2.498.576,62	2.925.994,33
156	Recursos Vinculados ao Fundo de Assistência Judiciária da Defensoria Pública do Estado da Bahia	696.328,37	448.991,01
157	Recursos Vinculados ao Fundo de Segurança dos Magistrados - Lei nº 13.971/18	1.617.611,55	1.525.384,99
158	Recursos Vinculados ao Fundo Estadual de Manutenção das Áreas Industriais da Sudic	7.510.694,04	7.644.493,42
159	Recursos Vinculados ao Fundo Estadual do Corpo de Bombeiros da Bahia	16.546.999,14	13.769.739,16
163	Transferências Outras de Recursos da União	16.189.411,86	
166	Transferência Especial da União - Emenda Impositiva - EC Fed 105/19 art 166A, inc I -Adm. Direta	9.902.821,24	
167	Recursos Oriundos de Depósitos Judiciais - EC Fed 99/2017-art 1º, § 2º, inc I	46.465.998,72	

QUADRO DO SUPERÁVIT/DÉFICIT FINANCEIRO

Valor Fonte Recurso		2020	2019
168	Recursos Oriundos de Depósitos Judiciais - EC Fed 99/2017-art 1º, § 2º, inc II	0,00	
169	Recursos Vinculados LC Federal nº 151/2015 - AD	48.575.887,57	2.844.866,17
186	Transferência de Recursos Vinculados SUS e SUAS (LC 173, art 5º, inc I)	586.424,56	
209	Indenizações Extr Óleo Bruto, Xisto Betum e Gás, Utiliz Rec Hídricos e Explor Rec Miner EC nº 19/14	0,00	958.496,75
213	Recursos Diretamente Arrecadados por Entidades da Administração Indireta	238.317.373,22	214.334.366,19
226	Recursos de Alienação de Bens - Adm. Indireta	313.500,00	729.318,19
231	Transferências Voluntárias de Órgãos e Entidades Federais - Adm. Indireta	18.195.420,99	47.620.865,89
233	Transferências Voluntárias de Órgãos e Entidades Municipais - Adm. Indireta	107.625,76	196.330,65
234	Outras Transferências - Adm Indireta	821.711,62	
237	Transferências de Órgãos e Fundos Internacionais - Adm Indireta	62.282,40	100.710,93
240	Recursos Vinculados ao Fundo de Proteção Social do Militar	272.528,58	
241	Contribuição para o Plano de Previdência Social do Servidor	1.879.885,89	9.275.662,02
242	Contribuições para o Plano de Saúde do Servidor	22.698.622,01	16.295.445,55
245	Recursos pelo Fornecimento de Água Bruta de Reservatórios		106.134,39
246	Recursos Vinculados ao Desenvolvimento do Desporto - Lei nº 9.615/98	3.908.478,27	4.197.605,31
247	Fundo Nacional de Saúde - Convênio	527.714,99	7.911.690,14
249	Transferências do Fundo Nacional de Saúde para o Fundo Estadual de Saúde	1.501,72	5.783,02
257	Receitas de Capitalização para o Plano de Previdência Social do Servidor	627.063,94	4.432.930,53
258	Recursos do Fundo Previdenciário dos Servidores Públicos do Estado da Bahia	263.660,80	2.353.167,90
260	Transferência do BAPREV (Decisão Judicial)	0,00	0,00
261	Recursos Oriundos de Delegação da União	6.097.560,30	
264	Transferências de Entidades Privadas Nacionais - Adm. Indireta	4.175.689,05	4.636.949,70
280	Recursos Vinculados Transferências SUS - BL Atenção Básica	4.572.492,14	3.813.560,64
281	Recursos Vinculados Transferências SUS - BL Atenção de MAC Ambulatorial e Hospitalar	39.365.170,99	28.446.647,55
282	Recursos Vinculados Transferências SUS - BL Vigilância em Saúde	6.616.996,24	7.923.386,58
283	Recursos Vinculados Transferências SUS - BL Assistência Farmacêutica	5.498.522,12	4.660.432,52
284	Recursos Vinculados Transferências SUS - BL Gestão do SUS	1.017.432,21	324.355,84
285	Recursos Vinculados Transferências SUS - BL Investimentos na Rede de Serviços SUS	8.903.989,52	6.801.519,29

QUADRO DO SUPERÁVIT/DÉFICIT FINANCEIRO

	Valor Fonte Recurso	2020	2019
286	Recursos Vinculados Transferências SUS - BI COVID-19	171.955.359,73	
300	Recursos Ordinários não Vinculados do Tesouro - exerc ant	986.749.908,96	1.100.367.237,28
302	Cota-Parte do ICMS Devida aos Municípios - exerc ant	0,06	0,06
303	Cota-Parte do IPVA Devida aos Municípios - exerc ant	746,80	746,80
304	Multas Vinculadas ao Fundo Estadual de Proteção ao Consumidor - exerc ant	26.566.499,51	23.615.685,67
305	Taxas Vinculadas ao Departamento Estadual de Trânsito - exerc ant	10.469.053,75	2.374.893,05
306	Cota-Parte do Imposto sobre Exportação de Produtos Industr Devida aos Municípios - exerc ant	463.642,53	463.642,53
307	Rec Vinc ao Fundo de Manut e Desenv da Educação Básica e de Valoriz dos Profissionais da Educação - exerc ant	1.148.032,44	5.027.305,44
308	Cota-Parte do Salário Educação - exerc ant	12.234.824,25	1.423.592,73
309	Indenizações Extr de Óleo Bruto, Xisto Betuminoso e Gás, Utiliz de Rec Hídricos e Explor de Rec Minerais	18.794.801,47	12.851.412,89
310	Taxas e Mult Vinc à Agência Estadual de Regul de Serv Públicos de Energia, Transporte e Comunicação da Bahia	8.182.167,25	103.342,14
311	Contribuições do Fundo Nacional de Assistência Social - exerc ant	8.420.752,72	11.963.005,38
313	Recursos Diretamente Arrecadados por Órgãos da Administração Direta - exerc ant	38.048.967,96	57.911.958,54
314	Recursos Vinculados à Educação - exerc ant	6.205.375,25	(2.249.214,47)
315	Rec do Prog de Consolid do Equilíbrio Fiscal para o Desenv do Estado da Bahia - exerc ant	967.718,03	1.087.983,85
316	Taxas Vinculadas ao Fundo Especial de Aperfeiçoamento dos Serviços Policiais - exerc ant	4.156.705,60	(80.572,67)
317	Contribuições de Intervenção do Domínio Econômico - Estado - exerc ant	244.279,53	56.557,06
318	Contribuições de Intervenção do Domínio Econômico - Município - exerc ant	28.007,46	28.007,46
319	Recursos Vinc ao Fundo de Promoção do Trabalho Decente - exerc ant	538.097,36	744.367,13
320	Taxas Vinculadas ao Poder Judiciário - exerc ant	3.404.784,98	3.173.880,76
321	Operações de Crédito Internas em Moeda - exerc ant	11.396.193,77	10.536.772,15
322	Contribuições do Fundo Nacional de Desenvolvimento da Educação - exerc ant	128.276.838,39	115.835.101,96
324	Operações de Crédito Externas em Moeda - BIRD - exerc ant	1.486.835,20	1.486.850,62
325	Operações de Crédito Externas em Moeda - exerc ant	61.960.335,53	21.996.095,16
326	Recursos de Alienação de Bens - Adm. Direta - exerc ant	9.428.603,34	6.386.482,74
327	Recursos Vinculados ao Fundo do Meio Ambiente da Bahia - exerc ant	1.194.621,89	440.880,33
328	Recursos do Fundo Estadual de Combate e Erradicação da Pobreza - exerc ant	105.115.142,83	34.985.238,27

QUADRO DO SUPERÁVIT/DÉFICIT FINANCEIRO

	Valor Fonte Recurso	2020	2019
330	Recursos Vinculados às Ações e Serviços Públicos de Saúde - exerc ant	26.355.089,23	11.518.101,19
331	Transferências Voluntárias de Órgãos e Entidades Federais - Adm. Direta - exerc ant	511.571.501,26	482.795.884,52
333	Transferências Voluntárias de Órgãos e Entidades Municipais - Adm. Direta - exerc ant	225.645,39	225.645,39
334	Outras Transferências - Adm. Direta - exerc ant	1.908.402,96	874.149,57
335	Restituição de Recursos Oriundos de Operação de Crédito - exerc ant	539.602,17	162.497,36
336	Recursos Vinculados ao Fundo de Defesa Sanitária Vegetal - exerc ant	6.410.858,33	4.057.816,50
337	Transferências de Órgãos e Fundos Internacionais - Adm. Direta - exerc ant	33.059,73	31.043,30
338	Taxas e Multas Vinculadas ao Fundo Estadual de Saúde - exerc ant	96.285,23	647.602,85
340	Recursos Diretamente Arrecadados - Prohabit - exerc ant	196.830,84	194.919,68
341	Recursos Oriundos da Cessão Onerosa do Pré-sal - Exerc Ant	3.717.759,85	
343	Recursos Vinculados ao Fundo de Atualização Tecnológica e Desenvolvimento Fazendário-exerc ant	4.965,34	
344	Transferências de Empresas Públicas da Bahia-Não Dependentes-Exerc. ant	177.704,02	174.575,67
346	Recursos Vinculados ao Fundo Estadual de Logística e Transportes - exerc ant	136.816,95	2.431.835,30
347	Taxas e Multas Vinculadas a Agência Estadual de Defesa Agropecuária da Bahia - exerc ant	128.134,64	11.272.229,12
348	Taxas e Multas Vinculadas ao Instituto do Meio Ambiente e Recursos Hídricos-exerc.ant	36.062,02	101.957,43
349	Outros Recursos do Fundo Estadual de Transporte - exerc ant	773.984,84	43.861,41
350	Recursos do Fundo de Cultura da Bahia - Estado - exerc ant	14.647.489,49	31.850.461,36
351	Cota-Parte do Fundo de Cultura da Bahia Devida aos Municípios - exerc ant	0,00	0,00
352	Recursos Vinculados ao Fundo Penitenciário do Estado da Bahia - exerc ant	56.441.799,39	59.637.664,85
354	Recursos Vinculados ao Fundo de Modernização da Procuradoria Geral do Estado - exerc.ant	2.450.752,73	8.393.268,40
355	Recursos Vinculados ao Fundo de Modernização do Ministério Público do Estado da Bahia - exerc ant	1.888.026,57	
356	Recursos Vinculados ao Fundo de Assistência Judiciária da Defensoria Pública do Estado Bahia-ex ant	452.491,01	
357	Recursos Vinculados ao Fundo de Segurança dos Magistrados - Lei nº 13.971/18 - exerc ant	1.525.384,99	
358	Recursos Vinculados ao Fundo Estadual de Manutenção das Áreas Industriais da Sudic - exerc. ant.	17.473.253,07	9.828.759,65
359	Recursos Vinculados ao Fundo Estadual do Corpo de Bombeiros da Bahia - exerc ant	37.742.905,04	32.216.631,95
360	Contribuições do Fundo de Investimento Econômico e Social da Bahia - Estado - exerc ant	0,00	3.152.355,00
369	Recursos Vinculados LC Federal nº 151/2015 - AD - exerc ant	2.843.740,40	0,01

QUADRO DO SUPERÁVIT/DÉFICIT FINANCEIRO

	Valor Fonte Recurso	2020	2019
609	Indeniz. p/Extr Óleo Bruto, Xisto Betum e Gás Utiliz Rec Hídr Explor Rec Miner-EC 19/14 - exerc ant	346.118,25	346.118,25
613	Recursos Diretamente Arrecadados por Entidades da Administração Indireta - exerc ant	111.043.939,76	64.757.570,65
626	Recursos de Alienação de Bens - Adm. Indireta - exerc ant	4.218.886,48	3.930.327,03
631	Transferências Voluntárias de Órgãos e Entidades Federais - Adm. Indireta - exerc ant	104.077.230,66	104.384.516,39
633	Transferências Voluntárias de Órgãos e Entidades Municipais - Adm. Indireta - exerc ant	258.969,36	176.978,85
637	Transferências de Órgãos e Fundos Internacionais - Adm Indireta - exerc ant	136.981,71	122.277,13
641	Contribuição para o Plano de Previdência Social do Servidor - exerc ant	56.538,45	(69.595,20)
642	Contribuições para o Plano de Saúde do Servidor - exerc ant	2.348.559,53	3.709.296,13
645	Recursos pelo Fornecimento de Água Bruta dos Reservatórios - exerc ant	359.423,66	8.624.963,35
646	Recursos Vinculados ao Desenvolvimento do Desporto - Lei nº 9.615/98 - exerc ant	4.209.980,72	7.104,09
647	Fundo Nacional de Saúde - Convênio - exerc ant	24.057.815,45	31.196.482,05
649	Transferências do Fundo Nacional de Saúde para o Fundo Estadual de Saúde - exerc ant	287.818,18	282.035,16
657	Receitas de Capitalização para o Plano de Previdência Social do Servidor - exerc ant	610.011,06	(0,20)
658	Recursos do Fundo Previdenciário dos Servidores Públicos do Estado da Bahia - exerc ant	902.408,69	3,00
659	Transferência do BAPREV (Lei nº 13.552/2016) - exerc ant	0,17	0,17
664	Transferências de Entidades Privadas Nacionais - Adm. Indireta - exerc ant	6.281.761,63	1.644.811,93
680	Recursos Vinculados Transferências SUS - BL Atenção Básica - exerc ant	6.381.714,85	2.568.154,21
681	Recursos Vinculados Transferências SUS - BL Atenção de MAC Ambulatorial e Hospitalar - exerc ant	463.957,54	1.936.403,64
682	Recursos Vinculados Transferências SUS - BL Vigilância em Saúde - exerc ant	343.747,24	329.828,81
683	Recursos Vinculados Transferências SUS - BL Assistência Farmacêutica - exerc ant	4.345,70	38.768,64
684	Recursos Vinculados Transferências SUS - BL Gestão do SUS - exerc ant	1.422.492,62	1.187.883,73
685	Recursos Vinculados Transferências SUS - BL Investimentos na Rede de Serviços SUS - exerc ant	15.338.863,93	43.525.972,80
777	Ingressos a Classificar	0,00	0,00
888	Recursos Extraorçamentários	1.767.451,60	2.112.236,05
TOTAL		6.173.089.767,76	3.794.249.046,14

DEMONSTRAÇÃO DAS MUTAÇÕES DO PATRIMÔNIO LÍQUIDO



Demonstrações Contábeis Consolidadas do Estado | (Com Relatórios da Lei de Responsabilidade Fiscal)

GOVERNO DO ESTADO DA BAHIA
DEMONSTRAÇÃO DAS MUTAÇÕES DO PATRIMÔNIO LÍQUIDO
CONSOLIDADO DO ESTADO

EXERCÍCIO: 2020

PERÍODO: ATÉ DEZEMBRO/2020

DATA: 15/01/2021

ESPECIFICAÇÃO	PATRIMÔNIO SOCIAL / CAPITAL SOCIAL	ADIANTAMENTO PARA FUTURO AUMENTO DE CAPITAL (AFAC)	RESERVA DE CAPITAL	AJUSTES DE AVALIAÇÃO PATRIMONIAL	RESERVAS DE LUCROS	DEMAIS RESERVAS	SUPERÁVITS OU DÉFICITS ACUMULADOS	LUCROS E PREJUÍZOS ACUMULADOS	AÇÕES / COTAS EM TESOURARIA	TOTAL
Saldos Iniciais	703.637.411,14	-	-	-	472.557.750,70	-	-333.067.084.194,40	1.336.481.169,00	-	-330.554.407.863,56
Ajustes de Exercícios Anteriores							3.054.478.205,03	-1.525.321.167,64		1.529.157.037,39
Aumento de Capital	-156.718.697,80	-								-156.718.697,80
Resgate / Reemissão de Ações ou Cotas										-
Juros sobre o capital próprio										-
Resultado do exercício							192.112.214.937,96	320.468.659,44		192.432.683.597,40
Ajustes de Avaliação Patrimonial										-
Constituição / Reversão de Reservas					-363.347.433,55					-363.347.433,55
Dividendos a Distribuir										-
SALDOS FINAIS	546.918.713,34	-	-	-	109.210.317,15	-	-137.900.391.051,41	131.628.660,80	-	-137.112.633.360,12

Exercício	Condiciona Valor_Mes	Condiciona Valor_Mes_Debito	Condiciona Valor_Mes_Credito	Patrimônio Social/Capital Social
2020	0	10.698.737.788.159,42	10.698.737.788.159,42	-156.718.697,8

ANEXO 15

Demonstrativo das Variações Patrimoniais



GOVERNO DO ESTADO DA BAHIA
DEMONSTRAÇÃO DAS VARIAÇÕES PATRIMONIAIS
ANEXO 15 LEI Nº 4.320/64

CONSOLIDADO DO ESTADO

EXERCÍCIO: 2020

PERÍODO: ATÉ DEZEMBRO/2020

DATA: 15/01/2021

VARIAÇÕES PATRIMONIAIS AUMENTATIVAS	2020	2019
IMPOSTOS, TAXAS E CONTRIBUIÇÕES DE MELHORIA	30.936.456.773,82	30.394.417.910,83
Impostos	29.671.304.314,83	29.052.428.929,35
Taxas	1.265.152.458,99	1.341.988.981,48
Contribuições de Melhoria	-	-
CONTRIBUIÇÕES	5.181.700.542,24	5.657.585.560,33
Contribuições Sociais	5.181.700.542,24	5.657.585.560,33
EXPLORAÇÃO E VENDA DE BENS, SERVIÇOS E DIREITOS	292.757.932,82	1.014.137.315,38
Venda de Mercadorias	-	-
Venda de Produtos	-	-
Exploração de Bens e Direitos e Prestação de Serviços	292.757.932,82	1.014.137.315,38
VARIAÇÕES PATRIMONIAIS AUMENTATIVAS FINANCEIRAS	1.325.872.439,59	1.880.347.332,71
Juros e Encargos de Empréstimos e Financiamentos Concedidos	-	-
Juros e Encargos de Mora	1.234.517.658,62	1.697.811.161,19
Variações Monetárias e Cambiais	3.581.417,16	1.741.598,74
Descontos Financeiros Obtidos	-	-
Remuneração de Depósitos Bancários e Aplicações Financeiras	87.773.363,81	180.794.572,78
Outras Variações Patrimoniais Aumentativas – Financeiras	-	-
TRANSFERÊNCIAS E DELEGAÇÕES RECEBIDAS	105.356.067.994,96	14.829.524.662,72
Transferências Intragovernamentais	87.757.239.332,67	-
Transferências Intergovernamentais	17.590.679.673,29	14.826.426.855,68
Transferências das Instituições Privadas	8.137.729,00	3.097.807,04
Transferências das Instituições Multigovernamentais	-	-
Transferências de Consórcios Públicos	-	-
Transferências do Exterior	-	-

Delegações Recebidas	-	-
Transferências de Pessoas Físicas	11.260,00	-
Outras Transferências e Delegações Recebidas	-	-
VALORIZAÇÃO E GANHOS COM ATIVOS E DESINCORPORAÇÃO DE PASSIVOS	1.793.229.554,27	646.899.727,72
Reavaliação de Ativos	499.014.450,47	171.025.533,46
Ganhos com Alienação	3.668.331,26	4.917.797,24
Ganhos com Incorporação de Ativos	711.384.912,75	470.956.397,02
Ganhos com Desincorporação de Passivos	579.161.859,79	-
OUTRAS VARIAÇÕES PATRIMONIAIS AUMENTATIVAS	226.670.351.084,13	16.317.914.771,66
Variação Patrimonial Aumentativa a Classificar	143.219,11	205.939,91
Resultado Positivo de Participações	402.813.863,90	100.796.715,77
Reversão de Provisões e Ajustes de Perdas	219.821.742.397,46	11.887.591.772,29
Diversas Variações Patrimoniais Aumentativas	6.445.651.603,66	4.329.320.343,69
TOTAL DE VARIAÇÕES PATRIMONIAIS AUMENTATIVAS (I)	371.556.436.321,83	70.740.827.281,35

GOVERNO DO ESTADO DA BAHIA
 DEMONSTRAÇÃO DAS VARIAÇÕES PATRIMONIAIS
 ANEXO 15 LEI Nº 4.320/64

CONSOLIDADO DO ESTADO

EXERCÍCIO: 2020

PERÍODO: ATÉ DEZEMBRO/2020

DATA: 15/01/2021

VARIAÇÕES PATRIMONIAIS DIMINUTIVAS	2020	2019
PESSOAL E ENCARGOS	16.307.432.285,12	17.347.393.169,14
Remuneração a Pessoal	13.714.678.341,00	13.970.626.294,44
Encargos Patronais	1.962.734.380,24	2.643.128.406,27
Benefícios a Pessoal	559.036.687,66	623.677.421,10
Custo de Pessoal e Encargos	-	-
Outras Variações Patrimoniais Diminutivas - Pessoal e Encargos	70.982.876,22	109.961.047,33
BENEFÍCIOS PREVIDENCIÁRIOS E ASSISTENCIAIS	9.141.387.416,11	8.286.789.862,96
Aposentadorias e Reformas	7.584.639.173,53	6.950.656.122,00
Pensões	1.154.887.630,10	1.081.648.977,54
Benefícios de Prestação Continuada	226.090.332,19	230.051.294,67
Benefícios Eventuais	-	-
Políticas Públicas de Transferência de Renda	167.396.943,44	16.285.781,53
Outros Benefícios Previdenciários e Assistenciais	8.373.336,85	8.147.687,22
USO DE BENS, SERVIÇOS E CONSUMO DE CAPITAL FIXO	10.426.058.098,93	9.914.826.302,20
Uso de Material de Consumo	1.122.162.763,64	935.346.517,55
Serviços	8.505.250.287,69	8.431.265.257,35
Depreciação, Amortização de Exaustão	798.645.047,60	548.214.527,30
Custo de Materiais, Serviços e Consumo de Capital Fixo	-	-
VARIAÇÕES PATRIMONIAIS DIMINUTIVAS FINANCEIRAS	887.009.775,24	1.349.897.619,22
Juros e Encargos de Empréstimos e Financiamentos Obtidos	541.600.032,99	954.651.878,24
Juros e Encargos de Mora	2.935.301,13	-
Variações Monetárias e Cambiais	5.259.748,72	2.719.533,50
Descontos Financeiros Concedidos	-	-

Demonstrações Contábeis Consolidadas do Estado | (Com Relatórios da Lei de Responsabilidade Fiscal)

Outras Variações Patrimoniais Diminutivas Financeiras	337.214.692,40	392.526.207,48
TRANSFERÊNCIAS E DELEGAÇÕES CONCEDIDAS	100.618.591.208,45	12.789.987.133,72
Transferências Intragovernamentais	87.760.485.838,76	-
Transferências Intergovernamentais	12.688.660.054,09	12.612.072.500,97
Transferências a Instituições Privadas	168.155.315,60	177.914.632,75
Transferências a Instituições Multigovernamentais	-	-
Transferências a Consórcios Públicos	-	-
Transferências ao Exterior	1.290.000,00	-
Delegações Concedidas	-	-
DESVALORIZAÇÃO E PERDA DE ATIVOS E INCORPORAÇÃO DE PASSIVOS	2.556.300.465,56	2.658.294.027,34
Redução a Valor Recuperável e Provisão para Perdas	1.333.321.015,18	1.744.301.663,02
Perdas com Alienação	430.859,44	1.446.251,85
Perdas Involuntárias	237.674.352,94	86.388.028,98
Desincorporação de Ativos	984.874.238,00	826.158.083,49
TRIBUTÁRIAS	362.107.944,24	341.559.962,44
Impostos, Taxas e Contribuições de Melhoria	2.137.179,52	4.005.879,77
Contribuições	359.970.764,72	337.554.082,67
Custo com Tributos	-	-
OUTRAS VARIAÇÕES PATRIMONIAIS DIMINUTIVAS	38.824.865.530,78	89.278.698.247,17
Premiações	103.194.589,19	33.327.261,69
Resultado Negativo de Participações	32.039.726,17	115.740.033,90
Variações Patrimoniais Diminutivas de Instituições Financeiras	-	-
Incentivos	108.588.511,72	100.602.623,46
Subvenções Econômicas	-	-
Participações e Contribuições	-	-
VPD de Constituição de Provisões	31.161.130.796,55	84.614.312.473,78
Custo de Outras VPD	-	-
Diversas Variações Patrimoniais Diminutivas	7.419.911.907,15	4.414.715.854,34
TOTAL DE VARIAÇÕES PATRIMONIAIS DIMINUTIVAS (II)	179.123.752.724,43	141.967.446.324,19
RESULTADO PATRIMONIAL DO PERÍODO (III) = (I - II)	192.432.683.597,40	(71.226.619.042,84)

ANEXO 16

Demonstrativo da Dívida Fundada



GOVERNO DO ESTADO DA BAHIA
 DEMONSTRAÇÃO DA DÍVIDA FUNDADA INTERNA
 ANEXO 16 DA LEI Nº 4.320/64
 CONSOLIDADO DO ESTADO

EXERCÍCIO: 2020

PERÍODO: ATÉ DEZEMBRO/2020

DATA: 19/01/2021

TÍTULOS	SALDO ANTERIOR EM CIRCULAÇÃO	EMIÇÃO	RESGATE	SALDO EXERCÍCIO SEGUINTE
	A	B	C	D=A+B-C
DÍVIDA FUNDADA INTERNA POR CONTRATOS	10.091.764.934,54	1.528.738.270,36	1.041.148.162,94	10.579.355.041,96
	10.091.764.934,54	1.528.738.270,36	1.041.148.162,94	10.579.355.041,96
2013004774 - BNDES	1.671.404.077,79	61.945.306,92	14.014.715,04	1.719.334.669,67
2013006033 - BNB	65.230.292,83	33.211.638,03	17.479.654,24	80.962.276,62
2013006459 - STN	5.215.147.578,18	308.324.189,08	636.473.714,79	4.886.998.052,47
2013006734 - BANCO DO BRASIL	1.898.696.814,26	963.178.122,14	349.748.760,88	2.512.126.175,52
2013208736 - CAIXA ECONÔMICA	1.241.286.171,48	162.079.014,19	23.431.317,99	1.379.933.867,68
TOTAL	10.091.764.934,54	1.528.738.270,36	1.041.148.162,94	10.579.355.041,96

GOVERNO DO ESTADO DA BAHIA
 DEMONSTRAÇÃO DA DÍVIDA FUNDADA EXTERNA
 ANEXO 16 DA LEI 4.320/64
 CONSOLIDADO DO ESTADO

EXERCÍCIO: 2020

PERÍODO: ATÉ DEZEMBRO/2020

DATA: 19/01/2021

TÍTULOS	SALDO ANTERIOR EM CIRCULAÇÃO	EMIÇÃO	RESGATE	SALDO EXERCÍCIO SEGUINTE
	A	B	C	D=A+B-C
DÍVIDA FUNDADA EXTERNA POR CONTRATOS	10.056.333.979,89	5.468.994.855,68	2.819.125.250,87	12.706.203.584,70
	10.056.333.979,89	5.468.994.855,68	2.819.125.250,87	12.706.203.584,70
2013259624 - BIRD	5.432.740.582,34	2.995.219.558,52	1.404.761.349,51	7.023.198.791,35
2013259632 - OECF (JICA)	38.914.625,00	19.959.065,00	27.178.435,00	31.695.255,00
2013259675 - FIDA	143.877.598,27	79.619.404,73	44.694.235,92	178.802.767,08
2013267465 - BID	4.440.801.174,28	2.374.196.827,43	1.342.491.230,44	5.472.506.771,27
TOTAL	10.056.333.979,89	5.468.994.855,68	2.819.125.250,87	12.706.203.584,70

Tempo Processamento: 5 minutos 27 segundos

ANEXO 17

Demonstrativo da Dívida Flutuante



GOVERNO DO ESTADO DA BAHIA
DEMONSTRATIVO DA DÍVIDA FLUTUANTE - CONSOLIDADO
ANEXO 17 LEI Nº 4.320/64
CONSOLIDADO DO ESTADO

EXERCÍCIO: 2020

PERÍODO: ATÉ DEZEMBRO/2020

DATA: 15/01/2021

TÍTULO	SALDO DO EXERCÍCIO ANTERIOR	MOVIMENTO NO EXERCÍCIO		SALDO EXERCÍCIO SEGUINTE
		INSCRIÇÃO	BAIXA	
RESTOS A PAGAR	1.091.191.908,66	1.182.527.566,27	1.067.691.490,26	1.206.027.984,67
Processados	487.870.105,53	432.737.837,26	466.515.372,95	454.092.569,84
Origem Fiplan	487.870.105,53	432.737.837,26	466.515.372,95	454.092.569,84
Origem SICOF	0,00	0,00	0,00	0,00
Não Processados	603.321.803,13	749.789.729,01	601.176.117,31	751.935.414,83
Origem Fiplan	603.321.803,13	749.789.729,01	601.176.117,31	751.935.414,83
Origem SICOF	0,00	0,00	0,00	0,00
DEPÓSITOS	603.145.087,96	10.199.266.377,11	9.898.752.521,26	903.658.943,81
TOTAL GERAL	1.694.336.996,62	11.381.793.943,38	10.966.444.011,52	2.109.686.928,48

ANEXOS DA LEI 4.320/64

Administração Consolidada
Poder Executivo



ANEXO 12

Balanço Orçamentário



**GOVERNO DO ESTADO DA BAHIA
BALANÇO ORÇAMENTÁRIO - RECEITA
ANEXO 12 LEI Nº 4.320/64
CONSOLIDADO DO PODER 3 - EXECUTIVO**

EXERCÍCIO: 2020

PERÍODO: ATÉ DEZEMBRO/2020

DATA: 15/01/2021

RECEITAS ORÇAMENTÁRIAS	PREVISÃO INICIAL (A)	PREVISÃO ATUALIZADA (B)	RECEITAS REALIZADAS (C)	SALDO D = (C - B)
RECEITAS CORRENTES (I)	42.879.342.630,00	47.117.844.970,00	46.437.202.643,36	-680.642.326,64
RECEITA TRIBUTÁRIA	25.473.925.202,00	25.765.120.373,00	26.024.880.823,10	259.760.450,10
Impostos	24.585.324.300,00	24.871.483.455,00	25.178.920.606,73	307.437.151,73
Taxas	888.600.902,00	893.636.918,00	845.960.216,37	-47.676.701,63
Contribuições de Melhoria	-	-	-	-
RECEITA DE CONTRIBUIÇÕES	2.857.526.000,00	3.244.268.358,00	3.197.552.663,93	-46.715.694,07
Contribuições Sociais	2.857.526.000,00	3.244.268.358,00	3.197.552.663,93	-46.715.694,07
Contribuições Econômicas	-	-	-	-
RECEITA PATRIMONIAL	330.242.259,00	343.399.149,00	186.623.663,05	-156.775.485,95
Exploração do Patrimônio Imobiliário do Estado	57.340.509,00	68.642.496,00	57.323.363,64	-11.319.132,36
Valores Mobiliários	241.262.000,00	243.116.903,00	125.531.000,48	-117.585.902,52
Exploração de Recursos Naturais	5.140.000,00	5.140.000,00	3.752.698,58	-1.387.301,42
Cessão de Direitos	26.460.000,00	26.460.000,00	-	-26.460.000,00
Demais Receitas Patrimoniais	39.750,00	39.750,00	16.600,35	-23.149,65
RECEITA AGROPECUÁRIA	1.079.744,00	1.079.744,00	349.725,56	-730.018,44
Receita da Produção Vegetal	-	-	-	-
Receita da Produção Animal e Derivados	993.000,00	993.000,00	349.725,56	-643.274,44
Receitas Agropecuárias	86.744,00	86.744,00	-	-86.744,00
RECEITA INDUSTRIAL	384.000,00	384.000,00	-	-384.000,00
RECEITA DE SERVIÇOS	246.634.041,00	258.805.822,00	142.703.878,74	-116.101.943,26
Serviços Administrativos e Comerciais Gerais	179.996.041,00	190.117.822,00	90.325.917,53	-99.791.904,47
Serviços e Atividades Referentes à Navegação e ao Transporte	-	2.050.000,00	1.011.777,50	-1.038.222,50
Serviços e Atividades Referentes à Saúde	574.000,00	574.000,00	1.520.844,61	946.844,61
Serviços e Atividades Financeiras	53.023.000,00	53.023.000,00	37.283.982,94	-15.739.017,06
Outros Serviços	13.041.000,00	13.041.000,00	12.561.356,16	-479.643,84
TRANSFERÊNCIAS CORRENTES	13.270.901.423,00	16.201.170.621,00	15.894.046.869,60	-307.123.751,40
Transferências da União e de suas Entidades	10.687.666.423,00	13.610.304.343,00	13.427.003.005,28	-183.301.337,72
Transferências dos Estados, do Distrito Federal e de suas Entidades	-	-	-	-
Transferências dos Municípios e de suas Entidades	-	201.879,00	201.879,30	0,30
Transferências de Instituições Privadas	8.163.000,00	15.581.280,00	14.643.882,05	-937.397,95
Transferências de Outras Instituições Públicas	2.575.072.000,00	2.575.072.000,00	2.451.847.586,67	-123.224.413,33
Transferências do Exterior	-	-	61.235,38	61.235,38
Transferências de Pessoas Físicas	-	11.119,00	289.280,92	278.161,92
Transferências Provenientes de Depósitos não Identificados	-	-	-	-
OUTRAS RECEITAS CORRENTES	698.649.961,00	1.303.616.903,00	991.045.019,38	-312.571.883,62
Multas Administrativas, Contratuais e Judiciais	91.685.205,00	98.256.566,00	190.518.425,83	92.261.859,83
Indenizações, Restituições e Ressarcimentos	116.967.761,00	118.384.531,00	179.208.229,70	60.823.698,70
Bens, Direitos e Valores Incorporados ao Patrimônio Público	3.200.000,00	9.686.041,00	6.488.039,07	-3.198.001,93
Demais Receitas Correntes	486.796.995,00	1.077.289.765,00	614.830.324,78	-462.459.440,22
RECEITAS DE CAPITAL (II)	1.997.517.000,00	2.989.564.932,00	1.759.518.943,25	-1.230.045.988,75
OPERAÇÕES DE CRÉDITO	1.041.938.000,00	1.326.825.915,00	821.495.884,16	-505.330.030,84
Operações de Crédito Mercado Interno	460.363.000,00	719.171.696,00	359.739.849,06	-359.431.846,94
Operações de Crédito Mercado Externo	581.575.000,00	607.654.219,00	461.756.035,10	-145.898.183,90
ALIENAÇÃO DE BENS	13.057.000,00	13.057.000,00	2.588.064,34	-10.468.935,66
Alienação de Bens Móveis	6.207.000,00	6.207.000,00	2.530.288,00	-3.676.712,00
Alienação de Bens Imóveis	6.850.000,00	6.850.000,00	57.776,34	-6.792.223,66

Demonstrações Contábeis Consolidadas do Estado | (Com Relatórios da Lei de Responsabilidade Fiscal)

AMORTIZAÇÃO DE EMPRÉSTIMOS	172.769.000,00	172.769.000,00	109.954.831,43	-62.814.168,57
TRANSFERÊNCIAS DE CAPITAL	769.753.000,00	1.049.614.179,00	403.791.808,80	-645.822.370,20
Transferências da União e de suas Entidades	769.753.000,00	958.133.691,00	402.432.012,90	-555.701.678,10
Transferências dos Estados, do Distrito Federal e de suas Entidades	-	-	-	-
Transferências dos Municípios e de suas Entidades	-	50.000,00	50.000,00	-
Transferências de Instituições Privadas	-	-	1.290.508,26	1.290.508,26
Transferências de Outras Instituições Públicas	-	91.430.488,00	19.287,64	-91.411.200,36
Transferências do Exterior	-	-	-	-
Transferências de Pessoas Físicas	-	-	-	-
Transferências Provenientes de Depósitos Não Identificados	-	-	-	-
OUTRAS RECEITAS DE CAPITAL	-	427.298.838,00	421.688.354,52	-5.610.483,48
Integralização do Capital Social	-	-	-	-
Demais Receitas de Capital	-	427.298.838,00	421.688.354,52	-5.610.483,48
SUBTOTAL DAS RECEITAS (III) = (I + II)	44.876.859.630,00	50.107.409.902,00	48.196.721.586,61	-1.910.688.315,39
OPERAÇÕES DE CRÉDITO / REFINANCIAMENTO (IV)	-	-	-	-
OPERAÇÕES DE CRÉDITO INTERNAS	-	-	-	-
Mobiliária	-	-	-	-
Contratual	-	-	-	-
OPERAÇÕES DE CRÉDITO EXTERNAS	-	-	-	-
Mobiliária	-	-	-	-
Contratual	-	-	-	-
SUBTOTAL COM REFINANCIAMENTO (V) = (III + IV)	44.876.859.630,00	50.107.409.902,00	48.196.721.586,61	-1.910.688.315,39
DÉFICIT (VI)	-	-	-	-
TOTAL (VII) = (V + VI)	44.876.859.630,00	50.107.409.902,00	48.196.721.586,61	-1.910.688.315,39
SALDOS DE EXERCÍCIOS ANTERIORES (Utilizados para Créditos Adicionais)	-	1.508.232.397,00	-	-
RECURSOS ARRECADADOS DE EXERCÍCIOS ANTERIORES	-	-	-	-
SUPERÁVIT FINANCEIRO	-	1.508.232.397,00	-	-
REABERTURA DE CRÉDITOS ADICIONAIS	-	-	-	-

RECEITAS INTRAORÇAMENTÁRIAS	PREVISÃO INICIAL (A)	PREVISÃO ATUALIZADA (B)	RECEITAS REALIZADAS (C)	SALDO (D = C - B)
RECEITAS CORRENTES	2.885.484.000,00	2.919.229.624,00	2.509.113.263,39	-410.116.360,61
RECEITA DE CONTRIBUIÇÕES	2.849.187.000,00	2.874.433.610,00	1.984.423.184,11	-890.010.425,89
RECEITA DE SERVIÇOS	35.370.000,00	36.869.014,00	28.768.947,55	-8.100.066,45
OUTRAS RECEITAS CORRENTES	927.000,00	7.927.000,00	495.921.131,73	487.994.131,73
TOTAL	2.885.484.000,00	2.919.229.624,00	2.509.113.263,39	-410.116.360,61

GOVERNO DO ESTADO DA BAHIA
BALANÇO ORÇAMENTÁRIO - DESPESA
ANEXO 12 LEI Nº 4.320/64
CONSOLIDADO DO PODER 3 - EXECUTIVO

EXERCÍCIO: 2020

PERÍODO: ATÉ DEZEMBRO/2020

DATA: 15/01/2021

DESPESAS ORÇAMENTÁRIAS	DOTAÇÃO INICIAL (E)	DOTAÇÃO ATUALIZADA (F)	DESPESAS EMPENHADAS (G)	DESPESAS LIQUIDADAS (H)	DESPESAS PAGAS (I)	SALDO DA DOTAÇÃO J = (F - G)
DESPESAS CORRENTES (VIII)	36.397.477.939,00	41.664.005.054,34	38.248.316.010,99	37.790.983.240,28	37.465.187.023,58	3.415.689.043,35
PESSOAL E ENCARGOS SOCIAIS	18.653.783.000,00	21.804.449.070,57	19.543.078.855,76	19.541.886.252,70	19.327.317.924,92	2.261.370.214,81
JUROS E ENCARGOS DA DÍVIDA	918.628.000,00	550.628.000,00	541.600.032,99	419.742.274,13	419.742.274,13	9.027.967,01
OUTRAS DESPESAS CORRENTES	16.825.066.939,00	19.308.927.983,77	18.163.637.122,24	17.829.354.713,45	17.718.126.824,53	1.145.290.861,53
DESPESAS DE CAPITAL (IX)	4.771.957.691,00	6.644.874.595,18	4.171.218.054,01	3.915.652.010,41	3.820.506.575,90	2.473.656.541,17
INVESTIMENTOS	2.666.156.691,00	4.682.372.301,19	2.447.413.755,42	2.198.879.471,84	2.136.237.713,45	2.234.958.545,77
INVERSÕES FINANCEIRAS	1.211.161.000,00	1.027.362.293,99	793.117.344,70	786.085.584,68	753.581.908,56	234.244.949,29
AMORTIZAÇÃO DA DÍVIDA	894.640.000,00	935.140.000,00	930.686.953,89	930.686.953,89	930.686.953,89	4.453.046,11
RESERVA DE CONTINGÊNCIA (X)	35.303.000,00	8.056.465,00	-	-	-	8.056.465,00
SUBTOTAL DAS DESPESAS (XI) = (VIII + IX + X)	41.204.738.630,00	48.316.936.114,52	42.419.534.065,00	41.706.635.250,69	41.285.693.599,48	5.897.402.049,52
AMORTIZAÇÃO DA DÍVIDA / REFINANCIAMENTO (XII)	-	-	-	-	-	-
AMORTIZAÇÃO DA DÍVIDA INTERNA	-	-	-	-	-	-
Dívida Mobiliária	-	-	-	-	-	-
Outras Dívidas	-	-	-	-	-	-
AMORTIZAÇÃO DA DÍVIDA EXTERNA	-	-	-	-	-	-
Dívida Mobiliária	-	-	-	-	-	-
Outras Dívidas	-	-	-	-	-	-
SUBTOTAL COM REFINANCIAMENTO (XIII) = (XI + XII)	41.204.738.630,00	48.316.936.114,52	42.419.534.065,00	41.706.635.250,69	41.285.693.599,48	5.897.402.049,52
SUPERÁVIT (XIV)	-	-	5.777.187.521,61	-	-	-
TOTAL (XV) = (XIII + XIV)	41.204.738.630,00	48.316.936.114,52	48.196.721.586,61	41.706.635.250,69	41.285.693.599,48	5.897.402.049,52
RESERVA DE RPPS	-	-	-	-	-	-

DESPESAS INTRA-ORÇAMENTÁRIAS	DOTAÇÃO INICIAL (E)	DOTAÇÃO ATUALIZADA (F)	DESPESAS EMPENHADAS (G)	DESPESAS LIQUIDADAS (H)	DESPESAS PAGAS (I)	SALDO DA DOTAÇÃO EXECUTAR J = (F - G)
DESPESAS CORRENTES	2.417.701.000,00	2.022.717.874,48	1.991.559.395,72	1.989.949.028,64	1.989.915.722,07	31.158.478,76
PESSOAL E ENCARGOS SOCIAIS	2.195.540.000,00	1.264.384.493,06	1.253.013.635,69	1.253.013.635,69	1.252.997.701,52	11.370.857,37
OUTRAS DESPESAS CORRENTES	222.161.000,00	758.333.381,42	738.545.760,03	736.935.392,95	736.918.020,55	19.787.621,39
TOTAL	2.417.701.000,00	2.022.717.874,48	1.991.559.395,72	1.989.949.028,64	1.989.915.722,07	31.158.478,76

GOVERNO DO ESTADO DA BAHIA
EXECUÇÃO DE RESTOS A PAGAR NÃO PROCESSADOS
ANEXO 12 LEI Nº 4.320/64
CONSOLIDADO DO PODER 3 - EXECUTIVO

EXERCÍCIO: 2020

PERÍODO: ATÉ DEZEMBRO/2020

DATA: 15/01/2021

RESTOS A PAGAR NÃO PROCESSADOS DESPESAS ORÇAMENTÁRIAS	INSCRITOS		LIQUIDADOS (C)	PAGOS (D)	CANCELADOS (E)	SALDO A PAGAR F = (A + B - D - E)
	EM EXERCÍCIOS ANTERIORES (A)	EM 31 DE DEZEMBRO DO EXERCÍCIO ANTERIOR (B)				
DESPESAS CORRENTES		397.762.413,43	356.908.840,49	356.407.012,84	40.853.572,94	501.827,65
PESSOAL E ENCARGOS SOCIAIS		605.357,12	310.933,97	294.494,40	294.423,15	16.439,57
JUROS E ENCARGOS DA DÍVIDA		121.305.530,58	120.425.179,04	120.425.179,04	880.351,54	-
OUTRAS DESPESAS CORRENTES		275.851.525,73	236.172.727,48	235.687.339,40	39.678.798,25	485.388,08
DESPESAS DE CAPITAL		170.461.769,41	123.297.963,74	123.276.623,66	47.163.805,67	21.340,08
INVESTIMENTOS		168.384.330,08	121.220.524,41	121.199.184,33	47.163.805,67	21.340,08
INVERSÕES FINANCEIRAS		2.077.439,33	2.077.439,33	2.077.439,33	-	-
AMORTIZAÇÃO DA DÍVIDA		-	-	-	-	-
TOTAL		568.224.182,84	480.206.804,23	479.683.636,50	88.017.378,61	523.167,73

RESTOS A PAGAR NÃO PROCESSADOS DESPESAS INTRA ORÇAMENTÁRIAS	INSCRITOS		LIQUIDADOS (C)	PAGOS (D)	CANCELADOS (E)	SALDO F = (A + B - D - E)
	EM EXERCÍCIOS ANTERIORES (A)	EM 31 DE DEZEMBRO DO EXERCÍCIO ANTERIOR (B)				
DESPESAS CORRENTES		237,85	-	-	237,85	-
PESSOAL E ENCARGOS SOCIAIS		-	-	-	-	-
OUTRAS DESPESAS CORRENTES		237,85	-	-	237,85	-
TOTAL		237,85	-	-	237,85	-

GOVERNO DO ESTADO DA BAHIA
EXECUÇÃO DE RESTOS A PAGAR PROCESSADOS
ANEXO 12 LEI Nº 4.320/64
CONSOLIDADO DO PODER 3 - EXECUTIVO

EXERCÍCIO: 2020

PERÍODO: ATÉ DEZEMBRO/2020

DATA: 15/01/2021

RESTOS A PAGAR PROCESSADOS DESPESAS ORÇAMENTÁRIAS	INSCRITOS		PAGOS (C)	CANCELADOS (D)	SALDO A PAGAR E = (A + B - C - D)
	EM EXERCÍCIOS ANTERIORES (A)	EM 31 DE DEZEMBRO DO EXERCÍCIO ANTERIOR (B)			
DESPESAS CORRENTES	17.548.716,19	375.378.770,98	338.312.549,54	34.379.212,07	20.235.725,56
PESSOAL E ENCARGOS SOCIAIS	6.261.246,31	226.031.861,57	190.910.306,73	33.526.695,16	7.856.105,99
JUROS E ENCARGOS DA DÍVIDA	-	-	-	-	-
OUTRAS DESPESAS CORRENTES	11.287.469,88	149.346.909,41	147.402.242,81	852.516,91	12.379.619,57
DESPESAS DE CAPITAL	14.258.186,06	49.970.368,32	49.462.466,03	12.834.552,11	1.931.536,24
INVESTIMENTOS	14.258.186,06	30.047.559,09	29.539.656,80	12.834.552,11	1.931.536,24
INVERSÕES FINANCEIRAS	-	19.922.809,23	19.922.809,23	-	-
AMORTIZAÇÃO DA DÍVIDA	-	-	-	-	-
TOTAL	31.806.902,25	425.349.139,30	387.775.015,57	47.213.764,18	22.167.261,80

RESTOS A PAGAR PROCESSADOS DESPESAS INTRA ORÇAMENTÁRIAS	INSCRITOS		PAGOS (C)	CANCELADOS (D)	SALDO E = (A + B - C - D)
	EM EXERCÍCIOS ANTERIORES (A)	EM 31 DE DEZEMBRO DO EXERCÍCIO ANTERIOR (B)			
DESPESAS CORRENTES	-	907.865,12	241,41	354.868,03	552.755,68
PESSOAL E ENCARGOS SOCIAIS	-	907.623,71	-	354.868,03	552.755,68
OUTRAS DESPESAS CORRENTES	-	241,41	241,41	-	-
TOTAL	-	907.865,12	241,41	354.868,03	552.755,68

ANEXO 13

BALANÇO FINANCEIRO PODER EXECUTIVO



GOVERNO DO ESTADO DA BAHIA
BALANÇO FINANCEIRO
ANEXO 13 LEI Nº 4.320/64
CONSOLIDADO DO PODER EXECUTIVO - 3

EXERCÍCIO: 2020

PERÍODO: ATÉ DEZEMBRO/2020

DATA: 15/01/2021

	2020	2019
Receita Orçamentária (I)	48.196.721.586,61	45.085.122.494,50
Ordinária	22.126.684.895,58	20.125.071.550,41
Vinculada	26.070.036.691,03	24.960.050.944,09
Recursos Vinculados à Educação	5.419.851.770,31	5.471.666.105,03
Recursos Vinculados à Saúde	6.039.010.116,34	5.411.686.269,22
Recursos Vinculados à Previdência - RPPS	2.412.743.793,41	2.251.803.200,59
Cota-Parte do ICMS Devida aos Municípios	5.979.433.227,61	5.949.400.638,87
Contribuições para o Plano de Saúde do Servidor	1.300.955.795,71	1.273.404.021,15
Cota-Parte do IPVA Devida aos Municípios	738.391.628,21	-
Recursos do Fundo Estadual de Combate e Erradicação da Pobreza	-	946.133.903,58
Outras Destinações de Recursos	4.179.650.359,44	3.655.956.805,65
Transferências Financeiras Recebidas (II)	115.603.847.226,89	78.202.701.997,81
Transferências Recebidas para Execução Orçamentária	79.495.102.749,51	78.202.701.997,81
Cota Recebida	16.425.621.783,74	15.784.848.001,65
Repasse Recebido	13.951.022.719,67	15.098.639.780,23
Sub-Repasse Recebido	-	-
Movimento de Saldo Financeiro	44.980.896.393,35	44.000.552.877,44
Transferências Financeiras para Aporte de Recursos para o RPPS	4.137.561.852,75	3.318.661.338,49
Transferências Recebidas Independentes de Execução Orçamentária	36.108.744.477,38	-
Recursos Recebidos Extra Orçamentários	-	-
Movimento de Saldo Financeiro	36.108.744.477,38	-
Recebimentos Extraorçamentários (III)	3.610.219.600,42	2.464.586.010,17

Demonstrações Contábeis Consolidadas do Estado | (Com Relatórios da Lei de Responsabilidade Fiscal)

Inscrição de Restos à Pagar Não Processados	712.898.814,31	568.224.182,84
Inscrição de Restos à Pagar Processados	420.941.651,21	425.349.139,30
Depósitos Restituíveis e Valores Vinculados	832.987.153,35	547.546.691,50
Demais Créditos e Valores a Curto Prazo	38.546.872,11	13.404.325,46
Outras Obrigações em Circulação	249.023.187,99	237.367.478,71
Ajustes de Ativos e Obrigações	1.355.821.921,45	672.694.192,36
Saldo do Exercício Anterior (IV)	5.089.824.369,42	5.090.490.630,08
Caixa e Equivalentes de Caixa	3.863.536.973,86	4.041.298.903,88
Depósitos Restituíveis e Valores Vinculados	1.226.287.395,56	1.049.191.726,20
TOTAL (V) = (I + II + III + IV)	172.500.612.783,34	130.842.901.132,56
DISPÊNDIOS	2020	2019
Despesa Orçamentária (VI)	42.419.534.065,00	41.375.517.315,81
Ordinária	15.703.424.662,00	15.010.321.556,11
Vinculada	26.716.109.403,00	26.365.195.759,70
Recursos Destinados à Educação	4.610.207.186,24	4.859.430.497,75
Recursos Destinados à Saúde	5.724.103.274,56	5.166.386.211,33
Recursos Destinados à Previdência - RPPS	4.307.734.902,51	4.637.668.934,84
ICMS/MUNICÍPIO - Sem Detalhamento	5.979.433.227,61	5.949.400.638,87
PLANSERV - Sem Detalhamento	1.525.453.106,01	1.519.203.096,75
IPVA/MUNICÍPIO - Sem Detalhamento	738.391.628,21	-
FUNCEP - Sem Detalhamento	-	796.125.816,36
Outras Destinações de Recursos	3.830.786.077,86	3.436.980.563,80
Transferências Financeiras Concedidas (VII)	119.807.396.618,49	82.394.450.230,90
Transferências Concedidas para Execução Orçamentária	83.698.656.029,26	82.394.450.230,90
Cota Concedida	23.954.557.813,68	23.285.612.041,11
Repasse Concedido	13.951.072.718,82	15.098.850.161,15
Sub-Repasse Concedido	-	-
Movimento de Saldo Financeiro	44.984.807.679,21	44.000.832.216,99

Transferências Financeiras para Aporte de Recursos para o RPPS	808.217.817,55	9.155.811,65
Transferências Concedidas Independentes de Execução Orçamentária	36.108.740.589,23	-
Recursos Concedidos Extra Orçamentários	-	-
Movimento de Saldo Financeiro	36.108.740.589,23	-
Pagamentos Extraorçamentários (VIII)	1.766.469.284,73	1.983.109.216,43
Depósitos Restituíveis e Valores Vinculados	547.546.691,50	604.746.774,49
Demais Créditos e Valores a Curto Prazo	2.192.829,49	38.546.872,11
Outras Obrigações em Circulação	1.109.108.034,47	1.061.994.579,46
Ajustes de Ativos e Obrigações	107.621.729,27	277.820.990,37
Saldo para o Exercício Seguinte (IX)	8.507.212.815,12	5.089.824.369,42
Caixa e Equivalentes de Caixa	6.053.292.270,41	3.863.536.973,86
Depósitos Restituíveis e Valores Vinculados	2.453.920.544,71	1.226.287.395,56
TOTAL (X) = (VI + VII + VIII + IX)	172.500.612.783,34	130.842.901.132,56

**GOVERNO DO ESTADO DA BAHIA
BALANÇO FINANCEIRO (ANEXO)
DEMONSTRATIVO DA RECEITA ORÇAMENTÁRIA COM SUAS DEDUÇÕES
CONSOLIDADO DO PODER EXECUTIVO - 3**

EXERCÍCIO: 2020

PERÍODO: ATÉ DEZEMBRO/2020

DATA: 15/01/2021

ESPECIFICAÇÃO	2020			2019		
	Receita Orçamentária	Deduções da Receita Orçamentária	Saldo	Receita Orçamentária	Deduções da Receita Orçamentária	Saldo
Ordinária	22.154.040.786,91	27.355.891,33	22.126.684.895,58	20.136.412.724,09	11.341.173,68	20.125.071.550,41
Vinculada	31.837.476.064,07	5.767.439.373,04	26.070.036.691,03	30.706.754.432,77	5.746.703.488,68	24.960.050.944,09
Recursos Vinculados à Educação	11.112.584.043,10	5.692.732.272,79	5.419.851.770,31	11.080.009.035,52	5.608.342.930,49	5.471.666.105,03
Recursos Vinculados à Saúde	6.042.491.956,42	3.481.840,08	6.039.010.116,34	5.412.371.075,45	684.806,23	5.411.686.269,22
Recursos Vinculados à Previdência	2.439.521.076,38	26.777.282,97	2.412.743.793,41	2.254.803.175,95	2.999.975,36	2.251.803.200,59
Demais Fontes de Recursos	12.242.878.988,17	44.447.977,20	12.198.431.010,97	11.959.571.145,85	134.675.776,60	11.824.895.369,25
Total	53.991.516.850,98	5.794.795.264,37	48.196.721.586,61	50.843.167.156,86	5.758.044.662,36	45.085.122.494,50

DFC

Demonstração dos Fluxos de Caixa



**GOVERNO DO ESTADO DA BAHIA
DEMONSTRAÇÃO DOS FLUXOS DE CAIXA
LEI Nº 4.320/64
CONSOLIDADO DO PODER EXECUTIVO - 3**

EXERCÍCIO: 2020

PERÍODO: ATÉ DEZEMBRO/2020

DATA: 15/01/2021

	2020	2019
Fluxos de Caixa das Atividades Operacionais		
Ingressos	46.437.211.340,86	43.936.437.422,09
Receita Tributária	26.024.880.823,10	25.738.887.572,85
Receita de Contribuições	3.197.552.663,93	3.000.124.870,46
Receita Patrimonial	90.451.468,60	367.908.373,94
Receita Agropecuária	349.725,56	218.249,52
Receita Industrial	-	317.952,90
Receita de Serviços	142.703.878,74	195.094.270,25
Remuneração das Disponibilidades	96.172.194,45	195.926.372,28
Outras Receitas Derivadas e Originárias	991.045.019,38	950.320.005,34
Transferências Correntes Recebidas	15.894.046.869,60	13.487.335.084,26
Outros Ingressos Operacionais	8.697,50	304.670,29
Desembolsos	42.139.999.470,99	41.652.550.862,53
Pessoal e Demais Despesas	29.293.717.471,54	28.223.434.337,66
Juros e Encargos da Dívida	419.742.274,13	833.346.347,66
Transferências Correntes Concedidas	7.751.727.277,91	7.810.698.001,96
Outros Desembolsos Operacionais	4.674.812.447,41	4.785.072.175,25
Fluxo de Caixa Líquido das Atividades Operacionais (I)	4.297.211.869,87	2.283.886.559,56

Fluxo de Caixa das Atividades de Investimentos		
Ingressos	534.231.250,29	146.751.745,29
Alienação de Bens	2.588.064,34	12.134.962,64
Amortização de Empréstimos e Financiamentos Concedidos	109.954.831,43	134.616.782,65
Outros Ingressos de Investimentos	421.688.354,52	-
Desembolsos	2.219.053.579,68	2.051.428.182,37
Aquisição de Ativo não Circulante	1.393.337.322,99	1.422.848.570,60
Concessão de Empréstimos e Financiamentos	165.580.708,88	116.159.502,03
Outros Desembolsos de Investimentos	660.135.547,81	512.420.109,74
Fluxo de Caixa Líquido das Atividades de Investimentos (II)	(1.684.822.329,39)	(1.904.676.437,08)

**GOVERNO DO ESTADO DA BAHIA
DEMONSTRAÇÃO DOS FLUXOS DE CAIXA
LEI Nº 4.320/64
CONSOLIDADO DO PODER EXECUTIVO - 3**

EXERCÍCIO: 2020

PERÍODO: ATÉ DEZEMBRO/2020

DATA: 15/01/2021

	2020	2019
Fluxos de Caixa das Atividades de Financiamentos		
Ingressos	1.225.287.692,96	1.002.237.997,41
Operações de Crédito	821.495.884,16	742.904.647,60
Integralização do Capital Social de Empresas Dependentes	-	-
Transferências de Capital Recebidas	403.791.808,80	259.333.349,81
Outros Ingressos de Financiamentos	-	-
Desembolsos	1.601.452.996,22	1.463.037.124,02
Amortização / Refinanciamento da Dívida	930.686.953,89	914.316.755,98
Transferências de Capital Concedidas	483.369.754,59	543.749.390,60
Outros Desembolsos de Financiamentos	187.396.287,74	4.970.977,44
Fluxo de Caixa Líquido das Atividades de Financiamento (III)	(376.165.303,26)	(460.799.126,61)
Geração Líquida de Caixa e Equivalentes de Caixa (I + II + III)	2.236.224.237,22	(81.589.004,13)
Caixa e Equivalentes de Caixa Inicial	3.577.334.432,81	3.658.923.436,94
Caixa e Equivalentes de Caixa Final	5.813.558.670,03	3.577.334.432,81

GOVERNO DO ESTADO DA BAHIA
TRANSFERÊNCIAS RECEBIDAS E CONCEDIDAS
LEI Nº 4.320/64
CONSOLIDADO DO PODER EXECUTIVO - 3

EXERCÍCIO: 2020

PERÍODO: ATÉ DEZEMBRO/2020

DATA: 15/01/2021

Transferências Recebidas e Concedidas	2020	2019
Transferências Recebidas		
Intergovernamentais	16.281.553.771,79	13.726.279.867,60
da União	13.829.435.018,18	11.209.276.397,00
de Estados e Distrito Federal	-	-
de Municípios	251.879,30	453.553,63
Multigovernamentais	2.451.866.874,31	2.516.549.916,97
Outras Transferências Recebidas	16.284.906,61	20.388.566,47
Total das Transferências Recebidas	16.297.838.678,40	13.746.668.434,07
Transferências Concedidas		
Intergovernamentais	7.050.526.826,74	7.148.055.065,90
a União	36.700.536,65	39.236.194,62
a Estados e Distrito Federal	-	-
a Municípios	7.010.746.511,19	7.106.192.446,31
Multigovernamentais	3.079.778,90	2.626.424,97
Outras Transferências Concedidas	1.184.570.205,76	1.206.392.326,66
Total das Transferências Concedidas	8.235.097.032,50	8.354.447.392,56

GOVERNO DO ESTADO DA BAHIA
DESEMBOLSOS DE PESSOAL E DEMAIS DESPESAS POR FUNÇÃO
LEI Nº 4.320/64
CONSOLIDADO DO PODER EXECUTIVO - 3

EXERCÍCIO: 2020

PERÍODO: ATÉ DEZEMBRO/2020

DATA: 15/01/2021

Funções	2020	2019
Legislativa	1.266.971,24	152.853,12
Judiciária	-	-
Essencial à Justiça	140.429.055,42	132.566.008,23
Administração	1.202.439.144,30	1.291.846.655,48
Defesa Nacional	-	-
Segurança Pública	4.214.627.969,62	4.397.394.831,43
Relações Exteriores	-	-
Assistência Social	181.750.459,10	188.499.071,73
Previdência Social	8.599.768.388,18	7.908.568.342,43
Saúde	6.956.816.766,85	6.303.937.944,85
Trabalho	119.344.778,20	162.006.692,47
Educação	4.760.552.347,81	4.944.751.446,00
Cultura	208.204.311,81	136.094.007,91
Direitos da Cidadania	522.281.418,40	504.012.803,27
Urbanismo	91.800.812,55	215.222.863,07
Habitação	7.043.898,36	11.438.939,49
Saneamento	114.150.109,69	131.444.752,82
Gestão Ambiental	142.966.156,69	146.593.993,27
Ciência e Tecnologia	73.600.426,43	73.963.250,69
Agricultura	338.882.237,21	269.644.932,06
Organização Agrária	4.202.774,53	9.748.289,82
Indústria	93.133.649,10	100.805.112,86
Comércio e Serviços	137.617.991,14	148.917.188,36

Demonstrações Contábeis Consolidadas do Estado | (Com Relatórios da Lei de Responsabilidade Fiscal)

Comunicações	138.780.676,82	123.428.456,06
Energia	-	92.485,34
Transporte	200.468.138,59	215.102.344,48
Desporto e Laser	20.845.569,47	24.831.628,49
Encargos Especiais	1.022.743.420,03	782.369.443,93
Reserva de Contingência	-	-
Total dos Desembolsos de Pessoal e Demais Despesas por Função	29.293.717.471,54	28.223.434.337,66

GOVERNO DO ESTADO DA BAHIA
DESEMBOLSOS JUROS E ENCARGOS DA DÍVIDA
LEI Nº 4.320/64
CONSOLIDADO DO PODER EXECUTIVO - 3

EXERCÍCIO: 2020

PERÍODO: ATÉ DEZEMBRO/2020

DATA: 15/01/2021

Juros e Encargos da Dívida	2020	2019
Juros e Correção Monetária da Dívida Interna	182.548.015,80	511.467.427,15
Juros e Correção Monetária da Dívida Externa	205.726.112,21	268.893.940,06
Outros Encargos da Dívida	31.468.146,12	52.984.980,45
Total dos Desembolsos com Juros e Encargos da Dívida	419.742.274,13	833.346.347,66

ANEXO 14

Balanço Patrimonial (Poder Executivo)



GOVERNO DO ESTADO DA BAHIA
BALANÇO PATRIMONIAL
ANEXO 14 LEI Nº 4.320/64
CONSOLIDADO DO PODER EXECUTIVO - 3

EXERCÍCIO: 2020

PERÍODO: ATÉ DEZEMBRO/2020

DATA: 15/01/2021

ATIVO	Exercícios	
	2020	2019
ATIVO CIRCULANTE		
Caixa e Equivalentes de Caixa	6.053.292.270,41	3.863.536.973,86
Créditos a Curto Prazo	868.271.006,18	723.724.851,58
Créditos Tributários a Receber	377.185,11	377.185,11
Clientes	19.084.560,49	15.442.940,27
Créditos de Transferências a Receber	160.572.262,78	164.022.494,03
Empréstimos e Financiamentos Concedidos	688.236.997,80	543.882.232,17
Demais Créditos e Valores a Curto Prazo	4.021.386.328,40	2.687.447.077,28
Estoques	337.657.864,27	253.571.064,83
TOTAL DO ATIVO CIRCULANTE	11.280.607.469,26	7.528.279.967,55
ATIVO NÃO CIRCULANTE		
Ativo Realizável a Longo Prazo	2.479.049.755,36	2.749.995.432,23
Créditos a Longo Prazo	858.824.747,98	887.125.566,02
Créditos Tributários a Receber	480.093.671,16	449.202.829,98
Empréstimos e Financiamentos Concedidos	35.723.717,06	126.526.396,09
Dívida Ativa Tributária	20.020.065.602,49	18.689.269.690,82
Dívida Ativa não Tributária	356.946.303,81	336.540.091,71
(-) Ajustes de Perdas de Créditos a Longo Prazo	(20.034.004.546,54)	(18.714.413.442,58)
Demais Créditos e Valores a Longo Prazo	1.619.613.883,68	1.467.685.288,88
Investimentos e Aplicações Temporárias a Longo Prazo	5.626,86	394.331.380,81
Estoques	2.798,00	2.798,00
VPD Pagas Antecipadamente	602.698,84	850.398,52

Investimentos	8.362.232.190,35	7.238.551.614,06
Participações Permanentes	8.362.071.573,16	7.238.390.996,87
Participações Avaliadas pelo Método de Equivalência Patrimonial	7.108.776.691,34	6.719.534.920,55
Participações Avaliadas pelo Método de Custo	1.253.294.881,82	518.856.076,32
Demais Investimentos Permanentes	160.617,19	160.617,19
Imobilizado	31.245.997.908,18	27.054.219.788,66
Bens Móveis	5.019.353.974,66	4.595.891.504,70
(-) Depreciação Acumulada Bens Móveis	(2.165.884.464,15)	(1.892.244.381,82)
Bens Imóveis	31.629.185.797,86	27.161.913.207,84
(-) Depreciação Acumulada Bens Imóveis	(3.236.657.400,19)	(2.811.340.542,06)
Intangível	222.521.763,21	166.308.277,45
Softwares	111.132.709,18	53.277.250,10
(-) Amortização Acumulada - Softwares	(3.941.922,47)	(2.490.462,23)
Marcas, Direitos e Patentes Industriais	125.688.586,73	125.356.136,26
(-) Amortização Acumulada - Marcas e Patentes Industriais	(9.834.646,68)	(9.834.646,68)
(-) Amortização Acumulada - Pesquisas e Desenvolvimento - Intangível	(522.963,55)	0,00
TOTAL DO ATIVO NÃO CIRCULANTE	42.309.801.617,10	37.209.075.112,40
TOTAL DO ATIVO	53.590.409.086,36	44.737.355.079,95

PASSIVO E PATRIMÔNIO LÍQUIDO	Exercícios	
	2020	2019
PASSIVO CIRCULANTE		
Obrigações Trabalhistas, Previdenciárias e Assistenciais a Pagar a Curto Prazo	1.038.388.138,91	657.561.663,40
Empréstimos e Financiamentos a Curto Prazo	1.787.971.524,07	1.447.542.384,89
Fornecedores e Contas a Pagar a Curto Prazo	1.387.242.440,36	1.187.883.417,87
Obrigações Fiscais a Curto Prazo	991.831,04	1.318.804,40
Obrigações de Repartição a Outros Entes	29.891.152,20	14.537.749,32
Demais Obrigações a Curto Prazo	6.531.519.731,09	5.542.152.676,31
TOTAL DO PASSIVO CIRCULANTE	10.776.004.817,67	8.850.996.696,19
PASSIVO NÃO CIRCULANTE		

Obrigações Trabalhistas, Previdenciárias e Assistenciais a Pagar a Longo Prazo	3.716.443.144,98	3.592.126.925,06
Empréstimos e Financiamentos a Longo Prazo	21.619.444.861,45	18.821.862.060,12
Fornecedores e Contas a Pagar a Longo Prazo	1.552.791.790,42	2.003.531.802,14
Provisões a Longo Prazo	153.599.795.318,41	342.559.487.799,94
Demais Obrigações a Longo Prazo	476.875.987,27	488.860.025,87
TOTAL DO PASSIVO NÃO CIRCULANTE	180.965.351.102,53	367.465.868.613,13
PATRIMÔNIO LÍQUIDO		
Patrimônio Social e Capital Social	546.918.713,34	703.637.411,14
Reservas de Lucros	109.210.317,15	472.557.750,70
Resultados Acumulados	(138.807.075.864,33)	(332.755.705.391,21)
Lucros e Prejuízos do Exercício	192.238.772.425,43	(71.470.523.880,51)
Lucros e Prejuízos Acumulados de Exercícios Anteriores	(332.239.882.432,78)	(180.956.125.857,72)
Ajustes de Exercícios Anteriores	1.194.034.143,02	(80.329.055.652,98)
TOTAL DO PATRIMÔNIO LÍQUIDO	(138.150.946.833,84)	(331.579.510.229,37)
TOTAL DO PASSIVO E DO PATRIMÔNIO LÍQUIDO	53.590.409.086,36	44.737.355.079,95

ATIVOS E PASSIVOS FINANCEIROS E PERMANENTES	Exercício	
	2020	2019
ATIVO (I)		
ATIVO FINANCEIRO	8.509.405.644,61	5.128.371.241,53
ATIVO PERMANENTE	45.081.003.441,75	39.608.983.838,42
TOTAL DO ATIVO	53.590.409.086,36	44.737.355.079,95
PASSIVO (II)		
PASSIVO FINANCEIRO	3.496.550.226,78	2.434.115.754,53
PASSIVO PERMANENTE	188.244.805.693,42	373.882.749.554,79
TOTAL DO PASSIVO	191.741.355.920,20	376.316.865.309,32
SALDO PATRIMONIAL (III) = (I-II)	(138.150.946.833,84)	(331.579.510.229,37)

CONTAS DE COMPENSAÇÃO	Exercício	
	2020	2019
ATOS POTENCIAIS ATIVOS		
Garantias e Contragarantias Recebidas	330.024.901,79	160.951.022,22
Outros Atos Potenciais Ativos	2.248.521,28	2.248.521,28
TOTAL DOS ATOS POTENCIAIS ATIVOS	332.273.423,07	163.199.543,50
ATOS POTENCIAIS PASSIVOS		
Garantias e Contragarantias Concedidas	183.200.000,00	183.200.000,00
Obrigações Conveniadas e Outros Instrumentos Congêneres	3.615.680.744,17	3.165.491.499,23
Obrigações Contratuais	92.928.784.869,34	74.892.848.738,83
Outros Atos Potenciais Passivos	798.086.360,84	795.066.677,82
TOTAL DOS ATOS POTENCIAIS PASSIVOS	97.525.751.974,35	79.036.606.915,88

QUADRO DO SUPERÁVIT/DÉFICIT FINANCEIRO			
	Valor Fonte Recurso	2020	2019
100	Recursos Ordinários não Vinculados do Tesouro	2.122.639.659,12	4.265.850,88
102	Cota-Parte do ICMS Devida aos Municípios	0,00	0,00
103	Cota-Parte do IPVA Devida aos Municípios	0,00	0,00
104	Multas Vinculadas ao Fundo Estadual de Proteção ao Consumidor	1.383.415,44	2.948.403,60
105	Taxas Vinculadas ao Departamento Estadual de Trânsito	3.872.571,14	8.088.146,00
106	Cota-Parte do Imposto sobre Exportação de Produtos Industrializados Devida aos Municípios	0,00	0,00
107	Recursos Vinculados ao Fundo de Manut e Desenv da Educação Básica e de Valoriz dos Profissionais da Educação	8.204.705,57	46.529.218,71
108	Cota-Parte do Salário Educação	18.677.018,51	14.237.561,31
109	Indenizações pela Extr de Óleo Bruto, Xisto Betuminoso e Gás, Utiliz de Rec Hídricos e Explor de Rec Minerais	8.865.256,36	9.874.437,54
110	Taxas e Multas Vinc à Agência Estadual de Regul de Serv Públicos de Energia, Transporte e Comunicação da Bahia	12.380.693,65	8.069.446,80
111	Contribuições do Fundo Nacional de Assistência Social	3.353.421,98	1.636.134,67
113	Recursos Diretamente Arrecadados por Órgãos da Administração Direta	12.671.483,02	12.948.667,49
114	Recursos Vinculados à Educação	3.906.964,27	10.867.483,93
116	Taxas Vinculadas ao Fundo Especial de Aperfeiçoamento dos Serviços Policiais	4.507.282,71	3.668.595,99
117	Contribuições de Intervenção do Domínio Econômico - Estado	14.878.412,37	3.975.022,09
118	Contribuições de Intervenção do Domínio Econômico - Município	2.484.674,33	0,00
119	Recursos Vinculados ao Fundo de Promoção do Trabalho Decente	826.239,94	2.326.492,19
120	Taxas Vinculadas ao Poder Judiciário	0,00	0,00
121	Operações de Crédito Internas em Moeda	93.234.023,57	40.240.849,03
122	Contribuições do Fundo Nacional de Desenvolvimento da Educação	84.354.329,65	41.849.865,21
125	Operações de Crédito Externas em Moeda	131.659.542,23	221.551.965,35
126	Recursos de Alienação de Bens - Adm. Direta	2.274.564,34	3.158.822,30
127	Recursos Vinculados ao Fundo do Meio Ambiente da Bahia	441.290,33	1.492.612,32
128	Recursos do Fundo Estadual de Combate e Erradicação da Pobreza	23.496.260,62	139.392.115,64
130	Recursos Vinculados às Ações e Serviços Públicos de Saúde	12.013.792,64	41.717.548,31

QUADRO DO SUPERÁVIT/DÉFICIT FINANCEIRO

	Valor Fonte Recurso	2020	2019
131	Transferências Voluntárias de Órgãos e Entidades Federais - Adm. Direta	238.355.041,38	185.712.213,22
133	Transferências Voluntárias de Órgãos e Entidades Municipais - Adm. Direta	11.235,30	
134	Outras Transferências - Adm. Direta	1.690.010,48	4.980.067,87
135	Restituição de Recursos Oriundos de Operação de Crédito	465.811,72	377.104,81
136	Recursos Vinculados ao Fundo de Defesa Sanitária Vegetal	2.315.353,20	2.284.386,82
137	Transferências de Órgãos e Fundos Internacionais - Adm. Direta	973,41	97.208,43
138	Taxas e Multas Vinculadas ao Fundo Estadual de Saúde	1.549.836,30	2.108.712,17
140	Recursos Diretamente Arrecadados - Prohabit	291,82	1.911,16
141	Recursos Oriundos da Cessão Onerosa do Pré-Sal		148.858.817,79
142	Recursos Vinculados ao Fundo Estadual de Segurança Pública	56.769.488,81	
143	Recursos Vinculados ao Fundo de Atualização Tecnológica e Desenvolvimento Fazendário	97.637,67	4.965,34
144	Transferências de Empresas Públicas da Bahia-Não dependente	944,45	3.128,35
146	Recursos Vinculados ao Fundo Estadual de Logística e Transportes	41.375.258,27	961.025,65
147	Taxas e Multas Vinculadas a Agência Estadual de Defesa Agropecuária da Bahia	5.387.092,17	3.591.857,09
148	Taxas e Multas Vinculadas ao Instituto do Meio Ambiente e Recursos Hídricos	1.441.935,26	361.187,50
149	Outros Recursos do Fundo Estadual de Transporte	19.300.934,08	5.068.075,22
150	Recursos do Fundo de Cultura da Bahia - Estado	119.511,06	540.975,86
151	Cota-Parte do Fundo de Cultura da Bahia Devida aos Municípios		0,00
152	Recursos Vinculados ao Fundo Penitenciário do Estado da Bahia	8.383.659,57	1.240.256,69
154	Recursos Vinculados ao Fundo de Modernização da Procuradoria Geral do Estado	6.604.605,56	6.161.605,73
158	Recursos Vinculados ao Fundo Estadual de Manutenção das Áreas Industriais da Sudic	7.510.694,04	7.644.493,42
159	Recursos Vinculados ao Fundo Estadual do Corpo de Bombeiros da Bahia	16.546.999,14	13.769.739,16
163	Transferências Outras de Recursos da União	16.189.411,86	
166	Transferência Especial da União - Emenda Impositiva - EC Fed 105/19 art 166A, inc I -Adm. Direta	9.902.821,24	
167	Recursos Oriundos de Depósitos Judiciais - EC Fed 99/2017-art 1º, § 2º, inc I	46.465.998,72	
168	Recursos Oriundos de Depósitos Judiciais - EC Fed 99/2017-art 1º, § 2º, inc II	0,00	

QUADRO DO SUPERÁVIT/DÉFICIT FINANCEIRO

	Valor Fonte Recurso	2020	2019
169	Recursos Vinculados LC Federal nº 151/2015 - AD	48.575.887,57	2.844.866,17
186	Transferência de Recursos Vinculados SUS e SUAS (LC 173, art 5º, inc I)	586.424,56	
209	Indenizações Extr Óleo Bruto, Xisto Betum e Gás, Utiliz Rec Hídricos e Explor Rec Miner EC nº 19/14	0,00	958.496,75
213	Recursos Diretamente Arrecadados por Entidades da Administração Indireta	238.317.331,62	214.334.366,19
226	Recursos de Alienação de Bens - Adm. Indireta	313.500,00	729.318,19
231	Transferências Voluntárias de Órgãos e Entidades Federais - Adm. Indireta	18.195.420,99	47.620.865,89
233	Transferências Voluntárias de Órgãos e Entidades Municipais - Adm. Indireta	107.625,76	196.330,65
234	Outras Transferências - Adm Indireta	821.711,62	
237	Transferências de Órgãos e Fundos Internacionais - Adm Indireta	62.282,40	100.710,93
240	Recursos Vinculados ao Fundo de Proteção Social do Militar	272.528,58	
241	Contribuição para o Plano de Previdência Social do Servidor	1.879.885,89	9.275.662,02
242	Contribuições para o Plano de Saúde do Servidor	22.698.622,01	16.295.445,55
245	Recursos pelo Fornecimento de Água Bruta de Reservatórios		106.134,39
246	Recursos Vinculados ao Desenvolvimento do Desporto - Lei nº 9.615/98	3.908.478,27	4.197.605,31
247	Fundo Nacional de Saúde - Convênio	527.714,99	7.911.690,14
249	Transferências do Fundo Nacional de Saúde para o Fundo Estadual de Saúde	1.501,72	5.783,02
257	Receitas de Capitalização para o Plano de Previdência Social do Servidor	627.063,94	4.432.930,53
258	Recursos do Fundo Previdenciário dos Servidores Públicos do Estado da Bahia	263.660,80	2.353.167,90
260	Transferência do BAPREV (Decisão Judicial)	0,00	0,00
261	Recursos Oriundos de Delegação da União	6.097.560,30	
264	Transferências de Entidades Privadas Nacionais - Adm. Indireta	4.175.689,05	4.636.949,70
280	Recursos Vinculados Transferências SUS - BL Atenção Básica	4.572.492,14	3.813.560,64
281	Recursos Vinculados Transferências SUS - BL Atenção de MAC Ambulatorial e Hospitalar	39.365.170,99	28.446.647,55
282	Recursos Vinculados Transferências SUS - BL Vigilância em Saúde	6.616.996,24	7.923.386,58
283	Recursos Vinculados Transferências SUS - BL Assistência Farmacêutica	5.498.522,12	4.660.432,52
284	Recursos Vinculados Transferências SUS - BL Gestão do SUS	1.017.432,21	324.355,84

QUADRO DO SUPERÁVIT/DÉFICIT FINANCEIRO

	Valor Fonte Recurso	2020	2019
285	Recursos Vinculados Transferências SUS - BL Investimentos na Rede de Serviços SUS	8.903.989,52	6.801.519,29
286	Recursos Vinculados Transferências SUS - BI COVID-19	171.955.359,73	
300	Recursos Ordinários não Vinculados do Tesouro - exerc ant	976.514.173,59	1.095.339.101,39
302	Cota-Parte do ICMS Devida aos Municípios - exerc ant	0,06	0,06
303	Cota-Parte do IPVA Devida aos Municípios - exerc ant	746,80	746,80
304	Multas Vinculadas ao Fundo Estadual de Proteção ao Consumidor - exerc ant	26.566.499,51	23.615.685,67
305	Taxas Vinculadas ao Departamento Estadual de Trânsito - exerc ant	10.469.053,75	2.374.893,05
306	Cota-Parte do Imposto sobre Exportação de Produtos Industr Devida aos Municípios - exerc ant	463.642,53	463.642,53
307	Rec Vinc ao Fundo de Manut e Desenv da Educação Básica e de Valoriz dos Profissionais da Educação - exerc ant	1.148.032,44	5.027.305,44
308	Cota-Parte do Salário Educação - exerc ant	12.234.824,25	1.423.592,73
309	Indenizações Extr de Óleo Bruto, Xisto Betuminoso e Gás, Utiliz de Rec Hídricos e Explor de Rec Minerais	18.794.801,47	12.851.412,89
310	Taxas e Mult Vinc à Agência Estadual de Regul de Serv Públicos de Energia, Transporte e Comunicação da Bahia	8.182.167,25	103.342,14
311	Contribuições do Fundo Nacional de Assistência Social - exerc ant	8.420.752,72	11.963.005,38
313	Recursos Diretamente Arrecadados por Órgãos da Administração Direta - exerc ant	11.519.175,75	40.024.526,10
314	Recursos Vinculados à Educação - exerc ant	6.205.375,25	(2.249.214,47)
315	Rec do Prog de Consolid do Equilíbrio Fiscal para o Desenv do Estado da Bahia - exerc ant	967.718,03	1.087.983,85
316	Taxas Vinculadas ao Fundo Especial de Aperfeiçoamento dos Serviços Policiais - exerc ant	4.156.705,60	(80.572,67)
317	Contribuições de Intervenção do Domínio Econômico - Estado - exerc ant	244.279,53	56.557,06
318	Contribuições de Intervenção do Domínio Econômico - Município - exerc ant	28.007,46	28.007,46
319	Recursos Vinc ao Fundo de Promoção do Trabalho Decente - exerc ant	538.097,36	744.367,13
320	Taxas Vinculadas ao Poder Judiciário - exerc ant	0,00	0,00
321	Operações de Crédito Internas em Moeda - exerc ant	11.396.193,77	10.536.772,15
322	Contribuições do Fundo Nacional de Desenvolvimento da Educação - exerc ant	128.276.838,39	115.835.101,96
324	Operações de Crédito Externas em Moeda - BIRD - exerc ant	1.486.835,20	1.486.850,62
325	Operações de Crédito Externas em Moeda - exerc ant	61.954.028,97	21.990.419,45
326	Recursos de Alienação de Bens - Adm. Direta - exerc ant	6.684.257,20	5.286.249,37
327	Recursos Vinculados ao Fundo do Meio Ambiente da Bahia - exerc ant	1.194.621,89	440.880,33

QUADRO DO SUPERÁVIT/DÉFICIT FINANCEIRO

	Valor Fonte Recurso	2020	2019
328	Recursos do Fundo Estadual de Combate e Erradicação da Pobreza - exerc ant	105.115.142,83	34.985.238,27
330	Recursos Vinculados às Ações e Serviços Públicos de Saúde - exerc ant	26.355.089,23	11.518.101,19
331	Transferências Voluntárias de Órgãos e Entidades Federais - Adm. Direta - exerc ant	510.811.253,14	482.466.848,40
333	Transferências Voluntárias de Órgãos e Entidades Municipais - Adm. Direta - exerc ant	225.645,39	225.645,39
334	Outras Transferências - Adm. Direta - exerc ant	1.907.752,96	873.499,57
335	Restituição de Recursos Oriundos de Operação de Crédito - exerc ant	539.602,17	162.497,36
336	Recursos Vinculados ao Fundo de Defesa Sanitária Vegetal - exerc ant	6.410.858,33	4.057.816,50
337	Transferências de Órgãos e Fundos Internacionais - Adm. Direta - exerc ant	33.059,73	31.043,30
338	Taxas e Multas Vinculadas ao Fundo Estadual de Saúde - exerc ant	96.285,23	647.602,85
340	Recursos Diretamente Arrecadados - Prohabit - exerc ant	196.830,84	194.919,68
341	Recursos Oriundos da Cessão Onerosa do Pré-sal - Exerc Ant	3.717.759,85	
343	Recursos Vinculados ao Fundo de Atualização Tecnológica e Desenvolvimento Fazendário-exerc ant	4.965,34	
344	Transferências de Empresas Públicas da Bahia-Não Dependentes-Exerc. ant	177.704,02	174.575,67
346	Recursos Vinculados ao Fundo Estadual de Logística e Transportes - exerc ant	136.816,95	2.431.835,30
347	Taxas e Multas Vinculadas a Agência Estadual de Defesa Agropecuária da Bahia - exerc ant	128.134,64	11.272.229,12
348	Taxas e Multas Vinculadas ao Instituto do Meio Ambiente e Recursos Hídricos-exerc.ant	36.062,02	101.957,43
349	Outros Recursos do Fundo Estadual de Transporte - exerc ant	773.984,84	43.861,41
350	Recursos do Fundo de Cultura da Bahia - Estado - exerc ant	14.647.489,49	31.850.461,36
351	Cota-Parte do Fundo de Cultura da Bahia Devida aos Municípios - exerc ant	0,00	0,00
352	Recursos Vinculados ao Fundo Penitenciário do Estado da Bahia - exerc ant	56.441.799,39	59.637.664,85
354	Recursos Vinculados ao Fundo de Modernização da Procuradoria Geral do Estado - exerc.ant	2.450.752,73	8.393.268,40
358	Recursos Vinculados ao Fundo Estadual de Manutenção das Áreas Industriais da Sudic - exerc. ant.	17.473.253,07	9.828.759,65
359	Recursos Vinculados ao Fundo Estadual do Corpo de Bombeiros da Bahia - exerc ant	37.742.905,04	32.216.631,95
360	Contribuições do Fundo de Investimento Econômico e Social da Bahia - Estado - exerc ant	0,00	3.152.355,00
369	Recursos Vinculados LC Federal nº 151/2015 - AD - exerc ant	2.843.740,40	0,01

QUADRO DO SUPERÁVIT/DÉFICIT FINANCEIRO

	Valor Fonte Recurso	2020	2019
609	Indeniz. p/Extr Óleo Bruto, Xisto Betum e Gás Utiliz Rec Hídr Explor Rec Miner-EC 19/14 - exerc ant	346.118,25	346.118,25
613	Recursos Diretamente Arrecadados por Entidades da Administração Indireta - exerc ant	111.043.939,76	64.757.570,65
626	Recursos de Alienação de Bens - Adm. Indireta - exerc ant	4.218.886,48	3.930.327,03
631	Transferências Voluntárias de Órgãos e Entidades Federais - Adm. Indireta - exerc ant	104.077.230,66	104.384.516,39
633	Transferências Voluntárias de Órgãos e Entidades Municipais - Adm. Indireta - exerc ant	224.930,95	142.940,44
637	Transferências de Órgãos e Fundos Internacionais - Adm Indireta - exerc ant	136.981,71	122.277,13
641	Contribuição para o Plano de Previdência Social do Servidor - exerc ant	56.538,45	(69.595,20)
642	Contribuições para o Plano de Saúde do Servidor - exerc ant	2.348.559,53	3.709.296,13
645	Recursos pelo Fornecimento de Água Bruta dos Reservatórios - exerc ant	359.423,66	8.624.963,35
646	Recursos Vinculados ao Desenvolvimento do Desporto - Lei nº 9.615/98 - exerc ant	4.209.980,72	7.104,09
647	Fundo Nacional de Saúde - Convênio - exerc ant	24.057.815,45	31.196.482,05
649	Transferências do Fundo Nacional de Saúde para o Fundo Estadual de Saúde - exerc ant	287.818,18	282.035,16
657	Receitas de Capitalização para o Plano de Previdência Social do Servidor - exerc ant	610.011,06	(0,20)
658	Recursos do Fundo Previdenciário dos Servidores Públicos do Estado da Bahia - exerc ant	902.408,69	3,00
659	Transferência do BAPREV (Lei nº 13.552/2016) - exerc ant	0,17	0,17
664	Transferências de Entidades Privadas Nacionais - Adm. Indireta - exerc ant	6.229.548,46	1.592.598,76
680	Recursos Vinculados Transferências SUS - BL Atenção Básica - exerc ant	6.381.714,85	2.568.154,21
681	Recursos Vinculados Transferências SUS - BL Atenção de MAC Ambulatorial e Hospitalar - exerc ant	463.957,54	1.936.403,64
682	Recursos Vinculados Transferências SUS - BL Vigilância em Saúde - exerc ant	343.747,24	329.828,81
683	Recursos Vinculados Transferências SUS - BL Assistência Farmacêutica - exerc ant	4.345,70	38.768,64
684	Recursos Vinculados Transferências SUS - BL Gestão do SUS - exerc ant	1.422.492,62	1.187.883,73
685	Recursos Vinculados Transferências SUS - BL Investimentos na Rede de Serviços SUS - exerc ant	15.338.863,93	43.525.972,80
777	Ingressos a Classificar	0,00	0,00
888	Recursos Extraorçamentários	2.102.387,05	2.447.171,50
TOTAL		6.002.855.417,83	3.684.255.487

DEMONSTRAÇÃO DAS MUTAÇÕES DO PATRIMÔNIO LÍQUIDO



Demonstrações Contábeis Consolidadas do Estado | (Com Relatórios da Lei de Responsabilidade Fiscal)

GOVERNO DO ESTADO DA BAHIA DEMONSTRAÇÃO DAS MUTAÇÕES DO PATRIMÔNIO LÍQUIDO CONSOLIDADO DO PODER EXECUTIVO - 3

EXERCÍCIO: 2020

PERÍODO: ATÉ DEZEMBRO/2020

DATA: 15/01/2021

ESPECIFICAÇÃO	PATRIMÔNIO SOCIAL / CAPITAL SOCIAL	ADIANTAMENTO PARA FUTURO AUMENTO DE CAPITAL (AFAC)	RESERVA DE CAPITAL	AJUSTES DE AVALIAÇÃO PATRIMONIAL	RESERVAS DE LUCROS	DEMAIS RESERVAS	SUPERÁVITS OU DÉFICITS ACUMULADOS	LUCROS E PREJUÍZOS ACUMULADOS	AÇÕES / COTAS EM TESOURARIA	TOTAL
Saldos Iniciais	703.637.411,14	-	-	-	472.557.750,70	-	-333.857.633.465,90	1.325.136.078,99	-	-331.356.302.225,07
Ajustes de Exercícios Anteriores							3.215.841.385,61	-1.523.444.203,19		1.692.397.182,42
Aumento de Capital	-156.718.697,80									-156.718.697,80
Resgate / Reemissão de Ações ou Cotas										
Juros sobre o capital próprio										
Resultado do exercício							191.918.303.765,99	320.468.659,44		192.238.772.425,43
Ajustes de Avaliação Patrimonial										
Constituição / Reversão de Reservas					-363.347.433,55					-363.347.433,55
Dividendos a Distribuir										
SALDOS FINAIS	546.918.713,34	-	-	-	109.210.317,15	-	-138.723.488.314,30	122.160.535,24	-	-137.945.198.748,57

Tempo Processamento: 59 minutos 21 segundos

Exercício	Condicional_Valor_Mes	Condicional_Valor_Mes_Debito	Condicional_Valor_Mes_Credito	Patrimônio Social/Capital Social
2020	0	10.226.419.884.487,86	10.226.419.884.487,86	-156.718.697,8

ANEXO 15

Demonstrativo das Variações Patrimoniais



GOVERNO DO ESTADO DA BAHIA
DEMONSTRAÇÃO DAS VARIAÇÕES PATRIMONIAIS
ANEXO 15 LEI Nº 4.320/64

CONSOLIDADO DO PODER EXECUTIVO - 3

EXERCÍCIO: 2020

PERÍODO: ATÉ DEZEMBRO/2020

DATA: 15/01/2021

VARIAÇÕES PATRIMONIAIS AUMENTATIVAS	2020	2019
IMPOSTOS, TAXAS E CONTRIBUIÇÕES DE MELHORIA	30.518.995.335,77	29.904.304.938,17
Impostos	29.671.304.314,83	29.052.428.929,35
Taxas	847.691.020,94	851.876.008,82
Contribuições de Melhoria	-	-
CONTRIBUIÇÕES	5.181.700.542,24	5.657.585.560,33
Contribuições Sociais	5.181.700.542,24	5.657.585.560,33
EXPLORAÇÃO E VENDA DE BENS, SERVIÇOS E DIREITOS	241.579.347,64	938.843.422,81
Venda de Mercadorias	-	-
Venda de Produtos	-	-
Exploração de Bens e Direitos e Prestação de Serviços	241.579.347,64	938.843.422,81
VARIAÇÕES PATRIMONIAIS AUMENTATIVAS FINANCEIRAS	1.317.657.218,93	1.863.985.754,19
Juros e Encargos de Empréstimos e Financiamentos Concedidos	-	-
Juros e Encargos de Mora	1.231.778.115,13	1.696.615.949,30
Variações Monetárias e Cambiais	3.581.417,16	1.741.598,74
Descontos Financeiros Obtidos	-	-
Remuneração de Depósitos Bancários e Aplicações Financeiras	82.297.686,64	165.628.206,15
Outras Variações Patrimoniais Aumentativas – Financeiras	-	-
TRANSFERÊNCIAS E DELEGAÇÕES RECEBIDAS	134.232.425.876,18	130.982.621.470,55
Transferências Intragovernamentais	116.633.597.213,89	116.153.196.807,83
Transferências Intergovernamentais	17.590.679.673,29	14.826.426.855,68
Transferências das Instituições Privadas	8.137.729,00	2.997.807,04
Transferências das Instituições Multigovernamentais	-	-
Transferências de Consórcios Públicos	-	-
Transferências do Exterior	-	-
Delegações Recebidas	-	-

Transferências de Pessoas Físicas	11.260,00	-
Outras Transferências e Delegações Recebidas	-	-
VALORIZAÇÃO E GANHOS COM ATIVOS E DESINCORPORAÇÃO DE PASSIVOS	1.790.317.783,75	636.944.414,12
Reavaliação de Ativos	499.014.450,47	171.025.533,46
Ganhos com Alienação	3.376.791,87	3.651.640,03
Ganhos com Incorporação de Ativos	708.764.681,62	462.267.240,63
Ganhos com Desincorporação de Passivos	579.161.859,79	-
OUTRAS VARIAÇÕES PATRIMONIAIS AUMENTATIVAS	226.667.599.947,28	16.238.525.408,98
Variação Patrimonial Aumentativa a Classificar	143.219,11	205.939,91
Resultado Positivo de Participações	402.813.863,90	100.796.715,77
Reversão de Provisões e Ajustes de Perdas	219.821.742.397,46	11.887.591.772,29
Diversas Variações Patrimoniais Aumentativas	6.442.900.466,81	4.249.930.981,01
TOTAL DE VARIAÇÕES PATRIMONIAIS AUMENTATIVAS (I)	399.950.276.051,79	186.222.810.969,15

GOVERNO DO ESTADO DA BAHIA
 DEMONSTRAÇÃO DAS VARIAÇÕES PATRIMONIAIS
 ANEXO 15 LEI Nº 4.320/64

CONSOLIDADO DO PODER EXECUTIVO - 3

EXERCÍCIO: 2020

PERÍODO: ATÉ DEZEMBRO/2020

DATA: 15/01/2021

VARIAÇÕES PATRIMONIAIS DIMINUTIVAS	2020	2019
PESSOAL E ENCARGOS	12.445.419.236,83	13.513.830.450,59
Remuneração a Pessoal	10.681.595.251,05	10.963.080.516,20
Encargos Patronais	1.386.326.362,09	2.065.260.047,09
Benefícios a Pessoal	350.876.427,14	420.035.925,97
Custo de Pessoal e Encargos	-	-
Outras Variações Patrimoniais Diminutivas - Pessoal e Encargos	26.621.196,55	65.453.961,33
BENEFÍCIOS PREVIDENCIÁRIOS E ASSISTENCIAIS	9.086.146.255,57	8.234.290.671,88
Aposentadorias e Reformas	7.574.810.662,50	6.940.372.346,43
Pensões	1.144.250.424,81	1.070.916.056,54
Benefícios de Prestação Continuada	191.722.684,80	199.016.038,99
Benefícios Eventuais	-	-
Políticas Públicas de Transferência de Renda	167.396.943,44	16.285.781,53
Outros Benefícios Previdenciários e Assistenciais	7.965.540,02	7.700.448,39
USO DE BENS, SERVIÇOS E CONSUMO DE CAPITAL FIXO	9.988.562.528,15	9.304.299.998,63
Uso de Material de Consumo	1.114.962.342,65	919.387.577,30
Serviços	8.127.476.377,37	7.929.875.419,69
Depreciação, Amortização de Exaustão	746.123.808,13	455.037.001,64
Custo de Materiais, Serviços e Consumo de Capital Fixo	-	-
VARIAÇÕES PATRIMONIAIS DIMINUTIVAS FINANCEIRAS	762.852.119,66	1.240.692.888,26
Juros e Encargos de Empréstimos e Financiamentos Obtidos	541.600.032,99	954.651.878,24
Juros e Encargos de Mora	2.842.296,26	-
Variações Monetárias e Cambiais	5.259.748,72	2.719.533,50

Demonstrações Contábeis Consolidadas do Estado | (Com Relatórios da Lei de Responsabilidade Fiscal)

Descontos Financeiros Concedidos	-	-
Outras Variações Patrimoniais Diminutivas Financeiras	213.150.041,69	283.321.476,52
TRANSFERÊNCIAS E DELEGAÇÕES CONCEDIDAS	133.689.861.050,01	133.132.647.587,13
Transferências Intragovernamentais	120.832.282.679,92	120.343.944.703,11
Transferências Intergovernamentais	12.688.660.054,09	12.612.072.500,97
Transferências a Instituições Privadas	167.628.316,00	176.630.383,05
Transferências a Instituições Multigovernamentais	-	-
Transferências a Consórcios Públicos	-	-
Transferências ao Exterior	1.290.000,00	-
Delegações Concedidas	-	-
DESVALORIZAÇÃO E PERDA DE ATIVOS E INCORPORAÇÃO DE PASSIVOS	2.556.300.465,56	2.655.024.214,46
Redução a Valor Recuperável e Provisão para Perdas	1.333.321.015,18	1.744.301.663,02
Perdas com Alienação	430.859,44	910.061,13
Perdas Involuntárias	237.674.352,94	86.378.921,64
Desincorporação de Ativos	984.874.238,00	823.433.568,67
TRIBUTÁRIAS	359.418.589,68	335.865.808,83
Impostos, Taxas e Contribuições de Melhoria	2.137.179,52	3.791.371,44
Contribuições	357.281.410,16	332.074.437,39
Custo com Tributos	-	-
OUTRAS VARIAÇÕES PATRIMONIAIS DIMINUTIVAS	38.822.943.380,90	89.276.683.229,88
Premiações	103.166.212,19	33.175.843,79
Resultado Negativo de Participações	32.039.726,17	115.740.033,90
Variações Patrimoniais Diminutivas de Instituições Financeiras	-	-
Incentivos	108.588.511,72	100.602.623,46
Subvenções Econômicas	-	-
Participações e Contribuições	-	-
VPD de Constituição de Provisões	31.161.130.796,55	84.614.312.473,78
Custo de Outras VPD	-	-
Diversas Variações Patrimoniais Diminutivas	7.418.018.134,27	4.412.852.254,95
TOTAL DE VARIAÇÕES PATRIMONIAIS DIMINUTIVAS (II)	207.711.503.626,36	257.693.334.849,66
RESULTADO PATRIMONIAL DO PERÍODO (III) = (I - II)	192.238.772.425,43	(71.470.523.880,51)

DEMONSTRATIVOS DA LEI DE RESPONSABILIDADE FISCAL – LRF



Demonstrações Contábeis Consolidadas do Estado | (Com Relatórios da Lei de Responsabilidade Fiscal)

ESTADO DA BAHIA
RELATÓRIO RESUMIDO DA EXECUÇÃO ORÇAMENTÁRIA
BALANÇO ORÇAMENTÁRIO - RECEITA
ORÇAMENTOS FISCAL E DA SEGURIDADE SOCIAL
JANEIRO A DEZEMBRO DE 2020 / BIMESTRE NOVEMBRO-DEZEMBRO DE 2020

RREO - Anexo 1 (LRF Art. 52, inciso I, alíneas "a" e "b" do inciso II e §1º)

RS 1,00

RECEITAS	PREVISÃO INICIAL	PREVISÃO ATUALIZADA (a)	RECEITAS REALIZADAS				SALDO A REALIZAR (a-c)
			NO BIMESTRE (b)	% (b/a)	ATÉ O BIMESTRE (c)	% (c/a)	
RECEITAS (EXCETO INTRA-ORÇAMENTÁRIAS) (I)	45.456.391.630,00	50.687.264.902,00	9.612.318.385,49	18,96	48.671.426.031,31	96,02	2.015.838.870,69
RECEITAS CORRENTES	43.458.352.630,00	47.697.177.970,00	8.866.047.840,11	18,59	46.911.009.588,06	98,35	786.168.381,94
IMPOSTOS, TAXAS E CONTRIBUIÇÕES DE MELHORIA	25.981.182.202,00	26.272.377.373,00	5.265.724.689,30	20,04	26.439.500.342,72	100,64	(167.122.969,72)
Impostos	24.585.324.300,00	24.871.483.455,00	5.033.584.900,27	20,24	25.178.920.606,73	101,24	(307.437.151,73)
Taxas	1.395.857.902,00	1.400.893.918,00	232.139.789,03	16,57	1.260.579.735,99	89,98	140.314.182,01
Contribuição de Melhoria	-	-	-	-	-	-	-
CONTRIBUIÇÕES	2.857.526.000,00	3.244.268.358,00	704.998.816,32	21,73	3.197.552.663,93	98,56	46.715.694,07
Contribuições Sociais	2.857.526.000,00	3.244.268.358,00	704.998.816,32	21,73	3.197.552.663,93	98,56	46.715.694,07
Contribuições Econômicas	-	-	-	-	-	-	-
Contribuições para Entidades Privadas de Serviço Social e de Formação Profissional	-	-	-	-	-	-	-
RECEITA PATRIMONIAL	399.678.259,00	412.835.149,00	28.963.510,86	7,02	243.166.503,80	58,90	169.668.645,20
Exploração do Patrimônio Imobiliário do Estado	57.710.509,00	69.012.496,00	13.248.439,03	19,20	57.416.325,87	83,20	11.596.170,13
Valores Mobiliários	251.478.000,00	253.332.903,00	6.917.303,50	2,73	131.006.677,65	51,71	122.326.225,35
Delegação de Serviços Públicos Mediante Concessão, Permissão, Autorização ou Licença	-	-	-	-	-	-	-
Exploração de Recursos Naturais	5.140.000,00	5.140.000,00	934.375,68	18,18	3.752.698,58	73,01	1.387.301,42
Exploração do Patrimônio Intangível	-	-	-	-	-	-	-
Cessão de Direitos	85.310.000,00	85.310.000,00	7.854.453,57	9,21	50.974.201,35	59,75	34.335.798,65
Demais Receitas Patrimoniais	39.750,00	39.750,00	8.939,08	22,49	16.600,35	41,76	23.149,65
RECEITA AGROPECUÁRIA	1.079.744,00	1.079.744,00	119.009,63	11,02	349.725,56	32,39	730.018,44
RECEITA INDUSTRIAL	384.000,00	384.000,00	-	-	-	-	384.000,00
RECEITA DE SERVIÇOS	247.314.041,00	259.485.822,00	37.708.364,27	14,53	142.815.300,34	55,04	116.670.521,66
Serviços Administrativos e Comerciais Gerais	180.676.041,00	190.797.822,00	13.313.802,51	6,98	90.437.339,13	47,40	100.360.482,87
Serviços e Atividades Referentes à Navegação e ao Transporte	-	2.050.000,00	570.161,50	27,81	1.011.777,50	49,36	1.038.222,50
Serviços e Atividades referentes à Saúde	574.000,00	574.000,00	1.007.031,11	175,44	1.520.844,61	264,96	(946.844,61)
Serviços e Atividades Financeiras	53.023.000,00	53.023.000,00	20.700.270,04	39,04	37.283.982,94	70,32	15.739.017,06
Outros Serviços	13.041.000,00	13.041.000,00	2.117.099,11	16,23	12.561.356,16	96,32	479.643,84
TRANSFERÊNCIAS CORRENTES	13.270.901.423,00	16.201.493.621,00	2.569.409.873,06	15,86	15.894.046.869,60	98,10	307.446.751,40
Transferências da União e de suas Entidades	10.687.666.423,00	13.610.627.343,00	2.034.007.752,55	14,94	13.427.003.005,28	98,65	183.624.337,72
Transferências dos Estados e do Distrito Federal e de suas Entidades	-	-	-	-	-	-	-
Transferências dos Municípios e de suas Entidades	-	201.879,00	-	-	201.879,30	100,00	(0,30)
Transferências de Instituições Privadas	8.163.000,00	15.581.280,00	3.664.878,10	23,52	14.643.882,05	93,98	937.397,95
Transferências de Outras Instituições Públicas	2.575.072.000,00	2.575.072.000,00	531.396.436,11	20,64	2.451.847.586,67	95,21	123.224.413,33
Transferências do Exterior	-	-	61.235,38	-	61.235,38	-	(61.235,38)
Transferências de Pessoas Físicas	-	11.119,00	279.570,92	2.514,35	289.280,92	2.601,68	(278.161,92)
Transferências Provenientes de Depósitos Não Identificados	-	-	-	-	-	-	-
OUTRAS RECEITAS CORRENTES	700.286.961,00	1.305.253.903,00	259.123.576,67	19,85	993.578.182,11	76,12	311.675.720,89
Multas Administrativas, Contratuais e Judiciais	91.865.205,00	98.436.566,00	27.843.979,97	28,29	191.215.339,99	194,25	(92.778.773,99)
Indenizações, Restituições e Ressarcimentos	117.917.761,00	119.334.531,00	27.065.529,55	22,68	180.180.945,88	150,99	(60.846.414,88)
Bens, Direitos e Valores Incorporados ao Patrimônio Público	3.200.000,00	9.686.041,00	2.002,65	0,02	6.488.039,07	66,98	3.198.001,93
Demais Receitas Correntes	487.303.995,00	1.077.796.765,00	204.212.064,50	18,95	615.693.857,17	57,13	462.102.907,83
RECEITAS DE CAPITAL	1.998.039.000,00	2.990.086.932,00	746.270.545,38	24,96	1.760.416.443,25	58,88	1.229.670.488,75
OPERAÇÕES DE CRÉDITO	1.041.938.000,00	1.326.825.915,00	121.456.705,81	9,15	821.495.884,16	61,91	505.330.030,84
Operações de Crédito - Mercado Interno	460.383.000,00	719.171.896,00	35.322.666,47	4,91	359.739.849,06	50,02	359.431.846,94
Operações de Crédito - Mercado Externo	581.575.000,00	607.654.219,00	86.134.039,34	14,17	461.756.035,10	75,99	145.898.183,90
ALIENAÇÃO DE BENS	13.579.000,00	13.579.000,00	3.485.564,34	25,67	3.485.564,34	25,67	10.093.435,66
Alienação de Bens Móveis	6.729.000,00	6.729.000,00	3.427.788,00	50,94	3.427.788,00	50,94	3.301.212,00
Alienação de Bens Imóveis	6.850.000,00	6.850.000,00	57.776,34	0,84	57.776,34	0,84	6.792.223,66
Alienação de Bens Intangíveis	-	-	-	-	-	-	-
AMORTIZAÇÃO DE EMPRÉSTIMOS	172.769.000,00	172.769.000,00	58.596.648,23	33,92	109.954.831,43	63,64	62.814.168,57
TRANSFERÊNCIAS DE CAPITAL	769.753.000,00	1.049.614.179,00	146.026.286,93	13,91	403.791.908,80	38,47	645.822.370,20
Transferências da União e de suas Entidades	769.753.000,00	958.133.691,00	151.357.880,75	15,80	402.432.012,90	42,00	555.701.678,10
Transferências dos Estados e do Distrito Federal e de suas Entidades	-	-	-	-	-	-	-
Transferências dos Municípios e de suas Entidades	-	50.000,00	-	-	50.000,00	100,00	-
Transferências de Instituições Privadas	-	-	-	-	1.290.508,26	-	(1.290.508,26)
Transferências de Outras Instituições Públicas	-	91.430.488,00	(5.331.593,82)	(5,83)	19.287,64	0,02	91.411.200,36
Transferências do Exterior	-	-	-	-	-	-	-
Transferências de Pessoas Físicas	-	-	-	-	-	-	-
Transferências Provenientes de Depósitos Não Identificados	-	-	-	-	-	-	-

Demonstrações Contábeis Consolidadas do Estado | (Com Relatórios da Lei de Responsabilidade Fiscal)

OUTRAS RECEITAS DE CAPITAL	-	427.298.838,00	416.705.340,07	97,52	421.688.354,52	98,69	5.610.483,48
Integralização do Capital Social	-	-	-	-	-	-	-
Remuneração das Disponibilidades do Tesouro	-	-	-	-	-	-	-
Resgate de Títulos do Tesouro	-	-	-	-	-	-	-
Demais Receitas de Capital	-	427.298.838,00	416.705.340,07	97,52	421.688.354,52	98,69	5.610.483,48
RECEITAS (INTRA-ORÇAMENTÁRIAS) (II)	2.885.484.000,00	2.919.229.624,00	556.171.965,30	19,05	2.509.113.263,39	85,95	410.116.360,61
SUBTOTAL DAS RECEITAS (III) = (I+II)	48.341.875.630,00	53.606.494.526,00	10.168.490.350,79	18,97	51.180.539.294,70	95,47	2.425.955.231,30
OPERAÇÕES DE CRÉDITO - REFINANCIAMENTO (IV)	-	-	-	-	-	-	-
Operações de Crédito - Mercado Interno	-	-	-	-	-	-	-
Mobiliária	-	-	-	-	-	-	-
Contratual	-	-	-	-	-	-	-
Operações de Crédito - Mercado Externo	-	-	-	-	-	-	-
Mobiliária	-	-	-	-	-	-	-
Contratual	-	-	-	-	-	-	-
TOTAL DAS RECEITAS (V) = (III + IV)	48.341.875.630,00	53.606.494.526,00	10.168.490.350,79	18,97	51.180.539.294,70	95,47	2.425.955.231,30
DÉFICIT (VI)'	-	-	-	-	-	-	-
TOTAL (VII) = (V + VI)	48.341.875.630,00	53.606.494.526,00	10.168.490.350,79	18,97	51.180.539.294,70	95,47	2.425.955.231,30
SALDOS DE EXERCÍCIOS ANTERIORES	-	1.591.095.160,00	-	-	1.591.095.160,00	-	-
Recursos Arrecadados em Exercícios Anteriores - RPPS	-	-	-	-	-	-	-
Superávit Financeiro Utilizado para Créditos Adicionais	-	1.591.095.160,00	-	-	1.591.095.160,00	-	-

Demonstrações Contábeis Consolidadas do Estado | (Com Relatórios da Lei de Responsabilidade Fiscal)

RECEITAS INTRA-ORÇAMENTÁRIAS	PREVISÃO INICIAL	PREVISÃO ATUALIZADA (a)	RECEITAS REALIZADAS				SALDO A REALIZAR (a-c)
			NO BIMESTRE	% (b/a)	ATÉ O BIMESTRE	% (c/a)	
			(b)		(c)		
RECEITAS (INTRA-ORÇAMENTÁRIAS) (II)	2.885.484.000,00	2.919.229.624,00	556.171.965,30	19,05	2.509.113.263,39	85,95	410.116.360,61
RECEITAS CORRENTES	2.885.484.000,00	2.919.229.624,00	556.171.965,30	19,05	2.509.113.263,39	85,95	410.116.360,61
IMPOSTOS, TAXAS E CONTRIBUIÇÕES DE MELHORIA	-	-	-	-	-	-	-
Impostos	-	-	-	-	-	-	-
Taxas	-	-	-	-	-	-	-
Contribuição de Melhoria	-	-	-	-	-	-	-
CONTRIBUIÇÕES	2.849.187.000,00	2.874.433.610,00	432.442.543,77	15,04	1.984.423.184,11	69,04	890.010.425,89
Contribuições Sociais	2.849.187.000,00	2.874.433.610,00	432.442.543,77	15,04	1.984.423.184,11	69,04	890.010.425,89
Contribuições Econômicas	-	-	-	-	-	-	-
Contribuições para Entidades Privadas de Serviço Social e de Formação Profissional	-	-	-	-	-	-	-
RECEITA PATRIMONIAL	-	-	-	-	-	-	-
Exploração do Patrimônio Imobiliário do Estado	-	-	-	-	-	-	-
Valores Mobiliários	-	-	-	-	-	-	-
Delegação de Serviços Públicos Mediante Concessão, Permissão, Autorização ou Licença	-	-	-	-	-	-	-
Exploração de Recursos Naturais	-	-	-	-	-	-	-
Exploração do Patrimônio Intangível	-	-	-	-	-	-	-
Cessão de Direitos	-	-	-	-	-	-	-
Demais Receitas Patrimoniais	-	-	-	-	-	-	-
RECEITA AGROPECUÁRIA	-	-	-	-	-	-	-
RECEITA INDUSTRIAL	-	-	-	-	-	-	-
RECEITA DE SERVIÇOS	35.370.000,00	36.869.014,00	8.489.916,76	23,03	28.768.947,55	78,03	8.100.066,45
Serviços Administrativos e Comerciais Gerais	7.870.000,00	9.369.014,00	2.290.670,30	24,45	3.820.500,37	40,78	5.548.513,63
Serviços e Atividades Referentes à Navegação e ao Transporte	-	-	-	-	-	-	-
Serviços e Atividades referentes à Saúde	27.500.000,00	27.500.000,00	6.199.246,46	22,54	24.948.447,18	90,72	2.551.552,82
Serviços e Atividades Financeiras	-	-	-	-	-	-	-
Outros Serviços	-	-	-	-	-	-	-
TRANSFERÊNCIAS CORRENTES	-	-	-	-	-	-	-
Transferências da União e de suas Entidades	-	-	-	-	-	-	-
Transferências dos Estados e do Distrito Federal e de suas Entidades	-	-	-	-	-	-	-
Transferências dos Municípios e de suas Entidades	-	-	-	-	-	-	-
Transferências de Instituições Privadas	-	-	-	-	-	-	-
Transferências de Outras Instituições Públicas	-	-	-	-	-	-	-
Transferências do Exterior	-	-	-	-	-	-	-
Transferências de Pessoas Físicas	-	-	-	-	-	-	-
Transferências Provenientes de Depósitos Não Identificados	-	-	-	-	-	-	-
OUTRAS RECEITAS CORRENTES	927.000,00	7.927.000,00	115.239.504,77	1,453,76	495.921.131,73	6,256,10	(487.994.131,73)
Multas Administrativas, Contratuais e Judiciais	-	-	-	-	-	-	-
Indenizações, Restituições e Ressarcimentos	-	-	7.343,57	-	134.915,55	-	(134.915,55)
Bens, Direitos e Valores Incorporados ao Patrimônio Público	-	-	-	-	-	-	-
Demais Receitas Correntes	927.000,00	7.927.000,00	115.232.161,20	1,453,67	495.786.216,18	6,254,40	(487.859.216,18)
RECEITAS DE CAPITAL	-	-	-	-	-	-	-
OPERAÇÕES DE CRÉDITO	-	-	-	-	-	-	-
Operações de Crédito - Mercado Interno	-	-	-	-	-	-	-
Operações de Crédito - Mercado Externo	-	-	-	-	-	-	-
ALIENAÇÃO DE BENS	-	-	-	-	-	-	-
Alienação de Bens Móveis	-	-	-	-	-	-	-
Alienação de Bens Imóveis	-	-	-	-	-	-	-
Alienação de Bens Intangíveis	-	-	-	-	-	-	-
AMORTIZAÇÕES DE EMPRÉSTIMOS	-	-	-	-	-	-	-
TRANSFERÊNCIAS DE CAPITAL	-	-	-	-	-	-	-
Transferências da União e de suas Entidades	-	-	-	-	-	-	-
Transferências dos Estados e do Distrito Federal e de suas Entidades	-	-	-	-	-	-	-
Transferências dos Municípios e de suas Entidades	-	-	-	-	-	-	-
Transferências de Instituições Privadas	-	-	-	-	-	-	-
Transferências de Outras Instituições Públicas	-	-	-	-	-	-	-
Transferências do Exterior	-	-	-	-	-	-	-
Transferências de Pessoas Físicas	-	-	-	-	-	-	-
Transferências Provenientes de Depósitos Não Identificados	-	-	-	-	-	-	-
OUTRAS RECEITAS DE CAPITAL	-	-	-	-	-	-	-
Integralização do Capital Social	-	-	-	-	-	-	-
Remuneração das Disponibilidades do Tesouro	-	-	-	-	-	-	-
Resgate de Títulos do Tesouro	-	-	-	-	-	-	-
Demais Receitas de Capital	-	-	-	-	-	-	-

Demonstrações Contábeis Consolidadas do Estado | (Com Relatórios da Lei de Responsabilidade Fiscal)

ESTADO DA BAHIA
RELATÓRIO RESUMIDO DA EXECUÇÃO ORÇAMENTÁRIA
BALANÇO ORÇAMENTÁRIO - DESPESAS
ORÇAMENTOS FISCAL E DA SEGURIDADE SOCIAL
JANEIRO A DEZEMBRO DE 2020 / BIMESTRE NOVEMBRO-DEZEMBRO DE 2020

RREO - Anexo 1 (LRF, Art. 52, inciso I, alíneas "a" e "b" do inciso II e §1º)

R\$ 1,00

DESPESAS	DOTAÇÃO		DESPESAS EMPENHADAS		SALDO (g) = (e-f)	DESPESAS LIQUIDADAS		SALDO (i) = (e-h)	DESPESAS PAGAS	INSCRITAS EM RESTOS A PAGAR NÃO PROCESSADOS
	INICIAL (d)	ATUALIZADA (e)	NO BIMESTRE	ATÉ O BIMESTRE (f)		NO BIMESTRE	ATÉ O BIMESTRE (h)		ATÉ O BIMESTRE (j)	(k)
DESPESAS (EXCETO INTRA-ORÇAMENTÁRIAS) (VIII)	45.456.391.630,00	52.649.577.480,52	9.913.302.365,12	46.523.534.044,64	6.126.043.435,88	10.027.212.094,60	45.775.355.324,47	6.874.222.156,05	45.342.650.793,78	748.178.720,17
DESPESAS CORRENTES	40.560.746.939,00	45.930.474.300,34	8.789.459.510,11	42.326.937.842,42	3.603.536.457,92	8.952.187.185,95	41.836.284.082,45	4.094.190.217,89	41.498.774.486,27	490.653.759,97
PESSOAL E ENCARGOS SOCIAIS	21.938.891.000,00	25.253.816.173,57	4.867.104.877,68	22.983.769.150,10	2.270.047.023,47	5.008.280.951,94	22.982.349.872,71	2.271.466.300,86	22.761.404.409,99	1.419.277,39
JUROS E ENCARGOS DA DÍVIDA	918.628.000,00	550.628.000,00	128.551.840,23	541.600.032,99	9.027.967,01	6.694.081,37	419.742.274,13	130.885.725,87	419.742.274,13	121.857.758,86
OUTRAS DESPESAS CORRENTES	17.703.227.939,00	20.126.030.126,77	3.793.802.792,20	18.801.568.659,33	1.324.461.467,44	3.937.212.152,64	18.434.191.935,61	1.691.838.191,16	18.317.627.802,15	367.376.723,72
Transferências a Municípios	6.694.441.500,00	6.855.941.500,00	1.290.019.419,71	6.786.958.510,75	68.982.989,25	1.290.019.419,71	6.786.958.510,75	68.982.989,25	6.757.067.358,55	-
Demais Despesas Correntes	11.008.786.439,00	13.270.088.626,77	2.503.783.372,49	12.014.610.148,58	1.255.478.478,19	2.647.192.732,93	11.647.233.424,86	1.622.855.201,91	11.560.560.443,60	367.376.723,72
DESPESAS DE CAPITAL	4.860.341.691,00	6.711.046.715,18	1.123.842.855,01	4.196.596.202,22	2.514.450.512,96	1.075.024.908,65	3.939.071.242,02	2.771.975.473,16	3.843.876.307,51	257.524.960,20
INVESTIMENTOS	2.753.540.691,00	4.748.544.421,19	819.305.631,25	2.472.791.903,63	2.275.752.517,56	769.786.043,09	2.222.298.703,45	2.526.245.717,74	2.159.607.445,06	250.493.200,18
INVERSÕES FINANCEIRAS	1.212.161.000,00	1.027.362.293,99	226.434.377,12	793.117.344,70	234.244.949,29	227.136.018,92	786.085.584,68	241.276.709,31	753.581.908,56	7.031.760,02
AMORTIZAÇÃO DA DÍVIDA	894.640.000,00	935.140.000,00	78.102.846,64	930.686.953,89	4.453.046,11	78.102.846,64	930.686.953,89	4.453.046,11	930.686.953,89	-
RESERVA DE CONTINGÊNCIA	35.303.000,00	8.056.465,00			8.056.465,00			8.056.465,00		
DESPESAS (INTRA-ORÇAMENTÁRIAS) (IX)	2.885.484.000,00	2.548.012.205,48	539.912.300,33	2.510.158.251,71	37.853.953,77	552.807.270,95	2.508.547.242,87	39.464.962,61	2.508.513.936,30	1.611.008,84
SUBTOTAL DAS DESPESAS (X) = (VIII+IX)	48.341.875.630,00	55.197.589.686,00	10.453.214.665,45	49.033.692.296,35	6.163.897.389,65	10.580.019.365,55	48.283.902.567,34	6.913.687.118,66	47.851.164.730,08	749.789.729,01
AMORTIZAÇÃO DA DÍVIDA / REFINANCIAMENTO (XI)	-	-	-	-	-	-	-	-	-	-
AMORTIZAÇÃO DA DÍVIDA INTERNA	-	-	-	-	-	-	-	-	-	-
Dívida Mobiliária	-	-	-	-	-	-	-	-	-	-
Outras Dívidas	-	-	-	-	-	-	-	-	-	-
AMORTIZAÇÃO DA DÍVIDA EXTERNA	-	-	-	-	-	-	-	-	-	-
Dívida Mobiliária	-	-	-	-	-	-	-	-	-	-
Outras Dívidas	-	-	-	-	-	-	-	-	-	-
TOTAL DAS DESPESAS (XII) = (X + XI)	48.341.875.630,00	55.197.589.686,00	10.453.214.665,45	49.033.692.296,35	6.163.897.389,65	10.580.019.365,55	48.283.902.567,34	6.913.687.118,66	47.851.164.730,08	749.789.729,01
SUPERÁVIT (XIII)				2.146.846.998,35			2.896.636.727,36		3.329.374.564,62	
TOTAL COM SUPERÁVIT (XIV) = (XII + XIII)	48.341.875.630,00	55.197.589.686,00	10.453.214.665,45	51.180.539.294,70		10.580.019.365,55	51.180.539.294,70		51.180.539.294,70	749.789.729,01
RESERVA DO RPPS										

DESPESAS INTRA-ORÇAMENTÁRIAS	DOTAÇÃO		DESPESAS EMPENHADAS		SALDO (g) = (e-f)	DESPESAS LIQUIDADAS		SALDO (i) = (e-h)	DESPESAS PAGAS	INSCRITAS EM RESTOS A PAGAR NÃO PROCESSADOS
	INICIAL (d)	ATUALIZADA (e)	NO BIMESTRE	ATÉ O BIMESTRE (f)		NO BIMESTRE	ATÉ O BIMESTRE (h)		ATÉ O BIMESTRE (j)	(k)
DESPESAS (INTRA-ORÇAMENTÁRIAS) (IX)	2.885.484.000,00	2.548.012.205,48	539.912.300,33	2.510.158.251,71	37.853.953,77	552.807.270,95	2.508.547.242,87	39.464.962,61	2.508.513.936,30	1.611.008,84
DESPESAS CORRENTES	2.885.484.000,00	2.548.012.205,48	539.912.300,33	2.510.158.251,71	37.853.953,77	552.807.270,95	2.508.547.242,87	39.464.962,61	2.508.513.936,30	1.611.008,84
PESSOAL E ENCARGOS SOCIAIS	2.625.067.000,00	1.747.347.588,06	372.906.625,73	1.735.903.520,08	11.444.067,98	386.830.739,17	1.735.903.520,08	11.444.067,98	1.735.887.585,91	0,00
JUROS E ENCARGOS DA DÍVIDA										
OUTRAS DESPESAS CORRENTES	260.417.000,00	800.664.617,42	167.005.674,60	774.254.731,63	26.409.885,79	165.976.531,78	772.643.722,79	28.020.894,63	772.626.350,39	1.611.008,84
DESPESAS DE CAPITAL										
INVESTIMENTOS										
INVERSÕES FINANCEIRAS										
AMORTIZAÇÃO DA DÍVIDA										
RESERVA DE CONTINGÊNCIA										

FONTE: FIPLAN/SEFAZ/SAF/COPAF, 15/01/2021 08:39:41

1 O déficit será apurado pela diferença entre a receita realizada e a despesa liquidada nos cinco primeiros bimestres e a despesa empenhada no último bimestre.

Demonstrações Contábeis Consolidadas do Estado | (Com Relatórios da Lei de Responsabilidade Fiscal)

ESTADO DA BAHIA
RELATÓRIO RESUMIDO DA EXECUÇÃO ORÇAMENTÁRIA
DEMONSTRATIVO DA EXECUÇÃO DAS DESPESAS POR FUNÇÃO E SUBFUNÇÃO
ORÇAMENTOS FISCAL E DA SEGURIDADE SOCIAL
JANEIRO A DEZEMBRO DE 2020 / BIMESTRE NOVEMBRO - DEZEMBRO DE 2020

RREO - Anexo 2 (LRF, Art 52, inciso II, alínea "c")

R\$ 1,00

FUNÇÃO/SUBFUNÇÃO	DOTAÇÃO INICIAL	DOTAÇÃO ATUALIZADA (a)	DESPESAS EMPENHADAS			SALDO (c) = (a-b)	DESPESAS LIQUIDADAS			SALDO (e) = (a-d)	INSCRITAS EM RESTOS POR PAGAR NÃO PROCESSADOS (f)
			NO BIMESTRE	ATÉ O BIMESTRE (b)	% (b/total b)		NO BIMESTRE	ATÉ O BIMESTRE (d)	% (d/total d)		
DESPESAS (EXCETO INTRA-ORÇAMENTÁRIAS) (I)	45.456.391.630,00	52.649.577.480,52	9.913.302.365,12	46.523.534.044,64	94,88	6.126.043.435,88	10.027.212.094,60	45.775.355.324,47	94,80	6.874.222.156,05	748.178.720,17
Legislativa	1.015.232.000,00	1.017.671.897,00	144.592.675,06	1.066.736.309,46	2,05	10.935.587,54	255.165.736,05	1.004.037.874,91	2,08	13.634.022,09	2.698.434,55
Ação Legislativa	342.839.000,00	341.382.800,00	55.670.396,97	341.307.064,19	0,70	75.735,81	73.505.804,88	341.185.114,90	0,71	197.685,10	121.949,29
Controle Externo	247.668.000,00	252.518.017,00	11.998.648,43	250.029.924,34	0,51	2.488.092,66	77.772.182,20	250.017.924,34	0,52	2.500.092,66	12.000,00
Administração Geral	379.495.000,00	384.814.716,00	70.342.377,49	377.719.083,75	0,77	7.095.632,25	92.021.368,29	376.117.494,89	0,78	8.697.221,11	1.601.588,86
Demais Subfunções	45.230.000,00	38.956.364,00	6.581.252,17	37.680.237,18	0,08	1.276.126,82	11.866.380,68	36.717.340,78	0,08	2.239.023,22	962.896,40
Judiciária	2.355.498.000,00	2.349.355.906,00	494.664.022,31	2.144.419.768,77	4,37	204.936.137,23	499.393.189,90	2.118.128.754,32	4,39	231.227.151,68	26.291.014,45
Ação Judiciária	1.696.918.000,00	1.650.298.466,00	379.425.436,44	1.583.183.847,74	3,23	67.114.618,26	380.584.100,00	1.580.540.822,56	3,27	69.757.643,44	2.643.025,18
Defesa do Interesse Público no Processo Judiciário	0,00	0,00	0,00	0,00	0,00	0,00	0,00	0,00	0,00	0,00	0,00
Administração Geral	440.432.000,00	451.375.007,00	81.152.356,70	357.547.939,46	0,73	93.827.067,54	79.220.614,01	343.179.767,85	0,71	108.195.239,15	14.368.171,61
Demais Subfunções	218.148.000,00	247.682.433,00	34.086.229,17	203.687.981,57	0,42	43.994.451,43	39.588.475,89	194.408.163,91	0,40	53.274.269,09	9.279.817,66
Essencial à Justiça	965.771.000,00	1.068.493.816,00	163.800.882,57	1.050.906.569,43	2,14	17.587.246,57	181.703.901,77	1.042.546.968,33	2,16	25.946.847,67	8.359.601,10
Defesa da Ordem Jurídica	331.110.000,00	506.410.509,00	83.675.089,46	505.705.111,13	1,03	705.397,87	83.341.554,86	505.165.907,22	1,05	1.244.601,78	539.203,91
Representação Judicial e Extrajudicial	128.154.000,00	149.660.123,56	21.360.357,65	147.920.133,08	0,30	1.739.990,48	21.569.874,20	146.432.840,97	0,30	3.227.282,59	1.487.292,11
Administração Geral	405.856.000,00	318.831.909,00	46.271.590,39	311.831.330,79	0,64	7.000.578,21	61.803.186,91	307.185.823,07	0,64	11.646.085,93	4.645.507,72
Demais Subfunções	100.651.000,00	93.591.274,44	12.493.845,07	85.449.994,43	0,17	8.141.280,01	14.989.285,80	83.762.397,07	0,17	9.828.877,37	1.687.597,36
Administração	1.359.561.000,00	1.367.472.917,80	240.805.428,12	1.259.995.730,80	2,57	107.477.187,00	254.331.304,61	1.236.948.940,24	2,56	130.523.977,56	23.046.790,56
Planejamento e Orçamento	12.470.000,00	13.620.744,00	1.148.146,71	3.075.544,41	0,01	10.545.199,59	1.462.449,04	3.055.306,41	0,01	10.565.437,59	20.238,00
Administração Geral	1.123.524.000,00	1.056.131.162,84	183.025.973,81	993.901.857,38	2,03	62.229.305,46	196.069.734,69	987.285.530,70	2,04	68.845.632,14	6.616.326,68
Administração Financeira	52.373.000,00	70.763.558,34	14.866.499,83	65.526.491,22	0,13	5.237.067,12	11.722.720,40	59.765.741,08	0,12	10.997.817,26	5.760.750,14
Controle Interno	0,00	0,00	0,00	0,00	0,00	0,00	0,00	0,00	0,00	0,00	0,00
Normatização e Fiscalização	0,00	0,00	0,00	0,00	0,00	0,00	0,00	0,00	0,00	0,00	0,00
Tecnologia da Informação	136.884.000,00	149.921.577,66	28.149.960,01	126.529.158,59	0,26	23.392.419,07	30.596.980,87	120.999.022,72	0,25	28.922.554,94	5.530.135,87
Ordenamento Territorial	0,00	0,00	0,00	0,00	0,00	0,00	0,00	0,00	0,00	0,00	0,00
Formação de Recursos Humanos	3.890.000,00	2.510.291,00	15.077,00	60.579,00	0,00	2.449.712,00	15.285,00	45.579,00	0,00	2.464.712,00	15.000,00
Administração de Receitas	0,00	0,00	0,00	0,00	0,00	0,00	0,00	0,00	0,00	0,00	0,00
Administração de Concessões	0,00	0,00	0,00	0,00	0,00	0,00	0,00	0,00	0,00	0,00	0,00
Comunicação Social	2.584.000,00	2.507.910,00	805.434,34	1.682.398,08	0,00	825.511,92	753.998,94	1.618.437,88	0,00	889.472,12	63.960,20
Demais Subfunções	27.836.000,00	72.017.673,96	12.794.336,42	69.219.702,12	0,14	2.797.971,84	13.710.135,67	64.179.322,45	0,13	7.838.351,51	5.040.379,67
Defesa Nacional	0,00	0,00	0,00	0,00	0,00	0,00	0,00	0,00	0,00	0,00	0,00
Defesa Aérea	0,00	0,00	0,00	0,00	0,00	0,00	0,00	0,00	0,00	0,00	0,00
Defesa Naval	0,00	0,00	0,00	0,00	0,00	0,00	0,00	0,00	0,00	0,00	0,00
Defesa Terrestre	0,00	0,00	0,00	0,00	0,00	0,00	0,00	0,00	0,00	0,00	0,00
Administração Geral	0,00	0,00	0,00	0,00	0,00	0,00	0,00	0,00	0,00	0,00	0,00
Demais Subfunções	0,00	0,00	0,00	0,00	0,00	0,00	0,00	0,00	0,00	0,00	0,00
Segurança Pública	4.364.018.030,00	4.634.196.591,58	844.962.724,11	4.321.663.327,23	8,81	312.533.264,35	874.768.601,09	4.301.274.307,75	8,91	332.922.283,83	20.389.019,48
Policimento	233.686.090,00	310.086.505,98	47.341.418,70	232.915.902,13	0,48	77.170.603,85	66.770.492,18	222.241.189,41	0,46	87.845.316,57	10.674.712,72
Defesa Civil	67.868.940,00	67.341.114,00	3.019.274,66	23.393.352,95	0,05	43.947.761,05	5.739.479,30	21.771.113,19	0,05	45.570.000,81	1.622.239,76
Informação e Inteligência	11.494.000,00	9.701.833,00	2.344.653,05	9.378.921,46	0,02	322.911,54	3.035.826,59	9.372.571,46	0,02	329.261,54	6.350,00
Administração Geral	3.864.571.000,00	4.001.523.409,11	752.055.098,97	3.825.203.600,08	7,80	176.319.809,03	757.831.196,98	3.818.364.850,75	7,91	183.158.558,36	6.838.749,33
Demais Subfunções	186.398.000,00	245.543.729,49	40.202.278,73	230.771.550,61	0,47	14.772.178,88	41.391.606,04	229.524.582,94	0,48	16.019.146,55	1.246.967,67
Relações Exteriores	0,00	0,00	0,00	0,00	0,00	0,00	0,00	0,00	0,00	0,00	0,00
Relações Diplomáticas	0,00	0,00	0,00	0,00	0,00	0,00	0,00	0,00	0,00	0,00	0,00
Cooperação Internacional	0,00	0,00	0,00	0,00	0,00	0,00	0,00	0,00	0,00	0,00	0,00
Administração Geral	0,00	0,00	0,00	0,00	0,00	0,00	0,00	0,00	0,00	0,00	0,00
Demais Subfunções	0,00	0,00	0,00	0,00	0,00	0,00	0,00	0,00	0,00	0,00	0,00
Assistência Social	264.070.947,00	363.838.403,00	58.268.777,71	268.155.643,85	0,55	95.682.759,15	66.052.681,38	266.148.823,23	0,55	97.689.579,77	2.006.820,62
Assistência ao Idoso	0,00	0,00	0,00	0,00	0,00	0,00	0,00	0,00	0,00	0,00	0,00
Assistência ao Portador de Deficiência	0,00	0,00	0,00	0,00	0,00	0,00	0,00	0,00	0,00	0,00	0,00
Assistência à Criança e ao Adolescente	111.429.000,00	112.054.076,00	14.163.309,86	97.392.112,94	0,20	14.661.963,06	18.614.773,74	97.072.470,18	0,20	14.981.605,82	319.642,76
Assistência Comunitária	64.415.947,00	51.795.717,00	3.551.357,19	18.065.491,69	0,04	33.730.225,31	4.804.281,26	18.043.892,89	0,04	33.751.824,11	21.598,80
Administração Geral	65.651.000,00	70.226.033,00	12.635.472,75	65.608.079,45	0,13	4.617.953,55	14.160.698,06	64.858.317,95	0,13	5.367.715,05	749.761,50
Demais Subfunções	22.575.000,00	129.762.577,00	27.918.637,91	87.089.959,77	0,18	42.672.617,23	28.472.928,32	86.174.142,21	0,18	43.588.434,79	915.817,56

Demonstrações Contábeis Consolidadas do Estado | (Com Relatórios da Lei de Responsabilidade Fiscal)

FUNÇÃO/SUBFUNÇÃO	DOTAÇÃO INICIAL	DOTAÇÃO ATUALIZADA (a)	DESPESAS EMPENHADAS			SALDO (c) = (a-b)	DESPESAS LIQUIDADAS			SALDO (e) = (a-d)	INSCRITAS EM RESTOS A PAGAR NÃO PROCESSADOS (f)
			NO BIMESTRE	ATÉ O BIMESTRE (b)	% (b/total b)		NO BIMESTRE	ATÉ O BIMESTRE (d)	% (d/total d)		
Previdência Social	7.819.015.000,00	9.956.072.051,00	1.792.257.828,61	8.693.249.368,56	17,73	1.262.822.682,44	1.797.838.861,84	8.693.249.368,56	18,00	1.262.822.682,44	0,00
Previdência Básica	0	0	0	0	0,00	0,00	0	0	0,00	0,00	0,00
Previdência do Regime Estatutário	7.819.015.000,00	9.956.072.051,00	1.792.257.828,61	8.693.249.368,56	17,73	1.262.822.682,44	1.797.838.861,84	8.693.249.368,56	18,00	1.262.822.682,44	0,00
Previdência Complementar	0	0	0	0	0,00	0,00	0	0	0,00	0,00	0,00
Previdência Especial	0	0	0	0	0,00	0,00	0	0	0,00	0,00	0,00
Administração Geral	0	0	0	0	0,00	0,00	0	0	0,00	0,00	0,00
Demais Subfunções	0,00	0,00	0,00	0,00	0,00	0,00	0,00	0,00	0,00	0,00	0,00
Saúde	6.973.602.011,00	8.911.828.492,83	1.734.614.848,12	8.358.687.974,82	17,05	553.140.518,01	1.767.129.492,51	8.107.315.646,61	16,79	804.512.846,22	251.372.328,21
Atenção Básica	101.050.000,00	100.085.626,35	27.168.242,26	94.193.196,45	0,19	5.892.429,90	24.926.821,23	90.072.114,90	0,19	10.013.511,45	4.121.081,55
Assistência Hospitalar e Ambulatorial	5.217.751.011,00	6.134.448.375,55	1.320.445.105,58	6.011.400.510,08	12,26	123.047.865,47	1.285.513.751,33	5.840.412.648,84	12,10	294.035.726,71	170.987.861,24
Suporte Profilático e Terapêutico	193.002.000,00	275.856.284,67	66.070.627,20	262.073.528,26	0,53	13.782.756,41	81.117.287,26	256.378.300,47	0,53	19.477.984,20	5.695.227,79
Vigilância Sanitária	7.190.000,00	6.122.739,00	165.165,57	2.592.188,68	0,01	3.530.550,32	267.114,47	2.591.356,84	0,01	3.531.382,16	831,84
Vigilância Epidemiológica	44.975.000,00	982.296.723,15	91.323.434,06	713.146.585,89	1,45	269.150.137,26	133.837.750,37	650.969.876,15	1,35	331.326.847,00	62.176.709,74
Alimentação e Nutrição	0	0	0	0	0,00	0,00	0	0	0,00	0,00	0,00
Administração Geral	1.240.347.000,00	1.250.893.628,34	207.661.267,06	1.123.696.191,77	2,29	127.197.436,57	217.415.172,96	1.115.846.281,46	2,31	135.047.346,88	7.849.910,31
Demais Subfunções	169.287.000,00	162.125.115,77	21.781.006,39	151.585.773,69	0,31	10.539.342,08	24.051.594,89	151.045.067,95	0,31	11.080.047,82	540.705,74
Trabalho	243.353.000,00	231.139.489,00	39.001.851,02	178.093.171,96	0,36	53.046.317,04	51.218.187,48	147.099.724,99	0,30	84.039.764,01	30.993.446,97
Proteção e Benefícios ao Trabalhador	1.189.000,00	1.757.000,00	285.851,63	1.680.601,83	0,00	76.398,17	286.562,76	1.680.601,83	0,00	76.398,17	0,00
Relações de Trabalho	360.000,00	821.039,00	210.390,87	783.002,14	0,00	38.036,86	210.390,87	783.002,14	0,00	38.036,86	0,00
Empregabilidade	130.010.000,00	93.941.680,00	15.376.618,98	93.832.800,51	0,19	108.879,49	24.720.101,04	62.985.276,10	0,13	30.956.403,90	30.847.524,41
Fomento ao Trabalho	21.258.000,00	32.866.818,00	4.000.847,39	23.504.318,80	0,05	9.362.499,20	5.364.201,73	23.461.190,80	0,05	9.405.627,20	43.128,00
Administração Geral	31.656.000,00	34.162.518,00	6.495.948,27	32.333.546,62	0,07	1.828.971,38	7.026.871,48	32.269.988,12	0,07	1.892.529,88	63.558,50
Demais Subfunções	58.880.000,00	67.590.434,00	12.632.193,88	25.958.902,06	0,05	41.631.531,94	13.610.059,60	25.919.666,00	0,05	41.670.768,00	39.236,06
Educação	5.122.153.932,00	5.765.523.438,27	1.157.157.009,21	5.104.447.957,82	10,41	661.075.480,45	1.123.621.709,69	4.954.981.821,09	10,26	810.541.617,18	149.466.136,73
Ensino Fundamental	616.598.300,00	912.656.682,00	170.002.545,37	900.731.773,74	1,84	11.924.908,26	168.824.100,55	899.430.787,52	1,86	13.225.894,48	1.300.986,22
Ensino Médio	2.255.908.571,00	2.285.993.702,00	456.952.823,43	2.017.413.247,05	4,11	268.580.454,95	434.611.069,79	1.994.476.397,02	4,13	291.517.304,98	22.936.850,03
Ensino Profissional	13.448.862,00	21.776.759,00	5.064.220,51	14.380.197,42	0,03	7.396.561,58	5.509.810,26	14.098.690,56	0,03	7.678.068,44	281.506,86
Ensino Superior	1.024.742.551,00	898.341.243,00	170.150.868,31	833.553.602,85	1,70	64.787.640,15	173.039.161,51	828.654.971,57	1,72	69.686.271,43	4.898.631,28
Educação Infantil	80.000,00	17.748,00	(966,53)	17.747,65	0,00	0,35	(966,53)	17.747,65	0,00	0,35	0,00
Educação de Jovens e Adultos	1.000.000,00	1.006.816,00	(490.680,00)	16.120,00	0,00	990.696,00	0,00	0,00	0,00	1.006.816,00	16.120,00
Educação Especial	253.530,00	746.530,00	(473.114,10)	9.885,90	0,00	736.644,10	9.885,90	9.885,90	0,00	736.644,10	0,00
Educação Básica	379.744.118,00	662.923.647,00	216.555.764,82	493.969.151,10	1,01	168.954.495,90	199.813.465,59	400.465.258,01	0,83	262.458.388,99	93.503.893,09
Administração Geral	585.869.000,00	487.883.121,27	92.648.810,00	459.921.988,47	0,94	27.961.132,80	90.335.206,77	442.787.536,12	0,92	45.095.585,15	17.134.452,35
Demais Subfunções	244.509.000,00	494.177.190,00	46.746.737,40	384.434.243,64	0,78	109.742.946,36	51.479.975,85	375.040.546,74	0,78	119.136.643,26	9.393.696,90
Cultura	173.620.068,00	305.993.582,00	71.674.377,31	250.501.118,99	0,51	55.492.463,01	133.047.266,84	245.369.812,78	0,51	60.623.769,22	5.131.306,21
Patrimônio Histórico Artístico e Arqueológico	7.954.000,00	12.216.271,00	1.705.842,21	10.105.068,64	0,02	2.111.202,36	2.200.372,99	9.894.993,91	0,02	2.321.277,09	210.074,73
Difusão Cultural	52.555.068,00	176.598.943,00	48.194.086,08	128.438.648,43	0,26	48.160.294,57	105.874.157,92	124.881.941,25	0,26	51.717.001,75	3.556.707,18
Administração Geral	107.102.000,00	110.142.605,47	20.642.856,41	105.626.113,29	0,22	4.516.492,18	23.748.520,35	104.330.432,27	0,22	5.812.173,20	1.295.681,02
Demais Subfunções	6.009.000,00	7.035.762,53	1.131.592,61	6.331.288,63	0,01	704.473,90	1.224.215,58	6.262.445,35	0,01	773.317,18	68.843,28
Direitos da Cidadania	460.745.700,00	593.708.291,00	113.472.578,94	543.594.351,54	1,11	50.113.939,46	114.204.387,14	542.427.229,44	1,12	51.281.061,56	1.167.122,10
Custódia e Reintegração Social	326.577.000,00	472.489.443,00	92.200.923,86	441.745.630,69	0,90	30.743.812,31	91.863.258,96	440.849.635,67	0,91	31.639.807,33	895.995,02
Direitos Individuais Coletivos e Difusos	42.483.700,00	26.345.064,00	4.898.065,06	14.789.436,81	0,03	11.555.627,19	5.474.801,03	14.784.687,23	0,03	11.600.376,77	4.749,58
Assistência aos Povos Indígenas	0	0	0	0	0,00	0,00	0	0	0,00	0,00	0,00
Administração Geral	79.617.000,00	79.490.114,00	14.561.917,91	76.236.444,26	0,16	3.253.669,74	14.849.569,14	76.051.038,12	0,16	3.439.075,88	185.406,14
Demais Subfunções	12.068.000,00	15.383.670,00	1.811.672,11	10.822.839,78	0,02	4.560.830,22	2.016.758,01	10.741.868,42	0,02	4.641.801,58	80.971,36
Urbanismo	1.425.236.372,00	1.629.498.728,94	193.622.210,17	853.290.981,45	1,74	776.207.747,49	172.149.426,96	830.023.137,39	1,72	799.475.591,55	23.267.844,06
Infra-Estrutura Urbana	861.377.372,00	1.155.003.810,67	125.684.914,22	684.463.006,22	1,40	470.540.804,45	106.164.966,75	664.014.370,23	1,38	490.989.440,44	20.448.635,99
Serviços Urbanos	1.741.000,00	2.046.448,00	464.998,39	2.046.447,57	0,00	0,43	348.654,19	1.928.587,47	0,00	117.860,53	117.860,10
Transportes Coletivos Urbanos	459.686.000,00	362.371.496,00	40.643.653,89	64.400.040,36	0,13	297.971.455,64	40.643.653,89	64.400.040,36	0,13	297.971.455,64	0,00
Administração Geral	89.961.000,00	85.636.545,27	20.603.829,90	84.409.033,59	0,17	1.227.511,68	19.981.617,35	82.999.322,57	0,17	2.637.222,70	1.409.711,02
Demais Subfunções	12.471.000,00	24.440.429,00	6.224.813,77	17.972.453,71	0,04	6.467.975,29	5.010.534,78	16.680.816,76	0,03	7.759.612,24	1.291.636,95
Habituação	90.807.000,00	154.394.937,00	12.497.739,86	70.803.973,43	0,14	83.590.963,57	11.334.731,31	69.475.889,52	0,14	84.919.047,48	1.328.083,91
Habituação Rural	0	0	0	0	0,00	0,00	0	0	0,00	0,00	0,00
Habituação Urbana	80.557.000,00	139.495.881,00	10.804.906,17	57.412.621,07	0,12	82.083.259,93	9.697.190,17	56.139.829,71	0,12	83.356.051,29	1.272.791,36
Administração Geral	2.000.000,00	6.420.966,00	276.463,05	6.420.944,41	0,01	21,59	221.170,50	6.365.651,86	0,01	55.314,14	55.292,55
Demais Subfunções	8.250.000,00	8.478.090,00	1.416.370,64	6.970.407,95	0,01	1.507.682,05	1.416.370,64	6.970.407,95	0,01	1.507.682,05	0,00

Demonstrações Contábeis Consolidadas do Estado | (Com Relatórios da Lei de Responsabilidade Fiscal)

FUNÇÃO/SUBFUNÇÃO	DOTAÇÃO INICIAL	DOTAÇÃO ATUALIZADA (a)	DESPESAS EMPENHADAS			SALDO (c) = (a-b)	DESPESAS LIQUIDADAS			SALDO (e) = (a-d)	INSCRITAS EM RESTOS APAGAR NÃO PROCESSADOS (f)
			NO BIMESTRE	ATÉ O BIMESTRE (b)	% (b/total b)		NO BIMESTRE	ATÉ O BIMESTRE (d)	% (d/total d)		
Saneamento	538.127.045,00	754.621.720,55	110.641.128,56	387.425.667,58	0,79	367.196.052,97	110.695.883,20	386.977.336,83	0,80	367.644.383,72	448.330,75
Saneamento Básico Rural	74.491.045,00	166.254.779,00	20.651.518,82	88.361.865,98	0,18	77.892.913,02	20.596.518,82	88.306.865,98	0,18	77.947.913,02	55.000,00
Saneamento Básico Urbano	328.735.000,00	451.604.690,55	67.260.426,28	189.518.439,18	0,39	262.086.251,37	67.295.333,33	189.518.439,18	0,39	262.086.251,37	0,00
Administração Geral	108.177.000,00	105.960.128,00	19.744.877,17	94.530.754,77	0,19	11.429.373,23	19.869.458,47	94.252.966,07	0,20	11.707.181,93	277.788,70
Demais Subfunções	26.724.000,00	30.802.123,00	2.984.306,29	15.014.607,65	0,03	15.787.515,35	2.934.572,58	14.899.065,60	0,03	15.903.057,40	115.542,05
Gestão Ambiental	151.823.691,00	164.424.989,00	29.074.580,06	147.369.144,02	0,30	17.055.844,98	30.113.751,67	146.709.172,49	0,30	17.715.816,51	659.971,53
Preservação e Conservação Ambiental	31.616.691,00	26.325.908,00	3.738.307,27	23.315.745,65	0,05	3.010.162,35	3.789.711,65	23.186.029,94	0,05	3.139.878,06	129.715,71
Controle Ambiental	11.085.000,00	16.553.778,00	3.993.161,26	14.929.248,71	0,03	1.624.529,29	3.856.640,07	14.685.850,54	0,03	1.867.927,46	243.398,17
Recuperação de Áreas Degradadas	0	0	0	0	0,00	0,00	0	0	0,00	0,00	0,00
Recursos Hídricos	4.710.000,00	11.907.418,00	1.186.491,45	7.325.318,63	0,01	4.582.099,37	1.186.553,45	7.325.318,63	0,02	4.582.099,37	0,00
Meteorologia	0	0	0	0	0,00	0,00	0	0	0,00	0,00	0,00
Administração Geral	97.187.000,00	102.081.852,00	19.361.712,71	97.027.804,24	0,20	5.054.047,76	20.418.767,79	96.805.016,78	0,20	5.276.835,22	222.787,46
Demais Subfunções	7.225.000,00	7.556.033,00	794.907,37	4.771.026,79	0,01	2.785.006,21	862.078,71	4.706.956,60	0,01	2.949.076,40	64.070,19
Ciência e Tecnologia	164.470.856,00	108.253.371,00	21.483.340,25	85.491.815,12	0,17	22.761.555,88	21.112.948,39	84.503.659,22	0,18	23.749.711,78	988.155,90
Desenvolvimento Científico	66.021.856,00	28.196.561,00	2.946.359,26	15.409.813,93	0,03	12.786.747,07	3.036.387,61	15.409.813,93	0,03	12.786.747,07	0,00
Desenvolvimento Tecnológico e Engenharia	390.000,00	0,00	0,00	0,00	0,00	0,00	0,00	0,00	0,00	0,00	0,00
Difusão do Conhecimento Científico e Tecnológico	66.232.000,00	52.454.819,00	12.455.019,29	45.812.758,80	0,09	6.642.060,20	12.644.377,05	45.647.070,67	0,09	6.807.748,33	165.688,13
Administração Geral	26.740.000,00	24.185.229,00	5.317.539,93	21.661.094,98	0,04	2.524.134,02	4.659.208,50	20.845.489,07	0,04	3.339.739,93	815.605,91
Demais Subfunções	5.087.000,00	3.416.762,00	764.421,77	2.608.147,41	0,01	808.614,59	772.975,23	2.601.285,55	0,01	815.476,45	6.861,86
Agricultura	666.661.701,00	808.898.437,00	122.283.495,68	582.250.859,97	1,19	226.647.577,03	150.363.040,44	573.209.699,08	1,19	235.688.737,92	9.041.160,89
Abastecimento	0	0	0	0	0,00	0,00	0	0	0,00	0,00	0,00
Extensão Rural	418.694.844,00	492.342.553,00	58.036.146,18	301.751.366,75	0,62	190.591.186,25	87.076.807,97	296.523.014,64	0,61	195.819.538,36	5.228.352,11
Irrigação	0	0	0	0	0,00	0,00	0	0	0,00	0,00	0,00
Promoção da Produção Agropecuária	20.517.590,00	23.507.830,00	4.450.903,69	14.160.082,05	0,03	9.347.747,95	4.685.071,70	14.140.560,25	0,03	9.367.269,75	19.521,80
Defesa Agropecuária	6.647.000,00	6.284.000,00	1.117.735,91	5.218.909,98	0,01	1.065.090,02	1.211.075,35	5.035.953,77	0,01	1.248.046,23	182.956,21
Administração Geral	185.192.000,00	175.628.577,00	35.375.173,44	169.977.911,05	0,35	5.650.665,95	36.658.679,36	169.414.969,85	0,35	6.213.607,15	562.941,20
Demais Subfunções	35.610.267,00	111.135.477,00	23.303.536,46	91.142.590,14	0,19	19.992.886,86	20.731.406,06	88.095.200,57	0,18	23.040.276,43	3.047.389,57
Organização Agrária	6.438.000,00	11.763.772,00	1.222.212,78	4.636.175,34	0,01	7.117.596,66	1.486.662,90	4.592.273,15	0,01	7.161.498,85	43.902,19
Reforma Agrária	4.000.000,00	4.679.316,00	388.803,23	663.002,02	0,00	4.016.313,98	388.669,54	639.394,97	0,00	4.039.921,03	23.607,05
Colonização	0	0	0	0	0,00	0,00	0	0	0,00	0,00	0,00
Administração Geral	2.159.000,00	2.630.976,00	479.857,44	2.383.520,85	0,00	247.455,15	548.151,28	2.365.303,20	0,00	265.672,80	18.217,65
Demais Subfunções	279.000,00	4.443.480,00	353.552,11	1.589.652,47	0,00	2.853.827,53	549.842,08	1.587.574,98	0,00	2.855.905,02	2.077,49
Indústria	143.325.000,00	165.588.035,00	21.730.971,15	100.508.677,57	0,20	65.079.357,43	23.919.781,91	98.172.095,75	0,20	67.415.939,25	2.336.581,82
Promoção Industrial	9.135.000,00	11.213.080,00	1.511.648,78	3.179.845,16	0,01	8.033.234,84	1.513.772,44	3.179.845,16	0,01	8.033.234,84	0,00
Produção Industrial	350.000,00	1.000,00	0,00	0,00	0,00	1.000,00	0,00	0,00	0,00	1.000,00	0,00
Mineração	7.237.000,00	7.736.920,00	1.840.167,42	5.522.290,81	0,01	2.214.629,19	1.735.776,93	4.953.774,88	0,01	2.783.145,12	568.515,93
Propriedade Industrial	0	0	0	0	0,00	0,00	0	0	0,00	0,00	0,00
Normalização e Qualidade	4.010.000,00	4.730.000,00	148.571,96	723.061,50	0,00	4.006.938,50	149.102,96	723.061,50	0,00	4.006.938,50	0,00
Administração Geral	97.639.000,00	115.437.437,55	16.991.790,31	83.903.012,41	0,17	31.534.425,14	19.189.900,41	82.262.241,30	0,17	33.175.196,25	1.640.771,11
Demais Subfunções	24.954.000,00	26.469.597,45	1.238.792,68	7.180.467,69	0,01	19.289.129,76	1.331.229,17	7.053.172,91	0,01	19.416.424,54	127.294,78
Comércio e Serviços	323.385.177,00	410.567.947,00	89.561.846,27	222.277.618,64	0,45	188.290.328,36	90.728.365,62	219.120.535,35	0,45	191.447.411,65	3.157.083,29
Promoção Comercial	0,00	0,00	0,00	0,00	0,00	0,00	0,00	0,00	0,00	0,00	0,00
Comercialização	16.480.000,00	15.806.500,00	5.166.126,42	13.241.643,02	0,03	2.564.856,96	3.914.955,33	11.231.636,95	0,02	4.574.863,05	2.010.006,07
Comércio Exterior	0	0	0	0	0,00	0,00	0	0	0,00	0,00	0,00
Serviços Financeiros	0	0	0	0	0,00	0,00	0	0	0,00	0,00	0,00
Turismo	69.489.177,00	101.653.604,00	19.922.667,09	82.705.676,82	0,17	18.947.927,18	20.823.465,37	81.997.998,71	0,17	19.655.605,29	707.678,11
Administração Geral	47.268.000,00	49.144.370,00	8.230.717,24	38.317.181,25	0,08	10.827.188,75	8.589.218,41	38.204.953,74	0,08	10.939.416,26	112.227,51
Demais Subfunções	190.168.000,00	243.963.473,00	56.242.335,52	88.013.117,55	0,18	155.950.355,45	57.400.726,51	87.685.945,95	0,18	156.277.527,05	327.171,60
Comunicações	140.638.000,00	140.391.735,00	21.568.921,19	139.135.664,36	0,28	1.256.070,64	21.648.471,63	139.005.569,77	0,29	1.386.165,23	130.094,59
Comunicações Postais	0	0	0	0	0,00	0,00	0	0	0,00	0,00	0,00
Telecomunicações	533.000,00	316.735,00	0,00	0,00	0,00	316.735,00	0,00	0,00	0,00	316.735,00	0,00
Administração Geral	16.838.000,00	18.453.853,00	2.809.840,07	15.534.086,37	0,03	919.786,63	2.890.067,00	15.416.332,03	0,03	1.037.520,97	117.754,34
Demais Subfunções	123.267.000,00	123.621.147,00	18.759.081,12	123.601.577,99	0,25	19.569,01	18.758.404,63	123.589.237,74	0,26	31.909,26	12.340,25
Energia	12.619.000,00	12.619.000,00	2.344.603,85	8.985.432,54	0,02	3.633.567,46	2.605.998,29	8.985.432,54	0,02	3.633.567,46	0,00
Conservação de Energia	0	0	0	0	0,00	0,00	0	0	0,00	0,00	0,00
Energia Elétrica	12.619.000,00	12.619.000,00	2.344.603,85	8.985.432,54	0,02	3.633.567,46	2.605.998,29	8.985.432,54	0,02	3.633.567,46	0,00
Combustíveis Minerais	0	0	0	0	0,00	0,00	0	0	0,00	0,00	0,00
Biocombustíveis	0	0	0	0	0,00	0,00	0	0	0,00	0,00	0,00
Administração Geral	0,00	0,00	0,00	0,00	0,00	0,00	0,00	0,00	0,00	0,00	0,00
Demais Subfunções	0,00	0,00	0,00	0,00	0,00	0,00	0,00	0,00	0,00	0,00	0,00

Demonstrações Contábeis Consolidadas do Estado | (Com Relatórios da Lei de Responsabilidade Fiscal)

FUNÇÃO/SUBFUNÇÃO	DOTAÇÃO INICIAL	DOTAÇÃO ATUALIZADA (a)	DESPESAS EMPENHADAS			SALDO (c) = (a-b)	DESPESAS LIQUIDADAS			SALDO (e) = (a-d)	INSCRITAS EM RESTOS POR PAGAR NÃO PROCESSADOS (f)
			NO BIMESTRE	ATÉ O BIMESTRE (b)	% (b/total b)		NO BIMESTRE	ATÉ O BIMESTRE (d)	% (d/total d)		
Transporte	738.057.835,00	882.444.508,04	173.249.480,68	552.293.661,48	1,13	330.150.846,56	141.837.983,40	516.885.658,15	1,07	365.558.849,89	35.408.003,33
Transporte Aéreo	59.903.000,00	58.590.057,00	6.583.480,61	22.008.621,17	0,04	36.581.435,83	5.187.572,19	20.612.712,55	0,04	37.977.344,45	1.395.908,62
Transporte Rodoviário	561.665.835,00	687.920.876,04	139.309.530,35	408.448.999,06	0,83	279.471.876,98	108.892.820,29	375.811.555,85	0,78	312.109.320,19	32.637.443,21
Transporte Ferroviário	0	0	0	0	0,00	0,00	0,00	0,00	0,00	0,00	0,00
Transporte Hidroviário	4.400.000,00	63.360,00	0,00	0,00	0,00	63.360,00	0,00	0,00	0,00	63.360,00	0,00
Transportes Especiais	0	0	0	0	0,00	0,00	0,00	0,00	0,00	0,00	0,00
Administração Geral	78.660.000,00	84.711.045,00	17.376.029,04	80.615.866,81	0,16	4.095.178,19	17.892.733,95	79.382.079,20	0,16	5.328.965,80	1.233.787,61
Demais Subfunções	33.429.000,00	51.159.170,00	9.980.440,68	41.220.174,44	0,08	9.938.995,56	9.864.856,97	41.079.310,55	0,09	10.079.859,45	140.863,89
Desporto e Lazer	236.503.274,00	223.600.511,00	38.371.359,49	211.160.709,75	0,43	12.439.801,25	54.962.543,61	209.719.011,52	0,43	13.881.499,48	1.441.698,23
Desporto de Rendimento	187.339.000,00	178.655.230,00	30.327.653,58	176.364.365,66	0,36	2.290.864,34	44.764.391,16	176.335.157,80	0,37	2.320.072,20	29.207,86
Desporto Comunitário	37.667.274,00	31.416.491,00	5.918.184,15	22.954.988,65	0,05	8.461.502,35	7.976.442,73	21.658.719,55	0,04	9.757.771,45	1.296.269,10
Lazer	120.000,00	197.403,00	(100,00)	4.788,00	0,00	192.615,00	0,00	4.788,00	0,00	192.615,00	0,00
Administração Geral	9.832.000,00	11.694.171,00	1.921.042,14	10.720.410,49	0,02	973.760,51	1.976.617,12	10.628.463,21	0,02	1.065.707,79	91.947,28
Demais Subfunções	1.545.000,00	1.637.216,00	204.579,62	1.116.156,95	0,00	521.059,05	245.092,60	1.091.882,96	0,00	545.333,04	24.273,99
Encargos Especiais	9.666.354.991,00	10.609.168.448,51	2.220.377.472,04	9.977.452.370,16	20,35	631.716.078,35	2.075.777.184,97	9.828.446.581,46	20,36	780.721.867,05	149.005.788,70
Refinanciamento da Dívida Interna	0	0	0	0	0,00	0,00	0	0	0,00	0,00	0,00
Refinanciamento da Dívida Externa	0	0	0	0	0,00	0,00	0	0	0,00	0,00	0,00
Serviço da Dívida Interna	995.459.000,00	427.459.000,00	23.199.234,51	424.176.422,81	0,87	3.282.577,19	445.466,71	401.422.655,01	0,83	26.036.344,99	22.753.767,80
Serviço da Dívida Externa	817.809.000,00	1.058.309.000,00	183.455.452,36	1.048.110.564,07	2,14	10.198.435,93	84.351.461,30	949.006.573,01	1,97	109.302.426,99	99.103.991,06
Transferências	6.694.441.500,00	6.899.613.307,51	1.298.366.478,98	6.827.984.373,28	13,93	71.628.934,23	1.298.487.975,96	6.827.836.343,44	14,14	71.776.964,07	148.029,84
Outros Encargos Especiais	1.141.662.491,00	2.223.709.613,00	715.356.306,19	1.677.181.010,00	3,42	546.528.603,00	692.492.281,00	1.650.181.010,00	3,42	573.528.603,00	27.000.000,00
Transferências para a Educação Básica	0	0	0	0	0,00	0,00	0	0	0,00	0,00	0,00
Demais Subfunções	16.983.000,00	77.528,00	0,00	0,00	0,00	77.528,00	0,00	0,00	0,00	77.528,00	0,00
Reserva de Contingência	35.303.000,00	8.056.465,00	0,00	0,00	0,00	8.056.465,00	0,00	0,00	0,00	8.056.465,00	0,00
DESPESAS (INTRA-ORÇAMENTÁRIAS) (II)	2.885.484.000,00	2.548.012.205,48	539.912.300,33	2.510.158.251,71	5,12	37.853.953,77	552.807.270,95	2.508.547.242,87	5,20	39.464.962,61	1.611.008,84
TOTAL (III) = (I + II)	48.341.875.630,00	55.197.589.686,00	10.453.214.665,45	49.033.692.296,35	100,00	6.163.897.389,65	10.580.019.365,55	48.283.902.567,34	100,00	6.913.687.118,66	749.789.729,01
DESPESAS (INTRA-ORÇAMENTÁRIAS) (II)	2.885.484.000,00	2.548.012.205,48	539.912.300,33	2.510.158.251,71	5,12	37.853.953,77	552.807.270,95	2.508.547.242,87	5,20	39.464.962,61	1.611.008,84
Legislativa	76.717.000,00	76.811.832,00	10.200.892,84	76.653.259,28	0,16	158.572,72	18.551.649,49	76.653.259,28	0,16	158.572,72	0,00
Ação Legislativa	100.000,00	42.870,00	9.772,26	42.860,76	0,00	9,24	9.772,26	42.860,76	0,00	9,24	0,00
Controle Externo	35.677.000,00	38.584.000,00	2.894.678,30	38.473.538,27	0,08	110.461,73	9.251.855,82	38.473.538,27	0,08	110.461,73	0,00
Administração Geral	33.340.000,00	30.671.740,00	5.375.552,28	30.639.374,23	0,06	32.365,77	7.192.137,47	30.639.374,23	0,06	32.365,77	0,00
Demais Subfunções	7.600.000,00	7.513.222,00	1.920.890,00	7.497.486,02	0,02	15.735,98	2.097.883,94	7.497.486,02	0,02	15.735,98	0,00
Judiciária	292.285.000,00	349.798.735,00	81.131.332,88	343.206.109,69	0,70	6.592.625,31	81.144.084,82	343.206.020,57	0,71	6.592.714,43	89,12
Ação Judiciária	238.135.000,00	279.128.748,00	67.684.208,43	279.121.070,99	0,57	7.677,01	67.694.230,98	279.121.070,99	0,58	7.677,01	0,00
Defesa do Interesse Público no Processo Judiciário	0	0	0	0	0,00	0,00	0	0	0,00	0,00	0,00
Administração Geral	26.098.000,00	38.446.961,00	9.081.890,99	38.446.260,05	0,08	700,95	9.082.044,24	38.446.170,93	0,08	790,07	89,12
Demais Subfunções	28.052.000,00	32.223.026,00	4.365.233,46	25.638.778,65	0,05	6.584.247,35	4.367.809,60	25.638.778,65	0,05	6.584.247,35	0,00
Essencial à Justiça	120.204.000,00	120.519.627,00	26.511.594,99	120.456.841,52	0,25	62.785,48	26.505.869,48	120.450.885,42	0,25	68.741,58	5.956,10
Defesa da Ordem Jurídica	57.000.000,00	68.387.254,00	15.855.617,91	68.387.253,93	0,14	0,07	15.855.617,91	68.387.253,93	0,14	0,07	0,00
Representação Judicial e Extrajudicial	15.827.000,00	20.442.000,00	3.376.499,49	20.435.720,96	0,04	6.279,04	3.376.499,49	20.435.720,96	0,04	6.279,04	0,00
Administração Geral	44.578.000,00	28.475.609,00	6.700.702,19	28.426.366,28	0,06	49.242,72	6.694.976,68	28.420.410,18	0,06	55.198,82	5.956,10
Demais Subfunções	2.799.000,00	3.214.764,00	578.775,40	3.207.500,35	0,01	7.263,65	578.775,40	3.207.500,35	0,01	7.263,65	0,00
Administração	179.545.000,00	158.460.839,20	27.400.036,07	156.783.757,54	0,32	1.677.081,66	28.223.125,98	156.746.358,54	0,32	1.714.480,66	37.399,00
Planejamento e Orçamento	0,00	0,00	0,00	0,00	0,00	0,00	0,00	0,00	0,00	0,00	0,00
Administração Geral	170.053.000,00	142.425.809,20	24.336.006,06	141.337.272,90	0,29	1.088.536,30	25.029.036,07	141.299.873,90	0,29	1.125.935,30	37.399,00
Administração Financeira	0,00	0,00	0,00	0,00	0,00	0,00	0,00	0,00	0,00	0,00	0,00
Controle Interno	0,00	0,00	0,00	0,00	0,00	0,00	0,00	0,00	0,00	0,00	0,00
Normatização e Fiscalização	0	0	0	0	0,00	0,00	0	0	0,00	0,00	0,00
Tecnologia da Informação	0,00	0,00	0,00	0,00	0,00	0,00	0,00	0,00	0,00	0,00	0,00
Ordenamento Territorial	0	0	0	0	0,00	0,00	0	0	0,00	0,00	0,00
Formação de Recursos Humanos	0,00	0,00	0,00	0,00	0,00	0,00	0,00	0,00	0,00	0,00	0,00
Administração de Receitas	0	0	0	0	0,00	0,00	0	0	0,00	0,00	0,00
Administração de Concessões	0	0	0	0	0,00	0,00	0	0	0,00	0,00	0,00
Comunicação Social	0,00	0,00	0,00	0,00	0,00	0,00	0,00	0,00	0,00	0,00	0,00
Demais Subfunções	9.492.000,00	16.035.030,00	3.064.030,01	15.446.484,64	0,03	588.545,36	3.194.089,91	15.446.484,64	0,03	588.545,36	0,00

Demonstrações Contábeis Consolidadas do Estado | (Com Relatórios da Lei de Responsabilidade Fiscal)

FUNÇÃO/SUBFUNÇÃO	DOTAÇÃO INICIAL	DOTAÇÃO ATUALIZADA (a)	DESPESAS EMPENHADAS			SALDO (c) = (a-b)	DESPESAS LIQUIDADAS			SALDO (e) = (a-d)	INSCRITAS EM RESTOS APAGAR NÃO PROCESSADOS (f)
			NO BIMESTRE	ATÉ O BIMESTRE (b)	% (b/total b)		NO BIMESTRE	ATÉ O BIMESTRE (d)	% (d/total d)		
Defesa Nacional	0,00	0,00	0,00	0,00	0,00	0,00	0,00	0,00	0,00	0,00	0,00
Defesa Aérea	0	0	0	0	0,00	0,00	0	0	0,00	0,00	0,00
Defesa Naval	0	0	0	0	0,00	0,00	0	0	0,00	0,00	0,00
Defesa Terrestre	0	0	0	0	0,00	0,00	0	0	0,00	0,00	0,00
Administração Geral	0	0	0	0	0,00	0,00	0	0	0,00	0,00	0,00
Demais Subfunções	0	0	0	0	0,00	0,00	0	0	0,00	0,00	0,00
Segurança Pública	988.105.000,00	260.511.454,42	48.272.917,71	256.414.680,54	0,52	4.096.773,88	52.964.428,99	256.414.680,54	0,53	4.096.773,88	0,00
Policciamento	412.000,00	92.712,53	14.590,95	82.375,89	0,00	10.336,64	25.193,55	82.375,89	0,00	10.336,64	0,00
Defesa Civil	18.000,00	18.000,00	1.749,68	2.842,08	0,00	15.157,92	1.754,89	2.842,08	0,00	15.157,92	0,00
Informação e Inteligência	0,00	0,00	0,00	0,00	0,00	0,00	0,00	0,00	0,00	0,00	0,00
Administração Geral	926.493.000,00	180.543.741,89	35.001.914,66	179.255.893,81	0,37	1.287.848,08	39.681.333,98	179.255.893,81	0,37	1.287.848,08	0,00
Demais Subfunções	61.182.000,00	79.857.000,00	13.254.662,42	77.073.568,76	0,16	2.783.431,24	13.256.146,57	77.073.568,76	0,16	2.783.431,24	0,00
Relações Exteriores	0,00	0,00	0,00	0,00	0,00	0,00	0,00	0,00	0,00	0,00	0,00
Relações Diplomáticas	0	0	0	0	0,00	0,00	0	0	0,00	0,00	0,00
Cooperação Internacional	0	0	0	0	0,00	0,00	0	0	0,00	0,00	0,00
Administração Geral	0	0	0	0	0,00	0,00	0	0	0,00	0,00	0,00
Demais Subfunções	0	0	0	0	0,00	0,00	0	0	0,00	0,00	0,00
Assistência Social	8.715.000,00	7.148.555,00	1.322.931,58	5.882.652,83	0,01	1.265.902,17	1.383.324,30	5.882.652,83	0,01	1.265.902,17	0,00
Assistência ao Idoso	0	0	0	0	0,00	0,00	0	0	0,00	0,00	0,00
Assistência ao Portador de Deficiência	0	0	0	0	0,00	0,00	0	0	0,00	0,00	0,00
Assistência à Criança e ao Adolescente	0,00	0,00	0,00	0,00	0,00	0,00	0,00	0,00	0,00	0,00	0,00
Assistência Comunitária	0,00	0,00	0,00	0,00	0,00	0,00	0,00	0,00	0,00	0,00	0,00
Administração Geral	7.604.000,00	5.767.555,00	1.109.246,58	4.699.678,48	0,01	1.067.876,52	1.110.941,13	4.699.678,48	0,01	1.067.876,52	0,00
Demais Subfunções	1.111.000,00	1.381.000,00	213.685,00	1.182.974,35	0,00	198.025,65	272.383,17	1.182.974,35	0,00	198.025,65	0,00
Previdência Social	0,00	0,00	0,00	0,00	0,00	0,00	0,00	0,00	0,00	0,00	0,00
Previdência Básica	0	0	0	0	0,00	0,00	0	0	0,00	0,00	0,00
Previdência do Regime Estatutário	0,00	0,00	0,00	0,00	0,00	0,00	0,00	0,00	0,00	0,00	0,00
Previdência Complementar	0	0	0	0	0,00	0,00	0	0	0,00	0,00	0,00
Previdência Especial	0	0	0	0	0,00	0,00	0	0	0,00	0,00	0,00
Administração Geral	0	0	0	0	0,00	0,00	0	0	0,00	0,00	0,00
Demais Subfunções	0,00	0,00	0,00	0,00	0,00	0,00	0,00	0,00	0,00	0,00	0,00
Saúde	280.050.000,00	214.332.515,17	44.236.726,94	212.789.654,63	0,43	1.542.860,54	44.238.717,93	212.789.654,63	0,44	1.542.860,54	0,00
Atenção Básica	0,00	0,00	0,00	0,00	0,00	0,00	0,00	0,00	0,00	0,00	0,00
Assistência Hospitalar e Ambulatorial	52.590.000,00	47.692.152,00	8.046.947,91	47.554.069,05	0,10	138.082,95	8.047.924,18	47.554.069,05	0,10	138.082,95	0,00
Suporte Profilático e Terapêutico	0,00	0,00	0,00	0,00	0,00	0,00	0,00	0,00	0,00	0,00	0,00
Vigilância Sanitária	0,00	0,00	0,00	0,00	0,00	0,00	0,00	0,00	0,00	0,00	0,00
Vigilância Epidemiológica	0,00	2.563,00	(676,01)	173,43	0,00	2.389,57	0,00	173,43	0,00	2.389,57	0,00
Alimentação e Nutrição	0	0	0	0	0,00	0,00	0	0	0,00	0,00	0,00
Administração Geral	227.460.000,00	166.637.800,17	36.190.455,04	165.235.412,15	0,34	1.402.388,02	36.190.793,75	165.235.412,15	0,34	1.402.388,02	0,00
Demais Subfunções	0,00	0,00	0,00	0,00	0,00	0,00	0,00	0,00	0,00	0,00	0,00
Trabalho	1.814.000,00	1.818.515,00	382.118,45	1.749.571,62	0,00	68.943,38	385.334,87	1.749.571,62	0,00	68.943,38	0,00
Proteção e Benefícios ao Trabalhador	0,00	0,00	0,00	0,00	0,00	0,00	0,00	0,00	0,00	0,00	0,00
Relações de Trabalho	0,00	0,00	0,00	0,00	0,00	0,00	0,00	0,00	0,00	0,00	0,00
Empregabilidade	0,00	0,00	0,00	0,00	0,00	0,00	0,00	0,00	0,00	0,00	0,00
Fomento ao Trabalho	0,00	14.015,00	(204,94)	13.795,06	0,00	219,94	0,00	13.795,06	0,00	219,94	0,00
Administração Geral	1.201.000,00	1.271.500,00	295.609,91	1.219.964,75	0,00	51.535,25	296.893,83	1.219.964,75	0,00	51.535,25	0,00
Demais Subfunções	613.000,00	533.000,00	86.713,48	515.811,81	0,00	17.188,19	88.441,04	515.811,81	0,00	17.188,19	0,00
Educação	851.123.000,00	770.322.323,73	166.091.158,45	756.031.735,85	1,54	14.290.587,88	165.119.359,90	754.764.176,44	1,56	15.558.147,29	1.267.559,41
Ensino Fundamental	120.000.000,00	49.529.575,00	(97.600,16)	49.529.574,11	0,10	0,89	(97.600,16)	49.529.574,11	0,10	0,89	0,00
Ensino Médio	428.800.000,00	461.682.188,00	113.813.315,47	459.182.186,25	0,94	2.500.017,75	112.811.600,53	457.915.786,25	0,95	3.766.401,75	1.266.400,00
Ensino Profissional	0,00	0,00	0,00	0,00	0,00	0,00	0,00	0,00	0,00	0,00	0,00
Ensino Superior	143.604.000,00	137.339.402,00	31.553.817,13	136.247.588,46	0,28	1.091.813,54	31.553.817,13	136.247.588,46	0,28	1.091.813,54	0,00
Educação Infantil	0,00	0,00	0,00	0,00	0,00	0,00	0,00	0,00	0,00	0,00	0,00
Educação de Jovens e Adultos	1.000.000,00	700.000,00	0,00	0,00	0,00	700.000,00	0,00	0,00	0,00	700.000,00	0,00
Educação Especial	0,00	0,00	0,00	0,00	0,00	0,00	0,00	0,00	0,00	0,00	0,00
Educação Básica	0,00	0,00	0,00	0,00	0,00	0,00	0,00	0,00	0,00	0,00	0,00
Administração Geral	84.742.000,00	32.951.739,73	7.062.200,97	29.463.565,84	0,06	3.488.173,89	7.074.643,90	29.462.406,43	0,06	3.489.333,30	1.159,41
Demais Subfunções	72.977.000,00	88.119.419,00	13.759.425,04	81.608.821,19	0,17	6.510.597,81	13.776.898,50	81.608.821,19	0,17	6.510.597,81	0,00

Demonstrações Contábeis Consolidadas do Estado | (Com Relatórios da Lei de Responsabilidade Fiscal)

FUNÇÃO/SUBFUNÇÃO	DOTAÇÃO INICIAL	DOTAÇÃO ATUALIZADA (a)	DESPESAS EMPENHADAS			SALDO (c) = (a-b)	DESPESAS LIQUIDADAS			SALDO (e) = (a-d)	INSCRITAS EM RESTOS APAGAR NÃO PROCESSADOS (f)
			NO BIMESTRE	ATÉ O BIMESTRE (b)	% (b/total b)		NO BIMESTRE	ATÉ O BIMESTRE (d)	% (d/total d)		
Cultura	8.508.000,00	7.453.942,00	1.782.229,35	7.242.512,00	0,01	211.430,00	1.791.839,91	7.242.512,00	0,01	211.430,00	0,00
Patrimônio Histórico Artístico e Arqueológico	0,00	0,00	0,00	0,00	0,00	0,00	0,00	0,00	0,00	0,00	0,00
Difusão Cultural	0,00	0,00	0,00	0,00	0,00	0,00	0,00	0,00	0,00	0,00	0,00
Administração Geral	7.259.000,00	6.260.942,00	1.617.585,69	6.186.488,86	0,01	74.453,14	1.618.590,34	6.186.488,86	0,00	74.453,14	0,00
Demais Subfunções	1.249.000,00	1.193.000,00	164.643,66	1.056.023,14	0,00	136.976,86	173.249,57	1.056.023,14	0,00	136.976,86	0,00
Direitos da Cidadania	32.700.000,00	27.222.395,00	6.086.571,27	26.916.721,23	0,05	305.673,77	6.086.718,89	26.916.721,23	0,06	305.673,77	0,00
Custódia e Reintegração Social	25.020.000,00	21.738.946,00	5.023.872,31	21.738.945,22	0,04	0,78	5.023.872,31	21.738.945,22	0,05	0,78	0,00
Direitos Individuais Coletivos e Difusos	0,00	0,00	0,00	0,00	0,00	0,00	0,00	0,00	0,00	0,00	0,00
Assistência aos Povos Indígenas	0	0	0	0	0,00	0,00	0	0	0,00	0,00	0,00
Administração Geral	5.139.000,00	2.942.449,00	675.852,79	2.926.410,58	0,01	16.038,42	676.000,41	2.926.410,58	0,01	16.038,42	0,00
Demais Subfunções	2.541.000,00	2.541.000,00	386.846,17	2.251.365,43	0,00	289.634,57	386.846,17	2.251.365,43	0,00	289.634,57	0,00
Urbanismo	1.172.000,00	1.236.700,00	216.608,43	1.058.007,47	0,00	178.692,53	217.728,83	1.058.007,47	0,00	178.692,53	0,00
Infra-Estrutura Urbana	0,00	0,00	0,00	0,00	0,00	0,00	0,00	0,00	0,00	0,00	0,00
Serviços Urbanos	0,00	0,00	0,00	0,00	0,00	0,00	0,00	0,00	0,00	0,00	0,00
Transportes Coletivos Urbanos	0,00	0,00	0,00	0,00	0,00	0,00	0,00	0,00	0,00	0,00	0,00
Administração Geral	660.000,00	651.700,00	128.599,63	533.517,44	0,00	118.182,56	128.599,63	533.517,44	0,00	118.182,56	0,00
Demais Subfunções	512.000,00	585.000,00	88.008,80	524.490,03	0,00	60.509,97	89.129,20	524.490,03	0,00	60.509,97	0,00
Habitação	0,00	0,00	0,00	0,00	0,00	0,00	0,00	0,00	0,00	0,00	0,00
Habitação Rural	0	0	0	0	0,00	0,00	0	0	0,00	0,00	0,00
Habitação Urbana	0,00	0,00	0,00	0,00	0,00	0,00	0,00	0,00	0,00	0,00	0,00
Administração Geral	0,00	0,00	0,00	0,00	0,00	0,00	0,00	0,00	0,00	0,00	0,00
Demais Subfunções	0,00	0,00	0,00	0,00	0,00	0,00	0,00	0,00	0,00	0,00	0,00
Saneamento	1.353.000,00	1.523.215,00	216.864,73	1.146.628,72	0,00	376.586,28	219.159,29	1.146.628,72	0,00	376.586,28	0,00
Saneamento Básico Rural	0,00	0,00	0,00	0,00	0,00	0,00	0,00	0,00	0,00	0,00	0,00
Saneamento Básico Urbano	0,00	0,00	0,00	0,00	0,00	0,00	0,00	0,00	0,00	0,00	0,00
Administração Geral	411.000,00	581.215,00	85.779,62	378.346,55	0,00	202.868,45	88.074,18	378.346,55	0,00	202.868,45	0,00
Demais Subfunções	942.000,00	942.000,00	131.085,11	768.282,17	0,00	173.717,83	131.085,11	768.282,17	0,00	173.717,83	0,00
Gestão Ambiental	9.094.000,00	12.319.902,00	2.548.465,85	11.999.619,29	0,02	320.282,71	2.726.043,85	11.999.614,08	0,02	320.282,92	5,21
Preservação e Conservação Ambiental	0,00	0,00	0,00	0,00	0,00	0,00	0,00	0,00	0,00	0,00	0,00
Controle Ambiental	0,00	265.000,00	0,00	246.782,80	0,00	18.217,20	132.777,72	246.782,80	0,00	18.217,20	0,00
Recuperação de Áreas Degradadas	0	0	0	0	0,00	0,00	0	0	0,00	0,00	0,00
Recursos Hídricos	0,00	0,00	0,00	0,00	0,00	0,00	0,00	0,00	0,00	0,00	0,00
Meteorologia	0	0	0	0	0,00	0,00	0	0	0,00	0,00	0,00
Administração Geral	8.234.000,00	11.121.126,00	2.395.995,73	10.854.298,63	0,02	266.827,37	2.440.796,01	10.854.293,42	0,02	266.832,58	5,21
Demais Subfunções	860.000,00	933.776,00	152.470,12	898.537,86	0,00	35.238,14	152.470,12	898.537,86	0,00	35.238,14	0,00
Ciência e Tecnologia	1.184.000,00	1.095.200,00	179.654,03	786.000,64	0,00	309.199,36	179.654,03	786.000,64	0,00	309.199,36	0,00
Desenvolvimento Científico	0,00	0,00	0,00	0,00	0,00	0,00	0,00	0,00	0,00	0,00	0,00
Desenvolvimento Tecnológico e Engenharia	0,00	0,00	0,00	0,00	0,00	0,00	0,00	0,00	0,00	0,00	0,00
Difusão do Conhecimento Científico e Tecnológico	0,00	0,00	0,00	0,00	0,00	0,00	0,00	0,00	0,00	0,00	0,00
Administração Geral	855.000,00	857.500,00	158.508,88	665.571,20	0,00	191.928,80	158.508,88	665.571,20	0,00	191.928,80	0,00
Demais Subfunções	329.000,00	237.700,00	21.145,15	120.429,44	0,00	117.270,56	21.145,15	120.429,44	0,00	117.270,56	0,00
Agricultura	16.273.000,00	16.452.794,00	3.554.932,16	16.031.924,36	0,03	420.869,64	3.575.556,49	16.031.924,36	0,03	420.869,64	0,00
Abastecimento	0	0	0	0	0,00	0,00	0	0	0,00	0,00	0,00
Extensão Rural	0,00	0,00	0,00	0,00	0,00	0,00	0,00	0,00	0,00	0,00	0,00
Irrigação	0	0	0	0	0,00	0,00	0	0	0,00	0,00	0,00
Promoção da Produção Agropecuária	0,00	0,00	0,00	0,00	0,00	0,00	0,00	0,00	0,00	0,00	0,00
Defesa Agropecuária	110.000,00	110.000,00	(1.291,22)	15.547,52	0,00	94.452,48	0,00	15.547,52	0,00	94.452,48	0,00
Administração Geral	13.917.000,00	13.676.858,00	3.056.477,70	13.546.335,69	0,03	130.522,31	3.066.506,84	13.546.335,69	0,03	130.522,31	0,00
Demais Subfunções	2.246.000,00	2.665.936,00	499.745,68	2.470.041,15	0,01	195.894,85	509.049,65	2.470.041,15	0,01	195.894,85	0,00
Organização Agrária	0,00	8.450,00	(8.450,00)	8.450,00	0,00	8.450,00	0,00	8.450,00	0,00	8.450,00	0,00
Reforma Agrária	0,00	450,00	(450,00)	0,00	0,00	450,00	0,00	0,00	0,00	450,00	0,00
Colonização	0	0	0	0	0,00	0,00	0	0	0,00	0,00	0,00
Administração Geral	0,00	8.000,00	(8.000,00)	0,00	0,00	8.000,00	0,00	0,00	0,00	8.000,00	0,00
Demais Subfunções	0,00	0,00	0,00	0,00	0,00	0,00	0,00	0,00	0,00	0,00	0,00

Demonstrações Contábeis Consolidadas do Estado | (Com Relatórios da Lei de Responsabilidade Fiscal)

FUNÇÃO/SUBFUNÇÃO	DOTAÇÃO INICIAL	DOTAÇÃO ATUALIZADA (a)	DESPESAS EMPENHADAS			SALDO (c) = (a-b)	DESPESAS LIQUIDADAS			SALDO (e) = (a-d)	INSCRITAS EM RESTOS APAGAR NÃO PROCESSADOS (f)
			NO BIMESTRE	ATÉ O BIMESTRE (b)	% (b/total b)		NO BIMESTRE	ATÉ O BIMESTRE (d)	% (d/total d)		
Indústria	4.451.000,00	6.662.316,00	1.309.620,58	5.997.416,81	0,01	1.064.899,19	1.318.431,02	5.997.416,81	0,01	1.064.899,19	0,00
Promoção Industrial	0,00	0,00	0,00	0,00	0,00	0,00	0,00	0,00	0,00	0,00	0,00
Produção Industrial	0,00	0,00	0,00	0,00	0,00	0,00	0,00	0,00	0,00	0,00	0,00
Mineração	0,00	0,00	0,00	0,00	0,00	0,00	0,00	0,00	0,00	0,00	0,00
Propriedade Industrial	0	0	0	0	0,00	0,00	0	0	0,00	0,00	0,00
Normalização e Qualidade	0,00	0,00	0,00	0,00	0,00	0,00	0,00	0,00	0,00	0,00	0,00
Administração Geral	3.561.000,00	5.402.316,00	1.119.033,35	4.497.924,90	0,01	904.391,10	1.125.732,72	4.497.924,90	0,01	904.391,10	0,00
Demais Subfunções	890.000,00	1.260.000,00	190.587,23	1.099.491,91	0,00	160.508,09	192.698,30	1.099.491,91	0,00	160.508,09	0,00
Comércio e Serviços	3.850.000,00	3.286.955,00	383.070,35	1.929.423,78	0,00	1.357.531,22	383.219,21	1.929.423,78	0,00	1.357.531,22	0,00
Promoção Comercial	0,00	0,00	0,00	0,00	0,00	0,00	0,00	0,00	0,00	0,00	0,00
Comercialização	0,00	0,00	0,00	0,00	0,00	0,00	0,00	0,00	0,00	0,00	0,00
Comércio Exterior	0	0	0	0	0,00	0,00	0	0	0,00	0,00	0,00
Serviços Financeiros	0	0	0	0	0,00	0,00	0	0	0,00	0,00	0,00
Turismo	0,00	0,00	0,00	0,00	0,00	0,00	0,00	0,00	0,00	0,00	0,00
Administração Geral	3.363.000,00	2.879.162,00	348.231,66	1.726.984,86	0,00	1.152.177,14	348.380,52	1.726.984,86	0,00	1.152.177,14	0,00
Demais Subfunções	487.000,00	407.793,00	34.838,69	202.438,92	0,00	205.354,08	34.838,69	202.438,92	0,00	205.354,08	0,00
Comunicações	382.000,00	382.000,00	60.019,40	277.227,66	0,00	104.772,34	60.019,40	277.227,66	0,00	104.772,34	0,00
Comunicações Postais	0	0	0	0	0,00	0,00	0	0	0,00	0,00	0,00
Telecomunicações	0,00	0,00	0,00	0,00	0,00	0,00	0,00	0,00	0,00	0,00	0,00
Administração Geral	180.000,00	180.000,00	42.492,48	174.158,72	0,00	5.841,28	42.492,48	174.158,72	0,00	5.841,28	0,00
Demais Subfunções	202.000,00	202.000,00	17.526,92	103.068,94	0,00	98.931,06	17.526,92	103.068,94	0,00	98.931,06	0,00
Energia	0,00	0,00	0,00	0,00	0,00	0,00	0,00	0,00	0,00	0,00	0,00
Conservação de Energia	0	0	0	0	0,00	0,00	0	0	0,00	0,00	0,00
Energia Elétrica	0,00	0,00	0,00	0,00	0,00	0,00	0,00	0,00	0,00	0,00	0,00
Combustíveis Minerais	0	0	0	0	0,00	0,00	0	0	0,00	0,00	0,00
Biocombustíveis	0	0	0	0	0,00	0,00	0	0	0,00	0,00	0,00
Administração Geral	0,00	0,00	0,00	0,00	0,00	0,00	0,00	0,00	0,00	0,00	0,00
Demais Subfunções	0,00	0,00	0,00	0,00	0,00	0,00	0,00	0,00	0,00	0,00	0,00
Transporte	6.261.000,00	8.285.859,96	1.862.766,16	8.177.102,13	0,02	108.757,83	1.862.766,16	8.177.102,13	0,02	108.757,83	0,00
Transporte Aéreo	0,00	0,00	0,00	0,00	0,00	0,00	0,00	0,00	0,00	0,00	0,00
Transporte Rodoviário	100.000,00	88.614,96	2.750,00	30.700,49	0,00	57.914,47	2.750,00	30.700,49	0,00	57.914,47	0,00
Transporte Ferroviário	0	0	0	0	0,00	0,00	0	0	0,00	0,00	0,00
Transporte Hidroviário	0,00	0,00	0,00	0,00	0,00	0,00	0,00	0,00	0,00	0,00	0,00
Transportes Especiais	0	0	0	0	0,00	0,00	0	0	0,00	0,00	0,00
Administração Geral	5.426.000,00	7.396.849,00	1.711.836,14	7.355.502,58	0,02	41.346,42	1.711.836,14	7.355.502,58	0,02	41.346,42	0,00
Demais Subfunções	735.000,00	800.396,00	148.180,02	790.899,06	0,00	9.496,94	148.180,02	790.899,06	0,00	9.496,94	0,00
Desporto e Lazer	1.698.000,00	944.000,00	202.742,31	907.949,82	0,00	36.050,18	202.742,31	907.949,82	0,00	36.050,18	0,00
Desporto de Rendimento	0,00	0,00	0,00	0,00	0,00	0,00	0,00	0,00	0,00	0,00	0,00
Desporto Comunitário	0,00	0,00	0,00	0,00	0,00	0,00	0,00	0,00	0,00	0,00	0,00
Lazer	0,00	0,00	0,00	0,00	0,00	0,00	0,00	0,00	0,00	0,00	0,00
Administração Geral	1.495.000,00	821.000,00	183.009,62	796.522,66	0,00	24.477,34	183.009,62	796.522,66	0,00	24.477,34	0,00
Demais Subfunções	203.000,00	123.000,00	19.732,69	111.427,16	0,00	11.572,84	19.732,69	111.427,16	0,00	11.572,84	0,00
Encargos Especiais	0,00	501.414.080,00	115.967.495,80	498.119.454,30	1,02	3.294.625,70	115.667.495,80	497.819.454,30	1,03	3.594.625,70	300.000,00
Refinanciamento da Dívida Interna	0	0	0	0	0,00	0,00	0	0	0,00	0,00	0,00
Refinanciamento da Dívida Externa	0	0	0	0	0,00	0,00	0	0	0,00	0,00	0,00
Serviço da Dívida Interna	0,00	0,00	0,00	0,00	0,00	0,00	0,00	0,00	0,00	0,00	0,00
Serviço da Dívida Externa	0,00	0,00	0,00	0,00	0,00	0,00	0,00	0,00	0,00	0,00	0,00
Transferências	0,00	0,00	0,00	0,00	0,00	0,00	0,00	0,00	0,00	0,00	0,00
Outros Encargos Especiais	0,00	501.414.080,00	115.967.495,80	498.119.454,30	1,02	3.294.625,70	115.667.495,80	497.819.454,30	1,03	3.594.625,70	300.000,00
Transferências para a Educação Básica	0	0	0	0	0,00	0,00	0	0	0,00	0,00	0,00
Demais Subfunções	0,00	0,00	0,00	0,00	0,00	0,00	0,00	0,00	0,00	0,00	0,00
Reserva de Contingência	0,00	0,00	0,00	0,00	0,00	0,00	0,00	0,00	0,00	0,00	0,00
TOTAL (III) = (I + II)	48.341.875.630,00	55.197.589.686,00	10.453.214.665,45	49.033.692.296,35	100,00	6.163.897.389,65	10.580.019.365,55	48.283.902.567,34	100,00	6.913.687.118,66	749.789.729,01

FONTE: FIPLAN/SEFAZ/SAF/COPAF, 14/01/2021 18:08:12

Demonstrações Contábeis Consolidadas do Estado | (Com Relatórios da Lei de Responsabilidade Fiscal)

ESTADO DA BAHIA
RELATÓRIO RESUMIDO DA EXECUÇÃO ORÇAMENTÁRIA
DEMONSTRATIVO DA RECEITA CORRENTE LÍQUIDA
ORÇAMENTOS FISCAL E DA SEGURIDADE SOCIAL
JANEIRO/2020 A DEZEMBRO DE 2020

RREO - Anexo 3 (LRF, Art. 53, inciso I)

R\$ 1,00

ESPECIFICAÇÃO	EVOLUÇÃO DA RECEITA REALIZADA NOS ÚLTIMOS 12 MESES												TOTAL	PREVISÃO
	JAN/2020	FEV/2020	MAR/2020	ABR/2020	MAI/2020	JUN/2020	JUL/2020	AGO/2020	SET/2020	OUT/2020	NOV/2020	DEZ/2020	(Últimos 12 Meses)	2020
RECEITAS CORRENTES (I)	4.278.897.283,56	4.382.548.448,74	3.872.345.921,72	3.734.133.555,79	3.306.014.214,10	4.263.542.077,76	4.543.291.563,13	4.700.347.531,31	4.812.118.346,91	4.684.569.134,46	4.613.189.738,25	5.405.954.287,63	52.596.951.773,36	53.315.792.901,00
Impostos, Taxas e Contribuições de Melhoria	2.636.109.174,02	2.495.431.115,46	2.317.875.373,67	2.140.990.292,14	1.838.205.708,31	2.226.404.812,76	2.475.326.689,10	2.721.961.233,00	2.679.400.226,68	2.779.033.261,04	2.912.616.854,06	3.140.256.375,48	30.353.610.115,72	29.995.658.073,00
ICMS	2.239.860.573,35	2.057.313.940,71	1.948.788.735,89	1.803.877.326,81	1.420.311.774,68	1.754.052.604,84	1.926.683.899,84	2.199.853.573,80	2.164.713.157,59	2.322.793.102,79	2.565.304.378,18	2.498.908.130,76	24.902.441.199,24	24.825.601.155,00
IPVA	107.598.709,27	115.203.248,40	73.350.387,30	61.734.888,26	99.141.077,84	203.140.671,13	226.051.220,85	183.043.787,51	176.827.678,16	112.092.700,55	59.248.441,18	59.350.465,96	1.476.783.256,41	1.406.580.000,00
ITCD	9.034.413,73	18.803.943,18	9.431.663,05	6.401.829,42	10.415.814,50	19.855.591,21	15.185.668,05	22.312.033,35	17.432.106,30	13.508.220,44	15.375.494,18	15.375.494,18	165.071.680,79	134.306.000,00
IRRF	180.682.321,78	188.213.527,58	188.314.421,01	191.623.390,06	250.159.520,66	184.397.628,83	187.562.908,78	189.826.786,60	189.853.295,20	189.063.132,96	148.941.646,58	460.095.663,23	2.548.734.243,29	2.228.277.000,00
Outros Impostos, Taxas e Contribuições de Melhoria	98.933.155,89	105.896.555,59	97.990.166,42	76.439.683,63	62.191.505,71	74.398.093,46	115.193.068,42	134.051.437,04	125.694.062,38	137.652.218,42	125.614.167,68	106.525.621,35	1.260.579.735,99	1.400.893.918,00
Contribuições	238.623.095,49	196.047.394,18	221.946.013,60	184.360.214,73	214.204.216,86	224.457.695,45	228.420.755,54	222.754.211,41	301.268.787,71	460.471.462,64	281.346.168,35	423.652.647,97	3.197.552.663,93	3.244.268.358,00
Receta Patrimonial	17.220.018,09	196.047.394,18	19.326.466,49	20.710.326,08	20.224.202,15	16.990.236,15	12.599.112,60	16.990.113,67	27.892.577,03	44.233.455,73	11.800.042,77	10.763.553,63	243.186.503,80	412.835.149,00
Rendimentos de Aplicação Financeira	8.551.261,13	11.031.048,95	11.402.097,90	7.856.814,95	12.055.309,96	7.375.435,06	5.024.082,24	5.722.612,18	8.581.859,15	33.581.404,57	18.603.898,04	9.069.865,57	101.647.871,62	212.256.903,00
Outras Receitas Patrimoniais	8.668.756,96	8.215.438,00	7.924.368,59	12.853.511,13	8.168.892,19	9.014.801,09	7.575.050,36	10.637.501,49	19.310.717,88	10.652.051,16	6.803.855,27	31.693.688,06	141.518.632,18	200.578.246,00
Receta Agropecuária	-	19.162,75	36.160,73	3.187,27	-	187.067,12	14.861,94	-	-	-	-	119.009,63	349.725,56	1.079.744,00
Receta Industrial	-	35,40	7.700,00	-	-	-	7.735,40	-	-	-	-	-	-	384.000,00
Receta de Serviços	8.336.475,33	9.837.837,90	16.098.069,77	10.534.005,50	7.818.204,05	13.053.464,11	12.223.871,84	10.870.287,01	10.878.406,58	7.628.313,98	8.654.564,99	29.053.799,28	142.815.300,34	259.485.822,00
Transferências Correntes	1.336.363.502,59	1.621.525.953,35	1.158.413.503,59	1.328.601.412,41	1.182.201.418,50	1.731.720.738,27	1.694.267.461,46	1.675.509.231,83	1.697.918.682,41	1.303.998.888,90	1.391.735.236,86	1.543.623.251,73	17.665.879.281,90	18.096.827.852,00
Cota-Parte do FPE	801.082.666,74	1.143.196.085,52	676.624.205,62	662.662.174,82	691.624.937,94	564.436.571,30	576.371.010,28	617.685.120,38	497.727.556,38	665.736.662,08	874.256.306,13	913.240.962,93	8.684.644.260,12	9.231.550.000,00
Transferências da L.C. 87/1996	-	-	-	-	-	-	-	-	-	-	-	-	-	53.241.154,00
Transferências da L.C. 61/1989	16.893.680,58	18.058.292,76	16.665.177,33	14.955.617,97	14.911.692,24	13.409.961,98	16.109.101,01	18.630.439,34	21.883.689,02	25.045.006,37	27.453.636,33	28.874.108,69	232.690.403,62	255.840.000,00
Transferências do FUNDEB	337.877.738,46	293.098.633,39	229.997.808,62	293.542.111,10	214.711.552,87	205.038.680,22	231.117.479,33	235.226.614,42	249.792.436,42	258.718.935,97	284.253.558,00	354.044.255,01	3.187.421.803,81	3.285.687.000,00
Outras Transferências Correntes	180.709.416,81	167.172.941,68	235.126.312,02	357.441.508,52	260.953.235,45	948.835.524,77	870.689.870,84	803.965.057,69	928.515.000,59	354.498.284,48	205.771.736,40	247.483.925,10	5.561.122.814,35	5.270.509.698,00
Outras Receitas Correntes	42.245.018,04	50.440.464,75	138.642.633,67	48.934.117,66	43.360.464,23	51.328.063,90	120.476.269,93	55.062.154,39	94.759.666,50	89.205.752,17	30.636.956,76	228.486.619,91	993.578.182,11	1.305.253.903,00
DEDUÇÕES (II)	1.252.673.022,99	1.220.891.484,76	1.072.656.790,17	977.808.184,46	885.160.033,47	1.062.683.351,46	1.146.603.167,24	1.238.776.251,17	1.332.260.863,07	1.534.448.221,77	1.425.052.629,73	1.570.327.865,51	14.719.341.865,80	14.766.135.596,00
Transferências Constitucionais e Legais	596.012.212,65	557.856.393,36	507.889.904,53	470.745.823,61	394.274.860,03	526.175.305,74	581.698.587,85	625.552.305,36	614.192.694,13	622.541.003,78	651.491.822,26	638.527.597,45	6.786.958.510,75	6.855.941.500,00
Contrib. do Servidor para o Plano de Previdência	136.709.798,17	91.543.768,58	108.493.425,97	76.888.992,08	106.944.552,00	116.226.103,04	116.606.436,50	118.253.594,20	193.183.407,28	352.304.156,98	171.255.405,22	308.203.427,25	1.898.613.067,27	1.958.579.165,00
Compensação Financ. entre Regimes Previd.	21.845.469,08	29.404.627,26	28.997.193,69	27.846.317,63	27.599.188,50	30.244.928,67	26.370.084,49	29.671.306,76	31.688.511,51	23.344.387,60	24.874.967,93	47.931.119,36	349.828.102,48	333.000.000,00
Dedução de Receita para Formação do FUNDEB	498.105.543,09	542.086.695,56	427.276.265,98	402.327.051,14	356.341.432,94	390.037.014,01	421.928.058,40	465.299.044,85	493.186.250,15	536.258.673,41	577.430.434,32	575.665.721,45	5.685.942.185,30	5.618.614.931,00
RECEITA CORRENTE LÍQUIDA (III) = (I - II)	3.026.224.260,57	3.161.656.963,98	2.799.689.131,55	2.756.325.371,33	2.420.854.180,63	3.200.858.726,30	3.396.688.395,89	3.461.570.980,14	3.479.857.483,84	3.150.120.912,69	3.188.137.108,52	3.835.626.392,12	37.877.609.907,56	38.549.657.305,00
(-) Transferências obrigatórias da União relativas às emendas individuais (art. 166-A, § 1º, da CF) (IV)	1.300.000,00	-	-	19.830.252,92	-	21.206.710,00	200.000,00	415.597,78	-	-	-	6.248.768,86	49.201.342,56	-
RECEITA CORRENTE LÍQUIDA AJUSTADA PARA CÁLCULO DOS LIMITES DE ENDIVIDAMENTO (V) = (III - IV)	3.024.924.260,57	3.161.656.963,98	2.799.689.131,55	2.736.495.105,41	2.420.854.180,63	3.179.652.016,30	3.396.488.395,89	3.461.155.382,36	3.479.857.483,84	3.150.120.912,69	3.188.137.108,52	3.829.377.623,26	37.828.408.565,00	38.549.657.305,00
(-) Transferências obrigatórias da União relativas às emendas de bancada (art. 166, § 16, da CF) (VI)	-	-	-	-	54.869.588,00	688.688,00	-	-	-	-	-	-	55.558.276,00	-
RECEITA CORRENTE LÍQUIDA AJUSTADA PARA CÁLCULO DOS LIMITES DA DESPESA COM PESSOAL (VII) = (V - VI)	3.024.924.260,57	3.161.656.963,98	2.799.689.131,55	2.736.495.105,41	2.365.984.592,63	3.178.963.328,30	3.396.488.395,89	3.461.155.382,36	3.479.857.483,84	3.150.120.912,69	3.188.137.108,52	3.829.377.623,26	37.772.850.289,00	38.549.657.305,00

FONTE: FIPLAN/SEFAZ/SAF/COPAF - 14/01/2021 18:28:45

Demonstrações Contábeis Consolidadas do Estado | (Com Relatórios da Lei de Responsabilidade Fiscal)

ESTADO DA BAHIA
RELATÓRIO RESUMIDO DA EXECUÇÃO ORÇAMENTÁRIA
DEMONSTRATIVO DAS RECEITAS E DESPESAS PREVIDENCIÁRIAS DO REGIME PRÓPRIO DOS SERVIDORES PÚBLICOS - BAPREV e FUNPREV
ORÇAMENTOS FISCAL E DA SEGURIDADE SOCIAL
JANEIRO A DEZEMBRO DE 2020 / BIMESTRE NOVEMBRO-DEZEMBRO DE 2020

RREO - Anexo 4 (LRF, Art. 53, inciso II)

R\$ 1,00

PLANO PREVIDENCIÁRIO					
RECEITAS PREVIDENCIÁRIAS - RPPS	PREVISÃO INICIAL	PREVISÃO ATUALIZADA	RECEITAS REALIZADAS		
			Até o Bimestre / 2020		Até o Bimestre / 2019
RECEITAS CORRENTES (I)	501.460.000,00	508.460.000,00	504.990.416,03	472.681.079,02	
Receita de Contribuições dos Segurados	183.326.000,00	190.326.000,00	240.480.250,88	221.670.936,06	
Civil	183.326.000,00	190.326.000,00	240.480.250,88	221.668.143,51	
Ativo	181.321.000,00	188.321.000,00	240.108.077,30	221.551.167,45	
Inativo	1.236.000,00	1.236.000,00	261.537,68	66.019,92	
Pensionista	769.000,00	769.000,00	110.635,90	50.956,14	
Militar	-	-	-	2.792,55	
Ativo	-	-	-	-	
Inativo	-	-	-	-	
Pensionista	-	-	-	2.792,55	
Receita de Contribuições Patronais	317.926.000,00	317.926.000,00	264.408.018,47	250.830.081,08	
Civil	317.926.000,00	317.926.000,00	264.408.018,47	250.830.081,08	
Ativo	317.926.000,00	317.926.000,00	264.408.018,47	250.830.081,08	
Inativo	-	-	-	-	
Pensionista	-	-	-	-	
Militar	-	-	-	-	
Ativo	-	-	-	-	
Inativo	-	-	-	-	
Pensionista	-	-	-	-	
Receita Patrimonial	208.000,00	208.000,00	102.146,68	167.582,97	
Receitas Imobiliárias	-	-	-	-	
Receitas de Valores Mobiliários	-	-	-	-	
Outras Receitas Patrimoniais	208.000,00	208.000,00	102.146,68	167.582,97	
Receita de Serviços	-	-	-	-	
Outras Receitas Correntes	-	-	-	12.478,91	
Compensação Previdenciária do RGPS para o RPPS	-	-	-	-	
Aportes Periódicos para Amortização de Déficit Atuarial do RPPS (II)¹	-	-	-	-	
Demais Receitas Correntes	-	-	-	12.478,91	
RECEITAS DE CAPITAL (III)	-	-	-	-	
Alienação de Bens, Direitos e Ativos	-	-	-	-	
Amortização de Empréstimos	-	-	-	-	
Outras Receitas de Capital	-	-	-	-	
TOTAL DAS RECEITAS PREVIDENCIÁRIAS RPPS - (IV) = (I + III-II)	501.460.000,00	508.460.000,00	504.990.416,03	472.681.079,02	

DESPESAS PREVIDENCIÁRIAS - RPPS	DOTAÇÃO INICIAL	DOTAÇÃO ATUALIZADA	DESPESAS EMPENHADAS		DESPESAS LIQUIDADAS		INSCRITAS EM RESTOS A PAGAR NÃO PROCESSADOS	
			Até o Bimestre / 2020	Até o Bimestre / 2019	Até o Bimestre / 2020	Até o Bimestre / 2019	Em2020	Em2019
Benefícios - Civil	501.460.000,00	12.924.171,00	10.765.380,24	8.578.601,61	10.765.380,24	8.578.601,61	-	-
Aposentadorias	301.309.511,76	7.765.675,54	7.288.478,36	5.154.577,16	7.288.478,36	5.154.577,16	-	-
Pensões	200.053.757,33	5.156.002,41	3.476.901,88	3.422.369,65	3.476.901,88	3.422.369,65	-	-
Outros Benefícios Previdenciários	96.730,92	2.493,05	-	1.654,80	-	1.654,80	-	-
Benefícios - Militar	-	-	-	-	-	-	-	-
Reformas	-	-	-	-	-	-	-	-
Pensões	-	-	-	-	-	-	-	-
Outros Benefícios Previdenciários	-	-	-	-	-	-	-	-
Outras Despesas Previdenciárias	-	497.889.000,00	495.412.137,20	462.737.000,00	495.412.137,20	462.737.000,00	-	-
Compensação Previdenciária do RPPS para o RGPS	-	-	-	-	-	-	-	-
Demais Despesas Previdenciárias	-	497.889.000,00	495.412.137,20	462.737.000,00	495.412.137,20	462.737.000,00	-	-
TOTAL DAS DESPESAS PREVIDENCIÁRIAS RPPS (V)	501.460.000,00	510.813.171,00	506.177.517,44	471.315.601,61	506.177.517,44	471.315.601,61	-	-

RESULTADO PREVIDENCIÁRIO (VI) = (IV - V)²

RECURSOS RPPS ARRECADADOS EM EXERCÍCIOS ANTERIORES	PREVISÃO ORÇAMENTÁRIA
VALOR	
RESERVA ORÇAMENTÁRIA DO RPPS	PREVISÃO ORÇAMENTÁRIA
VALOR	
APORTES DE RECURSOS PARA O PLANO PREVIDENCIÁRIO DO RPPS	APORTES REALIZADOS
Plano de Amortização - Contribuição Patronal Suplementar	
Plano de Amortização - Aporte Periódico de Valores Predefinidos	
Outros Aportes para o RPPS	-
Recursos para Cobertura de Déficit Financeiro	

BENS E DIREITOS DO RPPS	PERÍODO DE REFERÊNCIA	
	Até o Bimestre 2020	Exercício 2019
Caixa E Equivalente de Caixa	1.307.237,56	2.471.304,77
Investimentos e Aplicações		
Outros Bens e Direitos	-	

Continua (1/2)

Demonstrações Contábeis Consolidadas do Estado | (Com Relatórios da Lei de Responsabilidade Fiscal)

Continua (2/2)

PLANO FINANCEIRO						
RECEITAS PREVIDENCIÁRIAS - RPPS	PREVISÃO		PREVISÃO		RECEITAS REALIZADAS	
	INICIAL		ATUALIZADA		Até o Bimestre /2020	Até o Bimestre / 2019
RECEITAS CORRENTES (VII)	4.308.672.000,00		5.130.935.165,00		4.140.392.766,38	4.665.469.026,89
Receita de Contribuições dos Segurados	1.452.879.000,00		1.768.253.165,00		1.656.132.816,39	1.505.088.986,59
Civil	1.068.767.000,00		1.068.767.000,00		1.230.499.861,22	1.091.045.277,56
Ativo	887.835.000,00		887.835.000,00		890.654.165,43	897.457.388,92
Inativo	155.767.000,00		155.767.000,00		299.206.861,47	169.010.769,08
Pensionista	25.165.000,00		25.165.000,00		40.638.834,32	24.577.119,56
Militar	384.112.000,00		699.486.165,00		425.632.955,17	414.043.709,03
Ativo	321.613.000,00		636.987.165,00		242.073.820,26	340.070.517,46
Inativo	59.558.000,00		59.558.000,00		157.164.966,91	69.980.570,22
Pensionista	2.941.000,00		2.941.000,00		26.394.168,00	3.992.621,35
Receita de Contribuições Patronais	2.310.721.000,00		2.310.721.000,00		1.472.819.233,33	2.145.216.381,72
Civil	1.667.508.000,00		1.667.508.000,00		1.472.431.112,77	1.550.208.825,54
Ativo	1.667.508.000,00		1.667.508.000,00		1.472.431.112,77	1.550.208.825,54
Inativo	-		-		-	-
Pensionista	-		-		-	-
Militar	643.213.000,00		643.213.000,00		388.120,56	595.007.556,18
Ativo	643.213.000,00		643.213.000,00		388.120,56	595.007.556,18
Inativo	-		-		-	-
Pensionista	-		-		-	-
Receita Patrimonial	29.653.000,00		29.653.000,00		1.232.170,16	5.847.533,52
Receitas Imobiliárias	-		-		-	-
Receitas de Valores Mobiliários	3.193.000,00		3.193.000,00		1.232.170,16	5.847.533,52
Outras Receitas Patrimoniais	26.460.000,00		26.460.000,00		-	-
Receita de Serviços	-		-		-	-
Outras Receitas Correntes	515.419.000,00		1.022.308.000,00		1.010.208.546,50	1.009.316.125,06
Compensação Previdenciária do RGPS para o RPPS	324.000.000,00		333.000.000,00		349.828.102,48	342.923.771,50
Demais Receitas Correntes	191.419.000,00		689.308.000,00		660.380.444,02	666.392.353,56
RECEITAS DE CAPITAL (VIII)	-		-		-	3.244.500,00
Alienação de Bens, Direitos e Ativos	-		-		-	3.244.500,00
Amortização de Empréstimos	-		-		-	-
Outras Receitas de Capital	-		-		-	-
TOTAL DAS RECEITAS PREVIDENCIÁRIAS RPPS - (IX) = (VII + VIII)	4.308.672.000,00		5.130.935.165,00		4.140.392.766,38	4.668.713.526,89

DESPESAS PREVIDENCIÁRIAS - RPPS	DOTAÇÃO		DESPESAS EMPENHADAS		DESPESAS LIQUIDADAS		INSCRITAS EM RESTOS A PAGAR NÃO PROCESSADOS	
	INICIAL	ATUALIZADA	Até o Bimestre / 2020		Até o Bimestre / 2019		Em 2020	Em 2019
			Até o Bimestre / 2020	Até o Bimestre / 2019	Até o Bimestre / 2020	Até o Bimestre / 2019		
Benefícios - Civil	5.488.632.080,87	7.457.993.884,43	6.492.666.521,96	5.977.510.835,09	6.492.666.521,96	5.977.510.835,09	-	-
Aposentadorias	4.810.089.577,70	6.535.985.310,27	5.710.386.877,30	5.238.529.772,96	5.710.386.877,30	5.238.529.772,96	-	-
Pensões	678.538.957,76	922.003.756,63	782.279.644,66	738.977.200,93	782.279.644,66	738.977.200,93	-	-
Outros Benefícios Previdenciários	3.545,41	4.817,52	-	3.861,20	-	3.861,20	-	-
Benefícios - Militar	1.828.922.919,13	2.485.153.995,57	2.189.817.466,38	1.991.827.181,09	2.189.817.466,38	1.991.827.181,09	-	-
Reformas	1.558.122.454,37	2.117.188.320,27	1.864.675.329,80	1.696.906.208,35	1.864.675.329,80	1.696.906.208,35	-	-
Pensões	270.800.464,77	367.965.675,31	325.142.136,56	294.920.972,74	325.142.136,56	294.920.972,74	-	-
Outros Benefícios Previdenciários	-	-	-	-	-	-	-	-
Outras Despesas Previdenciárias	-	-	-	-	-	-	-	-
Compensação Previdenciária do RPPS para o RGPS	-	-	-	-	-	-	-	-
Demais Despesas Previdenciárias	-	-	-	-	-	-	-	-
TOTAL DAS DESPESAS PREVIDENCIÁRIAS RPPS (X)	7.317.555.000,00	9.943.147.880,00	8.682.483.988,32	7.969.338.016,18	8.682.483.988,32	7.969.338.016,18	-	-

RESULTADO PREVIDENCIÁRIO (XI) = (IX - X)²	(3.008.883.000,00)	(4.812.212.715,00)	(4.542.091.221,94)	(3.300.624.489,29)	(4.542.091.221,94)	(3.300.624.489,29)		
--	---------------------------	---------------------------	---------------------------	---------------------------	---------------------------	---------------------------	--	--

APORTES DE RECURSOS PARA O PLANO FINANCEIRO DO RPPS	APORTES REALIZADOS
Recursos para Cobertura de Insuficiências Financeiras	4.530.655.523,99
Recursos para Formação de Reserva	

RECEITAS DA ADMINISTRAÇÃO - RPPS	PREVISÃO INICIAL	PREVISÃO ATUALIZADA	RECEITAS REALIZADAS	
			Até o Bimestre / 2020	Até o Bimestre / 2019
RECEITAS CORRENTES	-	-	-	-
TOTAL DAS RECEITAS DA ADMINISTRAÇÃO RPPS - (XII)	-	-	-	-

DESPESAS DA ADMINISTRAÇÃO - RPPS	DOTAÇÃO		DESPESAS EMPENHADAS		DESPESAS LIQUIDADAS		INSCRITAS EM RESTOS A PAGAR NÃO PROCESSADOS	
	INICIAL	ATUALIZADA	Até o Bimestre / 2020		Até o Bimestre / 2019		Em 2020	Em 2019
			Até o Bimestre / 2020	Até o Bimestre / 2019	Até o Bimestre / 2020	Até o Bimestre / 2019		
DESPESAS CORRENTES (XIII)	-	-	-	-	-	-	-	-
DESPESAS DE CAPITAL (XIV)	-	-	-	-	-	-	-	-
TOTAL DAS DESPESAS DA ADMINISTRAÇÃO RPPS (XV) = (XIII + XIV)	-	-	-	-	-	-	-	-
RESULTADO DA ADMINISTRAÇÃO RPPS (XVI) = (XII - XV)	-	-	-	-	-	-	-	-

FONTE: FIPLAN/SEFAZ/SAF/COPAF, 15/01/2021 09:59:55

NOTA:

1) Como a Portaria MPS 746/2011 determina que os recursos provenientes desses aportes devem permanecer aplicados, no mínimo, por 5 (cinco) anos, essa receita não deverá compor o total das receitas previdenciárias do período de apuração.

2) O resultado previdenciário poderá ser apresentado por meio da diferença entre previsão da receita e a dotação da despesa e entre a receita realizada e a despesa liquidada (do 1º ao 5º bimestre) e a despesa liquidada (no 6º bimestre).

3) Devido à impossibilidade de apresentar os dados das despesas divididos em Pessoal Civil e Militar para valores Orçados, foi feita uma proporção com base na apuração da execução orçamentária destes itens no exercício anterior. O mesmo acontece para a Despesa Empenhada e foi feita a proporção com base na despesa liquidada do mesmo período do exercício em curso.

Demonstrações Contábeis Consolidadas do Estado | (Com Relatórios da Lei de Responsabilidade Fiscal)

ESTADO DA BAHIA
RELATÓRIO RESUMIDO DA EXECUÇÃO ORÇAMENTÁRIA
DEMONSTRATIVO DOS RESULTADOS PRIMÁRIO E NOMINAL
ORÇAMENTOS FISCAL E DA SEGURIDADE SOCIAL
JANEIRO A DEZEMBRO DE 2020 / BIMESTRE NOVEMBRO-DEZEMBRO DE 2020

RREO - Anexo 6 (LRF, art.53, § 1º, inciso III)

RS 1,00

ACIMA DA LINHA		PREVISÃO ATUALIZADA	ATÉ O BIMESTRE / 2020
RECEITAS PRIMÁRIAS			RECEITAS REALIZADAS (a)
RECEITAS CORRENTES (I)		47.697.177.970,00	46.911.009.588,06
Impostos, Taxas e Contribuições de Melhoria		26.272.377.373,00	26.439.500.342,72
ICMS		21.260.939.655,00	21.169.024.090,68
IPVA		1.274.822.000,00	1.329.104.928,27
ITCD		107.444.800,00	132.057.344,49
IRRF		2.228.277.000,00	2.548.734.243,29
Outros Impostos, Taxas e Contribuições de Melhoria		1.400.893.918,00	1.260.579.735,99
Contribuições		3.244.268.358,00	3.197.552.663,93
Receita Patrimonial		412.835.149,00	243.166.503,80
Aplicações Financeiras (II)		212.256.903,00	101.647.871,62
Outras Receitas Patrimoniais		200.578.246,00	141.518.632,18
Transferências Correntes		16.201.493.621,00	15.894.046.869,60
Cota-Parte do FPE		7.385.240.000,00	6.947.715.408,23
Transferências da LC 87/1996		42.592.923,00	-
Transferências da LC 61/1989		217.464.000,00	197.786.843,21
Transferências do FUNDEB		3.285.687.000,00	3.187.421.803,81
Outras Transferências Correntes		5.270.509.698,00	5.561.122.814,35
Demais Receitas Correntes		1.566.203.469,00	1.136.743.208,01
Outras Receitas Financeiras (III)		53.023.000,00	33.017.416,14
Receitas Correntes Restantes		1.513.180.469,00	1.103.725.791,87
RECEITAS PRIMÁRIAS CORRENTES (IV) = (I - II - III)		47.431.898.067,00	46.776.344.300,30
RECEITAS DE CAPITAL (V)		2.990.086.932,00	1.760.416.443,25
Operações de Crédito (VI)		1.326.825.915,00	821.495.884,16
Amortização de Empréstimos (VII)		172.769.000,00	109.954.831,43
Alienação de Bens		13.579.000,00	3.485.564,34
Receitas de Alienação de Investimentos Temporários (VIII)		-	-
Receitas de Alienação de Investimentos Permanentes (IX)		-	-
Outras Alienações de Bens		13.579.000,00	3.485.564,34
Transferências de Capital		1.049.614.179,00	403.791.808,80
Convênios		883.941.115,00	281.420.918,37
Outras Transferências de Capital		165.673.064,00	122.370.890,43
Outras Receitas de Capital		427.298.838,00	421.688.354,52
Outras Receitas de Capital Não Primárias (X)		-	-
Outras Receitas de Capital Primárias		427.298.838,00	421.688.354,52
RECEITAS PRIMÁRIAS DE CAPITAL (XI) = (V - VI - VII - IX - X)		1.490.492.017,00	828.965.727,66
RECEITA PRIMÁRIA TOTAL (XII) = (IV + XI)		48.922.390.084,00	47.605.310.027,96

DESPESAS PRIMÁRIAS	DOTAÇÃO ATUALIZADA	ATÉ O BIMESTRE					
		DESPESAS EMPENHADAS	DESPESAS LIQUIDADAS	DESPESAS PAGAS (a)	RESTOS A PAGAR PROCESSADOS	RESTOS A PAGAR NÃO PROCESSADOS	
						LIQUIDADOS	PAGOS (c)
DESPESAS CORRENTES (XIII)	45.930.474.300,34	42.326.937.842,42	41.836.284.082,45	41.498.774.486,27	365.213.840,26	379.414.928,64	378.731.674,30
Pessoal e Encargos Sociais	25.253.816.173,57	22.983.769.150,10	22.982.349.872,71	22.761.404.409,99	213.818.352,64	310.933,97	294.494,40
Juros e Encargos da Dívida (XIV)	550.628.000,00	541.600.032,99	419.742.274,13	419.742.274,13	-	120.425.179,04	120.425.179,04
Outras Despesas Correntes	20.126.030.126,77	18.801.568.659,33	18.434.191.935,61	18.317.627.802,15	151.395.487,62	258.678.815,63	258.012.000,86
Transferências Constitucionais e Legais	6.855.941.500,00	6.786.958.510,75	6.786.958.510,75	6.757.067.358,55	14.537.749,32	-	-
Demais Despesas Correntes	13.270.088.626,77	12.014.610.148,58	11.647.233.424,86	11.560.560.443,60	136.857.738,30	258.678.815,63	258.012.000,86
DESPESAS PRIMÁRIAS CORRENTES (XV) = (XIII - XIV)	45.379.846.300,34	41.785.337.809,43	41.416.541.808,32	41.079.032.212,14	365.213.840,26	258.989.749,60	258.306.495,26
DESPESAS DE CAPITAL (XVI)	6.711.046.715,18	4.196.596.202,22	3.939.071.242,02	3.843.876.307,51	49.826.447,51	124.468.830,72	124.422.636,44
Investimentos	4.748.544.421,19	2.472.791.903,63	2.222.298.703,45	2.159.607.445,06	29.903.638,28	122.391.391,39	122.345.197,11
Inversões Financeiras	1.027.362.293,99	793.117.344,70	786.085.584,68	753.581.908,56	19.922.809,23	2.077.439,33	2.077.439,33
Concessão de Empréstimos e Financiamentos (XVII)	309.901.359,00	165.580.708,88	165.580.708,88	165.580.708,88	-	-	-
Aquisição de Título de Capital já Integralizado (XVIII)	-	-	-	-	-	-	-
Aquisição de Título de Crédito (XIX)	-	-	-	-	-	-	-
Demais Inversões Financeiras	717.460.934,99	627.536.635,82	620.504.875,80	588.001.199,68	19.922.809,23	2.077.439,33	2.077.439,33
Amortização da Dívida (XX)	935.140.000,00	930.686.953,89	930.686.953,89	930.686.953,89	-	-	-
DESPESAS PRIMÁRIAS DE CAPITAL (XXI) = (XVI - XVII - XVIII - XIX - XX)	5.466.005.356,18	3.100.328.539,45	2.842.803.579,25	2.747.608.644,74	49.826.447,51	124.468.830,72	124.422.636,44
RESERVA DE CONTINGÊNCIA (XXII)	8.056.465,00	-	-	-	-	-	-
DESPESA PRIMÁRIA TOTAL (XXIII) = (XV + XXI + XXII)	50.853.908.121,52	44.885.666.348,88	44.259.345.387,57	43.826.640.856,88	415.040.287,77	383.458.580,32	382.729.131,70
RESULTADO PRIMÁRIO - Acima da Linha (XXIV) = [XIIa - (XXIIIa + XXIIIb + XXIIIc)]					2.980.899.751,61		

Demonstrações Contábeis Consolidadas do Estado | (Com Relatórios da Lei de Responsabilidade Fiscal)

META FISCAL PARA O RESULTADO PRIMÁRIO		VALOR CORRENTE
Meta fixada no Anexo de Metas Fiscais da LDO para o exercício de referência		(510.848.000,00)
		Até o Bimestre/ 2020
		VALOR INCORRIDO
Juros, Encargos e Variações Monetárias Ativos (XXV)		134.665.287,76
Juros, Encargos e Variações Monetárias Passivos (XXVI)		540.167.453,17
RESULTADO NOMINAL - Acima da Linha (XXVII) = (XXIV + (XXV - XXVI))		2.575.397.586,20
META FISCAL PARA O RESULTADO NOMINAL		VALOR CORRENTE
Meta fixada no Anexo de Metas Fiscais da LDO para o exercício de referência		(1.206.654.000,00)
ABAIXO DA LINHA		
CÁLCULO DO RESULTADO NOMINAL	SALDO	
	EM 31/DEZEMBRO/2019 (a)	EM 31/DEZEMBRO/2020 (b)
DÍVIDA CONSOLIDADA (XXVIII)	25.835.368.379,44	28.616.023.649,63
DEDUÇÕES (XXIX)	4.308.656.440,79	7.104.152.882,16
Disponibilidade de Caixa	3.518.192.204,20	5.822.647.243,01
Disponibilidade de Caixa Bruta	4.008.908.201,80	6.278.885.498,67
(-) Restos a Pagar Processados (XXX)	490.715.997,60	456.238.255,66
Demais Haveres Financeiros	790.464.236,59	1.281.505.639,15
DÍVIDA CONSOLIDADA LÍQUIDA (XXXI) = (XXVIII - XXIX)	21.526.711.938,65	21.511.870.767,47
RESULTADO NOMINAL - Abaixo da Linha (XXXII) = (XXXIa - XXXIb)	14.841.171,18	
AJUSTE METODOLÓGICO		Até o Bimestre/ 2020
VARIAÇÃO SALDO RPP = (XXXIII) = (XXXa - XXXb)		34.477.741,94
RECEITA DE ALIENAÇÃO DE INVESTIMENTOS PERMANENTES (IX)		0,00
PASSIVOS RECONHECIDOS NA DC (XXXIV)		503.529.704,66
VARIAÇÃO CAMBIAL (XXXV)		3.823.224.407
PAGAMENTO DE PRECATÓRIOS INTEGRANTES DA DC (XXXVI)		799.759.165,43
AJUSTES RELATIVOS AO RPPS (XXXVII)		
OUTROS AJUSTES (XXXVIII)		
RESULTADO NOMINAL AJUSTADO - Abaixo da Linha (XXXIX) = (XXXII - XXXIII - IX + XXXIV + XXXV - XXXVI + XXXVII + XXXVIII)		3.507.358.374,98
RESULTADO PRIMÁRIO - Abaixo da Linha (XL) = XXXIX - (XXV - XXVI)		3.912.860.540,39
INFORMAÇÕES ADICIONAIS		PREVISÃO ORÇAMENTÁRIA
SALDO DE EXERCÍCIOS ANTERIORES		-
Recursos Arrecadados em Exercícios Anteriores - RPPS		-
Superávit Financeiro Utilizado para Abertura e Reabertura de Créditos Adicionais		1.591.095.160,00
RESERVA ORÇAMENTÁRIA DO RPPS		-
Fonte: FIPLAN/SEFAZ/SAF/COPAF, 14/01/2021 09:47:01		

Demonstrações Contábeis Consolidadas do Estado | (Com Relatórios da Lei de Responsabilidade Fiscal)

ESTADO DA BAHIA
RELATÓRIO RESUMIDO DA EXECUÇÃO ORÇAMENTÁRIA
DEMONSTRATIVO DOS RESTOS A PAGAR POR PODER E ÓRGÃO
ORÇAMENTOS FISCAL E DA SEGURIDADE SOCIAL
JANEIRO A DEZEMBRO DE 2020 / BIMESTRE NOVEMBRO-DEZEMBRO DE 2020

RREO - Anexo 7 (LRF, art. 53, inciso V)

RS 1,00

PODER / ÓRGÃO	RESTOS A PAGAR PROCESSADOS					RESTOS A PAGAR NÃO PROCESSADOS					SALDO TOTAL (c) = (a) + (b)	
	INSCRITOS		PAGOS	CANCELADOS	SALDO (a)	INSCRITOS		LIQUIDADOS	PAGOS	CANCELADOS		SALDO (b)
	EM EXERCÍCIOS ANTERIORES	EM 31 DE DEZEMBRO DE 2019				EM EXERCÍCIOS ANTERIORES	EM 31 DE DEZEMBRO DE 2019					
RESTOS A PAGAR (EXCETO INTRA-ORÇAMENTÁRIOS) (I)	32.125.401,39	452.665.146,28	415.040.287,77	47.532.045,80	22.218.214,10	-	600.475.673,21	503.883.759,36	503.154.310,74	96.591.913,85	729.448,62	22.947.662,72
PODER EXECUTIVO	31.806.902,25	425.349.139,30	387.775.015,57	47.213.764,18	22.167.261,80	-	568.224.182,84	480.206.804,23	479.683.636,50	88.017.378,61	523.167,73	22.690.429,53
PODER LEGISLATIVO	68.528,86	17.685.983,74	17.644.482,74	106.929,50	3.100,36	-	4.597.983,38	3.547.186,56	3.547.186,56	1.050.796,82	-	3.100,36
Assembleia Legislativa	68.528,86	16.482.292,60	16.440.791,60	106.929,50	3.100,36	-	4.031.294,28	3.137.485,14	3.137.485,14	893.809,14	-	3.100,36
Tribunal de Contas do Estado	-	-	-	-	-	-	566.689,10	409.701,42	409.701,42	156.987,68	-	-
Tribunal de Contas dos Municípios	-	1.203.691,14	1.203.691,14	-	-	-	-	-	-	-	-	-
PODER JUDICIÁRIO	248.507,91	9.215.557,37	9.206.594,68	210.370,35	47.100,25	-	24.386.931,19	18.002.202,85	18.002.024,17	6.384.728,34	178,68	47.278,93
Tribunal de Justiça	248.507,91	9.215.557,37	9.206.594,68	210.370,35	47.100,25	-	24.386.931,19	18.002.202,85	18.002.024,17	6.384.728,34	178,68	47.278,93
MINISTÉRIO PÚBLICO	-	1.048,09	1.029,00	-	19,09	-	1.176.767,65	600.120,59	394.018,38	576.647,06	206.102,21	206.121,30
DEFENSORIA PÚBLICA	1.462,37	413.417,78	413.165,78	981,77	732,60	-	2.089.808,15	1.527.445,13	1.527.445,13	562.363,02	-	732,60
RESTOS A PAGAR (INTRA-ORÇAMENTÁRIOS) (II)	-	5.925.449,93	5.017.826,22	354.868,03	552.755,68	-	237,85	-	-	237,85	-	552.755,68
PODER EXECUTIVO	-	907.865,12	241,41	354.868,03	552.755,68	-	237,85	-	-	237,85	-	552.755,68
PODER LEGISLATIVO	-	1.512.399,17	1.512.399,17	-	-	-	-	-	-	-	-	-
Assembleia Legislativa	-	1.512.399,17	1.512.399,17	-	-	-	-	-	-	-	-	-
Tribunal de Contas do Estado	-	-	-	-	-	-	-	-	-	-	-	-
Tribunal de Contas dos Municípios	-	-	-	-	-	-	-	-	-	-	-	-
PODER JUDICIÁRIO	-	3.505.185,64	3.505.185,64	-	-	-	-	-	-	-	-	-
Tribunal de Justiça	-	3.505.185,64	3.505.185,64	-	-	-	-	-	-	-	-	-
MINISTÉRIO PÚBLICO	-	-	-	-	-	-	-	-	-	-	-	-
DEFENSORIA PÚBLICA	-	-	-	-	-	-	-	-	-	-	-	-
TOTAL (III) = (I + II)	32.125.401,39	458.590.596,21	420.058.113,99	47.886.913,83	22.770.969,78	-	600.475.911,06	503.883.759,36	503.154.310,74	96.592.151,70	729.448,62	23.500.418,40

FONTE: FIPLAN/SEFAZ/SAF/COPAF, 15/01/2021 09:01:25

ESTADO DA BAHIA
RELATÓRIO RESUMIDO DA EXECUÇÃO ORÇAMENTÁRIA
DEMONSTRATIVO DAS RECEITAS E DESPESAS COM MANUTENÇÃO E DESENVOLVIMENTO DO ENSINO - MDE
ORÇAMENTOS FISCAL E DA SEGURIDADE SOCIAL
JANEIRO A DEZEMBRO DE 2020 / BIMESTRE NOVEMBRO-DEZEMBRO DE 2020

RREO - Anexo 8 (LDB, art. 72)

R\$ 1,00

RECEITAS DO ENSINO				
RECEITA RESULTANTE DE IMPOSTOS (caput do art. 212 da Constituição)	PREVISÃO INICIAL	PREVISÃO ATUALIZADA (a)	RECEITAS REALIZADAS	
			ATÉ O BIMESTRE (b)	% (c) = (b/a)x100
1 - RECEITA DE IMPOSTOS	28.116.145.096,00	28.402.304.251,00	28.837.107.931,76	101,53
1.1 - Receita Resultante do Imposto sobre a Circulação de Mercadorias e Serviços de Transporte Interestadual e Intermunicipal e de Comunicação – ICMS	24.435.982.096,00	24.633.141.251,00	24.646.518.751,27	100,05
1.1.1 - ICMS	23.498.160.000,00	23.570.660.000,00	23.770.984.138,58	100,85
1.1.2 - Multas, Juros de Mora, Dívida Ativa e Outros Encargos do ICMS	266.250.000,00	266.250.000,00	146.748.771,81	55,12
1.1.3 - Adicional de até 2% do ICMS destinado ao Fundo de Combate à Pobreza (ADCT, art. 82, §1º)	671.572.096,00	796.231.251,00	728.785.840,88	91,53
1.2 - Receita Resultante do Imposto de Transmissão Causa Mortis e Doação de Bens e Direitos - ITCD	134.306.000,00	134.306.000,00	165.071.680,79	122,91
1.2.1 - ITCD	131.000.000,00	131.000.000,00	160.877.767,05	122,81
1.2.2 - Multas, Juros de Mora, Dívida Ativa e Outros Encargos do ITCD	3.306.000,00	3.306.000,00	4.193.913,74	126,86
1.3 - Receita Resultante do Imposto sobre a propriedade de Veículos Automotores - IPVA	1.317.580.000,00	1.406.580.000,00	1.476.783.256,41	104,99
1.3.1 - IPVA	1.263.520.000,00	1.306.520.000,00	1.329.978.730,12	101,80
1.3.2 - Multas, Juros de Mora, Dívida Ativa e Outros Encargos do IPVA	54.060.000,00	100.060.000,00	146.804.526,29	146,72
1.4 - Receita Resultante do Imposto sobre a Renda e Proventos de Qualquer Natureza Retido na Fonte - IRRF	2.228.277.000,00	2.228.277.000,00	2.548.734.243,29	114,38
2 - RECEITAS DE TRANSFERÊNCIAS CONSTITUCIONAIS E LEGAIS	9.540.631.154,00	9.540.631.154,00	8.917.334.663,74	93,47
2.1 - Cota-Parte FPE	9.231.550.000,00	9.231.550.000,00	8.684.644.260,12	94,08
2.2 - ICMS-Desoneração - L.C. Nº 87/96	53.241.154,00	53.241.154,00	-	-
2.3 - Cota-Parte IPI-Exportação	255.840.000,00	255.840.000,00	232.690.403,62	90,95
2.4 - Cota-Parte IOF-Ouro	-	-	-	-
3 - DEDUÇÕES DE TRANSFERÊNCIAS CONSTITUCIONAIS AOS MUNICÍPIOS	6.663.852.500,00	6.825.352.500,00	6.775.997.456,21	99,28
3.1 - PARCELA DO ICMS REPASSADA AOS MUNICÍPIOS (25% de (1.1 - 1.1.3))	5.941.102.500,00	6.013.602.500,00	5.979.433.227,61	99,43
3.2 - PARCELA DO IPVA REPASSADA AOS MUNICÍPIOS (50% de 1.3)	658.790.000,00	747.790.000,00	738.391.628,21	98,74
3.3 - PARCELA DA COTA-PARTE DO IPI-EXPORTAÇÃO REPASSADA AOS MUNICÍPIOS (25% de 2.3)	63.960.000,00	63.960.000,00	58.172.600,39	90,95
4 - TOTAL DA RECEITA LÍQUIDA DE IMPOSTOS (1 + 2 - 3)	30.992.923.750,00	31.117.582.905,00	30.978.445.139,29	99,55
RECEITAS ADICIONAIS PARA FINANCIAMENTO DO ENSINO	PREVISÃO INICIAL	PREVISÃO ATUALIZADA (a)	RECEITAS REALIZADAS	
			ATÉ O BIMESTRE (b)	% (c) = (b/a)x100
5 - RECEITA DA APLICAÇÃO FINANCEIRA DE OUTROS RECURSOS DE IMPOSTOS VINCULADOS				
6 - RECEITA DE TRANSFERÊNCIAS DO FNDE	185.925.000,00	185.925.000,00	162.841.193,20	87,58
6.1 - Transferências Salário-Educação	118.820.000,00	118.820.000,00	86.523.809,04	72,82
6.2 - Transferências Diretas - PDDE	5.000,00	5.000,00	3.600,00	72,00
6.3 - Transferências Diretas - PNAE	65.000.000,00	65.000.000,00	71.851.915,80	110,54
6.4 - Transferências Diretas - PNATE	-	-	-	-
6.5 - Outras Transferências do FNDE	2.100.000,00	2.100.000,00	3.207.219,84	152,72
6.6 - Aplicação Financeira dos Recursos do FNDE	-	-	1.254.648,52	-
7 - RECEITA DE TRANSFERÊNCIAS, DE CONVÊNIOS	1.702.000,00	14.068.950,00	1.895.640,12	13,47
7.1 - Transferências de Convênios	1.702.000,00	14.068.950,00	1.885.462,05	13,40
7.2 - Aplicação Financeira dos Recursos de Convênios	-	-	10.178,07	-
8 - RECEITA DE OPERAÇÕES DE CRÉDITO				
9 - OUTRAS RECEITAS PARA FINANCIAMENTO DO ENSINO				
10 - TOTAL DAS RECEITAS ADICIONAIS PARA FINANCIAMENTO DO ENSINO (5 + 6 + 7 + 8 + 9)	187.627.000,00	199.993.950,00	164.736.833,32	82,37

Demonstrações Contábeis Consolidadas do Estado | (Com Relatórios da Lei de Responsabilidade Fiscal)

FUNDEB				
RECEITAS DO FUNDEB	PREVISÃO INICIAL	PREVISÃO ATUALIZADA (a)	RECEITAS REALIZADAS	
			ATÉ O BIMESTRE (b)	% (c) = (b/a)x100
11 - RECEITAS DESTINADAS AO FUNDEB	5.618.614.931,00	5.618.614.931,00	5.685.942.185,30	101,20
11.1- Receita Resultante do ICMS Destinada ao FUNDEB – (20% de (1.1 – 3.1))	3.564.661.500,00	3.564.661.500,00	3.733.417.108,56	104,73
11.2- Receita Resultante do ITCD Destinada ao FUNDEB – (20% de 1.2)	26.861.200,00	26.861.200,00	33.014.336,30	122,91
11.3- Receita Resultante do IPVA Destinada ao FUNDEB – (20% de (1.3 – 3.2))	131.758.000,00	131.758.000,00	147.678.328,14	112,08
11.4- Cota-Parte FPE Destinada ao FUNDEB – (20% de 2.1)	1.846.310.000,00	1.846.310.000,00	1.736.928.851,89	94,08
11.5- ICMS-Desoneração Destinada ao FUNDEB – (20% de 2.2)	10.648.231,00	10.648.231,00	-	-
11.6- Cota-Parte IPI Exportação Destinada ao FUNDEB – (20% de (2.3 – 3.3))	38.376.000,00	38.376.000,00	34.903.560,41	90,95
12 - RECEITAS RECEBIDAS DO FUNDEB	3.285.687.000,00	3.285.687.000,00	3.188.718.897,31	97,05
12.1 - Transferências de Recursos do FUNDEB	2.575.072.000,00	2.575.072.000,00	2.451.847.586,67	95,21
12.2 - Complementação da União ao FUNDEB	710.615.000,00	710.615.000,00	735.574.217,14	103,51
12.3 - Receita de Aplicação Financeira dos Recursos do FUNDEB	-	-	1.297.093,50	-
13- RESULTADO LÍQUIDO DAS TRANSFERÊNCIAS DO FUNDEB (12.1 – 11)	(3.043.542.931,00)	(3.043.542.931,00)	(3.234.094.598,63)	106,26

SE RESULTADO LÍQUIDO DA TRANSFERÊNCIA (17) > 0 = ACRÉSCIMO RESULTANTE DAS TRANSFERÊNCIAS DO FUNDEB
SE RESULTADO LÍQUIDO DA TRANSFERÊNCIA (17) < 0 = DECRÉSCIMO RESULTANTE DAS TRANSFERÊNCIAS DO FUNDEB

Continua (1/2)

Demonstrações Contábeis Consolidadas do Estado | (Com Relatórios da Lei de Responsabilidade Fiscal)

Continuação (2/2)

DESPESAS DO FUNDEB	DOTAÇÃO INICIAL	DOTAÇÃO ATUALIZADA (d)	EMPENHADAS		INSCRITAS EM RESTOS A PAGAR NÃO PROCESSADOS		
			ATÉ O BIMESTRE (e)	% (f) = (e/d)x100	ATÉ O BIMESTRE (g)	% (h) = (g/d)x100	(i)
14 - PAGAMENTO DOS PROFISSIONAIS DO MAGISTÉRIO	3.195.687.000,00	3.180.095.253,00	3.150.310.162,36	99,06	3.150.310.162,36	99,06	-
14.1 - Com Ensino Fundamental	696.914.000,00	873.553.137,00	872.794.369,71	99,91	872.794.369,71	99,91	-
14.2 - Com Ensino Médio	2.498.773.000,00	2.306.542.116,00	2.277.515.792,65	98,74	2.277.515.792,65	98,74	-
15 - OUTRAS DESPESAS	90.000.000,00	192.569.969,00	117.562.142,06	61,05	64.347.662,57	33,42	53.214.479,49
15.1 - Com Ensino Fundamental	-	-	-	-	-	-	-
15.2 - Com Ensino Médio	90.000.000,00	192.569.969,00	117.562.142,06	61,05	64.347.662,57	33,42	53.214.479,49
16 - TOTAL DAS DESPESAS DO FUNDEB (14 + 15)	3.285.687.000,00	3.372.665.222,00	3.267.872.304,42	96,89	3.214.667.824,93	95,32	53.214.479,49
DEDUÇÕES PARA FINS DO LIMITE DO FUNDEB						VALOR	
17 - RESTOS A PAGAR INSCRITOS NO EXERCÍCIO SEM DISPONIBILIDADE FINANCEIRA DE RECURSOS DO FUNDEB							
17.1 - FUNDEB 60%							
17.2 - FUNDEB 40%							
18 - DESPESAS CUSTEADAS COM O SUPERÁVIT FINANCEIRO, DO EXERCÍCIO ANTERIOR, DO FUNDEB							
18.1 - FUNDEB 60%							
18.2 - FUNDEB 40%							
19 - TOTAL DAS DEDUÇÕES CONSIDERADAS PARA FINS DE LIMITE DO FUNDEB (17 + 18)						86.978.222,00	
INDICADORES DO FUNDEB						VALOR	
20 - TOTAL DAS DESPESAS DO FUNDEB PARA FINS DE LIMITE (16 - 19)							
20.1 - Mínimo de 60% do FUNDEB na Remuneração do Magistério ¹ (14 - (17.1 + 18.1)) / (12) x 100) %							
20.2 - Máximo de 40% em Despesa com MDE, que não Remuneração do Magistério (15 - (17.2 + 18.2)) / (12) x 100) %							
20.3 - Máximo de 5% não Aplicado no Exercício (100 - (20.1 + 20.2)) %							
CONTROLE DA UTILIZAÇÃO DE RECURSOS NO EXERCÍCIO SUBSEQUENTE						VALOR	
21 - RECURSOS RECEBIDOS DO FUNDEB EM 2.019 QUE NÃO FORAM UTILIZADOS							
22 - DESPESAS CUSTEADAS COM O SALDO DO ITEM 21 ATÉ O 1º TRIMESTRE DE 2020 ²							
MANUTENÇÃO E DESENVOLVIMENTO DO ENSINO - MDE - DESPESAS CUSTEADAS COM A RECEITA RESULTANTE DE IMPOSTOS E RECURSOS DO FUNDEB							
DESPESAS COM AÇÕES TÍPICAS DE MDE	DOTAÇÃO INICIAL	DOTAÇÃO ATUALIZADA (d)	DESPESAS EMPENHADAS		DESPESAS LIQUIDADAS		INSCRITAS EM RESTOS A PAGAR NÃO PROCESSADOS (i)
			ATÉ O BIMESTRE (e)	% (f) = (e/d)x100	ATÉ O BIMESTRE (g)	% (h) = (g/d)x100	
23 - EDUCAÇÃO INFANTIL	80.000,00	17.748,00	17.747,65	100,00	17.747,65	100,00	-
23.1 - Creche	80.000,00	17.748,00	17.747,65	100,00	17.747,65	100,00	-
23.2 - Pré-escola	-	-	-	-	-	-	-
24 - ENSINO FUNDAMENTAL	736.098.300,00	951.431.051,00	948.310.834,85	99,67	948.309.848,63	99,67	986,22
24.1 - Despesas Custeadas com Recursos do FUNDEB	696.914.000,00	873.553.137,00	872.794.369,71	99,91	872.794.369,71	99,91	-
24.2 - Despesas Custeadas com Outros Recursos de Impostos	39.184.300,00	77.877.914,00	75.516.465,14	96,97	75.515.478,92	96,97	986,22
25 - ENSINO MÉDIO	2.747.508.571,00	2.883.380.298,00	2.570.335.085,10	89,14	2.496.120.937,80	86,57	74.214.147,30
25.1 - Despesas Custeadas com Recursos do FUNDEB	2.588.773.000,00	2.499.112.085,00	2.395.077.934,71	95,84	2.341.863.455,22	93,71	53.214.479,49
25.2 - Despesas Custeadas com Outros Recursos de Impostos	158.735.571,00	384.268.213,00	175.257.150,39	45,61	154.257.482,58	40,14	20.999.667,81
26 - ENSINO SUPERIOR	1.140.014.593,00	968.316.456,27	946.153.092,49	97,71	941.413.354,99	97,22	4.739.737,50
27 - ENSINO PROFISSIONAL NÃO INTEGRADO AO ENSINO REGULAR	9.348.862,00	6.821.793,00	3.960.540,99	58,06	3.960.540,99	58,06	-
28 - OUTRAS	986.008.286,16	1.163.604.185,62	1.114.645.017,30	95,79	1.040.586.728,79	89,43	74.058.288,51
29 - TOTAL DAS DESPESAS COM AÇÕES TÍPICAS DE MDE (23 + 24 + 25 + 26 + 27 + 28)	5.619.058.612,16	5.973.571.531,89	5.583.422.318,38	93,47	5.430.409.158,85	90,91	153.013.159,53
DEDUÇÕES CONSIDERADAS PARA FINS DE LIMITE CONSTITUCIONAL DE APLICAÇÃO MÍNIMA EM MDE						VALOR	
30 - RESULTADO LÍQUIDO DAS TRANSFERÊNCIAS DO FUNDEB = (13)							
31 - DESPESAS CUSTEADAS COM A COMPLEMENTAÇÃO DO FUNDEB NO EXERCÍCIO							
32 - DESPESAS CUSTEADAS COM O SUPERÁVIT FINANCEIRO, DO EXERCÍCIO ANTERIOR, DO FUNDEB							
33 - DESPESAS CUSTEADAS COM O SUPERÁVIT FINANCEIRO, DO EXERCÍCIO ANTERIOR, DE OUTROS RECURSOS DE IMPOSTOS							
34 - RESTOS A PAGAR INSCRITOS NO EXERCÍCIO SEM DISPONIBILIDADE FINANCEIRA DE RECURSOS DE IMPOSTOS VINCULADOS AO ENSINO ³							
35 - CANCELAMENTO, NO EXERCÍCIO, DE RESTOS A PAGAR INSCRITOS COM DISPONIBILIDADE FINANCEIRA DE RECURSOS DE IMPOSTOS VINCULADOS AO ENSINO = (
36 - TOTAL DAS DEDUÇÕES CONSIDERADAS PARA FINS DO LIMITE CONSTITUCIONAL (30 + 31 + 32 + 33 + 34 + 35)						(3.234.094.598,63)	
37 - TOTAL DAS DESPESAS PARA FINS DE LIMITE (29 - 36)						8.081.942.699,87	
38 - PERCENTUAL DE APLICAÇÃO EM MDE SOBRE A RECEITA LÍQUIDA DE IMPOSTOS (37 / 4 x 100) % - LIMITE CONSTITUCIONAL 25%⁴ e 5						26,09	

Demonstrações Contábeis Consolidadas do Estado | (Com Relatórios da Lei de Responsabilidade Fiscal)

OUTRAS INFORMAÇÕES PARA CONTROLE							
OUTRAS DESPESAS CUSTEADAS COM RECEITAS ADICIONAIS PARA FINANCIAMENTO DO ENSINO	DOTAÇÃO INICIAL	DOTAÇÃO ATUALIZADA (d)	DESPESAS EMPENHADAS		DESPESAS LIQUIDADAS		INSCRITAS EM RESTOS A PAGAR NÃO PROCESSADOS (i)
			ATÉ O BIMESTRE (e)	% (f) = (e/d)x100	ATÉ O BIMESTRE (g)	% (h) = (g/d)x100	
39- DESPESAS CUSTEADAS COM A APLICAÇÃO FINANCEIRA DE OUTROS RECURSOS DE IMPOSTOS VINCULADOS AO ENSINO							
40- DESPESAS CUSTEADAS COM A CONTRIBUIÇÃO SOCIAL DO SALÁRIO-EDUCAÇÃO	118.820.000,00	133.773.262,00	75.736.149,54	56,62	70.371.097,83	52,60	5.365.051,71
41- DESPESAS CUSTEADAS COM OPERAÇÕES DE CRÉDITO	-	-	-	-	-	-	-
42- DESPESAS CUSTEADAS COM OUTRAS RECEITAS PARA FINANCIAMENTO DO ENSINO	174.603.758,00	371.181.590,27	143.233.098,47	38,59	139.416.418,37	37,56	3.816.680,10
43- TOTAL DAS DESPESAS CUSTEADAS COM RECEITAS ADICIONAIS PARA FINANCIAMENTO DO ENSINO (39 + 40 + 41 + 42)	293.423.758,00	504.954.852,27	218.969.248,01	43,36	209.787.516,20	41,55	9.181.731,81
44- TOTAL GERAL DAS DESPESAS COM EDUCAÇÃO (29+43)	5.912.482.370,16	6.478.526.384,16	5.802.391.566,39	89,56	5.640.196.675,05	87,06	162.194.891,34
RESTOS A PAGAR INSCRITOS COM DISPONIBILIDADE FINANCEIRA DE RECURSOS DE IMPOSTOS VINCULADOS AO ENSINO			SALDO ATÉ O BIMESTRE			CANCELADO NO EXERCÍCIO (j)	
45- RESTOS A PAGAR DE DESPESAS COM MDE					9.812.386,56		-
45.1 - Executadas com Recursos de Impostos Vinculados ao Ensino					9.711.286,98		-
45.2 - Executadas com Recursos do FUNDEB					101.099,58		-
CONTROLE DA DISPONIBILIDADE FINANCEIRA			FUNDEB			SALÁRIO EDUCAÇÃO	
46- DISPONIBILIDADE FINANCEIRA EM 31 DE DEZEMBRO DE 2.019					130.046.998,16		49.668.953,70
47- (+) INGRESSO DE RECURSOS ATÉ O BIMESTRE					3.187.421.803,81		86.523.809,04
48- (-) PAGAMENTOS EFETUADOS ATÉ O BIMESTRE					3.222.702.486,96		98.560.933,21
48.1 Orçamento do Exercício					3.182.569.259,13		69.352.594,54
48.2 Restos a Pagar					40.133.227,83		29.208.338,67
49- (+) RECEITA DE APLICAÇÃO FINANCEIRA DOS RECURSOS ATÉ O BIMESTRE					1.297.093,50		262.729,85
50- (=) DISPONIBILIDADE FINANCEIRA ATÉ O BIMESTRE					96.063.408,51		37.894.559,38
51- (+) Ajustes					13.339,04		-
51.1 Retenções							
51.2 (-) Valores a recuperar							
51.3 (+) Outros valores extraorçamentários							
51.4 Conciliação Bancária					13.339,04		-
52- (=) SALDO FINANCEIRO CONCILIADO					96.076.747,55		37.894.559,38

FONTE: FIPLAN/SEFAZ/SAF/COPAF - 15/01/2021 10:14:45

NOTAS:

- ¹ Limites mínimos anuais a serem cumpridos no encerramento do exercício.
- ² Art. 21, § 2º, Lei 11.494/2007: "Até 5% dos recursos recebidos à conta dos Fundos, inclusive relativos à complementação da União, recebidos nos termos do §1º do art. 6º desta Lei, poderão ser utilizados no 1º trimestre do exercício imediatamente subsequente, mediante abertura de crédito adicional."
- ³ Caput do artigo 212 da CF/1988
- ⁴ Os valores referentes à parcela dos Restos a Pagar inscritos sem disponibilidade financeira vinculada à educação deverão ser informados somente no RREO do último bimestre do exercício.
- ⁵ Limites mínimos anuais a serem cumpridos no encerramento do exercício
- ⁶ Nos cinco primeiros bimestres do exercício o acompanhamento poderá ser feito com base na despesa empenhada ou na despesa liquidada. No último bimestre do exercício, o valor deverá corresponder ao total da despesa empenhada.
- ⁷ Houve alteração na memória de cálculo do Relatório para contemplar os recursos das fontes 128/328 (FUNCEP), a partir de Abril/2020 em função da decisão do STF na Ação Cível Originária 727. Na Receita foram considerados os valores previstos e arrecadados na natureza de receita 1.1.1.8.02.20.00 - Adicional ICMS - Fundo Estadual de Combate e Erradicação da Pobreza - Funcep a partir de abril, conforme parecer da PGE no processo SEI 013.1308.2020.0006409-04. Na Despesa foram considerados os valores das fontes 128 e 328 empenhados de abril a dezembro, e na dotação atual e inicial foi deduzido os valores empenhados de janeiro a março, para adequar a informação em função dessa transição.
- ⁸ Conforme orientação do MDF 10ª edição, "Caso o ente possua controle sobre o cancelamento dos Restos a Pagar que foram considerados no cumprimento do limite do seu respectivo ano de inscrição, deverá informar apenas o valor cancelado que tenha causado impacto nesse limite". Em 2019 foram inscritos em Restos a Pagar o total de R\$ 81.573.075,44 e em 2020 foram cancelados R\$ 39.311.707,64. Em 2019, o Estado aplicou acima do limite constitucional exigido o valor de R\$ 338.511.656,51, os cancelamentos dos Restos a Pagar efetuados em 2020, não prejudicou o cumprimento do limite do ano anterior.

ESTADO DA BAHIA
RELATÓRIO RESUMIDO DA EXECUÇÃO ORÇAMENTÁRIA
DEMONSTRATIVO DAS RECEITAS DE OPERAÇÕES DE CRÉDITO E DESPESAS DE CAPITAL
ORÇAMENTOS FISCAL E DA SEGURIDADE SOCIAL
JANEIRO A DEZEMBRO DE 2020 / BIMESTRE NOVEMBRO - DEZEMBRO DE 2020

RREO - Anexo 9 (LRF, art.53, § 1º, inciso I)

R\$ 1,00

RECEITAS	PREVISÃO ATUALIZADA (a)	RECEITAS REALIZADAS (b)	SALDO NÃO REALIZADO (c) = (a - b)
RECEITAS DE OPERAÇÕES DE CRÉDITO (I)	1.326.825.915,00	821.495.884,16	505.330.030,84
DESPESAS	DOTAÇÃO ATUALIZADA (d)	DESPESAS EMPENHADAS (e)	SALDO NÃO EXECUTADO (f) = (d - e)
DESPESAS DE CAPITAL	6.711.046.715,18	4.196.596.202,22	2.514.450.512,96
Investimentos	4.748.544.421,19	2.472.791.903,63	2.275.752.517,56
Inversões Financeiras	1.027.362.293,99	793.117.344,70	234.244.949,29
Amortização da Dívida	935.140.000,00	930.686.953,89	4.453.046,11
(-) Incentivos Fiscais a Contribuinte	0	0	0,00
(-) Incentivos Fiscais a Contribuinte por Instituições Financeiras	0	0	0,00
DESPESA DE CAPITAL LÍQUIDA (II)	6.711.046.715,18	4.196.596.202,22	2.514.450.512,96
RESULTADO PARA APURAÇÃO DA REGRA DE OURO (III) = (I - II)	5.384.220.800,18	3.375.100.318,06	2.009.120.482,12

Fonte: FIPLAN/SEFAZ/SAF/COPAF, 19/01/2021 10:09:05

1 < Operações de Crédito descritas na CF, art. 167, inciso III >

* Durante o exercício, somente as despesas liquidadas são consideradas executadas. No encerramento do exercício, as despesas não liquidadas inscritas em restos a pagar não processados são também consideradas executadas. Dessa forma, para maior transparência, as despesas executadas estão segregadas em:

a) Despesas liquidadas, consideradas aquelas em que houve a entrega do material ou serviço, nos termos do art. 63 da Lei 4.320/64

b) Despesas empenhadas mas não liquidadas, inscritas em Restos a Pagar não processados, consideradas liquidadas no encerramento do exercício, por força do art. 35, inciso II da Lei 4.320/64.

**ESTADO DA BAHIA
RELATÓRIO RESUMIDO DA EXECUÇÃO ORÇAMENTÁRIA
DEMONSTRATIVO DA PROJEÇÃO ATUARIAL DO REGIME PRÓPRIO DE PREVIDÊNCIA SOCIAL DOS SERVIDORES PÚBLICOS
ORÇAMENTO DA SEGURIDADE SOCIAL
2019 a 2095**

RREO - Anexo 10 (LRF, art. 53, § 1º, inciso II)

R\$ 1,00

PLANO PREVIDENCIÁRIO				
EXERCÍCIO	RECEITAS PREVIDENCIÁRIAS (a)	DESPESAS PREVIDENCIÁRIAS (b)	RESULTADO PREVIDENCIÁRIO (c) = (a-b)	SALDO FINANCEIRO DO EXERCÍCIO (d) = ("d" exercício anterior) + (c)
2019	472.681.079,02	471.315.601,61	1.365.477,41	2.286.224,69
2020	702.488.414,40	14.816.943,36	687.671.471,04	689.957.695,73
2021	769.722.353,84	66.190.724,48	703.531.629,36	1.393.489.325,09
2022	774.878.417,39	72.803.909,66	702.074.507,73	2.095.563.832,82
2023	780.086.041,58	80.030.540,10	700.055.501,48	2.795.619.334,31
2024	785.345.742,01	89.360.302,87	695.985.439,13	3.491.604.773,44
2025	790.658.039,44	99.594.169,11	691.063.870,33	4.182.668.643,77
2026	796.023.459,84	109.476.152,65	686.547.307,19	4.869.215.950,96
2027	801.442.534,45	121.296.462,91	680.146.071,54	5.549.362.022,50
2028	806.915.799,81	133.631.796,53	673.284.003,28	6.222.646.025,78
2029	812.443.797,82	147.325.003,88	665.118.793,94	6.887.764.819,72
2030	818.027.075,81	164.525.738,23	653.501.337,58	7.541.266.157,30
2031	823.666.186,58	188.383.076,80	635.283.109,78	8.176.549.267,08
2032	829.361.688,46	223.121.714,20	606.239.974,26	8.782.789.241,34
2033	835.114.145,35	281.793.195,59	553.320.949,77	9.336.110.191,11
2034	840.924.126,82	334.715.308,08	506.208.818,74	9.842.319.009,85
2035	846.792.208,10	434.795.020,69	411.997.187,40	10.254.316.197,25
2036	852.718.970,19	532.758.599,25	319.960.370,94	10.574.276.568,20
2037	858.704.999,91	642.695.641,41	216.009.358,49	10.790.285.926,69
2038	864.750.889,92	725.758.717,81	138.992.172,10	10.929.278.098,79
2039	870.857.238,83	808.973.252,87	61.883.985,96	10.991.162.084,75
2040	877.024.651,23	894.076.909,46	(17.052.258,23)	10.974.109.826,52
2041	883.253.737,75	974.379.280,08	(91.125.542,33)	10.882.984.284,19
2042	889.545.115,14	1.052.745.660,80	(163.200.545,66)	10.719.783.738,52
2043	895.899.406,30	1.198.810.177,26	(302.910.770,96)	10.416.872.967,57
2044	902.317.240,38	1.274.533.645,58	(372.216.405,21)	10.044.656.562,36
2045	908.799.252,79	1.335.579.036,33	(426.779.783,54)	9.617.876.778,82
2046	915.346.085,33	1.383.964.338,32	(468.618.252,99)	9.149.258.525,84
2047	921.958.386,20	1.430.640.258,07	(508.681.871,87)	8.640.576.653,96
2048	928.636.810,07	1.463.515.993,81	(534.879.183,74)	8.105.697.470,22
2049	935.382.018,18	1.486.240.235,27	(550.858.217,08)	7.554.839.253,14
2050	942.194.678,38	1.502.904.403,53	(560.709.725,15)	6.994.129.527,98
2051	949.075.465,17	1.512.379.936,47	(563.304.471,29)	6.430.825.056,69
2052	956.025.059,83	1.509.285.184,88	(553.260.125,04)	5.877.564.931,65
2053	963.044.150,44	1.502.572.600,31	(539.528.449,87)	5.338.036.481,78
2054	970.133.431,96	1.488.286.134,19	(518.152.702,23)	4.819.883.779,55
2055	977.293.606,29	1.468.045.446,70	(490.751.840,41)	4.329.131.939,14
2056	730.409.383,53	1.444.981.909,32	(714.572.525,80)	3.614.559.413,34
2057	737.713.477,36	1.448.521.111,95	(710.807.634,59)	2.903.751.778,75
2058	745.090.612,14	1.452.020.010,90	(706.929.398,76)	2.196.822.379,99
2059	752.541.518,26	1.455.478.799,35	(702.937.281,09)	1.493.885.098,90
2060	760.066.933,44	1.458.898.119,55	(698.831.186,11)	795.053.912,79

Demonstrações Contábeis Consolidadas do Estado | (Com Relatórios da Lei de Responsabilidade Fiscal)

2061	767.667.602,77	1.462.278.607,90	(694.611.005,12)	100.442.907,67
2062	775.344.278,80	1.465.620.439,90	(690.276.161,09)	(589.833.253,43)
2063	783.097.721,59	1.468.924.543,73	(685.826.822,14)	(1.275.660.075,57)
2064	790.928.698,81	1.472.191.235,18	(681.262.536,37)	(1.956.922.611,94)
2065	798.837.985,79	1.475.420.976,07	(676.582.990,28)	(2.633.505.602,22)
2066	806.826.365,65	1.478.614.374,41	(671.788.008,76)	(3.305.293.610,97)
2067	814.894.629,31	1.481.772.032,70	(666.877.403,39)	(3.972.171.014,37)
2068	823.043.575,60	1.484.894.244,68	(661.850.669,08)	(4.634.021.683,44)
2069	831.274.011,36	1.487.981.905,47	(656.707.894,11)	(5.290.729.577,55)
2070	839.586.751,47	1.491.035.146,49	(651.448.395,02)	(5.942.177.972,57)
2071	847.982.618,99	1.494.054.852,39	(646.072.233,40)	(6.588.250.205,97)
2072	856.462.445,18	1.497.041.144,19	(640.578.699,01)	(7.228.828.904,99)
2073	865.027.069,63	1.499.994.744,61	(634.967.674,98)	(7.863.796.579,97)
2074	873.677.340,32	1.502.915.916,24	(629.238.575,92)	(8.493.035.155,88)
2075	882.414.113,73	1.505.805.220,11	(623.391.106,38)	(9.116.426.262,26)
2076	891.238.254,87	1.508.662.908,92	(617.424.654,06)	(9.733.850.916,32)
2077	900.150.637,41	1.511.489.382,25	(611.338.744,84)	(10.345.189.661,16)
2078	909.152.143,79	1.514.284.883,18	(605.132.739,39)	(10.950.322.400,55)
2079	918.243.665,23	1.517.049.801,72	(598.806.136,49)	(11.549.128.537,04)
2080	927.426.101,88	1.519.784.371,54	(592.358.269,66)	(12.141.486.806,70)
2081	936.700.362,90	1.522.488.821,68	(585.788.458,78)	(12.727.275.265,48)
2082	946.067.366,53	1.525.153.972,15	(579.086.605,62)	(13.306.361.871,11)
2083	955.528.040,19	1.527.801.733,82	(572.273.693,63)	(13.878.635.564,74)
2084	965.083.320,59	1.530.419.277,31	(565.335.956,71)	(14.443.971.521,45)
2085	974.734.153,80	1.533.006.965,38	(558.272.811,58)	(15.002.244.333,03)
2086	984.481.495,34	1.535.565.156,45	(551.083.661,12)	(15.553.327.994,14)
2087	994.326.310,29	1.538.094.204,66	(543.767.894,37)	(16.097.095.888,51)
2088	1.004.269.573,39	1.540.594.459,86	(536.324.886,46)	(16.633.420.774,98)
2089	1.014.312.269,13	1.543.066.267,72	(528.753.998,60)	(17.162.174.773,57)
2090	1.024.455.391,82	1.545.509.969,78	(521.054.577,96)	(17.683.229.351,53)
2091	1.034.699.945,74	1.547.925.903,45	(513.225.957,72)	(18.196.455.309,25)
2092	1.045.046.945,19	1.550.314.402,12	(505.267.456,93)	(18.701.722.766,18)
2093	1.055.497.414,65	1.552.675.795,15	(497.178.380,51)	(19.198.901.146,68)
2094	1.066.052.388,79	1.555.010.407,98	(488.958.019,19)	(19.687.859.165,87)
2095	1.076.712.912,68	1.557.318.562,11	(480.605.649,43)	(20.168.464.815,30)

FONTE: SUPREV - Superintendência de Previdência da Secretaria da Administração do Estado da Bahia - BAPREV, 14/01/2021

1. Resultado Aritmético
2. Resultado com a capitalização do saldo financeiro

ESTADO DA BAHIA
RELATÓRIO RESUMIDO DA EXECUÇÃO ORÇAMENTÁRIA
DEMONSTRATIVO DA PROJEÇÃO ATUARIAL DO REGIME PRÓPRIO DE PREVIDÊNCIA SOCIAL DOS SERVIDORES PÚBLICOS
ORÇAMENTO DA SEGURIDADE SOCIAL
2019 a 2095

RREO - Anexo 10 (LRF, art. 53, § 1º, inciso II)

R\$ 1,00

PLANO FINANCEIRO				
EXERCÍCIO	RECEITAS PREVIDENCIÁRIAS (a)	DESPESAS PREVIDENCIÁRIAS (b)	RESULTADO PREVIDENCIÁRIO (c) = (a-b)	SALDO FINANCEIRO DO EXERCÍCIO (d) = ("d" exercício anterior) + (c)
2019	7.755.236.098,81	7.969.338.016,18	(214.101.917,37)	(312.443.192,68)
2020	10.601.686.787,02	10.631.574.495,40	(29.887.708,38)	(342.330.901,06)
2021	9.035.431.671,98	9.055.507.360,56	(20.075.688,58)	(362.406.589,64)
2022	9.138.643.030,10	9.138.643.030,10	-	(362.406.589,64)
2023	9.296.995.074,82	9.296.995.074,82	-	(362.406.589,64)
2024	9.450.223.373,16	9.450.223.373,16	-	(362.406.589,64)
2025	9.600.549.586,71	9.600.549.586,71	-	(362.406.589,64)
2026	9.762.662.115,16	9.762.662.115,16	-	(362.406.589,64)
2027	9.899.307.165,37	9.899.307.165,37	-	(362.406.589,64)
2028	10.012.858.610,20	10.012.858.610,20	-	(362.406.589,64)
2029	10.120.897.319,90	10.120.897.319,90	-	(362.406.589,64)
2030	10.201.768.241,08	10.201.768.241,08	-	(362.406.589,64)
2031	10.246.920.794,28	10.246.920.794,28	-	(362.406.589,64)
2032	10.318.062.265,71	10.318.062.265,71	-	(362.406.589,64)
2033	10.409.002.900,31	10.409.002.900,31	-	(362.406.589,64)
2034	10.366.130.970,72	10.366.130.970,72	-	(362.406.589,64)
2035	10.305.543.229,18	10.305.543.229,18	-	(362.406.589,64)
2036	10.219.373.677,27	10.219.373.677,27	-	(362.406.589,64)
2037	10.121.139.836,71	10.121.139.836,71	-	(362.406.589,64)
2038	10.012.716.887,78	10.012.716.887,78	-	(362.406.589,64)
2039	9.885.998.239,57	9.885.998.239,57	-	(362.406.589,64)
2040	9.761.719.328,75	9.761.719.328,75	-	(362.406.589,64)
2041	9.611.331.269,10	9.611.331.269,10	-	(362.406.589,64)
2042	9.446.349.736,26	9.446.349.736,26	-	(362.406.589,64)
2043	9.272.122.716,16	9.272.122.716,16	-	(362.406.589,64)
2044	9.081.847.550,51	9.081.847.550,51	-	(362.406.589,64)
2045	8.866.629.139,98	8.866.629.139,98	-	(362.406.589,64)
2046	8.651.802.635,47	8.651.802.635,47	-	(362.406.589,64)
2047	8.441.871.556,21	8.441.871.556,21	-	(362.406.589,64)
2048	8.235.928.067,06	8.235.928.067,06	-	(362.406.589,64)
2049	8.031.718.720,78	8.031.718.720,78	-	(362.406.589,64)
2050	7.832.724.249,69	7.832.724.249,69	-	(362.406.589,64)
2051	7.640.337.257,22	7.640.337.257,22	-	(362.406.589,64)
2052	7.454.945.727,89	7.454.945.727,89	-	(362.406.589,64)
2053	7.280.095.310,57	7.280.095.310,57	-	(362.406.589,64)
2054	7.112.499.500,51	7.112.499.500,51	-	(362.406.589,64)
2055	6.953.790.206,59	6.953.790.206,59	-	(362.406.589,64)
2056	6.803.580.016,80	6.803.580.016,80	-	(362.406.589,64)
2057	6.571.156.249,76	6.571.156.249,76	-	(362.406.589,64)
2058	6.349.498.202,91	6.349.498.202,91	-	(362.406.589,64)
2059	6.138.049.629,11	6.138.049.629,11	-	(362.406.589,64)
2060	5.936.387.831,19	5.936.387.831,19	-	(362.406.589,64)
2061	5.744.110.984,79	5.744.110.984,79	-	(362.406.589,64)

Demonstrações Contábeis Consolidadas do Estado | (Com Relatórios da Lei de Responsabilidade Fiscal)

2062	5.560.725.505,88	5.560.725.505,88	-	(362.406.589,64)
2063	5.385.942.989,85	5.385.942.989,85	-	(362.406.589,64)
2064	5.219.344.282,52	5.219.344.282,52	-	(362.406.589,64)
2065	5.060.564.808,75	5.060.564.808,75	-	(362.406.589,64)
2066	4.909.293.788,60	4.909.293.788,60	-	(362.406.589,64)
2067	4.750.160.982,20	4.750.160.982,20	-	(362.406.589,64)
2068	4.598.188.706,47	4.598.188.706,47	-	(362.406.589,64)
2069	4.453.179.932,27	4.453.179.932,27	-	(362.406.589,64)
2070	4.314.765.370,11	4.314.765.370,11	-	(362.406.589,64)
2071	4.182.775.144,52	4.182.775.144,52	-	(362.406.589,64)
2072	4.043.418.769,48	4.043.418.769,48	-	(362.406.589,64)
2073	3.911.238.510,46	3.911.238.510,46	-	(362.406.589,64)
2074	3.785.860.786,46	3.785.860.786,46	-	(362.406.589,64)
2075	3.667.003.290,40	3.667.003.290,40	-	(362.406.589,64)
2076	3.554.325.228,82	3.554.325.228,82	-	(362.406.589,64)
2077	3.447.538.213,10	3.447.538.213,10	-	(362.406.589,64)
2078	3.346.331.040,93	3.346.331.040,93	-	(362.406.589,64)
2079	3.220.339.022,02	3.220.339.022,02	-	(362.406.589,64)
2080	3.086.136.045,31	3.086.136.045,31	-	(362.406.589,64)
2081	2.944.980.127,71	2.944.980.127,71	-	(362.406.589,64)
2082	2.796.107.852,05	2.796.107.852,05	-	(362.406.589,64)
2083	2.615.993.344,90	2.615.993.344,90	-	(362.406.589,64)
2084	2.437.554.964,40	2.437.554.964,40	-	(362.406.589,64)
2085	2.262.367.885,66	2.262.367.885,66	-	(362.406.589,64)
2086	2.091.966.951,08	2.091.966.951,08	-	(362.406.589,64)
2087	1.927.770.109,96	1.927.770.109,96	-	(362.406.589,64)
2088	1.771.016.237,90	1.771.016.237,90	-	(362.406.589,64)
2089	1.622.719.635,00	1.622.719.635,00	-	(362.406.589,64)
2090	1.483.642.139,45	1.483.642.139,45	-	(362.406.589,64)
2091	1.354.282.476,71	1.354.282.476,71	-	(362.406.589,64)
2092	1.234.881.309,89	1.234.881.309,89	-	(362.406.589,64)
2093	1.125.439.550,11	1.125.439.550,11	-	(362.406.589,64)
2094	1.025.746.883,12	1.025.746.883,12	-	(362.406.589,64)
2095	935.417.186,07	935.417.186,07	-	(362.406.589,64)

FONTE: SUPREV - Superintendência de Previdência da Secretaria da Administração do Estado da Bahia - FUNPREV, 14/01/2021

1. Resultado Aritmético
2. Resultado com a capitalização do saldo financeiro

ESTADO DA BAHIA
RELATÓRIO RESUMIDO DA EXECUÇÃO ORÇAMENTÁRIA
DEMONSTRATIVO DA RECEITA DE ALIENAÇÃO DE ATIVOS E APLICAÇÃO DOS RECURSOS
ORÇAMENTOS FISCAL E DA SEGURIDADE SOCIAL
JANEIRO A DEZEMBRO DE 2020 / BIMESTRE NOVEMBRO - DEZEMBRO DE 2020

RREO - Anexo 11 (LRF, art.53, § 1º, inciso III)

R\$ 1,00

RECEITAS	PREVISÃO ATUALIZADA	RECEITAS REALIZADAS					SALDO A REALIZAR	
	(a)	(b)					(c) = (a - b)	
RECEITAS DE CAPITAL - ALIENAÇÃO DE ATIVOS (I)	13.579.000,00						3.485.716,67	10.093.283,33
Receita de Alienação de Bens Móveis	6.729.000,00						3.427.788,00	3.301.212,00
Receita de Alienação de Bens Imóveis	6.850.000,00						57.776,34	6.792.223,66
Receita de Alienação de Bens Intangíveis	-						-	-
Receita de Rendimentos de Aplicações Financeiras	-						152,33	(152,33)
DESPESAS								
DESPESAS	DOTAÇÃO ATUALIZADA	DESPESAS EMPENHADAS	DESPESAS LIQUIDADAS	DESPESAS PAGAS	DESPESAS INSCRITAS EM RESTOS A PAGAR NÃO PROCESSADOS	PAGAMENTO DE RESTOS A PAGAR	SALDO	
	(d)	(e)		(f)		(g)	(h) = (d - e)	
APLICAÇÃO DOS RECURSOS DA ALIENAÇÃO DE ATIVOS (II)	21.102.877,00	2.222.035,95	1.305.395,95	1.305.395,95	916.640,00	191.542,12	18.880.841,05	
Despesas de Capital	21.102.877,00	2.222.035,95	1.305.395,95	1.305.395,95	916.640,00	191.542,12	18.880.841,05	
Investimentos	21.102.877,00	2.222.035,95	1.305.395,95	1.305.395,95	916.640,00	191.542,12	18.880.841,05	
Inversões Financeiras	-	-	-	-	-	-	-	
Amortização da Dívida	-	-	-	-	-	-	-	
Despesas Correntes dos Regimes de Previdência	-	-	-	-	-	-	-	
Regime Próprio dos Servidores Públicos	-	-	-	-	-	-	-	
SALDO FINANCEIRO A APLICAR								
	EXERCÍCIO ANTERIOR	DO EXERCÍCIO					SALDO ATUAL	
	(i)	(j) = (Ib - (IIf+ IIg))					(k) = (IIIi + IIIj)	
VALOR (III)	27.757.625,75						1.988.778,60	29.746.404,35

Fonte: FIPLAN/SEFAZ/SAF/COPAF, 19/01/2021 10:13:11

¹ < Operações de Crédito descritas na CF, art. 167, inciso III >

² Durante o exercício, somente as despesas liquidadas são consideradas executadas. No encerramento do exercício, as despesas não liquidadas inscritas em restos a pagar não processados são também consideradas executadas. Dessa forma, para maior transparência, as despesas executadas estão segregadas em:

a) Despesas liquidadas, consideradas aquelas em que houve a entrega do material ou serviço, nos termos do art. 63 da Lei 4.320/64

b) Despesas empenhadas mas não liquidadas, inscritas em Restos a Pagar não processados, consideradas liquidadas no encerramento do exercício, por força do art. 35, inciso II da Lei 4.320/64.

Demonstrações Contábeis Consolidadas do Estado | (Com Relatórios da Lei de Responsabilidade Fiscal)

ESTADO DA BAHIA
RELATÓRIO RESUMIDO DA EXECUÇÃO ORÇAMENTÁRIA
DEMONSTRATIVO DAS RECEITAS E DESPESAS PRÓPRIAS COM AÇÕES E SERVIÇOS PÚBLICOS DE SAÚDE
ORÇAMENTOS FISCAL E DA SEGURIDADE SOCIAL
JANEIRO A DEZEMBRO DE 2020 / BIMESTRE NOVEMBRO - DEZEMBRO DE 2020

RREO - ANEXO 12 (LC 141/2012, art. 35)

R\$ 1,00

RECEITAS RESULTANTES DE IMPOSTOS E TRANSFERÊNCIAS CONSTITUCIONAIS E LEGAIS	PREVISÃO INICIAL	PREVISÃO ATUALIZADA (a)	RECEITAS REALIZADAS	
			Até o Bimestre (b)	% (b/a) x 100
RECEITA DE IMPOSTOS (I)	28.116.145.096,00	28.402.304.251,00	28.837.107.931,76	101,53
Receita Resultante do Imposto sobre a Circulação de Mercadorias e Serviços de Transporte Interestadual e Intermunicipal e de ICMS	24.435.982.096,00	24.633.141.251,00	24.646.518.751,27	100,05
Multas, Juros de Mora, Dívida Ativa e Outros Encargos do ICMS	23.498.160.000,00	23.570.660.000,00	23.770.984.138,58	100,85
Adicional de até 2% do ICMS destinado ao Fundo de Combate à Pobreza (ADCT, art. 82, §1º)	266.250.000,00	266.250.000,00	146.748.771,81	55,12
Adicional de até 2% do ICMS destinado ao Fundo de Combate à Pobreza (ADCT, art. 82, §1º)	671.572.096,00	796.231.251,00	728.785.840,88	91,53
Receita Resultante do Imposto de Transmissão Causa Mortis e Doação de Bens e Direitos - ITCD	134.306.000,00	134.306.000,00	165.071.680,79	122,91
ITCD	131.000.000,00	131.000.000,00	160.877.767,05	122,81
Multas, Juros de Mora, Dívida Ativa e Outros Encargos do ITCD	3.306.000,00	3.306.000,00	4.193.913,74	126,86
Receita Resultante do Imposto sobre a Propriedade de Veículos Automotores - IPVA	1.317.580.000,00	1.406.580.000,00	1.476.783.256,41	104,99
IPVA	1.263.520.000,00	1.306.520.000,00	1.329.978.730,12	101,80
Multas, Juros de Mora, Dívida Ativa e Outros Encargos do IPVA	54.060.000,00	100.060.000,00	146.804.526,29	146,72
Receita Resultante do Imposto sobre a Renda e Proventos de Qualquer Natureza Retido na Fonte - IRRF	2.228.277.000,00	2.228.277.000,00	2.548.734.243,29	114,38
RECEITA DE TRANSFERÊNCIAS CONSTITUCIONAIS E LEGAIS (II)	9.540.631.154,00	9.540.631.154,00	8.917.334.663,74	93,47
Cota-Parte FPE	9.231.550.000,00	9.231.550.000,00	8.684.644.260,12	94,08
Cota-Parte IPI-Exportação	255.840.000,00	255.840.000,00	232.690.403,62	90,95
Compensações Financeiras Provenientes de Impostos e Transferências Constitucionais	53.241.154,00	53.241.154,00	-	-
Desoneração ICMS (L.C. 87/96)	53.241.154,00	53.241.154,00	-	-
Outras	-	-	-	-
DEDUÇÕES DE TRANSFERÊNCIAS CONSTITUCIONAIS AOS MUNICÍPIOS (III)	6.663.862.800,00	6.825.352.500,00	6.775.997.486,21	99,28
PARCELA DO ICMS REPASSADA AOS MUNICÍPIOS (25%)	5.941.102.900,00	6.013.602.500,00	5.979.433.227,61	99,43
PARCELA DO IPVA REPASSADA AOS MUNICÍPIOS (50%)	658.790.000,00	747.790.000,00	738.391.628,21	98,74
PARCELA DA COTA-PARTE DO IPI-EXPORTAÇÃO REPASSADA AOS MUNICÍPIOS (25%)	63.960.000,00	63.960.000,00	58.172.600,39	90,95
TOTAL DAS RECEITAS RESULTANTES DE IMPOSTOS E TRANSFERÊNCIAS CONSTITUCIONAIS E LEGAIS - (IV) = (I) + (II) - (III)	30.992.923.750,00	31.117.582.905,00	30.976.445.139,29	99,55

DESPESAS COM AÇÕES E SERVIÇOS PÚBLICOS DE SAÚDE (ASPS) - POR SUBFUNÇÃO E CATEGORIA ECONÔMICA	DOTAÇÃO INICIAL	DOTAÇÃO ATUALIZADA (c)	DESPESAS EMPENHADAS		DESPESAS LIQUIDADAS		DESPESAS PAGAS		Inscritas em Restos a Pagar não Processados (g)
			Até o bimestre (d)	% (d/c) x 100	Até o bimestre (e)	% (e/c) x 100	Até o bimestre (f)	% (f/c) x 100	
ATENÇÃO BÁSICA (V)	89.130.000,00	86.002.929,00	82.503.281,60	95,93	80.638.037,60	93,76	75.013.037,60	87,22	7.490.243,90
Despesas Correntes	81.480.000,00	77.824.723,00	76.961.726,97	98,76	76.961.726,97	98,76	71.336.726,97	91,55	5.625.000,00
Despesas de Capital	7.640.000,00	8.078.206,00	5.541.554,63	68,60	3.676.310,63	45,51	3.676.310,63	45,51	1.865.243,90
ASSISTÊNCIA HOSPITALAR E AMBULATORIAL (VI)	2.098.133.011,00	2.402.316.692,58	2.380.807.930,19	99,10	2.314.150.394,87	96,33	2.248.108.634,76	93,58	132.698.395,43
Despesas Correntes	1.936.710.297,00	2.101.725.745,48	2.091.873.701,79	99,53	2.069.693.096,56	96,48	2.059.684.278,53	98,00	32.189.423,26
Despesas de Capital	161.422.714,00	300.590.947,10	288.934.228,40	96,12	244.457.298,41	81,33	188.424.256,23	62,68	100.509.972,17
SUPORTE PROFILÁTICO E TERAPÊUTICO (VII)	117.299.000,00	213.534.465,00	212.431.280,18	99,48	207.731.869,05	97,28	187.420.577,71	87,77	25.010.177,31
Despesas Correntes	115.299.000,00	210.310.277,00	209.394.996,67	99,56	204.696.110,70	99,56	184.384.819,36	87,67	25.010.177,31
Despesas de Capital	2.000.000,00	3.224.188,00	3.036.283,51	94,17	3.035.758,35	94,16	3.035.758,35	94,16	525,16
VIGILÂNCIA SANITÁRIA (VIII)	1.000.000,00	-	-	-	-	-	-	-	0,00
Despesas Correntes	1.000.000,00	-	-	-	-	-	-	-	0,00
Despesas de Capital	-	-	-	-	-	-	-	-	0,00
VIGILÂNCIA EPIDEMIOLÓGICA (IX)	17.760.000,00	157.081.414,15	94.193.830,67	59,96	75.332.916,93	47,96	74.130.599,06	47,19	20.063.231,61
Despesas Correntes	14.040.000,00	56.808.406,31	54.468.128,48	95,88	43.165.806,47	75,98	41.963.488,60	73,87	12.504.639,88
Despesas de Capital	3.710.000,00	100.273.007,84	39.725.702,19	39,62	32.167.110,46	32,08	32.167.110,46	32,08	7.558.591,73
ALIMENTAÇÃO E NUTRIÇÃO (X)	-	-	-	-	-	-	-	-	0,00
Despesas Correntes	-	-	-	-	-	-	-	-	0,00
Despesas de Capital	-	-	-	-	-	-	-	-	0,00
OUTRAS SUBFUNÇÕES (XI)	1.558.796.000,00	1.496.033.879,77	1.378.294.986,44	92,13	1.376.165.911,80	91,99	1.363.770.309,95	91,16	14.524.676,49
Despesas Correntes	1.547.166.000,00	1.484.638.611,77	1.368.741.289,34	92,19	1.366.905.214,70	92,07	1.354.509.612,85	91,23	14.231.676,49
Despesas de Capital	11.630.000,00	11.395.268,00	9.553.697,10	83,84	9.260.697,10	81,27	9.260.697,10	81,27	293.000,00
TOTAL (XII) = (V + VI + VII + VIII + IX + X + XI)	3.882.168.011,00	4.354.969.380,51	4.148.231.308,98	95,25	4.054.019.130,35	93,09	3.948.443.059,08	96,67	199.788.249,90

APURAÇÃO DO CUMPRIMENTO DO LIMITE MÍNIMO PARA APLICAÇÃO EM ASPS		DESPESAS EMPENHADAS (d)	DESPESAS LIQUIDADAS (e)	DESPESAS PAGAS (f)
Total das Despesas com ASPS (XIII) = (XII)		4.148.231.308,98	4.054.019.130,35	3.948.443.059,08
(c) Restos a Pagar Não Processados Inscritos Indevidamente no Exercício sem Disponibilidade Financeira (XIV)		-	-	-
(c) Despesas Custeadas com Recursos Vinculados à Parcela do Percentual Mínimo que não foi Aplicada em Exercícios Anteriores (XV)		-	-	-
(c) Despesas Custeadas com Disponibilidade de Caixa Vinculada aos Restos a Pagar Cancelados (XVI)		-	-	-
(h) VALOR APLICADO EM ASPS (XVII) = (XIII) - XIV - XV - XVI		4.148.231.308,98	4.054.019.130,35	3.948.443.059,08
Despesa Mínima a ser Aplicada em ASPS (XVIII) = (IV) x 12% (LC 141/2012)		-	-	3.717.413.416,71
Despesa Mínima a ser Aplicada em ASPS (XVIII) = (IV) x % (Constituição Estadual)		-	-	3.717.413.416,71
Diferença entre o Valor Aplicado e a Despesa Mínima a ser Aplicada (XIX) = (XVII) (d ou e) - (XVIII)'		-	-	430.817.892,27
Limite não Cumprido (XX) = (XIX) (Quando valor for inferior a zero)		-	-	-
PERCENTUAL DA RECEITA DE IMPOSTOS E TRANSFERÊNCIAS CONSTITUCIONAIS E LEGAIS APLICADO EM ASPS (XVII / IV) * 100 (mínimo de 12% conforme LC nº 141/2012 ou % da Constituição Estadual)		13,39	4.148.231.308,98	

CONTROLE DO VALOR REFERENTE AO PERCENTUAL MÍNIMO NÃO CUMPRIDO EM EXERCÍCIOS ANTERIORES PARA FINS DE APLICAÇÃO DOS RECURSOS VINCULADOS CONFORME ARTIGOS 25 E 26 DA LC 141/2012	LIMITE NÃO CUMPRIDO				Saldo Final (não aplicado) ¹ (i ou j)	(i) = (h - i)
	Saldo Inicial (no exercício atual) (h)	Despesas Custeadas no Exercício de Referência		Pagas (k)		
		Empenhadas (l)	Liquidadas (j)			
Diferença de limite não cumprido em 2020 (saldo final = XXd)	-	-	-	-	-	-
Diferença de limite não cumprido em 2019 (saldo inicial igual ao saldo final do demonstrativo do exercício anterior)	-	-	-	-	-	-
Diferença de limite não cumprido em Exercícios Anteriores (saldo inicial igual ao saldo final do demonstrativo do exercício anterior)	-	-	-	-	-	-
TOTAL DA DIFERENÇA DE LIMITE NÃO CUMPRIDO EM EXERCÍCIOS ANTERIORES (XXi)	-	-	-	-	-	-

Demonstrações Contábeis Consolidadas do Estado | (Com Relatórios da Lei de Responsabilidade Fiscal)

EXECUÇÃO DE RESTOS A PAGAR										
EXERCÍCIO DO EMPENHO*	Valor Mínimo para aplicação em ASPS (m)	Valor aplicado em ASPS no exercício (n)	Valor aplicado além do limite mínimo (o) = (n - m), se < 0, então (o) = 0	Total inscrito em RP no exercício (p)	RPNP inscritos Indevidamente no Exercício sem Disponibilidade Financeira q = (XIVf)	Valor inscrito em RP considerado no Limite (r) = (p - (q + s)) se < 0, então (r) = 0	Total de RP pagos (s)	Total de RP a pagar (t)	Total de RP cancelados ou prescritos (u)	Diferença entre o valor aplicado além do limite e o total de RP cancelados (v) = ((e + q) - u)
Empenhos de 2020 (regra nova)	3.717.413.416,71	4.148.231.308,98	430.817.892,27	199.788.249,90	-	-	-	199.788.249,90	-	-
Empenhos de 2019 (regra nova)	3.634.088.979,19	4.051.593.325,71	417.504.346,52	196.493.552,10	-	-	194.383.466,78	631.233,59	878.831,73	416.625.494,79
Empenhos de 2018	3.427.163.710,16	3.540.260.705,13	113.096.995,97	57.611.569,08	-	-	57.024.946,78	640,00	585.982,30	112.511.013,67
Empenhos de 2017	3.125.095.017,66	3.476.466.358,11	351.371.340,45	47.940.980,83	-	-	-	47.459.346,62	0,00	350.889.706,24
Empenhos de 2016 e anteriores	3.025.540.198,77	3.149.566.618,61	124.026.419,84	28.537.992,84	-	-	18.969.958,39	-	9.568.034,45	114.458.385,39
TOTAL DOS RESTOS A PAGAR CANCELADOS OU PRESCRITOS ATÉ O FINAL DO EXERCÍCIO ATUAL QUE AFETARAM O CUMPRIMENTO DO LIMITE (XXII) (soma dos saldos negativos da coluna "v")										
TOTAL DOS RESTOS A PAGAR CANCELADOS OU PRESCRITOS ATÉ O FINAL DO EXERCÍCIO ANTERIOR QUE AFETARAM O CUMPRIMENTO DO LIMITE (XXII) (valor informado no demonstrativo do exercício anterior)										
TOTAL DOS RESTOS A PAGAR CANCELADOS OU PRESCRITOS NO EXERCÍCIO ATUAL QUE AFETARAM O CUMPRIMENTO DO LIMITE (XXIV) = (XXII - XXIII) (Artigo 24 § 1º e 2º da LC 141/2012)										

CONTROLE DE RESTOS A PAGAR CANCELADOS OU PRESCRITOS CONSIDERADOS PARA FINS DE APLICAÇÃO DA DISPONIBILIDADE DE CAIXA CONFORME ARTIGO 248 1º e 2º DA LC 141/2012	RESTOS A PAGAR CANCELADOS OU PRESCRITOS				
	Saldo Inicial (w)	Despesas Custeadas no Exercício de Referência			Saldo Final (não aplicado)* (aa) = (w - (x ou y))
		Empenhadas (x)	Liquidadas (y)	Pagas (z)	
Restos a pagar cancelados ou prescritos em 2020 a serem compensados (XXV) (saldo inicial = XXV)	-	-	-	-	-
Restos a pagar cancelados ou prescritos em 2019 a serem compensados (XXVI) (saldo inicial igual ao saldo final do demonstrativo do exercício anterior)	-	-	-	-	-
Restos a pagar cancelados ou prescritos em exercícios anteriores a serem compensados (XXVII) (saldo inicial igual ao saldo final do demonstrativo do exercício anterior)	-	-	-	-	-
TOTAL DE RESTOS A PAGAR CANCELADOS OU PRESCRITOS A COMPENSAR (XXVIII)	-	-	-	-	-

RECEITAS ADICIONAIS PARA O FINANCIAMENTO DA SAÚDE NÃO COMPUTADAS NO CÁLCULO DO MÍNIMO	PREVISÃO INICIAL	PREVISÃO ATUALIZADA (a)	RECEITAS REALIZADAS	
			Até o bimestre (b)	% (b/a) x 100
RECEITAS DE TRANSFERÊNCIAS PARA A SAÚDE (XXX)	1.656.766.000,00	2.655.898.798,00	2.662.776.843,06	100,26
Proveniente da União	1.656.766.000,00	2.655.898.798,00	2.662.776.843,06	100,26
Proveniente dos Estados	-	-	-	-
Proveniente dos Municípios	-	-	-	-
RECEITA DE OPERAÇÕES DE CRÉDITO INTERNAS E EXTERNAS VINCULADAS A SAÚDE (XXXI)	200.000.000,00	200.000.000,00	170.955.000,00	85,48
OUTRAS RECEITAS (XXXII)	40.985.000,00	140.795.600,00	52.015.623,45	36,94
TOTAL DE RECEITAS ADICIONAIS PARA FINANCIAMENTO DA SAÚDE (XXXIII) = (XXX + XXXI + XXXII)	1.897.751.000,00	2.996.694.398,00	2.885.747.466,51	96,30

DESPESAS COM SAÚDE POR SUBFUNÇÕES E CATEGORIA ECONÔMICA NÃO COMPUTADAS NO CÁLCULO DO MÍNIMO	DOTAÇÃO ATUALIZADA (c)		DESPESAS EMPENHADAS		DESPESAS LIQUIDADAS		DESPESAS PAGAS		Inscritas em Restos a Pagar não Processados (g)
	Até o bimestre (d)	% (d/c) x 100	Até o bimestre (e)	% (e/c) x 100	Até o bimestre (f)	% (f/g) x 100			
ATENÇÃO BÁSICA (XXXIII)	11.920.000,00	14.082.697,35	11.889.914,95	83,01	9.434.077,30	66,99	9.434.077,30	66,99	2.255.837,65
Despesas Correntes	1.920.000,00	4.002.913,35	3.139.460,57	78,43	1.658.111,64	41,42	1.658.111,64	41,42	1.481.348,93
Despesas de Capital	10.000.000,00	10.079.784,00	8.550.454,38	84,83	7.775.965,66	77,14	7.775.965,66	77,14	774.488,72
ASSISTÊNCIA HOSPITALAR E AMBULATORIAL (XXXIV)	1.730.342.000,00	2.220.333.031,98	2.124.749.599,18	95,70	2.642.375.119,91	91,99	2.038.999.389,29	91,88	82.370.473,37
Despesas Correntes	1.560.372.000,00	1.948.559.353,98	1.889.422.909,98	97,08	1.881.870.609,11	96,68	1.879.936.428,51	96,56	7.652.300,87
Despesas de Capital	169.970.000,00	273.773.678,00	235.326.689,20	85,96	160.506.510,70	58,63	160.463.960,78	58,61	74.818.178,50
SUPORTE PROFILÁTICO E TERAPÊUTICO (XXXV)	76.703.000,00	62.321.819,67	49.642.248,08	79,65	48.646.431,42	78,06	48.510.881,77	77,84	995.816,66
Despesas Correntes	76.703.000,00	61.631.488,67	49.642.248,08	80,55	48.646.431,42	78,93	48.510.881,77	78,71	995.816,66
Despesas de Capital	-	690.331,00	-	-	-	-	-	-	-
VIGILÂNCIA SANITÁRIA (XXXVI)	6.190.000,00	6.122.739,00	2.592.188,68	42,34	2.591.356,84	42,32	2.587.190,18	42,26	831,84
Despesas Correntes	5.180.000,00	5.215.006,00	1.708.464,04	32,76	1.707.632,20	32,74	1.703.465,54	32,66	-
Despesas de Capital	1.000.000,00	907.733,00	883.724,64	97,36	883.724,64	97,36	883.724,64	97,36	0,00
VIGILÂNCIA EPIDEMIOLÓGICA (XXXVII)	27.225.000,00	825.217.872,00	607.877.867,50	73,66	564.562.071,50	68,41	564.496.770,63	68,41	43.315.796,00
Despesas Correntes	27.225.000,00	653.862.493,00	566.876.233,58	86,70	538.076.891,85	82,29	538.011.590,98	82,28	28.799.341,73
Despesas de Capital	-	171.355.379,00	41.001.633,92	23,93	26.485.179,65	15,46	26.485.179,65	15,46	14.516.454,27
ALIMENTAÇÃO E NUTRIÇÃO (XXXVIII)	-	-	-	-	-	-	-	-	-
Despesas Correntes	-	-	-	-	-	-	-	-	-
Despesas de Capital	-	-	-	-	-	-	-	-	-
OUTRAS SUBFUNÇÕES (XXXIX)	78.598.000,00	97.342.751,51	75.789.049,67	77,86	69.483.016,38	71,38	69.407.471,14	71,30	6.306.033,29
Despesas Correntes	76.598.000,00	85.257.688,51	66.395.164,03	77,88	60.428.978,95	70,88	60.353.433,71	70,79	5.966.185,08
Despesas de Capital	2.000.000,00	12.085.063,00	9.393.885,64	77,73	9.054.037,43	74,92	9.054.037,43	74,92	339.848,21
TOTAL DAS DESPESAS NÃO COMPUTADAS NO CÁLCULO DO MÍNIMO (XL) = (XXXIII + XXXIV + XXXV + XXXVI + XXXVII + XXXVIII + XXXIX)	1.929.978.000,00	3.225.420.911,49	2.872.340.868,06	89,05	2.737.096.073,25	84,86	2.734.435.780,31	84,78	135.244.794,81

DESPESAS TOTAIS COM SAÚDE EXECUTADAS COM COM RECURSOS PRÓPRIOS E COM RECURSOS TRANSFERIDOS DE OUTROS ENTES	DOTAÇÃO INICIAL		DOTAÇÃO ATUALIZADA (g)		DESPESAS EMPENHADAS		DESPESAS LIQUIDADAS		DESPESAS PAGAS		Inscritas em Restos a Pagar não Processados (g)
	Até o bimestre (h)	% (h/g) x 100	Até o bimestre (i)	% (i/g) x 100	Até o bimestre (j)	% (j/k) x 100	Até o bimestre (l)	% (l/m) x 100			
ATENÇÃO BÁSICA (XLI) = (V + XXXIII)	101.050.000,00	100.085.626,35	94.193.196,45	94,11	90.072.114,90	90,00	84.447.114,90	84,37	4.121.081,55	-	-
ASSISTÊNCIA HOSPITALAR E AMBULATORIAL (XLII) = (VI + XXXIV)	3.828.475.011,00	4.622.649.724,55	4.505.557.529,37	97,47	4.356.529.514,78	94,24	4.288.107.924,05	92,76	149.028.014,59	-	-
SUPORTE PROFILÁTICO E TERAPÊUTICO (XLIII) = (VII + XXXV)	193.002.000,00	275.856.284,67	262.073.528,26	95,00	256.378.300,47	92,94	235.931.450,48	85,53	5.695.227,79	-	-
VIGILÂNCIA SANITÁRIA (XLIV) = (VIII + XXXVI)	7.190.000,00	6.122.739,00	2.592.188,68	42,34	2.591.356,84	42,32	2.587.190,18	42,26	831,84	-	-
VIGILÂNCIA EPIDEMIOLÓGICA (XLV) = (IX + XXXVII)	44.975.000,00	982.299.286,15	702.071.698,17	71,47	639.894.988,43	65,14	638.627.369,69	65,01	62.176.804,74	-	-
ALIMENTAÇÃO E NUTRIÇÃO (XLVI) = (X + XXXVIII)	-	-	-	-	-	-	-	-	-	-	-
OUTRAS SUBFUNÇÕES (XLVII) = (XI + XXXIX)	1.637.394.000,00	1.593.376.631,28	1.454.084.036,11	91,26	1.445.648.928,18	90,73	1.433.177.781,09	89,95	8.435.107,93	-	-
TOTAL DAS DESPESAS COM SAÚDE (XLVIII) = (XII + XL)	5.812.086.011,00	7.580.390.292,00	7.020.572.177,04	92,61	6.791.115.203,60	89,59	6.682.876.839,39	88,16	229.456.973,44	-	-
(C) Despesas executadas com recursos provenientes das transferências de recursos de outros entes*	1.667.187.000,00	2.856.697.144,00	2.544.244.575,33	89,06	2.492.403.140,50	87,14	2.489.463.457,13	87,14	52.201.434,83	-	-
TOTAL DAS DESPESAS EXECUTADAS COM RECURSOS PRÓPRIOS (XLIX)	4.144.899.011,00	4.723.693.148,00	4.476.327.601,71	94,76	4.298.672.063,10	91,01	4.193.413.382,26	88,77	177.255.538,61	-	-

FONTE: FIPLAN/SEFAZ/SAF/COPAF - 15/01/2021 12:44:35

Notas:

*Nos cinco primeiros bimestres do exercício, o acompanhamento será feito com base na despesa liquidada. No último bimestre do exercício, o valor deverá corresponder ao total da despesa empenhada.

*Até o exercício de 2018, o controle da execução dos restos a pagar considerava apenas os valores dos restos a pagar não processados (regra antiga). A partir do exercício de 2019, o controle da execução dos restos a pagar considera os restos a pagar processados e não processados (regra nova).

*Essas despesas são consideradas executadas pelo ente transferidor.

Demonstrações Contábeis Consolidadas do Estado | (Com Relatórios da Lei de Responsabilidade Fiscal)

RELATÓRIO RESUMIDO DA EXECUÇÃO ORÇAMENTÁRIA DEMONSTRATIVO DAS PARCERIAS PÚBLICO-PRIVADAS ORÇAMENTOS FISCAL E DA SEGURIDADE SOCIAL JANEIRO A DEZEMBRO DE 2020 / BIMESTRE NOVEMBRO E DEZEMBRO DE 2020

RREO - Anexo 13 (Lei nº 11.079, de 30.12.2004, arts. 22, 25 e 28)

R\$ 1.00

IMPACTOS DAS CONTRATAÇÕES DE PPP	SALDO TOTAL EM 31 DE DEZEMBRO 2019	REGISTROS EFETUADOS EM 2020	
		No bimestre	Até o Bimestre
TOTAL DE ATIVOS	3.157.243.433		
Ativos Constituídos pela SPE	3.157.243.433		
TOTAL DE PASSIVOS			
Obrigações decorrentes de Ativos Constituídos pela SPE			
Provisões de PPP			
Outros Passivos			
ATOS POTENCIAIS PASSIVOS	250.000.000		
Obrigações Contratuais			
Riscos não Provisionados			
Garantias Concedidas	250.000.000		
Outros Passivos Contingentes			

DESPESAS DE PPP	2019	2020	2021	2022	2023	2024	2025	2026	2027	2028	2029
DO ENTE FEDERADO, EXCETO ESTATAIS NÃO DEPENDENTES (I) = (I.1 + I.2)	903.852.728,30	851.428.044,10	1.070.196.528,97	1.053.058.702,25	1.076.888.793,79	1.076.887.818,40	1.084.292.488,45	1.070.195.538,55	994.340.031,60	860.634.835,39	813.385.630,76
Contratadas (I.1)	903.852.728,30	851.428.044,10	944.023.536,89	867.681.460,05	884.717.621,24	884.716.645,85	892.121.315,90	878.024.366,01	802.168.859,06	668.463.662,85	621.214.458,21
Contrato nº 30/2010 - Hospital do Subúrbio	212.078.692,78	207.055.837,18	126.820.159,59								
Contrato nº 02/2010 - Arena Fonte Nova	168.433.207,14	174.098.928,64	180.954.397,92	180.954.397,92	180.954.397,92	180.954.397,92	180.954.397,92	180.954.397,92	180.954.397,92	180.954.397,92	180.954.397,92
Contrato nº 35/2013 - Instituto Couto Maia	54.298.700,82	64.210.503,36	63.073.249,36	63.073.249,36	63.073.249,36	63.073.249,36	63.073.249,36	63.073.249,36	63.073.249,36	63.073.249,36	63.073.249,36
Contrato nº 01/2013 - Metrô de Salvador e Lauro de Freitas	356.379.084,95	278.728.512,29	364.366.934,70	286.772.497,06	286.676.751,78	286.675.776,38	284.712.204,77	263.095.074,50	263.095.093,94	263.095.091,75	263.095.091,01
Contrato nº 04/2015 - Diagnóstico por Imagem	112.663.042,61	112.159.658,01	115.176.554,35	115.176.554,35	115.176.554,35	115.176.554,35	115.176.554,35	75.855.526,39			
Contrato nº001/2018 - Sistema BA-052		15.174.604,62	66.096.317,60	78.415.974,77	85.859.315,61	85.859.315,61	85.859.315,61	85.859.315,61	85.859.315,61	85.859.315,61	85.859.315,61
Contrato nº 01/2019 - VLT			27.535.923,37	143.288.786,58	152.977.352,22	152.977.352,22	152.977.352,22	152.977.352,22	152.977.352,22	152.977.352,22	152.977.352,22
Contrato nº 01/2020 - SVO								9.368.241,67	56.209.450,00	56.209.450,00	56.209.450,00
A contratar (I.2)			126.172.992,08	185.377.242,20	192.171.172,55	192.171.172,55	192.171.172,55	192.171.172,55	192.171.172,55	192.171.172,55	192.171.172,55
Hospital Metropolitano			126.172.992,08	185.377.242,20	192.171.172,55	192.171.172,55	192.171.172,55	192.171.172,55	192.171.172,55	192.171.172,55	192.171.172,55
DAS ESTATAIS NÃO-DEPENDENTES (II) = (II.1 + II.2)	80.768.748,94	84.261.555,56	87.737.742,12	87.737.742,12	87.737.742,12	87.737.742,12	87.737.742,12	58.491.828,08			
Contratadas (II.1)	80.768.748,94	84.261.555,56	87.737.742,12	87.737.742,12	87.737.742,12	87.737.742,12	87.737.742,12	58.491.828,08			
Contrato nº 427/2006 - Emissário Submarino	80.768.748,94	84.261.555,56	87.737.742,12	87.737.742,12	87.737.742,12	87.737.742,12	87.737.742,12	58.491.828,08			
...											
A contratar (II.2)											
...											
TOTAL DAS DESPESAS DE PPP (III) = (I + II)	984.621.477,24	935.689.599,66	1.157.934.271,09	1.140.796.444,37	1.164.626.535,91	1.164.625.560,52	1.172.030.230,57	1.128.687.366,63	994.340.031,60	860.634.835,39	813.385.630,76
RECEITA CORRENTE LÍQUIDA (RCL) (IV)	34.525.803.568,62	37.877.609.907,56	37.980.885.150,31	38.084.441.978,29	38.188.281.159,27	38.292.403.463,09	38.396.809.661,70	38.501.500.529,16	38.606.476.841,63	38.711.739.377,39	38.817.288.916,84
TOTAL DAS DESPESAS CONSIDERADAS PARA O LIMITE (I)	903.852.728,30	851.428.044,10	1.070.196.528,97	1.053.058.702,25	1.076.888.793,79	1.076.887.818,40	1.084.292.488,45	1.070.195.538,55	994.340.031,60	860.634.835,39	813.385.630,76
TOTAL DAS DESPESAS CONSIDERADAS PARA O LIMITE / RCL (%) (V) = (I / IV)	2,62%	2,25%	2,82%	2,77%	2,82%	2,81%	2,82%	2,78%	2,58%	2,22%	2,10%

FONTE: SEFAZ/PPP, 25/01/2021

NOTAS:

- FUNDO GARANTIDOR BAIANO DE PARCERIAS (FGBP).** Em outubro de 2013, o Governo do Estado da Bahia integralizou cotas no valor de R\$ 250.000.000,00 no FGBP, conforme Lei Estadual nº 12.610/12, alterada pela Lei nº 12.912/13. O objetivo é garantir as obrigações pecuniárias previstas no Contrato de concessão
- ESTATAL NÃO DEPENDENTE.** Contrato de concessão administrativa nº 427/2006, celebrado em 27/12/2006, visando a Construção e Operação do Sistema de Disposição Oceânica do Jaguaribe. A Concessionária Jaguaribe S/A foi contratada pelo prazo de 18 anos. O início das obras se deu no mês de junho de 2008 e o início das operações se deu em maio de 2011, com início do pagamento das Contraprestações a partir de junho de 2011. Saliente-se que, por se tratar de estatal não dependente, não deverão ser contabilizadas as despesas para fins de comprometimento da receita corrente líquida do Estado conforme preconiza a Lei pertinente. O valor da contraprestação máxima a partir de dezembro de 2020, é de R\$ 7.311.478,51.. A contabilização deste contrato dar-se-á na estatal não dependente e não haverá repercussão no balanço do Estado.
- ENTE FEDERADO.** Oito contratos celebrados até esta data:
 - Contrato de concessão administrativa nº 30/2010 para gestão e operação de unidade hospitalar denominada Hospital do Subúrbio, celebrado em 28/05/2010, com o Consórcio PRODAL. A unidade passou a operar em setembro de 2010 e o prazo contratual é de 10 anos. Em 23/03/2012 foi celebrado aditivo para reequilíbrio econômico financeiro do contrato, com ampliação de 25% no número total de leitos da unidade e aumento de 20 leitos de UTI. Em janeiro de 2020 foi assinado o TA05, que contemplou a retirada do serviço de hemodinâmica. A contraprestação mensal máxima, após TA05, a partir de fevereiro de 2019, passou para R\$ 17.727.101,80. Em julho de 2020 foi assinado o TA06 prorrogando o contrato por 1 ano e inserindo leitos referente ao tratamento da Covid. O reajuste de 2017 foi revisto e corrigido, gerando pagamentos em exercícios anteriores. Ademais, a projeção do efeito da covid foi estendida de nov/20 para maio/21.
 - Contrato de concessão administrativa nº 02/2010, celebrado em 21/01/2010, visando a reconstrução e operação do Estádio Octávio Mangabeira (Fonte Nova), que compreende a demolição e reconstrução de estádio de futebol que sediou jogos da COPA 2014. A Concessionária Fonte Nova Negócios e Participações S.A foi contratada pelo período de 35 anos, sendo de 3 anos o prazo para execução das obras. O valor da contraprestação mensal, a partir de dezembro de 2020, é de R\$ 15.079.533,16
 - Contrato de concessão administrativa nº 35/2013, celebrado em 20/05/2013, para a prestação de serviços não assistenciais precedida da construção da unidade hospitalar Instituto Couto Maia. A Concessionária Couto Maia Construções e Serviços Não Clínicos S/A foi contratada pelo período de 21 anos e 4 meses, sendo 1 ano e 4 meses de investimentos e realização de atividades pré-operacionais e 20 anos de operação. O Termo Aditivo nº 01 alterou o prazo de início da operação em 1 ano e 4 meses a partir da primeira liberação do financiamento que ocorreu em 31/07/2017. O Termo Aditivo nº 03 alterou o valor da contraprestação anual máxima para de R\$ 37.684.582,27. O hospital iniciou a operação em Julho/2018 já com operação plena (Termo Aditivo 4). A Contraprestação anual máxima, atualizada em julho de 2019, foi calculada pelo VI em R\$ 55.933.257,60 (sem covid) . Em junho de 2020 foi assinado o aditivo decorrente dos efeitos da covid em que há previsto de duração de 6 meses de pagamento adicional e a Contraprestação, nesse período, passou para R\$ 72.223.595,88. A projeção do efeito da covid foi estendida de maio/20 para maio/21
 - Contrato de concessão patrocinada nº 01/2013, celebrado em 15/10/2013, para a implantação e operação do Sistema Metroviário de Salvador e Lauro de Freitas. A Concessionária Companhia do Metrô de Salvador foi contratada pelo período de 30 (trinta) anos. A partir de 2020, o RREO passou a inserir o valor do Deficit do Clearing e sua previsão, considerando a média dos últimos 12 meses, nas projeções das despesas de caráter continuado (mais de 2 exercícios). Foi considerado o deficit de demanda apurado no VI para pagamento em 2020.
 - Contrato de concessão administrativa nº 04/2015, celebrado em 02/02/2015, para a gestão e operação de serviço de apoio ao Diagnóstico por Imagem em uma Central de Imagem e em 12 Unidades Hospitalares integrantes da Rede Própria da Secretaria de Saúde do Estado. A Concessionária Rede Brasileira de Diagnóstico SPE S.A. foi contratada pelo período de 11 anos e 6 meses. O valor da Contraprestação anual máxima após Termo Aditivo nº 04, passou para R\$ 115.176.554,35, a partir de jun/2020, data base jun/19. O reajuste de jun/20 ainda não foi concedido pela SESAB.
 - Contrato de concessão patrocinada nº 001/2018, celebrado em 03/10/2018, para operação, manutenção e revitalização do sistema viário BA-052 e a construção da ponte travessia sobre o Rio São Francisco entre os municípios bairanos de Xique-Xique e Barra. A Concessionária Estrada do Feijão S.A. foi contratada por um período de 20 anos. O valor da contraprestação anual máxima A é de R\$ 58.498.454,68, B é de R\$ 12.561.545,32, C é de R\$ 4.758.501,00 e D é de R\$ 4.138.406,02 (base fev/2017). O aditivo nº 01 antecipou a entrega da ponte para o ano 4, e reduziu somente no ano inicial a CP anual B para R\$ 3.119.348,64. O valor das CP foram reajustados em 7,38%.
 - Contrato de concessão patrocinada nº 01/2019, celebrado em 14/02/2019, da implantação e operação de VLT ou outro modal equivalente de transporte público sobre trilho ou guia que o sustente, estabilize e guie, movido à propulsão elétrica e com capacidade de transporte de no mínimo 600 passageiros por composição. A Concessionária Metrogreen Skyrail Concessionária da Bahia S/A foi contratada por um período de 20 anos. O valor da contraprestação anual máxima é de R\$ 152.977.352,17. O Termo Aditivo nº 01 alterou prazos do início da operação, ampliou investimentos e estendeu o contrato para 35 anos. Há atrasos na execução da obra. A CTB e Sedur estão acompanhando a questão, quando as mesmas informarem os novos prazos de pagamento, atualizaremos a planilha
 - Contrato de concessão patrocinada, celebrado para a implantação e operação do Sistema Viário Oeste, incluindo a Ponte Salvador Itapirica com prazo contratual de 35 anos, com contraprestações mensais iniciadas no ano 6, cujo seu valor máximo anual é de R\$ 56.209.450.
 - Hospital Metropolitano, cuja operação está prevista para março de 2021. Atualmente, se encontra em processo de consulta pública.

Demonstrações Contábeis Consolidadas do Estado | (Com Relatórios da Lei de Responsabilidade Fiscal)

ESTADO DA BAHIA
DEMONSTRATIVO SIMPLIFICADO DO RELATÓRIO RESUMIDO DA EXECUÇÃO ORÇAMENTÁRIA
 ORÇAMENTOS FISCAL E DA SEGURIDADE SOCIAL
 JANEIRO A DEZEMBRO DE 2020 / BIMESTRE NOVEMBRO-DEZEMBRO DE 2020

RREO - Anexo 14 (LRF, Art. 48)

R\$ 1,00

BALANÇO ORÇAMENTÁRIO	Até o Bimestre			
RECEITAS				
Previsão Inicial				48.341.875.630,00
Previsão Atualizada				53.606.494.526,00
Receitas Realizadas				51.180.539.294,70
Déficit Orçamentário				-
Saldos de Exercícios Anteriores (Utilizados para Créditos Adicionais)				1.591.095.160,00
DESPESAS				
Dotação Inicial				48.341.875.630,00
Créditos Adicionais				6.855.714.056,00
Dotação Atualizada				55.197.589.686,00
Despesas Empenhadas				49.033.692.296,35
Despesas Liquidadas				48.283.902.567,34
Despesas Pagas				47.851.164.730,08
Superávit Orçamentário				2.146.846.998,35
DESPESAS POR FUNÇÃO/SUBFUNÇÃO				
Despesas Empenhadas				49.033.692.296,35
Despesas Liquidadas				48.283.902.567,34
RECEITA CORRENTE LÍQUIDA - RCL				
Receita Corrente Líquida				37.877.609.907,56
Receita Corrente Líquida Ajustada para Cálculo dos Limites de Endividamento				37.828.408.565,00
Receita Corrente Líquida Ajustada para Cálculo dos Limites da Despesa com Pessoal				37.772.850.289,00
RECEITAS E DESPESAS DO REGIME PRÓPRIO DE PREVIDÊNCIA DOS SERVIDORES				
Regime Próprio de Previdência dos Servidores - PLANO PREVIDENCIÁRIO				
Receitas Previdenciárias Realizadas				504.990.416,03
Despesas Previdenciárias Empenhadas				506.177.517,44
Despesas Previdenciárias Liquidadas				506.177.517,44
Resultado Previdenciário				(1.187.101,41)
Regime Próprio de Previdência dos Servidores - PLANO FINANCEIRO				
Receitas Previdenciárias Realizadas				4.140.392.766,38
Despesas Previdenciárias Empenhadas				8.682.483.988,32
Despesas Previdenciárias Liquidadas				8.682.483.988,32
Resultado Previdenciário				(4.542.091.221,94)
RESULTADOS PRIMÁRIO E NOMINAL	Meta Fixada no Anexo de Metas Fiscais da LDO (a)	Resultado Apurado Até o Bimestre (b)	% em Relação à Meta (b/a)	
Resultado Primário - Acima da Linha	(510.848.000,00)	2.980.899.751,61	(583,52)	
Resultado Nominal - Acima da Linha	(1.206.654.000,00)	2.575.397.586,20	(213,43)	
RESTOS A PAGAR POR PODER E MINISTÉRIO PÚBLICO	Inscrição	Cancelamento Até o Bimestre	Pagamento Até o Bimestre	Saldo a Pagar
RESTOS A PAGAR PROCESSADOS	490.715.997,60	47.886.913,83	420.058.113,99	22.770.969,78
Poder Executivo	458.063.906,67	47.568.632,21	387.775.256,98	22.720.017,48
Poder Legislativo	19.266.911,77	106.929,50	19.156.881,91	3.100,36
Poder Judiciário	12.969.250,92	210.370,35	12.711.780,32	47.100,25
Ministério Público	1.048,09	-	1.029,00	19,09
Defensoria Pública	414.880,15	981,77	413.165,78	732,60
RESTOS A PAGAR NÃO-PROCESSADOS	600.475.911,06	96.592.151,70	503.154.310,74	729.448,62
Poder Executivo	568.224.420,69	88.017.616,46	479.683.636,50	523.167,73
Poder Legislativo	4.597.983,38	1.050.796,82	3.547.186,56	-
Poder Judiciário	24.386.931,19	6.384.728,34	18.002.024,17	178,68
Ministério Público	1.176.767,65	576.647,06	394.018,38	206.102,21
Defensoria Pública	2.089.808,15	562.363,02	1.527.445,13	-
TOTAL	1.091.191.908,66	144.479.065,53	923.212.424,73	23.500.418,40

DESPESAS COM MANUTENÇÃO E DESENVOLVIMENTO DO ENSINO	Valor Apurado Até o Bimestre	Limites Constitucionais Anuais		
		% Mínimo a Aplicar no Exercício	% Aplicado Até o Bimestre	
Mínimo Anual de <18% / 25%> das Receitas de Impostos na Manutenção e Desenvolvimento do Ensino	8.081.942.699,87	25,00	26,09	
Mínimo Anual de 60% do FUNDEB na Remuneração do Magistério com Ensino Fundamental e Médio	3.063.331.940,36	60,00	96,07	
RECEITAS DE OPERAÇÕES DE CRÉDITO E DESPESAS DE CAPITAL	Valor Apurado no Exercício	Saldo não realizado		
Receita de Operação de Crédito	821.495.884,16	505.330.030,84		
Despesa de Capital Líquida	4.196.596.202,22	2.514.450.512,96		
PROJEÇÃO ATUARIAL DOS REGIMES DE PREVIDÊNCIA	Exercício	10º Exercício	20º Exercício	35º Exercício
Plano Previdenciário				
Receitas Previdenciárias	702.488.414,40	818.027.075,81	877.024.651,23	977.293.606,29
Despesas Previdenciárias	14.816.943,36	164.525.738,23	894.076.909,46	1.468.045.446,70
Resultado Previdenciário	687.671.471,04	653.501.337,58	(17.052.258,23)	(490.751.840,41)
Plano Financeiro				
Receitas Previdenciárias	10.601.686.787,02	10.201.768.241,08	9.761.719.328,75	6.953.790.206,59
Despesas Previdenciárias	10.631.574.495,40	10.201.768.241,08	9.761.719.328,75	6.953.790.206,59
Resultado Previdenciário	(29.887.708,38)	-	-	-
RECEITA DA ALIENAÇÃO DE ATIVOS E APLICAÇÃO DOS RECURSOS	Valor Apurado no Exercício	Saldo a Realizar		
Receita de Capital Resultante da Alienação de Ativos	3.485.716,67	10.093.283,33		
Aplicação dos Recursos da Alienação de Ativos	2.222.035,95	18.880.841,05		
DESPESAS COM AÇÕES E SERVIÇOS PÚBLICOS DE SAÚDE	Valor apurado Até o Bimestre	Limite Constitucional Anual		
		% Mínimo a Aplicar no Exercício	% Aplicado Até o Bimestre	
Despesas com Ações e Serviços Públicos de Saúde executadas com recursos de impostos	4.148.231.308,98	12,00	13,39	
DESPESAS DE CARÁTER CONTINUADO DERIVADAS DE PPP	Valor Apurado no Exercício Corrente			
Total das Despesas Consideradas para o Limite / RCL (%)			2,25	

FONTE: FIPLAN/SEFAZ/SAF/COPAF 20/01/2021 17:10

Antonio Humberto Novais de Paula
Superintendente SAF

Ilan Nogueira de Oliveira Santana
Coordenador Geral COPAF

Manuel Roque dos Santos Filho
Diretor DICOP

Murilo Carneiro da Costa
Diretor DEPAT

Demonstrações Contábeis Consolidadas do Estado | (Com Relatórios da Lei de Responsabilidade Fiscal)

GOVERNO DO ESTADO DA BAHIA
RELATÓRIO RESUMIDO DA EXECUÇÃO ORÇAMENTÁRIA
DEMONSTRATIVO DA EXECUÇÃO DAS DESPESAS POR EMENDAS INDIVIDUAIS DOS DEPUTADOS ESTADUAIS
JANEIRO A DEZEMBRO DE 2020 / BIMESTRE NOVEMBRO - DEZEMBRO DE 2020

Emenda Constitucional Nº 018 / BA - 30/01/14

RS 1,00

DEPUTADO ESTADUAL	DOTAÇÃO INICIAL (a)	DOTAÇÃO ATUAL (b)	DESPESAS EMPENHADAS (c)	% (c/b)	DESPESAS LIQUIDADAS (d)	% (d/b)	% (d/total d)	SALDO A LIQUIDAR (b-d)
PROVISAO PARA EMENDA PARLAMENTAR	9.122.758,00	2.007.689,00		0,00		0,00	0,00	2.007.689,00
ADERBAL CALDAS	1.345.010,00	1.345.010,00	1.138.487,60	84,65	591.223,61	43,96	3,13	753.786,39
ADOLFO MENEZES	1.675.070,00	1.675.070,00	1.164.284,29	69,51	295.950,00	17,67	1,57	1.379.120,00
ALAN SANCHES	1.238.000,00	1.644.364,00	1.583.270,47	96,89	-	-	0,00	1.644.364,00
EUCIDES FERNANDE	1.675.152,00	1.675.152,00	732.304,05	43,72	177.000,00	10,57	0,94	1.498.152,00
FABRICIO FALCAO	1.675.152,00	1.675.152,00	1.069.108,64	63,82	608.308,84	36,31	3,22	1.066.843,16
FATIMA NUNES	1.675.152,00	1.675.152,00	1.286.791,45	76,82	419.184,33	25,02	2,22	1.255.967,67
IVANA BASTOS	1.675.152,00	1.675.152,00	1.365.481,83	81,51	199.350,34	11,90	1,05	1.475.801,66
JOSE DE ARIMATEIA	1.673.450,00	1.675.152,00	1.480.471,87	88,38	482.510,06	28,80	2,55	1.192.641,94
JURANDY OLIVEIRA	1.675.130,00	1.675.152,00	1.281.510,03	76,50	145.755,70	8,70	0,77	1.529.396,30
MARCELINO GALO	1.675.152,00	1.675.152,00	1.320.290,97	78,82	1.014.107,75	60,54	5,36	661.044,25
MARIA DEL CARMEN	1.675.152,00	1.675.152,00	440.343,71	26,29	136.425,61	8,14	0,72	1.538.726,39
MARQUINHO VIANA	1.675.152,00	1.675.152,00	1.300.759,07	77,65	365.544,78	21,82	1,93	1.309.607,22
NELSON LEAL	1.675.124,00	1.675.124,00	1.401.387,36	83,66	344.053,84	20,54	1,82	1.331.070,16
NEUSA CADORE	1.675.152,00	1.675.152,00	1.161.329,15	69,33	1.000.804,00	59,74	5,29	674.348,00
PAULO RANGEL	902.400,00	902.400,00	801.146,01	88,78	1.146,06	0,13	0,01	901.253,94
PEDRO TAVARES	1.675.060,00	1.675.152,00	1.549.156,45	92,48	593.420,00	35,42	3,14	1.081.732,00
ROBERTO CARLOS	0,00	1.675.152,00	389.104,30	23,23	69.104,32	4,13	0,37	1.606.047,68
ROGERIO ANDRADE	1.255.730,00	1.255.730,00	689.504,10	54,91	33.126,06	2,64	0,18	1.222.603,94
ROSEMBERG PINTO	1.675.152,00	1.675.152,00	1.137.263,99	67,89	590.000,00	35,22	3,12	1.085.152,00
SANDRO REGIS	1.645.100,00	1.675.152,00	1.563.621,07	93,34	-	-	0,00	1.675.152,00
TARGINO MACHADO	1.669.000,00	1.675.152,00	1.399.754,83	83,56	-	-	0,00	1.675.152,00
TOM ARAUJO	1.675.152,00	1.675.152,00	1.109.112,94	66,21	99.049,12	5,91	0,52	1.576.102,88
ZE RAIMUNDO	1.675.151,00	1.675.152,00	1.379.267,40	82,34	511.109,26	30,51	2,70	1.164.042,74
ALAN CASTRO	1.675.152,00	1.675.152,00	1.384.783,95	82,67	-	-	0,00	1.675.152,00
ALEX DA PIATA	1.674.490,00	1.674.490,00	1.195.460,70	71,39	1.035.460,71	61,84	5,48	639.029,29
ALEX LIMA	1.674.710,00	1.675.152,00	1.548.976,78	92,47	930.133,30	55,53	4,92	745.018,70
ANTONIO JUNIOR	1.674.810,00	1.674.810,00	193.632,00	11,56	-	-	0,00	1.674.810,00
BOBO	1.675.152,00	1.675.152,00	1.462.791,03	87,32	201.974,87	12,06	1,07	1.473.177,13
DAVID RIOS	388.000,00	1.644.364,00	1.642.616,68	99,89	-	-	0,00	1.644.364,00
EDUARDO SALES	1.675.152,00	1.675.152,00	1.175.152,47	70,15	863.332,00	51,54	4,57	811.820,00
FABIOLA MANSUR	554.700,00	1.675.152,00	519.914,42	31,04	182.502,00	10,89	0,97	1.492.650,00
JANIO NATAL	1.501.740,00	1.675.152,00	1.592.416,00	95,06	531.000,00	31,70	2,81	1.144.152,00
LUCIANO FILHO	1.255.000,00	1.674.364,00	1.618.147,63	96,64	172.000,00	10,27	0,91	1.502.364,00
MARCELL MORAES	1.673.000,00	1.675.152,00	1.196.341,45	71,42	328.734,33	19,62	1,74	1.346.417,67
ROBINHO	1.675.140,00	1.675.140,00	1.610.374,19	96,13	421.900,00	25,19	2,23	1.253.240,00
SOLDADO PRISCO	1.675.100,00	1.675.100,00	1.035.793,96	61,83	8.530,00	0,51	0,05	1.666.570,00
VITOR BONFIM	1.675.070,00	1.675.152,00	1.592.809,08	95,08	748.352,97	44,67	3,96	926.799,03
ZO	1.675.134,00	1.675.152,00	1.551.889,77	92,64	768.851,00	45,90	4,07	906.301,00
MIRELA MACEDO	1.675.140,00	1.675.152,00	1.366.323,90	81,56	143.398,00	8,56	0,76	1.531.754,00
SAMUEL JUNIOR	1.675.152,00	1.675.152,00	1.389.783,95	82,96	396.152,00	23,65	2,09	1.279.000,00
CAPITAO ALDEN	1.674.470,00	1.675.152,00	1.213.098,31	72,42	664.021,97	39,64	3,51	1.011.130,03
DAL	1.675.152,00	1.675.152,00	899.674,19	53,71	120.046,32	7,17	0,63	1.555.105,88
DIEGO CORONEL	1.675.152,00	1.675.152,00	1.604.587,95	95,79	5.960,00	0,36	0,03	1.669.192,00
EDUARDO ALENCAR	1.675.152,00	1.675.152,00	1.234.967,76	73,72	428.700,00	25,59	2,27	1.246.452,00
HILTON COELHO	1.675.152,00	1.675.152,00	374.920,33	22,38	327.752,71	19,57	1,73	1.347.399,29
JACO	1.675.143,00	1.675.143,00	724.962,41	43,28	207.971,50	12,42	1,10	1.467.171,50
JUNIOR MUNIZ	1.674.788,00	1.674.788,00	1.046.456,00	62,48	16.060,16	0,96	0,08	1.658.727,84
JURAILTON SANTOS	1.674.540,00	1.675.152,00	1.411.520,83	84,26	17.600,00	1,05	0,09	1.657.552,00
JUSMARI OLIVEIRA	1.674.040,00	1.674.040,00	289.739,08	17,31	35.525,32	2,12	0,19	1.638.514,68
KATIA OLIVEIRA	1.675.090,00	1.675.152,00	667.511,73	39,85	86.000,00	5,13	0,45	1.589.152,00
LAERTE DO VANDO	1.675.152,00	1.675.152,00	1.402.059,34	83,70	121.394,00	7,25	0,64	1.553.758,00
MARCELINHO VEIGA	1.675.152,00	1.675.152,00	1.507.283,93	89,98	-	-	0,00	1.675.152,00
NILTINHO	1.675.152,00	1.675.152,00	1.517.988,96	90,62	198.014,03	11,82	1,05	1.477.137,97
OLIVIA SANTANA	1.515.152,00	1.675.152,00	1.030.803,99	61,53	34.040,16	2,03	0,18	1.641.111,84
OSNI CARDOSO	1.675.152,00	1.675.152,00	1.118.913,18	66,79	521.435,99	31,13	2,76	1.153.716,01
PASTOR ISIDORIO F	260.000,00	1.256.364,00	1.156.220,07	92,03	791.416,08	62,99	4,19	464.947,92
PASTOR TOM	1.675.080,00	1.675.152,00	1.332.444,55	79,54	379.749,00	22,67	2,01	1.295.403,00
ROBINSON ALMEIDA	1.675.152,00	1.675.152,00	980.230,94	58,52	307.772,25	18,37	1,63	1.367.379,75
TALITA OLIVEIRA	1.675.135,00	1.675.152,00	1.455.054,23	86,86	9.059,25	0,54	0,05	1.666.092,75
TUM	1.675.152,00	1.675.152,00	986.316,32	58,88	154.606,65	9,23	0,82	1.520.545,35
ZE COCCA	1.256.330,00	1.675.152,00	1.136.240,08	67,83	36.338,00	2,17	0,19	1.638.814,00
TIAGO CORREIA	1.227.250,00	1.673.614,00	869.744,32	51,97	36.730,32	2,19	0,19	1.636.883,68
PAULO CAMARA	1.674.893,00	1.675.152,00	1.228.972,98	73,36	-	-	0,00	1.675.152,00
Total das DESPESAS por Emendas dos Deputados (I)	105.534.576,00	105.534.576,00	74.020.610,93	70,14	18.909.688,57	17,92	100,00	86.624.887,43
RECEITA CORRENTE LIQUIDA do Exercício Anterior - RCL								31.980.173.815,28
% da DESPESAS sobre a RCL [(I) / RCL]	0,33	0,33	0,23	-	0,06	-	-	0,27

Fonte: RCL AM/CEA78AE/CPDAE - 10/01/2021 11:26:52

Demonstrações Contábeis Consolidadas do Estado | (Com Relatórios da Lei de Responsabilidade Fiscal)

RELATÓRIO DE GESTÃO FISCAL
DEMONSTRATIVO DA DESPESA COM PESSOAL DO PODER EXECUTIVO E DEFENSORIA PÚBLICA
 ORÇAMENTOS FISCAL E DA SEGURIDADE SOCIAL
JANEIRO/2020 A DEZEMBRO/2020

RGF - ANEXO 1 (LRF, art. 55, inciso I, alínea "a")

Em R\$ 1,00

DESPESA COM PESSOAL	DESPESAS EXECUTADAS (Últimos 12 Meses)													INSCRITAS EM RESTOS A PAGAR NÃO PROCESSADOS (b)	
	DESPESAS LIQUIDADAS														
	JAN/2020	FEV/2020	MAR/2020	ABR/2020	MAI/2020	JUN/2020	JUL/2020	AGO/2020	SET/2020	OUT/2020	NOV/2020	DEZ/2020	TOTAL (ÚLTIMOS 12 MESES) (a)		
DESPESA BRUTA COM PESSOAL (I)	1.210.724.769,98	1.794.016.132,67	1.440.390.470,58	1.598.655.390,76	1.475.063.147,76	1.493.569.634,22	1.484.685.753,24	1.476.113.980,15	1.632.686.254,54	1.687.157.256,61	1.461.117.787,91	2.771.944.387,59	19.526.124.966,01	1.208.611,36	
Pessoal Ativo	696.909.996,93	1.161.985.193,90	866.789.295,89	994.401.596,29	877.969.048,72	890.772.939,69	875.776.707,69	867.521.657,21	1.018.070.028,13	1.078.196.745,71	1.006.296.862,71	1.666.764.229,83	12.003.453.302,70	1.208.611,36	
Vencimentos, Vantagens e Outras Despesas Variáveis	583.770.638,86	1.040.056.439,53	747.931.530,46	867.990.376,27	756.170.909,27	768.118.001,91	756.912.176,44	753.603.090,03	859.480.180,91	955.639.129,70	887.391.215,82	1.444.645.396,02	10.422.009.085,22	1.208.611,36	
Obrigações Patronais	113.138.482,91	121.921.001,03	118.841.600,51	126.405.081,63	121.796.291,89	121.346.203,95	118.859.116,28	113.913.777,79	159.590.947,52	123.556.421,53	118.905.889,99	224.118.542,09	1.581.983.357,12	-	
Benefícios Previdenciários	875,16	7.753,34	16.164,92	6.138,39	1.847,56	8.733,83	5.414,97	4.789,39	8.899,70	194,48	243,10	291,72	60.860,36	-	
Pessoal Inativo e Pensionistas	513.814.773,05	625.126.887,41	566.485.439,77	595.755.019,39	599.134.765,29	596.225.780,67	599.806.990,88	603.644.067,67	608.676.943,60	598.086.614,10	447.606.835,09	1.094.024.231,34	7.438.388.348,26	-	
Aposentadorias, Reserva e Reformas	444.096.156,09	554.175.195,81	495.045.773,08	523.197.284,52	516.338.919,22	523.147.357,45	526.502.379,88	530.245.599,67	534.783.109,85	537.428.419,92	362.342.108,45	980.275.969,47	6.527.578.273,61	-	
Pensões	69.718.325,24	70.951.448,50	71.435.485,37	72.553.748,03	72.791.859,23	73.074.436,38	73.300.186,58	73.394.432,34	73.889.895,53	60.658.194,18	85.264.726,64	113.777.336,63	910.810.074,65	-	
Outros Benefícios Previdenciários	291,72	243,10	4.181,32	3.986,84	3.986,84	3.986,84	4.424,42	4.035,46	3.938,22	-	-	29.074,76	-	-	
Outras despesas de pessoal decorrentes de contratos de terceirização ou de contratação de forma indireta (§ 1º do art. 18 da LRF)	-	6.904.051,36	7.115.734,92	8.498.775,08	7.959.333,75	7.570.913,86	9.102.054,67	4.948.255,27	5.939.282,61	9.874.896,80	7.214.090,11	9.155.826,42	84.283.315,05	-	
DESPESAS NÃO COMPUTADAS (art. 19, § 1º da LRF) (II)	340.265.262,86	264.543.403,64	226.341.213,04	177.304.525,40	233.234.780,55	241.293.372,07	242.664.448,85	253.944.207,29	323.282.315,71	689.506.011,66	234.947.286,25	831.920.288,78	4.059.247.116,10	-	
Indenizações por Demissão e Incentivos à Demissão Voluntária	144.534,29	2.844.637,10	407.863,92	135.884,27	90.999,14	434.441,45	130.558,88	156.759,55	104.622,85	114.607,04	42.756,64	104.753,56	4.712.418,69	-	
Decorrentes de Decisão Judicial	31.218.766,68	34.196.290,61	8.907.112,39	7.550.822,57	8.107.815,19	7.662.007,22	8.720.062,24	8.682.697,95	43.864.556,97	83.143.136,66	35.935.725,89	320.184.045,94	596.173.040,31	-	
Despesas de Exercícios Anteriores	9.030.273,35	11.271.217,05	8.097.261,95	11.133.011,38	7.325.190,78	8.247.212,62	9.095.644,22	8.960.150,82	45.590.802,97	7.883.641,76	5.112.623,25	6.139.733,89	137.896.764,04	-	
Inativos e Pensionistas com Recursos Vinculados	299.871.688,54	216.231.258,88	208.928.974,78	158.494.807,18	217.710.775,44	224.949.710,78	224.718.183,51	236.144.598,97	233.722.332,92	598.394.626,20	193.856.180,47	505.491.753,39	3.318.474.893,08	-	
DESPESA LÍQUIDA COM PESSOAL - TDP (III) = (I - II)	870.459.507,12	1.529.472.729,03	1.214.049.257,54	1.421.350.865,36	1.241.828.367,21	1.252.276.262,15	1.242.021.304,39	1.222.169.772,86	1.309.403.938,83	997.651.244,95	1.226.170.501,66	1.940.024.096,61	15.466.877.849,91	1.208.611,36	
APURAÇÃO DO CUMPRIMENTO DO LIMITE LEGAL														VALOR	% SOBRE A RCL
RECEITA CORRENTE LÍQUIDA - RCL (IV)														37.877.609.907,56	-
(-) Transferências obrigatórias da União relativas às emendas individuais (art. 166-A, § 1º, da CF) (V)														49.201.342,56	-
(-) Transferências obrigatórias da União relativas às emendas de bancada (art. 166, § 16 da CF) (VI)														55.558.276,00	-
RECEITA CORRENTE LÍQUIDA AJUSTADA PARA CÁLCULO DOS LIMITES DA DESPESA COM PESSOAL (VII) = (IV - V - VI)														37.772.850.289,00	
DESPESA TOTAL COM PESSOAL - DTP (VII) = (III + II b)														15.468.086.461,27	40,95
LIMITE MÁXIMO (VIII) (incisos I, II e III, art. 20 da LRF)														18.357.605.240,45	48,60
LIMITE PRUDENCIAL (IX) = (0,95 x VIII) (parágrafo único do art. 22 da LRF)														17.439.724.978,43	46,17
LIMITE DE ALERTA (X) = (0,90 x VIII) (inciso II do §1º do art. 59 da LRF)														16.521.844.716,41	43,74
FONTE: FIPLAN/SEFAZ/SAF/COPAF - 14/01/2021 18:21:47															

- Nota:
- Nos demonstrativos elaborados no primeiro e no segundo quadrimestre de cada exercício, os valores de restos a pagar não processados inscritos em 31 de dezembro do exercício anterior continuarão a ser informados nesse campo. Esses valores não sofrem alteração pelo seu processamento, e somente no caso de cancelamento podem ser excluídos.
 - Foi excluído de Pessoal Ativo o valor de R\$ 277.046.978,05, referente às seguintes despesas de natureza indenizatórias: Férias proporcionais, férias vencidas, licença prêmio em pecúnia, abono pecuniário férias e abono permanência.
 - Este Demonstrativo é parte integrante do RGF do poder Executivo e da Defensoria Pública

Demonstrações Contábeis Consolidadas do Estado | (Com Relatórios da Lei de Responsabilidade Fiscal)

GOVERNO DO ESTADO DA BAHIA
RELATÓRIO DE GESTÃO FISCAL
DEMONSTRATIVO DA DÍVIDA CONSOLIDADA LÍQUIDA
ORÇAMENTOS FISCAL E DA SEGURIDADE SOCIAL
JANEIRO A DEZEMBRO DE 2020 / QUADRIMESTRE SETEMBRO - DEZEMBRO DE 2020

RGF - Anexo 2 (LRF, art. 55, inciso I, alínea "b")

R\$ 1,00

CÁLCULO DA DÍVIDA CONSOLIDADA LÍQUIDA	SALDO EXERCÍCIO ANTERIOR	SALDO DO EXERCÍCIO DE 2020		
		ATÉ O 1º QUADRIMESTRE	ATÉ O 2º QUADRIMESTRE	ATÉ O 3º QUADRIMESTRE
DÍVIDA CONSOLIDADA - DC (I)	25.835.368.379,44	29.738.977.899,02	30.733.711.559,21	28.616.023.649,63
Dívida Mobiliária	-	-	-	-
Dívida Contratual	20.556.632.344,09	24.507.643.005,09	24.994.698.540,82	23.650.666.941,09
Empréstimos	-	-	-	-
Interna	-	-	-	-
Externa	-	-	-	-
Reestruturação da Dívida de Estados e Municípios	5.215.147.578,18	5.384.577.954,37	5.438.021.160,54	4.886.998.052,48
Financiamentos	14.932.951.336,25	18.732.105.051,69	19.191.320.829,62	18.398.560.574,18
Internos	4.876.617.356,36	5.327.147.459,05	5.600.987.681,25	5.692.356.989,48
Externos	10.056.333.979,89	13.404.957.592,64	13.590.333.148,37	12.706.203.584,70
Parcelamento e Renegociação de dívidas	408.533.429,66	390.959.999,03	365.356.550,66	365.108.314,43
De Tributos	-	-	-	-
De Contribuições Previdenciárias	314.777.596,44	297.798.295,26	299.271.936,20	300.498.748,46
De Demais Contribuições Sociais	93.490.572,12	92.896.442,67	65.998.122,81	64.523.074,32
Do FGTS	265.261,10	265.261,10	86.491,65	86.491,65
Com Instituição Não financeira	-	-	-	-
Demais Dívidas Contratuais	-	-	-	-
Precatórios posteriores a 05/05/2000 (inclusive) vencidos e não pagos	5.173.368.460,86	5.136.038.189,88	5.647.973.201,58	4.904.800.199,31
Outras Dívidas	105.367.574,49	95.296.704,05	91.039.816,81	60.556.509,23
DEDUÇÕES (II)	4.308.656.440,79	5.279.220.758,63	7.380.837.775,79	7.104.152.882,16
Disponibilidade de Caixa ¹	3.518.192.204,20	4.390.738.058,41	6.408.986.359,66	5.822.647.243,01
Disponibilidade de Caixa Bruta	4.008.908.201,80	4.438.278.519,47	6.439.486.092,31	6.278.885.498,67
(-) Restos a Pagar Processados (Exceto Precatórios)	490.715.997,60	47.540.461,06	30.499.732,65	456.238.255,66
Demais Haveres Financeiros	790.464.236,59	888.482.700,22	971.851.416,13	1.281.505.639,15
DÍVIDA CONSOLIDADA LÍQUIDA (DCL) (III) = (I - II)	21.526.711.938,65	24.459.757.140,39	23.352.873.783,42	21.511.870.767,47
RECEITA CORRENTE LÍQUIDA - RCL (IV)	34.525.803.568,62	36.209.168.085,34	37.108.001.517,22	37.877.609.907,56
(-) Transferências obrigatórias da União relativas às emendas individuais (art. 166-A, § 1º, da CF) (V)	15.553.198,95	36.653.201,87	58.085.531,35	49.201.342,56
RECEITA CORRENTE LÍQUIDA AJUSTADA PARA CÁLCULO DOS LIMITES DE ENDIVIDAMENTO (VI) = (IV - V)	34.510.250.369,67	36.172.514.883,47	37.049.915.985,87	37.828.408.565,00
% da DC sobre a RCL AJUSTADA (I/VI)	74,86	82,21	82,95	75,65
% da DCL sobre a RCL AJUSTADA (III/VI)	62,38	67,62	63,03	56,87
LIMITE DEFINIDO POR RESOLUÇÃO DO SENADO FEDERAL - < 200% >	69.020.500.739,34	72.345.029.766,94	74.099.831.971,74	75.656.817.130,00
LIMITE DE ALERTA (inciso III do § 1º do art. 59 da LRF) - <180%>	62.118.450.665,41	65.110.526.790,25	66.689.848.774,57	68.091.135.417,00

OUTROS VALORES NÃO INTEGRANTES DA DC	SALDO EXERCÍCIO ANTERIOR	SALDO DO EXERCÍCIO DE 2020		
		ATÉ O 1º QUADRIMESTRE	ATÉ O 2º QUADRIMESTRE	ATÉ O 3º QUADRIMESTRE
Precatórios Anteriores a 05/05/2000	-	-	-	-
Precatórios Posteriores a 05/05/2000 (Não incluídos na DC) ²	-	-	-	-
Passivo Atuarial	340.853.294.242,64	340.853.294.242,64	340.853.294.242,64	151.923.621.572,54
Insuficiência Financeira	-	-	-	-
Depósitos	1.014.449.656,52	1.045.445.206,73	1.269.334.146,43	1.721.251.849,43
RP Não-Processados de Exercícios Anteriores	600.475.911,06	142.328.591,60	65.533.991,35	749.789.729,01
Antecipações de Receitas Orçamentária - ARO	-	-	-	-
Dívida Contratual de PPP	595.327.549,11	543.417.461,19	555.897.583,32	558.553.337,27
APROPRIAÇÃO DE DEPÓSITOS JUDICIAIS	697.586.360,68	689.106.890,34	677.042.592,80	640.557.024,83

FONTE: FIPLAN/SEFAZ/SAF/COPAF, - 15/01/2021 08:56:59

Notas:

1. Se o saldo apurado for negativo, ou seja, se o total da Disponibilidade de Caixa Bruta for menor que Restos a Pagar Processados, esse saldo negativo não deverá ser informado nessa linha, mas sim na linha da "Insuficiência Financeira", no quadro "Outros Valores não integrantes da Dívida Consolidada". Assim, quando o cálculo de Disponibilidade de Caixa for negativo, o valor dessa linha deverá ser (0) "zero".

2. Refere-se aos precatórios posteriores a 05/05/2000 que, em cumprimento ao disposto no artigo 100 da Constituição Federal, ainda não foram incluídos no orçamento ou constam no orçamento e ainda não foram pagos. Ao final do exercício em que esses precatórios foram incluídos ou que deveriam ter sido incluídos, os valores deverão compor a linha "Precatórios Posteriores a 05/05/2000 (inclusive) - Vencidos e não pagos".

Demonstrações Contábeis Consolidadas do Estado | (Com Relatórios da Lei de Responsabilidade Fiscal)

ESTADO DA BAHIA
RELATÓRIO DE GESTÃO FISCAL
DEMONSTRATIVO DAS GARANTIAS E CONTRAGARANTIAS DE VALORES
ORÇAMENTOS FISCAL E DA SEGURIDADE SOCIAL
3º Quadrimestre de 2020 (janeiro a dezembro de 2020)

RGF - Anexo 3 (LRF, art. 55, inciso I, alínea "c" e art. 40, § 1º)

R\$ 1,00

GARANTIAS CONCEDIDAS	SALDO DO EXERCÍCIO ANTERIOR	SALDOS DO EXERCÍCIO DE 2020		
		Até o 1º Quadrimestre	Até o 2º Quadrimestre	Até o 3º Quadrimestre
AOS ESTADOS (I)	-	-	-	-
Em Operações de Crédito Externas	-	-	-	-
Em Operações de Crédito Internas	-	-	-	-
AOS MUNICÍPIOS (II)	-	-	-	-
Em Operações de Crédito Externas	-	-	-	-
Em Operações de Crédito Internas	-	-	-	-
ÀS ENTIDADES CONTROLADAS (III)	-	-	-	-
Em Operações de Crédito Externas	-	-	-	-
Em Operações de Crédito Internas	-	-	-	-
POR MEIO DE FUNDOS E PROGRAMAS (IV)	91.600.000,00	91.600.000,00	91.600.000,00	91.600.000,00
TOTAL GARANTIAS CONCEDIDAS (V) = (I + II + III + IV)	91.600.000,00	91.600.000,00	91.600.000,00	91.600.000,00
RECEITA CORRENTE LÍQUIDA - RCL (VI)	34.525.803.568,62	36.209.168.085,34	37.108.001.517,22	37.877.609.907,56
(-) Transferências obrigatórias da União relativas às emendas individuais (art. 166-A, § 1º, da CF) (VII)	15.553.198,95	36.653.201,87	58.085.531,35	49.201.342,56
RECEITA CORRENTE LÍQUIDA AJUSTADA PARA CÁLCULO DOS LIMITES DE ENDIVIDAMENTO (VIII) = (VI - VII)	34.510.250.369,67	36.172.514.883,47	37.049.915.985,87	37.828.408.565,00
% do TOTAL DAS GARANTIAS sobre a RCL AJUSTADA (V/VIII)	0,27	0,25	0,25	0,24
LIMITE DEFINIDO POR RESOLUÇÃO DO SENADO FEDERAL - 22,0%	7.592.255.081,33	7.957.953.274,36	8.150.981.516,89	8.322.249.884,30
LIMITE DE ALERTA (inciso III do §1º do art. 59 da LRF) - 19,8%	6.833.029.573,19	7.162.157.946,93	7.335.883.365,20	7.490.024.895,87
CONTRAGARANTIAS RECEBIDAS				
CONTRAGARANTIAS RECEBIDAS	SALDO DO EXERCÍCIO ANTERIOR	SALDOS DO EXERCÍCIO DE 2020		
		Até o 1º Quadrimestre	Até o 2º Quadrimestre	Até o 3º Quadrimestre
DOS ESTADOS (IX)	-	-	-	-
Em Garantia às operações de Crédito Externas	-	-	-	-
Em Garantia às operações de Crédito Internas	-	-	-	-
DOS MUNICÍPIOS (X)	-	-	-	-
Em Garantia às operações de Crédito Externas	-	-	-	-
Em Garantia às operações de Crédito Internas	-	-	-	-
DAS ENTIDADES CONTROLADAS (XI)	-	-	-	-
Em Garantia às operações de Crédito Externas	-	-	-	-
Em Garantia às operações de Crédito Internas	-	-	-	-
EM GARANTIAS POR MEIO DE FUNDOS E PROGRAMAS (XII)	91.600.000,00	91.600.000,00	91.600.000,00	91.600.000,00
TOTAL CONTRAGARANTIAS RECEBIDAS (XIII) = (IX + X + XI + XII)	91.600.000,00	91.600.000,00	91.600.000,00	91.600.000,00
MEDIDAS CORRETIVAS:				

Fonte: FIPLAN / SEFAZ/SAF/DEPAT/GEPUB / 18/01/2021; 13:30

NOTA:

GARANTIA ► FUNDESE - Fundo de Desenvolvimento Econômico e Social da Bahia

CONTRAGARANTIA ► Conforme cada caso entre mutuário e financiador (LAVOURA CACAUEIRA)

Demonstrações Contábeis Consolidadas do Estado | (Com Relatórios da Lei de Responsabilidade Fiscal)

ESTADO DA BAHIA
RELATÓRIO DE GESTÃO FISCAL
DEMONSTRATIVO DAS OPERAÇÕES DE CRÉDITO
ORÇAMENTOS FISCAL E DA SEGURIDADE SOCIAL
3º Quadrimestre de 2020 (janeiro a dezembro de 2020)

RGF - ANEXO 4 (LRF, art. 55, inciso I, alínea "d" e inciso III alínea "c")		RS 1,00	
<u>OPERAÇÕES DE CRÉDITO</u>	VALOR REALIZADO		
	No 3º Quadrimestre de Referência	Até o 3º Quadrimestre de Referência (a)	
Mobiliária	-	-	
Interna	-	-	
Externa	-	-	
Contratual	250.464.098,16	821.495.884,16	
Interna	68.419.797,49	359.739.849,06	
Empréstimos	68.419.797,49	359.739.849,06	
Aquisição Financiada de Bens e Arrendamento Mercantil Financeiro	-	-	
Antecipação de Receita pela Venda a Termo de Bens e Serviços	-	-	
Assunção, Reconhecimento e Confissão de Dívidas (LRF, art. 29, § 1º)	-	-	
Operações de crédito não sujeitas ao limite para fins de contratação ¹ (I)	-	-	
Externa	182.044.300,67	461.756.035,10	
Empréstimos	182.044.300,67	461.756.035,10	
Aquisição Financiada de Bens e Arrendamento Mercantil Financeiro	-	-	
Antecipações de Receitas pela Venda a Termo de Bens e Serviços	-	-	
Assunção, Reconhecimento e Confissão de Dívidas (LRF, art. 29, § 1º)	-	-	
Operações de crédito não sujeitas ao limite para fins de contratação ¹ (II)	-	-	
TOTAL (III)	250.464.098,16	821.495.884,16	
<u>APURAÇÃO DO CUMPRIMENTO DOS LIMITES</u>		VALOR	% SOBRE A RCL AJUSTADA
RECEITA CORRENTE LÍQUIDA - RCL (IV)		37.877.609.907,56	-
(-) Transferências obrigatórias da União relativas às emendas individuais (§ 1º, art. 166-A da CF) (V)		49.201.342,56	-
(IV - V)		37.828.408.565,00	-
OPERAÇÕES VEDADAS (VII)		-	0,00%
TOTAL CONSIDERADO PARA FINS DA APURAÇÃO DO CUMPRIMENTO DO LIMITE (VIII) = (IIIa + VII - Ia - IIa)		821.495.884,16	2,17%
LIMITE GERAL DEFINIDO POR RESOLUÇÃO DO SENADO FEDERAL PARA AS OPERAÇÕES DE CRÉDITO INTERNAS E EXTERNAS		6.052.545.370,40	16,00%
LIMITE DE ALERTA (inciso III do §1º do art. 59 da LRF) - <=>		5.447.290.833,36	14,40%
OPERAÇÕES DE CRÉDITO POR ANTECIPAÇÃO DA RECEITA ORÇAMENTÁRIA		-	0,00%
LIMITE DEFINIDO POR RESOLUÇÃO DO SENADO FEDERAL PARA AS OPERAÇÕES DE CRÉDITO POR ANTECIPAÇÃO DA RECEITA		2.647.988.599,55	7,00%
<u>OUTRAS OPERAÇÕES QUE INTEGRAM A DÍVIDA CONSOLIDADA</u>		VALOR REALIZADO	
		No 3º Quadrimestre de Referência	Até o 3º Quadrimestre de Referência (a)
Parcelamentos de Dívidas		-	-
Tributos		-	-
Contribuições Previdenciárias		-	-
FGTS		-	-
Operações de reestruturação e recomposição do principal de dívidas		-	-

FONTE: SISTEMA DA DÍVIDA PÚBLICA (SDP) / SEFAZ / SAF / DEPAT / GEPUB, 18/01/2021 - 13:36:00

1 Conforme Manual para Instrução de Pleitos (MIP), disponível em conteudo.tesouro.gov.br/manuais/mip, essas operações podem ser contratadas mesmo que não haja margem disponível nos limites. No entanto, uma vez contratadas, os fluxos de tais operações terão seus efeitos contabilizados para fins da contratação de outras operações de crédito.

Demonstrações Contábeis Consolidadas do Estado | (Com Relatórios da Lei de Responsabilidade Fiscal)

GOVERNO DO ESTADO DA BAHIA - EXECUTIVO
RELATÓRIO DE GESTÃO FISCAL
DEMONSTRATIVO DA DISPONIBILIDADE DE CAIXA E DOS RESTOS A PAGAR
ORÇAMENTOS FISCAL E DA SEGURIDADE SOCIAL
JANEIRO/2020 A DEZEMBRO/2020

RGF - Anexo 5 (LRF, art. 55, Inciso III, alínea "a")

R\$ 1.00

IDENTIFICAÇÃO DOS RECURSOS	DISPONIBILIDADE DE CAIXA BRUTA (a)	OBRIGAÇÕES FINANCEIRAS				INSUFICIÊNCIA FINANCEIRA VERIFICADA NO CONSÓRCIO PÚBLICO (f)	DISPONIBILIDADE DE CAIXA LÍQUIDA (ANTES DA INSCRIÇÃO EM RESTOS A PAGAR NÃO PROCESSADOS DO EXERCÍCIO) (G) = (a - (b + c + d + e) - f)	RESTOS A PAGAR EMPENHADOS E NÃO LIQUIDADOS DO EXERCÍCIO (h)	EMPENHOS NÃO LIQUIDADOS CANCELADOS (NÃO INSCRITOS POR INSUFICIÊNCIA FINANCEIRA)	DISPONIBILIDADE DE CAIXA LÍQUIDA (APÓS A INSCRIÇÃO) EM RESTOS A PAGAR NÃO PROCESSADOS DO EXERCÍCIO (I) = (g - h)
		RESTOS A PAGAR LIQUIDADOS E NÃO PAGOS		RESTOS A PAGAR EMPENHADOS E NÃO LIQUIDADOS DE EXERCÍCIOS ANTERIORES (d)	DEMAIS OBRIGAÇÕES FINANCEIRAS ¹ (e)					
		DE EXERCÍCIOS ANTERIORES (b)	DO EXERCÍCIO (c)							
TOTAL DOS RECURSOS NÃO VINCULADOS (I)	2.808.568.351,27	15.924.049,31	213.529.342,68	-	35.734.138,05	-	2.543.380.821,23	280.000.282,03	-	2.263.380.539,20
Recursos Ordinários	2.451.384.888,98	15.878.219,26	213.117.053,52	-	32.730.840,02	-	2.189.658.776,18	275.376.400,19	-	1.914.282.375,99
Outros Recursos não Vinculados	357.183.462,29	45.830,05	412.289,16	-	3.003.298,03	-	353.722.045,05	4.623.881,84	-	349.098.163,21
TOTAL DOS RECURSOS VINCULADOS (II)	3.232.849.609,60	7.319.135,90	207.445.615,10	-	389.955.387,50	-	2.628.129.471,10	434.508.899,36	-	2.193.620.571,74
Receitas de Impostos e de Transferência de Impostos - Educação	102.222.577,13	3.996.512,85	18.255.742,31	-	1.022.521,82	-	78.947.800,15	69.869.790,94	-	9.078.009,21
Transferências do FUNDEB	114.124.916,83	101.099,58	32.088.565,80	-	19.736.221,10	-	62.199.030,35	53.214.479,49	-	8.984.550,86
Outros Recursos Vinculados à Educação	244.821.110,93	469.397,58	1.097.252,10	-	324.603,50	-	242.929.857,75	7.124.124,25	-	235.805.733,50
Receitas de Impostos e de Transferência de Impostos - Saúde	160.298.531,90	451.384,83	90.500.246,06	-	28.030,19	-	69.318.870,82	37.128.921,02	-	32.189.949,80
Outros Recursos Vinculados à Saúde	302.317.820,65	725.724,77	2.661.237,92	-	14.552,46	-	298.916.305,50	52.372.667,90	-	246.543.637,60
Recursos Vinculados à Assistência Social	11.801.516,23	-	4.080,75	-	1.661,98	-	11.795.773,50	21.598,80	-	11.774.174,70
Recursos Vinculados ao RPPS - Plano Previdenciário	1.307.237,56	-	138.976,85	-	2.017,03	-	1.166.243,68	-	-	1.166.243,68
Recursos Vinculados ao RPPS - Plano Financeiro	18.627.599,11	-	14.910.333,09	-	267.030,16	-	3.450.235,86	-	-	3.450.235,86
Recursos de Operações de Crédito (exceto destinados à Educação e à Saúde)	368.309.052,88	40.228,25	3.354.920,30	-	457.179,20	-	364.456.725,13	125.839.585,47	-	238.617.139,66
Recursos de Alienação de Bens/Ativos	13.491.208,02	-	-	-	-	-	13.491.208,02	-	-	13.491.208,02
Outras Destinações Vinculadas de Recursos	1.895.528.038,36	1.534.788,04	44.434.259,92	-	368.101.570,06	-	1.481.457.420,34	88.937.731,49	-	1.392.519.688,85
TOTAL (III) = (I + II)	6.041.417.960,87	23.243.185,21	420.974.957,78	-	425.689.525,55	-	5.171.510.292,33	714.509.181,39	-	4.457.001.110,94

FONTE: FIPLAN/SEFAZ/SAF/COPAF - 14/01/2021 18:24:54

¹Para atender ao disposto no MDF no item DEMAIS OBRIGAÇÕES FINANCEIRAS, foi inserido nessa coluna, na linha "Outras Destinações Vinculadas de Recursos" o saldo em 31/12/2019 da conta "FORNECEDORES E CONTAS A PAGAR NACIONAIS NÃO FINANCEIROS".

Demonstrações Contábeis Consolidadas do Estado | (Com Relatórios da Lei de Responsabilidade Fiscal)

GOVERNO DO ESTADO DA BAHIA
PODER EXECUTIVO
 RELATÓRIO DE GESTÃO FISCAL
DEMONSTRATIVO SIMPLIFICADO DO RELATÓRIO DE GESTÃO FISCAL
 ORÇAMENTOS FISCAL E DA SEGURIDADE SOCIAL
JANEIRO A DEZEMBRO DE 2020 / QUADRIMESTRE SETEMBRO - DEZEMBRO DE 2020

RGF - Anexo 6 (LRF, art. 48)		R\$ 1,00
RECEITA CORRENTE LÍQUIDA		VALOR ATÉ O QUADRIMESTRE/SEMESTRE
Receita Corrente Líquida		37.877.609.907,56
Receita Corrente Líquida Ajustada para Cálculo dos Limites de Endividamento		37.828.408.565,00
Receita Corrente Líquida Ajustada para Cálculo dos Limites da Despesa com Pessoal		37.772.850.289,00
DESPESA COM PESSOAL		VALOR
Despesa Total com Pessoal - DTP		15.468.086.461,27
Limite Máximo (incisos I, II e III, art. 20 da LRF) - <-%>		18.357.605.240,45
Limite Prudencial (parágrafo único, art. 22 da LRF) - <-%>		17.439.724.978,43
Limite de Alerta (inciso II do §1º do art. 59 da LRF) - <-%>		16.521.844.716,41
DÍVIDA CONSOLIDADA		VALOR
Dívida Consolidada Líquida		21.511.870.767,47
Limite Definido por Resolução do Senado Federal		75.656.817.130,00
GARANTIAS DE VALORES		VALOR
Total das Garantias Concedidas		91.600.000,00
Limite Definido por Resolução do Senado Federal		8.322.249.884,30
OPERAÇÕES DE CRÉDITO		VALOR
Operações de Crédito Internas e Externas		821.495.884,16
Limite Definido pelo Senado Federal para Operações de Crédito Externas e Internas		6.052.545.370,40
Operações de Crédito por Antecipação da Receita		-
Limite Definido pelo Senado Federal para Operações de Crédito por Antecipação da Receita		2.647.988.599,55
RESTOS A PAGAR		RESTOS A PAGAR EMPENHADOS E NÃO LIQUIDADOS DO EXERCÍCIO
Valor Total		714.509.181,39
		DISPONIBILIDADE DE CAIXA LÍQUIDA (APÓS A INSCRIÇÃO EM RESTOS A PAGAR NÃO PROCESSADOS DO EXERCÍCIO)
		4.457.001.110,94

Fonte: FIPLAN/SEFAZ/SAF/COPAF, 19/01/2021 16:30

Manuel Roque dos Santos Filho
Diretor DICOP

Ilan Nogueira de Oliveira Santana
Coordenador Geral COPAF

Murilo Carneiro da Costa
Diretor DEPAT

De Acordo

Antonio Humberto Novais de Paula
Superintendente SAF

Manoel Vitório da Silva Filho
Secretário da Fazenda

