



EXERCÍCIO

2021

GOVERNO DA BAHIA

DEMONSTRAÇÕES CONTÁBEIS CONSOLIDADAS DO ESTADO

(COM RELATÓRIOS DA LEI DE RESPONSABILIDADE FISCAL)

GOVERNO DO ESTADO DA BAHIA

Secretaria da Fazenda

**DEMONSTRAÇÕES CONTÁBEIS CONSOLIDADAS DO ESTADO
(Com Relatórios da Lei de Responsabilidade Fiscal)
EXERCÍCIO DE 2021**

SALVADOR – BA

2022

Editoração, Impressão e Acabamento:

Empresa Gráfica da Bahia (EGBA)

Projeto Gráfico:

Nilton Rezende

Bahia. Governo do Estado.

B135d Demonstrações Contábeis Consolidadas do Estado – Exercício
2021. Salvador: Secretaria da Fazenda do Estado da Bahia, 2022.

888 p. : il. Color.

Anual.

Títulos anteriores: Balanço Geral do Estado – até 2006;

Balanço Consolidado do Estado – até 2008.

1. Administração pública – Prestação de contas – Bahia.

I. Bahia. Secretaria da Fazenda. II. Título

CDD 336.1
CDU 336.143.21(813.8)

Elaboração da Ficha Catalográfica: Coordenador da Biblioteca UCS/SEFAZ — Jean Bezerra.

Av. Luiz Viana Filho, 2ª Avenida, 260 – CAB – CEP 41.745-003

Tel.: (71) 3115-5059 / Fax: (71) 3115-8761

www.sefaz.ba.gov.br / sefaz@sefaz.ba.gov.br.

GOVERNO DO ESTADO DA BAHIA

Governador
RUI COSTA

Secretário da Fazenda
MANOEL VITÓRIO DA SILVA FILHO

Subsecretário da Fazenda
JOÃO BATISTA ASLAN RIBEIRO

Chefe de Gabinete
ADRIANO TADEU OLIVEIRA GUEDES CHAGAS

Superintendente de Administração Financeira
ANTÔNIO HUMBERTO NOVAIS DE PAULA

Coordenadora de Desenvolvimento de Sistemas Corporativos da Área Financeira
ELVIRA CANDIDA CERDEIRA SILVA

Coordenador Geral de Planejamento, Acompanhamento e Controle Financeiro
ILAN NOGUEIRA DE OLIVEIRA SANTANA

Diretor do Tesouro
MURILO CARNEIRO DA COSTA

Diretor da Contabilidade Aplicada ao Setor Público
MANUEL ROQUE DOS SANTOS FILHO
CRC-BA 18.358/O-5



APRESENTAÇÃO	7	5. GESTÃO PATRIMONIAL	179
1. INTRODUÇÃO	9	5.1 Balanço Patrimonial.....	179
1.1 Análise da Economia Baiana e Brasileira em 2021.....	9	5.1.1 Ativo Circulante.....	182
1.2 Desempenho da arrecadação em relação à previsão, e providências adotadas no âmbito da fiscalização das receitas e combate à sonegação (art. 58 da LRF).....	13	5.1.2 Passivo Circulante.....	184
1.3 Ações implementadas na Área Financeira.....	19	5.1.3 Ativo Não Circulante.....	186
1.4 Relatório das concessões comuns e especiais – PPP (art. 26 da lei 9.290/2004).....	29	5.1.4 Passivo Não Circulante.....	189
1.5 Consórcios Públicos.....	40	5.1.5 Patrimônio Líquido.....	190
1.6 Pandemia Covid 19 - aspectos legais, econômicos, financeiros e fiscais.....	43	5.1.6 Atos Potenciais Ativos e Passivos.....	191
2. NOTAS EXPLICATIVAS	45	5.2 Demonstração das Variações Patrimoniais.....	192
3. GESTÃO ORÇAMENTÁRIA	145	5.2.1 Variações Patrimoniais Aumentativas – VPA.....	195
3.1 Balanço Orçamentário.....	146	5.2.2 Variações Patrimoniais Diminutivas – VPD.....	196
3.2 Resultado Orçamentário.....	147	5.2.3 Considerações Relevantes de VPA E VPD.....	197
3.3 Receita Orçamentária.....	149	5.3 Demonstração das Mutações no Patrimônio Líquido.....	199
3.3.1 Receitas Correntes.....	151	5.4 Análise da Gestão Patrimonial.....	200
3.3.2 Receitas de Capital.....	154	5.4.1 Análise do Quociente de Liquidez Imediata.....	201
3.4 Despesa Orçamentária.....	156	5.4.2 Análise do Quociente de Liquidez Corrente.....	201
3.4.1 Despesas Correntes.....	157	5.4.3 Análise do Quociente de Liquidez Geral.....	201
3.4.2 Despesa de Capital.....	158	5.4.4 Análise do Quociente de Liquidez Geral Ajustado.....	202
3.5 Despesas de Exercícios Anteriores.....	160	5.4.5 Análise do Quociente da Composição do Endividamento.....	202
3.6 Aplicação de Recursos Vinculados: Saúde e Educação.....	162	5.4.6 Análise do Quociente da Composição do Endividamento Ajustado.....	202
3.7 Gestão Orçamentária dos Fundos Especiais.....	164	5.4.7 Análise do Quociente do Endividamento Geral.....	202
3.7.1 Fundo Estadual de Combate à Pobreza – FUNCEP.....	165	5.4.8 Análise do Quociente do Endividamento Geral Ajustado.....	203
4. GESTÃO FINANCEIRA	167	5.4.9 Análise da Situação Financeira.....	203
4.1 Balanço Financeiro.....	167	5.4.10 Análise da Situação Permanente.....	203
4.1.1 Receitas e Despesas Orçamentárias.....	168	5.4.11 Análise do Quociente do Resultado Patrimonial.....	204
4.1.2 Recebimentos e Pagamentos Extraorçamentários.....	172	5.4.12 Análise do Quociente do Resultado das Variações Patrimoniais.....	204
4.1.3 Saldo do Exercício Anterior e Saldo para o Exercício Seguinte.....	173	6. GESTÃO ECONÔMICA	207
4.2 Demonstração dos Fluxos de Caixa.....	173	7. GESTÃO FISCAL	211
4.2.1 Fluxo de Caixa das Atividades.....	174	7.1 Receita Corrente Líquida.....	211
4.2.2 Caixa e Equivalentes de Caixa.....	177	7.2 Receitas e Despesas Previdenciárias do Regime Próprio dos Servidores Públicos.....	213
		7.3 Resultado Primário.....	217
		7.4 Resultado Nominal.....	219
		7.5 Aplicação de Recursos em Saúde.....	220
		7.6 Aplicação de Recursos em Educação.....	223

7.7	Despesa com Pessoal	226
7.8	Disponibilidade de Caixa	227
7.9	Restos a Pagar	227
7.10	Parcerias Público-Privadas contratadas pelo Estado	228
7.11	Dívida Pública	231
8.	GLOSSÁRIO	243
9.	ORGÃOS DA ADMINISTRAÇÃO DIRETA	257
10.	ENTIDADES DA ADMINISTRAÇÃO INDIRETA E FUNDOS	259
10.1	Autarquias	259
10.2	Fundações	259
10.3	Fundos	259
10.4	Empresas Estatais Dependentes	260
11.	REFERÊNCIA BIBLIOGRÁFICA	261
EQUIPE TÉCNICA E COLABORADORES		264
12.	DECLARAÇÕES	267
DECLARAÇÃO DO REGISTRO DE ENCERRAMENTO DO EXERCÍCIO NO FIPLAN		269
DECLARAÇÃO SOBRE OS ASPECTOS RELEVANTES DAS DEMONSTRAÇÕES CONTÁBEIS CONSOLIDADAS DO ESTADO		273
13.	ANEXOS DA LEI 4.320/64	277
Administração Consolidada – Todos os Poderes		279
Anexo 1 – Demonstrativo da Receita e da Despesa Segundo as Categorias Econômicas		281
Anexo 2 – Demonstrativo da Receita		285
Anexo 2 – Demonstrativo da Despesa (Consolidado)		327
Anexo 2 – Demonstrativo da Despesa por Órgãos		335
Anexo 6 – Programa de Trabalho do Governo – Demonstrativo da Despesa por Função / Sub-Função / Programa por Órgão e Unidade Orçamentária		497
Anexo 7 - Programa de Trabalho do Governo – Demonstrativo da Despesa por Função / SubFunção / Programa por Projeto e Atividade		613
Anexo 8 – Programa de Trabalho do Governo - Demonstrativo da Despesa por Função / SubFunção / Programa, conforme o vínculo com os recursos		637
Anexo 9 – Demonstrativo da Despesa por Órgão e Função		669
Anexo 10 – Comparativo da Receita Orçada com a Arrecadada		685
Anexo 11 – Comparativo da Despesa Autorizada com a Realizada		727
Anexo 12 – Balanço Orçamentário		737
Anexo 13 – Balanço Financeiro		745
Anexo 14 – Balanço Patrimonial		751
Anexo 15 – Demonstrativo das Variações Patrimoniais		765

Anexo 16 – Demonstrativo da Dívida Fundada (Interna e Externa)	771	
Anexo 17 – Demonstrativo da Dívida Flutuante	775	
Anexo 18 - DFC - Demonstração dos Fluxos de Caixa	779	
Anexo 19 - DMPL – Demonstração das Mutações do Patrimônio Líquido	789	
Administração Consolidada – Poder Executivo		793
Anexo 12 – Balanço Orçamentário		795
Anexo 13 – Balanço Financeiro		803
Anexo 14 – Balanço Patrimonial		809
Anexo 15 – Demonstrativo das Variações Patrimoniais		823
Anexo 18 - DFC - Demonstração dos Fluxos de Caixa		829
Anexo 19 - DMPL – Demonstração das Mutações do Patrimônio Líquido		839
14.	DEMONSTRATIVOS DA LEI DE RESPONSABILIDADE FISCAL – LRF	843
Balanço Orçamentário – Receita		845
Balanço Orçamentário – Despesa		847
Demonstrativo da Execução das Despesas por Função e Subfunção		848
Demonstrativo da Receita Corrente Líquida		855
Demonstrativo das Receitas e Despesas Previdenciárias do Regime Próprio dos Servidores Públicos		856
Demonstrativo do Resultado Nominal		859
Demonstrativo do Resultado Primário		859
Demonstrativo dos Restos a Pagar por Poder e Órgão		861
Demonstrativo das Receitas e Despesas com Manutenção e Desenvolvimento do Ensino – MDE		864
Demonstrativo das Receitas de Operações de Crédito e Despesas de Capital		866
Demonstrativo da Projeção Atuarial do Regime Próprio de Previdência Social dos Servidores Públicos		867
Demonstrativo da Receita de Alienação de Ativos e Aplicação dos Recursos		875
Demonstrativo da Receita Líquida de Impostos e das Despesas Próprias com Ações e Serviços Públicos de Saúde		876
Demonstrativo das Despesas de Caráter Continuado Derivadas das Parcerias Público-Privadas Contratadas		878
Demonstrativo Simplificado do Relatório Resumido de Execução Orçamentária		879
Demonstrativo da Execução das Despesas por Emendas Individuais dos Deputados Estaduais		881
Demonstrativo da Despesa com Pessoal – Poder Executivo		883
Demonstrativo da Dívida Consolidada Líquida		884
Demonstrativo das Garantias e Contragarantias de Valores		885
Demonstrativo das Operações de Crédito		886
Demonstrativo da Disponibilidade de Caixa e dos Restos a Pagar – Poder Executivo		887
Demonstrativo Simplificado do Relatório de Gestão Fiscal – Poder Executivo		888

A Superintendência de Administração Financeira da Secretaria da Fazenda, responsável pelo levantamento das Demonstrações Contábeis Consolidadas e pela elaboração do Relatório Contábil da Administração Pública Estadual, apresenta a Prestação de Contas do Excelentíssimo Senhor Governador do Estado da Bahia, concernente ao exercício financeiro de 2021.

Cumpre o Estado, assim, o seu dever constitucional de dar transparência às suas ações e gestão financeira à sociedade baiana. Este Relatório será encaminhado à Assembleia Legislativa, na forma do Artigo 105, inciso XV, da Constituição do Estado da Bahia de 1989.

As Demonstrações Contábeis Consolidadas do Estado evidenciam os resultados das gestões Orçamentária, Financeira e Patrimonial da Administração Direta, das Autarquias, das Fundações, dos Fundos Especiais e a execução orçamentária das Empresas Estatais Dependentes, elaboradas segundo as normas federais e estaduais que regem a matéria, em especial a Lei Federal nº 4.320, de 17 de março de 1964, e incorporam as mudanças introduzidas pela Lei Federal nº 101/2000 (Lei de Responsabilidade Fiscal — LRF) e Resoluções do Conselho Federal de Contabilidade (Normas Brasileiras de Contabilidade Aplicada ao Setor Público — NBC TSP), complementadas pelas orientações contidas nas portarias federais

publicadas pela Secretaria do Tesouro Nacional — STN, sendo os dados contábeis oriundos essencialmente do Sistema Integrado de Planejamento, Contabilidade e Finanças — FIPLAN.

Em 2021, o FIPLAN teve mais um ano de avanços em seu desempenho e na capacidade de alimentar bases de dados para geração de relatórios gerenciais. Associado a outros recursos de *Business Intelligence* — BI implementados na Secretaria da Fazenda, o sistema FIPLAN se constitui no principal suporte tecnológico para finanças estaduais. Contribui para qualificar a alocação de recursos no implemento de políticas públicas ao oferecer consistente subsídio para tomada de decisão e escrituração fiscal, mantida a estratégia de seu contínuo aprimoramento.

O Relatório Contábil, parte componente da Prestação de Contas, apresenta uma análise mais detalhada das informações contábeis e fiscais, buscando o uso de uma linguagem de fácil entendimento a todo cidadão dos vários segmentos da sociedade, e com o aprimoramento contínuo das Notas Explicativas às Demonstrações Contábeis. Além disso, continuam sendo usados gráficos e tabelas para permitir uma melhor visualização dos dados constantes dos Balanços e demais Demonstrações Contábeis, incluindo uma análise por quocientes no relatório de Gestão Patrimonial.



Em face da pandemia da COVID-19, no exercício 2021, assim como em 2020, foi incluído um subitem na Introdução sob o título **Pandemia Covid 19 — aspectos legais, econômicos, financeiros e fiscais**. Trata-se de mais uma forma de dar transparência na utilização dos recursos públicos, especialmente em um cenário de calamidade pública, com aumento da necessidade da população por medidas para combater os efeitos da pandemia.

Os relatórios constantes da presente prestação de contas demonstram que o Estado da Bahia — apesar da crise que atinge a economia nacional e afeta suas receitas — tem cumprido todos os indicadores constitucionais, os da Lei de Responsabilidade Fiscal e os do Programa de Reestruturação e Ajuste Fiscal – PAF; tem mantido o equilíbrio fiscal e continua firme no seu propósito de reduzir as desigualdades, criar oportunidades para todos e cuidar do bem estar social.

Salvador, 31 de janeiro de 2022
Antônio Humberto Novais de Paula
Superintendente de Administração Financeira



1.1 ANÁLISE DA ECONOMIA BAIANA NO CONTEXTO DA ECONOMIA BRASILEIRA EM 2021 E OS IMPACTOS DA PANDEMIA DA COVID-19

De uma forma geral, o ano de 2021 apresenta cenários econômicos fortemente correlacionados ao controle da pandemia da COVID-19, em que se insere a vacinação. Também no Brasil, após um período crítico, com o colapso do sistema de saúde em vários estados, os efeitos da vacinação começaram a surgir, possibilitando a flexibilização das restrições das medidas de controle sanitário, o que contribuiu para o avanço gradativo da economia.

Por outro lado, a pandemia tem provocado o aumento da inflação em quase todos os países, em maior ou menor grau. No Brasil, as incertezas político-econômicas agravaram esse cenário e o Índice de Preços ao Consumidor Amplo - IPCA, indicador oficial de inflação, encerrou o ano com o percentual de 10,06% – muito acima do teto da meta de 5,25% estabelecido pelo governo. O Banco Central do Brasil – BCB alterou a política monetária, passando a elevar a taxa de juros, saindo de 2,0% no início do ano, para o patamar de 9,25%, no final de 2021.

A economia brasileira deve apresentar crescimento do PIB em torno de 4,5%, de acordo com o último Relatório Focus, de dezembro, do Banco Central. Vale destacar que este aumento no valor estimado do PIB resulta de uma composição de cada trimestre, com oscilações atípicas em razão da crise sanitária provocada pela pandemia da COVID-19 e as medidas adotadas para o seu enfrentamento em cada período. Além disso, o comparativo foi feito com a base de 2020 - ano em que a economia foi afetada mais fortemente pela pandemia, sobretudo pela indisponibilidade de vacina contra a COVID-19.

A cotação do dólar americano, frente ao real, elevou-se do patamar de R\$ 5,16 no início de 2021 para o patamar em torno de R\$ 5,58 no final do ano, um aumento próximo a 8,1%, com pico de R\$ 5,84 em 09/03/2021, e tem gerado pressões inflacionárias. A Balança Comercial encerrou o exercício com *superávit* de US\$ 61 bilhões, resultado superior ao registrado em 2020, com *superávit* de US\$ 50,9 bilhões. Já as transações correntes tiveram um *déficit* de US\$ 28,1 bilhões, que foi financiado pelo investimento estrangeiro direto, que somou US\$ 58,0 bilhões de janeiro até dezembro. As reservas internacionais encerraram o exercício com saldo de US\$ 362,2 bilhões, valor superior ao registrado em 2020 (US\$ 355,6).



Com base nos dados das pesquisas mensais do IBGE, referentes ao terceiro trimestre, sistematizadas e analisadas pela Superintendência de Estudos Econômicos e Sociais da Bahia (SEI), a atividade econômica da Bahia apresentou uma boa recuperação, com exceção da indústria de transformação.

O bom desempenho dos serviços diante da redução dos casos de covid-19 e a consequente flexibilização das atividades de contato presencial, juntamente com a agropecuária, foram responsáveis pelo crescimento do PIB da Bahia no terceiro trimestre.

A indústria geral apresentou resultados negativos no terceiro trimestre e no ano, na comparação com 2020, com quedas de 11,6% e 13,4%, respectivamente, registrando três trimestres consecutivos de queda. As atividades de produtos derivados de petróleo (-27,0%) e veículos automotores (-94,3%) foram as principais responsáveis pela retração da indústria de transformação na Bahia.

As vendas no comércio varejista recuaram 4,0% no terceiro trimestre. O setor apresentou, no ano, resultado positivo de 5,2%. A queda nas vendas do varejo baiano, na comparação interanual, não obstante os sinais de uma retomada gradual nas atividades, deveu-se em boa parte à elevação da inflação, que em setembro atingiu 10,25% em 12 meses, desemprego ainda elevado e o cenário de incerteza pelo crescimento dos juros e dos riscos de uma crise energética, afetando a confiança do consumidor.

O setor de serviços, o mais afetado pelas medidas adotadas para controlar a disseminação da covid-19, a partir de abril voltou a recuperar as perdas, com a flexibilização das atividades do setor, crescendo dois trimestres consecutivos em relação a 2020, 28,5% e 24,9%, no segundo e no terceiro, respectivamente. Em relação ao trimestre anterior o setor vem crescendo também por dois trimestres seguidos.

As medidas de reabertura e flexibilização foram positivas, principalmente para as atividades de alojamento e alimentação que se encontravam fechadas e voltaram a funcionar de maneira gradual, já impactando o nível de atividade do setor, que passou o ano inteiro de 2020 no campo negativo. O desempenho da atividade de Serviços prestados às famílias, (203,1%) no terceiro trimestre, comprova o quanto o setor foi prejudicado pela pandemia no ano anterior. No acumulado do ano, o setor já cresceu 12,5%.

A agricultura mais uma vez vai registrar crescimento, com novo recorde na safra de grãos, conforme o nono Levantamento Sistemático da Produção Agrícola – LSPA (IBGE), relativo a setembro de 2021. Manteve estimativa da produção de cereais, oleaginosas e leguminosas na Bahia em 10,46 milhões de toneladas em 2021, o que representa aumento de 3,9% na comparação com a safra 2020 – que foi o melhor resultado da série histórica da pesquisa.

Para o último trimestre de 2021, as projeções sinalizam uma taxa mais modesta que a do terceiro trimestre, devido às incertezas causadas pela nova variante do coronavírus, ômicron, que causaram cancelamentos de festividades tradicionais do mês de dezembro, com efeitos negativos sobre a cadeia do turismo. Mesmo assim, as atividades do setor de serviços continuaram abertas, garantindo uma taxa positiva no quarto trimestre. Não obstante o aumento dos juros, a inflação alta, o risco hídrico e o elevado desemprego, projeta-se uma recuperação mais robusta da economia baiana para 2021 com expansão de 3,7%, conforme Boletim de Conjuntura da Bahia, 3º trimestre de 2021, da SEI.

De acordo com o Boletim de Comércio Exterior, da SEI, em 2021 as exportações baianas alcançaram US\$ 9,9 bilhões – maior valor desde 2012 - o que representa uma alta de 26,3% em relação ao registrado em 2020. Já as importações atingiram US\$ 8,0 bilhões, um crescimento 62,0% em relação ao ano anterior. Com esses resultados, o saldo da Balança Comercial foi de US\$ 1,8 bilhão, redução de 35,65%, em relação a 2020.



No agregado dos nove primeiros meses de 2021, levando-se em conta a série ajustada, que incorpora as informações declaradas fora do prazo, a Bahia preencheu 109.999 novas vagas – aumento de 6,46% em relação ao total de vínculos celetistas do início do ano. O crescimento do emprego celetista também foi observado no Brasil e no Nordeste, no acumulado de janeiro a setembro, com 2.512.937 e 393.628 novas vagas, respectivamente. A unidade federativa baiana continuou à frente das demais do Nordeste, com Ceará (+75.376 postos) e Pernambuco (+70.500 postos) na segunda e terceira posições, respectivamente. Entre as unidades da Federação, situou-se na sétima colocação.

Investimentos e Auxílios Financeiros

O Estado da Bahia ficou em segundo lugar no *ranking* de investimentos entre 2015 e 2020, atrás apenas de São Paulo. Do total de R\$ 14,9 bilhões investidos pela Bahia, R\$ 2,1 bilhões foram aplicados em saúde, prioridade estabelecida pelo governo. Foram construídos nove hospitais novos e uma pioneira rede de policlínicas regionais que já contabiliza 16 unidades em operação, devendo chegar a 25. Essa infraestrutura criada nos últimos anos resultou em um melhor desempenho da Bahia na pandemia, salvando milhares de vidas.

O recém-lançado Programa Estado Solidário contempla bolsa no valor de R\$ 150,00 para 292.987 alunos cadastrados no CadÚnico, a continuidade de ações como o vale-alimentação de R\$ 55,00 para os cerca de 800 mil matriculados na rede pública e o programa de bolsas Mais Estudo. A isenção da conta de água para famílias de baixa renda também já havia sido concedida em 2020, e as medidas reúnem ainda microcrédito, prorrogação e parcelamento de impostos. Na Educação, o dispêndio total é de R\$ 410 milhões. Ao todo, e considerando-se as ações que já ocorreram em 2020, o custo do Estado Solidário passa de R\$ 1 bilhão.

A rede estadual de ensino está recebendo investimentos de mais de R\$ 2 bilhões para infraestrutura das escolas. Os recursos estão sendo empregados na modernização das escolas estaduais e também na construção de novas escolas e dos Complexos Poliesportivos Educacionais.

São mais de 600 escolas com intervenções e outras dezenas que estão em construção. As obras são fundamentais para a ampliação de novas modalidades e ofertas na rede estadual de ensino, como a Educação em Tempo Integral e a Educação Profissional e Tecnológica.

A nova fase do programa Mais Estudo conta com mais 4.005 monitores para Língua Portuguesa, Matemática e Educação Científica, com direito a bolsa mensal de R\$ 100,00, para auxiliar a aprendizagem dos colegas nestes componentes curriculares.

Estado antecipa R\$ 247,2 milhões aos 417 municípios baianos e prorroga ICMS de varejistas

Os 417 municípios baianos receberam, no dia 30/12/2021, um reforço no caixa para fechamento das contas, com a antecipação pelo Governo do Estado de R\$ 247,2 milhões correspondentes às receitas com ICMS e do IPVA arrecadados nos dias 27, 28 e 29. As receitas antecipadas aos municípios, de acordo com o calendário das transferências constitucionais, somente seriam repassadas em janeiro.

O governo baiano também instituiu medidas de apoio a segmentos empresariais do Estado. Foi prorrogado o ICMS de dezembro para as empresas varejistas baianas, com pagamento em duas parcelas cujas datas de vencimento ocorrerão em 10 de janeiro e 9 de fevereiro. Também será prorrogada a redução de base de cálculo para o transporte intermunicipal de passageiros, em função da persistência da pandemia.



Ressalte-se que os municípios baianos chegam ao fim de 2021 pressionados pela persistência das crises sanitária e econômica. Além disso, muitas destas prefeituras estão enfrentando os estragos provocados pelas fortes chuvas.

O Estado já vem adotando uma série de medidas diante da catástrofe, a exemplo da criação de um auxílio financeiro destinado às famílias atingidas pelas chuvas e a extensão da tarifa social da Empresa de Águas e Saneamento da Bahia (Embasa) para todos os imóveis que tiveram prejuízos com as enchentes nos municípios em situação de emergência.

Dados sobre população afetada pelas chuvas na Bahia

Com base em informações recebidas das prefeituras, a Superintendência de Proteção e Defesa Civil da Bahia (Sudec) atualizou, no dia 10 de janeiro de 2022, os números referentes à população atingida pelas enchentes que ocorrem em diversas regiões do Estado. São 26.606 desabrigados, 60.099 desalojados, 2 desaparecidos, 26 mortos e 521 feridos. O número total de atingidos é de 850.445 pessoas.

Os números correspondem às ocorrências registradas em 177 municípios afetados. É importante destacar que, desse total, 166 estão com decreto de situação de emergência. O último decretado foi o município de Maetinga.

Estado da Bahia é líder na geração de energias renováveis

A Bahia lidera o *ranking* dos cinco principais estados na geração acumulada de energia solar e eólica, entre janeiro e agosto de 2021. Juntas, as fontes renováveis deverão investir cerca de R\$ 37 bilhões em municípios baianos nos próximos anos, além dos R\$ 25,7 bilhões já injetados no Estado para a criação de parques eólicos e solares. Os dados são da Câmara de Comercialização de Energia Elétrica e constam no Informe Executivo de Energia Eólica e Solar de outubro,

divulgados pela Secretaria de Desenvolvimento Econômico (SDE). Comparado a agosto de 2020, houve um aumento de 14% na geração de energia eólica.

Empregos

A geração de empregos também é favorável quando se fala no segmento das energias renováveis da Bahia. No Informe Executivo Solar, destaca-se a criação de 13 mil postos de trabalho diretos na fase de construção dos parques que já estão em operação. A previsão é que sejam criados mais de 64 mil empregos diretos na fase de construção para os parques que estão em construção e construção não iniciada.

Já em energia eólica, foram gerados mais de 148 mil empregos em toda cadeia produtiva, sendo mais de 57 mil contratações diretas na fase de construção dos parques que já estão em operação, além de prever a criação de mais 69 mil empregos diretos e indiretos para os parques que estão em construção e construção não iniciada.



1.2 – DESEMPENHO DA ARRECADAÇÃO EM RELAÇÃO À PREVISÃO, E PROVIDÊNCIAS ADOTADAS NO ÂMBITO DA FISCALIZAÇÃO DAS RECEITAS E COMBATE À SONEGAÇÃO (ART. 58 DA LRF)

1.2.1 RESULTADOS DA ARRECADAÇÃO DE TRIBUTOS

O ICMS por segmento econômico – Os resultados da arrecadação do Imposto sobre a Circulação de Mercadorias e Prestação de Serviços – ICMS, na tabela 1.01 a seguir, mostram, por segmento econômico, os valores previstos e os valores realizados no exercício de 2021:

TABELA 1.01 Cumprimento de Metas (Valores em R\$ Mil)				
Segmento	Previsto	Realizado	% Realizado/ Previsto	Realizado – Previsto
Agricultura	192.775,40	236.863,67	122,87	44.088,27
Agroindústria	656.660,18	636.966,90	97,00	-19.693,28
Comércio Atacadista	4.264.220,68	4.853.775,62	113,83	589.554,94
Comércio Varejista	5.251.558,70	6.044.689,61	115,10	793.130,90
Ind Açúcar e Álcool	62.320,81	64.074,20	102,81	1.753,39
Ind Bebidas	1.780.082,62	1.614.240,33	90,68	-165.842,29
Ind Metalúrgica	389.645,41	502.229,69	128,89	112.584,27
Ind Mineração e Derivados	320.721,70	479.609,17	149,54	158.887,47
Ind Química	1.678.959,75	2.181.336,98	129,92	502.377,24
Misto Indústria	474.290,95	532.883,63	112,35	58.592,68
Misto Serviços	172.929,51	222.610,32	128,73	49.680,82
Petróleo	7.208.102,47	7.944.306,98	110,21	736.204,52
Serviços de Transporte	345.608,86	407.091,22	117,79	61.482,36
Serviços de Utilidade Pública	3.879.984,00	4.150.097,66	106,96	270.113,66
Supermercados	1.323.912,40	1.322.709,75	99,91	-1.202,65
TOTAL	28.001.773,44	31.193.485,74	111,40	3.191.712,30

Fonte: PGM – Janeiro de 2022

Nota: a diferença registrada entre este quadro e os dados do Balanço refere-se ao modo de apuração da arrecadação que difere da contabilização, não significando divergência de resultado.

A meta ideal de arrecadação do ICMS estabelecida para o ano de 2021 foi superada em 11,40% num total de R\$ 3,19 bilhões em valores absolutos. As participações positivas mais relevantes na superação dos valores de metas estabelecidos foram dos segmentos Comércio Varejista, Petróleo e Comércio Atacadista, nesta ordem, tendo o segmento de Indústria de Bebidas uma maior participação negativa.

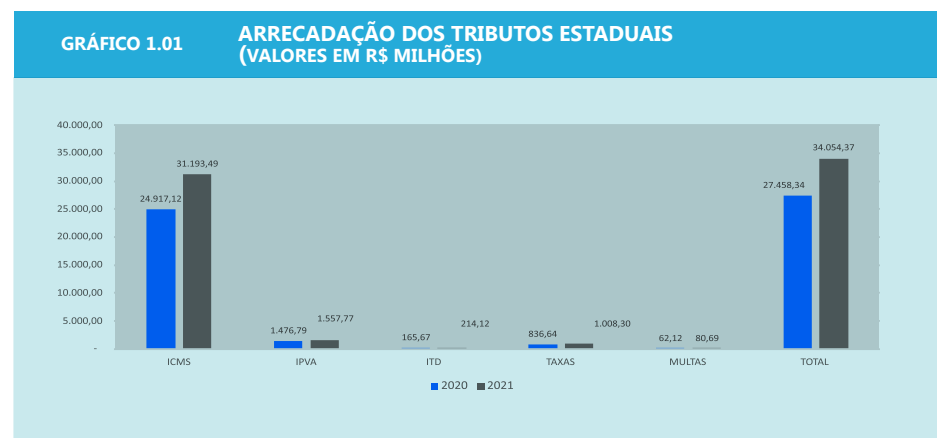
Arrecadação do ICMS, IPVA, ITD, Taxas e Outras Receitas em 2021

– Comparativo com o ano anterior –

A arrecadação de todos os tributos teve um incremento em termos de valores nominais de 24,02%, significando um acréscimo R\$ 6,59 bilhões, em relação ao ano de 2020. O crescimento mais significativo, em função de ser o tributo principal, foi o do ICMS com crescimento de 25,19% e valor absoluto de R\$ 6,27 bilhões. Os demais também apresentaram bom desempenho, destacando-se as Taxas com aumento de R\$ 171,66 milhões (V. Tabela 1.02 e Gráfico 1.01).

TABELA 1.02 ARRECADAÇÃO DOS TRIBUTOS ESTADUAIS (VALORES EM R\$ MILHÕES)				
Tributo	2020	2021	Incremento	Incremento%
ICMS	24.917,12	31.193,49	6.276,36	25,19%
IPVA	1.476,79	1.557,77	80,98	5,48%
ITD	165,67	214,12	48,45	29,25%
Taxas	836,64	1.008,30	171,66	20,52%
Multas	62,12	80,69	18,58	29,90%
Total	27.458,34	34.054,37	6.596,03	24,02%

Fonte: Sistema Integrado de Gestão da Administração Tributária - SIGAT



Fonte: Sistema Integrado de Gestão da Administração Tributária - SIGAT

No ano de 2021, a arrecadação dos tributos estaduais foi amplamente favorável, com grande desempenho, principalmente dos Segmentos do Comércio que superaram muito as expectativas, apesar da ainda presente crise sanitária decorrente da propagação do SARS-CoV-2 (COVID-19) desde o ano anterior. Como pode ser visto na Tabela 1.03 o crescimento do Segmento de Petróleo atingiu o valor de R\$ 2,68 bilhões com um percentual de 50,90% de crescimento em relação a arrecadação do ano de 2020. Além disso o Comércio – Atacado e Varejo juntos – contribuiu com um aumento de R\$ 1,95 bilhão, participando de forma relevante do crescimento com aumento de 21,83%. Todos os segmentos tiveram desempenho positivo, exceto o Segmento de Indústria de Bebidas que registrou um decréscimo de 5,57%, mas que tem uma participação discreta no total da arrecadação do ICMS.

TABELA 1.03 Arrecadação do ICMS por Segmento Econômico

Segmento	2020	2021	Incremento	% Incremento
Ind Bebidas	1.709.443,16	1.614.235,32	-95.207,84	-5,57%
Ind Açúcar e Alcool	47.590,26	64.074,19	16.483,94	34,64%
Agroindustria	630.649,80	660.566,40	29.916,60	4,74%
Misto Serviços	169.110,81	235.376,95	66.266,14	39,19%
Agricultura	171.377,50	237.823,44	66.445,94	38,77%
Misto Indústria	459.891,15	542.976,91	83.085,76	18,07%
Serviços de Transporte	305.106,33	403.832,17	98.725,84	32,36%
Supermercados	1.241.763,39	1.347.861,80	106.098,41	8,54%
Ind Metalúrgica	363.151,68	496.365,48	133.213,80	36,68%
Ind Mineração e Derivados	318.183,81	483.079,80	164.895,98	51,82%
Serviços de Utilidade Pública	3.730.142,70	4.152.117,01	421.974,32	11,31%
Ind Química	1.613.041,20	2.169.127,91	556.086,71	34,47%
Comércio Atacadista	3.998.603,55	4.834.770,49	836.166,94	20,91%
Comércio Varejista	4.894.982,27	6.008.116,67	1.113.134,40	22,74%
Petróleo	5.263.799,54	7.943.161,17	2.679.361,64	50,90%
Total	24.916.837,14	31.193.485,74	6.276.648,60	25,19%

Fonte: Sistema Integrado de Gestão da Administração Tributária - SIGAT

A Superintendência de Administração Tributária, em consonância com as determinações do Governo Estadual, quanto aos cuidados com os aspectos sanitários requeridos pela presença do COVID-19, seguiu com as medidas necessárias para segurança dos servidores e continuidade dos trabalhos durante o ano de 2021, através de seus diversos processos, quais sejam, de fiscalização de contribuintes, monitoramentos e ações centralizadas, mantendo o ritmo de trabalho de anos passados, o que contribuiu, juntamente com o desempenho econômico, para os resultados apresentados.

Fiscalização de médias e grandes empresas

Os resultados apresentados pela fiscalização de estabelecimentos em termos de crédito reclamado tiveram um decréscimo de 24,40% em 2021 comparado com



o ano anterior, tendo o mesmo comportamento o valor total de multas lançadas, em 13,63%. Essa inflexão nos números em relação ao comportamento que vinha desde 2019, se deve principalmente pela mudança de abordagem na fiscalização de grandes empresas onde se passou a trabalhar no acompanhamento mais estreito dos contribuintes que compõem as grandes redes. O total de lançamento do crédito tributário por Autos de Infração em 2021 foi de R\$ 1,42 bilhão tendo um total de Multas por Infração em R\$ 884,31 milhões.

Comportamento da arrecadação de ICMS e fiscalização do Simples Nacional

No ano de 2021, a arrecadação de ICMS dos contribuintes optantes pelo Regime do Simples Nacional teve um crescimento de 34,70%, superando em R\$ 351.540,09 a arrecadação do ano anterior (V. Tabela 1.04, abaixo):

TABELA 1.04 Arrecadação Contribuintes Simples Nacional				
Segmento	2020	2021	Incremento	% Incremento
Comércio Varejista	733.015,18	987.559,46	254.544,28	34,73%
Supermercados	92.867,19	118.207,40	25.340,21	27,29%
Comércio Atacadista	60.276,21	82.866,97	22.590,76	37,48%
Misto Indústria	28.116,01	39.346,35	11.230,35	39,94%
Misto Serviços	23.451,94	33.220,51	9.768,58	41,65%
Ind Metalúrgica	14.013,65	19.300,98	5.287,33	37,73%
Ind Mineração e Derivados	12.822,57	18.604,74	5.782,18	45,09%
Agroindústria	13.593,75	18.426,84	4.833,08	35,55%
Ind Química	11.465,08	16.319,64	4.854,55	42,34%
Serviços de Transporte	10.861,76	14.337,71	3.475,94	32,00%
Serviços de Utilidade Pública	8.741,34	11.634,04	2.892,70	33,09%
Agricultura	2.210,96	2.783,78	572,81	25,91%
Ind Bebidas	1.544,79	1.787,46	242,67	15,71%
Petróleo	222,11	346,77	124,66	56,12%
Total	1.013.202,55	1.364.742,64	351.540,09	34,70%

Fonte: Sistema de Planejamento e Gerenciamento de Mercado - PGM

Nas ações relativas à fiscalização com lançamento de crédito de ofício, teve-se como resultado o valor de R\$ 35,44 milhões, somados ICMS e multas aplicadas, resultante de 1.196 ordens de serviço concluídas, sendo 192 encerradas com lançamento de crédito.

1.2.2 AÇÕES PARA O INCREMENTO DA ARRECADAÇÃO

Central de Operações Estaduais-COE

A COE continua atuando sobre as inconsistências contidas em Notas Fiscais Eletrônicas que se referem geralmente a erros e omissões focados principalmente no ICMS devido na apuração sumária, quais sejam, Antecipação Parcial, Antecipação Total e Substituição Tributária. Tal trabalho é direcionado principalmente à atuação da Fiscalização de Trânsito de Mercadorias, nos Postos Fiscais, nas Unidades Móveis de Fiscalização e nas Centrais de Monitoramento de Transportadoras. Nas Malhas Fiscais, também, com o trabalho da COE, e outros sistemas corporativos, a Administração Tributária utiliza os resultados da central, comunicando, notificando e convocando os contribuintes para regularizar ou justificar as inconsistências detectadas.

Fiscalização do Trânsito de Mercadorias

Em 2021 as ações de Fiscalização do Trânsito de Mercadorias consistiram nas Operações Especiais a seguir sintetizadas:

I - Operação Fisco Presente – execução unidades móveis de fiscalização

Objetivo: Operação Especial com a finalidade de intensificar a fiscalização em segmentos previamente selecionados, visando estimular o cumprimento voluntário das obrigações tributárias, bem como identificar possíveis contribuintes que estejam utilizando documentos fiscais e/ou equipamentos irregulares.

Justificativas: coibir a comercialização irregular de mercadorias evitando a sonegação fiscal e concorrência desleal. Além disso, induzir o incremento da



arrecadação pelo efeito indireto que o controle exerce sobre o universo geral de contribuintes, marcando a presença do Estado através da Secretaria da Fazenda atuando de forma efetiva para aumentar a percepção do risco subjetivo dos contribuintes que não cumprem com suas obrigações fiscais.

Foco: o acompanhamento pelas equipes das Unidades Móveis de Fiscalização de carga e descargas nos grandes centros comerciais. Realizou visitas a 1.620 estabelecimentos do Simples Nacional do segmento: Minimercados, Padarias, Confeitarias e Delicatessens, Confeções, Calçados, Bebida e Material de Construção.

O trabalho teve como consequência a lavratura de 37 Notificações e Autos de Infração resultando numa arrecadação de ICMS de R\$ 4,7 milhões.

II – Operação Barreira Fiscal – Execução Postos Fiscais

Objetivo: Operação Fiscal Especial, visando assegurar um controle rigoroso das cargas em circulação em trânsito pelas unidades fiscais através da adoção de procedimentos operacionais criteriosos de forma a combater possíveis indícios de sonegação e/ou irregularidades.

Justificativa: intensificar o controle da circulação das mercadorias com histórico de viés de risco em um período de aumento das compras interestaduais, visando a formação de estoque para as demandas do final de ano.

Forma de implementação: reforço das unidades de fiscalização através do aumento do efetivo nos Postos Fiscais e definição de escalas de equipes com a tarefa exclusiva de controle das pistas, com a finalidade de evitar a prática conhecida como “bate pneu” que consiste na passagem direta na unidade sem ser fiscalizado. Além disso, Unidades Móveis de Fiscalização foram escaladas com atividades de apoio aos principais Postos Fiscais cobrindo desvios utilizados como rotas alternativas.

Foco: Operação terá como foco principal o controle rigoroso da circulação dos produtos de valor agregado e de viés de histórico de irregularidade. São eles: Etanol (Álcool), Açúcar, Carnes, Farinha de Trigo, Bebida Quente, Medicamentos; Material de Construção.

A operação resultou em 1.765 Notificações e Autos de Infração resultando numa arrecadação de ICMS de R\$ 17,1 milhões.

Sistema de Malha Fiscal Censitária - SMFC e o Módulo de Verificação de Indício do Sistema

Em 2021, o Sistema de Malha Fiscal Censitária-SMFC deu continuidade no suprimento de informações à área de Planejamento da Fiscalização com informações que são a base para as programações, bem como no seu projeto em si, que avançou no trabalho de construção dos batimentos de dados envolvendo contribuintes do Regime Normal de Apuração e do Regime do Simples Nacional.

A área de planejamento da fiscalização, então, avançou na utilização no Sistema e-Fiscalização com seu Módulo de Verificação de Indícios, Planejamento e Controle da Fiscalização - PCF e Domicílio Tributário Eletrônico, utilizando os resultados do Sistema de Malha Fiscal Censitária que apontam os indícios de infração à legislação tributária, conduzindo o processo de verificação destes indícios, buscando os devidos ajustes na obrigação tributária, que podem se dar através da autocorreção feita pelo contribuinte ou da autuação resultante da fiscalização.

A Nota Fiscal do Consumidor Eletrônica (NFC-e)

A Nota Fiscal do Consumidor Eletrônica (NFC-e) alcançou em 2021 o número de 75.657 contribuintes emissores na Bahia. Esse total representa um crescimento de 6,5% em relação ao total apresentado em dezembro de 2020. Somente no ano de 2021 foram emitidas mais de 1,14 bilhão de documentos. Hoje, o total de NFC-e emitidas desde sua implantação chegou a 4,45 bilhões de NFC-e.



A importância da consolidação de utilização desse documento pelas empresas varejistas tem diversas vertentes: a Secretaria da Fazenda se prepara cada vez mais para fazer o armazenamento e o processamento destes dados, ampliando a eficácia da fiscalização. Além disso, ter acesso ágil às informações do movimento econômico das empresas que comercializam produtos, do início ao fim da cadeia produtiva é de suma importância para fiscalização e para política tributária. Dados do faturamento das empresas varejistas são importantes, também, para outras áreas do Governo do Estado, a exemplo da Secretaria de Planejamento e Secretaria de Administração que necessitam de informações sobre os preços dos produtos.

Além disso, o consumidor também se beneficia com o volume crescente de informações, que passam a constar no banco de dados da SEFAZ, trazendo benefícios diretos por contribuir, por exemplo, para ampliar a base de análise do aplicativo Preço da Hora Bahia, ferramenta de pesquisas de preço em tempo real, no celular ou no computador.

Preço da Hora Bahia

O Sistema Preço da Hora Bahia foi lançado em abril de 2020, e já teve mais de 430 mil downloads realizados até o final do ano de 2021. A ferramenta pesquisa em segundos os preços mais baixos de mais de 500 mil produtos à venda no mercado varejista da Bahia, com base nas informações das notas fiscais eletrônicas, NF-e e NFC-e, permitindo ao usuário ir diretamente ao estabelecimento onde foi identificado o melhor preço.

O aplicativo foi considerado pelo PROCON-BA como uma alternativa eficaz para os consumidores diante da alta de alimentos e traz o benefício de estimular todos os varejistas à emissão regular dos documentos fiscais eletrônicos, condição primordial para os controles da Administração Tributária através da fiscalização e, também, no provimento de informações mais completas para os estudos da política tributária.

As informações são oriundas de cerca de 180 mil empresas, que aderem ao pro-

grama, presentes nos 417 municípios do Estado da Bahia, ao emitirem a Nota Fiscal do Consumidor Eletrônica (NFC-e) ou a Nota Fiscal Eletrônica (NF-e). Diariamente, são mais de 3,2 milhões de notas fiscais processadas pela Sefaz-Ba, com picos superiores a 4,4 milhões.

A Secretaria da Fazenda do Estado da Bahia disponibilizou para os usuários uma nova versão do aplicativo, que traz novas funcionalidades e melhorias. Uma das melhorias da nova versão está na comunicação com o GPS, função que permite levar o usuário até o estabelecimento em que deseja realizar a compra. Outro benefício está relacionado a funcionalidade chamada “Produtos favoritos”, que agora são exibidos em ordem alfabética automaticamente. Além disso, o usuário pode adicionar aos seus grupos de favoritos tanto os produtos como os estabelecimentos de sua preferência, a partir da tela de “Detalhes de produtos”.

Sistema e-Fiscalização

O sistema e-Fiscalização, implantado pela Administração Tributária da SEFAZ em 2020, está no caminho de dotar o fisco de mais eficiência e produtividade ao possibilitar o trabalho em escala na indução ao contribuinte em regularizar suas obrigações tributárias, através de Malhas Fiscais e, também tornar mais ágil as fiscalizações, principalmente as sumárias.

Os módulos do sistema já estão em funcionamento e uso. O novo Sistema de Domicílio Tributário Eletrônico, tem como principal avanço a comunicação bidirecional entre o Fisco Estadual e o contribuinte e o módulo PCF (Planejamento e Controle da Fiscalização) coordenará o tratamento dos indícios de inconsistências fiscais nas movimentações de contribuintes detectados pela Malha Fiscal Censitária, possibilitando sua seleção por tipo de indício, segmento e região.

O Sistema e-Fiscalização dará maior potencial ao combate à sonegação ao possibilitar o encaminhamento massivo de notificações a contribuintes selecionados por região, segmento ou tipos de indícios identificados pela Malha Fiscal Censitária, ampliando as possibilidades de auto regularização pelas empresas e, nos casos



em que isso não ocorra, gerenciando as ações centralizadas, como descredenciamento e inaptidão que induzam o contribuinte à correção e, também, a emissão de ordens de serviço para a fiscalização.

Com o trabalho de Malhas Fiscais executado pelas Inspetorias de Fiscalização com a coordenação da Inspetoria de Fiscalização Eletrônica de Tributos da DPF, a partir dos indícios gerados, o sistema irá estimular a auto regularização via DT-e, ou seja, permitir que o contribuinte regularize sua situação junto ao fisco sem que seja necessário o lançamento por auto de infração.

Adimplência na entrega da Escrituração Fiscal Digital

A Escrituração Fiscal Digital (EFD) vem sendo encaminhada à Secretaria da Fazenda do Estado de forma regular por um percentual de 86,2% de empresas baianas (em números mais atuais). Com a utilização do Painel EFD, houve uma excelente evolução deste indicador desde julho de 2017, data da implantação do painel, quando, então, o índice de adimplência era de 66,9%. Mais de 40 mil empresas de todo o Estado são obrigadas pela legislação a enviar a EFD todos os meses ao fisco estadual. O encaminhamento deve ser feito até o dia 25 de cada mês, com os registros da movimentação econômica do mês anterior.

O arquivo digital é de entrega obrigatória para os contribuintes do ICMS, com exceção daqueles optantes pelo regime do Simples Nacional. A EFD reúne um conjunto de registros de apuração de impostos referentes às operações e prestações praticadas pelo contribuinte, e ainda relaciona documentos fiscais e outras informações de interesse dos fiscos das unidades federadas e da Secretaria da Receita Federal do Brasil. Assim, monitorar as entregas e melhorar a consistência dos dados apresentados são os principais objetivos do Painel de Acompanhamento da Escrituração Fiscal Digital - EFD.

CIRA – Comitê Interinstitucional de Recuperação de Ativos

O combate à sonegação fiscal por meio do CIRA-Comitê Interinstitucional de Recuperação de Ativos resultou em 2021 no pagamento aos cofres estaduais de um valor de R\$ 57 milhões em créditos tributários de difícil recuperação. Aqui

ressalta-se a importância da atuação dos servidores do fisco estadual, atuando com os demais órgãos.

O início de cada trabalho consiste na identificação, pela Secretaria da Fazenda, de possíveis crimes fiscais. Este primeiro passo ocorre por meio das equipes de fiscalização da Secretaria da Fazenda, alinhadas com a Inspetoria Fazendária de Investigação e Pesquisa-INFIP, responsável por elaborar as notícias-crime por meio das quais a Sefaz irá notificar o Ministério Público Estadual (MP-Ba) sobre os indícios encontrados.

Em 2021, a Secretaria da Fazenda enviou ao Ministério Público – BA 81 notícias-crime, das quais 45 relacionadas a contribuintes reincidentes na prática de Débito Declarado e não pago e 32 a infrações de naturezas diversas. O imposto devido pelos contribuintes, incluindo os casos de difícil recuperação, totalizou R\$ 230,2 milhões.

Além da Secretaria da Fazenda e do Ministério Público – BA, integram o CIRA, o Tribunal de Justiça (TJ-BA), a Secretaria da Segurança Pública (SSP-BA) e Procuradoria Geral do Estado (PGE). As estratégias para a recuperação do crédito sonegado envolvem a realização de operações especiais e de oitivas com contribuintes, e ainda o ajuizamento de ações penais.

Cabe ao MP-Ba avaliar as informações produzidas pelo fisco e decidir pelo aprofundamento das investigações com apoio da Polícia Civil. Em fases posteriores, os contribuintes podem ser convocados para oitivas conduzidas pelo MP-BA nas sedes do CIRA na capital e no interior. Nos casos em que são caracterizados crimes contra a ordem tributária, o Judiciário é acionado para avaliar a autorização para o cumprimento de medidas cautelares como mandados de prisão e de busca e apreensão.

Cabe à INFIP, da estrutura da Superintendência de Administração Tributária, aprofundar os levantamentos produzidos pelas demais áreas da SEFAZ, levantando informações que possam caracterizar indícios não apenas de crimes fiscais em específico, mas de situações como enriquecimento ilícito, utilização de pessoas





'laranjas', falsificação de documentos e outros elementos capazes de propiciar o máximo de subsídios para que as notícias-crime possam subsidiar da melhor maneira possível o trabalho do Ministério Público do Estado e da investigação policial.

Em 2021, foram realizadas cinco grandes operações especiais pela força-tarefa de combate aos crimes contra a ordem tributária, que reúnem, além da INFIP, o Grupo de Atuação Especial de Combate à Sonegação Fiscal e aos Crimes Contra a Ordem Tributária, Econômica, as Relações de Consumo, a Economia Popular do Ministério Público (GAESF), a Coordenação Especializada de Combate à Corrupção e à Lavagem de Dinheiro (CECCOR/LD/DECECAP/DRACO) e a Companhia Independente de Polícia Fazendária da Polícia Militar (CIPFAZ), ambas pertencentes à estrutura da Secretaria de Segurança Pública-SSP-BA.

1.3 AÇÕES IMPLEMENTADAS NA ÁREA FINANCEIRA

1.3.1 SISTEMA INTEGRADO DE PLANEJAMENTO, CONTABILIDADE E FINANÇAS – FIPLAN

Dado o contínuo aprimoramento do FIPLAN, registram-se no exercício de 2021 as seguintes realizações:

- desenvolvimento, homologação e implantação de alterações na funcionalidade Liberação de Pagamento – LIB, por meio de novos filtros de pesquisa, com o objetivo de permitir aos usuários a seleção das liquidações por ordem cronológica de pagamento, em atendimento à Lei Estadual 9.433/2005, art. 6º.
- desenvolvimento e homologação de nova funcionalidade denominada "Justificativa – Ordem Cronológica", com o objetivo de permitir que os usuários cadastrem uma justificativa para as despesas que ocorreram fora da ordem cronológica de pagamento, em atendimento à Lei Estadual 9.433/2005, art. 6º, parágrafo 2º.
- conclusão do desenvolvimento, homologação e implantação de adequações nas estruturas de dados e funcionalidades do módulo do Cadastro da Despesa - CDD, para permitir o armazenamento da posição atual do instru-

mento, mitigando problemas de desempenho das rotinas do módulo, bem como, viabilizando a configuração atual do instrumento na Base de Dados Corporativa - BDCE;

- especificação e início de desenvolvimento de adequações nas rotinas de geração da Matriz de Saldos Contábeis (MSC) para o exercício de 2022, conforme determinações da STN;
- homologação de adequações nas funcionalidades de Conciliação Bancária Extrato Manual e Conciliação Bancária Extrato Automático para permitir conciliar lançamentos de Aplicação e Resgate das contas fora do Sistema de Caixa Único - SCU;
- implantação das novas funcionalidades, como também de adequações nas funcionalidades da execução da despesa, para viabilizar o pagamento centralizado da folha de pessoal por meio de integração com o sistema RH-Bahia. Registram-se as seguintes implantações em 2021:

1. acompanhamento das operações de folha;
2. aprovação de folha;
3. autorização de desembolso;
4. cancelar aprovação de folha;
5. cancelar autorização de desembolso;
6. cancelar "desautorização" de desembolso;
7. cancelar folha de pagamento;
8. carga da tabela de rubrica;
9. carga da tabela de tipo de folha;
10. carga de folha Fiplan;
11. consultar pagamento de credor – PCR;
12. consultar execução manual;
13. consultar folha de pagamento;
14. consultar NEX;
15. consultar NOE;
16. consultar pagamento de Líquidos e Pensões – PLP;



17. consultar RDE;
18. definir execução de fase manual;
19. desautorizar pagamento do líquido e pensões;
20. desautorizar pagamento por credor;
21. exportar erros da carga;
22. gerar NEX de folha;
23. gerar NOE de folha;
24. inclusão automática da NEX;
25. inclusão automática da NOE;
26. inclusão automática da RDE;
27. parâmetros de pagamento por credor judicial;
28. parâmetros de pagamento por credor não judicial;
29. parâmetros gerais de folha;
30. pausar/retirar pausa da folha;
31. relatório carga de folha integrada;
32. relatório de pagamentos por credor;
33. relatório de pendências de parâmetros da folha;
34. relatório de programação diária de desembolso;
35. validação de pendências impeditivas de aprovação.

- desenvolvimento, homologação e implantação de adequações nas funcionalidades da execução da receita, para ampliar a restituição de receitas não contempladas na 1ª versão do projeto de restituição;
- desenvolvimento, homologação e implantação de adequações na funcionalidade FIP-044 do encerramento do exercício, com o intuito de aprimorar, agilizar e mitigar imperfeições no processo de encerramento do exercício;
- especificação do projeto Padronização de Fontes com o objetivo de adequar as diversas funcionalidades do Fiplan/SAF à padronização de fonte de recurso, estabelecida pelo Governo Federal, em atendimento à Portaria Interministerial STN nº 710_2021;

- especificação das adequações das diversas funcionalidades do Fiplan/SAF, com o objetivo de atendimento à Portaria Interministerial STN/SOF Nº 831 de 07 de maio de 2021, relativa à alteração da estrutura de códigos da classificação da receita quanto à natureza.

1.3.2 FIPLAN GERENCIAL WEB - FGWEB

Visando atender demandas de usuários por consultas diversas, o FIPLAN GERENCIAL é um sistema em plataforma *web* que disponibiliza, de forma ágil, flexível, e de fácil compreensão, relatórios gerenciais com dados da execução orçamentária e financeira do Estado da Bahia, fornecidos pelo Sistema Integrado de Planejamento, Contabilidade e Finanças do Estado da Bahia - FIPLAN.

Para tanto, o FGWEB se mantém em constante evolução.

Dentre as melhorias implementadas em 2021, cite-se o módulo **Relatórios - Execução de Restos a Pagar** em que foram realizadas as atividades de homologação e implantação do novo relatório de Execução de Restos a Pagar visando propiciar um melhor acompanhamento estratégico e gerencial da execução destes recursos para tomada de decisão.

1.3.3 SISTEMA DE CUSTOS DO SETOR PÚBLICO – ACPF

Com a nomeação de novos auditores, no mês de fevereiro, foi oferecido treinamento do sistema de custos para os servidores designados para a Superintendência de Administração Financeira. O treinamento foi realizado no auditório da SEFAZ.

No mês de agosto foi implantada a nova versão do ACPF integrada ao RH Bahia. Todos os dados retroativos do RH Bahia, desde 2019, foram copiados para o sistema. No processo de especificação, desenvolvimento e validações, procurou-se aproveitar, ao máximo, as antigas associações de unidades de custo aos locais de trabalho do SIRH, que no RH Bahia são denominados de Unidades Organizacionais.





Para possibilitar um melhor entendimento sobre a nova versão, e também uma alternativa de capacitação para novos usuários, foi disponibilizado um treinamento remoto, no mês de setembro, juntamente com a Universidade Corporativa do Serviço Público – UCS, unidade SEFAZ.

Essas integrações do sistema de custo estão alinhadas com as diretrizes da NBC T 16.11 (aprovada pela RESOLUÇÃO CFC N.º 1.366/11, de 25 de novembro de 2011 e PORTARIA STN N.º 634, DE 19 DE NOVEMBRO DE 2013), que prevê no item 19, *in verbis*:

O SICSP (Sistema de Informação de Custos do Setor Público) deve capturar informações dos demais sistemas de informações das entidades do setor público.

Dando continuidade à utilização de ferramentas de *Business Intelligence – BI*, no exercício 2021 foram feitas algumas melhorias e atualizações do Painel de Custos Personalizado da Secretaria de Administração Penitenciária e Ressocialização – SEAP.

O objetivo desse painel é viabilizar o cálculo do custo do preso por unidade prisional do Estado, e é uma experiência piloto que vem sendo aperfeiçoada, em face das necessidades específicas da SEAP, que acessa a ferramenta via Web. A experiência da Bahia para o cálculo do custo do preso, por unidade prisional, foi apresentada no 11.º Congresso Internacional de Contabilidade, Custos e Qualidade do Gasto no Setor Público, no mês de outubro.

1.3.4 SISTEMA DA DÍVIDA PÚBLICA WEB (SDPWEB)

A gestão da dívida pública compõe-se de todas as ações envolvidas na contratação e na manutenção de operações de crédito, visando, por um lado, o atendimento das obrigações delas derivadas, e, por outro, a manutenção da capacidade de endividamento/pagamento do ente público, condição essencial para a sustentabilidade de suas finanças no longo prazo.

Os fluxos presentes na fase de contratação da operação de crédito consistem no trâmite de informações entre as Secretarias da Fazenda e do Planejamento,

a Secretaria do Tesouro Nacional, a Comissão de Financiamentos Externos do Ministério da Economia, o Senado Federal, a Procuradoria Geral da Fazenda Nacional e o Banco Central do Brasil. Estas informações fundamentam a análise da relação custo/benefício do projeto a ser financiado pela operação de crédito, o controle da movimentação de moeda estrangeira entre o país e o exterior (no caso de operações de crédito externas), e a avaliação quanto ao cumprimento dos limites legais de endividamento, com base nos quais é concedida ou não a autorização para a contratação da operação. Este fluxo é viabilizado por meio do Sistema de Análise da Dívida Pública, Operações de Crédito e Garantias da União, Estados e Municípios - SADIPEM e do Sistema de Informações do Banco Central do Brasil – SISBACEN.

Internamente, para gestão da dívida pública baiana, a SEFAZ implantou o Sistema da Dívida Pública – SDP, que se constitui numa ferramenta de registro e utilização de dados relativos às operações de crédito contratadas pelo Estado da Bahia junto a instituições financeiras, inclusive desembolsos de recursos, taxas de juros, incorporação de correções, e ajustes, que permitem gerir os saldos devedores e os dispêndios a eles relacionados, na forma de amortizações, juros e comissões, até o vencimento final da operação.

Os dados registrados no SDP referem-se às características dos financiamentos, tais como regimes de amortização, taxas de juros e de comissões, datas de vencimento, valores desembolsados e dispêndios realizados. Estes registros são utilizados em cálculos efetuados pelo sistema, possibilitando o gerenciamento dos saldos devedores e dos dispêndios a eles associados e, em especial, a realização de projeções a serem utilizadas em previsões orçamentárias, relatórios gerenciais e estudos.

Considerando que o SDP foi originalmente construído em linguagem *Visual Basic*, hoje obsoleta, iniciou-se, em 2019, o projeto de conversão e atualização tecnológica do Sistema para a plataforma *WEB*, avanço que possibilitará celeridade e eficiência, além das facilidades do acesso por meio da internet.

Os trabalhos de especificação e de desenvolvimento de adequações nas rotinas se estenderam pelos exercícios de 2020 e 2021.



Superada a etapa da conversão, será iniciada a fase de aperfeiçoamento do sistema, com as demandas apresentadas e aprovadas no Programa PROFISCO II, do Banco Interamericano de Desenvolvimento – BID, a partir do que será disponibilizado para operacionalização.

1.3.5 PRECATÓRIOS

Tendo em vista a promulgação da **Emenda Constitucional nº 109, de 15 de março de 2021**, que alterou o art. 101 do Ato das Disposições Constitucionais Transitórias, fixando um novo marco final para a quitação dos precatórios dos estados e municípios, qual seja, até 31 de dezembro de 2029, o Estado da Bahia acordou com o Tribunal de Justiça da Bahia (TJBA) o **Plano de Pagamento de Precatórios em Regime Especial para o exercício de 2021**, com fundamentações expostas, a saber:

Saldo dos Precatórios - Base de Cálculo para 2021

QUADRO I		
TRIBUNAIS	VALOR R\$	%
Tribunal de Justiça do Estado da Bahia - TJ/BA	4.577.998.009,35	91,1000%
Tribunal Regional do Trabalho - 5ª Região - TRT 5	445.663.519,23	8,8700%
Tribunal Regional Federal - 1ª Região - TRF 1	1.207.572,13	0,0200%
Tribunal Regional Federal - 5ª Região - TRF 5	503.370,29	0,0100%
Tribunal de Justiça do Estado do Paraná - TJ/PR	70.521,03	0,0010%
Tribunal Regional Federal - 4ª Região - TRF 4	30.867,15	0,0010%
Saldo de precatórios	5.025.473.859,18	100,0000%

Fonte: SEFAZ/SAF/DEPAT/GEPUB

Para o exercício de 2021, considerou-se no **Quadro I** o saldo dos precatórios vencidos e não pagos, levantados até dezembro de 2020 de acordo com informações dos tribunais: TJ/BA, Tribunal Regional do Trabalho da 5ª Região – TRT 5;

Tribunal Regional Federal da 1ª Região – TRF 1; Tribunal Regional Federal da 5ª Região – TRF 5; Tribunal de Justiça do Estado do Paraná – TJ/PR; e Tribunal Regional Federal da 4ª Região – TRF 4, por ordem decrescente de valores, totalizando R\$ 5.025.473.859,18 (cinco bilhões, vinte e cinco milhões, quatrocentos e setenta e três mil, oitocentos e cinquenta e nove reais e dezoito centavos).

Proposta para a realização dos aportes anuais para quitação dos saldos dos precatórios

QUADRO II	
Ano	Valor R\$
2021	674.716.397,75
2022	543.844.682,68
2023	543.844.682,68
2024	543.844.682,68
2025	543.844.682,68
2026	543.844.682,68
2027	543.844.682,68
2028	543.844.682,68
2029	543.844.682,68
Valor total	5.025.473.859,18

Fonte: SEFAZ/SAF/DEPAT/GEPUB

No **Quadro II**, tendo em vista que a Emenda Constitucional nº109/2021 não previu regra de transição, foram consideradas até sua promulgação e entrada em vigor, em 15 de março de 2021, as condições definidas pela legislação anterior à Emenda Constitucional nº 99/2017. Por isso, para o exercício de 2021 chegou-se ao valor de R\$ 674.716.397,75 (seiscentos e setenta e quatro milhões, setecentos e dezesseis mil, trezentos e noventa e sete reais e setenta e cinco centavos). O saldo remanescente foi rateado entre os anos de 2022 a 2029, sendo que o valor para cada ano totalizou R\$ 543.844.682,68 (quinhentos e quarenta e três milhões, oitocentos e quarenta e quatro mil, seiscentos e oitenta e dois reais e sessenta



e oito centavos).

Apuração do percentual mínimo da RCL, conforme o Artigo 101 – ADCT da CF/88

QUADRO III				EM R\$ 1,00
Anos		2012	2013	2014
Receita Corrente Líquida	A	21.624.180.849,01	23.082.021.902,00	25.870.525.219,40
Dispêndios com Precatórios	B	188.772.015,83	190.458.733,27	159.785.610,21
% sobre a RCL	$C=(B/A) \times 100$	0,8730%	0,8251%	0,6176%
Média anual	$D=(C12 + C13 + C14) / 3$	0,7719%		

Fonte: SEFAZ/SAF/DEPAT/GEPUB

Conforme o art. 101 – ADCT da CF/88, o percentual mínimo, em relação à Receita Corrente Líquida (RCL), para a quitação dos débitos de Precatórios no Regime Especial será o praticado na data da entrada em vigor do referido regime (25 de março de 2015). No **Quadro III**, considerou-se os valores médios dispendidos com precatórios, nos exercícios de 2012 a 2014 em comparação com a RCL daqueles exercícios. Apurou-se o percentual mínimo de 0,7719% (através da média anual dos pagamentos em relação à RCL).

Realização do plano de pagamentos no exercício de 2021 em relação à RCL

QUADRO IV					EM R\$ 1,00
Mês (2021)	RCL base	RCL	Aporte (realizado)	%RCL	%mínimo
jan	nov/20	3.188.098.276,52	104.697.372,06	3,28%	0,77%
fev	dez/20	3.835.396.628,38	104.697.372,06	2,73%	0,77%
mar	jan/21	3.710.197.385,29	46.532.165,36	1,25%	0,77%
abr	fev/21	3.446.737.203,36	46.532.165,36	1,35%	0,77%
mai	mar/21	3.200.145.104,93	46.532.165,36	1,45%	0,77%
jun	abr/21	3.183.465.665,68	46.532.165,36	1,46%	0,77%
jul	mai/21	3.557.469.711,93	46.532.165,36	1,31%	0,77%
ago	jun/21	5.535.513.530,59	46.532.165,36	0,84%	0,77%
set	jul/21	3.392.420.669,95	46.532.165,36	1,37%	0,77%
out	ago/21	3.567.678.316,95	46.532.165,36	1,30%	0,77%
nov	set/21	3.653.330.311,21	46.532.165,36	1,27%	0,77%
dez	out/21	3.740.285.533,79	46.532.165,36	1,24%	0,77%
Total		44.010.738.338,58	674.716.397,75	1,53%	0,77%

Fonte: SEFAZ/SAF/DEPAT/GEPUB

No **Quadro IV** verifica-se o cumprimento pelo Estado da Bahia do regramento contido no art. 101 – ADCT da CF/88 que prevê que o valor do depósito mensal em conta especial do Tribunal de Justiça será calculado percentualmente sobre suas Receitas Correntes Líquidas apuradas no segundo mês anterior ao mês de pagamento, em percentual suficiente para a quitação de seus débitos e, ainda que variável, nunca inferior, em cada exercício, ao percentual praticado na data da entrada em vigor do Regime Especial (percentual mínimo). Os depósitos mensais em conta especial realizados pelo Estado da Bahia em 2021, ainda que em percentuais variáveis em relação à RCL, foram suficientes e em nenhum momento estiveram abaixo do percentual mínimo exigido constitucionalmente.



Utilização de fontes de recursos no Exercício de 2021

QUADRO V			EM R\$ 1,00
Origem do Recurso	Ordem Cronológica	Acordos	Total
Depósitos Judiciais (EC99/Ente é parte)	59.320.290,32	22.235.452,71	81.555.743,03
Depósitos Judiciais (EC99/Particulares)	65.846.297,88	7.217.216,86	73.063.514,74
Depósitos Judiciais transferidos (D.E. 20.492/21)	95.713.918,63	-	-
orçamentários	-	475.350,33	475.350,33
Rendimentos da conta especial	2.734.403,38	4.649.281,66	7.383.685,04
Saldo em conta especial em 01/01/2021	116.745.022,39	377.899.650,00	494.644.672,39
Total	340.359.932,60	412.476.951,56	752.836.884,16

Fonte: SEFAZ/SAF/DEPAT/GEPUB

No **Quadro V**, demonstram-se as fontes de recursos utilizadas para os aportes em conta especial de Precatórios, conforme previsão do art. 10.1 – ADCT da CF/88. Verifica-se que os aportes realizados através das fontes de recursos orçamentárias e alternativas superaram o valor homologado de aportes em 2021. Destaca-se que, a partir do Decreto Estadual nº 20.492/21, os depósitos judiciais relativos aos acordos passaram a ser utilizados para pagamentos dos precatórios da ordem cronológica, possibilitando o aproveitamento dos excedentes na quitação dos valores devidos.

Vale ressaltar que dos aportes realizados, 50% foram para pagamentos dos precatórios pela ordem cronológica e 50% para pagamentos através de acordos diretos, conforme o Decreto Estadual nº 17.822/07, reduzindo em até 40% (quarenta por cento) do valor do crédito atualizado (nos termos facultados pelo parágrafo primeiro do art. 102 do ADCT).

Ressalte-se que, ao final de cada exercício, os valores serão recalculados, com base no novo saldo apurado em decorrência do abatimento dos valores pagos no ano e do acréscimo dos novos precatórios recebidos, para apresentação de novo plano de pagamento.

1.3.6 REQUISIÇÕES DE PEQUENO VALOR (RPV) - GERAÇÃO DE PAGAMENTO AUTOMÁTICO (GPA)

A Requisição de Pequeno Valor (RPV) é uma modalidade de requisição de pagamento feita a um ente público em decorrência do reconhecimento, por meio de decisão judicial, de dívida junto a terceiros. Além disso, o valor da RPV está limitado a 10 salários mínimos, no caso do Estado da Bahia, a partir do exercício de 2021, após a entrada em vigor da Lei Estadual nº 14.260 de 16 de abril de 2020.

Com o expressivo aumento observado na quantidade de RPs inscritas e o consequente aumento no seu tempo de processamento, tornou-se necessário um sistema que agilizasse o processo de pagamento, evitando prejuízo para o Estado por eventual perda no prazo legal de quitação. Assim, foi desenvolvido em 2020 o Sistema de Geração de Pagamento Automático (GPA), através do qual o pedido de empenho, o empenho e a liquidação são feitos automaticamente.

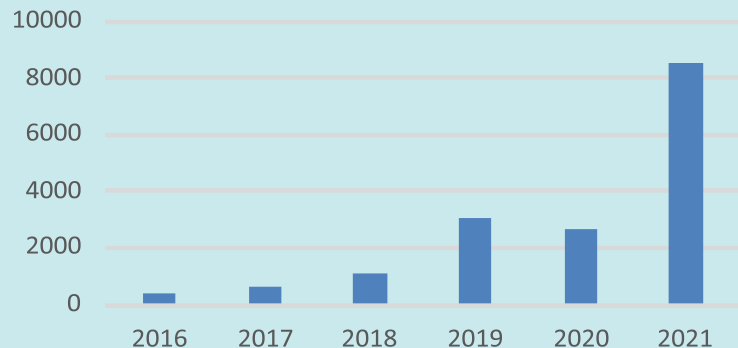
Como resultado, em 2021, o estoque de RPs para pagamento foi normalizado, tendo sido pagos no exercício o total de 8.517 processos de RPs (Fonte: FIPLAN). Além disso, o fluxo de novas inscrições não mais se acumula, sendo as RPs processadas e pagas dentro dos seus devidos prazos legais.

Tabela 1.05 - Quantidade e valores de RPs pagos por exercício

Exercício	Quantidade	Valor
2016	400	3.148.758,00
2017	612	5.344.931,83
2018	1117	7.898.910,32
2019	3073	24.575.097,09
2020	2695	23.327.956,78
2021	8517	77.952.186,27

Fonte: SEFAZ/SAF/DEPAT/GEPUB

GRÁFICO 1.02 QUANTIDADE DE RPVs PAGAS POR EXERCÍCIO



Fonte: Sistema de Gerenciamento e Planejamento da Fiscalização – PGF

Tabela 1.06 - Quantidade e valores de RPVs pagos por exercício (Por Tribunais)

Tribunais	TJ-BA	TRT5	TRF1	Outros	Total
2016	326	66	8	0	400
2017	499	97	16	0	612
2018	915	186	16	0	1117
2019	2686	355	32	0	3073
2020	2224	376	95	0	2695
2021	7735	727	53	2	8517

Fonte: SEFAZ/SAF/DEPAT/GEPUB

1.3.7 QUALIDADE DO GASTO PÚBLICO

A Coordenação de Qualidade do Gasto Público vincula as ações de qualidade do gasto às metas de cumprimento do orçamento, evitando que as despesas ultrapassem o limite orçamentário estabelecido, proporcionando o conhecimento do histórico das despesas, de modo a balizar eventuais contingenciamentos, otimizando o planejamento da gestão dos gastos.

Em 2021, foram elaboradas mais de 5,1 mil análises técnicas de processos de aquisições e contratações das Unidades, em atendimento ao decreto de contingenciamento.

Com a política de controle de gastos, o governo baiano encerra o período 2015-2021 com uma marca histórica: economia real de R\$ 8,9 bilhões em despesas de custeio, ou seja, aquelas relacionadas aos gastos com a manutenção da máquina pública, a exemplo de água, energia e material de consumo. O resultado leva em conta a inflação do período e reflete o trabalho voltado para a Qualidade do Gasto, desenvolvido pela Secretaria da Fazenda desde 2015. O valor economizado, de acordo com a Sefaz-Ba, ajudou a preservar o equilíbrio das contas e a ampliar os investimentos públicos.

Destaque do Modelo Bahia de Gestão - como foi batizado o conjunto de iniciativas implementadas pelo governador Rui Costa com o objetivo de garantir a qualidade do gasto público e a capacidade operacional do Estado. A criação da Coordenação de Qualidade do Gasto Público, sediada na Sefaz-Ba, integrou a reforma administrativa promovida pelo atual governo em 2015. O governo também extinguiu dois mil cargos públicos e quatro secretarias, dentre outras medidas.

O cálculo da economia real tomou por base a despesa do Estado com custeio da máquina pública em 2014, que foi de R\$ 6,46 bilhões. A cada ano subsequente, este valor foi corrigido com base na inflação medida pelo IPCA (Índice de Preços ao Consumidor Amplo), e comparado com o que foi efetivamente gasto.

Em 2015, primeiro ano de atuação da Sefaz-Ba no monitoramento do custeio, as despesas somaram R\$ 6,19 bilhões, enquanto o gasto do ano anterior corrigido chegou a R\$ 7,15 bilhões: a economia real foi de R\$ 955,8 milhões. Nos anos se-



guintes, foram economizados, considerando-se o mesmo cálculo, R\$ 1,42 bilhão (2016), R\$ 1,11 bilhão (2017), R\$ 1,24 bilhão (2018), R\$ 1,22 bilhão (2019), R\$ 1,91 bilhão (2020) e R\$ 1,16 bilhão (2021).

1.3.8 PROGRAMA DE REESTRUTURAÇÃO E DE AJUSTE FISCAL – PAF

O Programa de Reestruturação e de Ajuste Fiscal – PAF, resultante de um acordo entre a União e o Estado, firmado em dezembro de 1997 e em consonância com a Lei 9.496/97, possibilitou o refinanciamento da dívida

pública estadual junto ao Tesouro Nacional e instituiu uma metodologia de acompanhamento e controle das finanças públicas voltada ao equilíbrio fiscal de longo prazo.

Esse acordo prevê o monitoramento anual da situação financeira do Estado, pela Secretaria do Tesouro Nacional - STN, por meio de avaliação quanto ao cumprimento de metas e compromissos anuais acordados, e da realização de estimativas para os dois exercícios seguintes.

Em 14 de agosto de 2017, com base na Lei Complementar nº 156, de 28 de dezembro de 2016, a STN publicou a Portaria nº 690, modificando indicadores do PAF em relação aos quais são estabelecidas as metas a serem observadas pelo Estado. Segundo a STN, esta mudança tem como objetivo a adequação aos conceitos utilizados pela lei Complementar nº 101, de 04 de maio de 2000 (Lei de Responsabilidade Fiscal), de modo a facilitar o entendimento da situação fiscal dos entes subnacionais pela sociedade. O Estado da Bahia formalizou as modificações anteriormente citadas através do quinto aditivo ao contrato de refinanciamento, autorizado pela lei Estadual nº 13.811, de 05 de dezembro de 2017.

Cumprimento de Metas

Em 30 de setembro de 2021, a Secretaria do Tesouro Nacional - STN disponibilizou avaliação definitiva quanto ao cumprimento das metas e compromissos estabelecidos para o exercício de 2020. Os resultados obtidos são apresentados na tabela 1.07.

Tabela 1.07 PAF - Resultado da avaliação referente ao exercício de 2020

	<i>meta/compromisso estabelecido</i>	<i>resultado alcançado</i>	<i>cumprimento de meta</i>
Meta 1: Relação Dívida Consolidada Bruta / Receita Corrente Líquida	≤ 91,24 %	75,65 %	Sim
Meta 2: Resultado Primário	> - 588 (R\$ milhões)	2.981 (R\$ milhões)	Sim
Meta 3: Relação Despesa com Pessoal / Receita Corrente Líquida	≤ 60,00 %	54,00 %	Sim
Meta 4: Receita de Arrecadação Própria	> 27.682 (R\$ milhões)	30.034 (R\$ milhões)	Sim
	Encaminhar, até 31 de maio: Relatório sobre a execução do PAF no exercício anterior e sobre perspectivas para o triênio seguinte; divulgar, inclusive em meios eletrônicos de acesso público,		
Meta 5: Compromissos relativos a Gestão Pública	informações relativas ao Programa; e rever as classificações orçamentárias e fiscais de suas empresas estatais em dependentes e não dependentes, de forma a convergir com as regras previstas na Constituição Federal, na Lei de Responsabilidade Fiscal, e na Resolução nº 43/2001, do Senado Federal.	-	Sim
Meta 6: Disponibilidade de Caixa Líquida de Recursos não Vinculados do Poder Executivo.	≥ 0 (R\$ milhões)	2.543 (R\$ milhões)	Sim



Fonte: SEFAZ/SAF/DEPAT/GEPUB

Pelo acordo firmado, o Estado deve buscar alcançar as metas estabelecidas, em especial as de número 1 e 2, cujo descumprimento o sujeitaria a sanções.

A tabela informa que houve o cumprimento de todas as metas.

Tabela 1.08 PAF - Metas estabelecidas para triênio 2021/2023

	2021	2022	2023
Meta 1: Relação Dívida Consolidada Bruta / Receita Corrente Líquida	≤ 71,86 %	≤ 78,01 %	≤ 70,86 %
Meta 2: Resultado Primário	> 2.094 (R\$ milhões)	> -1.658 (R\$ milhões)	> -1.759 (R\$ milhões)
Meta 3: Relação Despesa com Pessoal / Receita Corrente Líquida	≤ 57,00 %	≤ 57,00 %	≤ 57,00 %
Meta 4: Receita de Arrecadação Própria	> 36.925 (R\$ milhões)	> 34.981 (R\$ milhões)	> 37.111 (R\$ milhões)
Meta 5: Compromissos relativos a Gestão Pública	Encaminhar, até 30 de abril, Relatório sobre a execução do PAF no exercício anterior e sobre perspectivas para o triênio seguinte; divulgar, inclusive em meios eletrônicos de acesso público, informações relativas ao Programa; rever as classificações orçamentárias e fiscais, de modo que todas as empresas estatais dependentes estejam incluídas no orçamento fiscal e da seguridade social do exercício de 2023; Em relação à empresa URBIS: adotar ações de reequilíbrio econômico-financeiro no sentido de que, na condição de estatal não-dependente, a mesma atenda ao disposto na LRF, ou apresentar cronograma de alteração de seu enquadramento, ou, caso a empresa já esteja em processo de liquidação, apresentar cronograma de ações voltadas a esse objetivo	-	-
Meta 6: Disponibilidade de Caixa Líquida de Recursos não Vinculados do Poder Executivo.	≥ 0 (R\$ milhões)	-	-

Fonte: SEFAZ/SAF/DEPAT/GEPUB

1.3.9 SERVIÇO AUXILIAR DE INFORMAÇÕES PARA TRANSFERÊNCIAS VOLUNTÁRIAS (CAUC)

Além das transferências constitucionais e legais a União disponibiliza para as demais esferas de governo as transferências voluntárias. Para se habilitar a estas

Programa para o triênio 2021-2023

Em 29 de outubro de 2021, a 20ª revisão do Programa de Reestruturação e de Ajuste Fiscal, relativa ao triênio 2021-2023 foi assinada pelo Chefe do Poder Executivo da Bahia, tendo sido pactuadas as seguintes Metas:

transferências os entes federados devem estar adimplentes com suas obrigações fiscais e com as obrigações referentes a transferências recebidas. Esta adimplência também é imprescindível para contratação de operação de crédito.

Visando facilitar o controle de adimplência, foi instituído o Serviço Auxiliar de



Informações para Transferências Voluntárias (CAUC) pela Instrução Normativa nº 1, de 6 de outubro de 2017, alterada pela Instrução Normativa nº 1 de 4 de junho de 2018 e pela Instrução Normativa nº 1 de 30 de janeiro de 2019, todas da Secretaria do Tesouro Nacional - STN que disciplina a coleta e o fornecimento de informações acerca de requisitos fiscais dos Estados, Distrito Federal e de Municípios para a realização de transferências voluntárias.

Seus objetivos contemplam:

- possibilitar aos convenentes e Organizações da Sociedade Civil – OSCs disporem de agilidade e eficiência na comprovação de requisitos fiscais para recebimento de transferências voluntárias de recursos federais ou celebração de termos de colaboração, termos de fomento ou acordos de cooperação, exigíveis em razão de normas constitucionais ou legais;

- permitir aos convenentes e OSCs o gerenciamento, por meio de informações de acesso público, de sua situação quanto às condições para o oportuno recebimento de transferências voluntárias de recursos federais ou celebração de termos de colaboração, termos de fomento ou acordos de cooperação;

- prover os concedentes e OSCs de alternativa para simplificar a verificação de cumprimento dos requisitos fiscais previstos no ordenamento jurídico sem necessidade de apresentação de documentos, em processos que visem à celebração de instrumentos para transferências voluntárias de recursos federais ou celebração de termos de colaboração, termos de fomento ou acordos de cooperação;

O Estado da Bahia vem mantendo sua regularidade jurídica, fiscal, econômico-financeira e administrativa, e, conseqüentemente, o adimplemento de suas obrigações principais e acessórias, para que esteja habilitado a receber transferências voluntárias, celebrar termos de colaboração, termos de fomento, acordos de cooperação e contratar operações de crédito, bem como conceder garantias a essas operações. Para isso, cumpriu uma série de exigências, dentre elas:

- regularidade quanto a Tributos, a Contribuições Previdenciárias Federais e à Dívida Ativa da União;
- regularidade quanto a Contribuições para o FGTS;
- regularidade em relação à adimplência financeira em empréstimos e financiamentos concedidos pela União;
- regularidade perante o Poder Público Federal;
- regularidade quanto à Prestação de Contas de recursos federais recebidos anteriormente (SIAFI/Subsistema Transferências; Plataforma + Brasil);
- publicação e encaminhamento do Relatório de Gestão Fiscal ao SICONFI;
- publicação e encaminhamento do Relatório Resumido da Execução Orçamentária ao SICNFI;
- encaminhamento do Anexo 8 do Relatório Resumido de Execução Orçamentária ao Siope;
- encaminhamento do Anexo 12 do Relatório Resumido de Execução Orçamentária ao Siope;
- encaminhamento das Contas Anuais;
- encaminhamento da Matriz de Saldos Contábeis;
- encaminhamento de informações para o Cadastro da Dívida Pública – CDP;
- exercício da Plena Competência Tributária;
- regularidade previdenciária;
- regularidade quanto à concessão de Incentivos Fiscais;
- aplicação mínima de recursos em Educação;
- aplicação mínima de recursos em Saúde;
- limite de despesas com Parcerias Público-Privadas (PPP);
- limite de operações de crédito, inclusive por antecipação de receita.

Para conquistar esta posição junto aos órgãos federais, o Estado da Bahia desenvolveu várias ações, sob a coordenação da Superintendência de Administração Financeira da Secretaria da Fazenda, interagindo com todos os órgãos das administrações direta e indireta e junto à Receita Federal na Bahia e outros órgãos federais, buscando sempre conhecer as situações que poderiam levar à inadimplência, para antecipar a solução.





Por se tratar de um tema de abrangência nacional, foi criado em 19 de janeiro de 2012 o Fórum Interestadual de Regularidade Jurídica, Fiscal, Econômico-financeira e Administrativa, que já está em sua XIV edição e é composto por gestores do CAUC de todas as Unidades Federativas, cujo objetivo é a troca de informações *on-line* e a participação em reuniões periódicas com representantes dos órgãos públicos federais e municipais, visando o compartilhamento de experiências e soluções conjuntas.

Pela importância desse Fórum de Regularidade Fiscal, o Grupo de Gestores das Finanças Estaduais - GEFIN, que compõe o CONFAZ, o acolheu durante sua 42ª reunião ordinária realizada em novembro de 2014 e criou seu 14º grupo de trabalho, o GT – Regularidade Fiscal.

1.4 - RELATÓRIO DAS CONCESSÕES COMUNS E ESPECIAIS (PPP)

1.4.1 INFORMAÇÕES DOS CONTRATOS DE CONCESSÕES COMUNS

Sistema FERRY BOAT

Contrato: Concessão de Linha – AGERBA – nº 02/2014, de 06/06/2014 e respectivos Termos Aditivos.

1º Termo Aditivo: data de assinatura: 19/03/2015.

Objeto: esclarecimento da cláusula 22.5 do Contrato de Concessão relativamente às receitas não tarifárias.

2º Termo Aditivo: data da assinatura: 18 de abril de 2016.

Objeto: inclui cláusula de dotação orçamentária.

3º Termo Aditivo: data da assinatura: 10/02/2017.

Objeto: alteração das subcláusulas 10.1.4 e 28.5 do Contrato de Concessão de Linha AGERBA Nº 02/2014.

Poder Concedente: Estado da Bahia, por intermédio da Agência Estadual de Regulação de Serviços Públicos de Energia, Transportes e Comunicações da Bahia – AGERBA.

Concessionária: INTERNACIONAL TRAVESSIAS SALVADOR S/A – CNPJ: 20.413.924/0001-27.

Vigência do Contrato: 25 anos (Prorrogável por até 25 anos).

Objeto da Concessão: exploração do serviço público de transporte hidroviário de navegação marítima interior, de passageiros e veículos, na Travessia Marítima Salvador/Itaparica – TMSI, abrangendo o trecho compreendido entre os Terminais São Joaquim/Bom Despacho/São Joaquim.

Valor Estimado do Contrato: R\$ 2.667.159.384,67 (dois bilhões, seiscentos e sessenta e sete milhões, cento e cinquenta e nove mil, trezentos e oitenta e quatro reais e sessenta e sete centavos), correspondente ao valor da receita tarifária projetada ao longo da CONCESSÃO.

Garantia: fiel cumprimento das obrigações contratuais no valor de R\$ 26.000.000,00 (vinte e seis milhões de reais), através de apólice de Seguro Garantia.

Valor da Outorga: R\$ 5.000.000,00 (cinco milhões de reais) que corresponde ao valor ofertado na proposta de preço, pago em 05 parcelas anuais (Cláusula 25.6).

Bens da Concessão: conforme estabelecido no Contrato da Concessão, integram (Cláusula 7ª):

- I – todos os bens adquiridos pela CONCESSIONÁRIA, ao longo do prazo da CONCESSÃO, que sejam utilizados para a operação do SISTEMA;
- II – todos os equipamentos, máquinas, aparelhos, acessórios e, de modo geral,



todos os demais bens vinculados à exploração dos serviços, transferidos à CONCESSIONÁRIA.

Constam ainda nessa concessão:

- a. Terminal Marítimo de São Joaquim: compreendendo 3 (três) gavetas de atracação, A, B e C, para embarque e desembarque de veículos e passageiros do sistema *Ferry Boat*, e demais bens acessórios, conforme termo de transferência específico;
- b. Terminal Marítimo de Bom Despacho: compreendendo 3 (três) gavetas de atracação, A, B e C, para embarque e desembarque de veículos e passageiros do sistema *Ferry Boat*, e demais bens acessórios conforme termo de transferência específico;
- c. Terminal Rodoviário de Bom Despacho: contíguo ao Terminal Hidroviário com 30 (trinta) baias para estacionamento dos veículos automotores autorizados a operar no terminal rodoviário, possibilitando o embarque e desembarque de passageiros, conforme termo de transferência específico.

Sistema Rodoviário BA 093

Contrato: Concessão SEINFRA/DERBA/AGERBA – nº 01/2010, de 17/08/2010 e respectivos Termos Aditivos:

1º Termo Aditivo: data de Assinatura: 30/06/2014.

Objeto: alteração da Tarifa Básica de pedágio - TBP de R\$2,319, base out/08, para R\$2,3604, base out/08, em consequência da recomposição do equilíbrio financeiro ora concedido.

2º Termo Aditivo: data de assinatura: 25/09/2014.

Prazo: aditamento em 05 anos do prazo contratual- **30 anos;**

Objeto: em decorrência dos investimentos a serem realizados pela Concessionária, mencionados na cláusula terceira, para recompor o equilíbrio econômico-financeiro da Concessão fica aditado em 05 anos. O acréscimo tarifário, em função do investimento na obra Via Expressa de Lauro de Freitas, dividido em parcelas anuais, por ocasião das revisões tarifárias ordinárias, a saber: R\$0,117 em 16/04/2015; R\$0,117 em 16/04/2016 e R\$0,117 em 16/04/2017.

3º Termo Aditivo: data de assinatura: 01/08/2016.

Objeto: alteração da Tarifa Básica de Pedágio - TBP de R\$ 2,4774, base out/08, para R\$2,4920, base out/08, perfazendo uma majoração de R\$0,0146, valor este que deverá ser considerado para cálculo e aplicação do reajuste tarifário, referente ao ano de 2016, em consequência da recomposição do equilíbrio financeiro concedido.

4º Termo Aditivo: data de assinatura: 13/04/2017.

Objeto: alteração da Tarifa Básica de Pedágio- TBP de R\$ 2,4920, base out/08, para R\$2,5133, base out/08, perfazendo uma majoração de R\$0,0213, valor este que deverá ser considerado para cálculo e aplicação do reajuste tarifário, referente ao ano de 2017, em consequência da recomposição do equilíbrio financeiro concedido.

5º Termo Aditivo: data de assinatura: 22/12/2021.

Objeto: transferência do Controle Societário da Concessionária Bahia Norte S.A.-CBN, cujo capital era detido pelas empresas Odebrecht Rodovias S.A. - ODEBRECHT e pela Investimentos e Participações em Infraestrutura S.A. - INVEPAR, cada uma com 50% (Cinquenta por cento) de participação societária, passando a Verona Holding Participações Societárias Ltda. - VERONA a deter 100% (Cem por cento) das ações da Concessionária Bahia Norte S.A. - CBN, passando a figurar



como Concessionária no Contrato.

Não houve alteração da Tarifa Básica de Pedágio- TBP.

Poder Concedente: Estado da Bahia por intermédio da Secretaria de Infraestrutura do Estado da Bahia – SEINFRA, do departamento de Infraestrutura de Transportes da Bahia – DERBA e da Agência Estadual de Regulação de Serviços Públicos de Energia, Transportes e Comunicações da Bahia – AGERBA.

Concessionária: CONCESSIONÁRIA BAHIA NORTE S/A – CNPJ: 12.160.715/0001-90.

Vigência do Contrato: 25 anos + 5 Anos.

Objeto da Concessão: exploração da infraestrutura e da prestação do serviço público de recuperação, operação, manutenção, monitoramento, conservação, implantação de melhorias e ampliação de capacidade do Sistema Rodoviário (“Concessão”), no prazo e nas condições estabelecidas no Contrato e segundo os parâmetros de desempenho e especificações mínimas estabelecidas no Programa de Exploração de Rodovias – PER (Anexo 2 do Contrato).

Rodovias envolvidas (ver trechos no item 2.1 do Contrato): BA-093, BA-512, BA-521, BA-524, BA-526, BA-535, BA-535 (Via Expressa Contorno de Lauro de Freitas) totalizando 132,65 km de extensão.

Valor Estimado do Contrato: R\$ 3.499.550.681,15 (três bilhões, quatrocentos e noventa e nove milhões, quinhentos e cinquenta mil, seiscentos e oitenta e um reais e quinze centavos), referência outubro de 2008, correspondente ao somatório das receitas totais projetadas provenientes da exploração da Concessão, a preços constantes.

Garantia: fiel cumprimento das obrigações contratuais conforme tabela seguinte:

TABELA 1.09	
Ano do contrato	Valor
1º	R\$170.000.000,00 (cento e setenta milhões de reais)
2º e 3º	R\$ 75.000.000,00 (setenta e cinco milhões de reais)
4º ao 6º	R\$ 35.000.000,00 (trinta e cinco milhões de reais)
7º ao 25º	R\$ 20.000.000,00 (vinte milhões de reais)

Fonte: Item 22.1 do contrato

Realizados na forma de Apólice de Seguro e o valor atualizado é R\$ 39.484.141,20 (trinta e nove milhões, quatrocentos e oitenta e quatro mil, cento e quarenta e um reais e vinte centavos).

Verba de Segurança de Trânsito: paga anualmente à AGERBA no valor inicial de R\$ 100.000,00 (cem mil reais). O Valor Atualizado é de R\$ 197.420,76 (cento e noventa e sete mil, quatrocentos e vinte reais e setenta e seis centavos), parcelado em 12 meses, sendo reajustado todo o mês de abril.

Verba de Fiscalização: recolhida anualmente pela CONCESSIONÁRIA à AGERBA no valor contratual de R\$ 2.254.927,00 (dois milhões, duzentos e cinquenta e quatro mil, novecentos e vinte e sete reais). O valor que vem sendo pago é o atualizado até 2019, no total de R\$ 4.061.611,13 (quatro milhões, sessenta e um mil, seiscentos e onze reais e treze centavos), parcelado em 12 meses. O atraso nos reajustes posteriores ao ano de 2019 estão sendo computados pela AGERBA.

Remuneração da Concessionária: a Concessionária é remunerada por meio de:

- cobrança de tarifa de pedágio; e
- receitas extraordinárias, nos termos do Contrato (cláusula 18).

Bens da Concessão: Sistema Rodoviário da BA-093, conforme estabelecido no Anexo 7 do Contrato (Rol de Bens Reversíveis), compreendendo as Rodovias: BA-



093, BA-512, BA-521, BA-524, BA-526 e BA-535, bem como os bens acessórios ali relatados.

Obs.: a contabilização dos Bens de Infraestrutura está deliberada no item 3.3.8 do Plano de Implantação dos Procedimentos Contábeis Patrimoniais – PIPCP, aprovado pela Protraia STN 548, de 21/09/2015, cujo prazo-limite para implantação da contabilização é 31/12/2021. Para maiores detalhes ver o subitem 3.3.8 do Relatório da Comissão Estadual para atender ao PIPCP no item 2.15 das Notas Explicativas às Demonstrações Contábeis Consolidadas do Estado - DCCes.

Riscos: com exceção dos riscos assumidos pelo Poder Concedente, conforme cláusula 19.2 do contrato, a CONCESSIONÁRIA é integral e exclusivamente responsável pelos riscos relacionados à Concessão.

Sistema Rodoviário BA 099 – Estrada do Coco / Linha Verde

Contrato: Concessão Remunerada de Uso de Bem Público nº 002/2000, assinado em 21/02/2000 e respectivos Temos Aditivos:

1º Termo Aditivo: data de assinatura: 27/04/2005.

Prazo: aditamento em 10 anos do prazo contratual - Novo Prazo: **35 anos.**

Objeto: re-ratificação do Contrato de Concessão Remunerada de Uso de Bem Público nº 002/00, para reprogramar novos prazos de execução das etapas de obras de duplicação, prorrogação do prazo da Concessão, estabelecimento de datas-bases e valores para reajustes tarifários, alteração do cronograma de investimentos e do fluxo de caixa e monitoramento da TIR (Taxa Interna de Retorno) que serve de parâmetro para a manutenção do equilíbrio econômico-financeiro.

2º Termo Aditivo: data de assinatura: 14/05/2015.

Prazo: aditamento em 15 anos do prazo contratual - **Novo Prazo: 50 anos.**

Objeto: re-ratificação do contrato de Concessão Remunerada de Uso de Bem Público nº 002/00 para definir as condições necessárias ao restabelecimento do equilíbrio econômico-financeiro.

Poder Concedente: Estado da Bahia, por intermédio, inicialmente pelo Departamento de Infraestrutura de Transportes da Bahia – DERBA e transferido por meio do Termo de Transferência com cláusula de sub-rogação nº 01/04 para Agência Estadual de Regulação de Serviços Públicos de Energia, Transportes e Comunicações da Bahia – AGERBA, em 13/01/2004.

Concessionária: CLN – Concessionária Litoral Norte – CNPJ: 03.643.134/0001-19.

Vigência do Contrato: inicial: 25 anos (prazo atual: 50 anos).

Objeto da Concessão: recuperação, melhoramento, manutenção, conservação, operação e exploração da Rodovia Principal e recuperação, conservação e manutenção dos trechos rodoviários de acesso do SISTEMA.

Rodovias envolvidas: BA 099 – Estrada do Coco / Linha Verde.

A área da Concessão é a compreendida pela Rodovia Principal e pelos trechos rodoviários de acesso e respectivas faixas marginais, assim como pelas áreas de descanso e áreas ocupadas com instalações administrativas, conforme descrito no Anexo II do Edital, vinculado ao Contrato.

Valor Estimado do Contrato: R\$ 526.899.000,00 (quinhentos e vinte e seis milhões, oitocentos e noventa e nove mil reais), correspondente ao valor estimado da arrecadação bruta prevista a ser realizada ao longo do Contrato de Concessão.

Garantia: A CONCESSIONÁRIA deverá garantir a existência e manutenção em vigor, durante todo o prazo de duração da concessão, das apólices de seguro necessárias para assegurar uma efetiva cobertura dos custos inerentes à execução



das atividades pertinentes à Concessão.

Em garantia do bom cumprimento das obrigações assumidas na execução deste Contrato (Garantia de Execução), a CONCESSIONÁRIA prestou, em favor do DERBA, caução no montante correspondente a 0,5% (cinco décimos por cento) do valor estimado de arrecadação bruta prevista, a ser realizada ao longo do Contrato de Concessão, conforme Quadro de Receita Tarifária, constante da PROPOSTA COMERCIAL.

A citada garantia foi realizada na forma de Apólice de Seguro. O valor atualizado é de R\$ 7.201.546,00 (sete milhões, duzentos e um mil, quinhentos e quarenta e seis reais). Vigência de 23/02/2021 a 23/02/2022.

Verba de Aparelhamento da Polícia Rodoviária: paga mensalmente pela CONCESSIONÁRIA no valor inicial mensal, nos 11 primeiros anos de R\$ 10.000,00 (dez mil reais) e durante o período remanescente no valor inicial de R\$ 14.000,00 (catorze mil reais). Valor atual: R\$ **27.206,37(vinte sete mil, duzentos e seis reais e trinta e sete centavos)**, sendo corrigido com base no reajuste contratual e seguindo o mesmo indexador.

Verba de Fiscalização: a partir do segundo Aditivo, a CONCESSIONÁRIA é obrigada a recolher anualmente à AGERBA o valor de R\$240.000,00 (duzentos e quarenta mil reais). O valor atualizado é de R\$ 378.494,64 (trezentos e setenta e oito mil, quatrocentos e noventa quatro reais e sessenta e quatro centavos). Parcelado em 12 meses, sendo reajustado na mesma data base do Contrato e com o mesmo indexador do reajustamento da tarifa.

Remuneração da Concessionária: a Concessionária é remunerada por meio de:

- a. cobrança de tarifa de pedágio; e
- b. receitas extraordinárias, nos termos do Contrato (cláusula 18).

Bens da Concessão: integram a Concessão, a rodovia principal e os trechos rodoviários de acesso que compõem o SISTEMA, compreendendo suas faixas marginais, edificações e terrenos destinados às atividades a elas vinculadas, e, portanto, pertencem ao Estado, na qualidade de bens públicos de uso comum.

Sistema Estrada do Coco / Linha Verde tem como rodovia principal a BA 099, trecho Ponte sobre o Rio Joanes / Divisa BA-SE, e os acessos rodoviários a Arembepe, Praia do Forte, Porto Sauípe – Sauípe, Subaúma, Palame – Baixios e Conde – Sítio do Conde, todos eles partindo da rodovia BA-099, conforme estabelecido no Anexo II do edital vinculado ao Contrato de Concessão.

Obs.: a contabilização dos Bens de Infraestrutura está deliberada no item 3.3.8 do Plano de Implantação dos Procedimentos Contábeis Patrimoniais – PIPCP, aprovado pela Portaria STN 548, de 21/09/2015, cujo prazo-limite para implantação da contabilização é 31/12/2021. Para maiores detalhes ver o subitem 3.3.8 do Relatório da Comissão Estadual para atender ao PIPCP no item 2.15 das Notas Explicativas às Demonstrações Contábeis Consolidadas do Estado - DCCes.

Riscos: a CONCESSIONÁRIA assumirá integral responsabilidade por todos os riscos inerentes à Concessão, exceto nos casos em que o contrário dele resulte.

1.4.2 INFORMAÇÕES DOS CONTRATOS DE CONCESSÕES ESPECIAIS — PPP (ART. 26 DA LEI 9.290/2004)



TABELA 1.10
RELATÓRIO CONSOLIDADO ANUAL DE DESEMPENHO DOS CONTRATOS DE PARCERIA PÚBLICO-PRIVADA

SETRE

Contrato	Objeto	Poder Concedente	Concessionário	Vigência		Valor Estimado do Contrato	Contraprestação Mensal Máxima Atual	Situação Atual da Concessão	Garantia Pública
				Data da Assinatura	Data final				
Concessão Administrativa nº 02/2010	Contratação, em regime de parceria público-privada, do serviço de operação do Estádio da Fonte Nova, precedido da realização das Obras de Reconstrução do Estádio	Estado da Bahia por intermédio da por intermédio da Secretaria do Trabalho, Emprego, Renda e Esporte - SETRE	FONTE NOVA NEGÓCIOS E PARTICIPAÇÕES - FNP / CNPJ: 08.906.994/0001-11	21/01/2010	31/03/2028	R\$ 1.487.370.000,0, entendido como valor nominal da soma de 180 (cento e oitenta) Contraprestações Mensais Base devidas ao longo da vigência do contrato. (conforme Termo Aditivo n.º 2)	R\$9.444.574,91	Em execução	Cumpre-se o fluxo de pagamento através de recursos apartados do FPE, com base no contrato de nomeação de agente de pagamento e administração de contas, porém não há garantias do FGBP.

SEDUR

Contrato	Objeto	Poder Concedente	Concessionário	Vigência		Valor Estimado do Contrato	Contraprestação Mensal Máxima Atual	Situação Atual da Concessão	Garantia Pública
				Data da Assinatura	Data final				
Concessão Patrocinada nº 01/2013	IMPLANTAÇÃO E OPERAÇÃO DO SISTEMA METROVIÁRIO DE SALVADOR E LAURO DE FREITAS	Estado da Bahia por intermédio da Secretaria de Desenvolvimento Urbano – SEDUR/CTB	Concessionária Companhia do Metrô da Bahia- CNPJ: 18.891.185/0001-37	15/10/2013	15/10/2048	R\$ 6.735.610.521,47 referente ao valor nominal total estimado de pagamentos a serem realizados pelo Concedente a título de Contraprestação Anual Máxima Aditivada e de Aporte de Recurso	R\$14.526.628,38 - Valor referente à Contraprestação Mensal Principal em dezembro/2021	Em execução	Cumpre-se o fluxo de pagamento através de recursos apartados do FPE, com base no contrato de nomeação de agente de pagamento e administração de contas e Fundo Garantidor Bahiano de Parcerias (FGBP), com saldo mínimo correspondente a 6 (seis) Contraprestações Mensais Máximas.
Concessão Patrocinada nº 01/2019	IMPLANTAÇÃO E OPERAÇÃO DO VLT DO SUBÚRBIO	Estado da Bahia por intermédio da Secretaria de Desenvolvimento Urbano – SEDUR/CTB.	Metrogreen Skyrail Concessionária da Bahia S/A	14/02/2019	14/02/2054	R\$ 5.262.680.725,33, data base de janeiro/2017, referente ao valor total estimado de pagamentos a serem realizados pelo Concedente a título de Contraprestação Anual Máxima Aditivada e de Aporte de Recurso	Ainda não há pagamento	Em implantação	Cumpre-se o fluxo de pagamento através de recursos apartados do FPE, com base no contrato de nomeação de agente de pagamento e administração de contas e Fundo Garantidor Bahiano de Parcerias (FGBP), com saldo mínimo correspondente a 1 (uma) Contraprestação Mensal Máxima.

SESAB



Contrato	Objeto	Poder Concedente	Concessionário	Vigência		Valor Estimado do Contrato	Contraprestação Mensal Máxima Atual	Situação Atual da Concessão	Garantia Pública
				Data da Assinatura	Data final				
Concessão Administrativa nº 004/2015	Gestão e Operação de Serviços de Apoio ao Diagnóstico por Imagem em 11 (onze) Unidades Hospitalares integrantes da Rede Própria da SESAB, além de uma Central de Laudos.	Estado da Bahia por intermédio da Secretaria de Saúde – SESAB.	Rede Brasileira de Diagnóstico SPE S.A - CNPJ nº 21.164.511/0001-19	02/02/2015	01/08/2026	"R\$ 925.989.848,95, tendo como referência a data de entrega da Proposta, que corresponde ao somatório das receitas totais projetadas provenientes da operação da Concessão, em Valor a Preços Constantes, com base no valor a ser percebido pelo pagamento da Contraprestação Anual Máxima (Conforme Termo Aditivo n.º 1)"	R\$10.500.262,61	Em execução	Cumpra-se o fluxo de pagamento através de recursos apartados do FPE, com base no contrato de nomeação de agente de pagamento e administração de contas, porém não há garantias do FGFP.
Concessão Administrativa nº 030/2010	Concessão para a gestão e operação da Unidade Hospitalar incluindo os serviços médicos.	Estado da Bahia por intermédio da Secretaria de Saúde – SESAB.	Prodal Saúde S.A. - CNPJ n.º CNPJ: 11.943.553/0001-02	28/05/2010	"30/06/2022 *considerando prorrogação"	R\$ 1.035.000.000,00, tendo como referência a data de entrega da Proposta, que corresponde ao somatório das receitas totais projetadas provenientes da Concessão, em valor a Preços constantes, com base no valor a ser percebido pelo pagamento da Contraprestação Anual Máxima (valor original do contrato)	R\$ 17.964.000,30 (CMM do mês de dezembro/21)	Em execução	Cumpra-se o fluxo de pagamento através de recursos apartados do FPE, com base no contrato de nomeação de agente de pagamento e administração de contas, porém não há garantias do FGFP.
Concessão Administrativa nº 005/2013	Concessão de Serviços Não Assistenciais precedida da construção da Unidade Hospitalar, Instituto Couto Maia (ICOM).	Estado da Bahia por intermédio da Secretaria de Saúde – SESAB.	Couto Maia Construções e Serviços Não Clínicos S.A. -CNPJ n.º 17.810.743/0001-20	07/05/2013	08/07/2038	R\$ 753.691.645,36, tendo como referência a data base de janeiro de 2013, data da entrega da proposta, que corresponde ao somatório das receitas totais projetadas provenientes da operação da Concessão, em valor a preços constantes, com base no valor a ser percebido pelo pagamento da Contraprestação Anual Máxima. (Conforme Termo Aditivo n.º 4)	R\$5.031.759,34	Em execução	Cumpra-se o fluxo de pagamento através de recursos apartados do FPE, com base no contrato de nomeação de agente de pagamento e administração de contas, porém não há garantias do FGFP.

SEINFRA



Contrato	Objeto	Poder Concedente	Concessionário	Vigência		Valor Estimado do Contrato	Contraprestação Mensal Máxima Atual	Situação Atual da Concessão	Garantia Pública
				Data da Assinatura	Data final				
Concessão Patrocinada nº 001/2020-SEINFRA	Delegação por meio de parceria público-privado na modalidade de concessão patrocinada, das obras e dos serviços necessários à construção, operação e manutenção do Sistema rodoviário Ponte Salvador - Ilha de Itaparica	Estado da Bahia por intermédio da Secretaria de Infraestrutura - SEINFRA	Concessão do Sistema Rodoviário Ponte Salvador Ilha de Itaparica S.A. CNPJ n.º 38.327.308/0001-19	12/11/2020	12/11/2055	R\$7.653.103.773,00, referente ao valor nominal total estimado dos pagamentos a serem realizados pelo Concedente a título de Contraprestação Anual Máxima e arrecadação de Tarifas de Pedágio durante todo o prazo da Concessão. (valor original do contrato)	Ainda não há pagamento	Em implantação	Cumprir-se o fluxo de pagamento através de recursos apartados do FPE, com base no contrato de nomeação de agente de pagamento e administração de contas e Fundo Garantidor Bahiano de Parcerias (FGBP), com saldo mínimo correspondente a 6 (seis) Contraprestação Mensal Máxima para garantia das Contraprestações. Está sendo constituído um novo fundo garantidor para os Aportes durante o período de obras.
Concessão Patrocinada n.º 001/2018-SEINFRA	"Delegação, por meio de parceria público-privada, na modalidade de concessão patrocinada, das Obras e dos Serviços necessários para a operação, manutenção e revitalização do Sistema Viário BA-052"	Estado da Bahia por intermédio da Secretaria de Infraestrutura - SEINFRA	Concessionária Estrada do Feijão - CONCEF - CNPJ n.º 31.422.172/0001-87	03/10/2018	03/10/2038	R\$1.641.173.399,45 tendo como referência a data de entrega da Proposta Econômica, que corresponde ao somatório das receitas totais projetadas provenientes da operação da Concessão, com base no valor a ser percebido pelo pagamento da Contraprestação Pública Anual Máxima, bem como no valor da projeção das receitas tarifárias provenientes da cobrança da Tarifa de Pedágio. (valor conforme Termo Aditivo n.º 1)	R\$5.686.426,66	Em execução	Cumprir-se o fluxo de pagamento através de recursos apartados do FPE, com base no contrato de nomeação de agente de pagamento e administração de contas e Fundo Garantidor Bahiano de Parcerias (FGBP), com saldo mínimo correspondente a 6 (seis) Contraprestação Mensal Máxima para garantia das Contraprestações.

EMBASA (empresa pública não-dependente)





Contrato	Objeto	Poder Concedente	Concessionário	Vigência		Valor Estimado do Contrato	Contraprestação Mensal Máxima Atual	Situação Atual da Concessão	Garantia Pública
				Data da Assinatura	Data final				
Contrato nº 424/06	Construção e Operação do Sistema de Disposição Ocenânica do Jaguaribe	Embasa	BRK Ambiental - Jaguaribe S.A	27/12/2006	01/08/2026	R\$1.189.710.754,42, relativo a soma das Contraprestações Públicas.	R\$8.047.085,10	Em execução	A contratante garantirá por meio da vinculação e cessão de parcela de suas receitas futuras, oriundas da prestação de serviços de abastecimento de água e esgotamento sanitário a usuários residenciais, comerciais, industriais e públicos, por um prazo igual ao do contrato. A parcela será equivalente ao valor da contraprestação mensal devida pela contratante, considerando-se nota QID da contratada igual a 10 (dez), acrescido do montante de recebíveis necessários, ajustados com o agente financiador, para atender às condições de financiamento. Além disso possui uma conta reserva no montante de 3 prestações fixas.



Desempenho médio de acordo com indicadores de Desempenho apurados pelo Verificador Independente ou Secretaria Gestora (2021):
Ver tabela seguinte:

TABELA 1. 11 AVALIAÇÃO DE DESEMPENHO														
Valores apurados conforme relatórios dos Verificadores Independentes ou Parecer das Secretarias Gestoras														
Descrição	% da Parcela Variável Prevista no Contrato	2021												%Anual
		Janeiro		Fevereiro		Março		Abril		Maio		Junho		
		% Nota de Desempenho	% Desconto na Remuneração	% Nota de Desempenho	% Desconto na Remuneração	% Nota de Desempenho	% Desconto na Remuneração	% Nota de Desempenho	% Desconto na Remuneração	% Nota de Desempenho	% Desconto na Remuneração	% Nota de Desempenho	% Desconto na Remuneração	
DE ENTE FEDERADO														
Contrato nº 02/2010 - Arena Fonte Nova	14%	100%	0%	100%	0%	100%	0%	100%	0%	100%	0%	100%	0%	
Contrato nº 30/2010 - Hospital do Subúrbio	21%	91,38%	8,62%	91,38%	8,62%	91,38%	8,62%	91,38%	8,62%	91,38%	8,62%	91,38%	8,62%	
Contrato nº 01/2013 - Metrô de Salvador e Lauro de Freitas*	20%	86,7%	0%	86,7%	0%	100,0%	0%	100,0%	0%	100,0%	0%	100,0%	0%	
Contrato nº 35/2013 - Instituto Couto Maia	30%	95,78%	4,22%	95,78%	4,22%	95,78%	4,22%	96,31%	3,69%	96,31%	369,00%	96,31%	3,69%	
Contrato nº 04/2015 - Diagnóstico por Imagem	33%	100,00%	0,00%	100,00%	0,00%	99,86%	0,00%	99,86%	0,14%	99,86%	0,14%	99,86%	0,14%	
Contrato nº 01/2018 - BA052	30%	90,20%	0,00%	90,20%	0,00%	90,20%	0,00%	95,22%	0,00%	95,22%	0,00%	95,22%	0,00%	
"Contrato nº 01/2019 - VLT ***"	-	-	-	-	-	-	-	-	-	-	-	-	-	
Contrato nº 01/2020-Ponte Salvador-Ilha de Itaparica **	-	-	-	-	-	-	-	-	-	-	-	-	-	
DE ESTATAIS NÃO DEPENDENTES														
Contrato 427/2006 - Emissário Submarino	-	100%	0,00%	100%	0,00%	100%	0%	100%	0,00%	100,00%	0,00%	100,00%	0,00%	
% médio	-	94,87%	1,83%	94,87%	1,83%	96,75%	1,83%	97,54%	1,78%	97,54%	53,97%	97,54%	1,78%	



Descrição	% da Parcela Variável Prevista no Contrato	2021												Anual Desempenho
		Julho		Agosto		Setembro		Outubro		Novembro		Dezembro		
		% Nota de Desempenho	% Desconto na Remuneração	% Nota de Desempenho	% Desconto na Remuneração	% Nota de Desempenho	% Desconto na Remuneração	% Nota de Desempenho	% Desconto na Remuneração	% Nota de Desempenho	% Desconto na Remuneração	% Nota de Desempenho	% Desconto na Remuneração	
DE ENTE FEDERADO														
Contrato nº 02/2010 - Arena Fonte Nova	14%	94%	0%	94%	0%	94%	0%	94%	0%	94%	0%	94%	0%	97%
Contrato nº 30/2010 - Hospital do Subúrbio	21%	91,38%	8,62%	91,38%	8,62%	91,38%	8,62%	91,38%	8,62%	91,38%	8,62%	91,38%	8,62%	91%
Contrato nº 01/2013 - Metrô de Salvador e Lauro de Freitas*	20%	100,0%	0%	100,0%	0%	90,0%	0,00%	100,0%	0%	100,0%	0%	100,0%	0%	97%
Contrato nº 35/2013 - Instituto Couto Maia	30%	96,75%	3,25%	96,75%	3,25%	96,75%	3,25%	97,03%	2,97%	97,03%	2,97%	97,03%	2,97%	96%
Contrato nº 04/2015 - Diagnóstico por Imagem	33%	99,87%	0,13%	99,82%	0,18%	99,86%	0,14%	99,61%	0,39%	99,61%	0,39%	99,61%	0,39%	100%
Contrato nº 01/2018 - BA052	30%	95,24%	0,00%	95,22%	0,00%	95,22%	0,00%	95,37%	0,00%	95,37%	0,00%	95,37%	0,00%	94%
"Contrato nº 01/2019 - VLT **"	-	-	-	-	-	-	-	-	-	-	-	-	-	-
Contrato nº 01/2020- Ponte Salvador-Ilha de Itaparica **	-	-	-	-	-	-	-	-	-	-	-	-	-	-
DE ESTATAIS NÃO DEPENDENTES														
Contrato 427/2006 - Emissário Submarino	-	100,00%	0,00%	100,00%	0,00%	100,00%	0,00%	100,00%	0,00%	100,00%	0,00%	100,00%	0,00%	100%
% médio	-	96,75%	1,71%	96,74%	1,72%	95,32%	1,72%	96,77%	1,71%	96,77%	1,71%	96,77%	1,71%	97%

Fonte: Secretaria Executiva de PPP's com base em informações de cada unidade responsável pela gestão dos contratos.

OBS.: Esta tabela contém o "% Nota de Desempenho" e o "% Desconto na Remuneração" aplicados no pagamento do mês em referência, independente do período de apuração a qual se refere, o que variará conforme regras contratuais. Os valores apurados conforme relatórios dos Verificadores Independentes ou Parecer das Secretarias Gestoras.

* A Nota Final de Desempenho Anual (ND) do Contrato n.º 01/2013 é fruto da média aritmética de doze Notas Finais de Desempenho Mensal (NDP). A ND de um determinado ano determina o valor da contraprestação efetivamente percebida pela Concessionária no ano subsequente, mediante a aplicação dos redutores à parcela variável da contraprestação. Dessa forma, para os períodos de janeiro/2021 a dezembro/2021 não incidiu desconto porque

Concessionária obteve ND dentro do conceito de Plenamente Satisfatório.

** Os contratos nº 01/2019 e n.º 01/2020 ainda não iniciaram a fase de avaliação do desempenho.



1.5 – CONSÓRCIOS PÚBLICOS

O Estado da Bahia vem inovando com a formulação de diversos consórcios Inter federativo na área de saúde, bem como com a criação, juntamente com os demais estados da Região Nordeste, do Consórcio Nordeste.

De acordo com a 8ª edição do Manual de Contabilidade Aplicada ao Setor Público - MCASP, os “consórcios públicos são parcerias formadas por dois ou mais entes da Federação para a gestão associada de serviços públicos, bem como para a transferência total ou parcial de encargos, serviços, pessoal e bens essenciais à continuidade dos serviços transferidos, conforme artigo 241 da Constituição Federal/1988, regulamentado pela Lei nº 11.107/2005 e pelo Decreto nº 6.017/2007”.

O Estado vem fomentando a criação e participando, como maior cotista, de diversos **Consórcios Inter federativos de Saúde**, que consistem na junção de municípios por regiões de Saúde do Estado, para unir esforços e dividir os custos com a assistência à saúde de seus habitantes. Esse modelo de gestão visa ampliar a assistência de saúde da média e alta complexidade nos municípios baianos.

A formação do Consórcio possibilita que o cidadão tenha um atendimento de qualidade de média complexidade, com a oferta de consultas de diversas especialidades médicas e a realização de exames de imagem e outros em policlínicas. Além disso, prevê a adequação e melhoria de hospitais e outras unidades de saúde voltadas para fazer o atendimento também de alta complexidade. Tudo isso com o objetivo de ser perto de casa, para que o paciente não precise se deslocar por longas distâncias para conseguir atendimento.

Outra vertente é o Consórcio Interestadual de Desenvolvimento Sustentável do Nordeste – **Consórcio Nordeste** - criado em 2019, como um mecanismo de gestão pública para a atuação conjunta dos estados da região em temas como saúde, segurança e comunicação. O Estado da Bahia participa, a partir de critérios de rateio que envolve a população de cada estado (50%), o PIB Per capita relativo (30%) e divisão igualitária (20%), com 19,04% dos custos.

A tabela seguinte traz um resumo das principais informações sobre os consórcios de saúde em que o Estado é participante:

TABELA 1.12
INFORMAÇÕES SOBRE OS CONSÓRCIOS DE SAÚDE

Consórcios	Sede	CNPJ	Municípios Consorciados
CONSÓRCIO DE SAÚDE REGIÃO DE IRECÊ	Rua Rio de Janeiro, 370, Alto do Moura, CEP: 44900-000	26.571.435/0001-80	América Dourada , Barra , Barra Do Mendes , Barro Alto , Bonito , Buritirama , Cafarnaum , Canarana , Central , Gentio Do Ouro , Ibipeba , Ibititá , Irecê , Itaguaçu Da Bahia , João Dourado , Jussara , Lapão , Morro Do Chapéu , Mulungu Do Morro , Presidente Dutra , São Gabriel , Souto Soares , Tapiramutá , Uibaí.
CONSÓRCIO DE SAÚDE EXTREMO SUL DA BAHIA – REGIÃO DE TEIXEIRA DE FREITAS	Av. Uirapuru, nº 02015, Monte Castelo - Teixeira de Freitas - CEP: 45988-074	26.042.718/0001-34	Alcobaça, Caravelas, Ibirapuã, Itamarajú, Itanhém, Jucuruçu, Lajedão, Medeiros Neto, Mucuri, Nova Viçosa, Prado, Teixeira de Freitas , Vereda.
CONSÓRCIO DE SAÚDE ALTO SERTÃO – REGIÃO DE GUANAMBI	Av. Messias Pereira Donato, S/N, , Aeroporto Velho, CEP:46430-000	27.024.544/0001-40	Botuporã, Caculé, Caetitê, Candiba, Carinhanha, Feira da Mata, Guanambi , Ibiassucê, Igaporã, Iuiú, Jacaraci, Lagoa Real, Licínio de Almeida, Malhada, Matina, Mortugaba, Palmas de Monte Alto, Pindaí, Riacho de Santana, Rio do Antônio, Sebastião Laranjeiras, Tanque Novo e Urandi.





CONSÓRCIO DE SAÚDE - REGIÃO DE JEQUIÉ	Av. Otávio Mangabeira, S/N, Mandacaru, CEP: 45210-062	26.037.369/0001-62	Aiquara , Apuarema , Barra Do Rocha , Boa Nova , Brejões , Cravolândia , Dário Meira , Ibirataia , Ipiaú , Irajuba , Iramaia , Itagi , Itagibá , Itamarí , Itaquara , Itiruçu , Jaguara , Jequié , Jitaúna , Lafaiete Coutinho , Lajedo Do Tabocal , Manoel Vitorino , Maracás , Nova Itarana , Planaltino , Santa Inês , Ubatã.
CONSÓRCIO DE SAÚDE NORDESTE II – COISAN - REGIÃO DE RIBEIRA DO POMBAL	Rua Deputado Antônio Brito, S/N, anexo a Sec. Municipal Saúde, Centro, CEP: 48.400-000	28.589.145/0001-99	Ajustina, Antas, Banzaê, Cícero Dantas, Cipó, Coronel João Sá, Fátima, Heliópolis, Nova Soure, Novo Triunfo, Olindina, Paripiranga, Ribeira do Amparo, Ribeira do Pombal e Sítio do Quinto, Tucano.
CONSÓRCIO DE SAÚDE - REGIÃO DE BRUMADO	Rua Mario Meira, 55, Prédio, Centro, CEP: 46100-000	28.327.283/0001-08	Aracatu , Barra Da Estiva , Boquira , Brumado , Caturama, Contendas Do Sincorá , Dom Basílio ,Érico Cardoso, Guajeru , Ibicoba , Ibipitanga , Ituaçu , Jussiape , Livramento de Nossa Senhora, Macaúbas, Malhada De Pedras , Paramirim, Rio De Contas , Rio do Pires, Tanhaçu
CONSÓRCIO DE SAÚDE - REGIÃO DE FEIRA DE SANTANA	Rua São Cosme e Damião, 500, Santa Mônica - CEP: 44.135-000	29.664.289/0001-25	Agua Fria, Amélia Rodrigues, Anguera, Antônio Cardoso, Baixa Grande, Candeal, Capela do Alto Alegre, Conceição da Feira, Conceição do Jacuípe, Coração de Maria, Feira de Santana , Gavião, Ichu, Ipecaetá, Ipirá, Irará, Nova Fátima, Pé de Serra, Pintadas, Rafael Jambeiro, Riachão do Jacuípe, Santa Bárbara, Santanópolis, Santo Estevão, São Gonçalo dos Campos, Serra Preta, Tanquinho, Teodoro Sampaio e Terra Nova.
CONSÓRCIO DE SAÚDE - REGIÃO DE ALAGOINHAS	Rua Novo Planeta, 94 , 1º andar - Alagoinhas - BA. CEP: 48.005-420	27.697.707/0001-55	Acajutiba, Alagoinhas , Aporá, Araçás, Aramari, Cardeal da Silva, Catu, Crisópolis, Entre rios, Esplanada, Inhambupe, Itanagra, Itapicuru, Jandaíra, Outiçangas, Pedrão, Pojuca, Rio Real e Sátiro Dias.
CONSÓRCIO DE SAÚDE RECONVALE - REGIÃO DE SANTO ANTÔNIO DE JESUS/CRUZ DAS ALMAS	AV. Barros e Almeida, 452, CENTRO, Santo Antônio de Jesus - BA. CEP: 44.570-000	29.551.521/0001-19	Amargosa, Aratuípe, Cabeceiras do Paraguaçu, Cachoeira, Castro Alves, Conceição do Almeida, Cruz das Almas , Dom Macedo Costa, Elísio Medrado, Governador Manguabeira, Itatim, Jaguaripe, Jiquiriçá, Laje, Maragogipe, Milagres, Muniz Ferreira, Muritiba, Mutuípe, Nazaré, Presidente Tancredo Neves, Salinas das Margaridas, Santa Teresinha, Santo Antônio de Jesus , São Felipe, São Miguel das Matas, Ubaíra e Varzedo.
CONSÓRCIO INTERFEDERATIVO DE SAÚDE - REGIÃO BARREIRAS/IBOTIRAMA	Rua barão de Cotegipe, 1184, São Pedro, CEP: 47810-894	33.177.476/0001-07	Angical , Baianópolis, Brejolândia , Barreiras , Brotas De Macaúbas , Catolândia , Correntina, Cotegipe , Cristópolis, Formosa Do Rio Preto , Ibotirama , Luís Eduardo Magalhães , Mansidão , Morpará , Muquém De São Francisco , Oliveira Dos Brejinhos , Paratinga , Riachão Das Neves , Santa Rita De Cássia , São Desidério , Serra Dourada, Tabocas do Brejo Velho, Wanderley.
CONSÓRCIO DE SAÚDE - REGIÃO DE ITABUNA E ILHÉUS	Rua José Soares Pinheiro, S/N, Lomanto Junior, CEP: 45600-298	32.237.122/0001-92	Almadina , Arataca , Aurelino Leal , Barro Preto , Buerarema , Camacan , Canavieiras , Coraraci , Firmino Alves , Floresta Azul , Gongogi , Ibicaraí , Ibirapitanga , Ilhéus , Itabuna , Itacaré , Itaju Do Colônia , Itajuípe , Itapé , Itapitanga , Itororó , Jussari , Mascote , Pau Brasil , Potiraguá , Santa Cruz Da Vitória , Santa Luzia , São José Da Vitória , Ubaitaba, Una.

Demonstrações Contábeis Consolidadas do Estado | (Com Relatórios da Lei de Responsabilidade Fiscal)



CONSÓRCIO DE SAÚDE - REGIÃO DE JUAZEIRO	Rua do Paraíso, 253 , Edf. Paraíso, Santo Antônio, CEP: 48903-050	32.090.677/0001-54	Campo Alegre De Lourdes , Canudos , Casa Nova , Curaçá , Juazeiro , Pilão Arcado , Remanso , Sento Sé , Sobradinho , Uauá.
CONSÓRCIO DE SAÚDE - REGIÃO DE PAULO AFONSO	Av. Apolonio Sales, 915, 2 andar/212, Empresarial Rocha, CEP: 48601-195	31.469.764/0001-54	Abaré, Chorrochó, Glória, Jeremoabo, Macururé, Paulo Afonso , Pedro Alexandre, Rodelas, Santa Brígida.
CONSÓRCIO DE SAÚDE - METRÔ RECÔNCAVO NORTE - MRN - MUNICÍPIO DE SIMÕES FILHO	Praça João Thiago dos Santos, S/N, Centro, Lauro de Freitas CEP: 42.702-710	30.390.856/0001-81	Camaçari , Conde , Dias D'ávila , Lauro De Freitas , Mata De São João , Simões Filho.
CONSÓRCIO DE SAÚDE - REGIÃO DE SANTA MARIA DA VITÓRIA	Rua Coronel Clemente Araújo Castro, 264 A, Sala, Centro, CEP: 47.640-000	33.248.669/0001-56	Bom Jesus da Lapa, Canápolis, Cocos, Coribe, Jaborandi, Santa Maria Da Vitória , Santana, São Félix Do Coribe, Serra do Ramalho, Sítio do Mato.
CONSÓRCIO DE SAÚDE - REGIÃO DE SENHOR DO BONFIM	Rua Rui Barbosa, 104, Senhor do Bonfim, CEP: 48970-000	32.077.528/0001-55	Andorinha , Antônio Gonçalves , Campo Formoso , Cansanção , Filadélfia , Itiúba , Jaguarari , Nordestina , Pindobaçu, Ponto Novo , Queimadas , Senhor do Bonfim .
CONSÓRCIO DE SAÚDE REGIÃO DO BAIXO SUL - VALENÇA	Rua Maestro Barrinha, S/N, Graça, CEP: 45400-000	29.707.393/0001-50	Cairu, Camamu, Gandu, Igrapiúna, Itaparica, Ituberá, Nilo Peçanha, Nova Ibiá, Pirai do Norte, Taperoá, Teolândia, Valença e Wenceslau Guimarães.
CONSÓRCIO PÚBLICO INTERFEDERATIVO DE SAÚDE DA REGIÃO DE PORTO SEGURO	Parque Centauro, 311, Centauro CEP: 45.821-140	35.749.648/0001-40	Belmonte, Eunápolis, Guaratinga, Itabela, Itagimirim, Itapebi, Santa Cruz Cabralia
CONSÓRCIO PÚBLICO INTERFEDERATIVO DE SAÚDE DA REGIÃO DE CHAPADA UNIDA - ITABERABA	Rua Raul Rocha, S/N, Itaberaba, Independente - CEP: 46.880-000	35.366.853/0001-26	Abaíra, Andaraí, Boa Vista do Tupim, Boninau, Iaçú, Ibiquera, Ibitiara, Iraquara, Itaberaba, Itaetê, Lajedinho, Lençóis, Macajuba, Marcionílio Souza, Mucugê, Nova Redenção, Novo Horizonte, Palmeiras, Piatã, Ruy Barbosa, Seabra, Utinga, Wagner
CONSÓRCIO DE SAÚDE REGIÃO DE SERRINHA	Rua Campos Filho, 140, Centro - CEP: 48700-000	38.248.590/0001-24	Araçá, Barrocas, Biringinga, Conceição do Coité, Euclides da Cunha, Lamarão Monte Santo, Quinjingué, Retirolândia, Santaluz, São Domingos, Serrinha, Teofilândia, Valente.
CONSÓRCIO PÚBLICO INTERFEDERATIVO DE SAÚDE DA REGIÃO BAIÁ DE TODOS OS SANTOS - SÃO FRANCISCO DO CONDE	Rua Raimundo de Santana Ribeiro, S/N, sala 01 Centro - CEP: 43.900-000	35.682.888/0001-74	Candeias, Madre de Deus, Santo Amaro, São Francisco do Conde, São Sebastião do Passé, Saubara
CONSÓRCIO DE SAÚDE REGIÃO DE VITÓRIA DA CONQUISTA/ITAPETINGA	Av. Juracy Magalhães, 3340, Felícia, CEP: 45026-090	31.550.540/0001-72	Anagé , Barra Do Choça , Belo Campo , Bom Jesus Da Serra , Caatiba , Caetanos , Cândido Sales , Caraíbas , Condeúba , Cordeiros , Encruzilhada , Ibicuí , Iguai , Itambé , Itapetinga , Itarantim , Macarani , Maetinga , Maiquinique , Mirante , Nova Canaã , Piri-pá , Planalto , Poções , Presidente Jânio Quadros , Ribeirão Do Largo , Tremedal , Vitória da Conquista.

Fonte: FESBA / SESAB



Conforme o MCASP, a avaliação da participação dos entes nos consórcios deve ser realizada utilizando a metodologia da **Apropriação Proporcional Patrimonial**. Em função da metodologia utilizar como um dos parâmetros o Patrimônio Líquido dos consórcios, na maioria das vezes, a participação do Estado da Bahia teve redução considerável pela diminuição do valor do PL dos consórcios, provocada por diversos fatores, principalmente a não realização das cotas pelos demais entes consorciados. Os detalhes dessa avaliação podem ser vistos na Nota 12 do Balanço Patrimonial nas Notas Explicativas às Demonstrações Contábeis Consolidadas do Estado, Capítulo 2.

1.6 - PANDEMIA COVID 19 - ASPECTOS LEGAIS, ECONÔMICOS, FINANCEIROS E FISCAIS

Em 18 de março de 2020, por meio do Decreto nº 19.549, foi declarada situação de emergência em todo o território baiano em virtude do desastre classificado e codificado como Doença Infecciosa Viral - Cobrade 1.5.1.1.0, conforme a Instrução Normativa do Ministério da Integração Nacional nº 02, de 20 de dezembro de 2016, para fins de prevenção e enfrentamento à Covid-19. Com isso, a economia baiana foi parcialmente paralisada com o fechamento de empresas, escolas e postos de trabalho.

Durante o ano de 2020, o Estado da Bahia, como os demais entes subnacionais, foi contemplado com um conjunto de auxílios, com o objetivo de mitigar as dificuldades financeiras decorrentes do estado de calamidade pública resultante da pandemia da COVID-19, enfrentadas pela economia baiana e pelas finanças estaduais, devido às peculiaridades do processo de acomodação sanitária e de saúde impostas ao convívio em sociedade.

Em 2021, apesar de a crise sanitária ter se mantido, tais recursos tiveram uma significativa redução. A tabela a seguir demonstra a receita destes recursos contabilizados pelo Estado da Bahia nos exercícios de 2020 e 2021.

TABELA 1. 13
RECEITAS ARRECADADAS PELO ESTADO PARA MITIGAR OS IMPACTOS FINANCEIROS DECORRENTES DA COVID 19 OU PARA O SEU ENFRENTAMENTO - COMPARATIVO 2020 E 2021
Valores em mil Reais

Recurso	2020	2021	Varição%
Fundo Nacional de Saúde - Covid 19 ⁽¹⁾	670.722	563.104	-16,05%
Lei Complementar 173 ⁽²⁾	2.022.776	-	-100,00%
MP 938 - Lei 14.041/2020 ⁽³⁾	644.491	-	-100,00%
Lei Aldir Blanc Lei nº 14.017/2020	117.101	2.583	-97,79%
Total	3.455.090	565.687	-83,63%

Fonte: Fiplan Gerencial

Nota 1: Receitas de transferência, rendimentos e restituições da fonte 286

Nota 2: Naturezas de receita 1718991109 e 1718991110

Nota 3: Natureza de receita 1718991107

Nota 4: Natureza de receita 1718991111

Observa-se que o Estado deixou de receber o valor de quase R\$ 2,9 bilhões de reais de auxílios para o enfrentamento à Covid 19 em 2021, quando comparamos com os valores de 2020, representando uma redução de 83,63%.

Seguindo recomendação do Ministério da Economia, conforme Nota Técnica SEI nº 21231/2020/ME, desde o exercício de 2020 foram criadas ações orçamentárias específicas para a execução dos gastos relacionados ao enfrentamento da pandemia. A tabela a seguir demonstra os gastos realizados nos exercícios de 2020 e 2021 nestas ações específicas.

TABELA 1. 14
DESPESAS EM AÇÕES ESPECÍFICAS DE ENFRENTAMENTO À COVID - COMPARATIVO 2020 E 2021 - Valores em mil Reais

Código	DESCRIÇÃO DA AÇÃO ORÇAMENTÁRIA	2020	2021	Varição%
4105	Administração de Pessoal e Encargos - Covid-19	30.308	27.881	-8,01%
4107	Administração de Pessoal e Encargos do Grupo Ocupacional de Saúde - Covid-19	88.145	85.418	-3,09%
5365	Apoio a Ações de Combate à Pandemia da Covid-19	349.874	466.808	33,42%
5366	Implementação de Ações para Enfrentamento à Covid-19	536.372	613.937	14,46%
5370	Implementação de Ações para Prevenção e Tratamento do Coronavírus	139.315	443.671	218,47%
Total		1.144.014	1.637.716	43,16%

Fonte: FIPLAN/SEFAZ



A tabela expõe um crescimento de 43,16% nos gastos do Estado para o combate à pandemia, saindo de R\$ 1,14 bilhão em 2020, para R\$ 1,64 bilhão em 2021.

Com menos recursos recebidos para realizar as ações de combate ao vírus, em 2021 o Estado teve que aplicar um volume maior de recursos próprios para financiar as ações orçamentárias específicas de enfrentamento da crise sanitária. A tabela a seguir demonstra o gasto do Estado nos exercícios de 2020 e 2021 nessas ações específicas, com um detalhamento por tipo de fonte de recurso.

Os gastos com fontes do Tesouro alocados nas ações orçamentárias de enfrentamento à pandemia (47,2% em 2020 e 56,7% em 2021, do total dessas despesas) demonstram o esforço do Estado, com recursos próprios, para aumentar a sua capacidade de prestar a assistência à saúde pública, sobretudo no exercício de 2021, passando a alocar o valor de R\$ 928,7 milhões, 72% a mais do que aplicado no exercício anterior.

Com o agravamento da crise sanitária, em função da nova variante Ômicron, para o exercício de 2022 a expectativa é de grande dificuldade orçamentária e financeira para a manutenção das ações de combate a esse vírus.

TABELA 1. 15

DESPESAS EM AÇÕES ESPECÍFICAS DE ENFRENTAMENTO À COVID POR TIPO DE FONTE DE RECURSOS - COMPARATIVO 2020 E 2021 - Valores em mil Reais

FONTE DE RECURSOS	2020	2021	Variação%
Fontes do Tesouro ⁽¹⁾	539.615	928.649	72,09%
Operações de Crédito ⁽²⁾	781	500	-35,97%
Transferência MP 938 ⁽³⁾	7.515	1.677	-77,68%
Receita diretamente arrecadada por entidade da Adm. Indireta ⁽⁴⁾	1.101	225	-79,57%
Recursos Vinculados Transferências SUS ⁽⁵⁾	43.622	94.284	116,14%
Recursos Vinculados Transferências SUS - COVID 19 ⁽⁶⁾	529.257	612.381	15,71%
Outras Fontes	22.124	-	-100,00%
Total	1.144.014	1.637.716	43,16%

Fonte: FIPLAN/SEFAZ

Nota 1: Fontes 100/109/110/111/113/114/119/128/130/147/148/154/159 e respectivas de superávit

Nota 2: Fonte 125 e respectiva de superávit

Nota 3: Fonte 186 e respectiva de superávit

Nota 4: Fonte 213 e respectiva de superávit

Nota 5: Fonte 281/282/285 e respectivas de superávit

Nota 6: Fonte 286 e respectiva de superávit



2.1 CONTEXTO OPERACIONAL

O Estado da Bahia é Pessoa Jurídica de Direito Público Interno, inscrito no Cadastro Nacional de Pessoa Jurídica — CNPJ sob o nº 13.937.032/0001-60, com sede na cidade de Salvador no Centro Administrativo da Bahia.

As funções de governo para o exercício de 2021 foram executadas com base na Lei Orçamentária Anual – LOA, Lei nº 14.291, de 14 de janeiro de 2021. Esta Lei estimou a receita e fixou a despesa do Estado para o exercício financeiro de 2021 no montante de R\$49.303.056.000,00 (quarenta e nove bilhões, trezentos e três milhões, e cinquenta e seis mil reais), compreendendo, nos termos das normas das Constituições Federal e Estadual e da Lei nº 14.288, de 30 de dezembro de 2020 (Lei de Diretrizes Orçamentárias — LDO):

- I – o Orçamento Fiscal, referente aos Poderes, ao Ministério Público e à Defensoria Pública, seus órgãos, fundos, autarquias, empresas estatais dependentes e fundações instituídas e mantidas pelo Poder Público;
- II – o Orçamento da Seguridade Social, abrangendo todos os órgãos e entidades da Administração direta e indireta, bem como os fundos e fundações instituídas e mantidas pelo Poder Público, cujas ações são relativas à saúde, previdência e assistência social;

- III – o Orçamento de Investimento das Empresas, abrangendo aquelas em que o Estado, direta ou indiretamente, detém a maioria do capital social com direito a voto.

As Demonstrações Contábeis, objetos das Notas Explicativas, foram elaboradas em conformidade com a legislação, normas e práticas contábeis aplicadas ao setor público, sendo as Demonstrações Contábeis elaboradas e divulgadas pelo Estado da Bahia compostas pelas demonstrações elencadas na Lei nº. 4.320/64, com as alterações da Portaria STN 438/2012, que alterou a estrutura desses documentos em consonância com os novos padrões da Contabilidade Aplicada ao Setor Público.

- a. Balanço Orçamentário (BO);
- b. Balanço Financeiro (BF);
- c. Balanço Patrimonial (BP);
- d. Demonstração das Variações Patrimoniais (DVP);
- e. Demonstração dos Fluxos de Caixa (DFC);
- f. Demonstração das Mutações do Patrimônio Líquido (DMPL)
- g. Notas Explicativas (NE).

As Demonstrações Contábeis Consolidadas do Estado da Bahia — DCCEs, apresentam as informações extraídas dos registros no Sistema Integrado de Planejamento,



Contabilidade e Finanças do Estado – FIPLAN, sistema que registra os atos e fatos referentes à execução orçamentária, financeira e patrimonial e foram elaboradas em conformidade com o disposto nas Normas Brasileiras de Contabilidade Aplicadas ao Setor Público – NBC TSP, refletidas no Manual de Contabilidade Aplicada ao Setor Público — MCASP, 8ª Edição, aprovado pela Portaria STN nº 877 de 18 de dezembro de 2018, Portaria Conjunta STN/SOF nº 06, de 18 de dezembro de 2018 e Portaria Conjunta STN/SPREV nº 07, de 18 de dezembro de 2018.

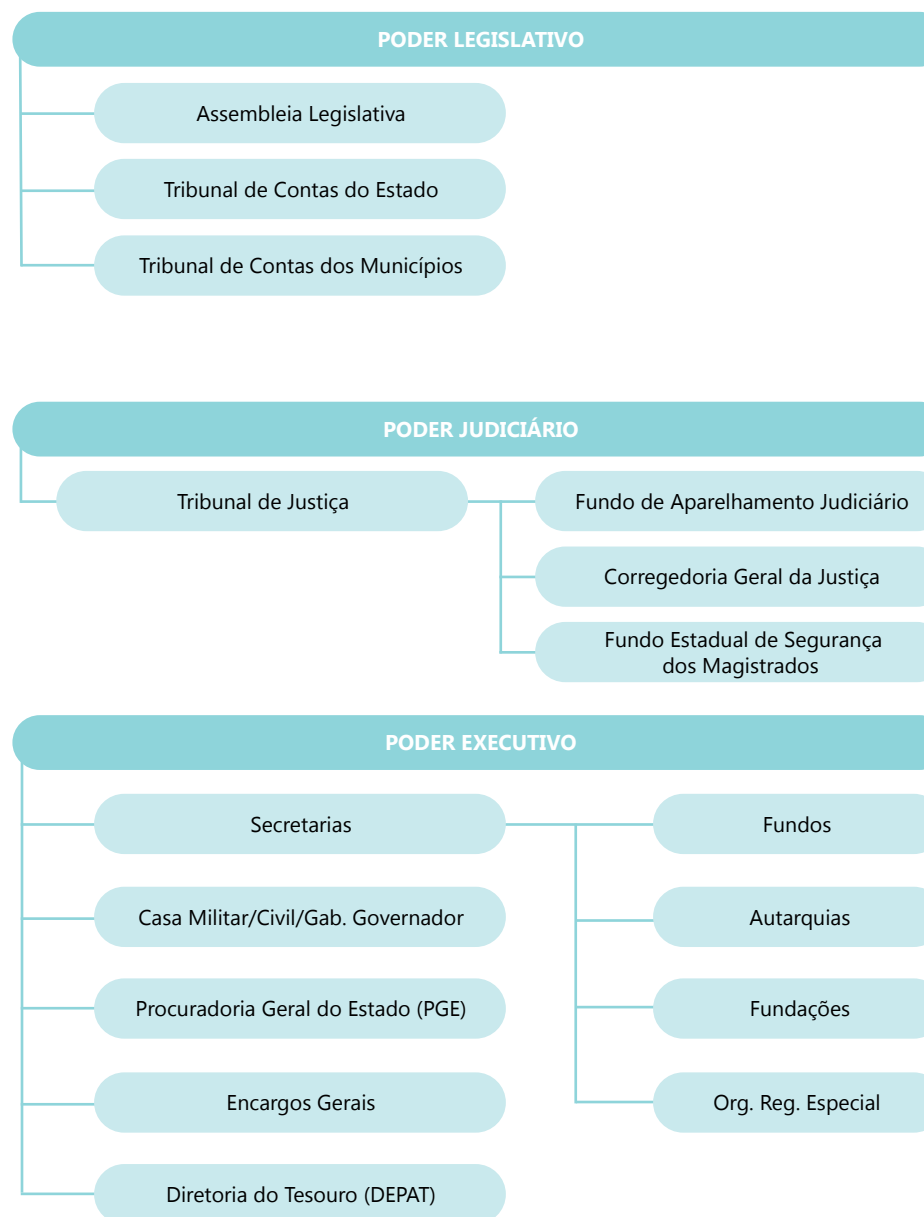
Conforme o disposto no parágrafo único do Art. 15 do Decreto Estadual nº 18.716 de 21 de novembro de 2018, alterado pelo Decreto Estadual nº 19.324/2019, de 13/11/2019, as informações registradas no FIPLAN são de responsabilidade dos gestores dos órgãos, autarquias, fundações, fundos e empresas estatais dependentes da Administração Pública Estadual, cabendo à Diretoria da Contabilidade Aplicada ao Setor Público — DICOP a consolidação das informações contábeis para fins de emissão dos relatórios legais.

2.2 CONTEXTO ORGANIZACIONAL

O Estado da Bahia realiza suas funções por meio da Administração Pública composta pelos seus órgãos que compõem a estrutura dos três Poderes, agentes e entidades (fundos, autarquias, fundações e empresas estatais dependentes) que compõem o Orçamento Fiscal e da Seguridade Social.

O Estado da Bahia tem em suas operações a natureza predominante da prestação de serviços públicos, que são financiados com a arrecadação de tributos e contribuições de competência própria ou por intermédio de transferências constitucionais ou legais, bem como a contratação de operações de créditos e as transferências voluntárias.

Para a prestação desses serviços o Estado conta com uma estrutura organizacional constitucional e legalmente definida. Essa organização administrativa está estruturada da seguinte forma:





MINISTÉRIO PÚBLICO

Fundo de Modernização

DEFENSORIA PÚBLICA

Fundo Assist. Judiciária

2.2.1 As entidades ligadas à Administração Indireta estão listadas a seguir:

AUTARQUIAS

- Agência Reguladora de Saneamento Básico do Estado da Bahia — AGERSA
- Departamento Estadual de Trânsito — DETRAN
- Agência Estadual de Defesa Agropecuária da Bahia — ADAB
- Universidade do Estado da Bahia – UNEB
- Universidade Estadual do Sudoeste da Bahia – UESB
- Universidade Estadual de Feira de Santana – UEFS
- Universidade Estadual de Santa Cruz – UESC
- Junta Comercial do Estado da Bahia – JUCEB
- Instituto Baiano de Metrologia, Normalização e Qualidade Industrial — IBAMETRO
- Superintendência de Estudos Econômicos e Sociais da Bahia — SEI
- Superintendência dos Desportos do Estado da Bahia — SUDESB
- Instituto do Patrimônio Artístico e Cultural da Bahia — IPAC
- Agência Estadual de Regulação de Serviços Públicos de Energia, Transporte e Comunicação da Bahia — AGERBA
- Instituto do Meio Ambiente e Recursos Hídricos — INEMA

FUNDAÇÕES

- Fundação Paulo Jackson — FPJ
- Instituto de Radiodifusão Educativa da Bahia — IRDEB
- Fundação da Criança e do Adolescente — FUNDAC
- Fundação de Hematologia e Hemoterapia da Bahia — HEMOBA
- Fundação Cultural do Estado da Bahia — FUNCEB
- Fundação Pedro Calmon — FPC-AP
- Fundação de Amparo à Pesquisa do Estado da Bahia — FAPESB

FUNDOS

- Fundo de Modernização do Tribunal de Contas da Bahia — FUNTCE
- Fundo de Aparentamento Judicial – FAJ
- Fundo Estadual de Segurança dos Magistrados — FUNSEG
- Fundo de Modernização da PGE — FMPGE
- Fundo de Custeio do Plano de Saúde dos Servidores Públicos Estaduais — FUNSERV
- Fundo Previdenciário dos Servidores Públicos do Estado da Bahia — BAPREV
- Fundo Financeiro da Previdência Social dos Servidores Públicos do Estado da Bahia — FUNPREV
- Fundo de Proteção Social dos Policiais Militares e dos Bombeiros Militares do Estado da Bahia — FPSM
- Fundo de Defesa Sanitária Vegetal — FDSV
- Fundo de Assistência Educacional — FAED
- Fundo Estadual de Proteção ao Consumidor — FEPC
- Fundo Estadual de Assistência Social — FEAS
- Fundo Estadual de Atendimento à Criança e ao Adolescente — FECRIANÇA
- Fundo de Desenvolvimento Social e Econômico — FUNDESE
- Fundo de Atualização Tecnológica e Desenvolvimento Fazendário — FATEC
- Fundo Estadual de Combate e Erradicação da Pobreza — FUNCEP
- Fundo Estadual de Manutenção das Áreas Industriais da SUDIC — FUNEDIC
- Fundo Estadual de Saúde — FESBA
- Fundo Especial de Aperfeiçoamento dos Serviços Policiais — FEASPOL
- Fundo Estadual do Corpo de Bombeiros Militar da Bahia – FUNEBOM
- Fundo Estadual de Segurança Pública — FESP
- Fundo de Promoção do Trabalho Decente — FUNTRAD
- Fundo Estadual do Trabalho do Estado da Bahia – FET/BA
- Fundo de Cultura da Bahia – FCBA
- Fundo Estadual de Preservação do Patrimônio Cultural — FEPPAC
- Fundo Estadual de Logística e Transporte — FELT
- Fundo Estadual de Habitação de Interesse Social — FEHIS
- Fundo de Recursos para o Meio Ambiente – FERFA



- Fundo Estadual de Recursos Hídricos da Bahia — FERHBA
- Fundo Penitenciário do Estado da Bahia — FUNPEN/BA
- Fundo de Modernização do Ministério Público do Estado da Bahia — FMMP
- Fundo de Assistência Judiciária da Defensoria Pública do Estado — FAJDPE/BA

EMPRESAS ESTATAIS DEPENDENTES

- Companhia de Engenharia Hídrica e de Saneamento da Bahia — CERB
- Bahia Pesca S.A. – BAHIAPESCA
- Companhia Baiana de Pesquisa Mineral – CBPM
- Companhia de Desenvolvimento e Ação Regional — CAR
- Companhia de Desenvolvimento Urbano do Estado da Bahia – CONDER
- Companhia de Transportes do Estado da Bahia – CTB

2.3 CISÕES, FUSÕES, EXTINÇÕES, INCORPORAÇÕES, TRANSFORMAÇÕES E LIQUIDAÇÕES

- A Empresa de Habitação e Urbanização da Bahia S/A – URBIS encontra-se em processo de Liquidação conforme Inciso II do Art. 11, da Lei Estadual nº 7.435, de 30 de dezembro de 1998 e Deliberação da AGE de 18/01/1999.
- A Lei estadual Nº 14.032/2018, de 18 de dezembro de 2018 autorizou o Poder Executivo a promover a alienação onerosa de sua participação no capital societário, inclusive do controle acionário, da Empresa Baiana de Pesca — BAHIAPESCA S.A. — ou dos ativos, bens e direitos desta. A citada Lei teve sua vigência a partir de 01/01/2019, entretanto, nenhum ato ou fato relativo a essa autorização ocorreu no exercício de 2021.

2.4 POLÍTICA DE JULGAMENTOS, ESTIMATIVAS E PREMISSAS CONTÁBEIS SIGNIFICATIVAS

As principais estimativas e premissas são as seguintes:

2.4.1 Ajuste a valor recuperável da Dívida Ativa Tributária: Utilizada a média mensal de recebimentos da Dívida Ativa em relação Média anual dos saldos mensais, considerando os últimos três exercícios anteriores ao em fechamento;

2.4.2 Provisão Matemática Previdenciária: com base em laudo definido pelo Escritório Técnico de Assessoria Atuarial — ETAA, contratada pela Superintendência de Previdência — SUPREV da Secretaria de Administração — SAEB;

2.4.3 Provisão para Riscos Cíveis e Trabalhistas: De acordo com análise técnica da Procuradoria Geral do Estado da Bahia — PGE/BA, para a Administração Direta e do setor jurídico das Entidades da Administração Indireta.

2.4.4 Depreciação de Bens Móveis e Imóveis: o cálculo do valor depreciado é realizado a partir das estimativas de vida útil dos respectivos bens.

2.4.5 Amortização de Ativos Intangíveis: O cálculo do valor amortizado é realizado a partir das estimativas de vida útil dos respectivos ativos.

2.4.6 Reavaliação de Bens Imóveis: Considera-se para reavaliação a estimativa de vida útil econômica dos bens imóveis adquiridos e/ou reavaliados em exercícios anteriores por meio do Laudo de Avaliação, com base nas normas técnicas vigentes, em especial as Normas Brasileiras NBR 14.653-1, NBR 14.653-2, NBR 14.653-3 e NBR 14.652-6 da Associação Brasileira de Normas Técnicas — ABNT.

2.5 RESUMO DAS PRINCIPAIS PRÁTICAS E CRITÉRIOS CONTÁBEIS

As Demonstrações Contábeis Consolidadas do Estado foram elaboradas em conformidade com os Princípios Contábeis, a Lei nº. 4.320/64, Lei Complementar nº 101/2000, Normas Brasileiras de Contabilidade Aplicadas ao Setor Público — NBC TSP e outras normas (leis, decretos e portarias) vigentes e seguindo as diretrizes contábeis e orçamentárias estabelecidas no Manual de Contabilidade 8ª edição.

As práticas contábeis adotadas estão estruturadas, organizadas e escrituradas tendo como base o Plano de Contas Aplicado ao Setor Público — PCASP Federação, que estabelece os conceitos básicos, as regras para registros dos atos e fatos, a estrutura contábil padronizada e é aplicado a todos os órgãos e entidades do



Estado da Bahia inclusive suas Estatais Dependentes que realizam a escrituração contábil através do FIPLAN.

Principais práticas contábeis realizadas para registro e reconhecimento de Ativos Passivos, Receitas e Despesas:

2.5.1 Reconhecimento de Ativos: Os Ativos são classificados em CIRCULANTE e NÃO CIRCULANTE de acordo com a expectativa de realização e são reconhecidos como **Ativos** os **recursos controlados** pela **entidade** como resultado de eventos passados e do qual se espera que resultem para a entidade benefícios econômicos futuros ou potencial de serviços. Os aspectos de reconhecimento e mensuração estão em conformidade com o disposto na NBC TSP Estrutura Conceitual (*Conceptual Framework*) e as demais NBC TSP aprovadas e publicadas pelo Conselho Federal de Contabilidade – CFC.

2.5.1.1 Disponibilidades: São avaliadas ou mensuradas pelo valor original, feita a conversão, quando em moeda estrangeira, na data das demonstrações contábeis.

As aplicações financeiras de liquidez imediata são mensuradas ou avaliadas pelo valor justo, atualizadas até a data das demonstrações contábeis.

As atualizações apuradas são contabilizadas em contas de resultado (Variações Patrimoniais).

2.5.1.2 Créditos: ativos do Estado, originários de incorporação de direitos, decorrentes da atividade estatal. São avaliados e mensurados pelo valor original, feito a conversão quando em moeda estrangeira, à taxa de câmbio vigente na data do Balanço Patrimonial; os riscos de recebimento são reconhecidos em contas de ajuste, para os créditos de Dívida Ativa o critério de cálculo da conta de ajustes segue sistemática semelhante à citada no item 2.4.1.

2.5.1.2.1 Empréstimos e Financiamentos Concedidos: São avaliados pelo valor de realização. Ainda não foi contabilizado os ajustes para perdas. Será objeto de estudo da Comissão Estadual para o Plano de Implantação dos Procedimentos Contábeis Patrimoniais — PIPCP.

2.5.1.3 Estoques: É composto pelos materiais adquiridos, produzidos, recebidos enquanto não utilizados para a destinação específica. O valor de custo dos estoques inclui todos os custos de aquisição e de transformação, bem como outros custos incorridos para trazer os estoques à sua condição e localização atuais. Os estoques são avaliados, em seus valores de entrada, com base no valor de aquisição. O método para mensuração e avaliação das saídas é o custo médio ponderado, conforme o inciso III, art. 106 da Lei nº. 4.320/64 e NBC TSP 04/2016.

2.5.1.4 Investimentos: As participações que o Estado tem influência significativa, como as Empresas Estatais, são avaliadas pelo método da equivalência patrimonial, os demais são avaliados pelo método de custos. (Item 3.2.4 da Parte II, do MCASP 8ª edição).

Especificamente para as participações do Estado em Consórcios Públicos é utilizada a metodologia da apropriação proporcional patrimonial, em conformidade com o item 7.4 da Parte III, do MCASP 8ª edição).

2.5.1.5 Imobilizado: O ativo imobilizado é reconhecido inicialmente com base no valor de aquisição, produção ou construção, sendo atualizado por ajustes de Depreciação, Amortização, Exaustão e Reavaliação para os Bens Imóveis conforme característica do bem. O Valor Líquido Contábil do Imobilizado é o valor do bem registrado na Contabilidade, em determinada data, deduzido da correspondente depreciação, amortização ou exaustão acumulada, bem como das perdas acumuladas por redução ao valor recuperável. Os bens de uso comum do povo podem ser encontrados na classe de ativos de infraestrutura e seguem a mesma base utilizada para os demais ativos imobilizados.



Saliente-se que o Estado ainda não realiza procedimentos de reavaliação para os bens móveis sendo esse objeto do Plano de Implantação dos Procedimentos Contábeis Patrimoniais — PIPCP. (Item 5 do MCASP 8ª edição).

O reconhecimento e Mensuração do Ativo Imobilizado do Estado está em consonância com a Norma Brasileira de Contabilidade (NBC TSP) — 07 — Ativo Imobilizado.

2.5.1.5.1 Os Ativos das Sociedades de Propósito Específico — SPE oriundas das Parceiras Público-Privadas (PPP) foram mensurados e reconhecidos conforme item 2 dos Procedimentos Contábeis Específicos — PCE, da 8ª edição do MCASP e NBC TSP 05 – Contratos de Concessão de Serviços Públicos: Concedente.

3.5.1.6 Intangível: O ativo intangível é reconhecido pelo seu custo, atualizados pelas respectivas amortizações e exaustão conforme a características do bem. (NBC TSP 08 — Ativo Intangível e item 6, dos Procedimentos Contábeis Patrimoniais — PCP, da 8ª edição do MCASP).

2.5.2 Reconhecimento de Passivos: a classificação se dá pela exigibilidade das obrigações, sendo dividido em CIRCULANTE e NÃO CIRCULANTE. **Passivos** são **obrigações presentes** da entidade, **derivadas** de eventos **passados**, cujos pagamentos se esperam que resultem para a entidade saídas de recursos capazes de gerar benefícios econômicos ou potencial de serviços.

Uma característica essencial para a existência de um passivo é que a entidade tenha uma **obrigação presente**. As obrigações podem ser legalmente exigíveis em consequência de um contrato ou de requisitos estatutários. Passivos referentes à despesa serviços de terceiros e obras são reconhecidos no patrimônio do Estado independente da execução orçamentária, por meio do Registro do Passivo por Competência. O Passivo referente aos elementos materiais de consumo, materiais para distribuição gratuita e equipamentos é incorporado quando da execução da Autorização do Documento Hábil, independente do registro orçamentário da liquidação.

A base de mensuração bem como os critérios de reconhecimento irá depender das características do Passivo. (NBC TSP Estrutura Conceitual).

As provisões são constituídas com base em estimativas pelos prováveis valores de realização para os passivos. Já as atualizações e os ajustes apurados são contabilizados em contas de resultado.

2.5.3 Reconhecimento das Receitas: As Receitas são escrituradas e registradas sob dois aspectos:

O aspecto patrimonial, que utiliza como critério para o reconhecimento das receitas o impacto da situação líquida patrimonial, sendo **efetiva** aquela em que os ingressos de disponibilidade de recursos não foram precedidos de registro de reconhecimento do direito e não constituem obrigações correspondentes. São as receitas para fins contábeis, baseado no princípio contábil da Competência e Oportunidade. E **não efetiva** aquela em que os ingressos de disponibilidades de recursos foram precedidos de registro do reconhecimento do direito ou constituem obrigações correspondentes, como é o caso das operações de crédito. (MCASP, 8ª edição, item 3.1)

O reconhecimento da receita sob o aspecto Orçamentário: Pelo aspecto Orçamentário o critério de escrituração e registro das receitas ou ingressos orçamentários, como são chamados, obedece ao art. 35, I, da Lei nº. 4.320/64: *Pertencem ao Exercício Financeiro: I — As receitas nele arrecadadas.*

Todo o fluxo da receita no Fiplan é contabilizado, desde a abertura da receita até a utilização dos recursos pelas unidades executoras.

2.5.4 Reconhecimento das Despesas: Assim como as Receitas, as Despesas também são escrituradas e registradas sob dois aspectos:





O aspecto patrimonial, que utiliza como critério para o reconhecimento das despesas o impacto da situação líquida patrimonial, sendo **efetiva** aquela despesa que altera a situação líquida do patrimônio, diminuindo-o ou despesa para fins contábeis, baseado no princípio contábil da Competência e Oportunidade. E **não efetiva** aquela despesa que não altera a situação líquida patrimonial a exemplo de despesas que representam a desincorporação de um Ativo ou a incorporação de Passivo.

O Reconhecimento da Despesa sob o aspecto Orçamentário: Pelo aspecto Orçamentário o critério de escrituração e registro das Despesas ou Dispendios orçamentários, como são chamados, obedece ao art. 35, II, da Lei nº. 4.320/64: *Pertencem ao Exercício Financeiro: II — As despesas nele empenhadas.*

Restos a Pagar (RP): Sob o aspecto orçamentário o ato de emissão do empenho constitui a despesa orçamentária gerando os registros contábeis correspondentes para o seu reconhecimento. Para efeito do encerramento do exercício financeiro é considerada a definição de pertencimento ao exercício de competência da despesa para apropriação e classificação da despesa, identificando as regras que estabelecem a apuração das despesas que serão pagas no exercício seguinte. Os RP processados gerados terão suas datas previstas para pagamento automaticamente definidas para o 1º dia útil do exercício seguinte e não será necessário remanejar os saldos de programação financeira, conforme procedimento na execução normal durante o exercício. Os Restos a Pagar não Processados que não foram liquidados no exercício seguinte deverão ser cancelados, obedecendo ao prazo estipulado no Decreto nº 18.716, sendo de responsabilidade das Diretorias Gerais e de Finanças, ou órgão equivalente, realizar a justificativa da inscrição indevida, atestando a ocorrência do fato gerador no exercício anterior e não efetivação da liquidação e pagamento dessas despesas.

2.6 ALTERAÇÃO DE PROCEDIMENTOS CONTÁBEIS

2.6.1 Contabilização dos Débitos aplicados pelo TCE-BA

Em 2021 foram desenvolvidos procedimentos e arcabouço contábil para que fossem contabilizados os débitos imputados em função dos julgados do egrégio Tribunal de Contas do Estado da Bahia. Essa contabilização gerou uma contabilização de débitos imputados no valor de R\$ 28.834.522,43, direitos do Estado registrados na Unidade Tesouro (98.101).

2.7 PROCEDIMENTOS DE CONSOLIDAÇÃO

Para a consolidação das Demonstrações Contábeis leva-se em consideração a agregação dos saldos das contas constantes no Plano de Contas Aplicado ao Setor Público — PCASP salientando que o Estado da Bahia optou pela utilização do PCASP Federação (exigibilidade de concordância com o PCASP Federação até o 5º Nível). (Item 9 da Parte V, MCASP, 8ª Edição).

Somente compõem as Demonstrações Contábeis Consolidadas as unidades que pertencem ao Orçamento Fiscal e da Seguridade Social — OFSS, compreendendo todos os Poderes, envolvendo toda a Administração Direta, as Autarquias, as Fundações, os Fundos e as Empresas Estatais Dependentes, conforme listado no item 2.

Não consolidam nessas Demonstrações Contábeis as Empresas Estatais **Não** Dependentes.

Para efeito de consolidação são excluídos os saldos das contas em que o 5º nível (subtítulo) seja igual a 2 — IntraOFSS. Os efeitos dessas exclusões estão apresentados no Balancete de Consolidação apresentado em seguida.



BALANÇO PATRIMONIAL - AJUSTES PARA CONSOLIDAÇÃO - 2021				
ATIVO	SALDO ATUAL	AJUSTE A DÉBITO	AJUSTE A CRÉDITO	SALDO ATUAL AJUSTADO
ATIVO CIRCULANTE				
Caixa e Equivalentes de Caixa	17.203.651.928,56		6.068.498.179,69	11.135.153.748,87
Créditos a Curto Prazo	773.461.056,35			773.461.056,35
Créditos Tributários a Receber	2.505.205,11			2.505.205,11
Clientes	24.709.494,70			24.709.494,70
Créditos de Transferências a Receber	159.320.634,57			159.320.634,57
Empréstimos e Financiamentos Concedidos	586.925.721,97			586.925.721,97
Demais Créditos e Valores a Curto Prazo	4.505.891.955,11		218.693.127,65	4.287.198.827,46
Estoques	443.611.799,08			443.611.799,08
VPD Pagas Antecipadamente	56.381,58			56.381,58
TOTAL DO ATIVO CIRCULANTE	22.926.673.120,68			16.639.481.813,34
ATIVO NÃO CIRCULANTE				
Ativo Realizável a Longo Prazo	2.779.720.329,53			2.779.720.329,53
Créditos a Longo Prazo	982.076.544,80			982.076.544,80
Créditos Tributários à Receber	503.193.404,99			503.193.404,99
Empréstimos e Financiamentos Concedidos	49.365.063,68			49.365.063,68
Dívida Ativa Tributária	21.560.454.478,28			21.560.454.478,28
Dívida Ativa não Tributária	444.267.820,40			444.267.820,40
(-) Ajustes de Perdas de Créditos a Longo Prazo	(21.575.204.222,55)			(21.575.204.222,55)
Demais Créditos e Valores a Longo Prazo	1.797.349.329,89			1.797.349.329,89
Investimentos e Aplicações Temporárias a Longo Prazo	5.626,86			5.626,86
Estoques	2.798,00			2.798,00
VPD Pagas Antecipadamente	286.029,98			286.029,98
Investimentos	9.561.632.617,61			9.407.840.640,62
Participações Permanentes	9.561.472.000,42			9.407.680.023,43
Participações Avaliadas pelo Método de Equivalência Patrimonial	7.603.783.244,54		153.791.976,99	7.449.991.267,55
Participações Avaliadas pelo Método de Custo	1.957.688.755,88			1.957.688.755,88
Demais Investimentos Permanentes	160.617,19			160.617,19
Imobilizado	52.685.525.551,66			52.685.525.551,66
Bens Móveis	7.397.036.697,74			7.397.036.697,74
(-) Depreciação Acumulada Bens Móveis	(2.886.512.422,39)			(2.886.512.422,39)
Bens Imóveis	51.873.032.296,73			51.873.032.296,73
(-) Depreciação Acumulada Bens Imóveis	(3.698.031.020,42)			(3.698.031.020,42)
Intangível	237.847.757,56			237.847.757,56
Softwares	138.693.290,96			138.693.290,96
(-) Amortização Acumulada - Softwares	(16.113.005,54)			(16.113.005,54)
Marcas, Direitos e Patentes Industriais	125.688.586,73			125.688.586,73
(-) Amortização Acumulada - Marcas, Direitos e Patentes	(9.834.646,68)			(9.834.646,68)



Continuação

BALANÇO PATRIMONIAL - AJUSTES PARA CONSOLIDAÇÃO - 2021				
ATIVO	SALDO ATUAL	AJUSTE A DÉBITO	AJUSTE A CRÉDITO	SALDO ATUAL AJUSTADO
(-) Amortização Acumulada - Pesquisas e Desenvolvimento - Intangível	(586.467,91)			(586.467,91)
TOTAL DO ATIVO NÃO CIRCULANTE	65.264.726.256,36			65.110.934.279,37
TOTAL DO ATIVO	88.191.399.377,04		6.440.983.284,33	81.750.416.092,71
PASSIVO E PATRIMÔNIO LÍQUIDO	SALDO ATUAL	AJUSTE A DÉBITO	AJUSTE A CRÉDITO	SALDO ATUAL AJUSTADO
PASSIVO CIRCULANTE				
Obrigações Trabalhistas, Previdenciárias e Assistenciais a Pagar a Curto Prazo	2.224.911.767,90			2.224.911.767,90
Empréstimos e Financiamentos a Curto Prazo	1.452.295.889,58			1.452.295.889,58
Fornecedores e Contas a Pagar a Curto Prazo	2.302.804.887,63			2.302.804.887,63
Obrigações Fiscais a Curto Prazo	887.174,54			887.174,54
Obrigações de Repartição a Outros Entes	24.077.323,39			24.077.323,39
Demais Obrigações a Curto Prazo	12.219.555.350,60	6.287.191.307,34		5.932.364.043,26
TOTAL DO PASSIVO CIRCULANTE	18.224.532.393,64			11.937.341.086,30
PASSIVO NÃO CIRCULANTE				
Obrigações Trabalhistas, Previdenciárias e Assistenciais a Pagar a Longo Prazo	3.734.977.701,20			3.734.977.701,20
Empréstimos e Financiamentos a Longo Prazo	22.662.712.418,70			22.662.712.418,70
Fornecedores e Contas a Pagar a Longo Prazo	1.485.528.104,32			1.485.528.104,32
Provisões a Longo Prazo	148.699.999.342,67			148.699.999.342,67
Demais Obrigações a Longo Prazo	12.626.321.603,87			12.626.321.603,87
TOTAL DO PASSIVO NÃO CIRCULANTE	189.209.539.170,76			189.209.539.170,76
PATRIMÔNIO LÍQUIDO				
Patrimônio Social e Capital Social	577.264.999,35			577.264.999,35
Reservas de Capital	13.167.289,85			13.167.289,85
Reservas de Lucros	109.210.317,15			109.210.317,15
Demais Reservas	88.276.318,57			88.276.318,57
Resultados Acumulados	(120.030.591.112,28)			(120.184.383.089,27)
Lucros e Prejuízos do Exercício	14.468.256.958,23			14.468.256.958,23
Lucros e Prejuízos Acumulados de Exercícios Anteriores	(137.823.883.385,67)	153.791.976,99		(137.977.675.362,66)
Ajustes de Exercícios Anteriores	3.325.035.315,16			3.325.035.315,16
TOTAL DO PATRIMÔNIO LÍQUIDO	(119.242.672.187,36)			(119.396.464.164,35)
TOTAL DO PASSIVO E DO PATRIMÔNIO LÍQUIDO	88.191.399.377,04	6.440.983.284,33		81.750.416.092,71



DEMONSTRAÇÃO DAS VARIAÇÕES PATRIMONIAIS - AJUSTES PARA CONSOLIDAÇÃO - 2021				
VARIAÇÕES PATRIMONIAIS AUMENTATIVAS	SALDO ATUAL	AJUSTE A DÉBITO	AJUSTE A CRÉDITO	SALDO ATUAL AJUSTADO
IMPOSTOS, TAXAS E CONTRIBUIÇÕES DE MELHORIA	37.641.528.154,59	-	-	37.641.528.154,59
Impostos	36.072.675.450,00	-	-	36.072.675.450,00
Taxas	1.568.852.704,59	-	-	1.568.852.704,59
Contribuições de Melhoria	-	-	-	-
CONTRIBUIÇÕES	5.576.127.271,33	-	-	5.576.127.271,33
Contribuições Sociais	5.576.127.271,33	-	-	5.576.127.271,33
EXPLORAÇÃO E VENDA DE BENS, SERVIÇOS E DIREITOS	338.346.231,62	-	-	338.346.231,62
Venda de Mercadorias	-	-	-	-
Venda de Produtos	-	-	-	-
Exploração de Bens e Direitos e Prestação de Serviços	338.346.231,62	-	-	338.346.231,62
VARIAÇÕES PATRIMONIAIS AUMENTATIVAS FINANCEIRAS	1.591.273.868,12	-	-	1.591.273.868,12
Juros e Encargos de Empréstimos e Financiamentos Concedidos	-	-	-	-
Juros e Encargos de Mora	1.273.187.780,81	-	-	1.273.187.780,81
Variações Monetárias e Cambiais	7.047.410,98	-	-	7.047.410,98
Descontos Financeiros Obtidos	-	-	-	-
Remuneração de Depósitos Bancários e Aplicações Financeiras	311.038.676,33	-	-	311.038.676,33
Outras Variações Patrimoniais Aumentativas – Financeiras	-	-	-	-
TRANSFERÊNCIAS E DELEGAÇÕES RECEBIDAS	206.059.529.566,60	182.497.163.341,46	-	23.562.366.225,14
Transferências Intragovernamentais	186.747.445.142,39	182.497.163.341,46	-	4.250.281.800,93
Transferências Intergovernamentais	19.302.807.431,93	-	-	19.302.807.431,93
Transferências das Instituições Privadas	9.259.840,28	-	-	9.259.840,28
Transferências das Instituições Multigovernamentais	-	-	-	-
Transferências de Consórcios Públicos	-	-	-	-
Transferências do Exterior	-	-	-	-
Delegações Recebidas	-	-	-	-
Transferências de Pessoas Físicas	17.152,00	-	-	17.152,00
Outras Transferências e Delegações Recebidas	-	-	-	-
VALORIZAÇÃO E GANHOS COM ATIVOS E DESINCORPORAÇÃO DE PASSIVOS	1.000.183.428,30	-	-	1.000.183.428,30
Reavaliação de Ativos	-	-	-	-
Ganhos com Alienação	4.043.983,91	-	-	4.043.983,91
Ganhos com Incorporação de Ativos	996.139.444,39	-	-	996.139.444,39
Ganhos com Desincorporação de Passivos	-	-	-	-
Reversão de Redução a Valor Recuperável	-	-	-	-
OUTRAS VARIAÇÕES PATRIMONIAIS AUMENTATIVAS	18.334.061.870,02	-	-	18.334.061.870,02
Variação Patrimonial Aumentativa a Classificar	-	-	-	-

Continua



Continuação

DEMONSTRAÇÃO DAS VARIAÇÕES PATRIMONIAIS - AJUSTES PARA CONSOLIDAÇÃO - 2021				
VARIAÇÕES PATRIMONIAIS AUMENTATIVAS	SALDO ATUAL	AJUSTE A DÉBITO	AJUSTE A CRÉDITO	SALDO ATUAL AJUSTADO
Resultado Positivo de Participações	538.875.203,88	-	-	538.875.203,88
Reversão de Provisões e Ajustes de Perdas	11.456.736.971,56	-	-	11.456.736.971,56
Diversas Variações Patrimoniais Aumentativas	6.338.449.694,58	-	-	6.338.449.694,58
TOTAL DE VARIAÇÕES PATRIMONIAIS AUMENTATIVAS (I)	270.541.050.390,58	182.497.163.341,46	-	88.043.887.049,12

VARIAÇÕES PATRIMONIAIS DIMINUTIVAS	SALDO ATUAL	AJUSTE A DÉBITO	AJUSTE A CRÉDITO	SALDO ATUAL AJUSTADO
PESSOAL E ENCARGOS	16.369.632.361,28	-	-	16.369.632.361,28
Remuneração a Pessoal	13.731.789.257,89	-	-	13.731.789.257,89
Encargos Patronais	1.998.717.020,62	-	-	1.998.717.020,62
Benefícios a Pessoal	572.599.797,10	-	-	572.599.797,10
Custo de Pessoal e Encargos	-	-	-	-
Outras Variações Patrimoniais Diminutivas - Pessoal e Encargos	66.526.285,67	-	-	66.526.285,67
BENEFÍCIOS PREVIDENCIÁRIOS E ASSISTENCIAIS	9.688.080.058,80	-	-	9.688.080.058,80
Aposentadorias e Reformas	8.064.900.321,97	-	-	8.064.900.321,97
Pensões	1.224.486.951,94	-	-	1.224.486.951,94
Benefícios de Prestação Continuada	247.816.223,78	-	-	247.816.223,78
Benefícios Eventuais	-	-	-	-
Políticas Públicas de Transferência de Renda	114.744.391,63	-	-	114.744.391,63
Outros Benefícios Previdenciários e Assistenciais	36.132.169,48	-	-	36.132.169,48
USO DE BENS, SERVIÇOS E CONSUMO DE CAPITAL FIXO	12.966.718.937,90	-	-	12.966.718.937,90
Uso de Material de Consumo	1.533.524.332,27	-	-	1.533.524.332,27
Serviços	10.522.593.153,01	-	-	10.522.593.153,01
Depreciação, Amortização de Exaustão	910.601.452,62	-	-	910.601.452,62
Custo de Materiais, Serviços e Consumo de Capital Fixo	-	-	-	-
VARIAÇÕES PATRIMONIAIS DIMINUTIVAS FINANCEIRAS	965.425.680,11	-	-	965.425.680,11
Juros e Encargos de Empréstimos e Financiamentos Obtidos	566.927.266,50	-	-	566.927.266,50
Juros e Encargos de Mora	1.672.708,78	-	-	1.672.708,78
Variações Monetárias e Cambiais	6.349.175,78	-	-	6.349.175,78
Descontos Financeiros Concedidos	-	-	-	-
Outras Variações Patrimoniais Diminutivas Financeiras	390.476.529,05	-	-	390.476.529,05
TRANSFERÊNCIAS E DELEGAÇÕES CONCEDIDAS	203.212.415.729,54	-	182.497.163.341,46	20.715.252.388,08
Transferências Intragovernamentais	186.747.174.641,10	-	182.497.163.341,46	4.250.011.299,64
Transferências Intergovernamentais	16.025.426.166,14	-	-	16.025.426.166,14
Transferências a Instituições Privadas	429.379.592,21	-	-	429.379.592,21
Transferências a Instituições Multigovernamentais	-	-	-	-

Continua



Continuação

Transferências a Consórcios Públicos	-	-	-	-
Transferências ao Exterior	10.435.330,09	-	-	10.435.330,09
Delegações Concedidas	-	-	-	-
DESVALORIZAÇÃO E PERDA DE ATIVOS E INCORPORAÇÃO DE PASSIVOS	1.741.641.450,79	-	-	1.741.641.450,79
Redução a Valor Recuperável e Provisão para Perdas	1.541.199.676,01	-	-	1.541.199.676,01
Perdas com Alienação	6.858.858,43	-	-	6.858.858,43
Perdas Involuntárias	24.311.465,55	-	-	24.311.465,55
Incorporação de Passivos	-	-	-	-
Desincorporação de Ativos	169.271.450,80	-	-	169.271.450,80
TRIBUTÁRIAS	436.838.516,77	-	-	436.838.516,77
Impostos, Taxas e Contribuições de Melhoria	1.986.693,23	-	-	1.986.693,23
Contribuições	434.851.823,54	-	-	434.851.823,54
Custo com Tributos	-	-	-	-
CUSTO MERCADORIAS E PRODUTOS VENDIDOS	429.828,43	-	-	429.828,43
Custo das Mercadorias Vendidas - CVM	429.828,43	-	-	429.828,43
OUTRAS VARIAÇÕES PATRIMONIAIS DIMINUTIVAS	10.691.594.209,47	-	-	10.691.594.209,47
Premiações	45.364.457,58	-	-	45.364.457,58
Resultado Negativo de Participações	58.467.433,94	-	-	58.467.433,94
Variações Patrimoniais Diminutivas de Instituições Financeiras	-	-	-	-
Incentivos	161.145.522,98	-	-	161.145.522,98
Subvenções Econômicas	-	-	-	-
Participações e Contribuições	-	-	-	-
VPD de Constituição de Provisões	5.792.559.944,64	-	-	5.792.559.944,64
Custo de Outras VPD	-	-	-	-
Diversas Variações Patrimoniais Diminutivas	4.634.056.850,33	-	-	4.634.056.850,33
TOTAL DE VARIAÇÕES PATRIMONIAIS DIMINUTIVAS (II)	256.072.776.773,09	-	182.497.163.341,46	73.575.613.431,63
RESULTADO PATRIMONIAL DO PERÍODO (III) = (I - II)	-	-	-	14.468.273.617,49

2.8 NOTAS AO BALANÇO ORÇAMENTÁRIO

RECEITAS ORÇAMENTÁRIAS	NOTAS	PREVISÃO INICIAL (A)	PREVISÃO ATUALIZADA (B)	RECEITAS REALIZADAS (C)	SALDO D = (C - B)
RECEITAS CORRENTES (I)		44.359.943.995,00	51.885.349.898,00	56.157.501.685,92	4.272.151.787,92
RECEITA TRIBUTÁRIA		26.151.922.836,00	31.353.394.967,00	32.182.569.695,44	829.174.728,44
Impostos		24.795.267.568,00	29.948.892.911,00	30.613.063.993,02	664.171.082,02
Taxas		1.356.655.268,00	1.404.502.056,00	1.569.505.702,42	165.003.646,42
Contribuições de Melhoria		-	-	-	-
RECEITA DE CONTRIBUIÇÕES		3.412.065.800,00	3.481.044.652,00	3.373.630.330,84	-107.414.321,16
Contribuições Sociais		3.412.065.800,00	3.481.044.652,00	3.373.630.330,84	-107.414.321,16

Continua



Continuação

RECEITAS ORÇAMENTÁRIAS	NOTAS	PREVISÃO INICIAL (A)	PREVISÃO ATUALIZADA (B)	RECEITAS REALIZADAS (C)	SALDO D = (C - B)
Contribuições Econômicas		-	-	-	-
RECEITA PATRIMONIAL		305.444.856,00	330.040.743,00	499.676.622,49	169.635.879,49
Exploração do Patrimônio Imobiliário do Estado		58.890.885,00	75.261.021,00	77.425.539,40	2.164.518,40
Valores Mobiliários		197.100.732,00	205.326.483,00	349.765.468,73	144.438.985,73
Exploração de Recursos Naturais		5.498.777,00	5.498.777,00	5.761.777,30	263.000,30
Cessão de Direitos		43.920.000,00	43.920.000,00	66.720.402,93	22.800.402,93
Demais Receitas Patrimoniais		34.462,00	34.462,00	3.434,13	-31.027,87
RECEITA AGROPECUÁRIA		880.466,00	880.466,00	245.627,62	-634.838,38
Receita da Produção Vegetal		-	-	-	-
Receita da Produção Animal e Derivados		813.000,00	813.000,00	245.627,62	-567.372,38
Receitas Agropecuárias		67.466,00	67.466,00	-	-67.466,00
RECEITA INDUSTRIAL		443.000,00	443.000,00	-	-443.000,00
RECEITA DE SERVIÇOS		254.453.176,00	255.588.310,00	149.770.933,86	-105.817.376,14
Serviços Administrativos e Comerciais Gerais		202.715.672,00	203.850.806,00	110.353.349,82	-93.497.456,18
Serviços e Atividades Referentes à Navegação e ao Transporte		1.000.000,00	1.000.000,00	296.506,04	-703.493,96
Serviços e Atividades Referentes à Saúde		574.200,00	574.200,00	953.464,08	379.264,08
Serviços e Atividades Financeiras		38.291.611,00	38.291.611,00	34.262.046,10	-4.029.564,90
Outros Serviços		11.871.693,00	11.871.693,00	3.905.567,82	-7.966.125,18
TRANSFERÊNCIAS CORRENTES		13.654.795.417,00	15.300.278.034,00	16.912.988.442,81	1.612.710.408,81
Transferências da União e de suas Entidades		10.786.053.417,00	12.046.777.621,00	13.569.293.572,89	1.522.515.951,89
Transferências dos Estados, do Distrito Federal e de suas Entidades		-	-	-	-
Transferências dos Municípios e de suas Entidades		25.000,00	82.600,00	57.600,00	-25.000,00
Transferências de Instituições Privadas		6.233.000,00	9.817.599,00	17.123.057,03	7.305.458,03
Transferências de Outras Instituições Públicas		2.862.357.000,00	3.243.265.855,00	3.326.221.710,14	82.955.855,14
Transferências do Exterior		127.000,00	316.857,00	247.278,53	-69.578,47
Transferências de Pessoas Físicas		-	17.502,00	45.224,22	27.722,22
Transferências Provenientes de Depósitos não Identificados		-	-	-	-
OUTRAS RECEITAS CORRENTES		579.938.444,00	1.163.679.726,00	3.038.620.032,86	1.874.940.306,86
Multas Administrativas, Contratuais e Judiciais		102.835.632,00	123.497.973,00	215.258.885,92	91.760.912,92
Indenizações, Restituições e Ressarcimentos		16.739.574,00	459.589.082,00	2.293.887.167,27	1.834.298.085,27
Bens, Direitos e Valores Incorporados ao Patrimônio Público		461.000,00	461.000,00	-	-461.000,00
Demais Receitas Correntes		459.902.238,00	580.131.671,00	529.473.979,67	-50.657.691,33
RECEITAS DE CAPITAL (II)		1.856.783.131,00	2.502.126.011,00	1.335.566.962,93	-1.166.559.048,07
OPERAÇÕES DE CRÉDITO		1.013.024.000,00	1.339.674.467,00	772.649.843,52	-567.024.623,48
Operações de Crédito Mercado Interno		545.614.000,00	775.006.445,00	191.839.802,47	-583.166.642,53
Operações de Crédito Mercado Externo		467.410.000,00	564.668.022,00	580.810.041,05	16.142.019,05
ALIENAÇÃO DE BENS		14.896.800,00	16.638.300,00	10.385.207,04	-6.253.092,96

Continua



Continuação

RECEITAS ORÇAMENTÁRIAS	NOTAS	PREVISÃO INICIAL (A)	PREVISÃO ATUALIZADA (B)	RECEITAS REALIZADAS (C)	SALDO D = (C - B)
Alienação de Bens Móveis		7.772.800,00	8.861.200,00	9.201.256,80	340.056,80
Alienação de Bens Imóveis		7.124.000,00	7.777.100,00	1.183.950,24	-6.593.149,76
AMORTIZAÇÃO DE EMPRÉSTIMOS		111.299.831,00	111.299.831,00	172.507.166,98	61.207.335,98
TRANSFERÊNCIAS DE CAPITAL		717.562.500,00	902.820.816,00	248.332.149,64	-654.488.666,36
Transferências da União e de suas Entidades		717.562.500,00	902.820.816,00	248.332.149,64	-654.488.666,36
Transferências dos Estados, do Distrito Federal e de suas Entidades		-	-	-	-
Transferências dos Municípios e de suas Entidades		-	-	-	-
Transferências de Instituições Privadas		-	-	-	-
Transferências de Outras Instituições Públicas		-	-	-	-
Transferências do Exterior		-	-	-	-
Transferências de Pessoas Físicas		-	-	-	-
Transferências Provenientes de Depósitos Não Identificados		-	-	-	-
OUTRAS RECEITAS DE CAPITAL		-	131.692.597,00	131.692.595,75	-1,25
Integralização do Capital Social		-	-	-	-
Demais Receitas de Capital		-	131.692.597,00	131.692.595,75	-1,25
SUBTOTAL DAS RECEITAS (III) = (I + II)	3	46.216.727.126,00	54.387.475.909,00	57.493.068.648,85	3.105.592.739,85
OPERAÇÕES DE CRÉDITO / REFINANCIAMENTO (IV)		-	-	-	-
OPERAÇÕES DE CRÉDITO INTERNAS		-	-	-	-
Mobiliária		-	-	-	-
Contratual		-	-	-	-
OPERAÇÕES DE CRÉDITO EXTERNAS		-	-	-	-
Mobiliária		-	-	-	-
Contratual		-	-	-	-
SUBTOTAL COM REFINANCIAMENTO (V) = (III + IV)		46.216.727.126,00	54.387.475.909,00	57.493.068.648,85	3.105.592.739,85
DÉFICIT (VI)					-
TOTAL (VII) = (V + VI)	5	46.216.727.126,00	54.387.475.909,00	57.493.068.648,85	3.105.592.739,85
SALDOS DE EXERCÍCIOS ANTERIORES					
(Utilizados para Créditos Adicionais)			3.920.979.529,00		
RECURSOS ARRECADADOS DE EXERCÍCIOS ANTERIORES	3				
SUPERÁVIT FINANCEIRO			3.920.979.529,00		
REABERTURA DE CRÉDITOS ADICIONAIS			-		



DESPESAS ORÇAMENTÁRIAS	NOTAS	DOTAÇÃO INICIAL (E)	DOTAÇÃO ATUALIZADA (F)	DESPESAS EMPENHADAS (G)	DESPESAS LIQUIDADAS (H)	DESPESAS PAGAS (I)	SALDO DA DOTAÇÃO J = (F - G)
DESPESAS CORRENTES (VIII)		41.517.660.427,00	49.190.127.263,40	46.875.439.383,57	46.273.184.048,27	45.915.471.493,35	2.314.687.879,83
PESSOAL E ENCARGOS SOCIAIS		22.237.043.152,00	24.110.100.669,12	23.233.615.507,01	23.231.651.285,19	22.992.657.206,12	876.485.162,11
JUROS E ENCARGOS DA DÍVIDA		905.819.000,00	567.719.000,00	566.927.266,50	494.063.052,44	494.063.052,44	791.733,50
OUTRAS DESPESAS CORRENTES	2	18.374.798.275,00	24.512.307.594,28	23.074.896.610,06	22.547.469.710,64	22.428.751.234,79	1.437.410.984,22
DESPESAS DE CAPITAL (IX)		4.667.351.699,00	8.686.163.318,30	6.500.890.334,92	5.627.125.417,65	5.579.911.700,66	2.185.272.983,38
INVESTIMENTOS	2	2.884.019.699,00	5.951.864.675,30	4.090.731.072,20	3.216.966.154,93	3.192.952.077,99	1.861.133.603,10
INVERSÕES FINANCEIRAS		826.083.000,00	1.403.549.643,00	1.080.195.322,64	1.080.195.322,64	1.056.995.682,59	323.354.320,36
AMORTIZAÇÃO DA DÍVIDA		957.249.000,00	1.330.749.000,00	1.329.963.940,08	1.329.963.940,08	1.329.963.940,08	785.059,92
RESERVA DE CONTINGÊNCIA (X)		31.715.000,00	-	-	-	-	-
SUBTOTAL DAS DESPESAS (XI) = (VIII + IX + X)	3	46.216.727.126,00	57.876.290.581,70	53.376.329.718,49	51.900.309.465,92	51.495.383.194,01	4.499.960.863,21
AMORTIZAÇÃO DA DÍVIDA / REFINANCIAMENTO (XII)		-	-	-	-	-	-
AMORTIZAÇÃO DA DÍVIDA INTERNA		-	-	-	-	-	-
Dívida Mobiliária		-	-	-	-	-	-
Outras Dívidas		-	-	-	-	-	-
AMORTIZAÇÃO DA DÍVIDA EXTERNA		-	-	-	-	-	-
Dívida Mobiliária		-	-	-	-	-	-
Outras Dívidas		-	-	-	-	-	-
SUBTOTAL COM REFINANCIAMENTO (XIII) = (XI + XII)		46.216.727.126,00	57.876.290.581,70	53.376.329.718,49	51.900.309.465,92	51.495.383.194,01	4.499.960.863,21
SUPERÁVIT (XIV)	1			4.116.738.930,36			
TOTAL (XV) = (XIII + XIV)	5, 6 e 7	46.216.727.126,00	57.876.290.581,70	57.493.068.648,85	51.900.309.465,92	51.495.383.194,01	4.499.960.863,21
RESERVA DE RPPS		-	-	-	-	-	-

DESPESAS INTRA-ORÇAMENTÁRIAS	NOTA	DOTAÇÃO INICIAL (E)	DOTAÇÃO ATUALIZADA (F)	DESPESAS EMPENHADAS (G)	DESPESAS LIQUIDADAS (H)	DESPESAS PAGAS (I)	SALDO DA DOTAÇÃO EXECUTOR J = (F - G)
DESPESAS CORRENTES		2.184.922.874,00	2.816.513.047,30	2.751.760.042,14	2.751.709.887,10	2.749.820.661,95	64.753.005,16
PESSOAL E ENCARGOS SOCIAIS		1.904.591.000,00	1.919.492.898,31	1.865.199.654,26	1.865.199.654,26	1.863.767.109,20	54.293.244,05
OUTRAS DESPESAS CORRENTES		280.331.874,00	897.020.148,99	886.560.387,88	886.510.232,84	886.053.552,75	10.459.761,11
DESPESAS DE CAPITAL		-	454.034.584,00	454.034.584,00	454.034.584,00	454.034.584,00	-
INVESTIMENTOS		-	-	-	-	-	-
INVERSÕES FINANCEIRAS		-	454.034.584,00	454.034.584,00	454.034.584,00	454.034.584,00	-
TOTAL	4	2.184.922.874,00	3.270.547.631,30	3.205.794.626,14	3.205.744.471,10	3.203.855.245,95	64.753.005,16



NOTA 1: RESULTADO ORÇAMENTÁRIO: O Balanço Orçamentário do Estado da Bahia apresenta as receitas e as despesas previstas e realizadas durante o exercício de 2021. Para o exercício de 2021 a receita realizada foi no total de **R\$ 57.493.068.649**, a despesa executada no valor de **R\$ 53.376.329.718** ocasionando um resultado superavitário da execução orçamentária no valor de **R\$ 4.116.738.930**.

RESULTADO ORÇAMENTÁRIO			R\$1
	2020	2021	
RECEITA REALIZADA	48.671.426.031	57.493.068.649	
DESPESA EMPENHADA	46.523.534.045	53.376.329.718	
RESULTADO ORÇAMENTÁRIO	2.147.891.987	4.116.738.930	

Fonte: FIPLAN

Este resultado superavitário expressivo, vem sendo apresentado desde 2020 e evidencia uma maximização na realização das receitas orçamentárias, apesar de uma maior execução das despesas em 2021, comparado ao exercício anterior, o bom desempenho na realização das receitas foi o principal fator para o resultado superavitário em 2021, **R\$ 9.246.492.098** a mais na realização das Receitas Correntes.

RECEITA REALIZADA CORRENTE	REALIZADA			
	2020	2021	Comparativo 2021/2020	% Realização
RECEITA TRIBUTÁRIA	26.439.500.343	32.182.569.695	5.743.069.353	21,7
RECEITA DE CONTRIBUIÇÕES	3.197.552.664	3.373.630.331	176.077.667	5,5
RECEITA PATRIMONIAL	243.166.504	499.676.622	256.510.119	105,5
RECEITA AGROPECUÁRIA	349.726	245.628	-104.098	-29,8
RECEITA DE SERVIÇOS	142.815.300	149.770.934	6.955.634	4,9
TRANSFERÊNCIAS CORRENTES	15.894.046.870	16.912.988.443	1.018.941.573	6,4
OUTRAS RECEITAS CORRENTES	993.578.182	3.038.620.033	2.045.041.851	205,8
TOTAL	46.911.009.588	56.157.501.686	9.246.492.098	

Fonte: FGWEB

Este resultado foi impactado principalmente pela arrecadação das receitas tributárias que foi **R\$ 5.743.069.353**, a mais que a arrecadação de 2020.

NOTA 2. ALTERAÇÕES NO ORÇAMENTO: O orçamento inicial aprovado para o exercício de 2021, foi incrementado em **R\$ 12.745.188.213**. Essas alterações ocorreram em grande monta no grupo de natureza de despesa: outras despesas correntes e investimentos num total de **R\$ 9.822.042.571** em suplementações.

ALTERAÇÕES NA LOA					R\$1
CATEGORIA	GRUPO	ORÇADO INICIAL	ORÇADO ATUAL	ALTERAÇÃO	
3 Despesa Corrente		43.702.583.301	52.006.640.311	8.304.057.010	
	1-Pessoal e Encargos	24.141.634.152	26.029.593.567	1.887.959.415	
	2-Juros e Encargos	905.819.000,00	567.719.000	-338.100.000	
	3-Outras Despesas Correntes	18.655.130.149	25.409.327.743	6.754.197.594	
4 Despesa de Capital		4.667.351.699	9.140.197.902	4.472.846.203	
	4-Investimentos	2.884.019.699	5.951.864.675	3.067.844.976	
	5-Inversões Financeiras	826.083.000	1.857.584.227	1.031.501.227	
	6-Amortização da Dívida	957.249.000	1.330.749.000	373.500.000	
5 Reserva de Contingência		31.715.000	0	-31.715.000	
	9-Reserva de Contingência				
TOTAL		48.401.650.000	61.146.838.213	12.745.188.213	

Fonte: FGWEB

Nota 3 CRÉDITOS ADICIONAIS: As suplementações ocorridas no orçamento inicial tiveram como fonte de recursos:



- I – o **superávit financeiro** apurado em balanço patrimonial do exercício anterior;
- II – os provenientes de **excesso de arrecadação**;
- III – os resultantes de **anulação parcial ou total de dotações** orçamentárias ou de créditos adicionais, autorizados em Lei;
- IV – o produto de **operações de crédito autorizadas**, em forma que juridicamente possibilite ao poder executivo realizá-las.

Conforme disposto no §1º do art. 43 da Lei nº 4.320/1964.

Os **R\$ 12.745.188.213** de suplementação ao orçamento inicial ocorreram conforme demonstrado na tabela a seguir:

FONTES DE FINANCIAMENTO TIPO	2020		2021	
	VALOR	%	Valor	%
Excesso de Arrecadação	4.622.781.464	67,4	8.280.639.902	65,0
Superávit Financeiro	1.591.095.160	23,2	3.920.979.529	30,8
Excesso de Convênios	356.723.937	5,2	216.918.315	1,7
Operações de Crédito	285.113.495	4,2	326.650.467	2,6
TOTAL	6.855.714.056	100	12.745.188.213	100

Fonte: FIPLAN

Além dos valores que modificaram o orçamento aprovado inicial, houve também anulações totais ou parciais nas dotações no valor de **R\$ 16.282.427.403**, valores estes que não modificam o total do orçamento, mas servem como fonte de financiamento para abertura de créditos adicionais. Dentre esses valores há a Reserva de Contingência, que é destinada ao atendimento de passivos contingentes e outros riscos, bem como eventos fiscais imprevistos, visto que não houve execução da reserva.

A tabela a seguir apresenta as Naturezas de Despesa que foram suplementadas com recursos da Reserva de Contingência.

UTILIZAÇÃO DA RESERVA DE CONTINGÊNCIA	
NATUREZA DA DESPESA	VALOR
33903200	3.014.534
33903300	4.705.000
33903900	442.706
31901100	738.999
31901300	808.722
31901600	4.043
44906600	10.000.000
31900100	12.000.996
TOTAL	31.715.000

Fonte: FIPLAN

Excesso de Arrecadação: O excesso de arrecadação no valor de **R\$ 8.280.639.902** representa o saldo positivo das diferenças acumuladas, mês a mês, entre a arrecadação prevista e a realizada, considerando-se, ainda, a tendência do exercício, segundo a definição do art. 43, § 3º, da Lei Federal nº. 4.320, de 17 de março de 1964.

O excesso de arrecadação sempre representa a maior fonte de financiamento de créditos adicionais do Estado da Bahia e neste exercício, representou 65% do total dos recursos que alteraram o orçamento inicial. A tabela a seguir detalha o Excesso de Arrecadação por Poder.

EXCESSO DE ARRECADAÇÃO PODER	R\$1	
	2020	2021
Legislativo	1.472.000	971.314
Executivo	4.585.580.264	8.279.668.588
Ministério Público	35.729.200	0
TOTAL	4.622.781.464	8.280.639.902

Fonte: FIPLAN

Superávit Financeiro: O superávit Financeiro é o resultado positivo obtido do confronto entre o Ativo Financeiro e o Passivo Financeiro apurado no Balanço Patrimonial do exercício anterior. Esse valor poderá ser utilizado como fonte de recurso para abertura de créditos adicionais. No exercício de 2021 o superávit apurado foi de **R\$ 3.920.979.529**:



SUPERÁVIT FINANCEIRO			R\$1
PODER	2020	2021	
Legislativo	16.997.590	15.398.847	
Executivo	1.508.232.397	3.789.144.666	
Judiciário	52.852.556	110.889.274	
Ministério Público	4.422.907	3.167.950	
Defensoria Pública	8.589.710	2.378.792	
TOTAL	1.591.095.160	3.920.979.529	

Fonte: Fiplan

EXECUÇÃO ORÇAMENTÁRIA

NOTA 4: EXECUÇÃO ORÇAMENTÁRIA INTRA OFSS: A execução intraorçamentária, ocorre dentro do Orçamento Fiscal e da Seguridade Social-OFSS, as despesas intraorçamentárias, criada — pela Portaria STN no 688, de 14 de outubro de 2005, são executadas na modalidade de aplicação 91 — Aplicação Direta Decorrente de Operação entre Órgãos, Fundos e Entidades Integrantes dos Orçamentos Fiscal e da Seguridade Social, já as receitas intraorçamentárias (correntes e de capital) são a contrapartida da execução da despesa intra e têm a mesma natureza das receitas correntes e de capital. Mas, como são para operações específicas entre órgãos, fundos, autarquias, fundações, empresas estatais dependentes e outras entidades integrantes dos Orçamentos Fiscal e da Seguridade Social, realizadas na mesma esfera de governo (federal, estadual ou municipal) são identificadas pelos códigos iniciados por 7 e 8 respectivamente.

A execução da receita e despesa Intraorçamentária está evidenciada na tabela a seguir:

RECEITA E DESPESA INTRA POR PODER			R\$1
PODER	RECEITA INTRA	DESPESA INTRA	
Poder Legislativo		77.697.319	
Poder Judiciário		346.559.355	
Poder Executivo	3.202.342	2.679.258.069	
Ministério Público		78.076.238	
Defensoria Pública		24.203.644	
TOTAL	3.202.278.838	3.205.794.626	

Fonte: FGWEB

As receitas intraorçamentárias no exercício de 2021 foram de **R\$ 3.202.278.838 e a despesa R\$ 3.205.794.626** a diferença entre eles é constantemente depurada pelas unidades.

A realização da receita intra está detalhada na tabela a seguir:

RECEITA INTRAORÇAMENTÁRIA POR TIPO

NATUREZA DA RECEITA	VALOR	R\$1
RECEITAS CORRENTES		
Receita de Contribuições	2.202.737.698	
Contribuição para os Fundos de Assistência Médica	338.739.866	
Contribuições Sociais - Específicas de Estados	1.864.060.584	
Receita de Serviços	33.325.635	
Serviços Administrativos e Comerciais Gerais	7.457.804	
Serviços e Atividades Referentes à Saúde	25.867.831	
Outras Receitas Correntes	512.022.828	
Demais Receitas Correntes	512.022.828	
RECEITAS DE CAPITAL		
Outras Receitas Correntes	454.192.676	
TOTAL	3.202.278.838	

FONTE: FGWEB

Como decorrência da própria natureza das operações intraorçamentárias o maior volume de recursos de execução entre unidades orçamentária do Estado ocorre na realização de receitas de contribuições, que são receitas instituídas para contribuição, dos servidores, para o custeio, em benefício destes, para os regimes de previdência de caráter contributivo e solidário. Há também a contribuição para o Planserv que também entra no cálculo das receitas de contribuições conforme apresenta tabela da Receita Intra. Essas contribuições em 2021 totalizaram **R\$ 2.202.737.698**.



DESPESA INTRAORÇAMENTÁRIA		R\$1
PODER/ÓRGÃO	ELEMENTO DE DESPESA	VALOR
Legislativo		77.697.319
	Obrigações Patronais	69.620.189
	Contribuições	8.074.531
	Despesas de Exerc. Anteriores	2.598,63
Judiciário		346.559.355
	Obrigações Patronais	293.910.933
	Contribuições	25.519.416
	Outros Serv. de Terceiros - PJ	369.169
	Despesas de Exerc. Anteriores	26.759.837
Executivo		2.679.258.069
	Obrigações Patronais	1.266.459.354
	Contribuições	724.822.173
	Outros Serv. de Terceiros - PJ	28.581.290
	Contratação por Tempo Determ.	3.170.079
	Partic. em Fundo Organism. Nac.ou Intern.	454.034.584
	Indenizações e Restituições	4.346.601
	Despesas de Exerc. Anteriores	197.843.989
Minist.Público		78.076.238
	Obrigações Patronais	75.757.216
	Contribuições	2.318.790
	Outros Serv. de Terceiros - PJ	232
Defens.Pública		24.203.644
	Obrigações Patronais	21.955.649
	Contribuições	458.445
	Contratação por Tempo Determ.	85.574
	Despesas de Exerc. Anteriores	1.703.976
TOTAL		3.205.794.626

Fonte: FGWEB

Dos **R\$ 3.205.794.626** empenhados de despesa intra as obrigações patronais, em todos os poderes, representam a maior parte da execução desta rubrica. O que evidencia a sistemática de pagamento das despesas de pessoal que em sua grande maioria são executadas com recursos do Tesouro Estadual.

NOTA 5: EXECUÇÃO ORÇAMENTÁRIA DOS FUNDOS: Conforme preceitua o Art. 71 da Lei nº. 4.320/64 — Constitui fundo especial o produto de receitas

especificadas que por lei se vinculam a realização de determinados objetivos ou serviços, facultada a adoção de normas peculiares de aplicação.

O orçamento aprovado destinado aos Fundos, em 2021, foi de **R\$ 20.952.813.049**. A execução orçamentária da despesa nesse período totalizou **R\$ 19.735.954.821**. A tabela a seguir apresenta a execução da despesa por Poder/órgão.

EXECUÇÃO DA DESPESA - FUNDOS			R\$1
PODER/ÓRGÃO	2020	2021	
PODER JUDICIÁRIO	91.686.006	120.738.812	
PODER EXECUTIVO	18.020.333.379	19.596.997.704	
MINISTÉRIO PÚBLICO	22.514.049	17.423.853	
DEFENSORIA	129.312	794.453	
TOTAL	18.134.662.745	19.735.954.821	

Fonte:FGWEB

Execução das Receitas: Os recursos que compõem os Fundos são estabelecidos na lei de criação dos mesmos. Na tabela a seguir é apresentada a arrecadação no exercício de 2021 dos Fundos Estaduais no âmbito dos três Poderes.

EXECUÇÃO DA RECEITA – FUNDOS			R\$1
PODER/ÓRGÃO	2020	2021	
PODER JUDICIÁRIO	52.723.818	46.836.864	
Receitas Correntes	52.760.329	46.477.551	
Receitas de Capital	4.190	365.754,00	
(-) Deduções	-40.701	-6.440,33	
PODER EXECUTIVO	9.005.825.052	9.821.918.503	
Receitas Correntes	8.862.918.722	9.618.721.471	
Receitas de Capital	224.865.139	203.846.542	
(-) Deduções	-81.958.809	-649.510	
MINISTÉRIO PÚBLICO	6.047.407	9.880.589	
Receitas Correntes	5.613.097	9.524.798	
Receitas de Capital	434.310	355.791	
DEFENSORIA	730.195	1.044.530	
Receitas Correntes	730.195	1.044.530	
TOTAL	9.065.326.474	9.879.680.486	

Fonte: FGWEB



Os principais fundos do Estado da Bahia são os Fundos que integram o Orçamento da Seguridade Social. A tabela seguinte apresenta o detalhamento da execução orçamentária da despesa destes Fundos que movimentam maior volume de recursos financeiros. Esses Fundos estão no Poder Executivo.

DESPESA EMPENHADA DOS FUNDOS – PODER EXECUTIVO			R\$1
UO	DESPESA REALIZADA 2020	DESPESA REALIZADA 2021	
09603 Fundo Financeiro da Previdência Social dos Servidores Públicos	7.167.882.569	6.822.271.357	
19601 Fundo Estadual de Saúde	6.946.412.174	7.709.923.704	
09601 Fundo de Custeio do Plano de Saúde dos Serv. Públ. Estaduais	1.554.294.698	1.678.840.925	
09602 Fundo Previdenciário dos Servidores Públicos	506.177.517	525.708.521	
09604 Fundo de Proteção Social dos Policiais Militares e Bombeiros	1.514.601.420	2.398.830.871	
TOTAL	17.689.368.378	19.135.575.377	

Fonte: FGWEB

Execução da Receita dos Fundos no Poder Executivo: A movimentação financeira dos Fundos que integram o Poder Executivo representa mais de 99% da execução da receita do total da receita dos Fundos do Estado.

Na tabela a seguir é apresentado o detalhamento dos Fundos com maior movimentação financeira no âmbito do Poder Executivo.

RECEITA REALIZADA DOS FUNDOS – PODER EXECUTIVO			R\$1
UO	RECEITA REALIZADA 2020	RECEITA REALIZADA 2021	
09603 Fundo Financeiro da Previdência Social dos Servidores	3.826.764.521	3.948.788.644	
19601 Fundo Estadual de Saúde	2.323.218.567	2.227.293.923	
09601 Fundo de Custeio do Plano de Saúde dos Servidores	1.548.151.728	1.661.352.568	
09602 Fundo Previdenciário dos Servidores	504.990.416	526.324.193	
09604 Fundo de Proteção Social dos Policiais Militares e Bombeiros	313.628.246	499.008.746	
TOTAL	8.516.753.478	8.862.768.074	

Fonte: FGWEB

A seguir é demonstrado na tabela o Resultado Orçamentário dos Fundos estaduais. Percebe-se que apesar do Estado da Bahia no nível consolidado vir apresentando superávits recorrentes, a execução orçamentária dos Fundos não obteve o mesmo resultado e apresentaram um déficit de **R\$ 9.856.274.335**.

RESULTADO ORÇAMENTÁRIO DOS FUNDOS			R\$1
	2020	2021	
RECEITA REALIZADA	9.065.326.474	9.879.680.486	
DESPESA EMPENHADA	18.134.662.745	19.735.954.821	
RESULTADO ORÇAMENTÁRIO	-9.069.336.271	-9.856.274.335	

Fonte: FGWEB

NOTA 6. Despesas de Exercícios Anteriores — DEA: As despesas de exercícios encerrados, para as quais o orçamento respectivo consignava crédito próprio, com saldo suficiente para atendê-las, que não se tenham processado na época própria, bem como os Restos a Pagar com prescrição interrompida e os compromissos reconhecidos após o encerramento do exercício são reconhecidos como DEA. No exercício de 2021 foram empenhados **R\$ 1.576.645.600** nesta rubrica. Na tabela a seguir esses valores estão apresentados por Poder.

DESPESAS DE EXERCÍCIOS ANTERIORES - DEA - POR PODER			R\$1
PODER	EMPENHADO 2020	EMPENHADO 2021	
Legislativo	1.931.134	5.278.767	
Judiciário	163.504.575	228.359.108	
Executivo	1.226.031.634	1.328.322.562	
Ministério Público	2.626.605	782.996	
Defensoria Pública	1.307.475	13.902.166	
TOTAL	1.395.401.422	1.576.645.600	

Fonte: FGWEB

Na tabela seguinte há o detalhamento por grupo de despesa dos valores que foram empenhadas nessa rubrica.



TIPOS DE DEA- POR PODER		R\$1	
PODER	EMPENHADO 2020	EMPENHADO 2021	
Legislativo	1.931.134	5.278.767	
Pessoal e Encargos Sociais	470.065	4.293.000	
Outras Despesas Correntes	1.446.973	985.767	
Investimentos	14.095	0	
Judiciário	163.504.575	228.359.108	
Pessoal e Encargos Sociais	161.540.255	224.948.468	
Outras Despesas Correntes	1.937.168	3.410.641	
Investimentos	27.152	0	
Executivo	1.226.031.634	1.328.322.562	
Pessoal e Encargos Sociais	146.355.197	188.785.323	
Outras Despesas Correntes	868.129.521	987.436.506	
Investimentos	164.481.293	150.743.029	
Inversões Financeiras	47.065.624	1.357.705	
Ministério Público	2.626.605	782.996	
Pessoal e Encargos Sociais	80.974	57.606	
Outras Despesas Correntes	2.420.858	657.390	
Investimentos	124.773	68.000	
Defensoria Pública	1.307.475	13.902.166	
Pessoal e Encargos Sociais	868.576	13.850.134	
Outras Despesas Correntes	438.899	52.032	
TOTAL	1.395.401.422	1.576.645.600	

Fonte: FGWEB

NOTA 7: RESTOS A PAGAR: As despesas legalmente empenhadas e não pagas constituem os Restos a Pagar, conta de natureza orçamentária com impactos no orçamento do exercício de inscrição. A inscrição no exercício de 2021 totalizou **R\$ 1.882.885.905**. Na tabela seguinte está representado a execução orçamentária e os valores inscritos em Restos a Pagar.

RESTOS A PAGAR INSCRITO POR PODER						R\$1
PODER	EMPENHADO	LIQUIDADO	PAGO	RP NÃO PROCESSADO	RP PROCESSADO	RP TOTAL
Legislativo	1.241.818.992,00	1.234.696.125,52	1.222.803.876,98	7.122.866	11.892.249	19.015.115
Judiciário	2.659.149.815,92	2.629.804.242,46	2.629.716.247,56	29.345.573	87.995	29.433.568
Executivo	51.627.403.060,55	50.199.022.960,60	49.804.266.659,03	1.428.380.100	394.756.302	1.823.136.402

Ministério Público	766.305.042,99	763.207.520,37	763.170.673,45	3.097.523	36.847	3.134.370
Defensoria Pública	287.447.433,17	279.323.088,07	279.280.982,94	8.124.345	42.105	8.166.450
TOTAL	56.582.124.345	55.106.053.937	54.699.238.440	1.476.070.408	406.815.497	1.882.885.905

Fonte: FGWEB

A tabela a seguir apresenta o detalhamento do RP não Processados com as etapas da execução orçamentária e os RP Processados Principal e Consignações:

DETALHAMENTO DE RESTOS A PAGAR 2021				R\$1
Conta	Descrição	Saldo em 31/12/2020	Saldo em 31/12/2021	
5.3.1.7.1.01.00.00	RESTOS A PAGAR NÃO PROCESSADOS A LIQUIDAR - INSCRITOS	212.655.216	537.679.592	
5.3.1.7.1.02.00.00	RESTOS A PAGAR NÃO PROCESSADOS EM LIQUIDAÇÃO INSCRITOS	537.134.513	938.390.816	
5.3.2.7.1.01.00.00	RESTOS A PAGAR PROCESSADOS - PRINCIPAL	165.720.006	193.238.496	
5.3.2.7.1.02.00.00	RESTOS A PAGAR PROCESSADOS - CONSIGNAÇÃO	267.017.832	213.577.002	
TOTAL		1.182.527.566	1.882.885.905	

Fonte: FIPLAN

2.9 NOTAS AO BALANÇO PATRIMONIAL

ATIVO	NOTAS	EXERCÍCIO	
		2021	2020
ATIVO CIRCULANTE			
Caixa e Equivalentes de Caixa	1	11.135.153.748,87	6.290.759.808,21
Créditos a Curto Prazo		773.461.056,35	870.500.582,83
Créditos Tributários a Receber	6a	2.505.205,11	2.577.161,76
Clientes		24.709.494,70	19.114.160,49
Créditos de Transferências a Receber	2	159.320.634,57	160.572.262,78
Empréstimos e Financiamentos Concedidos	3	586.925.721,97	688.236.997,80
Demais Créditos e Valores a Curto Prazo	4	4.287.198.827,46	4.054.833.227,35
Estoques	5	443.611.799,08	344.700.218,12
VPD Pagas Antecipadamente		56.381,58	0,00
TOTAL DO ATIVO CIRCULANTE		16.639.481.813,34	11.560.793.836,51

Continua

Demonstrações Contábeis Consolidadas do Estado | (Com Relatórios da Lei de Responsabilidade Fiscal)



Continuação

ATIVO	NOTAS	EXERCÍCIO	
		2021	2020
ATIVO NÃO CIRCULANTE			
Ativo Realizável a Longo Prazo		2.779.720.329,53	2.479.090.622,39
Créditos a Longo Prazo		982.076.544,80	858.824.747,98
Créditos Tributários a Receber	6	503.193.404,99	480.093.671,16
Empréstimos e Financiamentos Concedidos	7	49.365.063,68	35.723.717,06
Dívida Ativa Tributária	8	21.560.454.478,28	20.020.065.602,49
Dívida Ativa não Tributária	9	444.267.820,40	356.946.303,81
(-) Ajustes de Perdas de Créditos a Longo Prazo		(21.575.204.222,55)	(20.034.004.546,54)
Demais Créditos e Valores a Longo Prazo	10	1.797.349.329,89	1.619.613.883,68
Investimentos e Aplicações Temporárias a Longo Prazo	11	5.626,86	5.626,86
Estoques	5	2.798,00	2.798,00
VPD Pagas Antecipadamente		286.029,98	643.565,87
Investimentos	12	9.407.840.640,62	8.362.560.034,90
Participações Permanentes		9.407.680.023,43	8.362.399.417,71
Participações Avaliadas pelo Método de Equivalência Patrimonial		7.449.991.267,55	7.108.776.691,34
Participações Avaliadas pelo Método de Custo		1.957.688.755,88	1.253.622.726,37
Demais Investimentos Permanentes		160.617,19	160.617,19
Imobilizado	13	52.685.525.551,66	31.884.689.389,54
Bens Móveis		7.397.036.697,74	5.445.422.152,84
(-) Depreciação Acumulada Bens Móveis		(2.886.512.422,39)	(2.448.899.504,64)
Bens Imóveis		51.873.032.296,73	32.285.949.991,44
(-) Depreciação Acumulada Bens Imóveis		(3.698.031.020,42)	(3.397.783.250,10)
Intangível	14	237.847.757,56	237.334.693,87
Softwares		138.693.290,96	133.264.994,33
(-) Amortização Acumulada - Softwares		(16.113.005,54)	(11.261.276,96)
Marcas, Direitos e Patentes Industriais		125.688.586,73	125.688.586,73
(-) Amortização Acumulada - Marcas, Direitos e Patentes		(9.834.646,68)	(9.834.646,68)
(-) Amortização Acumulada - Pesquisas e Desenvolvimento - Intangível		(586.467,91)	(522.963,55)
TOTAL DO ATIVO NÃO CIRCULANTE		65.110.934.279,37	42.963.674.740,70
TOTAL DO ATIVO		81.750.416.092,71	54.524.468.577,21

PASSIVO E PATRIMÔNIO LÍQUIDO	NOTAS	EXERCÍCIO	
		2021	2020
PASSIVO CIRCULANTE			
Obrigações Trabalhistas, Previdenciárias e Assistenciais a Pagar a Curto Prazo	15	2.224.911.767,90	1.045.240.586,25
Empréstimos e Financiamentos a Curto Prazo	16	1.452.295.889,58	1.787.971.524,07
Fornecedores e Contas a Pagar a Curto Prazo	17	2.302.804.887,63	1.426.913.653,00
Obrigações Fiscais a Curto Prazo	18	887.174,54	992.111,04
Obrigações de Repartição a Outros Entes	19	24.077.323,39	29.891.152,20
Demais Obrigações a Curto Prazo	20	5.932.364.043,26	6.586.489.893,51
TOTAL DO PASSIVO CIRCULANTE		11.937.341.086,30	10.877.498.920,07
PASSIVO NÃO CIRCULANTE			
Obrigações Trabalhistas, Previdenciárias e Assistenciais a Pagar a Longo Prazo	21	3.734.977.701,20	3.716.443.144,98
Empréstimos e Financiamentos a Longo Prazo	22	22.662.712.418,70	21.619.444.861,45
Fornecedores e Contas a Pagar a Longo Prazo	23	1.485.528.104,32	1.552.791.790,42
Provisões a Longo Prazo	24	148.699.999.342,67	153.599.795.318,41
Demais Obrigações a Longo Prazo		12.626.321.603,87	476.875.987,27
TOTAL DO PASSIVO NÃO CIRCULANTE		189.209.539.170,76	180.965.351.102,53
PATRIMÔNIO LÍQUIDO			
Patrimônio Social e Capital Social	25	577.264.999,35	546.918.713,34
Reservas de Capital	26	13.167.289,85	0,00
Reservas de Lucros		109.210.317,15	109.210.317,15
Demais Reservas	26.1	88.276.318,57	0,00
Resultados Acumulados	27	(120.184.383.089,27)	(137.974.510.475,88)
Lucros e Prejuízos do Exercício		14.468.256.958,23	192.432.683.597,40
Lucros e Prejuízos Acumulados de Exercícios Anteriores		(137.977.675.362,66)	(331.438.082.749,80)
Ajustes de Exercícios Anteriores	28	3.325.035.315,16	1.030.888.676,52
TOTAL DO PATRIMÔNIO LÍQUIDO		(119.396.464.164,35)	(137.318.381.445,39)
TOTAL DO PASSIVO E DO PATRIMÔNIO LÍQUIDO		81.750.416.092,71	54.524.468.577,21

**ATIVO**

Nota 1: Caixa e Equivalente de Caixa: O saldo apresentado no Balanço Patrimonial é apurado conforme os dados apresentados a seguir:

SALDO DE CAIXA E EQUIVALENTE DE CAIXA		R\$1	
Conta Contábil		2020	2021
1.1.1.0.00.00.00	Caixa e Equivalente de Caixa	10.506.691.775	17.203.651.929
(-) 2.1.8.9.1.02.96.00	Suprimento de Fundos	990.000.000	990.000.000
(-) 1.1.1.1.2.00.00.00	Caixa e Equiv. de Cx em Moeda Nac. Intra OFSS	3.225.931.967	5.078.498.180
(=) SALDO DO BALANÇO PATRIMONIAL		6.290.759.808	11.135.153.749

Fonte: FIPLAN

Na tabela a seguir é apresentado o detalhamento da conta Caixa e Equivalente de Caixa:

DETALHAMENTO DE CAIXA E EQUIVALENTE					R\$1
Contas		Saldo em 31/12/2020	Adições	Baixas	Saldo em 31/12/2021
1.1.1.1.02.00.00	Conta Única	3.225.931.967	77.738.676.188	75.886.109.975	5.078.498.180
1.1.1.1.03.00.00	Convênios	410.190.894	1.423.234.569	1.593.236.760	240.188.704
1.1.1.1.04.00.00	Contas Especiais	1.571.903.264	140.661.517.373	139.417.697.123	2.815.723.514
1.1.1.1.05.00.00	Contas de Arrecadação	688.832.496	2.488.248.822.977	2.486.508.098.928	2.429.556.545
1.1.1.1.06.00.00	Conta Única RPPS	100	22.696.665.776	22.696.665.876	0
1.1.1.1.15.00.00	Aplicações Financeiras	1.371.697.069	10.055.324.832	9.888.465.239	1.538.556.663
1.1.1.1.20.00.00	Caixa e Equivalente em Moeda Nacional Intra OFSS	3.225.931.967	104.430.214.727	102.577.648.514	5.078.498.180
1.1.1.2.10.00.00	Caixa e Equivalente em Moeda Estrangeira	12.204.019	750.535.247	740.109.121	22.630.145
TOTAL¹		10.506.691.775	2.846.004.991.688	2.839.308.031.535	17.203.651.929

Fonte: FIPLAN

¹ Nível Consolidação

O Estado da Bahia utiliza em suas operações contábeis e financeiras sete tipos de contas dentro de Caixa e Equivalente de Caixa.

Conta Única — 1.1.1.1.02.00.00: O princípio da unidade de Caixa ou Unidade de Tesouraria, estabelecido na Lei nº. 4.320/64 preconiza a administração centralizada de todos os recursos do Tesouro. A Conta Única do Tesouro Estadual — CUTE do Estado da Bahia não registra ingressos de receitas (via RDR/RSS), somente transfere recurso escritural para as diversas UO/UG para realização dos pagamentos.

Conta de Convênio — 1.1.1.1.03.00.00: Os saldos apresentados nessa conta correspondem aos valores recebidos e pagos de recursos de convênio, principalmente convênios federais, durante o exercício de 2021 mais o saldo anterior.

Contas Especiais — 1.1.1.1.04.00.00: Geralmente não registra ingressos de recursos, somente transfere recurso escritural para as diversas UG da mesma UO para realização dos pagamentos. Existe a possibilidade desse tipo de conta, em situações especiais, receberem lançamento de arrecadação.

Contas de Arrecadação — 1.1.1.1.05.00.00: Só permite o registro de ingressos para transferência para Conta Única ou Especial.

Aplicação Financeira — 1.1.1.1.15.00.00 : Registra a movimentação das aplicações financeiras no Estado.

As aplicações podem ser feitas em Poupança, referente a aplicações em cadernetas de poupança; e em Fundos, referente a aplicações em fundos de investimento.

O saldo disponível na conta de Aplicação, em nível de consolidação, em 2021 foi de **R\$ 1.538.556.663**, sendo **R\$ 253.596.106** aplicados na poupança e **R\$ 1.254.960.557** em Fundos de investimento diversos. O detalhamento desses valores está na tabela a seguir.

	POUPANÇA	FUNDOS
	11111500100	11111500200
BANCOS		
BB	65.947.498	930.080.436
CEF	215.332.452	299.439.590
BRASESCO	2.316.156	25.440.530
TOTAL	283.596.106	1.254.960.557

Fonte: FIPLAN



Os valores lançados em Fundos e Poupança obedecem a procedimentos contábeis específicos definidos nos Fatos Extra Caixa. Esses Fatos Extra Caixa são utilizados tanto para realizar lançamentos de aplicação quanto para realizar o resgate de valores aplicados. Os lançamentos são efetuados na UG 0000.

Outras Informações relevantes

Em 2021 foi efetuado o registro, na contabilidade pública FIPLAN, na Unidade orçamentária 26401 CONDER, do saldo da conta corrente da Caixa Econômica Federal nº 1018/003/00001735-9 de titularidade da URBIS, CNPJ 15.171.101/0001-00, referente ao contrato nº 39.196-71/1997 de 30/06/1997, Programa/Ação: PROM- -INFRA CONJ, Objeto do Contrato URBANIZAÇÃO NO CH GUILHERME MARBACK / SALVADOR/BA-RES 211/96, saldo migrado do sistema SICO (sistema utilizado pelo Estados antes de 2013), conta contábil 111252263. O valor NÃO está registrado na contabilidade privada, visto que a titularidade não é da CONDER.

Com a Lei nº 7.435/1998, a URBIS (sociedade de economia mista) foi liquidada e as políticas governamentais responsáveis pelos conjuntos habitacionais e expansão urbana na Bahia foram transferidas à CONDER (empresa pública). A URBIS ainda está em liquidação.

CRÉDITOS A CURTO PRAZO — Tabelas base para as Notas 2, 3 e 4.

Representando aproximadamente 1,5% do Ativo Total, os créditos a Curto Prazo do Estado da Bahia em 2021 são detalhados na tabela a seguir:

CRÉDITOS A CURTO PRAZO				
DESCRIÇÃO	SALDO EM 31/12/2020	ADIÇÕES	BAIXAS	SALDO EM 31/12/2021
Créditos Tributários a Receber	2.577.162	42.506.320.033	42.506.391.990	2.505.205
Clientes	19.114.160	127.054.110	121.458.776	24.709.495
Créditos de Transferência a Receber	160.572.263	17.166.218.380	17.167.470.008	159.320.635
Empréstimos e Financiamentos Concedidos	688.236.998	859.932.689	961.243.965	586.925.722
TOTAL	870.500.583	60.659.525.212	60.756.564.739	773.461.056

Fonte: FIPLAN

Nos créditos a curto prazo, os créditos de transferências e os empréstimos e financiamentos concedidos a receber representam o maior volume de recursos a receber.

Nota 6a: Créditos Tributários a Receber: refere-se aos valores a receber relativos aos tributos, principalmente ICMS, IPVA, ITCD e Taxas.

Nota 2: Crédito de Transferência a Receber representa basicamente os valores a receber Inter OFSS relativos ao Fundo de Participações do Estado — FPE, Fundo Nacional de Desenvolvimento da Educação — FNDE, Salário Educação, Royalties, dentre outras conforme tabela seguinte:

CRÉDITOS DE TRANSFERÊNCIA A RECEBER				R\$1
UO	SALDO EM 31/12/2020	ADIÇÕES	BAIXAS	SALDO EM 31/12/2021
Fundo Previdenciário da Prev. Social dos Serv. Públ. do Estado da Bahia	-	237.969.199	237.969.199	-
Fundo Finan. da Prev. Social dos Serv. Públ. do Estado da Bahia	-	-	-	-
Secretaria da Educação	4.737.576	3.826.176.582	3.828.405.202	2.508.956,22
Fundo de Assistência Educacional	125	63.503.278	63.503.278	125,20
Fundo Estadual de Assistência Social	121.600	2.292.951	1.317.142	1.097.409,21
Fundo Estadual de Saúde	-	225.312.597	225.312.597	-
Superintendência dos Desportos do Estado da Bahia	5.515	10.644.010	10.644.010	5.515,29
Fundo de Promoção do Trabalho Decente	6.650	8.345.672	8.345.672	6.650,00
Fundo Estadual do Trabalho do Estado da Bahia	-	1.000	1.000	-
Assessoria de Planejamento e Gestão - SEPRMI	100.000	-	-	100.000,00
Diretoria do Tesouro	155.600.797	12.791.973.091	12.791.971.909	155.601.978,65
TOTAL	160.572.263	17.166.218.380	17.167.470.008	159.320.635

Fonte: FIPLAN



Nota 3 — Empréstimos e Financiamentos Concedidos: Os créditos decorrentes de empréstimos e financiamentos concedidos são os valores dos empréstimos concedidos por autorizações legais ou vinculações a contratos e acordos, exceto os concedidos com recursos do RPPS. Os direitos decorrentes dos empréstimos concedidos estão sob a administração das seguintes Unidades Orçamentárias (UO):

EMPRESTIMOS E FINANCIAMENTOS CONCEDIDOS - CURTO PRAZO				R\$1
DESCRIÇÃO	SALDO EM 31/12/2020	ADIÇÕES	BAIXAS	SALDO EM 31/12/2021
Fundo de Desenvolvimento Social e Econômico	688.184.674	839.673.977	941.009.161	586.849.490
Diretoria do Tesouro	52.324	20.258.712	20.234.804	76.232
TOTAL	688.236.998	859.932.689	961.243.965	586.925.722

Fonte: FIPLAN

- Fundo de Desenvolvimento Social e Econômico — FUNDESE (13.601): Os valores constantes da tabela acima refletem a Carteira de Créditos do FUNDESE no desenvolvimento de suas atividades institucionais. Essas operações foram realizadas com recursos do Fundo, ao setor privado, em conformidade com as condições estabelecidas em seu regulamento (Decreto nº 7.798/2000). Assim, as condições de financiamento, tais como, prazo, taxa de juros e prazos, variam de acordo com o programa na qual a operação é enquadrada. Do total da carteira de operações de crédito (base nov. /2021), cerca de 12 milhões foram direcionados para o setor da indústria, R\$ 150,3 milhões para o setor da agropecuária e R\$ 300,6 milhões para os setores de Comércio e Serviços.
- Diretoria do Tesouro — DEPAT (98.101): Os valores apresentados representam a carteira relativa ao Programa habitacional do Servidor Público — PROHABIT, representando o direito do Estado relativos a esses financiamentos habitacionais a servidores.

Nota 4: Demais Créditos e Valores: Neste grupo estão inseridos valores a receber por demais transações, como contas de Adiantamentos Concedidos, Tributos a Recuperar, Créditos por Danos ao Patrimônio, Depósitos Restituíveis e Valores Vinculados e Outros Créditos a Receber.

DEMAIS CRÉDITOS E VALORES A CURTO PRAZO				R\$1
DESCRIÇÃO	SALDO EM 31/12/2020	ADIÇÕES	BAIXAS	SALDO EM 31/12/2021
Adiantamentos concedidos	17.444.547	16.628.372	13.523.308	20.549.611
Tributos a Recuperar / compensar	445.841	182.891	83.668	545.064
Créditos a Receber por Descentralização da Prest. de Serv. Públicos	88.645.201	16.663.068	13.007.190	92.301.079
Créditos por Danos ao Patrimônio	45.926.944	29.023.036	44.236.803	30.713.177
Depósitos Restituíveis e Valores Vinculados	2.485.105.144	2.898.697.845	2.588.889.356	2.794.913.633
Outros Créditos a Receber	1.643.255.324	4.802.525.918	4.878.911.850	1.566.869.391
TOTAL	4.280.823.000	7.763.721.129	7.538.652.174	4.505.891.955

Fonte: FIPLAN

Créditos a Receber por Descentralização da Prestação de Serviços Públicos

— decorrentes tanto por meio de outorga a entidades da administração indireta como por meio de delegação, nas formas de concessão, inclusive parcerias público-privada — PPP, permissão ou autorização ao particular do direito de exploração de serviços públicos.

Na tabela a seguir são apresentadas as UO's que têm esse tipo de crédito, devido às operações que realizam, e o tipo de crédito:

CRÉDITOS A RECEBER POR DESC. DE SERVIÇOS PÚBL. - PERMISSÃO E CONCESSÃO		
CLASSIFICAÇÃO DA RECEITA	SALDO EM 31/12/2020	SALDO EM 31/12/2021
24601 Fundo Estadual de Logística e Transportes - FELT	88.252.968	91.892.821
1310021104 - Autorização de Uso da Faixa de Domínio em Rodovias Estaduais - FELT - Princ.		
11301 Universidade do Estado da Bahia - UNEB	148.099	159.125
1310021192 - Direitos de Uso de Bens Públicos - Adm. Indireta		
15101 Assessoria de Planejamento e Gestão - SDE	94.857	94.857
1310021191- Direitos de Uso de Bens Públicos - Adm. Direta		
11302 Universidade Estadual do Sudoeste da Bahia - UESB	74.750	74.750
1310011192 - Demais Aluguéis e Arrendamentos - Admin. Indireta	11.611	11.611
1310021192 - Direitos de Uso de Bens Públicos - Adm. Indireta	63.140	63.140

Continua



Continuação

CRÉDITOS A RECEBER POR DESC. DE SERVIÇOS PÚBL. - PERMISSÃO E CONCESSÃO		
CLASSIFICAÇÃO DA RECEITA	SALDO EM 31/12/2020	SALDO EM 31/12/2021
11304 Universidade Estadual de Santa Cruz - UESC	74.526	79.526
1310021192 - Direitos de Uso de Bens Públicos - Adm. Indireta		
TOTAL	88.645.201	92.301.079

Fonte: FIPLAN

A UO 24601, Fundo Estadual de Logística e Transportes — FELT é um fundo, de natureza contábil-financeira, destinado à melhoria da infraestrutura de logística e transporte do Estado da Bahia, mediante construção, manutenção e recuperação das estradas, ampliando sua infraestrutura, e a logística de transportes no estado. Está vinculado à Secretaria de InfraEstrutura — SEINFRA, a quem compete a sua gestão. Em decorrência das suas atividades o volume de recursos desta rubrica é bastante significativo em relação as demais UO's que estão descritas na tabela.

Créditos por Danos ao Patrimônio — Compreende os valores realizáveis no curto prazo, provenientes de direitos oriundos de danos ao patrimônio, apurados em sindicância, prestação de contas, tomada de contas, processos judiciais e outros. No exercício de 2021 o saldo apresentado é de **R\$ 30.713.177**.

CRÉDITOS POR DANOS AO PATRIMÔNIO		
DESCRIÇÃO	Saldo em 31/12/2020	Saldo em 31/12/2021
Créditos a Receber decorrentes de dolo, má fé ou fraude	30.808	30.808
Créditos a Receber de servidores não recolhidos no prazo	265	265
Créditos a Receber por uso indevido de Cota	840	840
Créditos a Receber decorrentes de débitos imputados pelo TCE	0	28.834.522
(-) Ajuste para perdas de créditos a receber imputados pelo TCE	0	-777.085
Outros Créditos por Danos ao Patrimônio-Créd.Administrat.	45.803.653	2.532.492
Créditos a por danos ao patrimônio apurados em tomada de contas especial	91.378,36	91.335,59
TOTAL	45.926.944	30.713.177

Fonte: FIPLAN

Em 2021 foi reconhecido valores relativos aos julgados pelo Egrégio Tribunal de Contas do Estado da Bahia — TCE/BA, contabilizando conforme segue:

1.1.3.4.1.01.10.00 CRÉDITO A RECEBER DECOR. DE DÉBITOS IMPUTADOS — TCE CONSOLIDÇÃO 8.057.436,98

1.1.3.4.1.01.10.01 — CRÉDITO A RECEBER DECORRENTE DE DÉBITOS IMPUTADOS — TCE 28.834.522,43

1.1.3.4.1.01.10.02 (-) AJUSTES PERDAS CRÉDITO A RECEBER (777.085,45)

Na conta **Outras Responsabilidades Devedores Diversos – 1.1.3.4.1.01.99.03** estava registrado o valor referente à inscrição por responsabilidades a apurar à aquisição e não entrega dos ventiladores pulmonares adquiridos pelo Estado através do FESBA, vendidos pela empresa Ocean 26, como parte das ações para **Prevenção e Tratamento do Coronavírus** no valor total de **R\$ 44.824.320**. A maior parte deste valor foi baixado no exercício de 2021 por meio de duas NLAS:

- 19601.0000.21.0000216-3 - Baixa conforme comprovação de devolução por DAE seguindo orientação da DICOP Processo SEI nº 019.5031.2021.0148524-99, no valor de R\$ 32.258.800;
- 19601.0000.21.0000217-1 - Baixa conforme comprovação de devolução por DAE seguindo orientação da DICOP Processo SEI nº 019.5031.2021.0148524-99, no valor de R\$ 11.042.520.

Depósitos Restituíveis e valores vinculados — Os valores de depósitos e cauções efetuados e recebidos pela entidade para garantia de contratos, bem como para direito de uso, exploração temporária de bens ou de natureza judicial, depósitos compulsórios e demais recursos vinculados, realizáveis no curto prazo totalizaram em 2021 **R\$ 2.794.913.633**, conforme evidenciado na tabela a seguir:



DEPÓSITOS RESTITUÍVEIS E VALORES VINCULADOS				R\$1
DESCRIÇÃO	Saldo em 31/12/2020	Adições	Baixas	Saldo em 31/12/2021
Dpósitos e Cauções Relativos a Contratos ou Convenções	241.467	241	2.380	239.327
Depósitos Judiciais	624.190.796	1.989.077.888	1.983.942.978	629.325.706
Créditos Juntos a Municípios	0	1.016.196	1.005.254	10.942
Aporte FUNDEB	5.889	650.138	643.573	12.455
Outros Depósitos	1.860.666.992	907.953.382	603.295.171	2.165.325.202
TOTAL	2.485.105.144	2.898.697.845	2.588.889.356	2.794.913.633

Fonte: FIPLAN

A conta **Depósitos Judiciais** registrou em 2021 os valores a receber ou a devolver decorrentes de depósitos efetuados ou recebidos por determinação judicial, realizáveis no curto prazo, num total de **R\$ 679.325.706**. A composição do saldo desta conta é evidenciada na tabela a seguir:

DEPÓSITOS JUDICIAIS		R\$1	
DESCRIÇÃO	SALDO EM 31/12/2020	SALDO EM 31/12/2021	
04601 FAJ	31.143.441	32.314.334	
Recebidos	31.143.441	32.314.334	
80101 Encargos Gerais do Estado	593.047.355	597.011.373	
Recebidos LC FEDERAL Nº 151/2015 (F)	220.514.045	206.635.494	
Recebidos Fundo de Reserva EC FEDERAL 99/2017 (Estado Não Faz Parte)	328.103.869	347.856.026	
Recebidos Fundo de Reserva EC FEDERAL 99/2017 (Estado Faz Parte)	44.429.441	42.519.853	
TOTAL	624.190.796	629.325.706	

Fonte: FIPLAN

A Conta **1.1.3.5.1.02.03.01** registra os valores a devolver decorrentes de depósitos recebidos por LC Federal nº 151/2015 com saldo de **R\$ 206.635.494**.

A Lei Complementar Federal nº 151, de 5 de agosto de 2015, dispõe sobre os depósitos judiciais e administrativos referentes a processos judiciais e administrativos,

tributários ou não tributários nos Estados, no Distrito Federal e nos Municípios. A referida Lei e o Decreto Estadual nº 16.268, de 12 de agosto de 2015, que a regulamenta, disciplinam a transferência de:

- 70% do total dos depósitos judiciais e administrativos para o Tesouro Estadual; e
- 30% para o Fundo de Reserva.

Nessa conta são lançados os 30% para o Fundo de Reserva. Os lançamentos são efetuados por meio de Nota de Lançamento Automático com o **Fato Extra-caixa n.1.3047- REGISTRO DO FUNDO DE RESERVA LC FEDERAL No. 151/2015**. Esse Fato tem como lançamentos patrimoniais:

D — 1.1.3.5.1.02.03.01 RECEBIDOS

C — 2.1.8.8.1.03.32.00 DEPÓSITOS JUDICIAIS — LC FEDERAL 151/2015 (F)

As conta **1.1.3.5.1.02.03.02** e **1.1.3.5.1.02.03.03** registra os valores a devolver decorrentes de depósitos recebidos do Fundo de Reserva da EC Federal 99/2017 .

A Emenda Constitucional nº 99, de 14 de dezembro de 2017 dispõe sobre os depósitos judiciais e administrativos, em dinheiro, referentes a processos judiciais ou administrativos, tributários ou não tributários, nos quais sejam parte os Estados, o Distrito Federal e os Municípios, mediante a instituição de fundo garantidor em montante equivalente a 1/3 (um terço) dos recursos levantados. Bem como dos demais depósitos judiciais da localidade sob jurisdição do Tribunal de Justiça, mediante a instituição de fundo garantidor em montante equivalente aos recursos levantados.

A Emenda Constitucional nº 99/2017, art.1º, parágrafo 2º, disciplina que a instituição financeira deverá transferir diretamente para as contas especiais abertas pelo Tribunal de Justiça:

- 75% (setenta e cinco por cento) dos depósitos judiciais em dinheiro referentes a processos judiciais, tributários ou não tributários, nos quais sejam parte o



ESTADO, suas autarquias, fundações e empresas estatais dependentes, destinados ao pagamento dos precatórios;

- 15% (quinze por cento) dos demais depósitos judiciais da localidade sob jurisdição do respectivo TRIBUNAL DE JUSTIÇA, destinados ao pagamento dos precatórios.
- 25% dos depósitos judiciais e administrativos de processos judiciais, tributários ou não tributários, nos quais sejam parte o ESTADO, suas autarquias, fundações e empresas estatais dependentes para a constituição do fundo garantidor.
- 15% dos demais depósitos judiciais da localidade sob jurisdição do TRIBUNAL para a constituição do fundo garantidor.

A conta **1.1.3.5.1.02.03.02** — Recebidos Fundo de Reserva EC FEDERAL 99/2017 (Estado Não Faz Parte (F) — registra os valores a devolver decorrentes de depósitos recebidos do Fundo de Reserva EC Federal 99/2017 (Estado não faz parte) (F), correspondente a 15%, com saldo de **R\$ 347.856.026**. Os lançamentos contábeis são efetuados por meio do **Fato Extra-caixa 1.3171- REGISTRO DO FUNDO DE RESERVA EC FEDERAL No. 99/2017-ESTADO NÃO FAZ PARTE**.

Os lançamentos patrimoniais:

D — 1.1.3.5.1.02.03.02- RECEB FUNDO RES EC FED 99/2017 EST NÃO FAZ PARTE

C — 2.1.8.8.1.03.37.00 — DEP JUDIC FUND RES EC FED Nº 99/2017-EST N FAZ PARTE

A conta **1.1.3.5.1.02.03.03** Recebidos Fundo de Reserva EC FEDERAL 99/2017 (Estado Faz Parte (F) — registra os valores a devolver decorrentes de depósitos recebidos do Fundo de Reserva EC Federal 99/2017 (Estado faz parte) (F), Os lançamentos contábeis são efetuados por meio do **Fato Extra-caixa 1.3170 — REGISTRO DO FUNDO DE RESERVA EC FEDERAL No. 99/2017-ESTADO FAZ PARTE**.

Os lançamentos patrimoniais:

D- 1.1.3.5.1.02.03.03 RECEB FDO RES EC FED 99/2017 (ESTADO FAZ PARTE)

C- 2.1.8.8.1.03.36.00 DEP. JUD FUNDO DE RES.EC FED Nº99/2017-EST É PARTE.

Todas as orientações para registro desses Depósitos Judiciais Recebidos estão descritas na OT 67/2018.

Outros Depósitos registra os valores relativos a precatórios concedidos ao TJ conforme emenda constitucional 062 no valor de **R\$ 2.165.325.202** da conta **1.1.3.5.1.99.04.00 — DEPÓSITOS RESTITUÍVEIS VALORES VINCULADOS-CONTA ESPECIAL (PRECATÓRIOS)**.

OUTROS DEPÓSITOS		R\$1
DESCRIÇÃO	SALDO EM 31/12/2021	
80101 Encargos Gerais do Estado		
DR 0100000000 - Recursos Ordinários não Vinculados do Tesouro	7.859.035	
DR 0300000000 - Recursos Ordinários não Vinculados do Tesouro - Ex. Anteriores	1.106.125.313	
DR 0369000000 - Recursos Vinculados LC Federal nº 151/2015 - AD - Ex. Anteriores	242.397.879	
DR 0167000000 - Recursos Oriundos de Depósitos Judiciais - EC Fed 99/2017-art 1º, § 2º, inc I	118.640.581	
DR 0367000000 - Recursos Oriundos de Depósitos Judiciais - EC Fed 99/2017-art 1º, § 2º, inc I - Ex. Anteriores	136.921.444	
DR 0168000000 - Recursos Oriundos de Depósitos Judiciais - EC Fed 99/2017-art 1º, § 2º, inc II	131.692.596	
DR 0368000000 - Recursos Oriundos de Depósitos Judiciais - EC Fed 99/2017-art 1º, § 2º, inc II - Ex. Anteriores	421.688.355	
TOTAL	2.165.325.202	

FORTE: FIPLAN

Outros créditos a receber e Valores: Compreendem os outros créditos e valores no curto prazo, provenientes de direitos obtidos junto a diversos devedores. A tabela seguinte apresenta a composição deste grupo de contas.

OUTROS CRÉDITOS A REC. E VALORES A CURTO PRAZO					R\$1
DESCRIÇÃO	SALDO EM 31/12/2020	ADIÇÕES	BAIXAS	SALDO EM 31/12/2021	
Aluguéis a Receber	6.290.730	90.224.953	79.653.144	16.862.539	
Créditos a Rec. Decorrentes de infrações Contratuais	3.630	93.561.671	93.565.301	0	

Continua



Continuação

Créditos Oriundos de Conv. Concedidos a Comprovar	934.319.434	276.024.159	352.663.772	857.679.821
Outras Transf. de Conv. De Instit. Privadas Nacionais	92.750	1.560.436	1.560.436	92.750
Valores a Regul Ajuste de Disponibilidade	3.940	0	0	3.940
Valores de Bloq.Judicial a Regularizar	2.192.829	41.998.395	28.920.447	15.270.778
Créditos a Rec. Por Cessão de Pessoal	44.840.554	15.545.693	1.987.171	58.399.076
Dividendos Propostos a Receber	20.692.050	16.370.020	0	37.062.070
Valores de Recomp. do Fundo de Reserva de Dep.Judiciais	20.206.431	276.915.491	297.061.905	60.017
Valores a Compensar Ref.a Amort. Indevidas	0	210.103.645	210.103.645	0
Valores a Rec. Ref. a Convênios concedidos com Obrig. de Reembolso	70.177.786	0	0	70.177.786
Créditos Oriundos de Conv. Concedidos a Comprovar Transferidos	1.503.332	0	0	1.503.332
Recursos Div. Bloqueados a Receber	46.037.811	9.266.942	13.114.073	42.190.680
Multa e Juros a Receber	239.537.659	7.340.391	6.046.592	240.831.458
Outros Créditos a Receber	31.338.070	1.668.343.406	1.691.662.849	8.018.626
Outros Créditos a Receber e valores INTRA OFSS	226.018.316	2.095.270.716	2.102.572.513	218.716.519
TOTAL	1.643.255.324	4.802.525.918	4.878.911.850	1.566.869.391

Fonte: FIPLAN

A conta **1.1.3.8.1.14.00.00 Créditos Oriundos de Convênios Concedidos a Comprovar**, destaca-se esse grupo pelo expressivo saldo apresentado ao final do exercício. São valores referentes a créditos oriundos de liberações de convênios por meio de pagamentos orçamentários.

A tabela a seguir apresenta as Unidades Orçamentárias (UO), com saldos mais relevantes ao final do exercício de 2021.

CRÉDITOS ORIUNDOS DE CONVÊNIO CONCEDIDOS A COMPROVAR		
UO	SALDO EM 31/12/2020	SALDO EM 31/12/2021
18401 Companhia de Desenvolvimento e Ação Regional	356.284.846	486.407.668
12602 Fundo Estadual de Assistência Social	195.735.831	133.594.178
12101 Assessoria de Planejamento e Gestão - SJDHDS	121.068.813	25.210.000
26401 Companhia de Desenvolvimento Urbano do Estado da Bahia	93.948.371	52.311.499
19601 Fundo Estadual de Saúde	54.132.012	63.484.009
11101 Assessoria de Planejamento e Gestão - SEC	23.780.609	44.195.688
21301 Superintendência dos Desportos do Estado da Bahia	22.917.106	16.214.211
10101 Assessoria de Planejamento e Gestão - SEAGRI	15.630.367	1.656.195
22601 Fundo de Cultura da Bahia	8.890.463	8.890.463
08501 Companhia de Engenharia Hídrica e de Saneamento da Bahia	2.900.000	2.900.000
Diversas Uo's	39.031.017	22.815.910
TOTAL	934.319.434	857.679.821

FONTE: FIPLAN

Do saldo final de **R\$ 857.679.821**, essas unidades descritas na tabela anterior totalizaram **R\$ 834.863.911**, aproximadamente **97%** do valor total dos créditos a receber oriundos de convênio.

Dividendos Propostos a Receber registra os valores dos dividendos a que o Estado tenha direito, em função de participações em outras empresas, quando já tenha registrado na demonstração de lucros ou prejuízos acumulados a parcela de dividendos propostos a distribuir, de empresas estatais não dependentes. Nessa conta de gestão da UO 80101- Encargos Gerais, foram contabilizados os dividendos a receber de duas Estatais não dependentes:

- Agência de Fomento do Estado da Bahia S/A — DESENBAHIA, sociedade de Economia Mista do Estado da Bahia, no valor de **R\$ 9.800.000**;
- Empresa Baiana de Águas e Saneamento S.A. — EMBASA, sociedade de Economia Mista do Estado, no valor de **R\$ 16.892.050**.
- COMPANHIA DE GÁS DA BAHIA – BAHIAGÁS – sociedade de economia mista, no valor de R\$ 10.370.020



Valores a Rec. Referente a Convênios concedidos com Obrigação de Reembolso — O valor de **R\$ 70.177.786** diz respeito ao reconhecimento de valores residuais a receber da EMBASA referente aos termos do Contrato nº 878/OC-BR de 01/03/1996 conforme convênio firmado Secretaria de Recursos Hídricos e a EMBASA em 26.07.1996 e com a SEINFRA em 19/12/2002

Multa e Juros a Receber, registra os valores referentes a outros créditos a receber -Multas E Juros — Diversos são direitos inscritos que estão sob a gestão da UO 12601 — Fundo Estadual de Proteção ao Consumidor no valor de **R\$ 240.831.458**.

Nota 5: Estoques: Compreende o valor dos bens adquiridos, produzidos ou em processo de elaboração pela entidade com o objetivo de venda ou utilização própria no curso normal das atividades. O registro físico das aquisições, incorporações e baixas é feita no Sistema Integrado de Material, Patrimônio e Serviços — SIMPAS. O registro contábil é efetuado no FIPLAN. As movimentações de compras são automaticamente incorporadas após o registro na Autorização do Documento Hábil — ADH, demais movimentações devem ser registradas por Nota de Lançamento Automático — NLA, pelo usuário responsável, apropriada para cada situação.

Detalhamento do Movimento do Estoque por Tipo:

ESTOQUES				R\$1
ESPECIFICAÇÃO	SALDO EM 31/12/2020	ADIÇÕES	BAIXAS	SALDO EM 31/12/2021
Mercadorias Para Revenda	429.828	-	429.828	-
Produtos e Serviços Acabados	30	-	-	30
Almoxarifado	343.353.445	3.674.174.360	3.575.001.580	442.526.224
Outros Estoques	916.915	168.630,23	-	1.085.545
TOTAL	344.700.218	3.674.342.990	3.575.431.408	443.611.800

Fonte: FIPLAN

Detalhamento do Movimento do Almoxarifado:

ALMOXARIFADO POR TIPO - CONSOLIDADO - TODOS OS PODERES				R\$1
ESPECIFICAÇÃO	SALDO EM 31/12/2020	ADIÇÕES	BAIXAS	SALDO EM 31/12/2021
Material de Consumo	343.227.119	3.601.355.165	3.503.636.811	440.945.472
Medicamentos e Materiais Hospitalares	35.365	10.563.459	9.139.034	1.459.791
Importações em Andamento – Material de Consumo	90.961	62.255.736	62.225.736	120.961
TOTAL	343.353.445	3.674.174.360	3.575.001.580	442.526.224

Fonte: FIPLAN

Resumo da sistemática de controle dos Estoques:

1 — A entrada de item em estoque é realizada inserindo dados da AFM (Autorização de Fornecimento de Material), NF, quantidade e valor unitário contratado. A rotina inicia a crítica quando o sistema verifica: se há saldo do item ou se o estoque está zerado. Assim segue a crítica:

- a) Se o item estiver com SALDO ZERADO no estoque - o valor unitário se mantém constante na formação do seu custo médio, por não haver o registro de itens de outras compras e com saldo;
- b) Se o item é registrado e no estoque HÁ SALDO de compra anterior - Ao inserir os dados desta compra, conforme informado no item 1 (AFM, NF, quantidade e valor unitário) o sistema recalcula o valor unitário com base no novo custo médio. Ou seja, o sistema soma o valor total de saldo de estoque existente com o novo valor total inserido da nova compra e deste total formado divide pelo novo quantitativo em estoque (quantidade anterior já existente no estoque + quantidade inserida da nova compra), formando assim o novo valor unitário do item;
- c) Essa Regra se estende também para as situações de estornos seja de entrada ou saída, por haver recálculo de quantidade de item no Estoque, alterando o custo médio consequentemente.



2 — A saída do item em estoque é registrada com a quantidade a ser baixada, refletindo o valor unitário constante do custo médio.

3 — Ainda nesta rotina, registra-se que o SIMPAS adota o valor de item com 04 casas decimais internas, o que pode gerar diferenças nos valores unitários devido o arredondamento, para 02 casas.

ATIVO REALIZÁVEL A LONGO PRAZO — Compreende os bens, direitos e despesas antecipadas realizáveis no longo prazo. O detalhamento desse grupo é apresentado na tabela a seguir, base para as Notas 6 a 9:

ATIVO REALIZÁVEL A LONGO PRAZO				R\$1
DESCRIÇÃO	SALDO EM 31/12/2020	ADIÇÕES	BAIXAS	SALDO EM 31/12/2021
Créditos a Longo Prazo -Consolidação	858.824.748	2.977.006.491	2.853.754.694	982.076.545
Demais Créditos e Valores a Longo Prazo	1.619.613.884	1.545.719.746	1.367.984.300	1.797.349.330
Investimentos e Aplicações Temporárias	5.627	-	-	5.627
Estoques	2.798	-	-	2.798
Variações Patrim.Dimin. Pagas Antecipad.	643.566	506.542	864.078	286.030
TOTAL	2.479.090.622	4.523.232.779	4.222.603.072	2.779.720.330

Fonte: FIPLAN

Nesse grupo as contas com maior relevância monetária são: Créditos a Longo Prazo, Demais Créditos e Valores a Longo Prazo e Investimentos e Aplicações Temporárias. Essas contas estão detalhadas nas tabelas seguintes:

CRÉDITOS A LONGO PRAZO

CRÉDITOS A LONGO PRAZO				R\$1
DESCRIÇÃO	SALDO EM 31/12/2020	ADIÇÕES	BAIXAS	SALDO EM 31/12/2021
Créditos Tributários a Receber	480.093.671	-	-	480.093.671
Empréstimos e Financiamentos Concedidos	35.723.717	-	-	35.723.717
Dívida Ativa Tributária	20.020.065.602	194.079.230	44.854.138	20.169.290.694

Dívida Ativa Não Tributária	356.946.304	-	68.436	356.877.868
(-) Ajustes para Perdas de Crédito de Longo Prazo	-20.034.004.547	-	-	-20.034.004.547
TOTAL	858.824.748	194.079.230	44.922.574	1.007.981.404

Fonte: FIPLAN

Nota 6: Créditos Tributários a Receber. Os Créditos Tributários a Receber de longo prazo referem-se a parcelamentos relativos ao ICMS sob gestão da unidade 13101 — Secretaria da Fazenda, UG 007 — Diretoria da Arrecadação, Crédito Tributário e Controle — DARC.

O valor final desses parcelamentos em 31/12/2021 de R\$ 503.193.404,99 refere-se a parcelamentos cuja quantidade média de parcelas é de aproximadamente 34 parcelas. A previsão mensal de recebimento é de R\$ 14.799.806,03 (R\$ 503.193.404,99/34) e a previsão de recebimentos em 2022 é de aproximadamente R\$ 177.597.672,35 (14.799.806,03 x 12). A previsão de recebimento a partir de 2023 é de, aproximadamente, R\$ 325.595.732,64 (longo prazo)

O comportamento dos parcelamentos tem uma série de variáveis, já que após a sua inscrição eles podem ser deferidos, indeferidos, com parcelas em atraso, interrompidos ou na melhor hipótese ter as parcelas pagas sem atraso, acarretando em um baixo grau de previsibilidade, o que pode fazer com que a estimativa não se confirme.

Nota 7: Empréstimos e Financiamentos Concedidos Longo Prazo: Essa rubrica pode ser detalhada conforme tabela seguinte:

EMPRÉSTIMOS E FINANCIAMENTOS CONCEDIDOS - LONGO PRAZO				R\$1
Descrição	Saldo em 31/12/2020	Adições	Baixas	Saldo em 31/12/2021
Fundo de Desenvolvimento Social e Econômico	634.784	717.055.266	703.413.920	14.276.131
Encargos Gerais do Estado	35.088.933	-	-	35.088.933
TOTAL	35.723.717	717.055.266	703.413.920	49.365.064

Fonte: FIPLAN



- Fundo de Desenvolvimento Social e Econômico — FUNDESE (13.601): Os valores constantes da tabela acima refletem a Carteira de Créditos do FUNDESE no desenvolvimento de suas atividades institucionais. Essas operações foram realizadas com recursos do Fundo, ao setor privado, para todos os setores da economia, em conformidade com as condições estabelecidas em seu regulamento (Decreto nº 7.798/2000). Assim, as condições de financiamento, tais como, prazo, taxa de juros e prazos, variam de acordo com o programa na qual a operação é enquadrada.
- Encargos Gerais do Estado — EGE (80.101), que representa valores devido pela URBIS relativo a assunção, pelo Estado, de dívida da empresa de Habitação e Urbanismo S/A — em liquidação, convênio PMS 443/2005.

Nota 8: A Dívida Ativa Tributária: A Dívida Ativa Tributária está classificada no Ativo Não Circulante, no Realizável a Longo Prazo, ajustada ao valor recuperável.

O Estado da Bahia utiliza o procedimento de Registro nº 2, definido no item 5.2.1, da Parte III do MCASP 8ª ed., em que é feito apenas o registro contábil no momento da efetiva inscrição dos valores em Dívida Ativa, sem a contabilização em contas de controle.

PROCEDIMENTOS E CONTABILIZAÇÃO NO FIPLAN: No FIPLAN na Unidade Orçamentária 98101 — Diretoria do Tesouro — DEPAT, Unidade Gestora 0000, é registrada contabilmente a arrecadação da receita tributária proveniente dos créditos constituídos. O valor contábil referente ao crédito a receber deverá permanecer na Unidade Orçamentária 98101 — Diretoria do Tesouro, Unidade Gestora 0000 — Diretoria do Tesouro até o recebimento do crédito no prazo legal, ou quando ocorrer sua reclassificação motivada pelo não recebimento no prazo de pagamento. Na reclassificação do crédito tributário ocorrerá o registro contábil da inscrição em Dívida Ativa e sua transferência Unidade Orçamentária 98101 — Diretoria do Tesouro para Unidade Orçamentária 13101 — Assessoria de Planejamento e Gestão — SEFAZ, Unidade Gestora 0007 — Diretoria de Arrecadação Crédito Tributário e Controle — DARC, que é responsável pelo controle e registro contábil da inscrição da Dívida Ativa Tributária, bem como pelos registros de atualização monetária, juros,

multas e outros encargos, provisão para perdas dos créditos inscritos, cancelamentos, e baixas referentes a abatimentos ou anistias previstos legalmente.

As baixas por recebimento da Dívida Ativa Tributária ocorrem de forma automática, por meio da integração entre o Sistema Integrado de Gestão da Administração Tributária (SIGAT) e o sistema FIPLAN.

O saldo final da Dívida Ativa é o resultado da seguinte movimentação:

SALDO INICIAL + Inscrições + Atualizações Monetárias (sobre o estoque da dívida) — Pagamentos e espécie — Desonerações (redução de multa e anistia definida por Lei) — Extinções (decisão judicial e administrativa) — Cancelamentos (das inscrições em Dívida Ativa) — Pagamentos Certificados de Crédito (compensações de crédito de ICMS) = SALDO FINAL.

Ajustes para Perda da Dívida Ativa: Os Créditos inscritos em dívida ativa tiveram seus riscos de não recebimento representados a partir de uma conta redutora do ativo conforme preconiza o item 5.2.5 do Manual de Contabilidade Aplicada ao Setor Público — MACSP, em sua 8ª edição. Os valores desse ajuste e os seus efeitos no saldo total da Dívida Ativa podem ser observados na tabela seguinte:

DÍVIDA ATIVA TRIBUTÁRIA E AJUSTES AO VALOR RECUPERÁVEL				R\$1
DESCRIÇÃO	SALDO EM 31/12/2020	ADIÇÕES	BAIXAS	SALDO EM 31/12/2021
Dívida Ativa Tributária Líquida	33.572.103	2.127.360.396	2.128.171.197	32.761.303
Dívida Ativa Tributária	20.020.065.602	2.127.360.396	586.971.521	21.560.454.478
(-) Ajustes ao Valor Recup. Dívida Ativa Tributária	-19.986.493.499	-	1.541.199.676	-21.527.693.175

Fonte: FIPLAN

A Metodologia utilizada para o cálculo do ajuste ao valor recuperável é a baseada no histórico de recebimentos passados. Nesta metodologia o cálculo do ajuste baseia-se em duas variáveis principais:



- a. Média percentual de recebimentos passados; e
- b. Saldo atualizado da conta de créditos inscritos em Dívida Ativa.

A média percentual de recebimentos passados utiliza uma média ponderada dos recebimentos com relação aos montantes inscritos dos três últimos exercícios. Essa média ponderada de recebimentos é calculada em cada um dos 3(três) últimos exercícios pela divisão da média mensal de recebimentos em cada exercício pela média anual dos saldos mensais. A partir da média ponderada dos recebimentos

dos três últimos exercícios, calcula-se a média percentual de recebimentos pela divisão da soma desses percentuais por três (número de exercícios considerados) achando-se a taxa a ser aplicada, durante todo o exercício subsequente, ao saldo mensal da dívida ativa para conhecimento do valor do ajuste, devendo-se efetuar o acréscimo ou reversão do valor do ajuste ao valor Recuperável da Dívida Ativa.

Os valores utilizados para a média percentual dos recebimentos para os três últimos exercícios são os apresentados no quadro seguinte:

AJUSTE PARA PERDAS DE DÍVIDA ATIVA						R\$1
Ano/Mês	SalDOS Mensais			Baixas por Recebimento		
	2018	2019	2020	2018	2019	2020
Jan	R\$ 16.374.703.080,90	R\$ 17.590.614.568,72	R\$ 18.884.622.850,59	R\$ 10.116.183,06	R\$ 14.014.390,71	R\$ 20.399.196,49
Fev	R\$ 16.511.155.436,24	R\$ 17.778.553.331,76	R\$ 18.994.871.491,90	R\$ 11.125.718,80	R\$ 14.230.034,57	R\$ 19.415.788,55
Mar	R\$ 16.499.633.279,73	R\$ 18.289.216.790,11	R\$ 19.315.082.499,13	R\$ 11.545.983,06	R\$ 11.528.974,56	R\$ 21.036.566,43
Abr	R\$ 16.748.938.802,56	R\$ 18.501.239.992,89	R\$ 19.444.107.631,46	R\$ 26.426.761,67	R\$ 12.107.900,96	R\$ 8.430.192,16
Mai	R\$ 17.122.280.167,84	R\$ 18.617.912.477,81	R\$ 19.594.355.340,51	R\$ 11.944.832,73	R\$ 11.508.287,13	R\$ 11.250.867,66
Jun	R\$ 17.187.489.397,26	R\$ 18.745.544.885,94	R\$ 19.654.132.971,78	R\$ 12.070.922,49	R\$ 9.883.464,62	R\$ 14.958.225,02
Jul	R\$ 17.398.409.578,37	R\$ 18.849.077.211,21	R\$ 19.640.379.997,89	R\$ 11.639.139,90	R\$ 13.188.442,20	R\$ 18.038.343,53
Ago	R\$ 17.525.844.798,39	R\$ 18.628.369.594,46	R\$ 19.666.543.711,88	R\$ 18.711.334,40	R\$ 220.663.024,82	R\$ 19.801.374,02
Set	R\$ 17.659.747.557,73	R\$ 18.790.974.492,05	R\$ 19.674.371.704,54	R\$ 13.755.165,71	R\$ 13.641.750,60	R\$ 17.715.986,36
Out	R\$ 17.781.465.664,97	R\$ 18.666.772.945,85	R\$ 19.820.159.865,47	R\$ 18.283.360,87	R\$ 14.944.999,53	R\$ 15.060.043,42
Nov	R\$ 17.684.697.423,75	R\$ 18.812.225.709,40	R\$ 19.918.385.232,37	R\$ 30.154.509,22	R\$ 13.073.204,19	R\$ 18.258.251,07
Dez	R\$ 17.404.284.520,37	R\$ 18.689.269.690,82	R\$ 20.020.065.602,49	R\$ 160.012.105,33	R\$ 111.190.871,44	R\$ 16.325.467,51
Soma	R\$ 205.898.649.708,11	R\$ 221.959.771.691,02	R\$ 234.627.078.900,01	R\$ 335.786.017,24	R\$ 459.975.345,33	R\$ 200.690.302,22

Obs. O histórico dos recebimentos acima foi alimentado com base na conta orçamentária da Receita da Dívida Ativa - Principal (1.9.3.1) + Multa e Juros(1.9.1.3).

O saldo mensal dos valores inscritos em Dívida Ativa foi alimentado pelo saldo da conta 1.2.1.1.1.04.00.00 - Créditos Inscritos em Dívida Ativa

O Cálculo da Média Ponderada dos recebimentos deu-se da seguinte forma:

CÁLCULO DA MÉDIA PERCENTUAL DOS RECEBIMENTOS	2018	2019	2020
Média mensal de recebimentos da Dívida Ativa: (b) = (a)/12	27.982.168,10	38.331.278,78	16.724.191,85
Total de Recebimentos da Dívida Ativa: (a)	335.786.017,24	459.975.345,33	200.690.302,22
Média anual dos saldos mensais: (d) = (c)/12	17.158.220.809,01	18.496.647.640,92	19.552.256.575,00
Soma dos Saldos mensais: (c)	205.898.649.708,11	221.959.771.691,02	234.627.078.900,01

Média ponderada dos recebimentos: (e) = [(b)/(d)]*100	0,1631	0,2072	0,0855
Cálculos para os exercícios de:	2018	2019	2020
	0,16308	0,20723	0,08554
Média percentual dos recebimentos: (f) = [(e)2016 + (e)2017 + (e)2018]/3	0,1519508920		
(Essa média foi utilizada para todo o exercício de 2020)			



O cálculo da Provisão para Perdas da Dívida Ativa considerando o valor anual é:

RESUMO DA CONTABILIZAÇÃO DO AJUSTE PARA PERDAS DA DÍVIDA ATIVA		R\$1
Saldo (Estoque) da Dívida Ativa Tributária (DAT) em 31/12/2021 (g)		21.560.454.478
Média Percentual dos Recebimentos (f)		0,1519508920
Ajustes para Perdas da DAT (h) = $(g) - \{(g) * [(f)/100]\}$		21.527.693.175

Fonte: FIPLAN

A tabela seguinte apresenta mais detalhes referente à Dívida Ativa Tributária

DETALHAMENTO DA DÍVIDA ATIVA TRIBUTÁRIA													
FASE AUTO		INSCRITO NA DÍVIDA ATIVA				AJUIZADO				TOTAL			
FAIXA ANO LAVRATURA	TRIBUTOS	QUANTIDADE AUTOS	SALDO DÉBITO NÃO PARCELADO	SALDO HONORÁRIOS NÃO PARCEL	SALDO PARCELAMENTO	QUANTIDADE AUTOS	SALDO DÉBITO NÃO PARCELADO	SALDO HONORÁRIOS NÃO PARCEL	SALDO PARCELAMENTO	QUANTIDADE AUTOS	SALDO DÉBITO NÃO PARCELADO	SALDO HONORÁRIOS NÃO PARCEL	SALDO PARCELAMENTO
2011 a 2021	ICMS	17117	928.277.852,43	99.140.368,91	63.125.836,67	48639	11.902.836.945,78	2.409.728.502,89	145.805.568,68	65756	12.831.114.798,21	2.508.868.871,80	208.931.405,35
	IPVA	211637	386.361.986,16	38.711.959,64	757.610,21	31103	66.561.863,53	13.357.657,03	226.421,61	242740	452.923.849,69	52.069.616,67	984.031,82
	ITD/TAXAS	7783	24.628.530,01	2.554.330,69	914.776,84	2544	67.756.775,33	13.778.994,59	1.138.197,62	10327	92.385.305,34	16.333.325,28	2.052.974,46
	TOTAL	236537	1.339.268.368,60	140.406.659,23	64.798.223,72	82286	12.037.155.584,64	2.436.865.154,51	147.170.187,91	318.823,00	13.376.423.953,24	2.577.271.813,74	211.968.411,63
2001 a 2010	ICMS	504	110.179.996,07	11.017.999,61	0,00	22172	4.446.966.654,93	889.393.330,99		22676	4.557.146.651,00	900.411.330,59	0,00
	IPVA	742	1.069.927,36	106.992,74	0,00	835	2.309.114,91	461.822,98		1577	3.379.042,27	568.815,72	0,00
	ITD/TAXAS	72	382.646,41	38.264,64	0,00	412	9.970.401,26	1.994.080,25		484	10.353.047,67	2.032.344,89	0,00
	TOTAL	1318	111.632.569,84	11.163.256,98	0,00	23419	4.459.246.171,10	891.849.234,22	0,00	24.737,00	4.570.878.740,94	903.012.491,20	0,00
Até 2000	ICMS	82	17.103.165,64	1.710.316,56	0,00	15691	3.383.870.368,93	676.774.073,79		15773	3.400.973.534,57	678.484.390,35	0,00
	IPVA	0	0,00	0,00	0,00			0,00	0,00	0	0,00	0,00	0,00
	ITD/TAXAS	0	0	0,00	0,00		209.837,89	41.967,58	0,00	0	209.837,89	41.967,58	0,00
	TOTAL	82	17.103.165,64	1.710.316,56	0,00	15691	3.384.080.206,82	676.816.041,36	0,00	15.773,00	3.401.183.372,46	678.526.357,93	0,00
TOTAL		237937	1.468.004.104,08	153.280.232,78	64.798.223,72	121396	19.880.481.962,56	4.005.530.430,09	147.170.187,91	359333	21.348.486.066,64	4.158.810.662,87	211.968.411,63

Fonte: Superintendência de Administração Tributária — SAT/DARC

Nota 9: Dívida Ativa Não Tributária: A Dívida Ativa não tributária são os créditos a receber de natureza não tributária, podendo ter diversas origens. A tabela a seguir apresenta um resumo do quantitativo dos Processos Administrativos.



DÍVIDA ATIVA NÃO TIBUTÁRIA - CLIENTES			R\$1
UO	SALDO EM 31/12/2020	SALDO EM 31/12/2021	
11301 Universidade do Estado da Bahia - UNEB	511.999	511.999	
12601 Fundo Estadual de Proteção ao Consumidor - FEPC	132.809.262	132.809.262	
15101 Assessoria de Planejamento e Gestão - SDE	112.875	112.875	
22301 IPAC Instituto do Patrimônio Artístico e Cultural da Bahia	13.992.414	13.992.414	
27301 Instituto do Meio Ambiente e Recursos Hídricos INEMA	210.635.184	298.974.565	
(-) Pagamento da Dívida At. Não Tribut. a Apropriar	-1.115.431	-2.133.295	
TOTAL	356.946.304	444.267.820	

Fonte: FIPLAN

Nota 10: Demais Créditos e Valores de Longo Prazo: A tabela seguinte reflete as contas desse grupo com as devidas referências.

DEMAIS CRÉDITOS E VALORES - LONGO PRAZO					R\$1
	SALDO EM 31/12/2020	ADIÇÕES	BAIXAS	SALDO EM 31/12/2021	
Fundo Financeiro da Previdência Social dos Servidores Públicos - FUNPREV - Créditos a Receber do FCVS - CEF	16.641.880	519.962	-	17.161.842	
Fundo de Desenvolvimento Social e Econômico - FUNDESE	42.189.447	544.136.966	532.721.502	53.604.911	
Junta Comercial do Estado da Bahia - JUCEB	-	25.513	25.513	-	
Fundo Estadual de Saúde - FESBA	45.515	13.596	59.111	-	
Companhia de Desenvolvimento Urbano do Estado da Bahia - PROHABIT	-	324.080.579	324.080.579	-	
Encargos Gerais do Estado - Recursos sob Gestão Depat/Sefaz - Créditos a Receber do FCVS - CEF	466.253.404	497.634.295	470.373.724	493.513.976	
Diretoria do Tesouro - DEPAT	1.094.483.638	179.308.834	40.723.871	1.233.068.601	
TOTAL	1.619.613.884	1.545.719.746	1.367.984.300	1.797.349.330	

Fonte: FIPLAN

- FUNPREV: Saldo proveniente de uma Carteira Imobiliária que o Estado da Bahia adquiriu do Banco do Estado da Bahia — Baneb e que é administrada pela Habitação e Urbanização da Bahia S/A — URBIS. Sendo assim, mensalmente a URBIS fornece informações do FCVS para SUPREV, que providencia o

lançamento contábil da atualização de juros e correção monetária, referente aos 372 contratos.

- Companhia de Desenvolvimento Urbano do Estado da Bahia — CONDER: Refere-se a direito relativo ao Programa de Crédito Habitacional — PROHABIT que a partir do exercício de 2019, passou a ser contabilizado na unidade DEPAT e não mais na CONDER. O movimento na CONDER em torno de R\$ 416,8 milhões refere-se ao reconhecimento desse ativo no momento da liquidação da despesa e a consequente transferência desse direito para a UO 98.101 — DEPAT.
- Encargos Gerais do Estado — EGE (80.101): Refere-se a títulos retidos na Caixa para compor os 10% de garantia por se tratar de uma operação pro-solvendo.
- Diretoria do Tesouro — DEPAT: Refere-se a direito relativo ao Programa de Crédito Habitacional — PROHABIT que a partir do exercício de 2019, passou a ser contabilizado na unidade DEPAT e não mais na CONDER.

Nota 11 — Investimentos e Aplicações Temporárias de Longo Prazo: Em 15 de outubro de 2020, houve a liquidação antecipada do saldo devedor relativo ao Contrato de Confissão e Consolidação da Dívida de Médio e Longo Prazos — DMLP, junto à União, no valor de R\$ 603.258.293,26. Este pagamento foi realizado utilizando-se o montante de R\$ 579.161.859,79, referente ao valor de títulos depositados em caução (Bônus de Desconto e Bônus ao Par), e, complementarmente, por meio de recursos do Tesouro Estadual, no valor de R\$ 24.096.433,47.

Foi também baixado o valor de R\$ 180.340.615,04 que correspondia aos *Títulos da Carteira Imobiliária da Urbis — FCVS por estarem indevidamente contabilizadas nessa conta.*

Nota 12: Investimentos Permanentes: A conta investimento é representada por valores de empresas em que o Estado é acionista majoritário, sendo relevantes e possuindo influência significativa, sendo esses investimentos avaliados pelo método da Equivalência Patrimonial, conforme preconiza o Manual de Contabilidade Aplicada ao Setor Público — MCASP, 8ª ed., especificamente o item 3.2.4, e de outras participações que são avaliadas pelo Método de Custo. De acordo com o



item 3.2.4.1 do MCASP 8ª edição:

“As participações em empresas sobre cuja administração se tenha influência significativa devem ser mensuradas ou avaliadas pelo método da equivalência patrimonial. O método da equivalência patrimonial será utilizado para os investimentos em coligadas ou em controladas e em outras sociedades que façam parte de um mesmo grupo ou estejam sob controle comum.”

Essa determinação também é estabelecida no art. 248 da Lei 6.404/76 e suas alterações.

No tocante ao Método de Custo o MCASP estabelece em seu item 3.2.4.2 “As demais participações devem ser mensuradas ou avaliadas de acordo com o custo de aquisição. Pelo método do custo, o investimento é registrado no ativo permanente a preço de custo”.

Em razão do exposto, todas as empresas em que o Estado detém a maioria do capital votante, sendo, portanto, suas controladas, são avaliadas pelo Método da Equivalência Patrimonial, independentemente de serem Empresas Estatais Dependentes ou Não Dependentes no conceito da Lei de Responsabilidade Fiscal — LRF (Lei Complementar 101/2000).

Observe-se que, para os investimentos em controladas que participa do mesmo Orçamento Fiscal e da Seguridade Social — OFSS, as Empresas Estatais Dependentes, o registro contábil destes no FIPLAN é realizado nas contas de nível de

consolidação (subtítulo) igual a 2 — INTRA OFSS, para permitir a exclusão desses valores no momento da consolidação das Demonstrações Contábeis (Conta 1.2.2.1.2.01.XX.XX).

As participações do Estado em consórcios público são avaliadas pela metodologia da Apropriação Proporcional Patrimonial, conforme preconiza o item 7.4 do MCASP, 8ª Edição:

Na data de elaboração das demonstrações contábeis, os entes consorciados reconhecem no ativo suas parcelas correspondentes ao patrimônio líquido do consórcio, utilizando a metodologia de **apropriação proporcional patrimonial**. Para utilização dessa metodologia, as participações no consórcio público são precificadas por cotas de participação, valoradas conforme a relação “Patrimônio Líquido/Número Total de Cotas”. Sempre que houver alteração em um dos elementos da relação, (patrimônio líquido ou número total de cotas) a valoração deve ser revista e os eventuais ajustes, reconhecidos no resultado. (**Grifo nosso**).

Os quadros seguintes resumem os resultados desta avaliação com base no Patrimônio Líquido das empresas elaborados em 31/10/2020, salvo indicação no próprio quadro, conforme o inciso I do Art. 248 da Lei 6.404/76 e item 3.2.4.1 do MCASP e o estabelecido no Art. 14 do Decreto Estadual Nº 18.716, de 22 de novembro de 2018 e suas alterações posteriores (Decreto que disciplina o encerramento do exercício).

INVESTIMENTOS PERMANENTES - RESUMO				R\$1
ESPECIFICAÇÃO	SALDO EM 31/12/2020	ADIÇÕES	BAIXAS	SALDO EM 31/12/2021
Avaliados pela Equivalência Patrimonial	7.254.831.214	936.221.750	675.918.902	7.515.134.061
EMPRESAS ESTATAIS DEPENDENTES	205.748.085	1.769.417	53.725.526	153.791.977
EMPRESAS ESTATAIS NÃO DEPENDENTES	7.049.083.128	934.452.333	622.193.377	7.361.342.084
Avaliados pelo Método de Custos	1.300.694.600	833.654.898	117.544.922	2.016.804.576
OUTRAS PARTICIPAÇÕES SOCIETÁRIAS	78.493.696	95.173	63.727	78.525.141
PARTICIPAÇÃO EM FUNDOS	1.175.129.030	704.034.584	-	1.879.163.614
INVESTIMENTOS EM CONSÓRCIOS PÚBLICOS	47.071.874	129.525.141	117.481.194	59.115.820

Continua



Continuação

INVESTIMENTOS PERMANENTES - RESUMO					R\$1
ESPECIFICAÇÃO	SALDO EM 31/12/2020	ADIÇÕES	BAIXAS	SALDO EM 31/12/2021	
Provisão para Perdas em Investimentos (Passivo)	-113.096.443	18.568.184	29.338.557	-99.995.880	
EMPRESAS ESTATAIS DEPENDENTES	-102.935.284	7.867.910	12.850.873	-97.952.321	
EMPRESAS ESTATAIS NÃO DEPENDENTES	-6.952.504	3.873.460	10.825.964	-	
CONSÓRCIOS PÚBLICOS ¹	-3.208.654	6.826.814	5.661.720	-2.043.559	
TOTAL	8.442.589.988	1.788.444.832	822.802.381	9.432.103.374	

Fonte: FIPLAN

¹ O valor da Provisão para Perdas no Consórcio Senhor do Bomfim que deveria ser R\$ 255.299,55 foi contabilizado pelo valor da baixa do direito de R\$ 3.208.653,93. Esse fato foi corrigido em 2021.

EMPRESAS ESTATAIS DEPENDENTES - INVESTIMENTOS AVALIADOS PELO MÉTODO DA EQUIVALÊNCIA PATRIMONIAL									R\$1
Empresa	PARTICIPAÇÃO DO ESTADO (%) (A)	PATRIMÔNIO LÍQUIDO (PL) ¹ (B)	ADIANTAMENTO PARA AUMENTO DE CAPITAL ² (C)	PL MENOS ADIANTAMENTO PARA AUMENTO DE CAPITAL (D) = (B) - (C)	VALOR DA EQUIVALÊNCIA PATRIMONIAL (E) = (D)*(A)%	VALOR CONTÁBIL DO INVESTIMENTO (F)	RESULTADO POSITIVO / (NEGATIVO) DA EQUIVALÊNCIA (G) = (E) - (F)	PROVISÃO PARA PERDAS EM INVESTIMENTOS ³	
BAHIAPESCA (SEM)	93,44	-7.082.048	-	-7.082.048	-6.617.465	-	-	-6.617.465	
CAR (EP)	100	-39.286.040	-	-39.286.040	-39.286.040	-	-	-39.286.040	
CBPM (SEM)	99,99	81.461.008	-	81.461.008	81.452.862	124.238.320	-42.785.458,03	-	
CERB (SEM)	99,65	7.112.591	-	7.112.591	7.087.697	5.318.280	1.769.417,22	-	
CONDER (EP)	100	-52.048.816	-	-52.048.816	-52.048.816	-	-	-52.048.816	
CTB (EP)	98,31	66.373.124	-	66.373.124	65.251.418	76.191.486	-10.940.067,47	-	
TOTAL		56.529.819	-	56.529.819	55.839.656	205.748.085	-51.956.108	-97.952.321	

Fonte: FIPLAN e Informações das Empresas

¹ Patrimônio Líquido das empresas com base no Balanço de 31/10/2021.² Valores dos Adiantamentos para Aumento de Capital ainda não incorporados ao Capital Social das Empresas.³ Para o investimentos em que o Patrimônio Líquido é NEGATIVO e o Controlador pretende manter em sua carteira foi contabilizada a provisão para perdas em Investimentos.**Legenda:** SEM - Sociedade de Economia Mista / EP - Empresa Pública

EMPRESAS ESTATAIS NÃO DEPENDENTES - INVESTIMENTOS AVALIADOS PELO MÉTODO DA EQUIVALÊNCIA PATRIMONIAL									R\$1
EMPRESA	PARTICIPAÇÃO DO ESTADO (%) (A)	PATRIMÔNIO LÍQUIDO (PL) ¹ (B)	ADIANTAMENTO PARA AUMENTO DE CAPITAL ² (C)	PL MENOS ADIANTAMENTO PARA AUMENTO DE CAPITAL (D) = (B) - (C)	VALOR DA EQUIVALÊNCIA PATRIMONIAL (E) = (D)*(A)%	VALOR CONTÁBIL DO INVESTIMENTO (F)	RESULTADO POSITIVO / (NEGATIVO) DA EQUIVALÊNCIA (G) = (E) - (F)	PROVISÃO PARA PERDAS EM INVESTIMENTOS ³	
BAHIAGÁS (SEM)	17	693.334.000	-	693.334.000	117.866.780	96.978.880	20.887.900	-	
BAHIAINVEST (SEM)	99,90	15.584.151	14.411.673	1.172.478	1.171.306	3.500.000	-2.328.694	-6.952.504	
DESENBÁHIA (SEM)	99,963968	657.711.007	-	657.711.007	657.474.021	648.320.819	9.153.202	-	
EGBA (EP)	100	59.908.218	-	59.908.218	59.908.218	62.321.432	-2.413.214	-	
EMBASA (SEM)	99,703867	6.498.000.000	-	6.498.000.000	6.478.757.278	6.018.631.683	460.125.594	-	
PRODEB (SEM)	99,0519	46.576.070	-	46.576.070	46.134.482	28.625.496	17.508.986	-	

Continua



Continuação

EMPRESAS ESTATAIS NÃO DEPENDENTES - INVESTIMENTOS AVALIADOS PELO MÉTODO DA EQUIVALÊNCIA PATRIMONIAL								R\$1
EMPRESA	PARTICIPAÇÃO DO ESTADO (%) (A)	PATRIMÔNIO LÍQUIDO (PL) ¹ (B)	ADIANTAMENTO PARA AUMENTO DE CAPITAL ² (C)	PL MENOS ADIANTAMENTO PARA AUMENTO DE CAPITAL (D) = (B) - (C)	VALOR DA EQUIVALÊNCIA PATRIMONIAL (E) = (D)*(A)%	VALOR CONTÁBIL DO INVESTIMENTO (F)	RESULTADO POSITIVO / (NEGATIVO) DA EQUIVALÊNCIA (G) = (E) - (F)	PROVISÃO PARA PERDAS EM INVESTIMENTOS ³
URBIS (EP) ⁴		-	15.121.689,43	-15.121.689	-	-	-	-
TOTAL		7.971.113.447	29.533.363	7.941.580.084	7.361.312.084	6.858.378.310	502.933.774	-6.952.504

Fonte: FIPLAN e Informações das Empresas

¹ Patrimônio Líquido das empresas com base no Balanço de 31/10/2021.

² Valores ainda não incorporados ao Capital Social das Empresas.

³ Para o investimentos em que o Patrimônio Líquido é NEGATIVO e o Controlador pretende manter em sua carteira foi contabilizada a Provisão para perdas em Investimentos

⁴ Para URBIS (investimento em descontinuidade), houve adiantamento de capital de R\$ 15.121.689,43 que ainda não foi incorporado ao Capital Social da Empresa

Legenda: SEM - Sociedade de Economia Mista / EP - Empresa Pública

O Estado possui investimento em outras empresas, registrados nas contas 1.2.2.1.1.02.99.00 — OUTRAS PARTICIPAÇÕES — MÉTODO DE CUSTO, que, em função de não se tratarem de investimentos relevantes em coligadas ou em controladas, foram avaliados pelo Método de Custo conforme é demonstrado na tabela seguinte:

OUTRAS PARTICIPAÇÕES SOCIETÁRIAS - AVALIADAS PELO MÉTODO DE CUSTO				
Encargos Gerais do Estado				
EMPRESA	SALDO EM 31/12/2020	ADIÇÕES	BAIXAS	SALDO EM 31/12/2021
CETREL	55.984.758	-	-	55.984.758
PETROQUISA	7.533.157	-	-	7.533.157
CODEBA	4.868.558	-	-	4.868.558
PARANAPANEMA	4.458.448	-	-	4.458.448
PETROL	631.148	-	-	631.148
CHESF	185.449	-	-	185.449
COELBA	35.760	-	-	35.760
QGN EIRELI	18.419	-	-	18.419
OUTROS	26.237	-	-	26.237
TOTAL	73.741.932	-	-	73.741.932

Fonte: FIPLAN

OUTRAS PARTICIPAÇÕES SOCIETÁRIAS - AVALIADAS PELO MÉTODO DE CUSTO				
Demais Unidades Orçamentárias				
EMPRESA	SALDO EM 31/12/2020	ADIÇÕES	BAIXAS	SALDO EM 31/12/2021
CONDER	4.291.356	-	-	4.291.356
CETREL	1.814.446	-	-	1.814.446
CTB	201.840	-	-	201.840
LIMPURB	2.275.070	-	-	2.275.070
TRIBUNAL DE JUSTIÇA	327.845	84.625	63.514	348.955
TELFÔNICA BRASIL S/A	124.818	66.942	50.852	140.909
OI S/A	178.482	-	-	178.482
OUTRAS	24.545	17.683	12.663	29.565
OUTRAS	132.563	10.548	213	142.898
TOTAL	4.751.763	95.173	63.727	4.783.209

Fonte: FIPLAN

No grupo investimentos encontra-se ainda registrada as participações do Estado em Fundos específicos como o Fundo Garantidor das Parcerias Público-Privadas do Estado da Bahia, o Fundo Garantidor de Aporte a Ponte e o Fundo de Desenvolvimento Social e Econômico — FUNDESE, conforme tabela abaixo:



INVESTIMENTOS EM FUNDOS - AVALIADOS PELO MÉTODO DE CUSTO				
FUNDOS	SALDO EM 31/12/2020	ADIÇÕES	BAIXAS	SALDO EM 31/12/2021
FGBP ¹	519.000.000	-	-	519.000.000
FUNDESE ²	656.129.030	454.034.584	-	1.110.163.614
FGAP ³	-	250.000.000	-	250.000.000
TOTAL	1.175.129.030	704.034.584	-	1.879.163.614

Fonte: FIPLAN e DESENBÁHIA

¹ Fundo Garantidor Baiano de Parcerias (Participações do FUNDESE de R\$ 65.000.000,00 e dos Encargos Gerais do Estado de R\$ 454.000.000,00)

² Fundo de Desenvolvimento Social e Econômico

³ Fundo Garantidor de Aporte da Ponte (Participações dos Encargos Gerais do Estado de R\$ 250.000.000,00)

No tocante à participação de fundos do FUNDESE, trata-se de aplicações financeiras mantidas para suprir futuros desembolsos com gastos e liberações de novas operações de crédito do FUNDESE. Sua recomposição tem se dado pelos retornos de empréstimos e financiamentos honrados pelos respectivos mutuários. O fundo de investimento no qual o FUNDESE é cotista, tem seus ativos 100% lastreados em títulos públicos.

Em abril de 2017, o Fundo de Desenvolvimento Social e Econômico — FUNDESE integralizou R\$ 65.000.000,00 (sessenta e cinco milhões de reais) em nome do

Estado da Bahia, único cotista, no Fundo Garantidor Baiano de Parcerias (FGBP), atendendo à solicitação do Estado da Bahia, realizada por meio do ofício GE n.º 37/2017, de 18 de abril de 2017, e em conformidade com o artigo 73-C do regulamento do FUNDESE e o artigo 2º da Lei n.º 13.566, de 20 de junho de 2016.

No exercício de 2021, o Estado da Bahia aportou R\$ 454.034.584,00 (quatrocentos e cinquenta e quatro milhões, trinta e quatro mil, quinhentos e oitenta e quatro reais) no Fundo de Desenvolvimento Social e Econômico — FUNDESE.

Em 2021 foi criado o Fundo Garantidor de Aporte da Ponte, com aporte inicial de R\$ 250.000.000 realizado pelo Encargos Gerais do Estado

PARTICIPAÇÕES EM CONSÓRCIOS PÚBLICOS

Estado da Bahia participa como consorciado principal em diversos Consórcios Públicos de Saúde que, conforme estabelecido no item 7.4 da Parte III (Procedimentos Contábeis Específicos) do Manual de Contabilidade Aplicada ao Setor Público — MCASP devem ser avaliados pela metodologia de **apropriação proporcional patrimonial**. A tabela seguinte resume os valores dessa avaliação em 2021.

PARTICIPAÇÕES EM CONSÓRCIOS PÚBLICOS - AVALIADOS PELO MÉTODO DA APROPRIAÇÃO PROPORCIONAL PATRIMONIAL							R\$1
CONSÓRCIOS PÚBLICO	PARTICIPAÇÃO DO ESTADO (%) (A)	PATRIMÔNIO LÍQUIDO (PL) ¹ (B)	VALOR DA APROPRIAÇÃO PROPORCIONAL PATRIMONIAL (R\$) (C) = (B)*(A)%	VALOR CONTÁBIL DA PARTICIPAÇÃO (D)	RESULTADO POSITIVO / (NEGATIVO) DA APROPRIAÇÃO (E) = (C) - (D)	PROVISÃO PARA PERDAS NA PARTICIPAÇÃO ²	
Litoral Norte e Agreste Baiano – CLINAB (Alagoinhas)	40	4.260.585	1.704.234	6.940.672	-5.236.437,59	-	-
Região de Brumado	40	270.693	108.277	2.105.984	-1.997.706,71	-	-
Portal do Sertão (Feira de Santana)	40	6.529.181	2.611.672	6.505.360	-3.893.687,45	-	-
Alto Sertão (Guanambi)	40	5.095.426	2.038.170	6.102.121	-4.063.950,92	-	-
Região de Irecê	40	7.258.426	2.903.371	7.435.065	-4.531.694,49	-	-
Região de Itabuna e Ilhéus	40	18.692.959	7.477.184	7.567.988	-90.804,22	-	-
Região da Chapada (Jacobina)	40	1.471.845	588.738	3.822.482	-3.233.744,34	-	-
Região de Jequié	40	3.940.607	1.576.243	5.653.464	-4.077.220,99	-	-

Continua



Continuação

PARTICIPAÇÕES EM CONSÓRCIOS PÚBLICOS - AVALIADOS PELO MÉTODO DA APROPRIAÇÃO PROPORCIONAL PATRIMONIAL							R\$1
CONSÓRCIOS PÚBLICO	PARTICIPAÇÃO DO ESTADO (%) (A)	PATRIMÔNIO LÍQUIDO (PL) ¹ (B)	VALOR DA APROPRIAÇÃO PROPORCIONAL PATRIMONIAL (R\$) (C) = (B)*(A)%	VALOR CONTÁBIL DA PARTICIPAÇÃO (D)	RESULTADO POSITIVO / (NEGATIVO) DA APROPRIAÇÃO (E) = (C) - (D)	PROVISÃO PARA PERDAS NA PARTICIPAÇÃO ²	
Região de Juazeiro	40	415.996	166.399	5.373.823	-5.207.424,65	-	-
Região de Paulo Afonso	40	17.593.613	7.037.445	8.009.267	-971.821,34	-	-
Nordeste II (Ribeira do Pombal)	40	9.951.972	3.980.789	27.698.103	-23.717.314,52	-	-
Região do Metro Recôncavo Norte - MRN	40	11.922.687	4.769.075	8.852.392	-4.083.316,72	-	-
Reconvale (Santo Antônio de Jesus)	40	8.142.747	3.257.099	9.555.840	-6.298.740,93	-	-
Região de Senhor do Bonfim	40	583.081	233.232	3.854.400	-3.621.167,70	-	-
Extremo Sul da Bahia (Teixeira de Freitas)	40	7.170.507	2.868.203	6.511.849	-3.643.646,34	-	-
Região do Baixo Sul (Valença)	40	6.435.259	2.574.104	8.968.924	-6.394.820,86	-	-
Região de Vitória da Conquista/ Itapetinga	40	1.383.289	553.315	5.975.467	-5.422.151,32	-	-
Consórcios Público - Policlínica de Barreiras	40	5.317.082	2.126.833	6.321.317	-4.194.484,51	-	-
Costa do Descobrimento - Eunápolis	40	6.997.614	2.799.045	3.799.183	-1.000.137,37	-	-
Região de Itaberaba e Seabra ²	40	-4.470.650	-1.788.260	2.085.200	-3.873.459,81	-1.788.260	-
Região de Serrinha	40	16.766.757	6.706.703	1.487.200	5.219.502,67	-	-
Bacia do Rio Corrente - Santa Maria da Vitória ³	40	-	836.624	-	-836.624,00	-	-
TOTAL		135.729.676	55.128.495	144.626.101	-91.170.854	-1.788.260	

Fonte: FIPLAN e Informações das Empresas

¹ Patrimônio Líquido dos consórcios com base no Balanço de 31/10/2021.

² O Consórcio da **Região de Itaberaba e Seabra** apresentou Patrimônio Líquido negativo. Em função disso, foi contabilizada uma Provisão para Perdas no valor de R\$ 1.788.260.

³ O Consórcio Público Interfederativo da **Região de Saúde de Santa Maria da Vitória** não teve Balanço Patrimonial a ser apresentado; porque os repasses financeiros começaram apenas na competência dez/21.

Destacamos a participação do Estado no Consórcio Estadual de Desenvolvimento Sustentável do Nordeste, o Consórcio Nordeste. A tabela abaixo apresenta os seus números da Avaliação Proporcional Patrimonial para o exercício de 2021.



PARTICIPAÇÕES EM CONSÓRCIOS PÚBLICOS - AVALIADOS PELO MÉTODO DA APROPRIAÇÃO PROPORCIONAL PATRIMONIAL						R\$1
CONSÓRCIO PÚBLICO	PARTICIPAÇÃO DO ESTADO (%) (A)	PATRIMÔNIO LÍQUIDO (PL) ¹ (B)	VALOR DA APROPRIAÇÃO PROPORCIONAL PATRIMONIAL (R\$) (C) = (B)*(A)%	VALOR CONTÁBIL DA PARTICIPAÇÃO (D)	RESULTADO POSITIVO / (NEGATIVO) DA APROPRIAÇÃO (E) = (C) - (D)	PROVISÃO PARA PERDAS NA PARTICIPAÇÃO
Consórcio estadual de Desenvolvimento Sustentável do Nordeste - Consórcio Nordeste	19,04	11.549.716	2.199.066	13.851.267	-11.652.201	-
TOTAL		11.549.716	2.199.066	13.851.267	-11.652.201	-

Fonte: FIPLAN e Consórcios Nordeste

¹ Patrimônio Líquido do Consórcio Nordeste com base no Balanço de 31/10/2021.

Nota 13: Imobilizado: Os direitos que tenham por objeto bens corpóreos destinados à manutenção das atividades da entidade ou exercidos com essa finalidade, inclusive os decorrentes de operações que transfiram a ela os benefícios, os riscos e o controle desses bens. Os lançamentos contábeis feitos no FIPLAN têm como base a Orientação Técnica SEFAZ nº 033B/2013, que orienta sobre a Contabilização de Bens Permanentes no âmbito do Poder Executivo Estadual e dos outros Poderes.

1. Bens Móveis: Os Bens Móveis são agrupados, em sua maioria, por Sistema e para os bens que não tenham sido ainda lançados no SIAP a Secretaria de Administração — SAEB orienta considerar o valor de mercado do bem e o seu estado de conservação, utilizando a seguinte tabela aplicável sobre o valor da avaliação:

ESTADO DE CONSERVAÇÃO	PERCENTUAL SOBRE O VALOR DE MERCADO DO BEM
BOM	80%
REGULAR	60%
PRECÁRIO	40%
INSERVÍVEL	20%

Fonte: SAEB/SRL

IMOBILIZADO R\$1			R\$1
ESPECIFICAÇÃO	Saldo em 31/12/2020	Saldo em 31/12/2021	
Bens Móveis	5.445.422.153	7.397.036.698	
Bens Imóveis	32.290.946.479	51.878.028.784	
(-) Depreciação, Exaustão e Amortização Acumulada	-5.846.682.755	-6.584.543.443	
(-) Redução ao Valor Recuperável	-4.996.487	-4.996.487	
VALOR LÍQUIDO CONTÁBIL	31.884.689.390	52.685.525.552	

Fonte: FIPLAN

A tabela seguinte detalha a movimentação dos bens móveis no exercício de 2021.

BENS MÓVEIS					R\$1
ESPECIFICAÇÃO	SALDO EM 31/12/2020	ADIÇÕES	BAIXAS	SALDO EM 31/12/2021	
Sistema de Administração Geral	2.202.108.882	543.253.735	101.697.854	2.643.664.762	
Sistema de Comunicação	250.944.683	23.404.720	18.142.407	256.206.996	
Sistema de Equipamentos Hospitalares	28.941	-	-	28.941	
Sistema de Processamento de Dados	674.386.036	146.477.477	36.919.281	783.944.231	
Sistema de Segurança	248.778.099	87.784.626	64.858.978	271.703.747	
Sistema de Transporte	757.174.856	147.115.384	41.283.342	863.006.898	
Importação em Andamento	38.791.771	15.953.953	41.631.516	13.114.208	
Extra Sistema de Administração de Patrimônio	87.879.993	3.065	3.065	87.879.993	

Continua



Continuação

BENS MÓVEIS				R\$1
ESPECIFICAÇÃO	SALDO EM 31/12/2020	ADIÇÕES	BAIXAS	SALDO EM 31/12/2021
Bens Móveis em Trânsito	4.240	3.400	4.240	3.400
Bens Móveis de Terceiros Controlados SIAP	276.000	-	-	276.000
Ativo SPE- Bens Móveis	208.020.530	2.142.947.226	755.930.622	1.595.037.134
Bens Móveis de Convênios Recebidos a Incorporar	18.863.000	17.848	-	18.880.848
Bens Móveis em Almoxarifado	962.086.842	1.704.743.774	1.798.218.779	868.611.837
(-) Bens Móveis Alienados a Desincorporar	-3.921.719	-13.093.235	-11.692.657	-5.322.296
TOTAL	5.445.422.153	4.798.611.973	2.846.997.428	7.397.036.698

Fonte: FIPLAN

As informações de adições e baixas são registradas contabilmente no FIPLAN a partir dos relatórios emitidos pelo Sistema de Administração de Patrimônio — SIAP. O SIAP consolida informações, permitindo o gerenciamento físico e financeiro dos bens permanentes das unidades da Administração Estadual, possibilitando às unidades gestoras contabilizarem os valores dos bens adquiridos e sua depreciação. A utilização desse sistema permite um controle mais efetivo dos bens e otimização dos inventários periódicos quanto do controle financeiro desses bens. Portanto, o controle patrimonial dos bens móveis é de responsabilidade de cada órgão da Administração Direta e Indireta.

Bens Imóveis: Os registros contábeis são efetuados no FIPLAN a partir dos relatórios emitidos a partir do Sistema de Controle de Bens Imóveis — SIMOV.

Os relatórios contábeis do Sistema de Controle de Bens Imóveis — SIMOV WEB são as principais ferramentas da Diretoria de Administração de Bens Imóveis, e tem como objetivo retratar a situação financeira e contábil no final de cada exercício, tanto de forma quantitativa, quanto de forma qualitativa.

Todas as movimentações no SIMOV durante o ano são controladas por meio das contas: terreno, edificação, glebas-fazendas, adutora e barragem, e, ao final de cada exercício são lançados no FIPLAN. Com todos os lançamentos ao longo do ano efetuados no SIMOV, tendo com parâmetro documentações que comprovem os lançamentos físicos e financeiros.

Os critérios de reconhecimento e mensuração dos Bens Imóveis do Poder Executivo da Administração Direta são realizados através das incorporações das unidades imobiliárias, sejam elas terrenos, edificações, fazendas, barragem e adutora. Atualmente estão incorporados no SIMOV 7.754 (sete mil e setecentos e cinquenta e quatro imóveis). Neste cenário contábil estão incluídos: Custo Inicial — DEP (depreciação no período) — DAC (depreciação acumulada) = Valor residual.

É possível inferir que a propriedade para investimento é inicialmente mensurada pelo seu custo, frisa-se que os custos de transação são incluídos na mensuração inicial. O custo de uma propriedade para investimento comprada compreende o seu preço de compra e qualquer dispêndio diretamente atribuível.

As principais formas de evidenciação das informações contábeis patrimoniais no Estado são através dos relatórios extraídos do SIMOV: Resumo patrimonial; Quantitativo das movimentações contábeis por exercício; Relação de imóveis por incorporações no período; Relação de imóveis com baixas no período; Relação de imóveis com reavaliações no período; Relação de imóveis com ampliações no período; Relatório financeiro de imóveis, posteriormente os lançamentos efetuados no FIPLAN, através de Notas de Lançamentos Automáticas — NLA's.

MOVIMENTAÇÃO DE BENS IMÓVEIS				R\$1
ESPECIFICAÇÃO	SALDO EM 31/12/2020	ADIÇÕES	BAIXAS	SALDO EM 31/12/2021
Bens de Uso Especial	6.324.582.349	235.827.786	67.326.449	6.493.083.686
Bens Dominicais	3.780.457	430.755.852	122.406.761	312.129.548
Bens de Uso Comum do Povo ¹	10.795.058.709	3.270.421.505	242.938.082	13.822.542.132
Bens Imóveis em Andamento	11.142.056.932	8.282.488.186	6.921.956.659	12.502.588.459
Benfeitorias em Propriedades de Terceiros	50.470.358	0	0	50.470.358
Ativos SPE- Bens Imóveis ²	3.373.088.816	25.498.162.670	10.921.959.002	17.949.292.484
Demais Bens Imóveis	601.908.858	441.597.258	295.583.999	747.922.118
TOTAL	32.290.946.479	38.159.253.257	18.572.170.951	51.878.028.784

Fonte: FIPLAN

¹ Ver detalhamento Bens de Infraestrutura Nota 13

² Ver Nota 13 sobre Ativos e Passivos SPE PPP



Bens de Uso Especial Os bens, tais como edifícios ou terrenos destinados a serviço ou estabelecimento da administração estadual ou municipal, inclusive os de suas autarquias e fundações públicas ao final do exercício apresentaram um saldo de **R\$ 6.493.083.686**.

BENS DE USO ESPECIAL			R\$1
ESPECIFICAÇÃO	SALDO EM 31/12/2020	SALDO EM 31/12/2021	
Edifícios	4.380.478.003	4.549.293.754	
Terrenos/Glebas	540.097.312	529.767.626	
Armazéns/Galpões	2.512.000	2.512.000	
Represas/Açudes	1.401.495.034	1.401.495.034	
Fazendas, Parques e Reservas	0	10.015.272	
TOTAL	6.324.582.349	6.493.083.686	

Fonte:FIPLAN

Bens Dominicais Os bens que constituem o patrimônio das pessoas jurídicas de direito público, como objeto de direito pessoal, ou real, de cada uma dessas entidades, compreendendo ainda, não dispendo a lei em contrário, os bens pertencentes às pessoas jurídicas de direito público a que se tenha dado estrutura de direito privado, para o exercício de 2021 o saldo final foi de **R\$ 312.129.548**.

BENS DOMINICAIS			R\$1
ESPECIFICAÇÃO	SALDO EM 31/12/2020	SALDO EM 31/12/2021	
Edifícios	-	22.977.293	
Fazendas	-	31.050.469	
Terrenos	3.780.457	258.101.786	
TOTAL	3.780.457	312.129.548	

Fonte:FIPLAN

O registro contábil dos Bens Dominicais do Estado da Bahia começou a ser realizado no exercício de 2020. No exercício de 2021 bens imóveis como edifícios e fazendas também começaram a ser contabilizados neste grupo.

Na tabela a seguir é evidenciado as incorporações e baixas efetuadas neste grupo de contas durante o exercício de 2021.

CONTA 1232040100 - EDIFÍCIOS				
INCORPORAÇÃO				
UO	CÓD.FATO EXTRA CX	NLA/NLC	HISTÓRICO	VALOR
09101	11052	09101.0000.21.0000183-7	Registro de Bens Imóveis, "EDIFICAÇÕES". Oriundos de doações e desapropriações. Incorporações realizadas no SIMOV no período de 01/01/2021 À 14/12/2021.	129.721.572
	11052	09101.0000.21.0000184-5	Registro de Bens Imóveis, "EDIFICAÇÕES", incorporado por modificação no tipo de imóvel deixando de ser terreno, passando a ser edificação SIMOV SOB N° 8250, denominado sede da 96ª CIPM/Sobradinho. Incorporação ocorrida no período de 01/01/2021 À 14/12/2021,	339.572
BAIXA				
UO	CÓD	NLA/NLC	HISTÓRICO	VALOR
09101	NLC	09101.0000.21.0000018-2 0	Baixa de Bens Imóveis transferência de valor de Edifícios de Bens Dominicais, para Edifícios Bens Especiais.	107.083.851

CONTA 12321040800 - FAZENDAS				
INCORPORAÇÃO				
UO	CÓD.FATO EXTRA CX	NLA/NLC	HISTÓRICO	VALOR
09101	21211	09101.0000.21.0000188-8	Reavaliação de Bens Imóveis. Imóvel Fazenda Brejinho-Carnaúba II, SIMOV 8315, no município de Xique-Xique. em: 15/09/2021.	206.147
	NLC	09101.0000.21.0000019-0	Transferência da conta Terrenos/Glebas em Bens Especiais para a conta Fazendas em Bens Dominicais.	19.366.484
	NLC	09101.0000.21.0000020-4	Transferência da conta Terrenos de Bens Dominicais, para a conta Fazendas em Bens Dominicais.	11.477.838

Continua



Continuação

CONTA 1232041300 - TERRENOS				
INCORPORAÇÃO				
UO	CÓD.FATO EXTRA CX	NLA/NLC	HISTÓRICO	VALOR
09101	11054	09101.0000.21.0000182-9	"Registro de Bens Imóveis, ""Terrenos"" BENS IMÓVEIS Oriundos de doações e desapropriações. Incorporações realizadas no SIMOV no período de 01/01/2021 À 14/12/2021.	7.538.085
	21050	09101.0000.21.0000184-5	Reavaliação de Bens Imóveis, ocorrida no período de 01/01/2021 À 14/12/2021,	2.069.500
	21050	09101.0000.21.0000187-1	Reavaliação de Bens Imóveis, ocorrida no período de 01/01/2021 À 14/12/2021,	2.069.600
26401	1181	26401.0000.21.0000306-1	Acréscimo de avaliação ocorrida em 2020, conforme processo Terreno orla de Juazeiro SEI 043.4070.2019.0010139-38	18.663.457
		26401.0000.21.0000307-1	Acréscimo de avaliação ocorrida em 2020, conforme processo área comerciável I Imbui 043.4070.2019.0010139-38	5.636.493
		26401.0000.21.0000308-8	Acréscimo de avaliação ocorrida em 2020, conforme processo área comerciável II Imbui 043.4070.2019.0010139-38	3.648.973
		26401.0000.21.0000309-6	Acréscimo de avaliação ocorrida em 2020, conforme processo favela São Cristóvão I 043.4070.2019.0010139-38	29.268.849
		26401.0000.21.0000310-1	Incorporação para ajuste do valor de aquisição realizado pela NLA 264010000190000079-5 (valor a menor em relação as escrituras), conforme processo SEI 043.4070.2019.0010139-38.	1.303
		26401.0000.21.0000311-8	Acréscimo relativo a avaliação realizada em 2020, conforme processo SEI 043.4070.2019.0010139-38.	1.947.844
		26401.0000.21.0000312-6	Acréscimo relativo a avaliação realizada em 2020, conforme processo SEI 043.4070.2019.0010139-38.	3.910.613
		26401.0000.21.0000313-4	Acréscimo relativo a avaliação realizada em 2020, conforme processo SEI 043.4070.2019.0010139-38.	20.685.000
		26401.0000.21.0000314-2	Acréscimo relativo a avaliação realizada em 2020, conforme processo SEI 043.4070.2019.0010139-38.(Matrícula 14.865).	31.625.000
		26401.0000.21.0000315-0	Acréscimo de avaliação ocorrida em 2020, conforme processo favela São Cristóvão II 043.4070.2019.0010139-38	17.790.035
		26401.0000.21.0000316-9	Acréscimo relativo a avaliação realizada em 2020, área 01 Cajá, conforme processo SEI 043.4070.2019.0010139-38.	34.308.138
		26401.0000.21.0000317-7	Acréscimo relativo a avaliação realizada em 2020, área 05 Cajá, conforme processo SEI 043.4070.2019.0010139-38.	90.481.349

BAIXA				
UO	CÓD	NLA/NLC	HISTÓRICO	VALOR
09101	31080	09101.0000.21.0000190-1	Baixa de Bens Imóveis Edifícios. Mudança por tipo de imóvel: alterado de Terreno, para Edificação. SIMOV SOB N° 8250, denominado sede da 96ª CIPM/Sobradinho. Baixa ocorrida por perda no período de 01/01/2021 À 14/12/2021.	339.572
	31080	09101.0000.21.0000191-8	Baixa por perda de Bens Imóveis do tipo Terreno, ocorrida por reavaliação, no período de 01/01/2021 À 14/12/2021.	1.436.000
	2150	09101.0000.21.0000186-1	ALTERAÇÃO DE VALOR DE: 2.069.500,00. PARA: 2.069.600,00	2.069.500
	NLC	09101.0000.21.000020-4	Transferência da conta Terrenos de Bens Dominicais, para a conta Fazendas em Bens Dominicais.	11.477.838

Bens de Uso Comum: Os bens que se destinam à utilização geral pela coletividade, construídos ou adquiridos por pessoas jurídicas de direito público compõem o patrimônio público do Estado da Bahia. Ao fim do exercício de 2021 apresentaram saldo de **R\$ 13.822.542.132**.

BENS DE USO COMUM			R\$1
ESPECIFICAÇÃO	SALDO EM 31/12/2020	SALDO EM 31/12/2021	
Estradas	10.556.520.492	11.318.523.579	
Pontes	-	2.108.908.848	
Sistema de Água/Abastecimento de Água	74.506.414	74.506.414	
Outros Bens de Uso Comum	164.031.803	320.603.291	
TOTAL	10.795.058.709	13.822.542.132	

Fonte:FIPLAN

Ver Nota de Bens de Infraestrutura

Outros Bens de Uso Comum: Trata-se da movimentação referente a obras concluídas cujos recursos foram da Unidade Orçamentária CONDER. Essa conta registra os valores relativos a obras desde o seu início até o termino da mesma,



esses valores identificam o bem construído. Conforme instrução da SEFAZ, por serem bens voltados para a infraestrutura do Estado, foram baixados na CONDER e incorporados na SEINFRA. (043.4074.2021.0010308-51).

A tabela seguinte apresenta o detalhamento da conta Bens Imóveis em Andamento — 1.2.3.2.1.06.00.00 que apresentou saldo de **R\$ 12.502.588.459**.

BENS IMÓVEIS EM ANDAMENTO			R\$1
ESPECIFICAÇÃO	Saldo em 31/12/2020	Saldo em 31/12/2021	
Bens Operacionais	343.071.304	618.265.139	
Bens de Uso Comum	642.624.827	642.624.827	
Bens Operac. do Estado Controle por Lic.	10.156.360.800	11.241.698.493	
TOTAL	11.142.056.932	12.502.588.459	

Fonte:FIPLAN

Trata-se de obras em andamento (contratos ainda não concluídos) com orçamento CONDER. A movimentação refere-se às obras finalizadas que são transferidas para bens de uso comum do povo e posteriormente baixadas na CONDER e incorporadas na SEINFRA, por serem bens voltados para a infraestrutura do Estado.

Depreciação e Reavaliação:

Depreciação de Bens Móveis: As depreciações são calculadas pelo método linear, sobre o valor dos bens, as taxas admitidas pela legislação fiscal. O material identificado como permanente está sujeito à depreciação, observadas às normas técnicas aplicáveis à taxa estabelecida na Instrução Normativa nº. 162 de 31 de dezembro de 1998, da Secretaria da Receita Federal. A partir da utilização do Sistema de Administração de Patrimônio — SIAP, implantado no Estado da Bahia em 1997, o patrimônio mobiliário incorporado no referido Sistema, desde então é depreciado. Conforme o quadro a seguir:

DESCRIÇÃO	CONTA	% POR ANO	TEMPO
EQUIPAMENTOS E APARELHOS (SIST. COMUNICAÇÃO)	1.1	10%	10 ANOS
DIREITOS DE USO (SIST. COMUNICAÇÃO)	1.2	20%	05 ANOS
EQUIPAMENTOS (SIST. PROCESSAM. DADOS)	2.1	20%	05 ANOS
DIREITOS DE USO (SIST. PROCESSAM. DADOS)	2.2	20%	05 ANOS
ARMAMENTOS (SIST. SEGURANÇA)	3.1	10%	10 ANOS
VEÍCULOS (SIST. SEGURANÇA)	3.2	20%	05 ANOS
AERONAVES E EMBARC. (SIST. SEGURANÇA)	3.3	10%	10 ANOS
SEMOVENTES (SIST. SEGURANÇA)	3.4	20%	05 ANOS
VEÍCULOS (SIST. TRANSPORTES)	4.1	20%	05 ANOS
AERONAVES E EMBARC. (SIST. TRANSPORTE)	4.2	10%	10 ANOS
MÓVEIS E UTENSÍLIOS (SIST. ADMINIST.)	5.1	10%	10 ANOS

Fonte: SAEB/SRL

DEPRECIÇÃO ACUMULADA - BENS MÓVEIS					R\$1
ESPECIFICAÇÃO	SALDO EM 31/12/2020	ADIÇÕES	BAIXAS	SALDO EM 31/12/2021	
Sistema de Administração Geral	1.056.657.149	180.067.166	48.583.898	1.188.140.418	
Sistema de Comunicação	158.940.615	20.805.795	15.530.108	164.216.302	
Sistema de Processamento de Dados	494.455.081	71.985.216	26.630.678	539.809.619	
Sistema de Segurança	170.025.707	36.925.425	9.108.897	197.842.235	
Sistema de Transporte	483.677.503	167.509.195	17.597.054	633.589.645	
Ativo SPE- Bens Móveis PPP ¹	78.953.161	74.195.425	-	153.148.586	
Depreciação Acumulada de UO's Extintas	6.189.619	3.575.330		9.764.949	
Depreciação Acumulada de Empresas	669	-	-	669	
TOTAL	2.448.899.505	555.063.552	117.450.634	2.886.512.422	

Fonte: FIPLAN

¹ Ver Nota 13 Ativos PPP

Reavaliação de Bens Móveis: O SIAP não contempla o módulo de reavaliação. Esse módulo será objeto de trabalho da Comissão Estadual para atender ao que dispõe o Plano de Implantação dos Procedimentos Contábeis Patrimoniais — PIPCP, conforme relatório incorporado ao final dessas notas explicativas.



Depreciação de Bens Imóveis: O cálculo da depreciação nos órgãos da Administração Pública direta, autarquias e fundações públicas é realizado pelo sistema de controle patrimonial de cada órgão, seguindo as orientações e critérios desta orientação. As empresas públicas e sociedades de economia mista devem seguir a Lei nº 6.404/76.

As edificações adquiridas, incorporadas e/ou construídas serão depreciadas ou exauridas atribuindo-se às edificações idade efetiva/ aparente, vida útil estimada e estado de conservação em laudo de avaliação.

Terrenos e edifícios são ativos separáveis e são contabilizados separadamente, mesmo quando forem adquiridos conjuntamente. Com algumas exceções, como as pedreiras e os locais usados como aterro, os terrenos têm vida útil ilimitada e, portanto, não são depreciados. Os edifícios têm vida útil limitada e por isso são ativos depreciáveis.

A apuração da depreciação é calculada diariamente, a partir do momento em que o item do ativo se tornar disponível para uso, ou seja, quando está no local e em condição de funcionamento na forma pretendida pela Administração.

O critério do percentual e a vida útil do imóvel têm como fundamento a Instrução Normativa da Secretaria da Receita Federal Nº 162, de 31 de dezembro de 1998, que fixa prazo de vida útil e taxa de depreciação dos bens que relaciona.

ESPECIFICAÇÃO	PRAZO DE VIDA ÚTIL (ANOS)	"TAXA ANUAL DE DEPRECIÇÃO"
Instalações	10	10%
Edificações	25	4%

Fonte: SAEB/SUPAT

Ademais, sobre exaustão e ajustes o valor recuperável (taxas, valor residual, etc.), a Administração Pública, de uma forma geral, não aplicava os critérios de reconhecimento e mensuração dos ativos imobilizado e intangível conforme orientado pelo Manual de Contabilidade Aplicado ao Setor Público 9ª edição — MCASP.

Dessa forma, é utilizada como critério a data de corte -, quando o valor contábil chega a sua exaustão total, ou seja, é a vida útil do bem imóvel é de 25 (vinte e cinco) anos, daí, portando, os ajustes e valor recuperável são realizados através de reavaliações.

DEPRECIÇÃO ACUMULADA - BENS IMÓVEIS				R\$1
ESPECIFICAÇÃO	SALDO EM 31/12/2020	ADIÇÕES	BAIXAS	SALDO EM 31/12/2021
Depreciação Acumulada de Bens de Uso Especial	-	930.572.007	-	930.572.007
Depreciação Acumulada de Bens Dominicais	2.535.712.613	75.971.420	930.825.009	1.680.859.024
Depreciação acumulada de Bens de Uso Comum	268.361.892	388.612.255		656.974.147
Depreciação Acumulada de Ativo SPE - PPP ¹	593.708.744	61.433.402	225.516.304	429.625.842
TOTAL	3.397.783.250	1.456.589.083	1.156.341.313	3.698.031.020

Fonte: FIPLAN

¹ Ver Nota 13 Ativos ppp

Reavaliação de Bens Imóveis: Os bens imóveis são reavaliados com base no valor de aquisição (compra, doação, alienação, extinção de órgão, e/ou locação); em face da **Lei Federal nº 4.320, de 17 de março de 1964, Art. 106**, a avaliação dos elementos patrimoniais obedecerá às normas seguintes:

II — os bens móveis e imóveis, pelo valor de aquisição ou pelo custo de produção ou de construção;

§ 3º Poderão ser feitas reavaliações dos bens móveis e imóveis.

Observe-se que terrenos e edificações são avaliados separadamente, mesmo quando sejam adquiridos conjuntamente, pois os edifícios têm vida útil limitada, e por isso são ativos depreciáveis. Todavia, o aumento de valor de um terreno no qual um edifício esteja construído, não afeta a determinação do montante depreciável do edifício.



A reavaliação e a redução ao valor recuperável devem estimar a vida útil econômica dos bens imóveis adquiridos e/ou reavaliados em exercícios anteriores por meio do Laudo de Avaliação, com base nas normas técnicas vigentes, em especial as Normas Brasileiras NBR 14.653-1, NBR 14.653-2, NBR 14.653-3 e NBR 14.652-6 da Associação Brasileira de Normas Técnicas — ABNT. Isto posto, por conta do alto custo para se reavaliar um imóvel, a frequência com que as avaliações e reavaliações são realizadas dependem da necessidade da atualização contábil, quando o imóvel está destinado a alienação ou está em projeto de alienação.

Os imóveis estaduais, desde 2016, incorporados ao Sistema de Controle de Imóveis do Estado — SIMOV sob a gestão desta SAEB, são lançados com o valor inicial, decorrente de laudo de avaliação elaborado por empresa especializada ou com o valor da sua aquisição ou construção.

Todavia, diversos fatores podem fazer com que o valor contábil de um ativo não corresponda ao seu valor justo, atualizado. Assim, é necessário que, de tempos em tempos, esses bens passem por um processo visando a adequar o seu valor contábil.

Frisa-se que quando um item do ativo imobilizado é reavaliado, a depreciação acumulada na data da reavaliação deverá ser eliminada contra o valor contábil bruto do ativo, atualizando-se o seu valor líquido pelo valor reavaliado. O valor do ajuste decorrente da atualização ou da eliminação da depreciação acumulada faz parte do aumento ou da diminuição no valor contábil registrado.

Diante dos altos custos para avaliar ou reavaliar um determinado bem imóvel, as medidas para tais ações são pautadas em alguns critérios: a) da necessidade de aquisição; b) da necessidade de alienação, sendo, este último primado pela Lei Estadual nº 9.433, de 01 de março de 2005, “Art. 38 - A venda de bens imóveis, que deverá ser feita mediante concorrência ou leilão público, observará, além de outras disposições desta Lei, o seguinte [...]”:

“III - o preço mínimo de venda será fixado com base no valor de mercado do imóvel, estabelecido em avaliação feita pela Administração, cuja validade será no máximo **de dois anos**”.

Por conta das restrições orçamentárias para reavaliar todos os imóveis estaduais de uma única vez, a frequência com que as avaliações e reavaliações são realizadas dependem da necessidade da atualização contábil, em especial, quando o imóvel está destinado à alienação ou quando seu valor contábil está equivocado.

Critérios de Desreconhecimento dos Bens Imóveis;

O *desreconhecimento* do valor contábil de um item do ativo imobilizado deve ocorrer por sua alienação ou quando não há expectativa de benefícios econômicos futuros ou potencial de serviços com a sua utilização ou alienação. Quando o item é desreconhecido, os ganhos ou perdas decorrentes desta baixa devem ser reconhecidos no resultado patrimonial.

Portanto, os critérios de utilizados de desreconhecimento dos Bens Imóveis foram por alienação decorrente de usucapião, ou seja, a ação de usucapião foi julgada improcedente para o Estado da Bahia, sendo reconhecido, portanto o domínio de um terceiro para 02 ativos:

1. SIMOV 6468. Imóvel denominado: CASA — TERRENO PIATÃ (ANTIGO CLUBE DOS APOSENTADOS, localizado na Rua Padre Silveira Sales, no Município Salvador/BA. Motivo da baixa: **Imóvel alienado**. Valor da alienação: R\$6.740.000,00. Data da Baixa: 07/05/2021;
2. SIMOV 1326. Imóvel denominado: CRECHE CRIANÇA FELIZ, localizado na Rua Ubaldo Simões, no Município de Coração de Maria/BA. Motivo da baixa: **Ação de usucapião julgada improcedente para o Estado da Bahia**. Custo do imóvel: R\$30.833,47. Data da Baixa: 19/10/2021;
3. SIMOV 1316. Imóvel denominado: ESCOLA RURAL DE BARRIGUDA, localizado na Fazenda Barriguda, no Município de Coração de Maria/BA. Motivo da



baixa: **Ação de usucapião julgada improcedente para o Estado da Bahia.**
Custo do imóvel: R\$16.168,43. Data da Baixa: 20/10/2021.

Bens de Infraestrutura: Iniciando o processo de contabilização dos bens de infraestrutura conforme determina o Plano de Implantação dos Procedimentos Contábeis Patrimoniais — PIPCP, em 2019 foi efetuada a contabilização da Malha Rodoviária do Estado. A tabela abaixo evidencia, numericamente, o resultado desse reconhecimento e contabilização:

BENS DE INFRAESTRUTURA (BENS DE USO COMUM DO POVO)					R\$1
CONTA CONTÁBIL	UO	SALDO EM 31/12/2020	ADIÇÕES	BAIXAS	SALDO EM 31/12/2021
1.2.3.2.1.05.03.01 MALHA RODOVIÁRIA	24101	-	117.884.648	-	117.884.648
	24801	10.204.531.188	644.258.224	139.785	10.848.649.627
		10.204.531.188			10.966.534.275
1.2.3.2.1.05.03.03 ESTRADAS CONCEDIDAS ¹	24801	351.989.304	-	-	351.989.304
		351.989.304			351.989.304
1.2.3.2.1.05.04.00 PONTES	24801	-	2.108.908.848	-	2.108.908.848
		-			2.108.908.848
1.2.3.2.1.05.06.01 ADUTORAS	9101	74.506.414	-	-	74.506.414
		74.506.414			74.506.414
1.2.3.2.1.05.99.01 DESAPROPRIAÇÃO	8501	15.297.375	-	-	15.297.375
	9101	-	1.980.000	-	1.980.000
	24101	4.344.793	-	-	4.344.793
	24801	1.350	-	-	1.350
	26601	381.779	-	-	381.779
	80101	1.980.000	-	1.980.000	-
		22.005.297			22.005.297
1.2.3.2.1.05.99.99 OUTROS BENS	9101	300.455	-	-	300.455
	19601	2.509.324	1.980.000	-	2.509.324
	24101	-	219.320.762	3.110.212	216.210.550
	24801	76.194.121	6.895.465	3.511.922	79.577.663
	26401	63.022.605	171.173.558	234.196.163	-
		142.026.505			298.597.993
TOTAL		10.795.058.709	3.270.421.505	242.938.082	13.822.542.132

Fonte: FIPLAN

¹ Estradas Concedidas: Como o MCASP ainda não definiu os procedimentos contábeis relativos às Concessões Comuns, optou-se por seguir a mesma sistemática das Concessões Especiais (PPP) e segregar os bens (estradas pedagiadas) em conta contábil específica.

Destaca-se da tabela acima os valores relevantes registrados na UO 24801 — SIT (Superintendência de Infraestrutura de Transportes da Bahia), na conta contábil 1.2.3.2.1.05.03.01 — Malha Rodoviária em virtude do registro efetuado ainda no exercício de 2020 no valor de R\$ 2.845.748.510,57, referente à avaliação complementar realizada em 2020 em atendimento ao relatório PIPCP-BA 2019.

Em 2021, dando prosseguimento aos trabalhos orientados pela Comissão estadual para atender ao que dispõe o Plano de Implantação dos Procedimentos Contábeis Patrimoniais — PIPCP, foi efetuada a contabilização de parte das Obras de Artes Especiais — OAE, relativa a pontes, conta contábil 1.2.3.2.1.05.04.00, cujo valor totalizou R\$ **2.108.905.847,79** (dois bilhões cento e oito milhões novecentos e cinco mil, oitocentos e quarenta e sete reais e setenta e nove centavos). A sistemática utilizada para mensuração foi a descrita em seguida:

- I – Para levantamento das Obras de Artes Especiais - OAE'S em 2021, foi utilizado o banco de dados interno existente das: Pontes, pontilhões e viadutos com fim de avaliar este bem de infraestrutura. Neste interim, foram segregadas as OAE'S mais antigas das OAE'S mais recentes. A fim de definir com mais clareza o estado de conservação das mesmas, logo que as Pontes mais recentes (2010 em diante) estão com excelente estado de conservação e as mais antigas também se encontrarem em estado satisfatório, resultante também das manutenções realizadas. Este bem teve sua vida útil definida em 50 anos.
- II – A partir da avaliação citada no item "i" foi gerado pela SIT/SEINFRA uma metodologia de avaliação com base nos dados históricos e inspeção visual. Onde foi encontrada 34 Pontes construídas nos últimos 10 anos em estado 100% e os demais itens de infraestrutura em estado médio de 70%. Foi verificado o custo das obras executadas pela SIT/SEINFRA até Agosto/2021 e da valoração existente da média de preços DNIT — Custo Médio Gerencial de OAE (base de Setembro/2021, disponível em: <https://simuladorcmg-ibre.fgv.br>. Para definir os custos adotados no trabalho realizado. Sendo as áreas encontradas de 246.693,43m² para as OAE'S mais antigas (anterior a 2010) e



35.371,86m² (após 2010) totalizando uma área total construída com manutenção e tráfego: 282.065,29m².

- III – Com essas informações foi definido o custo médio por m² de R\$ 10.136,18 (dez mil, cento e trinta e seis reais e dezoito centavos) atribuídos percentuais de avaliação (70% — 100%) e com isso, chegou-se ao valor das OAE'S **construídas até agosto/2021: R\$ 2.108.905.847,79** (dois bilhões cento e oito milhões novecentos e cinco mil, oitocentos e quarenta e sete reais e setenta e nove centavos).
- IV – Com os valores estabelecidos conforme os critérios relatados foram realizados, em 30/12/2021, a contabilização das OAE'S — Obras de Artes Especiais em contrapartida à conta de Ajustes de Exercícios Anteriores. Conforme metodologia realizada.

Por fim, relata-se que embora o MCASP ainda não tenha definido os procedimentos de contabilização das Concessões Comuns, para manter coerência com a forma de contabilização das Concessões Especiais — PPP, as estradas sob concessão (Pedagiadas) foram contabilizadas em contas específicas criadas no PCASP Bahia para essa finalidade.

Ativos das Sociedades de Propósito Específico (SPE) — Parcerias Público-Privadas — PPP:

Os Ativos das Sociedades de Propósito Específico (SPE) decorrente dos contratos de Parcerias Público-Privadas (PPP) são contabilizados conforme estabelece o item 2.3 da Parte III — Procedimentos Contábeis Específicos — PCE, do Manual de Contabilidade aplicada ao Setor Público — MCASP, 8ª Edição. Essas disposições estão refletidas na Orientação Técnica DICOP nº 60/2017.

As tabelas seguintes mostram um resumo e o detalhamento dessa contabilização:

MOVIMENTAÇÃO DE ATIVOS DAS SOCIEDADES DE PROPÓSITO ESPECÍFICOS - PPP				R\$1
ESPECIFICAÇÃO	SALDO EM 31/12/2020	ADIÇÕES	BAIXAS	SALDO EM 31/12/2021
ATIVO SPE - BENS MÓVEIS - VALOR CONTÁBIL	129.067.369			
ATIVO SPE - BENS MÓVEIS	208.020.530	2.142.947.226,20	755.930.622,42	1.595.037.134
(-) DEPRECIAÇÃO ACUMULADA - BENS MÓVEIS	-78.953.161	74.195.424,53	-	-153.148.586
ATIVO SPE - BENS IMÓVEIS - VALOR CONTÁBIL	2.779.380.072			17.519.666.642
ATIVOS SPE - BENS IMÓVEIS	3.373.088.816			17.949.292.484
(-) DEPRECIAÇÃO ACUMULADA BENS IMÓVEIS	-593.708.744			-429.625.842

Fonte: FIPLAN

As obrigações referentes à PPP foram registradas simultaneamente quando da Incorporação do Ativo da PPP correspondente e os seus saldos são ajustados à medida em que as contraprestações vão sendo pagas. A tabela seguinte mostra com mais detalhes o movimento desses Passivos:

MOVIMENTAÇÃO DE PASSIVOS DAS SOCIEDADES DE PROPÓSITO ESPECÍFICOS - PPP				R\$1
ESPECIFICAÇÃO	SALDO EM 31/12/2020	ADIÇÕES	BAIXAS	SALDO EM 31/12/2021
OBRIGAÇÕES DECORRENTES DE ATIVOS CONSTITUÍDOS PELA SPE - PPP - CIRCULANTE	-	601.733.619	578.533.979	23.199.640
PASSIVOS FINANCEIROS - DO EXERCÍCIO	-			
REDE BRASIL DE DIAGNÓSTICO SPE S/A	-	15.239.436	13.933.257	1.306.179
COUTO MAIA CONSTRUCAO E SERVICOS NAO CLINICOS S/A	-	8.685.252	8.074.623	610.629
FONTE NOVA PRICIPAÇÕES S/A	-	172.129.912	166.170.034	5.959.878
CONCESSIONÁRIA ESTRADA DO FEIJÃO SPE S/A	-	7.921.938	7.485.289	436.648
CCR METRÔ BAHIA	-	397.757.082	382.870.776	14.886.306
PASSIVOS NÃO FINANCEIROS - DO EXERCÍCIO	-	1.232.220.296	906.714.745	325.505.551
REDE BRASIL DE DIAGNÓSTICO SPE S/A	-	16.416.073	16.416.073	-
COUTO MAIA CONSTRUCAO E SERVICOS NAO CLINICOS S/A	-	8.685.252	8.685.252	-
FONTE NOVA PRICIPAÇÕES S/A	-	380.624.750	315.060.607	65.564.143

Continua



Continuação

MOVIMENTAÇÃO DE PASSIVOS DAS SOCIEDADES DE PROPÓSITO ESPECÍFICOS - PPP				R\$1
ESPECIFICAÇÃO	SALDO EM 31/12/2020	ADIÇÕES	BAIXAS	SALDO EM 31/12/2021
CONCESSIONÁRIA ESTRADA DO FEJÃO SPE S/A	-	89.610.520	8.191.852	81.418.667
CCR METRÔ BAHIA	-	736.883.701	558.360.961	178.522.741
OBRIGAÇÕES DECORRENTES DE ATIVOS CONSTITUÍDOS PELA SPE - PPP - CIRCULANTE- EXERC. ANTERIORES	81.677.350			
PASSIVOS FINANCEIROS - DE EXERCÍCIOS ANTERIORES	34.770.936	-	34.770.936	-
PRODAL SAÚDE S/A	626.178	-	626.178	-
REDE BRASIL DE DIAGNÓSTICO SPE S/A	3.374.831	-	3.374.831	-
COUTO MAIA CONSTRUÇÃO E SERVIÇOS NAO CLÍNICOS S/A	3.030.751	-	3.030.751	-
FONTE NOVA PARTICIPAÇÕES S/A	9.499.194	-	9.499.194	-
CONCESSIONÁRIA ESTRADA DO FEJÃO SPE S/A	163.442	-	163.442	-
CCR METRÔ BAHIA	18.076.540	-	18.076.540	-
PASSIVOS NÃO FINANCEIROS - DE EXERCÍCIOS ANTERIORES	46.906.414	45.965.472	91.930.945	940.941
REDE BRASIL DE DIAGNÓSTICO SPE S/A	940.941	-	-	940.941
FONTE NOVA PARTICIPAÇÕES S/A	45.965.472	45.965.472	91.930.945	-
OBRIGAÇÕES DECORRENTES DE ATIVOS CONSTITUÍDOS PELA SPE - PPP - NÃO CIRCULANTE	476.875.987	18.854.025.564	7.158.772.624	12.172.128.928
PRODAL SAÚDE S/A	3.198.655	-	-	3.198.655
REDE BRASIL DE DIAGNÓSTICO SPE S/A	22.287.783	1.176.637	9.356.251	14.108.170
COUTO MAIA CONSTRUÇÃO E SERVIÇOS NÃO CLÍNICOS S/A	37.700.298	-	3.663.774	34.036.524
FONTE NOVA PARTICIPAÇÕES S/A	413.689.251	1.027.611.706	1.059.839.515	381.461.442
CONCESSIONÁRIA ESTRADA DO FEJÃO SPE S/A	-	1.994.835.366	1.421.130.642	573.704.724
CONCESSÃO SISTEMA RODOVIÁRIO PONTE SALVADOR ILHA DE ITAPARICA S.A	-	7.653.103.773	-	7.653.103.773
CCR METRÔ BAHIA	-	7.561.582.848	4.049.067.208	3.512.515.640
TOTAL	558.553.337	18.238.310.330	6.543.057.389	12.172.128.928

Fonte: FIPLAN

As tabelas seguintes expressam os bens contabilizados como Ativos SPE — PPP, bens móveis e bens imóveis respectivamente:

MOVIMENTAÇÃO DE ATIVOS DAS SOCIEDADES DE PROPÓSITO ESPECÍFICOS - PPP - BENS MÓVEIS - DETALHADO					R\$1
ESPECIFICAÇÃO	Saldo em 31/12/2019	Adições	Baixas	Saldo em 31/12/2020	
ATIVO SPE - BENS MÓVEIS	208.020.530	2.142.947.226	755.930.622	1.595.037.134	
MÓVEIS E UTENSÍLIOS					
METRÔ	-	207.522.601	206.717.684	804.917	
HOSPITAL DO SUBÚRBIO	49.388.161	-	-	49.388.161	
HOSPITAL COUTO MAIA	60.329.363	-	-	60.329.363	
DIAGNÓSTICO POR IMAGEM	90.003.006	-	-	90.003.006	
MAQUINAS E EQUIPAMENTOS					
EQUIPAMENTOS E FERRAMENTAS METRÔ	-	1.081.825.877	540.912.939	540.912.939	
VEÍCULOS					
TRENS METRÔ	-	853.598.748	-	853.598.748	
BENS MÓVEIS A INCORPORAR - SEDUR	8.300.000	-	8.300.000	0	
(-) DEPRECIÇÃO ACUMULADA - BENS MÓVEIS	-78.953.161	74.195.425	-	-153.148.586	
MOVEIS E UTENSILIOS					
METRÔ	0	81.141	-	-81.141	
HOSPITAL DO SUBÚRBIO	-42.803.073	-	-	-42.803.073	
HOSPITAL COUTO MAIA	-2.888.108	-	-	-2.888.108	
DIAGNÓSTICO POR IMAGEM	-33.261.981	-	-	-33.261.981	
MAQUINAS E EQUIPAMENTOS					
EQUIPAMENTOS E FERRAMENTAS METRÔ	0	16.945.858	-	-16.945.858	
VEÍCULOS					
TRENS METRÔ	0	57.168.425	-	-57.168.425	
VALOR CONTÁBIL - BENS MÓVEIS	129.067.369			1.441.888.548	

Fonte: FIPLAN



MOVIMENTAÇÃO DE ATIVOS DAS SOCIEDADES DE PROPÓSITO ESPECÍFICOS - PPP - BENS IMÓVEIS - DETALHADO					R\$1
ESPECIFICAÇÃO	Saldo em 31/12/2020	Adições	Baixas	Saldo em 31/12/2021	
ATIVO SPE - BENS IMÓVEIS	3.373.088.816	25.498.162.670	10.921.959.002	17.949.292.484	
EDIFICAÇÕES METRÔ	-	4.408.841.858	-	4.408.841.858	
TERRENOS METRÔ	-	166.565.064	166.565.064	-	
SISTEMAS DE COMUM. SINALIZAÇÃO E CONTROLE METRÔ	-	106.907.458	-	106.907.458	
HOSPITAL DO SUBÚRBIO					
HOSPITAL DO SUBÚRBIO	2.599.148	-	-	2.599.148	
HOSPITAL COUTO MAIA	64.688.204	-	-	64.688.204	
DIAGNÓSTICO POR IMAGEM	15.345.950	-	-	15.345.950	
ATIVOS SPE - 999 - A CLASSIFICAR	2.853.729.080	7.762.032.104	10.615.761.184	-	
ATIVOS SPE - SISTEMA VIÁRIO BA 052 (ESTRADA DO FEIJÃO)	284.108.807	659.741.428	-	943.850.235	
ATIVOS SPE - PONTE SALVADOR - ILHA DE ITAPARICA	0	7.653.103.773	-	7.653.103.773	
OBRAS EM ANDAMENTO - ATIVOS SPE - PPP	152.617.628	102.443.742	139.632.754	115.428.616	
ATIVOS SPE A INCORPORAR	0	4.638.527.243	-	4.638.527.243	
(-) DEPRECIAÇÃO ACUMULADA - BENS IMÓVEIS	-593.708.744	61.433.402	225.516.304	-429.625.842	
ARENA FONTE NOVA	-185.987.450	20.216.018,50	-	-206.203.469	
METRÔ	-386.472.677	-	225.516.304,10	-160.956.373	
HOSPITAL DO SUBÚRBIO	-2.252.595	-	-	-2.252.595	
HOSPITAL COUTO MAIA	-3.096.776	-	-	-3.096.776	
DIAGNÓSTICO POR IMAGEM	-5.671.329	-	-	-5.671.329	
SISTEMA VIÁRIO BA 052 (ESTRADA DO FEIJÃO)	-10.227.917	33.978.608	-	-44.206.525	
METRÔ-SIST. DE COMUNICAÇÃO, SINALIZAÇÃO E CONTROLE	0	7.238.775	-	-7.238.775	
VALOR CONTÁBIL - BENS IMÓVEIS	2.779.380.072			17.519.666.642	

Fonte: FIPLAN

Nota 14: Ativo Intangível: O Ativo Intangível é um ativo não monetário, sem substância física, identificável, controlado pela entidade e gerador de benefícios econômicos futuros ou serviços potenciais. (MCASP, 8ª Edição).

O quadro abaixo apresenta os valores consolidados:

ATIVO INTANGÍVEL / AMORTIZAÇÕES					R\$1
ESPECIFICAÇÃO	Saldo em 31/12/2020	Adições	Baixas/Amortização	Saldo em 31/12/2021	
VALOR CONTÁBIL	237.334.694	12.778.514	12.265.450	237.847.758	
ATIVO INTANGÍVEL	258.953.581	12.778.514	7.350.217	264.381.878	
SOFTWARES	133.264.994	12.778.514	7.350.217	138.693.291	
MARCAS E PATENTES INDUSTRIAIS	1.933	-	-	1.933	
DIREITOS SOBRE RECURSOS MINERAIS	125.035.682	-	-	125.035.682	
PESQUISA E DESENVOLVIMENTO E OUTROS	650.972	-	-	650.972	
(-) AMORTIZAÇÃO ACUMULADA	-21618887	-4915232,94		-26534120	
SOFTWARES	-11261277	-4851728,58	-	-16113006	
MARCAS, DIREITOS E PATENTES	-9834647	-	-	-9834647	
PESQUISA E DESENVOLVIMENTO	-522964	-63504,36	-	-586468	

Fonte: FIPLAN

Os valores do Ativo Intangível registrados nas principais Unidades Orçamentárias (UO) do Estado estão demonstrados na tabela abaixo:

ATIVO INTANGÍVEL - POR UNIDADE ORÇAMENTÁRIA							R\$1
ESPECIFICAÇÃO	SALDO EM 31/12/2020 LIQUIDO DAS AMORTIZAÇÕES	ADIÇÕES	BAIXAS	SALDO EM 31/12/2021 ¹	AMORTIZAÇÃO ACUMULADA	SALDO EM 31/12/2021 LIQUIDO DAS AMORTIZAÇÕES	
Companhia Baiana de Pesquisa Mineral - CBPM	115.238.057	-	-	115.238.057	-	115.238.057	
Superintendência de Infraestrutura de Transporte da Bahia - SEINFRA	32.806.771	198.000	-	33.004.771	1.545.869	31.458.902	
Ministério Público do Estado da Bahia - MPBA	13.615.465	4.597.658	-	18.213.123	2.093.482	16.119.641	

Continua



Continuação

ATIVO INTANGÍVEL - POR UNIDADE ORÇAMENTÁRIA						R\$1
ESPECIFICAÇÃO	SALDO EM 31/12/2020 LIQUIDO DAS AMORTIZAÇÕES	ADIÇÕES	BAIXAS	SALDO EM 31/12/2021 ¹	AMORTIZAÇÃO ACUMULADA	SALDO EM 31/12/2021 LIQUIDO DAS AMORTIZAÇÕES
Secretaria da Fazenda - SEFAZ	70.375.998	2.063.646	4.127.293	68.312.351	-	68.312.351
Companhia de Desenvolvimento Urbano do Estado da Bahia - CONDER	1.171.407	1.171.407	2.342.814	-	-	-
Tribunal de Contas dos Municípios - TCM	1.197.466	-	-	1.197.466	-	1.197.466
Outras Unidades Orçamentárias - UO	2.929.530	4.747.802	880.110	6.797.222	1.275.882	5.521.340
TOTAL	237.334.694	12.778.514	7.350.217	242.762.991	4.915.233	237.847.758

Fonte: FIPLAN

¹ Saldo bruto sem a exclusão das amortizações acumuladas.

No total apresentados no item Amortização Acumulada — Marcas, Direitos e Patentes, encontra-se o valor de R\$ 11.207.866,47 relativo à Exaustão das reservas da Companhia Baiana de Pesquisa Mineral — CBPM que, por deficiência do Plano De Contas Aplicado ao Setor Público — Federação, cuja gestão é da Secretaria do Tesouro Nacional — STN, não foi possível abertura de conta específica.

Os critérios utilizados pela CBPM para o cálculo da exaustão é o método linear considerando a vida útil da mina.

PASSIVO

PASSIVO CIRCULANTE: O Passivo Circulante do Estado da Bahia no exercício de 2021 apresentou saldo final de **R\$ 18.224.532.394** sem excluir as operações intra.

A tabela a seguir detalha a composição desse grupo de contas.

PASSIVO CIRCULANTE					R\$1
ESPECIFICAÇÃO	SALDO EM 31/12/2020	ADIÇÕES	BAIXAS	SALDO EM 31/12/2021	
Obrigações Trabalhistas, Previdenc. E Assist.a Pagar CP	1.045.240.586	34.103.959.255	32.924.288.074	2.224.911.768	
Empréstimos e Financiamentos a CP	1.787.971.524	4.997.535.636	5.333.211.271	1.452.295.890	
Fornecedores e Contas a Pagar CP	1.426.913.653	32.764.512.996	31.888.621.761	2.302.804.888	
Obrigações Fiscais a CP	992.111	475.213.834	475.318.771	887.175	

Transferências Fiscais a CP	29.891.152	8.361.695.531	8.367.509.360	24.077.323
Demais Obrigações a CP	11.028.411.633	212.457.462.136	211.266.318.418	12.219.555.351
TOTAL	15.319.420.660	293.160.379.389	290.255.267.655	18.224.532.394

Fonte: FIPLAN

Nota 15: Obrigações Trabalhistas, Previdenciárias e Assistenciais: As obrigações referentes a salários ou remunerações, bem como benefícios que o empregado ou servidor tenha direito, aposentadorias, reformas, pensões e encargos a pagar, benefícios assistenciais, inclusive os precatórios, no exercício de 2021 apresentaram ao fim do exercício saldo de **R\$ 2.224.911.768**.

OBRIGAÇÕES TRABALHISTAS, PREVIDENCIÁRIAS E ASSISTENCIAIS CP					R\$1
ESPECIFICAÇÃO	SALDO EM 31/12/2020	ADIÇÕES	BAIXAS	SALDO EM 31/12/2021	
Pessoal a Pagar	1.023.826.506	20.026.574.486	18.884.943.557	2.165.457.435	
Benefícios Previdenciários a Pagar	0	11.160.462.031	11.160.462.031	0	
Benefícios Assistenciais a Pagar	85.867	37.462.336	37.479.439	68.764	
Encargos Sociais a Pagar	21.328.213	2.879.460.403	2.841.403.047	59.385.569	
TOTAL	1.045.240.586	34.103.959.255	32.924.288.074	2.224.911.768	

Fonte: FIPLAN

Pessoal a Pagar: Do grupo de contas obrigações trabalhistas, previdenciárias e assistenciais a curto prazo a conta Pessoal a Pagar apresenta maior saldo, tendo em vista que compreende as obrigações referentes a salários ou remunerações,



bem como benefícios aos quais o empregado ou servidor tenha direito, quando pagos em data posterior a qual forem incorridos. Compreende os saldos que não serão excluídos nos demonstrativos consolidados do Orçamento Fiscal e da Seguridade Social (OFSS).

PESSOAL A PAGAR				
DESCRIÇÃO	SALDO EM 31/12/2020	ADIÇÕES	BAIXAS	SALDO EM 31/12/2021
Pessoal a Pagar do Exercício	11.631.010	18.367.023.075	17.428.807.956	938.215.119
Pessoal a Pagar de Exercícios Anteriores	7.099.455	134.333	11.824.853	7.039.944
Precatórios de Pessoal	1.001.411.402	1.657.929.969	1.444.046.440	1.215.294.932
Pessoal a Pagar Provisionado	3.684.639	1.401.980	238.008	
Pessoal a Pagar - Sentenças Jud. exc. Precatórios	0	58.829	0	58.829
TOTAL	1.023.826.506	20.026.548.186	18.884.917.257	2.165.457.435

Fonte: FIPLAN
Nível consolidado

No saldo total de Pessoal a pagar do Exercício de R\$ 938.215.119,09 destaca-se o valor de R\$ 922.331.016,56, referentes a Passivo de Despesa com Pessoal do Tribunal de Justiça do Estado da Bahia - TJBA, não executada orçamentariamente no exercício de 2021 ou em exercícios anteriores e reconhecidos pelo Ente em atendimento ao Regime de Competência.

O saldo final da Conta Pessoal a pagar foi impactado pelos precatórios de pessoal que somaram **R\$ 1.215.294.932** as tabelas seguintes detalham esse saldo.

PRECATÓRIO DE PESSOAL				
DESCRIÇÃO	SALDO EM 31/12/2020	ADIÇÕES	BAIXAS	SALDO EM 31/12/2021
Precatório de Pessoal -Alimentício	996.075.305	874.489.793	659.761.522	1.210.803.576
Precatório de Pessoal -Alimentício-Peq.Valor	4.129	92.107.168	91.933.181	178.115
Precatórios Alimentícios Não Financ.	5.331.968	691.333.008	692.351.736	4.313.240
TOTAL	1.001.411.402	1.657.929.969	1.444.046.440	1.215.294.932

Fonte: FIPLAN

PRECATÓRIO DE PESSOAL - DETALHAMENTO				R\$1	
DESCRIÇÃO	UO	CREDOR	SALDO EM 31/12/2020	SALDO EM 31/12/2021	
Precatório de Pessoal -Alimentício	ENC. GERAIS	Tribunal de Justiça	996.075.305	1.210.803.576	
Precatório de Pessoal -Alimentício-Peq.Valor			4.129	178.115	
	ENC. GERAIS	Pessoa Física	4.129	178.115	
Precatórios Alimentícios Não Financ.			2.058.341	442.217	
	FUNCEB	Pessoa Física	442.217	442.217	
	ENC. GERAIS	Tribunal de Justiça	1.616.124	0	
Precatórios Aliment. Pequeno Valor Não Financ.			3.273.627	3.871.023	
	DETRAN	Pessoa Física	15.988	15.988	
	UNEB	TRT 5ª Região	656.092	636.469	
	UEFS	Pessoa Física	21.377	21.377	
	UESB	Pessoa Física	24.428	24.428	
	UESC	1ª Vara Judicial	14.277	14.277	
	FUNDAC	INSS	1.400	1.405	
	SEFAZ	Tribunal de Justiça	110.320	110.320	
	SEI	Tribunal Reg. Do Trabalho	165.697	165.697	
	FUNCEB	Pessoa Física	201.246	201.246	
	IPAC	Tribunal Reg. Do Trabalho	12.502	12.502	
	ENC. GERAIS	Tribunal de Justiça	11.286	2.270.825	
		TRT 5ª Região	1.577.244	46.524	
		Escritórios de Advocacia	32.959	36.309	
		Pessoa Física	300.346	313.656	
		Pessoa Jurídica	64.559	0	
		TRF 1ª Região	56.871	0	
		Souza Cruz S/A	7.037	0	
TOTAL			1.001.411.402	1.215.294.932	

Fonte: FIPLAN

Precatórios:

A sistemática dos depósitos, dos recursos dos precatórios, estava sendo realizada somente a crédito de conta especial do Ente, porém administrada pelo Tribunal de Justiça — TJ, tendo sido abertas duas contas especiais de propriedade do Estado para receber os recursos dos acordos e dos precatórios por ordem cronológica.



Contudo, a partir de 2020 com a utilização também dos recursos de depósitos judiciais quando o Ente Faz parte e dos recursos que o Estado Não faz Parte (Particulares), previsto na Emenda Constitucional nº 99/2017, foram abertas mais quatro contas de depósitos judiciais em nome do TJ, para recepcionar os recursos transferidos diretamente pela instituição financeira para pagamentos de acordos e dos precatórios por ordem cronológica.

Os registros dos precatórios da Administração Direta e Indireta estão sendo realizados nos Encargos Gerais na unidade gestora 0001.

Os Encargos Gerais poderão efetuar o registro da provisão dos processos que ainda estão em julgamento, de acordo com as informações da Procuradoria Geral do Estado-PGE, conforme prevê o item 6 da Parte III da 8ª Edição do MCASP.

Depois de transitado em julgado, os Encargos Gerais recebem dos Tribunais a lista dos precatórios para registro. A relação recebida da Administração Direta e Indireta é analisada para verificar se os valores já foram lançados nas contas do Passivo Não Circulante, bem como todos os processos que chegam, posteriormente, aos Encargos Gerais.

Depois de efetuado o registro no Passivo Não Circulante, os processos da Administração Direta deverão ser encaminhados à Procuradoria Geral do Estado — PGE para emissão de parecer. Caso o parecer seja favorável na íntegra, os processos que constarem na lista do Tribunal de Justiça deverão ser mantidos no Passivo Não Circulante. No caso de o processo seja cancelado ou necessite de ajuste de valor, deverá ser realizada a baixa total ou parcial no Passivo Não Circulante.

Para que os Tribunais efetivem os pagamentos dos precatórios, os Encargos Gerais deverão realizar a transferência dos precatórios do Passivo Não Circulante para o Passivo Circulante da Administração Direta e Indireta para que possibilitem a execução da despesa orçamentária e financeira, realizando o Pedido de Empenho, Empenho, Liquidação e a Nota de Ordem Bancária — NOB para as duas contas

especiais, momento em que gerará nos Encargos Gerais um Direito na conta 1.1.3.5.1.99.04.00 — Depósitos restituíveis e valores vinculados — conta especial (Precatórios) e um Passivo Financeiro nas contas 2.1.1.1.03.01.03 Precatórios de Pessoal Alimentício Repassado ao TJ ou a conta 2.1.3.1.1.03.01.03 Precatórios Patrimoniais Nacionais Repassado ao TJ

Como os recursos da Emenda Constitucional nº 99/2017 são transferidos diretamente pela instituição financeira para as quatro contas especiais abertas em nome do TJ, os Encargos Gerais realizarão apenas a regularização da despesa de acordo com as informações recebidas pela instituição financeira e ratificada pelo TJ.

Nota 16: Empréstimos e Financiamentos a Curto Prazo: Compreende as obrigações financeiras externas e internas da entidade a título de empréstimos, bem como as aquisições efetuadas diretamente com o fornecedor, com vencimentos até o término do exercício seguinte.

O detalhamento sobre amortização, taxas prazos de pagamento serão apresentados em Nota específica dos valores a Longo Prazo.

EMPRÉSTIMOS E FINANCIAMENTOS A CP				R\$1
ESPECIFICAÇÃO	Saldo em 31/12/2020	Adições	Baixas	Saldo em 31/12/2021
Financiamentos a CP-Interno ¹	876.438.635	2.151.950.800	2.499.041.000	529.348.435
Financiamentos a CP-Externo ¹	789.675.130	2.264.061.041	2.203.652.931	850.083.240
Juros e Encargos a Pagar de Empr. E Financ. - Interno	121.857.759	463.405.229	512.398.774	72.864.214
TOTAL	1.787.971.524	4.879.417.070	5.215.092.705	1.452.295.890

Fonte: FIPLAN

Ver Nota de Empréstimos e Financiamentos a LP verificar tabela com taxas, valores liberados, indexador e etc

A próxima tabela detalha os saldos dos Financiamentos a Curto Prazo e os agentes financeiros da operação. Mais detalhes estão na nota de Empréstimos e Financiamentos a Longo Prazo.



EMPRÉSTIMOS E FINANCIAMENTOS A CP - Detalhamento		R\$1
CREADOR		
Financiamentos Internos		529.348.435
Não Financeiro	BNDES	96.145.593
	BNB	12.574.550
	BB	268.563.820
	CEF	40.504.008
Não Financ. Inter OFSS União		
	STN	111.560.464
Financiamentos Externos		850.083.240
	BIRD	386.840.422
	JAPAN BANK	10.154.465
	FIDA	24.455.418
	BID	428.632.934
TOTAL		1.379.431.676

Fonte: FIPLAN

Nota 17: Fornecedores e Contas a Pagar: As obrigações junto a fornecedores de matérias-primas, mercadorias e outros materiais utilizados nas atividades operacionais da entidade, inclusive os precatórios decorrentes dessas obrigações, apresenta saldo final de **R\$ 2.302.804.888**.

FORNECEDORES E CONTAS A PAGAR CURTO PRAZO				R\$1
DESCRIÇÃO	Saldo em 31/12/2020	Adições	Baixas	Saldo em 31/12/2021
Fornecedores e Ctas a Pg Nacionais	1.426.614.456	32.695.184.519	31.819.070.355	2.302.728.620
Fornecedores e Ctas a Pg Estrangeiros	299.197	69.328.477	69.551.406	76.268
TOTAL	1.426.913.653	32.764.512.996	31.888.621.761	2.302.804.888

Fonte: FIPLAN

Dentro do grupo Fornecedores a curto prazo com saldo de **R\$ 2.302.804.888** a conta Fornecedores a curto prazo do Exercício apresenta saldo final de **R\$ 1.309.707.480** elas estão detalhadas nas próximas tabelas:

FORNECEDORES E CONTAS A PAGAR NACIONAIS DO EXERCÍCIO		R\$1
DESCRIÇÃO	Saldo em 31/12/2020	Saldo em 31/12/2021
Fornecedores e Ctas a Pg Nacionais Financeiros	450.203.378	940.479.504
Contraprestações a Pg refe.a Prestação de Serviços PPP	38.166.772	33.757.579
Outros Parc. Dif.de Seguro Urbis	33.750.731	4.365.641
Fornecedores e Contas a Pagar Nacionais N Financ.	164.812.663	331.104.756
TOTAL	686.933.543	1.309.707.480

Fonte: FIPLAN

As contas com maior movimentação financeira são as contas de Fornecedores Financeiro e Não Financeiro F e P, respectivamente. Esses passivos F tem relação direta com os RP inscritos no exercício.

Na próxima tabela o detalhamento por Poder/Órgão, que apresentaram ao final de 2021 saldo na conta Fornecedores e Contas a Pagar Nacionais Financeiros.

FORNECEDORES E CONTAS A PAGAR DO EXERC. POR PODER		R\$1
PODER		Saldo em 31/12/2021
Legislativo		5.288.615
	ALBA	4.817.110
	TCE	448.657
	TCM	22.849
		29.429.488
Judiciário	TJ	14.028.159
	FAJ	15.401.329
Executivo		895.907.589
Min. Público	Ministério Público	2.145.384
	FMMP	969.198
		6.739.230
Defens. Pública	Defensoria Pública	6.451.511
	Fundo de Assistência Judiciária da Defensoria	287.719
TOTAL DAS CONTAS:		940.479.504

Fonte: FIPLAN



A conta Precatórios e Fornecedores Patrimoniais com saldo de **R\$ 940.479.504** completa o grupo de contas Fornecedores e Contas a Pagar a Curto Prazo.

Transações entre partes Relacionadas: Dentre os valores devidos as empresas estatais não dependentes (Partes Relacionadas) destacam-se a Empresa Baiana de Aguas e Saneamento — EMBASA, a Empresa Gráfica da Bahia — EGBA e a Companhia de Processamento de Dados do Estado da Bahia — PRODEB. A tabela seguinte destaca os valores no Passivo Circulante e Não Circulante.

PARTES RELACIONADAS - (VALORES DEVIDOS - PASSIVO)					R\$1
EMPRESA	DESCRIÇÃO	SALDO EM 31/12/2020	ADIÇÕES	BAIXAS	SALDO EM 31/12/2021
EGBA	CIRCULANTE - DO EXERCÍCIO	-	101.445.964	96.474.423	4.971.541
	CIRCULANTE - DE EXERCÍCIOS ANTERIORES	4.108.536	-	4.031.405	77.131
	NÃO CIRCULANTE - DO EXERCÍCIO	-	-	-	-
	NÃO CIRCULANTE - DE EXERCÍCIO ANTERIORES	-	-	-	-
	TOTAL	4.108.536	101.445.964	100.505.828	5.048.672
PRODEB	CIRCULANTE - DO EXERCÍCIO	-	339.031.631	325.394.324	13.637.306
	CIRCULANTE - DE EXERCÍCIOS ANTERIORES	15.470.599	-	15.377.865	92.735
	NÃO CIRCULANTE - DO EXERCÍCIO	-	-	-	-
	NÃO CIRCULANTE - DE EXERCÍCIO ANTERIORES	-	-	-	-
	TOTAL	15.470.599	339.031.631	340.772.189	13.730.041
EMBASA	CIRCULANTE - DO EXERCÍCIO	-	276.306.464	275.608.918	697.546
	CIRCULANTE - DE EXERCÍCIOS ANTERIORES	679.460	-	655.733	23.727
	NÃO CIRCULANTE - DO EXERCÍCIO	-	-	-	-
	NÃO CIRCULANTE - DE EXERCÍCIO ANTERIORES	-	-	-	-
	TOTAL	679.460	276.306.464	276.264.651	721.273
TOTAL GERAL	20.258.596	716.784.058	717.542.668	19.499.986	

Fonte: FIPLAN

Nota-se ainda as relações entre a Agência de Fomento do Estado da Bahia S/A, empresa estatal não dependente e o Fundo de Desenvolvimento Social e Econômico — Fundese e, conforme Ofício PRE nº 088/2020, tem-se:

A Agência possui transações com o Fundese em virtude de:

Taxas de administração: A Agência (Desenbahia) faz jus à remuneração conforme regulamento do fundo, devido administração de seus recursos, Possui periodicidade mensal com pagamento imediato e em 30/11/2021 o Fundese tinha uma obrigação com a Agência de R\$ 2.798 mil.

Taxa de equalização: Em 30/11 o valor a receber do Fundese é de R\$ 223 mil. Sua realização é trimestral.

Remuneração de capital a pagar: Em 30/11 o valor a pagar ao Estado é de R\$ 16.320 mil. Sua realização é anual mediante deliberação em assembleia ordinária (que ocorre em abril do ano posterior) quando a destinação dos dividendos/juros sobre capital próprio.

Nota 18: Obrigações Fiscais: As obrigações Fiscais de Curto Prazo (Circulante) refere-se, basicamente, a obrigações do Estado com a União ou Municípios relativos a tributos e contribuições. A tabela seguinte apresenta um detalhe do saldo apresentado no Balanço Patrimonial:

OBRIGAÇÕES FISCAIS - CIRCULANTE					R\$1
DESCRIÇÃO	SALDO EM 31/12/2020	ADIÇÕES	BAIXAS	SALDO EM 31/12/2021	
COM A UNIÃO	992.111	473.387.337	473.492.273	887.175	
INSS CONT. INDIVIDUAL COOPERATIVA TRAB. E OUTROS - DE EX. ATUAL	-	438.425.578	437.570.694	854.884	
INSS CONT. INDIVIDUAL COOPERATIVA TRAB. E OUTROS - DE EX. ANTERIORES	990.346	25.667.015	26.641.185	16.176	
OUTROS TRIBUTOS E CONTRIBUIÇÕES FEDERAIS A RECOLHER - DE EX. ATUAL	-	-	-	-	
OUTROS TRIBUTOS E CONTRIBUIÇÕES FEDERAIS A RECOLHER - DE EX. ANTERIORES	1.765	9.267.728	9.269.410	83	
PIS/PASEP	-	27.016	10.984	16.032	

Continua



Continuação

OBRIGAÇÕES FISCAIS - CIRCULANTE				R\$1
DESCRIÇÃO	SALDO EM 31/12/2020	ADIÇÕES	BAIXAS	SALDO EM 31/12/2021
COM ESTADOS	-	38.512	38.512	-
ICMS	-	38.512	38.512	-
COM MUNICÍPIOS	-	1.787.985	1.787.985	-
OBRIGAÇÕES FISCAIS COM MUNICÍPIOS - FINANCEIRAS	-	1.787.985	1.787.985	-
TOTAL	992.111	475.213.834	475.318.771	887.175

Fonte: FIPLAN

Nota 19: Obrigações de Repartições com Outros Entes: O valor constante nesta rubrica refere-se a valores das Transferências Constitucionais e legais a municípios relativas à competência de dezembro de 2021 que são repassadas nos primeiros dias de janeiro de 2022, que foram contabilizados no passivo em respeito ao Princípio da Competência, a tabela seguinte detalha esses valores:

OBRIGAÇÕES DE REPARTIÇÕES A OUTROS ENTES				R\$1
DESCRIÇÃO	SALDO EM 31/12/2020	ADIÇÕES	BAIXAS	SALDO EM 31/12/2021
OBRIGAÇÕES FINANCEIRAS - DO EXERCÍCIO	-	8.361.695.531	8.337.618.208	24.077.323
ICMS COTA-PARTE - MUNICÍPIOS	-	7.500.289.587,17	7.480.316.983	19.972.604,10
IPVA COTA-PARTE - MUNICÍPIOS	-	778.886.932,32	774.782.213	4.104.719,29
IPI EXPORTAÇÃO COTA-PARTE - MUNICÍPIOS	-	75.398.504,07	75.398.504,07	-
CIDE COTA-PARTE - MUNICÍPIOS	-	7.120.507,65	7.120.507,65	-
OBRIGAÇÕES FINANCEIRAS - DE EXERCÍCIOS ANTERIORES	29.891.152	-	29.891.152	-
ICMS COTA-PARTE - MUNICÍPIOS	26.292.469	-	26.292.469	-
IPVA COTA-PARTE - MUNICÍPIOS	3.598.683	-	3.598.682,89	-
TOTAL	29.891.152	8.361.695.531	8.367.509.360	24.077.323

Fonte: FIPLAN

Nota 20: Demais Obrigações: Esse grupo com saldo final de **R\$ 12.219.555.351** compreende as obrigações da entidade junto a terceiros não inclusas nos sub-grupos anteriores, com vencimento até o término do exercício seguinte, inclusive os precatórios decorrentes dessas obrigações, com vencimento até o término do exercício seguinte.

DEMAIS OBRIGAÇÕES A CURTO PRAZO				R\$1
ESPECIFICAÇÃO	SALDO EM 31/12/2020	ADIÇÕES	BAIXAS	SALDO EM 31/12/2021
Obrigações Decorrentes de Contratos de PPP - CP	81.677.350	2.273.963.561	2.005.994.779	349.646.132
Valores Restituíveis	1.991.814.251	38.135.000.489	38.231.854.598	1.894.960.141
Outras Obrigações a CP	8.954.920.032	172.048.498.086	171.028.469.041	9.974.949.077
TOTAL	11.028.411.633	212.457.462.136	211.266.318.418	12.219.555.351

Fonte: FIPLAN

ver Nota 13 - Ativos e Obrigações com as PPP

A conta Obrigações Decorrentes de PPP são detalhadas na nota específica dos Ativos das SPE (PPP). Nas tabelas seguintes está apresentado o detalhamento das demais contas desse grupo.

A conta Valores Restituíveis, composta de consignações e depósitos, está detalhada a seguir:

VALORES RESTITUÍVEIS		R\$1
DESCRIÇÃO	SALDO EM 31/12/2020	SALDO EM 31/12/2021
Consignações	270.562.401	217.828.605
Depósitos	1.721.251.849	1.677.131.536
TOTAL	1.991.814.251	1.894.960.141

Fonte: FIPLAN

As consignações do exercício no valor de **R\$ 213.577.001** estão detalhadas na próxima tabela. As Consignações de Exercícios Anteriores no valor de **R\$ 4.251.604** completam o saldo de **R\$ 217.828.605**.



VALORES RESTITUÍVEIS - CONSIGNAÇÕES DO EXERC		R\$1
ESPECIFICAÇÃO	SALDO EM 31/12/2020	
Consignações do Exercício		
IRRF/Estado	1.092.007	
IRRFFederal	395	
ISS	1.817.079	
INSS	8.668.931	
Baprev	232	
CSLL	1.223	
Multas	183.550	
Provisão de Encargos Trabal.Lei Anticalote	307.593	
Glosas Lei Anticalote	519	
Retenção por Decisão Judicial	1.022.199	
Empréstimos Consig.junto ao FNS	182.046	
Salário Família	29.441	
FPSM	302	
Outras Consignações	200.260.691	
TOTAL	213.577.002	

Fonte: FIPLAN

O grupo de contas de Depósitos registra os valores de obrigações, decorrentes de depósitos recebidos de terceiros. Nesse grupo encontra-se a conta Depósitos e Cauções, Depósitos Judiciais, Fianças, Depósito de Leilão de Mercadoria, Devolução de Adiantamento dentre outras. Na tabela seguinte é apresentado o detalhamento desse grupo com os respectivos saldos em dezembro de 2021.

DEPÓSITOS		R\$1	
ESPECIFICAÇÃO	SALDO EM 31/12/2020	SALDO EM 31/12/2021	
Depósitos e Cauções	45.746.345	38.045.637	
Depósitos Judiciais	268.149	759.841	
Depósitos para Interpos.de Recursos	1.391.272	1.429.543	
Fianças	2.133.990	2.133.990	
Credores diversos exec.Anter	4.622	4.622	
Processo de Restituições	10.611.135	9.234.111	
Processo de Restituições - RSS	9.495.002	204.238	
Depósitos Judiciais LC FED151/2015	388.631.389	330.252.343	
Depósitos Judiciais LC FED151/2015 (F)	251.657.487	238.949.828	

Dedução para Formação FUNDEB	18.049.804	14.938.470
Depósitos Jud. Recursos Receb. EC Fed 99/2017	127.384.458	123.553.346
Depósitos Jud. Fundo de Reserva EC Fed 99/2017	44.429.441	42.519.853
Depósitos Jud. Fundo de Res. EC Fed 99/2017 Est.Não	328.103.869	347.856.026
Depósitos Jud. Recursos Receb. EC Fed 99/2017 Est.Não	321.010.063	338.256.814
Honorários de Sucumbência LC43/2017	4.820.561	4.004.696
Restituições de Convênios	504.021	192.562
Restituições de Convênios Conced. Contr.Instrum	1.009.798	2.131.023
Restituições Diversas	3.076.513	6.326
Outros Depósitos	162.923.930	182.658.267
TOTAL	1.721.251.849	1.677.131.536

Fonte: FIPLAN

A conta Depósitos e Cauções que registra os valores das obrigações exigíveis contraídas com o recebimento de depósitos e/ou cauções vinculados a contratos ou a convenções, para garantias de operações específicas apresentou saldo final de **R\$ 38.045.637**.

As contas em destaque na tabela a seguir a sua operação estão descritas na OT nº 67/2018 citada anteriormente nas contas de ativo de Depósitos Judiciais, elas são a contrapartida daquelas contas.

DEPÓSITOS JUDICIAIS		
UO	CONTA	VALOR
98101 Diretoria do Tesouro DEPAT	Depósitos Judiciais - LC Federal 151/2015	330.252.343
04601 FAJ	Depósitos Judiciais - LC Federal 151/2015 (F)	32.314.334
80101 Encargos Gerais	Depósitos Judiciais - LC Federal 151/2015 (F)	206.635.494
98101 Diretoria do Tesouro DEPAT	Depósitos Judiciais Rec.Receb EC FED 99/2017- Estado Faz Parte (P)	123.553.346
80101 Encargos Gerais	Depósitos Judiciais Rec.Receb EC FED 99/2017- Estado Faz Parte (F)	42.519.853
	Depósitos Judiciais Rec.Receb EC FED 99/2017- Estado N Faz Parte (F)	347.856.026
98101 Diretoria do Tesouro DEPAT	Depósitos Judiciais Rec.Receb EC FED 99/2017- Estado N Faz Parte (P)	338.256.814



A Lei Complementar Federal nº 151, de 5 de agosto de 2015, dispõe sobre os depósitos judiciais e administrativos referentes a processos judiciais e administrativos, tributários ou não tributários nos Estados, no Distrito Federal e nos Municípios. A referida Lei e o Decreto Estadual nº 16.268, de 12 de agosto de 2015, que a regulamenta, disciplinam a transferência de:

- 70% do total dos depósitos judiciais e administrativos para o Tesouro Estadual; e
- 30% para o Fundo de Reserva.

E a Emenda Constitucional nº 99, de 14 de dezembro de 2017 dispõe sobre os depósitos judiciais e administrativos, em dinheiro, referentes a processos judiciais ou administrativos, tributários ou não tributários, nos quais sejam parte os Estados, o Distrito Federal e os Municípios, mediante a instituição de fundo garantidor em montante equivalente a 1/3 (um terço) dos recursos levantados. Bem como dos demais depósitos judiciais da localidade sob jurisdição do Tribunal de Justiça, mediante a instituição de fundo garantidor em montante equivalente aos recursos levantados.

Outras Obrigações a Curto Prazo: compreende outras obrigações não classificáveis em grupos específicos deste Plano de Contas, com vencimento até o término do exercício seguinte. Nas tabelas a seguir é apresentado o detalhamento.

OUTRAS OBRIGAÇÕES DO EXERCÍCIO		R\$1
DESCRIÇÃO		Saldo em 31/12/2021
Diárias a Pagar		432.409
Convênios Recebidos a Comprovar		232.100.567
Rendimentos de Precatórios		362.749
Consórcios a Pagar		39.380.349
Outras Obrigações Cessão de Direito Royalties		16.404.051
Diversas Obrigações		30.596
TOTAL		288.710.721

Fonte: FIPLAN
Nível Consolidação

OUTRAS OBRIGAÇÕES DE EXERCÍCIOS ANTERIORES		R\$1
DESCRIÇÃO		Saldo em 31/12/2021
Diárias a Pagar		3.995
Convênios Recebidos a Comprovar		3.397.211.011
Suprimento de Fundos		990.000.000
Diversas Obrigações		800
TOTAL		4.387.215.805

Fonte: FIPLAN
Nível Consolidação

As contas com saldos mais relevantes nesse grupo são as contas de Convênios Recebidos a Comprovar.

As tabelas seguintes apresentam as UO's que apresentam saldos de convênio a comprovar do exercício e do exercício anterior.

CONVÊNIO RECEBIDOS A COMPROVAR DO EXERCÍCIO		R\$1
UO		SALDO EM 31/12/2020
26101 Assessoria de Planejamento e Gestão - SEDUR		64.277.098
08101 Assessoria de Planejamento e Gestão - SIHS		40.435.960
11101 Assessoria de Planejamento e Gestão - SEC		36.421.908
26601 Fundo Estadual de Habitação de Interesse Social		11.552.426
08501 Companhia de Engenharia Hídrica e de Saneamento da Bahia		11.317.423
10101 Assessoria de Planejamento e Gestão - SEAGRI		10.122.780
18401 Companhia de Desenvolvimento e Ação Regional - CAR		8.719.180
12101 Assessoria de Planejamento e Gestão - SJDHDS		6.116.949
28201 Fundação de Amparo à Pesquisa		5.507.792
22101 Assessoria de Planejamento e Gestão - SECULT		5.176.942
19601 Fundo Estadual de Saúde		3.171.270
32101 Assessoria de Planejamento e Gestão - SETUR		3.330.066
Demais UO's		25.950.772
TOTAL		232.100.567

Fonte: FIPLAN

Demonstrações Contábeis Consolidadas do Estado | (Com Relatórios da Lei de Responsabilidade Fiscal)



CONVÊNIO RECEBIDOS A COMPROVAR - EXERC. ANTERIORES		R\$1
UO	SALDO EM 31/12/2021	
26101 Assessoria de Planejamento e Gestão-SEDUR	728.542.740	
18401 Companhia de Desenvolvimento e Ação Regional- CAR	471.277.161	
08101 Assessoria de Planejamento e Gestão - SIHS	433.425.504	
12101 Assessoria de Planejamento e Gestão - SJDHDS	389.666.145	
11101 Assessoria de Planejamento e Gestão - SEC	234.015.468	
10101 Assessoria de Planejamento e Gestão - SEAGRI	185.651.575	
22101 Assessoria de Planejamento e Gestão - SECULT	138.785.828	
26601 Fundo Estadual de Habitação de Interesse Social	131.678.493	
18101 Assessoria de Planejamento e Gestão - SDR	89.315.995	
27101 Assessoria de Planejamento e Gestão - SEMA	71.103.380	
19601 Fundo Estadual de Saúde - FESBA	56.590.289	
32101 Assessoria de Planejamento e Gestão - SETUR	53.380.988	
14801 Superintendência de Proteção e Defesa Civil	43.217.685	
27301 Instituto do Meio Ambiente e Recursos Hídricos	44.926.354	
28201 Fundação de Amparo e Apoio a Pesquisa	40.417.104	
08501 Companhia de Engenharia Hídrica e de Saneamento da Bahia	34.472.895	
11304 Universidade Estadual de Sta Cruz UESC	26.639.287	
21301 Superintendência dos Desportos do Estado da Bahia	25.385.909	
12202 Fundação da Criança e do Adolescente	22.779.557	
28101 Assessoria de Planejamento e Gestão - SECTI	22.715.761	

CONVÊNIO RECEBIDOS A COMPROVAR - EXERC. ANTERIORES		R\$1
UO	SALDO EM 31/12/2021	
11301 Universidade do Estado da Bahia	21.629.195	
20101 Assessoria de Planejamento e Gestão - SSP	20.800.088	
20803 Corpo de Bombeiros Militar da Bahia	18.792.875	
10301 Agência Estadual de Defesa Agropecuária da Bahia ADAB	16.893.724	
11302 Universidade Estadual do Sudoeste da Bahia	12.830.495	
Demais UO's	62.276.517	
TOTAL	3.397.211.011	

Fonte: FIPLAN

As informações apresentadas nas tabelas anteriores são valores decorrentes de lançamentos contabilizados no FIPLAN pelas UO's responsáveis pela utilização e gestão dos recursos recebidos de convênios.

A seguir uma tabela apresentada pela Superintendência de Cooperação Técnica e Financeira para o Desenvolvimento, com valores informados por esta superintendência que é a responsável dentro Estado pelo acompanhamento da utilização e verificação da prestação de contas desses valores. Esta tabela possui informações detalhadas de cada convênio celebrado por UO.

Ítem da Linha	Total Previsto de		Total Liberado de		Liberado de	
	Reposse	Contrapartida	Reposse	Contrapartida	Reposse 2021	Contrapartida 2021
01 Casa Civil	56.525.795	-	56.525.795	-	-	-
Execução	56.525.795	-	56.525.795	-	-	-
02 Ministério Público	2.738.092	136.717	679.206	136.717	-	45.101
Execução	2.738.092	136.717	679.206	136.717	-	45.101
03 Secretaria de Administração	45.388.458	-	27.526.174	-	3.389.871	-
Execução	45.388.458	-	27.526.174	-	3.389.871	-
04 Secretaria de Agricultura, Pecuária, Irrigação, Pesca e Aquicultura	23.548.129	33.130.091	199.591.452	18.949.954	3.426.300	3.004.013
Execução	195.487.889	32.706.953	181.791.992	17.902.319	3.426.300	3.005.196
Prestação de Contas	17.779.660	423.140	17.779.660	1.048.593	-	1.143
05 Secretaria da Educação	436.083.304	50.023.059	175.711.664	4.474.322	15.938.596	437.760
Execução	436.083.304	50.023.059	175.711.664	4.474.322	15.938.596	437.760
06 Secretaria da Saúde	206.410.439	32.629.004	61.483.112	4.944.050	3.573.431	3.133.740
Execução	171.443.345	30.115.902	38.970.341	4.885.558	3.579.431	3.133.740
Prestação de Contas	29.046.092	2.618.702	22.512.809	62.492	-	-
07 Secretaria da Segurança Pública	67.916.806	2.914.359	33.444.645	2.557.219	3.200.486	1.879.450
Execução	67.916.806	2.914.359	33.444.645	2.557.219	3.200.486	1.879.450
08 Secretaria de Administração Penitenciária e Ressocialização	4.037.087	136.795	4.796.753	117.360	588.000	81.706
Execução	3.469.923	122.187	4.226.581	122.670	588.000	81.815
Prestação de Contas	567.172	14.598	567.172	14.690	-	109



Continuação

Secretaria de Ciência, Tecnologia e Inovação	91.081.245	29.795.718	78.221.585	27.236.268	1.336.500	889.728
Execução	90.981.245	29.708.218	78.121.585	27.228.748	1.336.500	889.728
Prestação de Contas	100.000	7.500	100.000	7.500	-	-
Secretaria de Cultura	132.980.605	2.396.513	124.296.742	123.001	1.026.638	181.143
Celebração	481.800	55.000	-	50.000	-	50.000
Execução	132.498.805	2.341.513	124.296.742	123.001	1.026.638	131.143
Secretaria de Desenvolvimento Econômico	118.882.828	3.000	119.887.828	-	-	-
Celebração	2.187.500	3.000	-	-	-	-
Execução	112.495.328	-	119.887.828	-	-	-
Secretaria de Desenvolvimento Rural	711.495.110	78.488.348	246.261.260	18.969.613	4.472.418	1.963.701
Celebração	1.138.626	57.970	-	39.534	-	18.436
Execução	289.818.794	78.105.273	223.672.891	13.404.592	4.472.418	2.857.265
Prestação de Contas	21.647.690	4.330.104	22.388.870	3.445.486	-	875.143
Secretaria de Desenvolvimento Urbano	2.942.985.273	386.944.611	1.878.234.451	115.287.286	88.894.599	10.215.529
Celebração	26.854.837	1.343.512	-	-	-	-
Execução	1.852.136.333	170.053.288	179.913.553	106.412.377	88.892.643	10.206.004
Prestação de Contas	1.075.933.487	14.927.833	901.314.899	8.875.210	1.914	8.934
Secretaria de Infraestrutura	175.018.525	3.787.289	9.893.305	-	2.152.477	-
Execução	56.184.240	3.787.289	2.234.477	-	2.152.477	-
Prestação de Contas	118.834.285	-	7.658.828	-	-	-
Secretaria de Infraestrutura Hídrica e Saneamento	1.487.584.888	171.344.685	428.596.884	3.417.895	27.538.397	554.038
Celebração	1.191.790	36.250	11.938	-	-	-
Execução	1.252.196.350	147.971.458	416.713.515	5.434.114	27.538.397	554.038
Prestação de Contas	243.606.788	2.334.978	192.871.251	2.000.800	-	-
Secretaria de Assistência, Direitos Humanos e Desenvolvimento Social	153.863.725	30.489.826	132.479.227	25.185.834	4.864.306	1.877.419
Execução	153.833.725	30.489.826	132.489.157	25.185.934	4.834.187	1.877.419
Prestação de Contas	30.000	-	30.120	-	30.120	-
Secretaria de Políticas para as Mulheres	4.113.824	218.804	2.013.824	190.294	300.000	112.139
Execução	3.200.000	170.804	1.130.000	144.514	300.000	112.400
Prestação de Contas	883.824	48.000	883.824	45.780	-	261
Secretaria de Promoção da Igualdade Racial	918.000	7.000	158.000	7.000	-	-
Execução	100.000	3.000	150.000	3.000	-	-
Secretaria de Turismo	60.797.118	12.083.038	53.712.302	6.175.289	895.268	5.003
Execução	60.797.118	12.083.038	53.712.302	6.175.289	895.268	5.003
Secretaria do Meio Ambiente	152.328.899	13.518.384	101.763.011	11.825.584	2.164.600	-
Execução	111.453.881	13.093.892	101.088.032	11.704.892	2.164.600	-
Prestação de Contas	675.010	40.492	675.010	40.492	-	-
Secretaria do Trabalho, Emprego, Renda e Esporte	30.108.286	8.711.384	11.100.267	9.188.617	1.665.398	811.245
Celebração	1.432.500	103.351	-	-	-	-
Execução	12.971.418	2.407.932	5.418.797	1.366.646	1.665.398	811.245
Prestação de Contas	5.684.370	1.694.011	5.684.370	1.574.611	-	-
Total Geral	6.800.085.542	814.268.128	4.167.911.628	480.048.441	171.398.715	21.701.771

PASSIVO NÃO CIRCULANTE – Os Passivos com exigibilidade superior ao exercício seguinte estão representados na tabela a seguir:

PASSIVO NÃO CIRCULANTE					R\$1
DESCRIÇÃO	SALDO EM 31/12/2020	ADIÇÕES	BAIXAS	SALDO EM 31/12/2021	
OBRIGAÇÕES TRABALHISTAS, PREVIDENCIÁRIAS E ASSISTENCIAIS	3.716.443.145	850.054.651	831.520.094	3.734.977.701	
EMPRESTIMOS E FINANCIAMENTOS A LONGO PRAZO	21.619.444.861	7.593.451.058	6.550.183.501	22.662.712.419	
FORNECEDORES E CONTAS A PAGAR NACIONAIS LONGO PRAZO	1.552.791.790	64.815.825	132.079.511	1.485.528.104	
PROVISÕES A LONGO PRAZO ¹	153.599.795.318	194.784.966.794	199.684.762.769	148.699.999.343	
DEMAIS OBRIGAÇÕES A LONGO PRAZO	476.875.987	19.308.218.241	7.158.772.624	12.626.321.604	
TOTAL	180.965.351.103	222.601.506.567	214.357.318.499	189.209.539.171	

Fonte: FIPLAN

¹ Provisões ver nota 24



Nota 21: Obrigações Trabalhistas, Previdenciárias e Assistenciais Longo Prazo:

Essas obrigações estão detalhadas na tabela seguinte:

OBRIGAÇÕES TRABALHISTAS PREVIDENCIÁRIAS E ASSIST. A PAGAR A LP				R\$1
ESPECIFICAÇÃO	SALDO EM 31/12/2020	ADIÇÕES	BAIXAS	SALDO EM 31/12/2021
Pessoal a Pagar	3.358.887.253	741.142.997	679.611.958	3.420.418.292
Encargos Sociais a Pagar	357.555.892	108.911.654	151.908.137	314.559.409
TOTAL	3.716.443.145	850.054.651	831.520.094	3.734.977.701

Fonte: FIPLAN

Dos valores contabilizados em Pessoal a Pagar a conta Precatório de Pessoal é a de maior saldo e movimentação, seus valores estão detalhados na tabela a seguir:

PRECATÓRIO DE PESSOAL - Detalhamento				
DESCRIÇÃO	UO	CRETOR	SALDO EM 31/12/2020	SALDO EM 31/12/2021
Precatório de Pessoal - Alimentício-Peq.Valor			3.358.887.253	3.420.418.292
	FUNDAC	TRT 5ª Região	1.837.417	2.052.538
	ENC. GERAIS	Tribunal de Justiça	2.861.018.606	3.024.212.457
		TRT 5ª Região	494.808.986	394.153.297
		Escritório Advoc.	3.002	0
		TRF 1ª Região	1.219.242	0

Fonte: FIPLAN

Nota 22: Empréstimos e Financiamentos de Longo Prazo:

Compreendem as obrigações do Estado proveniente da contratação de operações de crédito. Os valores inscritos no Circulante correspondem ao principal mais os juros e Encargos da Dívida.

EMPRÉSTIMOS E FINANCIAMENTOS A LONGO PRAZO			R\$1
DESCRIÇÃO	SALDO EM 31/12/2020	SALDO EM 31/12/2021	
Financiamentos a LP Interno	9.702.916.407	10.096.295.545	
Financiamentos a LP Externo	11.916.528.455	12.566.416.874	
TOTAL	21.619.444.861	22.662.715.419	

Fonte: FIPLAN

Nas tabelas a seguir estão apresentadas as operações por agente financeiro, o valor amortizado no exercício, os encargos (médios) incidentes sobre essas operações e o total pago e as respectivas garantias.

As informações mais detalhadas dos contratos estão disponíveis no Sistema da Dívida Pública.

Saldo Devedor — Os valores abaixo apresentados se referem ao somatório do saldo devedor do Circulante e do não Circulante, excluído os juros e encargos

DÍVIDA DECORRENTE DE FINANCIAMENTOS CONTRATADOS PELO ESTADO DA BAHIA - POSIÇÃO EM 31.12.2021 (VALORES EM R\$ 1,00)				
INSTITUIÇÃO CREDORA	TAXA DE JUROS MÉDIA (% a.a.)	SALDO DEVEDOR	ÍNDICE DE ATUALIZAÇÃO MONETÁRIA/MOEDA ESTRANGEIRA DE CAPTAÇÃO	GARANTIA
Interna	3,97	10.625.643.980,41		
Tesouro Nacional	4,00	4.964.283.009,47	Coefficiente de Atualização Monetária - CAM	FPE
Banco do Brasil - BB	1,52	2.372.208.685,86	Dólar Americano e Certificado de Depósito Interbancário - CDI	FPE
Caixa Econômica Federal - CEF	5,77	1.533.687.685,54	Unidade Padrão de Referência - UPR e Unidade de Reajuste da Taxa de Juros de Longo Prazo - URTJLP	FPE
Banco do Nordeste do Brasil - BNB	1,19	74.713.650,94	Dólar Americano	FPE

Continua



Continuação

DÍVIDA DECORRENTE DE FINANCIAMENTOS CONTRATADOS PELO ESTADO DA BAHIA - POSIÇÃO EM 31.12.2021 (VALORES EM R\$ 1,00)				
INSTITUIÇÃO CREDORA	TAXA DE JUROS MÉDIA (% a.a.)	SALDO DEVEDOR	ÍNDICE DE ATUALIZAÇÃO MONETÁRIA/MOEDA ESTRANGEIRA DE CAPTAÇÃO	GARANTIA
Banco Nacional de Desenvolvimento Econômico e Social - BNDES	6,48	1.680.750.948,60	Unidade de Reajuste da Taxa de Juros de Longo Prazo - URTJLP	FPE
Externa	1,06	13.416.500.114,12		
Banco Internacional para Reconstrução e Desenvolvimento - BIRD	0,90	7.639.437.546,79	Dólar Americano	FPE
Banco Interamericano de Desenvolvimento - BID	1,20	5.582.951.044,61	Dólar Americano	FPE
Fundo Internacional para Desenvolvimento da Agricultura - FIDA	3,63	183.957.057,72	Direito Especial de Saque - DES	FPE
Japan International Cooperation Agency - JICA	3,82	10.154.465,00	Iene Japonês	FPE
Totais	2,37	24.042.144.094,53		

Fonte: Sistema da Dívida Pública (SDP)

Pagamentos no exercício:

DISPÊNDIOS DA DÍVIDA DECORRENTE DE FINANCIAMENTOS CONTRATADOS PELO ESTADO DA BAHIA - EXERCÍCIO DE 2021 (R\$ 1,00)			
INSTITUIÇÃO CREDORA	AMORTIZAÇÃO	ENCARGOS	TOTAIS
Interna	518.784.939	385.984.930	904.769.868
Tesouro Nacional	177.226.379	59.736.243	236.962.622
Banco do Brasil - BB	265.165.763	127.289.719	392.455.482
Caixa Econômica Federal - CEF	38.681.027	110.820.355	149.501.382
Banco do Nordeste do Brasil - BNB	11.163.201	2.006.151	13.169.352
Banco Nacional de Desenvolvimento Econômico e Social - BNDES	26.548.569	86.132.462	112.681.031
Externa	811.179.001	108.078.124	919.257.125
Banco Internacional para Reconstrução e Desenvolvimento - BIRD	300.387.024	50.191.129	350.578.154
Banco Interamericano de Desenvolvimento - BID	466.532.627	54.919.442	521.452.069
Fundo Internacional para Desenvolvimento da Agricultura - FIDA	24.027.935	2.139.665	26.167.600
Japan International Cooperation Agency	20.231.415	827.887	21.059.302
TOTAIS	1.329.963.940	494.063.053	1.824.026.993

Obs: Valores pagos no exercício de 2021, excluindo Restos a Pagar referentes ao exercício de 2020.

Fonte: Sistema da Dívida Pública (SDP)

VARIAÇÃO DA DÍVIDA CONSOLIDADA		DATA BASE: 31.12.2021
ESPECIFICAÇÃO	VALORES EM R\$ MILHÕES	%
SALDO DEVEDOR em 31.12.2019 (a)	28.616	100,00
(+) Receitas de operações de crédito	773	2,70
(+) Atualização monetária	285	1,00
(+) Atualização cambial	1.076	3,76
(+) Juros capitalizados	-18	-0,06
(+) Incorporação de Precatórios	675	2,36
TOTAL (b)	2.792	21,47
(-) Amortizações	1.368	-4,78
(-) Amortizações de Precatórios	675	-2,36
(-) Amortizações de outras dívidas ⁽¹⁾	38	-0,13
(-) Desincorporação de parcelamentos ⁽²⁾	1	0,00
TOTAL (c)	2.081	-7,27
SALDO DEVEDOR em 31.12.2020 (a+b-c)	29.327	102,48

(1) Refere-se à amortização de Parcelamentos de Encargos Sociais da Administração Indireta.

(2) Refere-se ao recálculo de Parcelamentos de Encargos Sociais da Administração Direta pela Receita Federal do Brasil - RFB.

Fonte: Sistema da Dívida Pública (SDP)



OPERAÇÕES DE CRÉDITO - DESEMBOLSOS POR CREDOR E POR FINALIDADE - EXERCÍCIO DE 2021			
INSTITUIÇÃO FINANCEIRA	VALOR LIBERADO (R\$ 1,00)	%	FINALIDADE
Banco Internacional para Reconstrução e Desenvolvimento - BIRD / PREMAR II	202.735.740,00	26,24%	Execução de Projeto de Reabilitação e Manutenção de Estradas - 2ª Etapa
Banco Internacional para Reconstrução e Desenvolvimento - BIRD / PDRS	188.809.558,54	24,44%	Execução do Projeto de Desenvolvimento Rural Sustentável do Estado da Bahia
Banco Interamericano de Desenvolvimento - BID / PROSUS	100.050.208,61	12,95%	Execução de Programa de Fortalecimento do Sistema Único de Saúde na Região Metropolitana de Salvador
Banco Interamericano de Desenvolvimento - BID / PRODETUR NACIONAL	67.709.113,82	8,76%	Execução do Programa Nacional de Desenvolvimento do Turismo na Bahia
Fundo Internacional para Desenvolvimento da Agricultura - FIDA / PROSEMIÁRIDO	21.505.420,08	2,78%	Execução do Projeto de Desenvolvimento Rural Sustentável na Região Semiárida do Estado da Bahia
Caixa Econômica Federal - CEF / CAS	3.756.031,00	0,49%	Execução de Programa de Pavimentação e qualificação de vias urbanas do Centro Antigo de Salvador - CAS
Caixa Econômica Federal - CEF / MAP 1 - LAURO DE FREITAS	32.479.505,01	4,20%	Execução de ações de Saneamento básico inseridas no Programa de Aceleração do Crescimento - PAC, com intervenções no Rio Itipanga e afluentes e no Rio Joanes
Caixa Econômica Federal - CEF / FALHA GEOLÓGICA	5.069.040,21	0,66%	Execução de Programa de Moradia
Caixa Econômica Federal - CEF / MAP 1 - SALVADOR	2.180.279,72	0,28%	Execução de ações de Saneamento básico inseridas no Programa de Aceleração do Crescimento - PAC com intervenções na região do Dique do Cabrito - Bacia do Subúrbio
Caixa Econômica Federal - CEF / METRÔ SALVADOR - LINHA 1, TRAMO 3	148.298.217,24	19,19%	Execução de Projeto de Implantação do Metrô de Salvador - Linha 1 - Tramo 3 - Pirajá/Águas Claras/Cajazeiras
TOTAL	772.593.114,23	100%	

Nota: Há diferença a menor, no valor de R\$ 56.729,29, entre o total de desembolsos informado nesta tabela e o total de desembolsos registrado no sistema de contabilidade. Esta diferença se deve ao fato de parte de estorno de desembolso realizado pela CEF (Programa Falha Geológica), no valor mencionado, ter sido efetuada com dotação de recursos do exercício de 2020.

Fonte: Sistema da Dívida Pública (SDP)

A tabela a seguir apresenta a moeda e o indexador base das operações:

MOEDA/INDEXADOR (Data base: 31.12.2021)	EM RELAÇÃO AO R\$
DÓLAR AMERICANO	5,5805
IENE	0,0485
DIREITO ESPECIAL DE SAQUE - DES	7,8105
UNIDADE PADRÃO DE REFERÊNCIA - UPR	21,7757
UNIDADE DE REAJUSTE DA TAXA DE JUROS DE LONGO PRAZO - URTJLP	2,051696

Obs: Para as moedas estrangeiras, foi informada a taxa de câmbio média, de venda, no fechamento.

Fonte: Sistema de Indicadores Econômicos - SIE

Nota 23: Fornecedores e Contas a Pagar – Longo Prazo: Essa rubrica pode ser detalhada como segue:

FORNECEDORES E CONTAS A PAGAR - LONGO PRAZO				R\$1
DESCRIÇÃO	SALDO EM 31/12/2020	ADIÇÕES	BAIXAS	SALDO EM 31/12/2021
FORNECEDORES NACIONAIS DE EXERCÍCIOS ANTERIORES	452.600	0	0	452.600
PRECATÓRIOS DE FORNECEDORES NACIONAIS ¹	1.540.378.035	47.537.810	106.551.496	1.481.364.349
OUTROS PARCELAMENTOS DIFERENTE DE SEGURO URBIS	11.961.156	17.278.015	25.528.015	3.711.156
TOTAL	1.552.791.790	64.815.825	132.079.511	1.485.528.104

Fonte: FIPLAN

¹ Estão sob a responsabilidade dos Encargos Gerais



Nota 24: Provisões de Longo Prazo: Compreendem os passivos de prazo ou de valor incertos. Provisões são obrigações presentes, derivadas de eventos passados, cujos pagamentos se esperam que resultem para a entidade saídas de recursos capazes de gerar benefícios econômicos ou potencial de serviços, e que possuem prazo ou valor incerto (MCASP, 8ª Ed.). A conta Provisões de Longo Prazo está subdividida da forma seguinte:

PROVISÕES DE LONGO PRAZO					R\$1
DESCRIÇÃO	SALDO EM 31/12/2020	ADIÇÕES	BAIXAS	SALDO EM 31/12/2021	
Provisão para Riscos Trabalhistas	507.178.635	964.806.137	845.139	1.471.139.633	
Provisão para Riscos Cíveis	1.052.714.820	778.231.395	-	1.830.946.216	
Provisões para Riscos Fiscais	3.183.847,72	130.270.830	921.065	132.533.612	
Provisões Matemáticas Previdenciárias	151.923.621.573	192.894.255.343	199.652.492.914	145.165.384.001	
Outras Provisões.	113.096.443	17.403.089	30.503.651	99.995.880	
	153.599.795.318	194.784.966.794	199.684.762.769	148.699.999.343	

Fonte: FIPLAN

Provisão para Riscos Trabalhistas e Cíveis: As Provisões para Riscos Trabalhistas e Cíveis são contabilizadas com base em relatório encaminhado pela Douta Procuradoria Geral do Estado — PGE/BA, por intermédio da sua Procuradoria Judicial no caso dos órgãos da Administração Direta e do setor jurídico no caso das entidades da Administração Indireta. Para a contabilização dos valores como Provisão foram levados em consideração aqueles em que a PGE ou Setor Jurídico classifica como provável. Os valores classificados como Possível foram, conforme estabelece o item 10.3 do MCASP, 8ª Edição, contabilizados em Contas de Controle (7.4.1.1.1.01.00.00 / 8.4.1.1.1.01.00.00 — PASSIVOS CONTINGENTES TRABALHISTAS e 7.4.1.1.2.01.00.00/8.4.1.1.2.01.00.00 — PASSIVOS CONTINGENTES CIVIS). Os valores são apresentados na tabela seguinte:

PROVISÃO PARA INDENIZAÇÃO TRABALHISTA					R\$1
DESCRIÇÃO	SALDO EM 31/12/2020	ADIÇÕES	BAIXAS	SALDO EM 31/12/2021	
PROVÁVEL (Provisão) ¹	507.178.635	964.806.137	845.139	1.471.139.633	
POSSÍVEL (Contas de Controle) ²	182.609.829	679.633.590	-	862.243.418	
TOTAL	689.788.464	1.644.439.726	845.139	2.333.383.051	

Fonte: FIPLAN

¹ Saldo contendo os valores relativos a Encargos Gerais do Estado, Bahiapesca S/A, Companhia de Desenvolvimento Urbano do Estado da Bahia - CONDER e Companhia de Desenvolvimento e Ação Regional - CAR.

² Saldo contendo os valores relativos a Encargos Gerais do Estado.

PROVISÃO PARA INDENIZAÇÃO CIVIL					R\$1
DESCRIÇÃO	SALDO EM 31/12/2020	ADIÇÕES	BAIXAS	SALDO EM 31/12/2021	
PROVÁVEL (Provisão) ¹	1.052.714.820	778.231.395	-	1.830.946.216	
POSSÍVEL (Contas de Controle) ²	903.309.069	800.521.859	10.626.515,31	1.693.204.413	
TOTAL	2.612.121.968	1.578.753.253,74	10.626.515,31	3.524.150.628	

Fonte: FIPLAN

¹ Saldo contendo os valores relativos a Encargos Gerais do Estado e ao Fundo de Desenvolvimento Social e Econômico - FUNDESE.

² Saldo contendo os valores relativos a Encargos Gerais do Estado e à Companhia de Desenvolvimento Urbano do Estado da Bahia - CONDER (Valor relativo à CONDER = R\$ 10.626.515,31).

PROVISÃO PARA RISCOS FISCAIS					R\$1
DESCRIÇÃO	SALDO EM 31/12/2020	ADIÇÕES	BAIXAS	SALDO EM 31/12/2021	
PROVÁVEL (Provisão) ¹	3.183.848	130.270.830	921.065,14	132.533.612	
POSSÍVEL (Contas de Controle)	-	975.434.408	-	975.434.407,96	
TOTAL	3.183.847,72	1.105.705.238	921.065,14	1.107.968.020	

Fonte: FIPLAN

¹ Saldo contendo os valores relativos à Companhia de Desenvolvimento Urbano do Estado da Bahia - CONDER

Provisão Matemática Previdenciária: A conta representativa da Provisão Matemática Previdenciária pode ser detalhada conforme a tabela seguinte:



FUNDO FINANCEIRO DA PREVIDÊNCIA SOCIAL DOS SERVIDORES PÚBLICOS DO ESTADO DA BAHIA - FUNPREV
CONTAS NOVAS: 2.2.7.2.1.01.XX.00 / 2.2.7.2.1.02.XX.00

DESCRIÇÃO	SALDO EM 31/12/2020	ADIÇÕES	BAIXAS	SALDO EM 31/12/2021
APOSENTADORIAS/PENSÕES/OUTROS BENEFÍCIOS CONCEDIDOS	77.369.239,731	-	13.083.723.245,46	64.285.516,485
(-) PROVISÕES ATUARIAIS PARA AJUSTES DO PLANO FINANCEIRO	-77.349.164.041,99	13.083.341.797,04	-	(64.265.822.245)
(-) CONTRIBUIÇÕES DO APOSENTADO PARA O PLANO	-4.640.730.754,55	1.068.077.340,59	-	(3.572.653,414)
(-) CONTRIBUIÇÕES DO PENSIONISTA PARA O PLANO	-366.714.368,69	21.485.786,86	-	(345.228,582)
(-) COMPENSAÇÃO PREVIDENCIÁRIA DO PLANO	-3.305.133.018,29	432.466.557,34	-	(2.872.666,461)
(-) COBERTURA DE INSUFICIÊNCIA FINANCEIRA	(69.036.585,900)	11.561.312,112	-	(57.475.273,788)
APOSENTADORIAS/PENSÕES/OUTROS BENEFÍCIOS A CONCEDER	61.730.731,455	-	3.076.506.521,88	58.654.224,933
(-) PROVISÕES ATUARIAIS PARA AJUSTES DO PLANO FINANCEIRO	-61.730.731.454,80	3.662.668.855,64	586.162.333,76	(58.654.224,933)
(-) CONTRIBUIÇÕES DO ENTE PARA O PLANO FINANCEIRO DO RPPS	-6.965.514.196,78	1.591.055.478,89	-	(5.374.458,718)
(-) CONTRIBUIÇÕES DO ATIVO PARA O PLANO FINANCEIRO DO RPPS	-4.063.216.614,79	898.160.911,24	-	(3.165.055,704)
(-) COMPENSAÇÃO PREVIDENCIÁRIA DO PLANO FINANCEIRO DO RPPS	-5.865.790.460,14	1.173.452.465,51	-	(4.692.337,995)
(-) COBERTURA DE INSUFICIÊNCIA FINANCEIRA	-44.836.210.183,09	-	586.162.333,76	(45.422.372,517)

Fonte: FIPLAN

FUNDO PREVIDENCIÁRIO DOS SERVIDORES PÚBLICOS DO ESTADO DA BAHIA - BAPREV

DESCRIÇÃO	SALDO EM 31/12/2020	ADIÇÕES	BAIXAS	SALDO EM 31/12/2021
PLANO PREVIDENCIÁRIO - PROVISÕES BENEFÍCIOS CONCEDIDOS	174.053,462	319.304,199	199.840,860	293.516,801
PLANO PREVIDENCIÁRIO - PROVISÕES DE BENEFÍCIOS A CONCEDER	5.287.498,479	55.760.905,826	52.236.757,286,46	8.811.647,018
(-) PROVISÕES ATUARIAIS PARA AJUSTES DO PLANO PREVIDENCIÁRIO	-	-	-	-
(-) AMORTIZAÇÃO DE PENSIONISTAS CONCEDIDO	-	-	-	-
(-) AMORTIZAÇÃO CONTRIBUIÇÃO DO ENTE A CONCEDER	-	-	-	-
(-) AMORTIZAÇÃO DO ATIVO A CONCEDER	-	-	-	-
(-) AMORTIZAÇÃO COMPENSAÇÃO PREVIDENCIÁRIA A CONCEDER	-	-	-	-
(-) COBERTURA DA INSUFICIÊNCIA FINANCEIRA	-	-	-	-
(-) COBERTURA DA INSUFICIÊNCIA FINANCEIRA - BENEFÍCIOS CONCEDIDOS	-	-	-	-
(-) COBERTURA DA INSUFICIÊNCIA FINANCEIRA - BENEFÍCIOS A CONCEDER	-	-	-	-
TOTAL	5.461.551,941	56.080.210.024,67	52.436.598.146,89	9.105.163,819

Fonte: FIPLAN



FUNDO DE PROTEÇÃO SOCIAL DOS MILITARES - FPSM CONTAS NOVAS: 2.2.7.2.1.01.XX.00 / 2.2.7.2.1.02.XX.00				
DESCRIÇÃO	SALDO EM 31/12/2020	ADIÇÕES	BAIXAS	SALDO EM 31/12/2021
APOSENTADORIAS/PENSÕES/OUTROS BENEFÍCIOS CONCEDIDOS	29.200.768.761	1.334.843.066,25	-	30.535.611.827
(-) PROVISÕES ATUARIAIS PARA AJUSTES DO PLANO FINANCEIRO	-29.200.485.303,21	-	1.333.905.661,73	(30.534.390.965)
(-) CONTRIBUIÇÕES DO APOSENTADO PARA O PLANO	-2.631.431.333,49	-	49.150.642,19	(2.680.581.976)
(-) CONTRIBUIÇÕES DO PENSIONISTA PARA O PLANO	-383.645.644,60	-	75.781.406,25	(459.427.051)
(-) COMPENSAÇÃO PREVIDENCIÁRIA DO PLANO	-1.385.333,30	-	14.886.312,93	(16.271.646)
(-) COBERTURA DE INSUFICIÊNCIA FINANCEIRA	(26.184.022.992)	-	1.194.087.300,36	(27.378.110.292)
APOSENTADORIAS/PENSÕES/OUTROS BENEFÍCIOS A CONCEDER	10.914.475.053	-	908.723.307,26	10.005.751.746
(-) PROVISÕES ATUARIAIS PARA AJUSTES DO PLANO FINANCEIRO	-10.914.475.052,93	912.330.292,55	3.606.985,29	(10.005.751.746)
(-) CONTRIBUIÇÕES DO ENTE PARA O PLANO FINANCEIRO DO RPPS	-	-	-	-
(-) CONTRIBUIÇÕES DO ATIVO PARA O PLANO FINANCEIRO DO RPPS	-3.438.136.137,54	-	3.606.985,29	(3.441.743.123)
(-) COMPENSAÇÃO PREVIDENCIÁRIA DO PLANO FINANCEIRO DO RPPS	-1.091.447.505,29	290.987.365,64	-	(800.460.140)
(-) COBERTURA DE INSUFICIÊNCIA FINANCEIRA	-6.384.891.410,10	621.342.926,91	-	(5.763.548.483)

Fonte: FIPLAN

ENCARGOS GERAIS DO ESTADO - EGE				
DESCRIÇÃO	SALDO EM 31/12/2020	ADIÇÕES	BAIXAS	SALDO EM 31/12/2021
(-) COBERTURA DA INSUFICIÊNCIA FINANCEIRA	146.441.710.485	34.921.908.409,49	45.324.313.814,53	136.039.305.080
(-) COBERTURA DA INSUFICIÊNCIA FINANCEIRA - BENEFÍCIOS CONCEDIDOS	95.220.608.892	28.572.197.592,54	38.939.422.404,43	84.853.384.080
(-) COBERTURA DA INSUFICIÊNCIA FINANCEIRA - BENEFÍCIOS A CONCEDER	51.221.101.593	6.349.710.816,95	6.384.891.410,10	51.185.921.000
TOTAL	146.441.710.485	34.921.908.409,49	45.324.313.814,53	136.039.305.080

Fonte: FIPLAN

A gestão da previdência estadual está centralizada na Superintendência de Previdência — SUPREV, vinculada à Secretaria da Administração do Estado da Bahia — SAEB, desde a publicação da Lei Estadual nº 10.955/2007. A referida Lei promoveu também a segregação das massas do Regime Próprio de Previdência Social dos Servidores Públicos — RPPS/BA, criando o Fundo Previdenciário dos Servidores Públicos do Estado da Bahia (BAPREV) — destinado ao gerenciamento financeiro e contábil dos benefícios previdenciários dos servidores públicos estatutários, civis e militares, que ingressassem no serviço público a partir do dia 1º de janeiro de 2008, incluindo os seus dependentes — e o Fundo Financeiro da Previdência Social dos Servidores Públicos do Estado da Bahia (FUNPREV) —

em vigência desde 1998 e que visava à administração financeira e contábil dos benefícios previdenciários dos servidores públicos estatutários, civis e militares, ingressos no serviço público apenas até 31 de dezembro de 2007, incluindo os seus dependentes.

Em maio de 2020, a Lei nº 14.265/2020, alterou a Lei Estadual nº 10.955/2007 dando origem ao Sistema de Proteção Social dos Policiais Militares e dos Bombeiros Militares do Estado da Bahia (SPSM), fato que originou a migração dos policiais e bombeiros militares e respectivos dependentes para o Fundo de Proteção Social dos Policiais Militares e Bombeiros Militares do Estado da Bahia (FPSM), também sob a gestão SUPREV.



A partir da criação do SPSM, o Estado da Bahia passa a gerir dois sistemas distintos: o previdenciário composto pelos fundos BAPREV e FUNPREV e o de proteção social dos militares pelo fundo FPSM. Com esse novo cenário, o FUNPREV, que até então recepcionava os concursados militares, passa efetivamente a extinção.

Considerando a relevante massa de segurados que os dois sistemas administram, a avaliação atuarial anual desde o Exercício de 2020 passou a contar com informações mais detalhadas e específicas envolvendo esse público dos militares, conforme entendimento da Secretaria de Previdência — SPREV, atualmente vinculada ao Ministério do Trabalho e Previdência — MTP disposto na Nota SEI nº 04/2020:

67. Essa atribuição é reiterada na estrutura regimental definida pelo Decreto nº 9.745, de 8 de abril de 2019, no inciso IV do art. 73, onde consta que à SPREV compete “IV — orientar, acompanhar e supervisionar os Regimes Próprios de Previdência Social dos servidores públicos da União, dos Estados, do Distrito Federal e dos Municípios e militares dos Estados e Distrito Federal;”.

68. Desse modo, considerando o disposto no art. 3º da Portaria MF nº 464, de 2018, a respectiva avaliação atuarial deverá ser elaborada normalmente devendo ser apresentada de forma segregada da massa de segurados civis do RPPS no Demonstrativo de Resultados da Avaliação Atuarial — DRAA.

69. Comunica-se ainda que a SPREV editou a Instrução Normativa nº 5, de 15 de janeiro de 2020, estabelecendo orientações quanto às normas gerais de inatividade e pensões e demais disposições relativas aos militares dos

Estados, do Distrito Federal e dos Territórios, de que tratam os art. 24-A a 24-J do Decreto-Lei nº 667, de 2 de julho de 1969, acrescidos pela Lei nº 13.954, de 16 de dezembro de 2019, editada com base na competência privativa da União prevista no inciso XXI do art. 22 da Constituição Federal, com a redação dada pela Emenda Constitucional nº 103, de 13 de novembro de 2019.

70. Apesar de ter sido assegurado aos militares uma nova modalidade de plano de benefícios, agora denominado de Sistema de Proteção Social dos Militares dos Estados e Distrito Federal, segregado do Regime Próprio de Previdência Social dos servidores civis, persiste a obrigação de elaboração das projeções atuariais desse sistema, sobretudo em razão da Lei Complementar nº 101, de 04 de maio de 2000, e das normas de contabilidade aplicáveis ao Setor Público. Assim, deve ser efetuada a sua avaliação atuarial, utilizando-se a taxa de juros parâmetro, cujos dados da massa coberta, das hipóteses aplicadas, método utilizado, dentre outros, deve ser informado no DRAA, que já possibilita essa informação totalmente segregada.

O estudo matemático-atuarial 2021, elaborado pelo Escritório Técnico de Assessoria Atuarial S/S LTDA. — ETAA foi desenvolvido sobre a totalidade do universo de servidores civis e dos militares, titulares de cargos efetivos, bem como aposentados civis e militares, e seus respectivos pensionistas.

Os quadros a seguir apresentam as Provisões Matemáticas Atuariais do FUNPREV e do BAPREV (consolidado), e do FPSM:





PROVISÕES MATEMÁTICAS PREVIDENCIÁRIAS – FUNPREV / BAPREV – DEZ 2021		
2.2.7.2.1.00.00	PROVISÕES MATEMÁTICAS PREVIDENCIÁRIAS A LONGO PRAZO – CONSOLIDAÇÃO	9.124.858.059,14
2.2.7.2.1.01.00	PLANO FINANCEIRO – PROVISÕES DE BENEFÍCIOS CONCEDIDOS	19.694.240,16
2.2.7.2.1.01.01	APOSENTADORIAS/PENSÕES/OUTROS BENEFÍCIOS CONCEDIDOS DO PLANO FINANCEIRO DO RPPS	64.285.516.485,11
2.2.7.2.1.01.02	(-) CONTRIBUIÇÕES DO ENTE PARA O PLANO FINANCEIRO DO RPPS	-
2.2.7.2.1.01.03	(-) CONTRIBUIÇÕES DO APOSENTADO PARA O PLANO FINANCEIRO DO RPPS	3.572.653.413,96
2.2.7.2.1.01.04	(-) CONTRIBUIÇÕES DO PENSIONISTA PARA O PLANO FINANCEIRO DO RPPS	345.228.581,83
2.2.7.2.1.01.05	(-) COMPENSAÇÃO PREVIDENCIÁRIA DO PLANO FINANCEIRO DO RPPS	2.872.666.460,95
2.2.7.2.1.01.07	(-) COBERTURA DE INSUFICIÊNCIA FINANCEIRA *	57.475.273.788,21
2.2.7.2.1.02.00	PLANO FINANCEIRO – PROVISÕES DE BENEFÍCIOS A CONCEDER	-
2.2.7.2.1.02.01	APOSENTADORIAS/PENSÕES/OUTROS BENEFÍCIOS A CONCEDER DO PLANO FINANCEIRO DO RPPS	58.654.224.932,92
2.2.7.2.1.02.02	(-) CONTRIBUIÇÕES DO ENTE PARA O PLANO FINANCEIRO DO RPPS	5.374.458.717,89
2.2.7.2.1.02.03	(-) CONTRIBUIÇÕES DO ATIVO PARA O PLANO FINANCEIRO DO RPPS	3.165.055.703,55
2.2.7.2.1.02.04	(-) COMPENSAÇÃO PREVIDENCIÁRIA DO PLANO FINANCEIRO DO RPPS	4.692.337.994,63
2.2.7.2.1.02.06	(-) COBERTURA DE INSUFICIÊNCIA FINANCEIRA	45.422.372.516,85
2.2.7.2.1.03.00	PLANO PREVIDENCIÁRIO – PROVISÕES DE BENEFÍCIOS CONCEDIDOS	293.516.800,62
2.2.7.2.1.03.01	APOSENTADORIAS/PENSÕES/OUTROS BENEFÍCIOS CONCEDIDOS DO PLANO PREVIDENCIÁRIO DO RPPS	310.534.009,86
2.2.7.2.1.03.02	(-) CONTRIBUIÇÕES DO ENTE PARA O PLANO PREVIDENCIÁRIO DO RPPS	-
2.2.7.2.1.03.03	(-) CONTRIBUIÇÕES DO APOSENTADO PARA O PLANO PREVIDENCIÁRIO DO RPPS	12.655.564,41
2.2.7.2.1.03.04	(-) CONTRIBUIÇÕES DO PENSIONISTA PARA O PLANO PREVIDENCIÁRIO DO RPPS	4.221.977,94
2.2.7.2.1.03.05	(-) COMPENSAÇÃO PREVIDENCIÁRIA DO PLANO PREVIDENCIÁRIO DO RPPS	139.666,89
2.2.7.2.1.03.07	(-) APORTES FINANCEIROS PARA COBERTURA DO DÉFICIT ATUARIAL - PLANO DE AMORTIZAÇÃO	-
2.2.7.2.1.04.00	PLANO PREVIDENCIÁRIO – PROVISÕES DE BENEFÍCIOS A CONCEDER	8.811.647.018,36
2.2.7.2.1.04.01	APOSENTADORIAS/PENSÕES/OUTROS BENEFÍCIOS A CONCEDER DO PLANO PREVIDENCIÁRIO DO RPPS	18.033.819.932,22
2.2.7.2.1.04.02	(-) CONTRIBUIÇÕES DO ENTE PARA O PLANO PREVIDENCIÁRIO DO RPPS	4.004.139.334,67
2.2.7.2.1.04.03	(-) CONTRIBUIÇÕES DO ATIVO PARA O PLANO PREVIDENCIÁRIO DO RPPS	3.775.327.984,61
2.2.7.2.1.04.04	(-) COMPENSAÇÃO PREVIDENCIÁRIA DO PLANO PREVIDENCIÁRIO DO RPPS	1.442.705.594,58
2.2.7.2.1.04.06	(-) APORTES PARA COBERTURA DO DÉFICIT ATUARIAL - PLANO DE AMORTIZAÇÃO	-
2.2.7.2.1.05.00	PLANO PREVIDENCIÁRIO – PLANO DE AMORTIZAÇÃO	-
2.2.7.2.1.05.98	(-) OUTROS CRÉDITOS DO PLANO DE AMORTIZAÇÃO	-
2.2.7.2.1.06.00	PROVISÕES ATUARIAIS PARA AJUSTES DO PLANO FINANCEIRO	-
2.2.7.2.1.06.01	PROVISÃO ATUARIAL PARA OSCILAÇÃO DE RISCOS	-

Continua



Continuação

PROVISÕES MATEMÁTICAS PREVIDENCIÁRIAS – FUNPREV / BAPREV – DEZ 2021		
2.2.7.2.1.07.00	PROVISÕES ATUARIAIS PARA AJUSTES DO PLANO PREVIDENCIÁRIO	-
2.2.7.2.1.07.01	AJUSTE DE RESULTADO ATUARIAL SUPERAVITÁRIO	-
2.2.7.2.1.07.02	PROVISÃO ATUARIAL PARA OSCILAÇÃO DE RISCOS	-
2.2.7.2.1.07.03	PROVISÃO ATUARIAL PARA BENEFÍCIOS A REGULARIZAR	-
2.2.7.2.1.07.04	PROVISÃO ATUARIAL PARA CONTINGÊNCIAS DE BENEFÍCIOS	-
2.2.7.2.1.07.98	OUTRAS PROVISÕES ATUARIAIS PARA AJUSTES DO PLANO	-

* Valor da diferença, já descontado o Patrimônio do Plano Financeiro, de R\$ 19.694.240,16..

** Para o cálculo das Provisões Matemáticas de Benefícios Concedidos e a Conceder do Plano Previdenciário, utilizamos a taxa de juros de 3,00% ao ano, em atendimento ao Artigo 26 da Portaria MF n 464, de 19/11/2018. Para o cálculo das Provisões Matemáticas de Benefícios Concedidos e a Conceder do Plano Financeiro, a taxa de juros é de 4,76% ao ano, em atendimento ao Artigo 27 da Portaria MF n 464, de 19/11/2018.

PROVISÕES MATEMÁTICAS PREVIDENCIÁRIAS – FPSM - DEZ 2021		
2.2.7.2.1.00.00	PROVISÕES MATEMÁTICAS PREVIDENCIÁRIAS A LONGO PRAZO – CONSOLIDAÇÃO	1.220.861,81
2.2.7.2.1.01.00	PLANO FINANCEIRO – PROVISÕES DE BENEFÍCIOS CONCEDIDOS	1.220.861,81
2.2.7.2.1.01.01	APOSENTADORIAS/PENSÕES/OUTROS BENEFÍCIOS CONCEDIDOS DO PLANO FINANCEIRO DO RPPS	30.535.611.826,75
2.2.7.2.1.01.02	(-) CONTRIBUIÇÕES DO ENTE PARA O PLANO FINANCEIRO DO RPPS	-
2.2.7.2.1.01.03	(-) CONTRIBUIÇÕES DO APOSENTADO PARA O PLANO FINANCEIRO DO RPPS	2.680.581.975,68
2.2.7.2.1.01.04	(-) CONTRIBUIÇÕES DO PENSIONISTA PARA O PLANO FINANCEIRO DO RPPS	459.427.050,85
2.2.7.2.1.01.05	(-) COMPENSAÇÃO PREVIDENCIÁRIA DO PLANO FINANCEIRO DO RPPS	16.271.646,23
2.2.7.2.1.01.07	(-) COBERTURA DE INSUFICIÊNCIA FINANCEIRA *	27.378.110.292,18
2.2.7.2.1.02.00	PLANO FINANCEIRO – PROVISÕES DE BENEFÍCIOS A CONCEDER	-
2.2.7.2.1.02.01	APOSENTADORIAS/PENSÕES/OUTROS BENEFÍCIOS A CONCEDER DO PLANO FINANCEIRO DO RPPS	10.005.751.745,68
2.2.7.2.1.02.02	(-) CONTRIBUIÇÕES DO ENTE PARA O PLANO FINANCEIRO DO RPPS	-
2.2.7.2.1.02.03	(-) CONTRIBUIÇÕES DO ATIVO PARA O PLANO FINANCEIRO DO RPPS	3.441.743.122,83
2.2.7.2.1.02.04	(-) COMPENSAÇÃO PREVIDENCIÁRIA DO PLANO FINANCEIRO DO RPPS	800.460.139,65
2.2.7.2.1.02.06	(-) COBERTURA DE INSUFICIÊNCIA FINANCEIRA	5.763.548.483,19
2.2.7.2.1.03.00	PLANO PREVIDENCIÁRIO – PROVISÕES DE BENEFÍCIOS CONCEDIDOS	-
2.2.7.2.1.03.01	APOSENTADORIAS/PENSÕES/OUTROS BENEFÍCIOS CONCEDIDOS DO PLANO PREVIDENCIÁRIO DO RPPS	-
2.2.7.2.1.03.02	(-) CONTRIBUIÇÕES DO ENTE PARA O PLANO PREVIDENCIÁRIO DO RPPS	-
2.2.7.2.1.03.03	(-) CONTRIBUIÇÕES DO APOSENTADO PARA O PLANO PREVIDENCIÁRIO DO RPPS	-
2.2.7.2.1.03.04	(-) CONTRIBUIÇÕES DO PENSIONISTA PARA O PLANO PREVIDENCIÁRIO DO RPPS	-
2.2.7.2.1.03.05	(-) COMPENSAÇÃO PREVIDENCIÁRIA DO PLANO PREVIDENCIÁRIO DO RPPS	-
2.2.7.2.1.03.07	(-) APORTES FINANCEIROS PARA COBERTURA DO DÉFICIT ATUARIAL - PLANO DE AMORTIZAÇÃO	-
2.2.7.2.1.04.00	PLANO PREVIDENCIÁRIO – PROVISÕES DE BENEFÍCIOS A CONCEDER	-

Continua



Continuação

PROVISÕES MATEMÁTICAS PREVIDENCIÁRIAS – FPSM - DEZ 2021		
2.2.7.2.1.04.01	APOSENTADORIAS/PENSÕES/OUTROS BENEFÍCIOS A CONCEDER DO PLANO PREVIDENCIÁRIO DO RPPS	-
2.2.7.2.1.04.02	(-) CONTRIBUIÇÕES DO ENTE PARA O PLANO PREVIDENCIÁRIO DO RPPS	-
2.2.7.2.1.04.03	(-) CONTRIBUIÇÕES DO ATIVO PARA O PLANO PREVIDENCIÁRIO DO RPPS	-
2.2.7.2.1.04.04	(-) COMPENSAÇÃO PREVIDENCIÁRIA DO PLANO PREVIDENCIÁRIO DO RPPS	-
2.2.7.2.1.04.06	(-) APORTES PARA COBERTURA DO DÉFICIT ATUARIAL - PLANO DE AMORTIZAÇÃO	-
2.2.7.2.1.05.00	PLANO PREVIDENCIÁRIO – PLANO DE AMORTIZAÇÃO	-
2.2.7.2.1.05.98	(-) OUTROS CRÉDITOS DO PLANO DE AMORTIZAÇÃO	-
2.2.7.2.1.06.00	PROVISÕES ATUARIAIS PARA AJUSTES DO PLANO FINANCEIRO	-
2.2.7.2.1.06.01	PROVISÃO ATUARIAL PARA OSCILAÇÃO DE RISCOS	-
2.2.7.2.1.07.00	PROVISÕES ATUARIAIS PARA AJUSTES DO PLANO PREVIDENCIÁRIO	-
2.2.7.2.1.07.01	AJUSTE DE RESULTADO ATUARIAL SUPERAVITÁRIO	-
2.2.7.2.1.07.02	PROVISÃO ATUARIAL PARA OSCILAÇÃO DE RISCOS	-
2.2.7.2.1.07.03	PROVISÃO ATUARIAL PARA BENEFÍCIOS A REGULARIZAR	-
2.2.7.2.1.07.04	PROVISÃO ATUARIAL PARA CONTINGÊNCIAS DE BENEFÍCIOS	-
2.2.7.2.1.07.98	OUTRAS PROVISÕES ATUARIAIS PARA AJUSTES DO PLANO	-

* Valor da diferença, já descontado o Patrimônio do Plano Financeiro, de R\$ 1.220.861,81.

** Para o cálculo das Provisões Matemáticas de Benefícios Concedidos e a Conceder do Plano Financeiro, a taxa de juros é de 4,83% ao ano, em atendimento ao Artigo 27 da Portaria MF n 464, de 19/11/2018.

Os cálculos das provisões matemáticas seguem as determinações da Portaria MF nº 464/2018, que dispõe sobre as normas aplicáveis às avaliações atuariais dos Regimes Próprios de Previdência Social (in verbis):

Art. 26. A taxa de juros real anual a ser utilizada como taxa de desconto para apuração do valor presente dos fluxos de benefícios e contribuições do RPPS deverá ter, como limite máximo, o menor percentual dentre os seguintes:

- I – do valor esperado da rentabilidade futura dos investimentos dos ativos garantidores do RPPS, conforme meta prevista na política anual de investimentos aprovada pelo conselho deliberativo do regime; e
- II – da taxa de juros parâmetro cujo ponto da Estrutura a Termo de Taxa de Juros Média seja o mais próximo à duração do passivo do RPPS.

Art. 27. Deverá ser utilizada, na avaliação atuarial, a taxa de juros parâmetro, considerando a duração do passivo do respectivo plano de benefícios, como hipótese de taxa real de juros, nas seguintes situações:

- I – instituição ou extinção de RPPS;
- II – massa de beneficiários sob responsabilidade financeira direta do Tesouro;
- III – Fundo em Repartição; e
- IV – o RPPS ainda não possuir ativos garantidores do plano de benefícios.

Parágrafo único. Nas hipóteses de que trata este artigo, deverá ser apresentada, no Relatório da Avaliação Atuarial, a análise de sensibilidade do resultado atuarial à variação das taxas de juros, incluindo a sua demonstração à taxa de juros de 0% (zero por cento).



Para o Plano Previdenciário RPPS/BA, o Escritório Técnico de Assessoria Atuarial S/S LTDA. — ETAA utilizou nos cálculos das Provisões Matemáticas a taxa de juros de 3,00%, em virtude de ser a menor taxa entre a indicada pela duração do passivo e a prevista na Política Anual de Investimentos do RPPS/BA.

O Plano Financeiro obteve o cenário de 12,5 anos de duração do passivo, que conforme disposto na Portaria SPREV N° 6.132, de 25/05/2021 equivale à taxa de juros anual de 4,76% a ser utilizada no cálculo das Provisões Matemáticas de Benefícios Concedidos e a Conceder do RPPS.

A duração do passivo do FPSM foi de 15,0 anos, que conforme disposto na Portaria SPREV N° 6.132, de 25/05/2021 equivale à taxa de juros anual de 4,83% para o cálculo das Provisões Matemáticas de Benefícios Concedidos e a Conceder do Sistema, em atendimento ao Artigo 27 da Portaria MF n 464, de 19/11/2018.

Para melhor esclarecer os impactos e em atenção ao Parágrafo Único do Art. 27, o Escritório Técnico de Assessoria Atuarial S/S LTDA. – ETAA disponibilizou abaixo os resultados das provisões matemáticas previdenciárias para os dois cenários de taxas.

PLANO FINANCEIRO (FUNPREV)		
PROVISÕES MATEMÁTICAS PREVIDENCIÁRIAS (Passivo Atuarial)	0,00%	4,76%
PROVISÕES DE BENEFÍCIOS CONCEDIDOS	313.211.040,78	313.211.040,78
PROVISÕES DE BENEFÍCIOS A CONCEDER	8.811.647.018,36	8.811.647.018,36
TOTAL	9.124.858.059,14	9.124.858.059,14

SISTEMA DE PROTEÇÃO SOCIAL DOS POLICIAIS MILITARES E BOMBEIROS MILITARES		
PROVISÕES MATEMÁTICAS PREVIDENCIÁRIAS (Passivo Atuarial)	0,00%	4,83%
PROVISÕES DE BENEFÍCIOS CONCEDIDOS	1.220.861,81	1.220.861,81
PROVISÕES DE BENEFÍCIOS A CONCEDER	-	-
TOTAL	1.220.861,81	1.220.861,81

Fonte: SAEB/SUPREV

Enfatizando os esclarecimentos, apresentamos as tabelas abaixo, com as variações nos planos Financeiro e Previdenciário, nos Exercícios 2020 e 2021:

PLANO FINANCEIRO - VARIAÇÃO 2020/2021				
DESCRIÇÃO	POSIÇÃO DEZ/2020 FUNPREV - CIVIL + MILITAR	POSIÇÃO DEZ/2021		RESULTADO (VARIAÇÃO)
		FUNPREV - CIVIL	FPSM- MILITAR	
APOSENTADORIAS /PENSÕES/OUTROS BENEFÍCIOS CONCEDIDOS DO PLANO FINANCEIRO DO RPPS	106.570.008.491	64.285.516.485	30.535.611.827	11.748.880.179
APOSENTADORIAS /PENSÕES/OUTROS BENEFÍCIOS A CONCEDER DO PLANO FINANCEIRO DO PLANO FINANCEIRO DO RPPS	72.645.206.508	58.654.224.933	10.005.751.746	3.985.229.829
(-) PROVISÕES ATUARIAIS PARA AJUSTES DO PLANO FINANCEIRO	-32.753.145.367	-20.022.400.873	-7.398.483.935	5.332.260.559
(-) CONTRIBUIÇÕES DO APOSENTADO PARA O PLANO FINANCEIRO DO RPPS	-7.272.162.088	-3.572.653.414	-2.680.581.976	1.018.926.698
(-) CONTRIBUIÇÕES DO PENSIONISTA PARA O PLANO FINANCEIRO DO RPPS	-750.360.013	-345.228.582	-459.427.051	-54.295.619
(-) COMPENSAÇÃO PREVIDENCIÁRIA DO PLANO FINANCEIRO DO RPPS	-3.306.518.352	-2.872.666.461	-16.271.646	417.580.244
(-) CONTRIBUIÇÕES DO ENTE PARA O PLANO FINANCEIRO DO RPPS	-6.965.514.197	-5.374.458.718	-	1.591.055.479
(-) CONTRIBUIÇÕES DO ATIVO PARA O PLANO FINANCEIRO DO RPPS	-7.501.352.752	-3.165.055.704	-3.441.743.123	894.553.926
(-) COMPENSAÇÃO PREVIDENCIÁRIA DO PLANO FINANCEIRO DO RPPS	-6.957.237.965	-4.692.337.995	-800.460.140	1.464.439.831
(-) COBERTURA DA INSUFICIÊNCIA FINANCEIRA	-146.441.710.485	-102.897.646.305	-33.141.658.775	10.402.405.405
(-) COBERTURA DE INSUFICIÊNCIA FINANCEIRA	-95.220.608.892	-57.475.273.788	-27.378.110.292	10.367.224.812
(-) COBERTURA DE INSUFICIÊNCIA FINANCEIRA	-51.221.101.593	-45.422.372.517	-5.763.548.483	35.180.593



PLANO PREVIDENCIÁRIO - VARIAÇÃO 2020/2021			
Descrição	POSIÇÃO DEZ/2020	POSIÇÃO DEZ/2021	VARIAÇÃO
PLANO PREVIDENCIÁRIO - PROVISÕES DE BENEFÍCIOS CONCEDIDOS	174.053.462	-	174.053.462
PLANO PREVIDENCIÁRIO - PROVISÕES DE BENEFÍCIOS A CONCEDER	5.287.498.479	8.811.647.018	-3.524.148.539
(-) PROVISÕES ATUARIAIS PARA AJUSTES DO PLANO			
(-) AMORTIZAÇÃO DE PENSIONISTAS CONCEDIDO			
(-) AMORTIZAÇÃO DE CONTRIBUIÇÃO DO ENTE A CONCEDER			
(-) AMORTIZAÇÃO DO ATIVO A CONCEDER			
(-) AMORTIZAÇÃO COMPENSAÇÃO PREVIDENCIÁRIA A CONCEDER			
(-) COBERTURA DA INSUFICIÊNCIA FINANCEIRA	-	-	-
(-) COBERTURA DA INSUFICIÊNCIA FINANCEIRA - BENEFÍCIOS CONCEDIDO	-	-	-
(-) COBERTURA DA INSUFICIÊNCIA FINANCEIRA - BENEFÍCIOS A CONCEDER	-	-	-

Fonte: SAEB/SUPREV

Outras Provisões: A conta Outras Provisões refere-se à contabilização da provisão para perdas com participação em investimentos avaliados pelo Método da Equivalência Patrimonial — MEP, para as empresas públicas e pela Apropriação Proporcional Patrimonial — APP, para os Consórcios Públicos, quando o Patrimônio Líquido da investida for negativo e houver a intenção de continuidade do investimento, o que leva o controlador a assumir os passivos destes à proporção da sua participação.

Para tal situação, utilizou-se o critério estabelecido na CPC 18(R2), item 39, *in verbis*:

39. Após reduzir, até zero, o saldo contábil da participação do investidor, perdas adicionais devem ser consideradas, e um passivo deve ser reconhecido, somente na extensão em que o investidor tiver incorrido em obrigações legais ou construtivas (não formalizadas) ou tiver feito pagamentos em nome da investida. Se a investida subsequentemente apurar lucros, o investidor

deve retomar o reconhecimento de sua participação nesses lucros somente após o ponto em que a parte que lhe cabe nesses lucros posteriores se igualar à sua participação nas perdas não reconhecidas.

Observando que, na maioria dos investimentos o Estado detém a totalidade ou quase a totalidade do capital, fazendo com que responda por todo o passivo a descoberto, foi efetuada a contabilização de um passivo a título de Provisão para Perdas, conforme estabelecido no pronunciamento citado. Os valores desta provisão estão registrados na conta contábil 2.2.7.9.2.03.00.00 — PROVISÃO PARA PERDAS COM PARTICIPAÇÃO EM INVESTIMENTOS — EQUIVALÊNCIA PATRIMONIAL. Cabe salientar que esse procedimento foi efetuado somente para os investimentos em que o Estado deseja a continuidade do negócio.

PROVISÃO PARA PERDAS COM PARTICIPAÇÃO EM INVESTIMENTOS - EQUIVALÊNCIA PATRIMONIAL - ESTATAIS NÃO DEPENDENTES					R\$1
EMPRESA	SALDO EM 31/12/2020	ADIÇÕES	BAIXAS	SALDO EM 31/12/2021	
BAHIAINVEST	6.952.504	-	6.952.504	-	
Consórcio de Saúde - Região de Itaberaba e Seabra	-	3.873.460	3.873.460	-	
TOTAL	6.952.504	3.873.460	10.825.964	-	

Fonte: FIPLAN

PROVISÃO PARA PERDAS COM PARTICIPAÇÃO EM INVESTIMENTOS - EQUIVALÊNCIA PATRIMONIAL - ESTATAIS DEPENDENTES					R\$1
EMPRESA	SALDO EM 31/12/2020	ADIÇÕES	BAIXAS	SALDO EM 31/12/2021	
BAHIAPESCA	6.298.934	318.531	-	6.617.465	
CAR	40.499.522	-	1.213.482	39.286.040	
CONDER	56.136.828	7.549.378	11.637.391	52.048.816	
TOTAL	102.935.284	7.867.910	12.850.873	97.952.321	

Fonte: FIPLAN

Mesmo sendo o MCASP omissivo quanto ao tratamento nesses casos, optou-se por dar o mesmo tratamento dado às participações avaliadas pela equivalência patrimonial e foi constituída a Provisão para Perdas em participações em Consórcios (conta contábil 2.2.7.9.1.99.03.00). O quadro seguinte demonstra esse fato.



PROVISÃO PARA PERDAS COM PARTICIPAÇÃO CONSÓRCIOS - APROPRIAÇÃO PROPORCIONAL PATRIMONIAL				R\$1
EMPRESA	SALDO EM 31/12/2020	ADIÇÕES	BAIXAS	SALDO EM 31/12/2021
Consórcio - Região de Senhor do Bonfim	3.208.654	-	2.953.354	255.300
Consórcio de Saúde - Região de Itaberaba e Seabra	-	5.661.720	3.873.460	1.788.260
TOTAL	3.208.654	5.661.720	6.826.814	2.043.559

Fonte: FIPLAN

PATRIMÔNIO LÍQUIDO

PATRIMÔNIO E CAPITAL SOCIAL E RESERVAS				R\$1
DESCRIÇÃO	SALDO EM 31/12/2020	ADIÇÕES	BAIXAS	SALDO EM 31/12/2021
PATRIMÔNIO SOCIAL - INTRA OFSS	546.918.713			546.918.713
CAPITAL SOCIAL REALIZADO - INTRA OFSS		30.346.286		30.346.286
OUTRAS RESERVAS DE CAPITAL - INTRA OFSS		13.167.290		13.167.290
RESERVAS ESTATUTÁRIAS - INTRA OFSS	109.210.317			109.210.317
RESERVA DE REAVALIAÇÃO - CONSOLIDAÇÃO		90.345.819	2.069.500	88.276.319
	656.129.030	133.859.394	2.069.500	787.918.925

Fonte: FIPLAN

Nota 25 — Patrimônio e Capital Social: A conta Patrimônio Social representa o valor aproximado de R\$ 546.918.713 relativos a valores do Fundo de Desenvolvimento Econômico e Social do Estado da Bahia — FUNDESE que foram transferidos em 2013 da conta Superávit ou déficit de exercícios anteriores para conta Patrimônio Social.

Nota 26 — Reservas de Capital: O valor aproximado de R\$ 109.210.317 refere-se a valores que foram transferidos da conta Superávit ou déficit para as Reservas de Lucros em 2013 pelo Fundo de Desenvolvimento Social e Econômico – FUNDESE.

OUTRAS RESERVAS DE CAPITAL: O valor registrado como “Outras Reservas de Capital – Intra OFSS” em 2021 decorre de equalização de balanços da contabilidade privada com a pública. O balanço patrimonial da CAR (Companhia de Desenvolvimento e Ação Regional), em 2020, traz esse saldo referente à conta RESERVA PARA FUTURO AUMENTO DE CAPITAL no valor de R\$ 13.167.289,85. Nesse sentido, em 12/2021, por meio do lançamento (Nota de Lançamento Contábil - NLC) nº 18401.0000.21.0000035-7

Nota 26.1 - Reserva de Reavaliação: O valor registrado como “demais reservas” em 2021 decorre de reavaliação de bens imóveis do Estado da Bahia, contabilizados na Secretaria da Administração – SAEB, referindo-se a reavaliações de Bens Imóveis, denominados “Edificações”, no Período de 01/01/2021 a 14/12/2021.

Nota 27 — Resultados Acumulados: Essa conta apresenta o resultado e seus ajustes obtido ao longo do exercício dos entes e entidades inclusive das empresas estatais dependentes e acumulados ao longo até o exercício em fechamento. Maiores detalhes sobre o resultado específico do exercício de 2021 pode ser consultado nas Notas Explicativas às Demonstração das Variações Patrimoniais — DVP.

Nota 28 — Ajustes de Exercícios Anteriores: Registra o saldo decorrente de efeitos da mudança de critério contábil ou da retificação de erro imputável a determinado exercício anterior, e que não possam ser atribuídos a fatos subsequentes serão registrados nesta conta os ajustes da administração. São também contabilizadas nessa conta as contrapartidas patrimoniais da execução das Despesa de Exercícios Anteriores – DEA, em função de, embora a execução orçamentária e financeira ocorra no exercício em tela, os fatos geradores das despesas (fato patrimonial), ocorreram em exercícios anteriores e não devem impactar o resultado do exercício em encerramento (RPC, ADH, LIQ e GCV). Ainda nessas contas são contabilizados outros ajustes que também tiveram fato gerador em exercícios anteriores como: Cancelamento de Restos a Pagar Não Processados (EST), Cancelamento de Restos a Pagar Processados (CRP) e a Prestação de Contas de Convênios (PCT).

As contas do Superávit ou Déficit e dos Ajustes de Exercícios Anteriores são segregadas de acordo com o PCASP, 5º nível, para assegurar o nível adequado de



consolidação das contas em Consolidação, IntraOFSS e InterOFSS. Nessas notas são analisadas essas contas de forma segregada.

Nas tabelas a seguir são apresentadas a movimentação de valores dessas contas no exercício de 2021 agregados por conta contábil.

SUPERÁVIT OU DÉFICIT											
	SALDO EM 31/12/2020	RPC TOTAL	ADH TOTAL	LIQ TOTAL	EST TOTAL	CRP TOTAL	GCV TOTAL	PCT TOTAL	NLA TOTAL	NLC TOTAL	SALDO EM 31/12/2021
Consolidação	-221.005.238.121,56	-9.422.256,14	-	-	-	-	-	-	-	-	-221.014.660.377,70
Intra OFSS	83.979.223.068,05	-	-	-	-	-	-	-	-	-	83.979.223.068,05
Inter OFSS União	12.731.560,61	-	-	-	-	-	-	-	-	112.738,51	12.844.299,12
Inter OFSS Estados	-4.762.387,10	-	-	-	-	-	-	-	-	-	-4.762.387,10
Inter OFSS Municípios	-886.840.414,04	-	-	-	-	-	-	-	-	-	-886.840.414,04
Empresas e Coligadas	134.812.159,39	-	-	-	-	-	-	-	-	-44.499.733,39	90.312.426,00
TOTAL	-137.770.074.134,65	-9.422.256,14	-	-	-	-	-	-	-	-44.386.994,88	-137.823.883.385,67

Fonte: FIPLAN

AJUSTES DE EXERCÍCIOS ANTERIORES											
	SALDO EM 31/12/2020	RPC TOTAL	ADH TOTAL	LIQ TOTAL	EST TOTAL	CRP TOTAL	GCV TOTAL	PCT TOTAL	NLA TOTAL	NLC TOTAL	SALDO EM 31/12/2021
Consolidação	-	-522.498.266,99	11.869.353,19	-664.370.624,75	127.468.229,89	3.235.905,04	2.214.290,02	-156.212.734,97	5.351.799.402,94	157.241.885,87	4.310.747.440,24
Intra OFSS	-	11.651,20	537,35	-137.496.312,27	1.302.458,37	11.958,91	-	-	-	-	-136.169.706,44
Inter OFSS União	-	-	-	-89.282,44	1.358.885,77	6,68	-	-	-	-	1.269.610,01
Inter OFSS Estados	-	-	-	-255.993,76	33.513,10	-	-	-	-	-	-222.480,66
Inter OFSS Municípios	-	-	-	-163.235,25	1.466.931,84	-	-	-	-	-	1.303.696,59
Empresas e Coligadas	-986.157,53	-	-	-	-	-	-	-	-851.892.220,08	985.133,03	-851.893.244,58
TOTAL	-986.157,53	-522.486.615,79	11.869.890,54	-802.375.448,47	131.630.018,97	3.247.870,63	2.214.290,02	-156.212.734,97	4.499.907.182,86	158.227.018,90	3.325.035.315,16

Fonte: FIPLAN

Legenda:

RPC - Reconhecimento do Passivo por Competência

EST - Estorno de Empenho

PCT - Prestação de Contas de Convênios

ADH - Autorização do Documento Hábil

CRP - Cancelamento de Restos a Pagar

NLA - Nota de Lançamento Automático

LIQ - Liquidação

GCV - Guia de Crédito de Verba

NLC - Nota de Lançamento Manual

Nas tabelas a seguir são apresentadas a movimentação de valores dessas contas no exercício de 2021 agregados por documentos.



SUPERÁVIT OU DÉFICIT DO EXERCÍCIO/LUCROS OU PREJÍZOS - 2021 – RESUMO DA MOVIMENTAÇÃO				
AGREGAÇÃO POR DOCUMENTOS				
	DOCUMENTOS	DÉBITO	CRÉDITO	SALDO LÍQUIDO
Consolidação	RPC	-10.810.655,09	1.388.398,95	-9.422.256,14
	ADH	-	-	-
	LIQ	-	-	-
	EST	-	-	-
	CRP	-	-	-
	GCV	-	-	-
	PCT	-	-	-
	NLA	-	-	-
Intra OFSS	NLC	-	-	-
	RPC	-	-	-
	ADH	-	-	-
	LIQ	-	-	-
	EST	-	-	-
	CRP	-	-	-
	GCV	-	-	-
	PCT	-	-	-
Inter OFSS União	NLA	-	-	-
	NLC	-	-	-
	RPC	-	-	-
	ADH	-	-	-
	LIQ	-	-	-
	EST	-	-	-
	CRP	-	-	-
	GCV	-	-	-
Inter OFSS Estados	PCT	-	-	-
	NLA	-	-	-
	NLC	-	-	-
	RPC	-	-	-
	ADH	-	-	-
	LIQ	-	-	-
	EST	-	-	-
	CRP	-	-	-
	GCV	-	-	-
	PCT	-	-	-
	NLA	-	-	-
	NLC	-	-	-
	RPC	-	-	-
	ADH	-	-	-
	LIQ	-	-	-
	EST	-	-	-
	CRP	-	-	-
	GCV	-	-	-
	PCT	-	-	-
	NLA	-	-	-
	NLC	-	-	-
	RPC	-	-	-
	ADH	-	-	-
	LIQ	-	-	-
	EST	-	-	-
	CRP	-	-	-
	GCV	-	-	-
	PCT	-	-	-
	NLA	-	-	-
	NLC	-	-	-
	RPC	-	-	-
	ADH	-	-	-
	LIQ	-	-	-
	EST	-	-	-
	CRP	-	-	-
	GCV	-	-	-
	PCT	-	-	-
	NLA	-	-	-
	NLC	-	-	-
	RPC	-	-	-
	ADH	-	-	-
	LIQ	-	-	-
	EST	-	-	-
	CRP	-	-	-
	GCV	-	-	-
	PCT	-	-	-
	NLA	-	-	-
	NLC	-	-	-
	RPC	-	-	-
	ADH	-	-	-
	LIQ	-	-	-
	EST	-	-	-
	CRP	-	-	-
	GCV	-	-	-
	PCT	-	-	-
	NLA	-	-	-
	NLC	-	-	-
	RPC	-	-	-
	ADH	-	-	-
	LIQ	-	-	-
	EST	-	-	-
	CRP	-	-	-
	GCV	-	-	-
	PCT	-	-	-
	NLA	-	-	-
	NLC	-	-	-
	RPC	-	-	-
	ADH	-	-	-
	LIQ	-	-	-
	EST	-	-	-
	CRP	-	-	-
	GCV	-	-	-
	PCT	-	-	-
	NLA	-	-	-
	NLC	-	-	-
	RPC	-	-	-
	ADH	-	-	-
	LIQ	-	-	-
	EST	-	-	-
	CRP	-	-	-
	GCV	-	-	-
	PCT	-	-	-
	NLA	-	-	-
	NLC	-	-	-
	RPC	-	-	-
	ADH	-	-	-
	LIQ	-	-	-
	EST	-	-	-
	CRP	-	-	-
	GCV	-	-	-
	PCT	-	-	-
	NLA	-	-	-
	NLC	-	-	-
	RPC	-	-	-
	ADH	-	-	-
	LIQ	-	-	-
	EST	-	-	-
	CRP	-	-	-
	GCV	-	-	-
	PCT	-	-	-
	NLA	-	-	-
	NLC	-	-	-
	RPC	-	-	-
	ADH	-	-	-
	LIQ	-	-	-
	EST	-	-	-
	CRP	-	-	-
	GCV	-	-	-
	PCT	-	-	-
	NLA	-	-	-
	NLC	-	-	-
	RPC	-	-	-
	ADH	-	-	-
	LIQ	-	-	-
	EST	-	-	-
	CRP	-	-	-
	GCV	-	-	-
	PCT	-	-	-
	NLA	-	-	-
	NLC	-	-	-
	RPC	-	-	-
	ADH	-	-	-
	LIQ	-	-	-
	EST	-	-	-
	CRP	-	-	-
	GCV	-	-	-
	PCT	-	-	-
	NLA	-	-	-
	NLC	-	-	-
	RPC	-	-	-
	ADH	-	-	-
	LIQ	-	-	-
	EST	-	-	-
	CRP	-	-	-
	GCV	-	-	-
	PCT	-	-	-
	NLA	-	-	-
	NLC	-	-	-
	RPC	-	-	-
	ADH	-	-	-
	LIQ	-	-	-
	EST	-	-	-
	CRP	-	-	-
	GCV	-	-	-
	PCT	-	-	-
	NLA	-	-	-
	NLC	-	-	-
	RPC	-	-	-
	ADH	-	-	-
	LIQ	-	-	-
	EST	-	-	-
	CRP	-	-	-
	GCV	-	-	-
	PCT	-	-	-
	NLA	-	-	-
	NLC	-	-	-
	RPC	-	-	-
	ADH	-	-	-
	LIQ	-	-	-
	EST	-	-	-
	CRP	-	-	-
	GCV	-	-	-
	PCT	-	-	-
	NLA	-	-	-
	NLC	-	-	-
	RPC	-	-	-
	ADH	-	-	-
	LIQ	-	-	-
	EST	-	-	-
	CRP	-	-	-
	GCV	-	-	-
	PCT	-	-	-
	NLA	-	-	-
	NLC	-	-	-
	RPC	-	-	-
	ADH	-	-	-
	LIQ	-	-	-
	EST	-	-	-
	CRP	-	-	-
	GCV	-	-	-
	PCT	-	-	-
	NLA	-	-	-
	NLC	-	-	-
	RPC	-	-	-
	ADH	-	-	-
	LIQ	-	-	-
	EST	-	-	-
	CRP	-	-	-
	GCV	-	-	-
	PCT	-	-	-
	NLA	-	-	-
	NLC	-	-	-
	RPC	-	-	-
	ADH	-	-	-
	LIQ	-	-	-
	EST	-	-	-
	CRP	-	-	-
	GCV	-	-	-
	PCT	-	-	-
	NLA	-	-	-
	NLC	-	-	-
	RPC	-	-	-
	ADH	-	-	-
	LIQ	-	-	-
	EST	-	-	-
	CRP	-	-	-
	GCV	-	-	-
	PCT	-	-	-
	NLA	-	-	-
	NLC	-	-	-
	RPC	-	-	-
	ADH	-	-	-
	LIQ	-	-	-
	EST	-	-	-
	CRP	-	-	-
	GCV	-	-	-
	PCT	-	-	-
	NLA	-	-	-
	NLC	-	-	-
	RPC	-	-	-
	ADH	-	-	-
	LIQ	-	-	-
	EST	-	-	-
	CRP	-	-	-
	GCV	-	-	-
	PCT	-	-	-
	NLA	-	-	-
	NLC	-	-	-
	RPC	-	-	-
	ADH	-	-	-
	LIQ	-	-	-
	EST	-	-	-
	CRP	-	-	-
	GCV	-	-	-
	PCT	-	-	-
	NLA	-	-	-
	NLC	-	-	-
	RPC	-	-	-
	ADH	-	-	-
	LIQ	-	-	-
	EST	-	-	-
	CRP	-	-	-
	GCV	-	-	-
	PCT	-	-	-
	NLA	-	-	-
	NLC	-	-	-
	RPC	-	-	-
	ADH	-	-	-
	LIQ	-	-	-
	EST	-	-	-
	CRP	-	-	-
	GCV	-	-	-
	PCT	-	-	-
	NLA	-	-	-
	NLC	-	-	-
	RPC	-	-	-
	ADH	-	-	-
	LIQ	-	-	-
	EST	-	-	-
	CRP	-	-	-
	GCV	-	-	-
	PCT	-	-	-
	NLA	-	-	-
	NLC	-	-	-
	RPC	-	-	-
	ADH	-	-	-
	LIQ	-	-	-
	EST	-	-	-
	CRP	-	-	-
	GCV	-	-	-
	PCT	-	-	-
	NLA	-	-	-
	NLC	-	-	-
	RPC	-	-	-
	ADH	-	-	-
	LIQ	-	-	-
	EST	-	-	-
	CRP	-	-	-
	GCV	-	-	-
	PCT	-	-	-
	NLA	-	-	-
	NLC	-	-	-
	RPC	-	-	-
	ADH	-	-	-
	LIQ	-	-	-
	EST	-	-	-
	CRP	-	-	-
	GCV	-	-	-
	PCT	-	-	-
	NLA	-	-	-
	NLC	-	-	-
	RPC	-	-	-
	ADH	-	-	-
	LIQ	-	-	-
	EST	-	-	-
	CRP	-	-	-
	GCV	-	-	-
	PCT	-	-	-
	NLA	-	-	-
	NLC	-	-	-
	RPC	-	-	-
	ADH	-	-	-
	LIQ	-	-	-
	EST	-	-	-
	CRP	-	-	-
	GCV	-	-	-
	PCT	-	-	-
	NLA	-	-	-
	NLC	-	-	-
	RPC	-	-	-
	ADH	-	-	-
	LIQ	-	-	-
	EST	-	-	-
	CRP	-	-	-
	GCV	-	-	-
	PCT	-	-	-
	NLA	-	-	-
	NLC	-	-	-
	RPC	-	-	-
	ADH	-	-	-
	LIQ	-	-	-
	EST	-	-	-
	CRP	-	-	-
	GCV	-	-	-
	PCT	-	-	-
	NLA	-	-	-
	NLC	-	-	-
	RPC	-	-	-
	ADH	-	-	-
	LIQ	-	-	-
	EST	-	-	-
	CRP	-	-	-
	GCV	-	-	-
	PCT	-	-	-
	NLA	-	-	-
	NLC	-	-	-
	RPC	-	-	-
	ADH			



Continuação

SUPERÁVIT OU DÉFICIT DO EXERCÍCIO/LUCROS OU PREJÍZOS - 2021 - RESUMO DA MOVIMENTAÇÃO				
AGREGAÇÃO POR DOCUMENTOS				
	DOCUMENTOS	DÉBITO	CRÉDITO	SALDO LÍQUIDO
Inter OFSS Municípios	RPC	-	-	-
	ADH	-	-	-
	LIQ	-	-	-
	EST	-	-	-
	CRP	-	-	-
	GCV	-	-	-
	PCT	-	-	-
	NLA	-	-	-
	NLC	-	-	-
	Empresas e Coligadas	RPC	-	-
ADH		-	-	-
LIQ		-	-	-
EST		-	-	-
CRP		-	-	-
GCV		-	-	-
PCT		-	-	-
NLA		-	-	-
NLC		-44.499.733,39	-	-44.499.733,39
TOTAL			-55.310.388,48	1.501.137,46

AJUSTES DE EXERCÍCIOS ANTERIORES - 2021 - RESUMO DA MOVIMENTAÇÃO				
AGREGAÇÃO POR DOCUMENTOS				
	DOCUMENTOS	DÉBITO	CRÉDITO	SALDO LÍQUIDO
Consolidação	RPC	-707.026.482,69	184.528.215,70	-522.498.266,99
	ADH	-	11.869.353,19	11.869.353,19
	LIQ	-688.132.641,00	23.762.016,25	-664.370.624,75
	EST	-	127.468.229,89	127.468.229,89
	CRP	-	3.235.905,04	3.235.905,04
	GCV	-	2.214.290,02	2.214.290,02
	PCT	-167.624.351,78	11.411.616,81	-156.212.734,97
	NLA	-2.392.229.366,86	7.744.028.769,80	5.351.799.402,94
	NLC	-752.845.423,29	910.087.309,16	157.241.885,87

Continua



Continuação

AJUSTES DE EXERCÍCIOS ANTERIORES - 2021 - RESUMO DA MOVIMENTAÇÃO				
AGREGAÇÃO POR DOCUMENTOS				
	DOCUMENTOS	DÉBITO	CRÉDITO	SALDO LÍQUIDO
Intra OFSS	RPC	-	11.651,20	11.651,20
	ADH	-	537,35	537,35
	LIQ	-138.825.120,11	1.328.807,84	-137.496.312,27
	EST	-	1.302.458,37	1.302.458,37
	CRP	-	11.958,91	11.958,91
	GCV	-	-	-
	PCT	-	-	-
	NLA	-	-	-
	NLC	-	-	-
Inter OFSS União	RPC	-	-	-
	ADH	-	-	-
	LIQ	-89.282,44	-	-89.282,44
	EST	-	1.358.885,77	1.358.885,77
	CRP	-	6,68	6,68
	GCV	-	-	-
	PCT	-	-	-
	NLA	-	-	-
	NLC	-	-	-
Inter OFSS Estados	RPC	-	-	-
	ADH	-	-	-
	LIQ	-255.993,76	-	-255.993,76
	EST	-	33.513,10	33.513,10
	CRP	-	-	-
	GCV	-	-	-
	PCT	-	-	-
	NLA	-	-	-
	NLC	-	-	-
Inter OFSS Municípios	RPC	-	-	-
	ADH	-	-	-
	LIQ	-163.235,25	-	-163.235,25
	EST	-	1.466.931,84	1.466.931,84
	CRP	-	-	-
	GCV	-	-	-
	PCT	-	-	-
	NLA	-	-	-
	NLC	-	-	-

Continua



Continuação

AJUSTES DE EXERCÍCIOS ANTERIORES - 2021 - RESUMO DA MOVIMENTAÇÃO				
AGREGAÇÃO POR DOCUMENTOS				
	DOCUMENTOS	DÉBITO	CRÉDITO	SALDO LÍQUIDO
Empresas e Coligadas	RPC	-	-	-
	ADH	-	-	-
	LIQ	-	-	-
	EST	-	-	-
	CRP	-	-	-
	GCV	-	-	-
	PCT	-	-	-
	NLA	-1.116.306.619,02	264.414.398,94	-851.892.220,08
	NLC	-1.024,50	986.157,53	985.133,03
TOTAL		-5.963.499.540,70	9.289.521.013,39	3.326.021.472,69

Os quadros seguintes mostram os documentos de Nota de Lançamento Automático — NLA com valores mais relevantes.

NOTAS DE LANÇAMENTOS AUTOMÁTICOS - NLA (VALORES MAIS RELEVANTES)						R\$1
CONTA	LANÇAMENTOS A ...	UO	NOME DA UO	NÚMERO DA NLA	DESCRIÇÃO	VALOR
2.3.7.1.1.03.00.00	Crédito	24801	SIT	24801.0000.21.0000630-4	INCORPORAÇÃO DE BENS DE USO COMUM - OBRAS DE ARTES ESPECIAIS - PONTES, PONTILHÕES E VIADUTOS, AVALIADOS COM DADOS DA SIT-SEINFRA EM 2021.	2.108.908.847,79
	Crédito	26101	SEDUR	26101.0000.21.0000248-5	Regularização de lançamentos de metrô conforme processo SEI nº 026.1272.2021.0001056-34.	3.603.814.140,10
	Débito	13101	SEFAZ	13101.0000.21.0000091-1	Diferença lançada em duplicidade no SIAP - exercício 2017, conforme orientação da SAEB e DICOP no dia 21/09/2021.	2.063.646,46

CONTA	LANÇAMENTOS A ...	UO	NOME DA UO	NÚMERO DA NLA	DESCRIÇÃO	VALOR
2.3.7.2.1.03.00.00	Débito	21101	SETRE	21101.0000.21.0000002-3	Regularização Referente a Depreciação no Período de Dezembro/2020, credor 2013328251 - Fonte Nova negócios e Participações S.A - FNP Contrato 02/2020 - PPP, Parcela 093/180	2.021.601,85
	Débito	80101	Encargos Gerais	80101.0000.21.0000399-0	Valor ref. ajuste da equivalência patrimonial relativo à participação de 17%, Bahiagás.	193.957.760,00
	Débito	80101	Encargos Gerais	80101.0001.21.0002057-4	Lançamento conforme o SEI 013.1339.2021.0043377-15	767.046.638,51

CONTA	LANÇAMENTOS A ...	UO	NOME DA UO	NÚMERO DA NLA	DESCRIÇÃO	VALOR
2.3.7.1.1.06.01.00	Crédito	98101	DEPAT	98101.0000.21.0016993-1	AJUSTE PASSIVO 2.1.8.8.1.03.21.00, REL. SEI 013.0007.2021.0031165-75. PAGAMENTO REGULARIZADO NA CONTA 2.1.8.8.1.03.33.00	6.039.358,59

Fonte: FIPLAN



O quadro seguinte mostra os documentos de Nota de Lançamento Contábil - NLC com valores mais relevantes.

CONTA	LANÇAMENTOS A ...	UO	SIGLA	NÚMERO DA NLC	DESCRIÇÃO	VALOR
2.3.7.1.1.03.00.00	Crédito	26101	SEDUR	26101.0000.21.0000029-8	Ajuste de lançamentos de depreciação do metrô conforme processo SEI n 026.1272.2021.0001056-34.	144.082.104,86

CONTA	LANÇAMENTOS A ...	UO	NOME DA UO	NÚMERO DA NLC	DESCRIÇÃO	VALOR
2.3.7.1.1.05.01.00	Débito	11601	FAED	11601.0000.21.0000001-9	Baixa contábil da conta 1.1.1.1.1.05.96.00, CBO 00615 (tipo arrecadação/contábil), ref. 2 RDR's indevidos realizados nos exercícios de 2014 e 2017 - Ofício DF 258/2021	6.695.374,00

CONTA	LANÇAMENTOS A ...	UO	NOME DA UO	NÚMERO DA NLC	DESCRIÇÃO	VALOR
2.3.7.1.1.06.02.00	Débito	98101	DEPAT	98101.0000.21.0000795-8	Ajustes saldos passivos DR 08880000. Relatório SEI 013.0007.2021.0031165-75.	18.239.803,72

Fonte: FIPLAN

Quadro resumo das movimentações dos ajustes de Exercícios Anteriores por critérios de classificação relativamente a mudança de critérios contábil e erro imputável a exercício anterior.

RESUMO DOS LANÇAMENTOS NA CONTA DE AJUSTES POR CRITÉRIO				
Conta Contábil: Nível Consolidação				
DESCRIÇÃO DO TIPO DE FATO CONTÁBIL	UO	DÉBITO (A)	CRÉDITO (B)	DIFERENÇA (B) - (C)
Decorrentes de mudança de critério contábil		767.046.638,51	2.108.908.847,79	1.341.862.209,28
Reconhecimento de ativos - incorporação das Pontes	SIT		2.108.908.847,79	2.108.908.847,79
Lançamento de Passivo Contingente de exercício anteriores reconhecidos nesse exercício	Encargos Gerais	767.046.638,51		-767.046.638,51
Decorrentes de retificação de erro imputável a exercício anterior		229.017.544,62	3.747.896.244,96	3.518.878.700,34
Regularização de lançamentos do Metrô	SEDUR		3.603.814.140,10	3.603.814.140,10
Ajustes de Diferenças lançadas no SIAP	SEFAZ	2.063.646,46		-2.063.646,46
Regularização de Depreciação relativa a Arena Fonte Nova - Dez/2020	SETRE	2.021.601,85		-2.021.601,85
Ajustes na Equivalência Patrimonial relativa a Bahiagás em função de equívoco no percentual de participação em 2020	Encargos Gerais	193.957.760,00		-193.957.760,00
Ajuste relativo a pagamentos a regularizar	DEPAT	6.039.358,59		-6.039.358,59
Lançamento relativo a depreciação do Metrô	SEDUR		144.082.104,86	144.082.104,86
Baixa de lançamentos indevidos reativos a receitas em 2014 e 2017	FAED	6.695.374,00		-6.695.374,00
Ajustes de saldos passivos conf. Processo SEI 013.0007.2021.0031165-75.	DEPAT	18.239.803,72		-18.239.803,72
				-
Outros ajustes referente a valores pulverizados e/ou irrelevantes		4.967.435.357,57	3.432.715.920,64	-1.534.719.436,93
TOTAL		5.963.499.540,70	9.289.521.013,39	3.326.021.472,69

Fonte: FIPLAN



2.10 NOTAS À DEMONSTRAÇÃO DAS VARIAÇÕES PATRIMONIAIS

O Resultado Patrimonial do Período assinalou um Superávit de R\$ 14.468.273.617,49, originado de Variações Patrimoniais Aumentativas no valor total de R\$ 88.043.887.049,12, contra Variações Patrimoniais Diminutivas no valor total de R\$ 73.575.613.431,63.

Ressalta-se que este resultado patrimonial de R\$ 14.468.273.617,49 difere em R\$ 16.659,26 a menor no Balanço Patrimonial, por consequência de um lançamento contábil — NLC nº 12201.0001.21.0000002-5 —, realizado para regularização da conta BENS DE CONVÊNIOS CONCEDIDOS A INCORPORAR, que impactou a conta SUPERÁVITS OU DÉFICITS DO EXERCÍCIO, quando, na verdade, deveria ter sensibilizado a de SUPERÁVITS OU DÉFICITS DE **EXERCÍCIOS ANTERIORES**.

VARIAÇÕES PATRIMONIAIS AUMENTATIVAS	NOTAS	2021	2020
IMPOSTOS, TAXAS E CONTRIBUIÇÕES DE MELHORIA	1	37.641.528.154,59	30.936.456.773,82
Impostos		36.072.675.450,00	29.671.304.314,83
Taxas		1.568.852.704,59	1.265.152.458,99
Contribuições de Melhoria		-	-
CONTRIBUIÇÕES		5.576.127.271,33	5.181.700.542,24
Contribuições Sociais		5.576.127.271,33	5.181.700.542,24
EXPLORAÇÃO E VENDA DE BENS, SERVIÇOS E DIREITOS	2	338.346.231,62	292.757.932,82
Venda de Mercadorias		-	-
Venda de Produtos		-	-
Exploração de Bens e Direitos e Prestação de Serviços		338.346.231,62	292.757.932,82
VARIAÇÕES PATRIMONIAIS AUMENTATIVAS FINANCEIRAS	3	1.591.273.868,12	1.325.872.439,59
Juros e Encargos de Empréstimos e Financiamentos Concedidos		-	-
Juros e Encargos de Mora		1.273.187.780,81	1.234.517.658,62
Variações Monetárias e Cambiais		7.047.410,98	3.581.417,16
Descontos Financeiros Obtidos		-	-
Remuneração de Depósitos Bancários e Aplicações Financeiras		311.038.676,33	87.773.363,81
Outras Variações Patrimoniais Aumentativas – Financeiras		-	-

VARIAÇÕES PATRIMONIAIS AUMENTATIVAS	NOTAS	2021	2020
TRANSFERÊNCIAS E DELEGAÇÕES RECEBIDAS	4	23.562.366.225,14	105.356.067.994,96
Transferências Intragovernamentais		4.250.281.800,93	87.757.239.332,67
Transferências Intergovernamentais		19.302.807.431,93	17.590.679.673,29
Transferências das Instituições Privadas		9.259.840,28	8.137.729,00
Transferências das Instituições Multigovernamentais		-	-
Transferências de Consórcios Públicos		-	-
Transferências do Exterior		-	-
Delegações Recebidas		-	-
Transferências de Pessoas Físicas		17.152,00	11.260,00
Outras Transferências e Delegações Recebidas		-	-
VALORIZAÇÃO E GANHOS COM ATIVOS E DESINCORPORAÇÃO DE PASSIVOS	5	1.000.183.428,30	1.793.229.554,27
Reavaliação de Ativos		-	499.014.450,47
Ganhos com Alienação		4.043.983,91	3.668.331,26
Ganhos com Incorporação de Ativos		996.139.444,39	711.384.912,75
Ganhos com Desincorporação de Passivos		-	579.161.859,79
Reversão de Redução a Valor Recuperável		-	-
OUTRAS VARIAÇÕES PATRIMONIAIS AUMENTATIVAS		18.334.061.870,02	226.670.351.084,13
Variação Patrimonial Aumentativa a Classificar		-	143.219,11
Resultado Positivo de Participações	6	538.875.203,88	402.813.863,90
Reversão de Provisões e Ajustes de Perdas	7	11.456.736.971,56	219.821.742.397,46
Diversas Variações Patrimoniais Aumentativas	8	6.338.449.694,58	6.445.651.603,66
TOTAL DE VARIAÇÕES PATRIMONIAIS AUMENTATIVAS (I)		88.043.887.049,12	371.556.436.321,83

VARIAÇÕES PATRIMONIAIS DIMINUTIVAS	NOTAS	2021	2020
PESSOAL E ENCARGOS		16.369.632.361,28	16.307.432.285,12
Remuneração a Pessoal		13.731.789.257,89	13.714.678.341,00
Encargos Patronais		1.998.717.020,62	1.962.734.380,24
Benefícios a Pessoal		572.599.797,10	559.036.687,66
Custo de Pessoal e Encargos		-	-
Outras Variações Patrimoniais Diminutivas - Pessoal e Encargos		66.526.285,67	70.982.876,22

Continua



Continuação

VARIAÇÕES PATRIMONIAIS DIMINUTIVAS	NOTAS	2021	2020
BENEFÍCIOS PREVIDENCIÁRIOS E ASSISTENCIAIS	9	9.688.080.058,80	9.141.387.416,11
Aposentadorias e Reformas		8.064.900.321,97	7.584.639.173,53
Pensões		1.224.486.951,94	1.154.887.630,10
Benefícios de Prestação Continuada		247.816.223,78	226.090.332,19
Benefícios Eventuais		-	-
Políticas Públicas de Transferência de Renda		114.744.391,63	167.396.943,44
Outros Benefícios Previdenciários e Assistenciais		36.132.169,48	8.373.336,85
USO DE BENS, SERVIÇOS E CONSUMO DE CAPITAL FIXO		12.966.718.937,90	10.426.058.098,93
Uso de Material de Consumo		1.533.524.332,27	1.122.162.763,64
Serviços		10.522.593.153,01	8.505.250.287,69
Depreciação, Amortização de Exaustão		910.601.452,62	798.645.047,60
Custo de Materiais, Serviços e Consumo de Capital Fixo		-	-
VARIAÇÕES PATRIMONIAIS DIMINUTIVAS FINANCEIRAS	10	965.425.680,11	887.009.775,24
Juros e Encargos de Empréstimos e Financiamentos Obtidos		566.927.266,50	541.600.032,99
Juros e Encargos de Mora		1.672.708,78	2.935.301,13
Variações Monetárias e Cambiais		6.349.175,78	5.259.748,72
Descontos Financeiros Concedidos		-	-
Outras Variações Patrimoniais Diminutivas Financeiras		390.476.529,05	337.214.692,40
TRANSFERÊNCIAS E DELEGAÇÕES CONCEDIDAS	11	20.715.252.388,08	100.618.591.208,45
Transferências Intragovernamentais		4.250.011.299,64	87.760.485.838,76
Transferências Intergovernamentais		16.025.426.166,14	12.688.660.054,09
Transferências a Instituições Privadas		429.379.592,21	168.155.315,60
Transferências a Instituições Multigovernamentais		-	-
Transferências a Consórcios Públicos		-	-
Transferências ao Exterior		10.435.330,09	1.290.000,00
Delegações Concedidas		-	-
DESVALORIZAÇÃO E PERDA DE ATIVOS E INCORPORAÇÃO DE PASSIVOS	12	1.741.641.450,79	2.556.300.465,56
Redução a Valor Recuperável e Provisão para Perdas		1.541.199.676,01	1.333.321.015,18
Perdas com Alienação		6.858.858,43	430.859,44

VARIAÇÕES PATRIMONIAIS DIMINUTIVAS	NOTAS	2021	2020
Perdas Involuntárias		24.311.465,55	237.674.352,94
Incorporação de Passivos		-	-
Desincorporação de Ativos		169.271.450,80	984.874.238,00
TRIBUTÁRIAS		436.838.516,77	362.107.944,24
Impostos, Taxas e Contribuições de Melhoria		1.986.693,23	2.137.179,52
Contribuições		434.851.823,54	359.970.764,72
Custo com Tributos		-	-
CUSTO DAS MERCADORIAS VENDIDAS E DOS PRODUTOS VENDIDOS		429.828,43	-
Custo das Mercadorias Vendidas - CMV		429.828,43	-
OUTRAS VARIAÇÕES PATRIMONIAIS DIMINUTIVAS		10.691.594.209,47	38.824.865.530,78
Premiações		45.364.457,58	103.194.589,19
Resultado Negativo de Participações		58.467.433,94	32.039.726,17
Variações Patrimoniais Diminutivas de Instituições Financeiras		-	-
Incentivos		161.145.522,98	108.588.511,72
Subvenções Econômicas		-	-
Participações e Contribuições		-	-
VPD de Constituição de Provisões	13	5.792.559.944,64	31.161.130.796,55
Custo de Outras VPD		-	-
Diversas Variações Patrimoniais Diminutivas	14	4.634.056.850,33	7.419.911.907,15
TOTAL DE VARIAÇÕES PATRIMONIAIS DIMINUTIVAS (II)		73.575.613.431,63	179.123.752.724,43
RESULTADO PATRIMONIAL DO PERÍODO (III) = (I - II)		14.468.273.617,49	192.432.683.597,40

Fatores que influenciaram para esse resultado são apresentados nas notas seguintes:

Variações Patrimoniais Aumentativas — VPA:

Nota 1 — Impostos, Taxas e Contribuições de Melhoria: neste grupo, houve um aumento de aproximadamente 10%, o que pode ser explicado pelo retorno de algumas atividades comerciais que estavam inviabilizadas pela situação da pandemia COVID-19 em 2020.



Nota 2 — Exploração de Bens, Direitos e Prestação de Serviços: Destaca-se com um aumento de cerca de 5%, que também se explica pelo retorno de algumas atividades, após a estabilização da pandemia do COVID-19, sendo possível o restabelecimento de receitas relativas a: serviços, aluguéis de bens imóveis, arrendamentos, cessão de direitos, receita de concessões e permissões — direitos de uso de bens públicos, entre outros.

Nota 3 — Variações Patrimoniais Aumentativas Financeiras: o aumento de aproximadamente 9% refere-se, entre outros motivos, aos juros e encargos de mora sobre créditos tributários e à remuneração de depósitos bancários e aplicações financeiras, os quais são vinculados à taxa SELIC e ao IPCA, que fecharam o ano de 2021 em, respectivamente, 9,25% e 10,06%.

Nota 4 — Transferências e Delegações Recebidas: destaque para a diferença nas transferências intragovernamentais de 2021 em relação as de 2020, a qual se refere ao saldo das contas (variações patrimoniais aumentativas e diminutivas intraorçamentárias) em que houve divergência. Essa redução mostra que houve uma relevante redução nessas diferenças de saldos.

Contas 3.5.1.2.2.02.23.00 e 4.5.1.2.2.02.23.00: divergência no valor de R\$ 260.483,10. Tal diferença foi causada pela emissão de 4 (quatro) Notas de Lançamento Automáticas (NLA) de transferências de bens permanentes sem contrapartida em outra unidade. Seguem os dados das notas:

NLA N° 20101.0000.21.0000434-9: R\$ 6.000,00 Unidade Orçamentária: Secretaria de Segurança Pública (SSP);

NLA N°20101.0000.21.0000440-3: R\$ 124.780,00 Unidade Orçamentária: Secretaria de Segurança Pública (SSP);

NLA N°20101.0000.21.0000444-6: R\$ 70.300,00 Unidade Orçamentária: Secretaria de Segurança Pública (SSP);

NLA N°20603.0000.21.0000118-4: R\$ 59.403,10 Unidade Orçamentária: Fundo Estadual de Segurança Pública (FESP);

Contas 3.5.1.22.02.31.00 e 4.5.1.22.02.31.00: diferença no valor de R\$ 10.018,19 entre as contas, causada pela emissão de duas NLA de transferência de saldo de Depreciação Acumulada sem a respectiva contrapartida em outra unidade Orçamentária. Seguem os dados das notas:

NLA N° 20101.0000.21.0000447-0: R\$ 14.026,33 (Estorno) Unidade Orçamentária: Secretaria de Segurança Pública (SSP); e

NLA N° 20101.0000.21.0000448-9: R\$ 4008,14 Unidade Orçamentária: Secretaria de Segurança Pública (SSP).

Nota 5 — Valorização e Ganhos com Ativos e Desincorporação de Passivos: neste grupo, houve uma redução de aproximadamente 51% em relação ao exercício anterior, com destaque para as Variações Patrimoniais Aumentativas de Reavaliação de Ativos e Ganhos com Desincorporação de Passivos que atingiram em 2021 o saldo de R\$ 0,00, quando em 2020 somavam, aproximadamente, R\$ 1.186.640.847.

Nota 6 — Resultado Positivo em Participações: Basicamente, traz o efeito relativo ao resultado positivo em investimentos avaliados pelo Método da Equivalência Patrimonial e pela Apropriação Proporcional Patrimonial (Consórcios). Maiores detalhes ver tabelas na Nota 12 do Balanço Patrimonial.

Nota 7 — Reversão de Provisões e Ajustes de Perdas: neste grupo, houve uma redução de aproximadamente R\$ 230 bilhões, o que equivale a aproximados 2.100% relativamente ao ano de 2020, sofrendo grande impacto pelas provisões matemáticas previdenciárias. Para informações relativas a essa provisão e seus impactos vide a Nota 24 do Balanço Patrimonial.



Nota 8 — Diversas Variações Patrimoniais Aumentativas: Com uma redução de aproximadamente 11%, foram impactadas pelas rubricas de Compensação Financeira entre Regimes Próprios, recebimento de indenizações, restituições e ressarcimentos e atualização negativa de precatórios.

Variações Patrimoniais Diminutivas — VPD:

Nota 9 — Benefícios Previdenciários e Assistenciais: Com uma redução aproximada de 3,71% no valor total, destaca-se a rubrica Outros Benefícios Previdenciários e Assistenciais, que evidencia um aumento de cerca de 292%, em decorrência de um aumento nos valores devidos a título de auxílio financeiro para despesas médicas e de auxílio funeral.

Nota 10 — Variações Patrimoniais Diminutivas Financeiras: Com uma redução de aproximadamente 1,11%, com destaque para a rubrica Juros e Encargos de mora, cujo valor foi reduzido em 48.2%.

Nota 11 — Transferências e Delegações Concedidas: A respeito do item Transferências Intragovernamentais, cabe destacar que tal item apresenta divergência entre as Variações Patrimoniais aumentativas e as diminutivas. Analisando mais a fundo, a divergência ocorre em duas contas (ver Nota 4 à DVP).

Nota 12 — Desvalorização e Perda de Ativos e Incorporação de Passivos: Nota-se uma redução de 38,10% em relação ao exercício de 2020. Destacam-se as rubricas de Perdas Involuntárias, com uma redução de aproximadamente 90,10%, e a de desincorporação de ativos, que teve redução de 84,38% em comparação ao exercício anterior.

Nota 13 — Constituição de Provisões: O efeito mais relevante refere-se à constituição de Provisão, que teve uma variação negativa em torno de 83,11%, destacando-se a Provisão Matemática Previdenciária. Maiores detalhes podem ser vistos na Nota 24 do Balanço Patrimonial.

Nota 14 — Diversas Variações Patrimoniais Diminutivas: Com uma variação negativa de aproximadamente 43%, destaca-se a redução na atualização positiva de financiamentos internos e externos.

2.11 NOTAS AO BALANÇO FINANCEIRO

INGRESSOS	NOTAS	2021	2020
Receita Orçamentária (I)		57.493.068.648,85	48.671.426.031,31
Ordinária		27.239.685.363,65	22.129.554.317,28
Vinculada		30.253.383.285,20	26.541.871.714,03
Recursos Vinculados à Educação		7.053.258.512,44	5.419.851.770,31
Recursos Vinculados à Saúde		6.925.675.790,71	6.039.010.116,34
Recursos Vinculados à Previdência - RPPS		2.597.936.040,39	2.412.743.793,41
Cota-Parte do ICMS Devida aos Municípios		7.500.289.587,17	5.979.433.227,61
Contribuições para o Plano de Saúde do Servidor		1.322.612.701,76	1.300.955.795,71
Cota-Parte do IPVA Devida aos Municípios		-	738.391.628,21
Outras Destinações de Recursos	1	4.853.610.652,73	4.651.485.382,44
Transferências Financeiras Recebidas (II)	3	26.911.800.850,24	112.616.275.360,58
Transferências Recebidas para Execução Orçamentária		26.911.800.850,24	74.596.014.757,91
Cota Recebida		24.000.778.005,48	20.625.224.551,06
Repasse Recebido		-	-
Sub-Repasse Recebido		-	-
Movimento de Saldo Financeiro		-	49.833.228.354,10
Transferências Financeiras para Aporte de Recursos para o RPPS		2.911.022.844,76	4.137.561.852,75
Transferências Recebidas Independentes de Execução Orçamentária		-	38.020.260.602,67
Recursos Recebidos Extra Orçamentários		-	-
Movimento de Saldo Financeiro		-	38.020.260.602,67
Recebimentos Extraorçamentários (III)		3.010.594.823,96	2.989.636.390,95
Inscrição de Restos à Pagar Não Processados	2	1.476.020.252,57	748.178.720,17
Inscrição de Restos à Pagar Processados	2	404.926.271,91	432.704.530,69
Depósitos Restituíveis e Valores Vinculados		882.745.446,91	882.712.120,17
Demais Créditos e Valores a Curto Prazo	4	2.197.981,81	38.590.765,58
Outras Obrigações em Circulação	5	21.780.246,76	22.945.980,88
Ajustes de Ativos e Obrigações	6	222.924.624,00	864.504.273,46
Saldo do Exercício Anterior (IV)		8.775.864.952,20	5.305.337.098,09
Caixa e Equivalentes de Caixa		6.290.759.808,21	4.048.639.442,19
Depósitos Restituíveis e Valores Vinculados		2.485.105.143,99	1.256.697.655,90
TOTAL (V) = (I + II + III + IV)		96.191.329.275,25	169.582.674.880,93



DISPÊNDIOS	NOTA	2021	2020
Despesa Orçamentária (VI)		53.376.329.718,49	46.523.534.044,64
Ordinária		22.386.438.593,55	19.417.633.327,96
Vinculada		30.989.891.124,94	27.105.900.716,68
Recursos Destinados à Educação		5.779.377.247,24	4.610.207.186,24
Recursos Destinados à Saúde		6.780.449.714,59	5.724.103.274,56
Recursos Destinados à Previdência - RPPS		4.461.622.239,44	4.307.734.902,51
ICMS/MUNICÍPIO - Sem Detalhamento		7.500.289.587,17	5.979.433.227,61
PLANSERV - Sem Detalhamento		1.652.866.118,68	1.525.453.106,01
IPVA/MUNICÍPIO - Sem Detalhamento		-	738.391.628,21
Outras Destinações de Recursos	1	4.815.286.217,82	4.220.577.391,54
Transferências Financeiras Concedidas (VII)	3	26.911.800.850,24	112.619.521.291,67
Transferências Concedidas para Execução Orçamentária		26.911.800.850,24	74.599.264.577,15
Cota Concedida		26.692.857.375,96	23.954.568.586,26
Repasso Concedido		-	-
Sub-Repasso Concedido		-	-
Movimento de Saldo Financeiro		-	49.836.478.173,34
Transferências Financeiras para Aporte de Recursos para o RPPS		218.943.474,28	808.217.817,55
Transferências Concedidas Independentes de Execução Orçamentária		-	38.020.256.714,52
Recursos Concedidos Extra Orçamentários		-	-
Movimento de Saldo Financeiro		-	38.020.256.714,52
Pagamentos Extraorçamentários (VIII)		1.973.142.267,42	1.663.754.592,42
Depósitos Restituíveis e Valores Vinculados		882.712.120,17	588.575.466,62
Demais Créditos e Valores a Curto Prazo	4	15.277.385,80	2.197.981,81
Outras Obrigações em Circulação	5	960.689.029,59	965.359.414,70
Ajustes de Ativos e Obrigações	6	114.463.731,86	107.621.729,29
Saldo para o Exercício Seguinte (IX)		13.930.056.439,10	8.775.864.952,20
Caixa e Equivalentes de Caixa		11.135.153.748,87	6.290.759.808,21
Depósitos Restituíveis e Valores Vinculados		2.794.902.690,23	2.485.105.143,99
TOTAL (X) = (VI + VII + VIII + IX)		96.191.329.275,25	169.582.674.880,93

Nota 1: Os valores que compõem as linhas "Outras Destinações de Recursos" refere-se a agregação de todas as outras fontes de recursos sendo seu valor inferior a 10% do total do item "Receita Orçamentária" e "Despesa Orçamentária".

Nota 2: Os valores inscritos em Restos a Pagar Processados e Não Processados são incluídos como um Ingresso extra orçamentário com o objetivo de compensar a inclusão desses valores no item "Despesa Orçamentária" que considera a despesa Empenhada e não a efetivamente paga, conforme determina o parágrafo único do Art. 103 da Lei 4.320/64.

Parágrafo único. Os Restos a Pagar do exercício serão computados na receita extra-orçamentária para compensar sua inclusão na despesa orçamentária. (Sic)

Nota 3: Refere-se basicamente ao movimento de saldos financeiros entre os diversos órgãos, entidades e fundos do Estado para execução orçamentária e financeira, bem como aquelas independentes da execução orçamentária.

Nota 4: Ver Nota 4 do Balanço Patrimonial.

Nota 5: Ver Nota 20 do Balanço Patrimonial.

Nota 6: Ajustes de Ativos e Obrigações: Compreende os valores relativos a cancelamentos de Restos a Pagar (no quadro dos Ingressos) bem como os ajustes nas disponibilidades relativas aos fatos geradores ocorridos em exercícios anteriores (tanto no Ingresso como nos Dispêndios).

2.12 NOTAS À DEMONSTRAÇÃO DOS FLUXOS DE CAIXA

	NOTAS	2021	2020
FLUXOS DE CAIXA DAS ATIVIDADES OPERACIONAIS			
Ingressos		56.159.230.610,17	46.911.018.285,56
Receita Tributária		32.182.569.695,44	26.439.500.342,72
Receita de Contribuições		3.373.630.330,84	3.197.552.663,93
Receita Patrimonial		162.971.238,02	141.518.632,18
Receita Agropecuária		245.627,62	349.725,56
Receita Industrial		-	-

Continua



Continuação

Receita de Serviços		149.770.933,86	142.815.300,34
Remuneração das Disponibilidades		336.705.384,47	101.647.871,62
Outras Receitas Derivadas e Originárias		3.038.620.032,86	993.578.182,11
Transferências Correntes Recebidas	2	16.912.988.442,81	15.894.046.869,60
Outros Ingressos Operacionais	13	1.728.924,25	8.697,50
Desembolsos		47.065.385.922,74	42.546.890.967,37
Pessoal e Demais Despesas	3	35.480.245.438,50	33.326.756.184,73
Juros e Encargos da Dívida	4	494.063.052,44	419.742.274,13
Transferências Correntes Concedidas	5	9.941.163.002,41	7.752.276.027,41
Outros Desembolsos Operacionais	13	1.149.914.429,39	1.048.116.481,10
Fluxo de Caixa Líquido das Atividades Operacionais (I)		9.093.844.687,43	4.364.127.318,19
FLUXO DE CAIXA DAS ATIVIDADES DE INVESTIMENTOS			
Ingressos		314.584.969,77	535.128.750,29
Alienação de Bens	6	10.385.207,04	3.485.564,34
Amortização de Empréstimos e Financiamentos Concedidos	7	172.507.166,98	109.954.831,43
Outros Ingressos de Investimentos	13	131.692.595,75	421.688.354,52
Desembolsos		3.076.332.818,30	2.242.423.311,29
Aquisição de Ativo não Circulante	8	2.461.451.084,61	1.416.082.326,11
Concessão de Empréstimos e Financiamentos	9	166.513.515,30	165.580.708,88
Outros Desembolsos de Investimentos	13	448.368.218,39	660.760.276,30
Fluxo de Caixa Líquido das Atividades de Investimentos (II)		(2.761.747.848,53)	(1.707.294.561,00)
FLUXOS DE CAIXA DAS ATIVIDADES DE FINANCIAMENTOS			
Ingressos		1.020.981.993,16	1.225.287.692,96
Operações de Crédito	10	772.649.843,52	821.495.884,16

Integralização do Capital Social de Empresas Dependentes		-	-
Transferências de Capital Recebidas	11	248.332.149,64	403.791.808,80
Outros Ingressos de Financiamentos	13	-	-
Desembolsos		2.503.578.882,36	1.601.452.996,22
Amortização / Refinanciamento da Dívida	12	1.329.963.940,08	930.686.953,89
Transferências de Capital Concedidas		787.215.757,29	483.369.754,59
Outros Desembolsos de Financiamentos	13	386.399.184,99	187.396.287,74
Fluxo de Caixa Líquido das Atividades de Financiamento (III)		(1.482.596.889,20)	(376.165.303,26)
Geração Líquida de Caixa e Equivalentes de Caixa (I + II + III)		4.849.499.949,70	2.280.667.453,93
Caixa e Equivalentes de Caixa Inicial	1	6.032.485.840,29	3.751.818.386,36
Caixa e Equivalentes de Caixa Final	1	10.881.985.789,99	6.032.485.840,29

Nota 1: As diferenças apresentadas entre o Balanço Financeiro/Patrimonial para a Demonstração do Fluxo de Caixa no item Caixa e Equivalente de Caixa decorrem da metodologia apresentada nesse demonstrativo que não considera os Depósitos Restituíveis nos saldos iniciais e finais do referido item.

Nota 2: As Transferências Correntes Recebidas refere-se basicamente a valores recebidos a título de transferências Constitucionais e Legais da União bem como os recebidos de organismos multigovernamentais a exemplo das transferências do Fundo de Manutenção e Desenvolvimento da Educação Básica e de Valorização dos Profissionais da Educação — FUNDEB. (Ver Nota 2 do Balanço Patrimonial).

Nota 3: Nessa linha agrega-se os desembolsos das Despesa com Pessoal e Encargos bem como todas as outras despesas por Função do Estado (Saúde, Educação, Segurança Pública, Agricultura, etc.) exceto aquelas relativas a Juros e encargos da Dívida Pública e as transferências Concedidas.



Nota 4: Agrega-se nessa linha todos os desembolsos relativos aos Juros, Correção Monetária e Outros encargos da Dívida Pública interna e externa. (Ver Notas 16 e 22 do balanço Patrimonial).

Nota 5: As Transferências Concedidas referem-se basicamente aos dispêndios efetuados em função das repartições Constitucionais ou Legais do Estado para com os Municípios, e ainda para a União e organismos multigovernamentais, bem como os desembolsos relativos aos convênios concedidos pelo Estado.

Nota 6: Compreende os recursos oriundos da alienação de bens do Ativo Imobilizado do Estado. Maiores detalhes dessa movimentação podem ser observados na Nota 13 do Balanço Patrimonial.

Nota 7: Refere-se aos ingressos relativos à amortização dos empréstimos e financiamentos concedidos pelo Estado, principalmente aqueles sob gestão do Fundo de Desenvolvimento Social e Econômico — FUNDESE e no âmbito do Programa Habitacional de Servidor Público — PROHABIT. (Ver Notas 3 e 7 do Balanço Patrimonial).

Nota 8: Compreende os valores desembolsados relativos à aquisição de Ativo Não Circulante, principalmente imobilizado. (Ver Nota 13 do Balanço Patrimonial).

Nota 9: Refere-se aos desembolsos relativos à concessão dos empréstimos e financiamentos pelo Estado, principalmente aqueles sob gestão do Fundo de Desenvolvimento Social e Econômico — FUNDESE e no âmbito do Programa Habitacional de Servidor Público — PROHABIT. (Ver Notas 3 e 7 do Balanço Patrimonial).

Nota 10: Compreende os ingressos relativos às Operações de Créditos concretizadas pelo Estado em 2021, tanto as Operações Internas como as Externas. (Ver Notas 16 e 22 do Balanço Patrimonial).

Nota 11: As Transferências de Capital Recebidas e Concedidas compreendem, respectivamente, os ingressos e desembolsos a título de investimentos, principalmente relativos aos convênios celebrados pelo Estado como concedente ou conveniente.

Nota 12: Compreende os desembolsos relativos à Amortização das Operações de Créditos e refinanciamentos destas, efetuados pelo Estado em 2020. (Ver Notas 16 e 22 do Balanço Patrimonial).

Nota 13: As linhas relativas a Outros Ingressos ou Desembolsos em cada fluxo refere-se à agregação dos valores que não se classificam nas linhas superiores.



2.13 NOTAS À DEMONSTRAÇÃO DAS MUTAÇÕES DO PATRIMÔNIO LÍQUIDO

ESPECIFICAÇÃO	NOTAS	PATRIMÔNIO SOCIAL / CAPITAL SOCIAL	ADIANTAMENTO PARA FUTURO AUMENTO DE CAPITAL (AFAC)	RESERVA DE CAPITAL	AJUSTES DE AVALIAÇÃO PATRIMONIAL	RESERVAS DE LUCROS	DEMAIS RESERVAS	SUPERÁVITS OU DÉFICITS ACUMULADOS	LUCROS E PREJUÍZOS ACUMULADOS	AÇÕES / COTAS EM TESOURARIA	TOTAL
Saldos Iniciais		546.918.713,34	-	-	-	109.210.317,15	-	-137.904.886.294,04	133.826.001,86	-	-137.114.931.261,69
Ajustes de Exercícios Anteriores	1							4.167.619.042,11	-895.406.820,44		3.272.212.221,67
Aumento de Capital		30.346.286,01	-								30.346.286,01
Resgate / Reemissão de Ações ou Cotas										-	-
Juros sobre o capital próprio											-
Resultado do exercício	2							14.371.168.279,39	97.088.678,84		14.468.256.958,23
Ajustes de Avaliação Patrimonial					-						-
Constituição / Reversão de Reservas	3			13.167.289,85		-	88.276.318,57				101.443.608,42
Dividendos a Distribuir											-
SALDOS FINAIS		577.264.999,35	-	13.167.289,85	-	109.210.317,15	88.276.318,57	-119.366.098.972,54	-664.492.139,74	-	-119.242.672.187,36

Nota 1: Refere-se aos ajustes decorrentes de mudança de critérios contábeis e/ou retificação de erro imputável a exercício anterior. Para maiores detalhes ver a Nota 28 do Balanço Patrimonial.

Nota 2: Refere-se à agregação do resultado do exercício tanto no tocante a Superávit ou Déficit para a Administração Direta, Autarquia, Fundações e Fundos, quanto para o Lucro ou Prejuízo da Empresas Estatais Dependentes. Para maiores detalhes ver a Nota 27 do Balanço Patrimonial e todas as notas da Demonstração das Variações patrimoniais — DVP.

Nota 3: Maiores detalhes podem ser vistos na Nota 24 do Balanço Patrimonial e Notas 5 e 10 da Demonstração das Variações patrimoniais — DVP.

2.14 OUTRAS NOTAS:

2.14.1 Reserva Técnica FUNSERV-PLANSERV

Resolução Normativa nº 209, de 22/12/2009, da Agência Nacional de Saúde Suplementar — ANS, dispõe sobre os critérios de manutenção de Recursos Próprios Mínimos e constituição de Provisões Técnicas **a serem observados pelas operadoras de planos privados de assistência à saúde.**

As provisões obrigatórias constituídas procuram garantir a cobertura de eventos ocorridos e dos ocorridos e não avisados. Após a sua constituição contábil a operadora deve materializar essas garantias na forma de ativos financeiros e/ou imóveis que devem possuir características de liquidez, segurança e rentabilidade, garantindo a sua operação frente a despesas futuras programadas e não



programadas. Os Ativos Garantidores de Reserva Técnica são aqueles ativos que garantem a constituição podem ser: Móveis, Imóveis, Renda Fixa, Renda Variável.

A avaliação atuarial realizada em 2005 tomou como base a resolução que rege os planos de saúde privados, de natureza distinta do Planserv. O Plano do Estado é financiando com a contribuição dos segurados e do Estado, este último até o limite de 5% (cinco por cento), incidente sobre a soma do valor bruto da remuneração mensal de todos os servidores, independentemente de ter aderido ou não ao Plano. Com essas características, o Planserv difere dos planos de saúde em geral, que têm como única fonte de recursos as receitas decorrentes do pagamento de seus associados.

Portanto, o Planserv, tem o patrocínio do Estado, que em última instância responde pelos seus débitos e constitui a política de assistência à saúde dos servidores. Ademais, os pagamentos dos beneficiários são vinculados em folha, consignados, de forma que o risco de inadimplência é praticamente nulo.

2.14.2 Fatos Relevantes - FUNPREV/BAPREV

Aprovações da Lei nº 14.100, de 18 de junho de 2019, que autoriza até o final do exercício de 2022, a utilização dos recursos creditados e acumulados na conta capitalizada para a finalidade exclusiva de pagamento de benefícios previdenciários a cargo do FUNPREV. Em 2020 foram utilizados R\$ 383,19 milhões, oriundos da compensação financeira e de 2% da cota patronal.

Após a publicação da Lei nº 13.222/2015 e a aprovação do plano de previdência PREVBÁHIA PB CIVIL pela Superintendência Nacional de Previdência Complementar — PREVIC passa a vigorar no Estado da Bahia o Regime de Previdência

Complementar. Os novos servidores titulares de cargos efetivos que entraram em exercício no serviço público a partir de 29 de julho de 2016 terão suas contribuições e aposentadorias limitadas ao teto do INSS.

Utilização das receitas de royalties, conforme Lei nº 13.144 de, 03 de abril de 2014, que em 2020 somaram R\$ 162,26 milhões.

A meta atuarial anual definida pelo Comitê de Investimentos — COMINV e aprovada pelo Conselho Previdenciário — CONPREV, para o RPPS/BA em 2021, foi INPC acrescido de 3%.

Foram disponibilizados R\$ 145,14 milhões oriundos da cessão onerosa do Pré-sal para o pagamento de benefícios do FUNPREV, em abril/2020.

Em dezembro/2016, o RPPS/BA recebeu decisão judicial monocrática, oriunda do Agravo de Instrumento nº 0024397-55.2016.8.05.0000, com a finalidade de “DETERMINAR/AUTORIZAR que o Estado da Bahia utilize os recursos de qualquer dos fundos criados pelo regime próprio de previdência dos servidores públicos do mencionado ente político (FUNPREV e BAPREV) para o cumprimento da sua obrigação de pagar os benefícios a quem tem direito, sob pena de multa diária de R\$ 5.000,00 (cinco mil reais)”, que foi devidamente cumprida pela SUPREV, unidade gestora da Previdência Estadual. O cumprimento desta decisão judicial fez com que entre dezembro/2016 e dezembro/2020 fossem transferidos financeiramente R\$ 3,2 bilhões do BAPREV para o FUNPREV. Essas transferências de recursos do BAPREV para o FUNPREV continuam ocorrendo tendo em vista que a decisão judicial permanece válida, sendo utilizados os recursos das contribuições previdenciárias mensais (servidor e patronal), atualmente em torno de R\$ 39,8 milhões por mês.



2.15 PLANO DE IMPLANTAÇÃO DOS PROCEDIMENTOS CONTÁBEIS PATRIMONIAIS — PIPCP (PORTARIA Nº 548, DE 24 DE SETEMBRO DE 2015 DA SECRETARIA DO TESOURO NACIONAL — STN)

RELATÓRIO DA COMISSÃO ESTADUAL PARA ATENDER AO QUE DISPÕE O PLANO DE IMPLANTAÇÃO DOS PROCEDIMENTOS CONTÁBEIS PATRIMONIAIS — PIPCP

(Comissão criada pelo Decreto Estadual Nº 17.406 de 08 de fevereiro de 2017)

TIPO DE DOCUMENTO	DATA	FINALIDADE:
Relatório Final - 2021	20/12/2022	Compor as Notas Explicativas às DCCE 2021

COORDENADOR: Manuel Roque dos Santos Filho – Diretor da DICOP (Titular SEFAZ)

Gelio da Silva Figueiredo (Suplente SEFAZ – DICOP) – Suplente de Coordenação

Djalmir Freire de Sá (Titular SEFAZ – AGE)

Juscelio Lemos de Queiroz (Suplente SEFAZ - AGE)

Laura Protásio Santos (Titular SAEB)

Osmundo Oliveira Pinheiro (Suplente SAEB)

Maria Dalva Mota Cunha (Titular SEPLAN)

Carlos Eugênio Neri Miranda (Suplente SEPLAN)

Iumara Espírito Santo Santana (Titular SEINFRA)

Lamberto Juarez Rocha Batista (Suplente SEINFRA)

Gertha Marília Rios Pinheiro de Almeida (Titular PGE)

Miguel Pereira de Carvalho Junior (Suplente PGE)

In memoriam: Alfredo Raimundo Góes Silva (Titular SEINFRA)

INTRODUÇÃO

Esse documento tem o objetivo de evidenciar o estágio atual de adequação ao Plano de Implantação dos Procedimentos Contábeis Patrimoniais — PIPCP, conforme estabelecido no § 4º do Art. 1º da Portaria Nº 548, de 24 de setembro de 2015 da Secretaria do Tesouro Nacional — STN.

O PIPCP abrange toda a Administração Direta, as Autarquias, Fundações, Fundos e Empresas Estatais Dependentes.

Em todos os itens, a responsabilidade pela preparação do FIPLAN e da sua contabilização é da SEFAZ/SAF/DICOP.

No item “Resultados Alcançados” está sendo considerada a situação no exercício de 2015, ano anterior ao PIPCP até o exercício de 2021, último balanço publicado.

Os exercícios de 2020 e 2021 foram atípicos, restringindo bastante os trabalhos da comissão em função da pandemia da COVID 19. Ainda assim, alguns avanços foram alcançados nos itens relativos aos bens de infraestrutura, ativo intangível e as contingências.

Item 3.1.1 — Reconhecimento, mensuração e evidenciação dos **créditos oriundos de receitas tributárias e de contribuições** (exceto créditos previdenciários), bem como dos respectivos encargos, multas, ajustes para perdas e registro de obrigações relacionadas à repartição de receitas.

Prazo-Limite: **31/12/2019**

Responsabilidade: SEFAZ/DEPAT

Status: *parcialmente atendido*

a. Estudo do MCASP 8ª Edição:

Capítulo 2, 3 e 9 da Parte II (PCP) e Capítulo 5 da Parte III (PCE)



b. Ações realizadas em 2021:

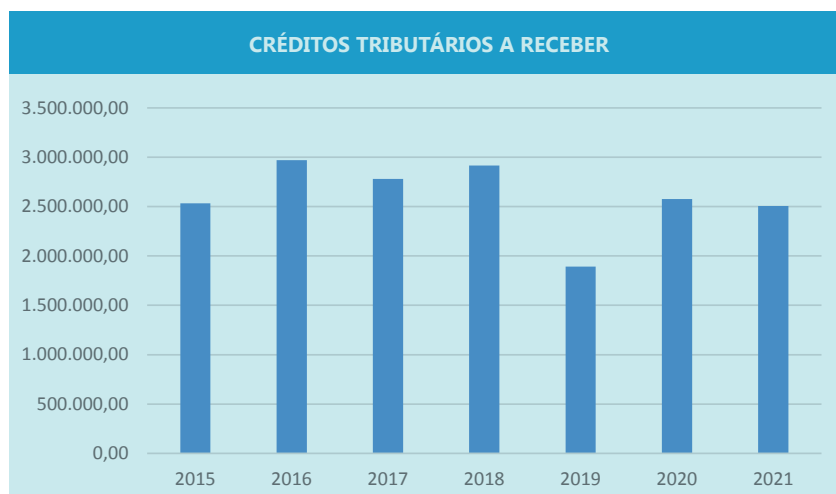
Não se aplica

c. Planejamento Macro:

Não se aplica

d. Resultados alcançados:

O reconhecimento do direito a receber relativo aos créditos tributários já vem sendo realizado dentro do mês de competência por intermédio de funcionalidade no FIPLAN denominada Reconhecimento do Ativo por Competência - RPC, entretanto cabe ainda adequações para alcançar de forma mais precisa os tributos indiretos.



Item 3.1.2 – Reconhecimento, mensuração e evidenciação dos **créditos previdenciários**, bem como dos respectivos encargos, multas e ajustes para perdas.

Prazo-Limite: **31/12/2019**

Responsabilidade: SAEB/SUPREV

Status: *não iniciado.*

a. Estudo do MCASP 8ª Edição:

Capítulo 2, 3 e 9 da Parte II (PCP) e Capítulo 5 da Parte III (PCE)

b. Planejamento Macro

Analisar, junto à SAEB, a possibilidade do RH Bahia gerar relatório para que seja possível as unidades reconhecerem essa obrigação por competência de forma inicialmente manual.

c. Resultados alcançados

Não se aplica

Item 3.1.3 - Reconhecimento, mensuração e evidenciação dos **demais créditos a receber**, (exceto créditos tributários, previdenciários e de contribuições a receber), bem como dos respectivos encargos, multas e ajustes para perdas.

Prazo-Limite: **31/12/2016**

Responsabilidade: SEFAZ/DEPAT

Status: *atendido*

a. Estudo do MCASP 8ª Edição:

Capítulo 2, 3 e 9 da Parte II (PCP) e Capítulo 5 da Parte III (PCE)

b. Ações realizadas em 2021:

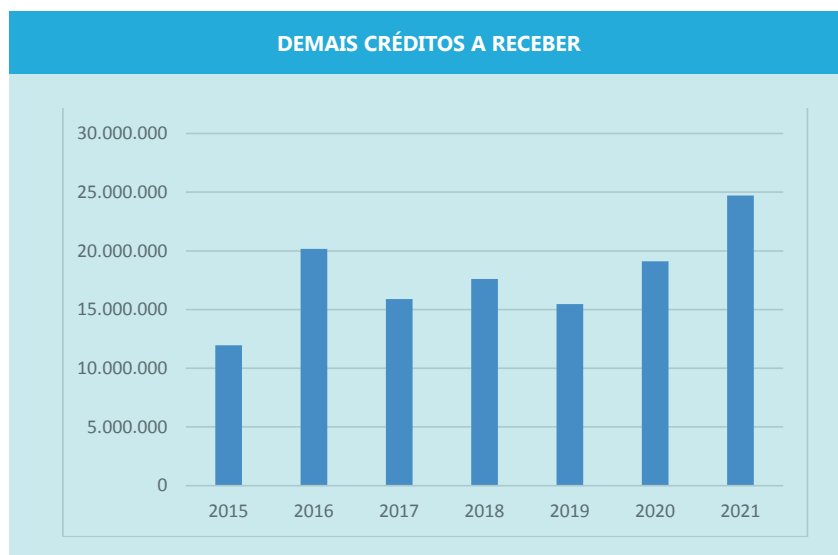
Não se aplica.

c. Planejamento Macro:

Não se aplica

d. Resultados alcançados:

O reconhecimento do direito a receber relativo aos demais créditos a receber já vem sendo realizado dentro do mês de competência por intermédio de funcionalidade no FIPLAN denominada Reconhecimento do Ativo por Competência – RPC.



Item 3.1.4 - Reconhecimento, mensuração e evidenciação da **Dívida Ativa, tributária e não-tributária**, e respectivo ajuste para perdas.

Prazo-Limite: **Imediato**

Responsabilidade: Dívida Ativa Tributária: SEFAZ/DARC / Dívida Ativa Não Tributária: PGE

Status: *atendido*

a. Estudo do MCASP 8ª Edição:

Capítulo 2, 3 e 9 da Parte II (PCP) e Capítulo 5 da Parte III (PCE).

b. Ações realizadas em 2021:

Não se aplica.

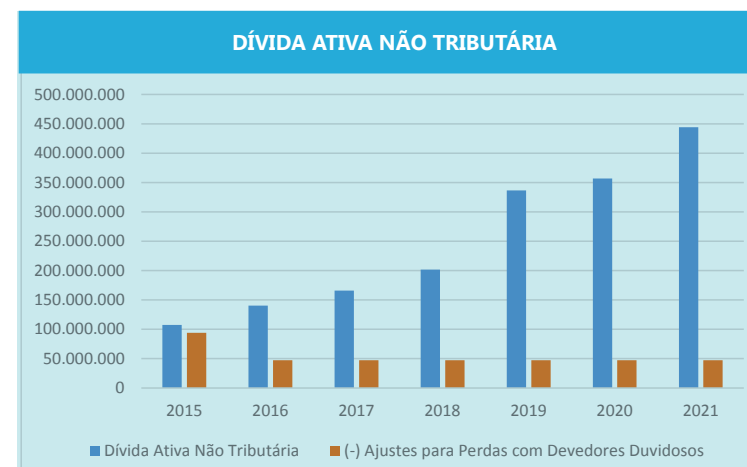
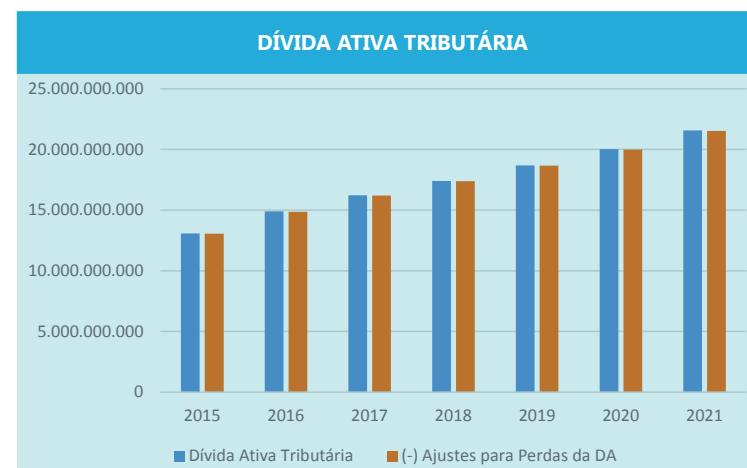
c. Planejamento Macro:

Não se aplica

d. Resultados alcançados:

Dívida ativa Tributária e Não Tributária sendo reconhecida conforme gráficos

seguintes.



Item 3.2.5 - Reconhecimento, mensuração e evidenciação das **provisões por competência**.

Prazo-Limite: **31/12/2018**



Responsabilidade: PGE

Status: *atendido*

a. Estudo do MCASP 8ª Edição:

Capítulo 12 da Parte II (PCP) – Item 12.2 e 12.3

b. Ações realizadas em 2021:

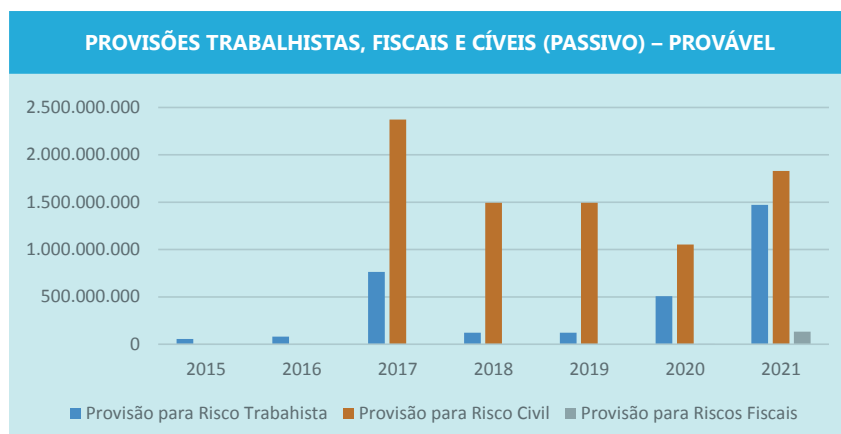
Não se aplica

c. Planejamento Macro para 2021:

Não se aplica

d. Resultados alcançados:

Provisões contingentes sendo reconhecidas conforme demonstrado no gráfico seguinte.



Item 3.2.6 - Evidenciação de **ativos e passivos contingentes** em contas de controle e em notas explicativas.

Prazo-Limite: **31/12/2018**

Responsabilidade: PGE

Status: *atendido (Passivos Contingentes)*

a. Estudo do MCASP 8ª Edição:

Capítulo 12 da Parte II (PCP) – Itens 12.3 e 12.4

b. Ações realizadas em 2021:

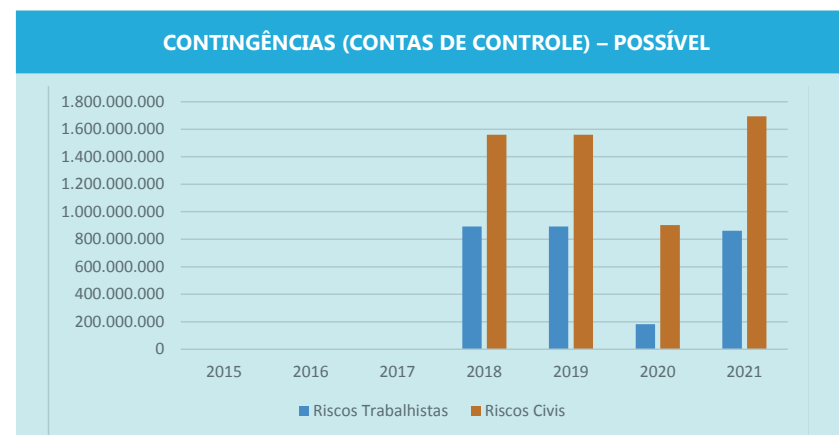
Não se aplica

c. Planejamento Macro:

Não se aplica

d. Resultados alcançados:

Passivos Contingentes sendo reconhecidos em contas de controle conforme determina o MCASP. Os Ativos Contingentes, conforme o MCASP, não devem ser reconhecidos



Item 3.3.7 - Reconhecimento, mensuração e evidenciação dos **bens móveis e imóveis**; respectiva depreciação ou exaustão; reavaliação e redução ao valor recuperável (exceto bens do patrimônio cultural e de infraestrutura)

Prazo-Limite: **31/12/2018**

Responsabilidade: Bens Móveis: SAEB/SRL / Bens Imóveis Adm. Direta: SAEB/SUPAT / Bens Imóveis Adm. Indireta: Cada Entidade.



Status: *item atendido*

a. Estudo do MCASP 8ª Edição:

Capítulos 5 e 7 da Parte II (PCP)

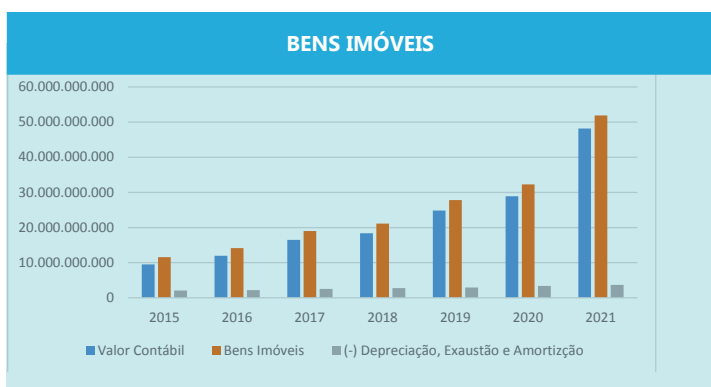
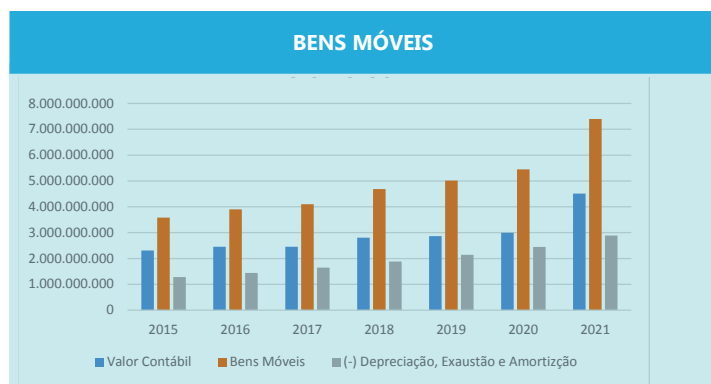
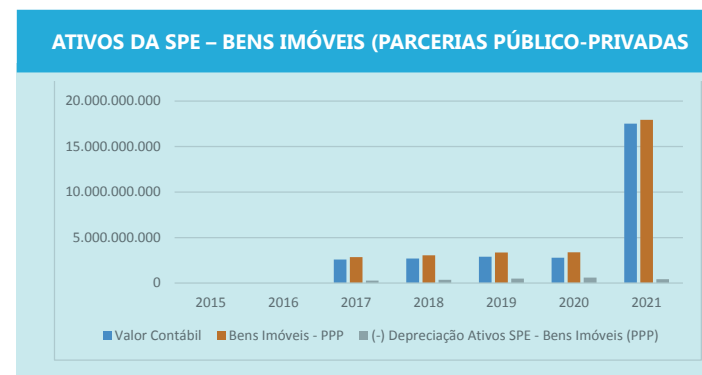
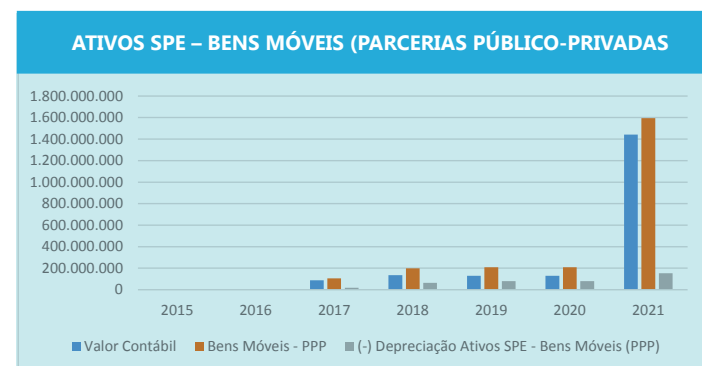
b. Ações realizadas em 2021:

c. Planejamento Macro para 2021:

Visando evitar desalinhamento entre os valores constantes nos sistemas de patrimônio e o sistema contábil, a comissão recomenda fortemente a busca pela integração entre esses sistemas.

d. Resultados alcançados:

Conforme gráficos seguintes.





Item 3.3.8 – Reconhecimento, mensuração e evidenciação dos **bens de infraestrutura**; respectiva depreciação, amortização ou exaustão; reavaliação e redução ao valor recuperável.

Data Limite: **31/12/2021**

Responsabilidade: SEINFRA/SIT

Status: *item atendido parcialmente (ainda no prazo)*

a. Estudo do MCASP 8ª Edição:

Capítulos 5 e 7 da Parte II (PCP)

b. Ações realizadas em 2021:

- V. Para levantamento das Obras de Artes Especiais - OAE'S em 2021, foi utilizado o banco de dados interno existente das: Pontes, pontilhões e viadutos com fim de avaliar este bem de infraestrutura. Neste interim, foram segregadas as OAE'S mais antigas das OAE'S mais recentes. A fim de definir com mais clareza o estado de conservação das mesmas, logo que as Pontes mais recentes (2010 em diante) estão com excelente estado de conservação e as mais antigas também se encontrarem em estado satisfatório, resultante também das manutenções realizadas. Este bem teve sua vida útil definida em 50 anos.
- VI. A partir da avaliação citada no item "i" foi gerado pela SIT/SEINFRA uma metodologia de avaliação com base nos dados históricos e inspeção visual. Onde foi encontrada 34 Pontes construídas nos últimos 10 anos em estado 100% e os demais itens de infraestrutura em estado médio de 70%. Foi verificado o custo das obras executadas pela SIT/SEINFRA até Agosto/2021 e da valoração existente da média de preços DNIT — Custo Médio Gerencial de OAE (base de Setembro/2021, disponível em: <https://simuladorcmg-ibre.fgv.br>. Para definir os custos adotados no trabalho realizado. Sendo as áreas encontradas de 246.693,43m² para as OAE'S mais antigas (anterior a 2010) e 35.371,86m² (após 2010) totalizando uma área total construída com manutenção e tráfego: 282.065,29m².

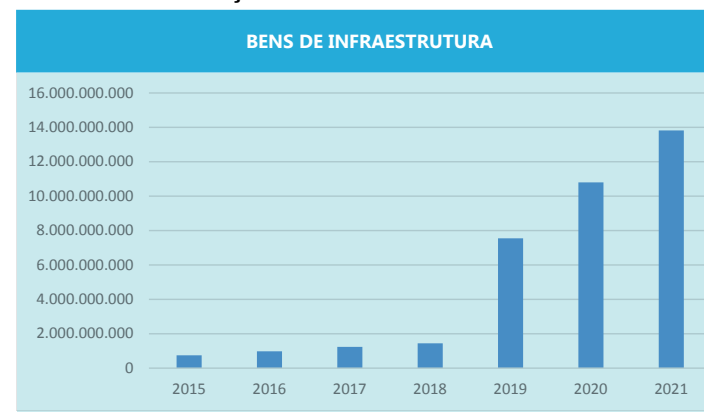
- VII. Com essas informações foi definido o custo médio por m² de R\$ 10.136,18 (dez mil, cento e trinta e seis reais e dezoito centavos) atribuídos percentuais de avaliação (70% — 100%) e com isso, chegou-se ao valor das OAE'S **construídas até agosto/2021: R\$ 2.108.905.847,79** (dois bilhões cento e oito milhões novecentos e cinco mil, oitocentos e quarenta e sete reais e setenta e nove centavos).
- VIII. Com os valores estabelecidos conforme os critérios relatados foram realizados, em 30/12/2021, a contabilização das OAE'S — Obras de Artes Especiais em contrapartida à conta de Ajustes de Exercícios Anteriores. Conforme metodologia realizada.


c. Planejamento Macro para 2021:

Iniciar/continuar o planejamento para a avaliação e contabilização dos seguintes itens:

- a) Obras de artes especiais (Pontes, viadutos, pontilhões, etc.) — continuar
- b) Faixa de domínio que acompanha a malha rodoviária; Os Terrenos das Estradas não foram avaliados, sendo um trabalho a ser realizado a partir de 2022, o que gerará uma reavaliação do bem na Malha Rodoviária

d. Resultados Alcançados





Item 3.3.9 – Reconhecimento, mensuração e evidenciação dos bens do **patrimônio cultural**; respectiva depreciação, amortização ou exaustão; reavaliação e redução ao valor recuperável (quando passível de registro segundo IPSAS, NBC TSP e MCASP)

Prazo-Limite: **31/12/2021**

Responsabilidade: <a definir>

Status: não iniciado

- a. Estudo do MCASP 8ª Edição:**
Capítulos 5 e 7 da Parte II (PCP)
- b. Ações Realizadas em 2021:**

c. Planejamento Macro:

A definir.

Item 3.4.10 - Reconhecimento, mensuração e evidenciação das **obrigações por competência decorrentes de empréstimos, financiamentos e dívidas contratuais e mobiliárias.**

Prazo-Limite: **31/12/2018**

Responsabilidade: SEFAZ/DEPAT/GEPUB

Status: *item atendido*

a. Estudo do MCASP 8ª Edição:

Capítulos 2 e 3 da Parte II (PCP) e Capítulos 2, 3, 6 e 7 da Parte III (PCE).

b. Ações realizadas em 2021:

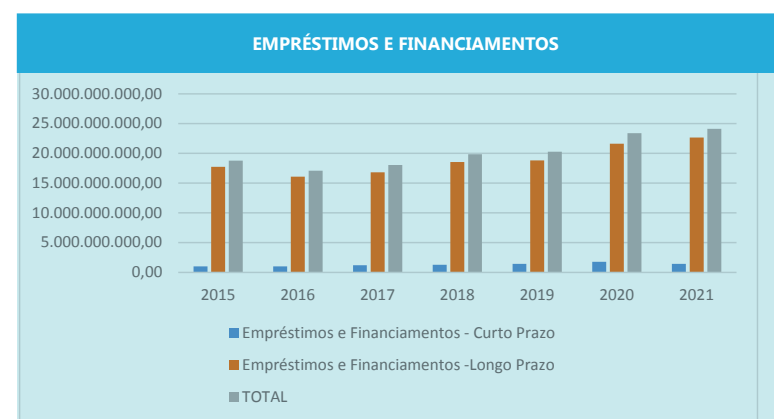
Não se aplica.

c. Planejamento Macro:

Não se aplica.

d. Resultados Alcançados:

Conforme gráfico seguinte:





Item 3.4.11 - Reconhecimento, mensuração e evidenciação das **obrigações por competência decorrentes de benefícios a empregados** (ex.: 13º salário, férias, etc.).

Prazo-Limite: **Imediato**

Responsabilidade: SEFAZ/SAF/DICOP e SAEB/SRH

Status: *item em andamento*

a. Estudo do MCASP 8ª Edição:

Capítulos 2 e 3 da Parte II (PCP) e Capítulos 2, 3, 6 e 7 da Parte III (PCE).

b. Ações realizadas em 2021:

Foi desenvolvida sistemática contábil para que seja possível a contabilização ainda de que forma manual pelas unidades, a partir de relatório a ser desenvolvido pela equipe do RH Bahia (SAEB).

c. Planejamento Macro para 2021:

- a) Solicitar à SAEB a geração de relatório no RH Bahia para que as unidades descentralizadas obtenham as informações para a devida contabilização por competência do 13º salário e das Férias

Item 3.4.12 - Reconhecimento, mensuração e evidenciação da **provisão atuarial** do regime próprio de previdência dos servidores públicos civis e militares.

Prazo-Limite: **Imediato**

Responsabilidade: SAEB/SUPREV

Status: *item atendido*

a. Estudo do MCASP 8ª Edição:

Capítulos 2 e 3 da Parte II (PCP) e Capítulos 2, 3, 6 e 7 da Parte III (PCE).

Obs.: O MCASP não possui um capítulo específico para tratar do assunto: os capítulos 2, 3 e 4 da Parte II (Procedimentos Contábeis Patrimoniais) tratam de aspectos gerais de reconhecimento e mensuração de ativos e passivos e de variações patrimoniais.

b. Ações realizadas em 2021:

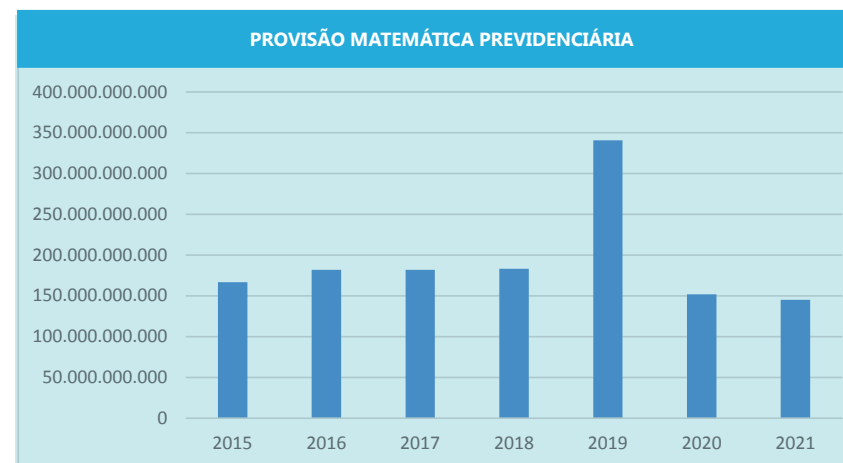
Não se aplica

c. Planejamento Macro:

Não se aplica

d. Resultados Alcançados:

Conforme gráfico seguinte.



Item 3.4.13 - Reconhecimento, mensuração e evidenciação das **obrigações com fornecedores** por competência.

Prazo-Limite: **31/12/2015**

Responsabilidade: SEFAZ/SAF/DICOP

Status: *item atendido*



a. Estudo do MCASP 8ª Edição:

Capítulos 2 e 3 da Parte II (PCP) e Capítulos 2, 3, 6 e 7 da Parte III (PCE).

Obs.: O MCASP não possui um capítulo específico para tratar do assunto: os capítulos 2, 3 e 4 da Parte II (Procedimentos Contábeis Patrimoniais) tratam de aspectos gerais de reconhecimento e mensuração de ativos e passivos e de variações patrimoniais.

b. Ações realizadas em 2021:

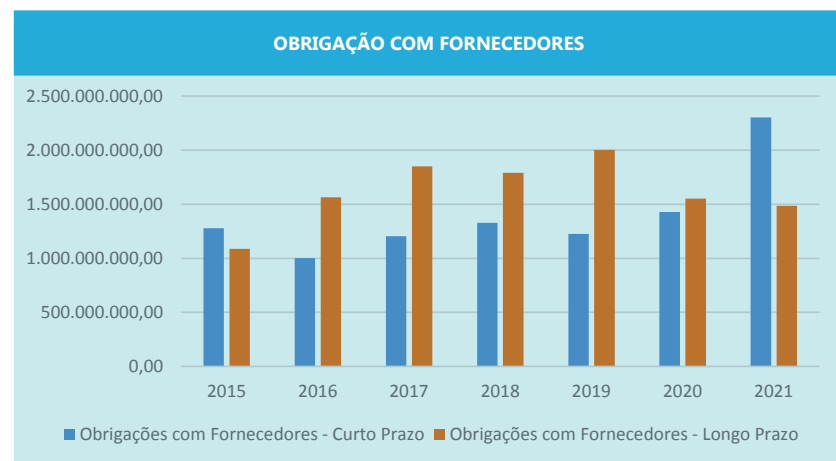
Não se aplica.

c. Planejamento Macro:

Não se aplica

d. Resultados Alcançados:

Conforme gráfico seguinte.



Item 3.4.14 - Reconhecimento, mensuração e evidenciação das demais obrigações por competência.

Item ainda não definido pela Secretaria do Tesouro Nacional – STN

Item 3.5.15 – Reconhecimento, mensuração e evidenciação de softwares, mar-

cas, patentes, licenças e congêneres, classificados como **intangíveis** e eventuais amortização, reavaliação e redução ao valor recuperável.

Prazo-Limite: **31/12/2019**

Responsabilidade: SEFAZ/SAF/DICOP (Diretrizes e Orientações) / Todas as UO: reconhecimento, mensuração e Contabilização.

Status: *item atendido*

a. Estudo do MCASP 8ª Edição:

Capítulos 6 e 7 da Parte II (PCP)

b. Ações realizadas em 2021:

i. Encaminhando o ofício circular DICOP n.º 30/2021, de 26 de outubro de 2021, chamando a atenção das unidades para a necessidade de continuarmos com o reconhecimento e contabilização dos ativos intangíveis conforma a Orientação Técnica 72/2020, de 08/09/2020.

c. Planejamento Macro:

Não se aplica

d. Resultados alcançados:

Conforme gráfico seguinte.





Item 3.6.17 - Reconhecimento, mensuração e evidenciação dos **investimentos permanentes**, e respectivos ajustes para perdas e redução ao valor recuperável.

Data-Limite: **31/12/2018**

Responsabilidade: SEFAZ/SAF/DEPAT (Encargos Gerais)

Status: *atendido*

a. Estudo do MCASP 8ª Edição:

Tópico 3.2 do Capítulo 3 Parte II (PCP)

b. Ações realizadas em 2021:

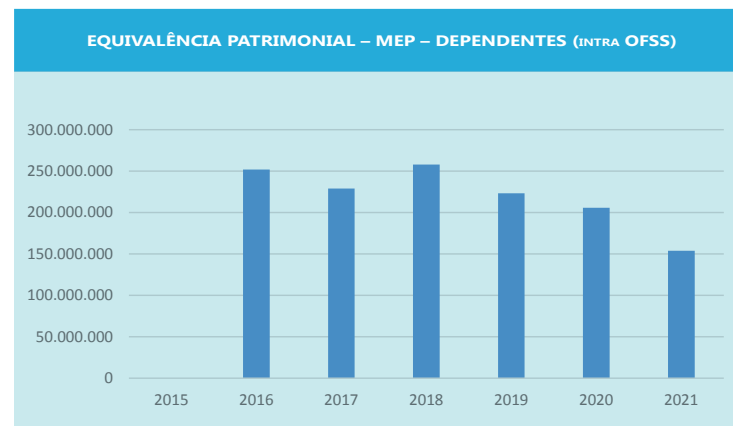
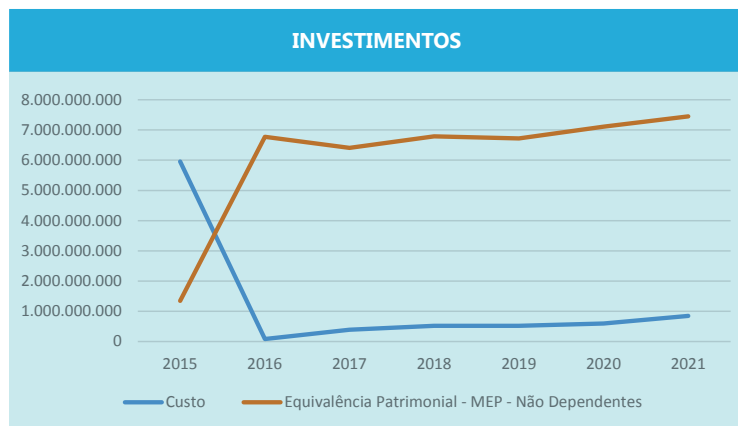
Não se aplica

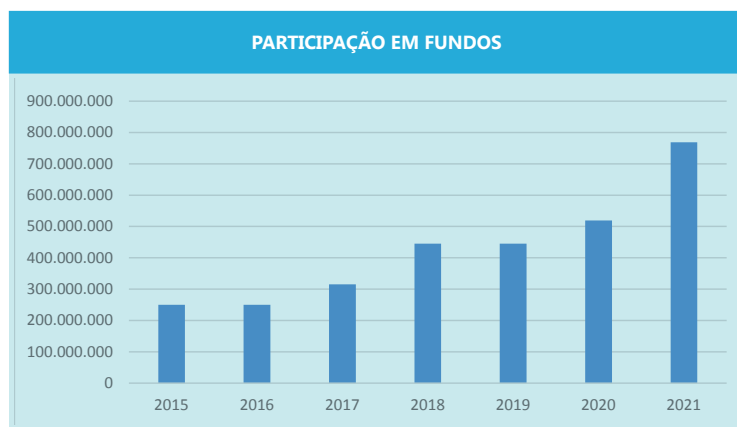
c. Planejamento Macro:

Não se aplica

d. Resultados Alcançados:

Conforme gráficos seguintes.





Item 3.7.18 – Reconhecimento, mensuração e evidenciação dos **estoques**.

Prazo-Limite: **31/12/2020**

Responsabilidade: SAEB/SRL

Status: *item atendido*

a. Estudo do MCASP:

Capítulo 4 Parte II (PCP)

b. Ações realizadas em 2021:

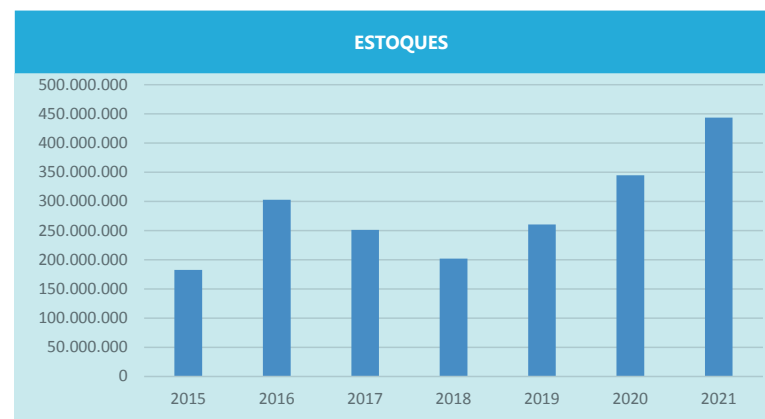
Não se aplica

c. Planejamento Macro:

Não se aplica

d. Resultados Alcançados:

Conforme gráfico seguinte



Item 3.4.19 – Reconhecimento, mensuração e evidenciação **dos demais aspectos referentes aos procedimentos patrimoniais** estabelecidos nas IPSAS, NBC TSP e MCASP

Item ainda não definido pela Secretaria do Tesouro Nacional – STN.

3. GESTÃO ORÇAMENTÁRIA

A Gestão Orçamentária decorre da formulação de um planejamento no qual são definidos parâmetros e orientações com o objetivo de subsidiar os gestores de recursos na implementação das diversas políticas públicas formuladas visando atender às necessidades da população.

As bases orçamentárias da gestão pública na Bahia, em 2021, foram lastreadas nos instrumentos constitucionais e legais descritos a seguir:

Plano Plurianual – PPA: O Plano Plurianual instituído pela Lei nº 14.172, de 06 de novembro de 2019, para o período de 2020-2023, se constitui numa importante peça do sistema de planejamento governamental definida pela Carta Magna, estabelecendo de forma regionalizada, as diretrizes, os objetivos e as metas para os dispêndios e investimentos e as pertinentes aos programas de duração continuada. Assim, o Plano Plurianual constitui-se em instrumento intermediário entre o Planejamento Estratégico de longo prazo e os orçamentos anuais. Nesse ano o Plano foi alterado em duas ocasiões: pela Lei 14.289, publicado no DO de 08 de janeiro e Lei 14.393, DO de 15 de dezembro.

Lei de Diretrizes Orçamentárias – LDO: as diretrizes orçamentárias para o exercício financeiro de 2021 foram estabelecidas pela Lei nº 14.288, de 31 de dezembro de 2020, contemplando prioridades e metas a serem alcançadas pelas ações governamentais em conformidade com o disposto no § 2º do art.

165 da Constituição Federal, no § 2º do art. 159 da Constituição Estadual e na Lei Complementar Federal nº 101, de 04 de maio de 2000.

Lei Orçamentária Anual – LOA: O orçamento de 2021 foi aprovado pela Lei nº 14.291, de 19 de janeiro de 2021, apresentando a estimativa da receita e a fixação da despesa nos termos das Constituições Federal e Estadual, e compatível com as ações estruturadas pelo PPA e as diretrizes estabelecidas na LDO.

Cronograma de Execução Mensal de Desembolso: O Cronograma Mensal de Desembolso para o exercício de 2021 foi estabelecido pelo Decreto Financeiro nº 01 de 20 de janeiro de 2021 com fundamento no disposto nos arts. 8 e 13 da Lei Complementar Federal nº 101, de 04 de maio de 2000, nos arts. 47 a 50 da Lei Federal nº. 4.320, de 17 de março de 1964, no art. 44 da Lei Estadual nº 12.834, de 10 de julho de 2013, objetivando assegurar o cumprimento das metas fiscais na execução dos orçamentos fiscal e da seguridade social em conformidade com o art. 11 da Lei Estadual nº 13.470, de 30 de dezembro de 2015.

Neste tópico – Gestão Orçamentária - serão apresentados os principais dados referentes à execução orçamentária do exercício, procedendo-se a análise e a interpretação dos resultados provenientes da realização da receita e da despesa orçamentárias, tendo como objetivo a verificação do desempenho do Estado da Bahia na gestão orçamentária em 2021.



3.1 BALANÇO ORÇAMENTÁRIO

O Balanço Orçamentário é o instrumento que demonstra a execução orçamentária da entidade pública e sua estrutura obedece ao modelo proposto pela Lei Federal nº 4.320/64, configurando-se em duas seções nas quais são demonstradas as receitas previstas e as despesas fixadas, em confronto com os ingressos orçamentários e as despesas empenhadas. A partir da comparação entre as receitas e as despesas, o resultado poderá ser deficitário, superavitário ou de equilíbrio orçamentário.

A Tabela 3.01 apresenta o Balanço Orçamentário Consolidado do Estado da Bahia no exercício de 2021 de forma resumida, especificando as receitas previstas e realizadas e as despesas fixadas e empenhadas, correspondentes aos grupos correntes e de capital.

TABELA 3.01	BALANÇO ORÇAMENTÁRIO RESUMIDO - 2021			VALORES EM REAL
ESPECIFICAÇÃO	RECEITA			
	PREVISTA ATUALIZADA	REALIZADA	DIFERENÇA	REALIZAÇÃO ⁽¹⁾
Receitas Correntes ⁽³⁾	60.536.179.655	66.224.492.021	5.688.312.366	109,40%
(-) Conta Retificadora da Receita Corrente	-5.853.946.982	-7.318.904.174	1.464.957.192	125,03%
Receitas Correntes Retificadas (A) ⁽²⁾	54.682.232.673	58.905.587.847	4.223.355.174	107,72%
Receita de Capital Retificada (B)	2.543.626.011	1.789.759.639	-753.866.372	70,36%
SOMA I (A + B)	57.225.858.684	60.695.347.487	3.469.488.803	106,06%

Continua

Continuação

TABELA 3.01	BALANÇO ORÇAMENTÁRIO RESUMIDO - 2021			VALORES EM REAL
ESPECIFICAÇÃO	DESPESA			
	FIXADA ATUALIZADA	EMPENHADA	DIFERENÇA	REALIZAÇÃO ⁽¹⁾
Despesas Corrente (C)	52.006.640.311	49.627.199.426	2.379.440.885	95,42%
Despesas de Capital (D)	9.140.197.902	6.954.924.919	2.185.272.983	76,09%
Reserva de Contingência (E)	0	-	-	
SOMA II (C+D+E)	61.146.838.213	56.582.124.345	4.564.713.868	92,53%
SUPERÁVIT / DÉFICIT ORÇAMENTÁRIO		4.113.223.142		
TOTAL		60.695.347.487		

Fonte: FIPLAN / SEFAZ

⁽¹⁾ Percentual de realização da receita e da despesa em comparação às respectivas previsão e fixação.

⁽²⁾ Essa nomenclatura diverge da denominação utilizada no FIPLAN para diferenciá-la da Receita Corrente Líquida (RCL) apurada na LRF.

⁽³⁾ As Receitas Intraorçamentárias Correntes foram incluídas em Receitas Correntes.

A Receita Total atingiu o montante de R\$ 60,70 bilhões o que corresponde a 106,06% do orçamento previsto atualizado e representa excesso de arrecadação de R\$ 3,47 bilhões, ou seja, 6,06%.

Do ponto de vista da Despesa, observa-se que dos R\$ 61,15 bilhões previstos orçamentariamente em 2021 foram empenhados R\$ 56,58 bilhões, o que representa 92,53%, obtendo-se uma economia orçamentária no valor de R\$4,56 bilhões.

3.1.1 Análise do Balanço Orçamentário por meio de quocientes

A análise de balanço por quocientes é determinada em função da relação existente entre dois elementos, indicando a proporção de um em relação ao outro.



Para analisar o balanço orçamentário podem-se utilizar os seguintes índices:

Quociente do Resultado Orçamentário – É a relação entre a Receita Arrecadada e a Despesa Executada (empenhada). Por meio deste índice pode-se avaliar se houve um resultado deficitário, superavitário ou nulo. Caso o índice seja igual a 1, representa um resultado nulo, maior que 1, indica superávit e menor que 1, déficit.

Em 2021 esse quociente foi:

$$\frac{\text{RECEITA REALIZADA}}{\text{DESPESA EMPENHADA}} = \frac{60.695.347.487}{56.582.124.345} = 1,07$$

Quociente de Execução da Receita – Esse índice compara a efetiva arrecadação com a previsão da receita, excetuando aqui a dedução do Superávit Financeiro de Exercícios Anteriores. Se o índice for igual a 1, a arrecadação foi exatamente o valor previsto, caso seja menor que 1 houve insuficiência de arrecadação e, se for maior que 1, houve excesso de arrecadação.

Esse índice calculado em 2021 foi:

$$\frac{\text{RECEITA REALIZADA}}{\text{RECEITA PREVISTA ATUALIZADA}} = \frac{60.695.347.487}{57.225.858.684} = 1,06$$

Quociente de execução da despesa – demonstra a relação entre a despesa executada (empenhada) e a despesa fixada atualizada e tem por finalidade indicar a economia orçamentária. No exercício de 2021 verifica-se que para cada R\$ 1,00 de despesa fixada, executou-se aproximadamente R\$ 0,93, conforme calculado abaixo:

$$\frac{\text{DESPESA EMPENHADA}}{\text{DESPESA FIXADA}} = \frac{56.582.124.345}{61.146.838.213} = 0,93$$

3.2 RESULTADO ORÇAMENTÁRIO

A Tabela 3.02 demonstra, no exercício de 2021, superávit orçamentário no valor de R\$ 4,116 bilhões, decorrente da diferença entre o total das receitas realizadas e das despesas empenhadas. Tal valor diverge do resultado orçamentário do Anexo 12 – Balanço Orçamentário da lei 4320/64, cujo valor monta um superávit de R\$4,113 bilhões, ocasionando uma diferença de R\$ -3,52 milhões, proveniente da diferença apurada entre as receitas e despesas intra-orçamentárias.

Comparando o resultado do exercício de 2021 com o ano anterior, observa-se que ocorreu um aumento do superávit corrente, mais que o dobro, ocorrendo o mesmo com o déficit de capital, resultando num significativo superávit orçamentário, confirmando uma tendência dos últimos exercícios. Esses números foram influenciados pela multa imposta à FORD, por conta do encerramento das suas atividades na Bahia, em um montante de R\$2,15 bilhões.

TABELA 3.02	COMPARATIVO DA EXECUÇÃO DO RESULTADO ORÇAMENTÁRIO - 2018 a 2021			VALORES EM R\$
ESPECIFICAÇÃO	2018	2019	2020	2021
Receitas Correntes	49.947.428.356	53.252.090.344	55.188.570.819	66.224.492.021
(-) Conta Retificadora da Receita Corrente	-5.455.271.787	-5.633.082.550	-5.756.920.499	-7.318.904.174
Receitas Correntes Retificadas (A) ⁽¹⁾	44.492.156.569	47.619.007.794	49.431.650.320	58.905.587.847
Despesas Correntes (B)	42.785.990.401	45.042.971.323	44.837.096.094	49.627.199.426
(=) Superávit Corrente C = (A - B)	1.706.166.168	2.576.036.471	4.594.554.226	9.278.388.422
Receitas de Capital (D)	1.385.198.119	1.279.643.525	1.748.888.975	1.789.759.639

Continua



Continuação

Despesas de Capital (E)	4.011.959.377	3.845.543.000	4.196.596.202	6.954.924.919
(=) Déficit de Capital F = (D - E)	-2.626.761.259	-2.565.899.475	-2.447.707.227	-5.165.165.280
Déficit/Superávit Orçamentário (C - F)	-920.595.091	10.136.996	2.146.849.999	4.113.223.142
Déficit/Superávit Orçamentário corrigido pelo IPCA	-1.104.622.049	11.660.586	2.362.823.109	4.113.223.142

Fonte: FIPLAN /SEFAZ

⁽¹⁾ Essa nomenclatura diverge da denominação utilizada no SICOF - FIPLAN para diferenciá-la da Receita Corrente Líquida (RCL) apurada na LRF.

Podemos observar também na Tabela 3.02 que as Receitas Correntes nos quatro anos analisados tiveram um crescimento de 32,40% enquanto as despesas correntes apresentaram um acréscimo de 15,99%. Já as Receitas de Capital tiveram um acréscimo de 29,21% enquanto as despesas de capital cresceram 73,35% no período, evidenciando que, não obstante a dificuldade de captação de recursos desta natureza, o Estado vem mantendo um altíssimo grau de investimentos.

A Tabela 3.03 demonstra alguns Resultados da Execução Orçamentária do ano de 2021 sem considerar os ingressos e dispêndios extra orçamentários. Observa-se também na tabela o resultado financeiro total e por categoria econômica.

TABELA 3.03	RESULTADOS DA EXECUÇÃO ORÇAMENTÁRIA - 2021			VALORES EM R\$
		CORRENTE	CAPITAL	TOTAL
Receitas Realizada	a	58.905.587.847	1.789.759.639	60.695.347.487
Despesa Empenhada	b	49.627.199.426	6.954.924.919	56.582.124.345
Despesa Liquidada	c	49.024.893.935	6.081.160.002	55.106.053.937
Despesa Paga	d	48.665.292.155	6.033.946.285	54.699.238.440

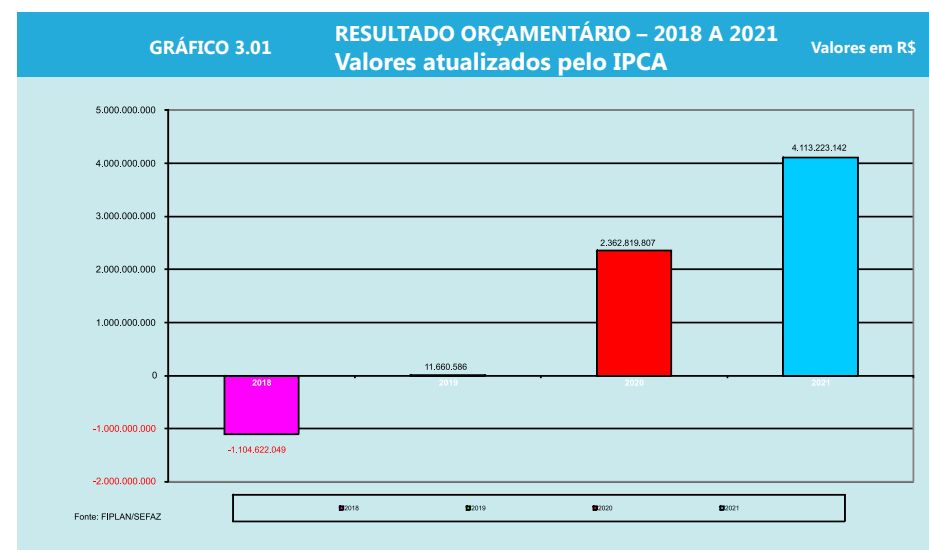
Continua

Continuação

Resultado da Execução Orçamentária	a-b	9.278.388.422	(5.165.165.280)	4.113.223.142
Resultado Financeiro	a-d	10.240.295.692	(4.244.186.645)	5.996.109.047

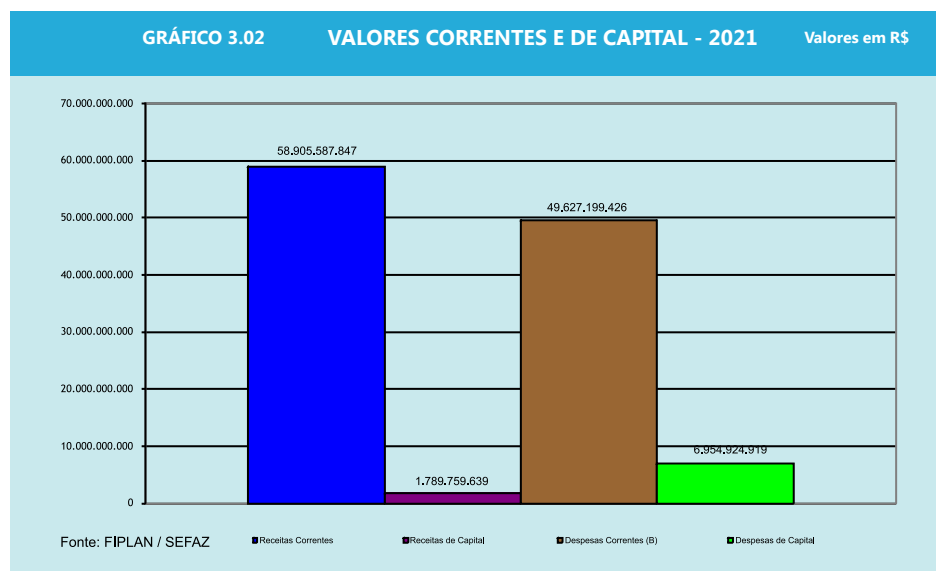
Fonte: FIPLAN /SEFAZ

O Gráfico 3.01 evidencia os resultados orçamentários de 2018 a 2021, apresentando os valores corrigidos pelo Índice de Preços ao Consumidor – Amplo, calculado pelo Instituto Brasileiro de Geografia e Estatística - IBGE.





No Gráfico 3.02 observa-se que, em 2021, a arrecadação da receita corrente foi suficiente para atender as despesas correntes, mas as receitas de capital não foram suficientes para financiar a totalidade das despesas de capital.



3.3 RECEITA ORÇAMENTÁRIA

Receitas orçamentárias são aquelas pertencentes ao ente público, arrecadadas exclusivamente para aplicação em programas e ações governamentais. Estes recursos permitem o financiamento dos serviços essenciais, bem como a aplicação em investimentos estruturantes visando o bem-estar da população.

A composição destas receitas pode ser vista na Tabela 3.04.

As categorias econômicas Receitas Correntes e Receitas de Capital encontram-se de forma detalhada, classificadas por grupo e subgrupos de contas e divididas em Receita Própria, Transferências e Operações de Crédito. As Receitas Correntes realizaram R\$ 63,48 bilhões enquanto que as Receitas de Capital atingiram R\$1,79 bilhões. Considerando as Receitas Correntes Ajustadas, isto é, acrescidas das Receitas Intraorçamentárias e deduzidas as contas retificadoras, e as Receitas de Capital Ajustadas, deduzidas as contas retificadoras, estes valores são, respectivamente, R\$58,91 bilhões e R\$1,79 bilhões, num total de R\$60,70 bilhões.

As Receitas Próprias, arrecadadas em razão da atuação econômica no mercado, foram responsáveis por 61,17% do total geral; as Transferências, oriundas de terceiros por força constitucional ou legal sem a correspondente prestação de serviços, 31,75%; e as Operações de Crédito, resultantes de empréstimos ou financiamentos bancários no país ou no exterior, 1,27%.



TABELA 3.04 ESPECIFICAÇÃO	RECEITAS TOTAIS - 2021			VALORES EM REAL	
	RECEITA PRÓPRIA	TRANSFERÊNCIAS	OPERAÇÕES DE CRÉDITO	TOTAL	AV ⁽²⁾
Receitas Correntes	44.208.302.361	19.268.040.747	-	63.476.343.108	-
Impostos, taxas e cont. de melhoria	37.125.700.848			37.125.700.848	61,17%
Transferências Correntes		19.268.040.747		19.268.040.747	31,75%
Contribuições	3.373.795.469			3.373.795.469	5,56%
Patrimonial	501.438.422			501.438.422	0,83%
Serviços	156.393.921			156.393.921	0,26%
Demais Receitas Correntes	3.050.973.701			3.050.973.701	5,03%
(-)Retificadora Receita Corrente	(7.318.841.422)			(7.318.841.422)	-12,06%
Receitas Intraorçamentárias	2.748.148.913			2.748.148.913	4,53%
(-)Retificadora Receitas Intraorçamentárias	(62.752)			(62.752)	0,00%
Receitas Correntes Retificadas ⁽¹⁾	39.637.547.100	19.268.040.747	-	58.905.587.847,33	97,05%
Receitas de Capital	768.799.880	249.146.663	772.649.844	1.790.596.386	2,95%
Operações de Crédito			772.649.844	772.649.844	1,27%
Transferências de Capital		249.146.663		249.146.663	0,41%
Alienações de Bens	10.386.520			10.386.520	0,02%
Amortização de Empréstimos	172.528.088			172.528.088	0,28%
Outras Receitas de Capital ⁽³⁾	585.885.272	-	-	585.885.272	0,97%
(-)Retificadora Receitas de Capital	(836.747)			(836.747)	0,00%
Receitas de Capital Retificadas	767.963.133	249.146.663	772.649.844	1.789.759.639	2,95%
Total das Receitas	40.405.510.233	19.517.187.410	772.649.844	60.695.347.487	100,00%
Participação	66,57%	32,16%	1,27%	100,00%	

Fonte: SEFAZ/SAF/DICOP - (FIPLAN)

Nota: no item Demais Receitas Correntes estão compreendidas as receitas Agropecuária, Receitas Correntes Diversas e Outras Receitas Correntes

⁽¹⁾ Essa nomenclatura diverge da denominação utilizada no FIPLAN para diferenciá-la da Receita Corrente Líquida (RCL) apurada na LRF.

⁽²⁾ Análise Vertical. Participação do item no total das receitas realizadas, incluídas as Receitas Intraorçamentárias

⁽³⁾ Inclui Receitas Intraorçamentárias de Capital retificadas

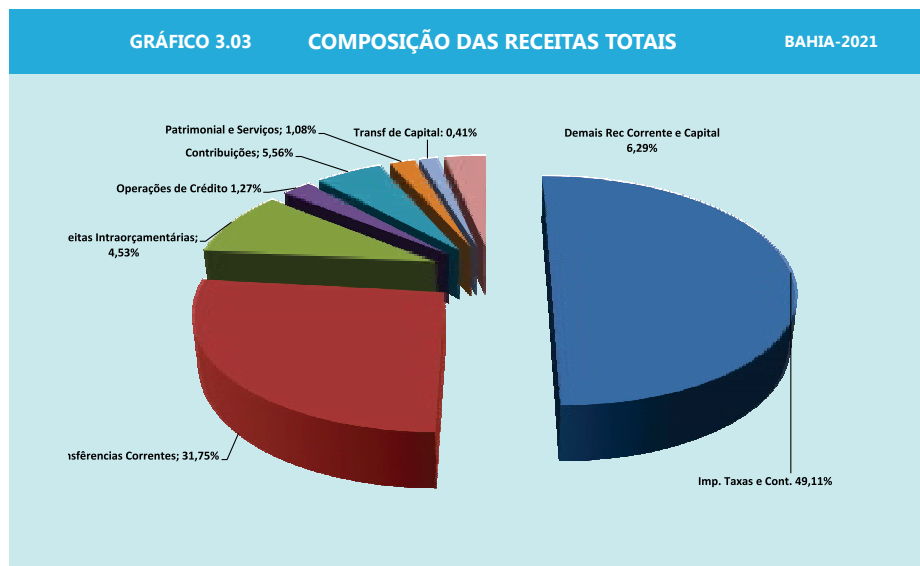
O Gráfico 3.03 ilustra a participação de cada uma das receitas em relação ao total arrecadado. Vale ressaltar que as Contas Retificadoras das Receitas Correntes e de Capital foram deduzidas do total para que fossem calculados os percentuais de cada um dos itens. Percebe-se que a Receita Tributária corresponde a 49,11%, as Transferências Correntes a 31,75% e as Contribuições a 5,56%. Portanto, apenas com a soma das duas maiores receitas correntes alcança-se o percentual de 80,86% do total das receitas orçamentárias.

Com o objetivo de demonstrar os valores previstos e os realizados no exercício de 2021, a Tabela 3.05 apresenta as receitas classificadas por grupo e subgru-

pos de contas confrontando aqueles valores. Houve uma realização de 109,40% da previsão atualizada das Receitas Correntes. Observa-se que o resultado dos principais itens ficou acima do limite da previsão atualizada, principalmente daqueles que possuem valores relevantes. A exceção ficou por conta dos itens componentes das Receitas de Contribuições, atingindo 96,92%, de Serviços, com 61,19%, as Intra-orçamentárias, com 98,26% e da Receita de Capital, que na média atingiram somente 70,04% do previsto, devido ao forte impacto negativo no item e Transferência de Capital (queda de 72,40%), em razão da baixa participação do Governo Federal para a COVID; A participação das Operações de Crédito teve um declínio de 42,33% em decorrência do ajuste fiscal promovido



pele Governo Federal, e por força do Programa de Ajuste Fiscal do Estado (PAF), que não possibilitou contratação de novas operações de crédito no ano de 2021 com aval do governo federal.



Fonte: SEFAZ / SAF/DICOP - (FIPLAN)

Nota 1: para melhor visualização dos dados foram desconsiderados os valores com participação menor que 1%.

Nota 2: os percentuais foram calculados sobre a receita bruta.

TABELA 3.05 ESPECIFICAÇÃO	RECEITAS TOTAIS - 2021		VALORES EM R\$		
	RECEITA		REALIZAÇÃO AH ⁽²⁾	PARTICIPAÇÃO AV ⁽³⁾	DIFERENÇA ⁽⁴⁾
	PREVISÃO ATUALIZADA	REALIZADA			
Receitas Correntes	60.536.179.655	66.224.492.021	109,40%	97,37%	9,40%
Impostos, Taxas e Contribuições	35.303.881.949	37.125.700.848	105,16%	54,58%	5,16%
Transferências Correntes	17.203.738.034	19.268.040.747	112,00%	28,33%	12,00%
Contribuições	3.481.044.652	3.373.795.469	96,92%	4,96%	-3,08%
Patrimonial	330.040.743	501.438.422	151,93%	0,74%	51,93%
Serviços	255.588.310	156.393.921	61,19%	0,23%	-38,81%
Demais Receitas Correntes ⁽¹⁾	1.165.003.192	3.050.973.701	261,89%	4,49%	161,89%
Receitas Intraorçamentárias	2.796.882.775	2.748.148.913	98,26%	4,04%	-1,74%
Receitas de Capital	2.543.626.011	1.790.596.386	70,40%	2,63%	-29,60%
Operações de Crédito	1.339.674.467	772.649.844	57,67%	1,14%	-42,33%
Transferência de Capital	902.820.816	249.146.663	27,60%	0,37%	-72,40%
Alienações de Bens	16.638.300	10.386.520	62,43%	0,02%	-37,57%
Amortização de Empréstimos	111.299.831	172.528.088	155,01%	0,25%	55,01%
Outras Receitas de Capital ⁽⁵⁾	173.192.597	585.885.272	338,29%	0,86%	238,29%
Total das Receitas	63.079.805.666	68.015.088.407	107,82%	100,00%	7,82%

Fonte: SEFAZ / SAF/DICOP - (FIPLAN)

⁽¹⁾ No item Demais Receitas Correntes estão compreendidas as receitas Agropecuária, Industrial e Outras Receitas Correntes.

⁽²⁾ Análise Horizontal. Percentual das receitas realizadas em comparação com a sua previsão.

⁽³⁾ Análise Vertical. Participação do item no total das receitas realizadas, excluídas as contas retificadoras e incluídas as Receitas Intraorçamentárias.

⁽⁴⁾ Diferença entre percentual realizado e orçado.

⁽⁵⁾ Inclui Receitas Intraorçamentárias de Capital

3.3.1 Receitas Correntes

As Receitas Correntes são aquelas de caráter aumentativo, ou seja, as que aumentam o patrimônio. Esta categoria engloba as receitas tributárias, de contribuições (sociais e econômicas), patrimoniais, agropecuárias, industriais, de serviços, as transferências correntes e outras receitas correntes. São recebimentos de recursos oriundos das atividades operacionais para a aplicação em Despesas Correntes e de Capital, visando ao atendimento dos objetivos constantes dos programas e ações do governo.



3.3.1.1 Receita Tributária

A Receita Tributária é o principal item das Receitas Correntes e pode ser definida como sendo a receita derivada que o ente arrecada mediante o emprego de sua soberania, nos termos fixados em lei, constituindo-se de três tipos de tributos:

impostos, taxas e contribuições. De acordo com o Gráfico 3.03 e Tabela 3.04, no exercício de 2021, esta receita representou aproximadamente 54,58% do total das receitas orçamentárias (Tab. 3.05), sendo assim, a principal fonte de ingresso financeiro do Estado.

TABELA 3.06 ESPECIFICAÇÃO	RECEITA TRIBUTÁRIA - 2021			VALORES EM REAL		
	2018	2019	2020	2021	AH ⁽¹⁾	AV ⁽²⁾
ICMS ⁽⁵⁾	23.516.056.132	24.719.535.448	24.904.226.628	31.196.267.293	125,26%	84,03%
PRINCIPAL	14.364.498.776	14.089.615.645	14.059.144.056	17.885.969.114	127,22%	48,18%
FUNCEP	817.986.101	919.539.369	984.737.703	953.414.983	96,82%	2,57%
MULTAS, JUROS, DIV. ATIVA	493.484.367	515.986.281	146.786.821	116.730.029	79,52%	0,31%
FUNDEB ⁽³⁾	3.404.800.483	3.569.999.413	3.733.685.821	4.739.028.531	126,93%	12,76%
VALOR DEVIDO MUNICÍPIOS ⁽³⁾	5.674.517.508	5.949.400.639	5.979.872.228	7.501.124.637	125,44%	20,20%
IR na Fonte	2.218.984.022	2.315.595.583	2.568.575.895	2.586.143.626	100,68%	6,97%
IPVA	1.260.583.223	1.413.015.861	1.477.076.873	1.558.163.058	105,49%	4,20%
VALOR DEVIDO MUNICÍPIOS ⁽⁴⁾	630.291.612	706.346.686	738.538.436	779.081.528	105,49%	2,10%
Taxas	1.269.865.554	1.346.245.037	1.265.662.760	1.571.198.581	124,14%	4,23%
ITD	133.662.525	192.618.019	165.457.848	213.928.289	129,29%	0,58%
TOTAL	28.399.151.456	29.987.009.948	30.381.000.005	37.125.700.848	122,20%	100,00%

Fonte: SEFAZ / SAF/DICOP - (FIPLAN)

Tabela reformulada. Valores modificados em 2018 para adequação.

⁽¹⁾ Análise Horizontal. Percentual do exercício 2021 em relação a 2020.

⁽²⁾ Análise Vertical. Participação do item na Receita Tributária Total Arrecadada no exercício de 2021.

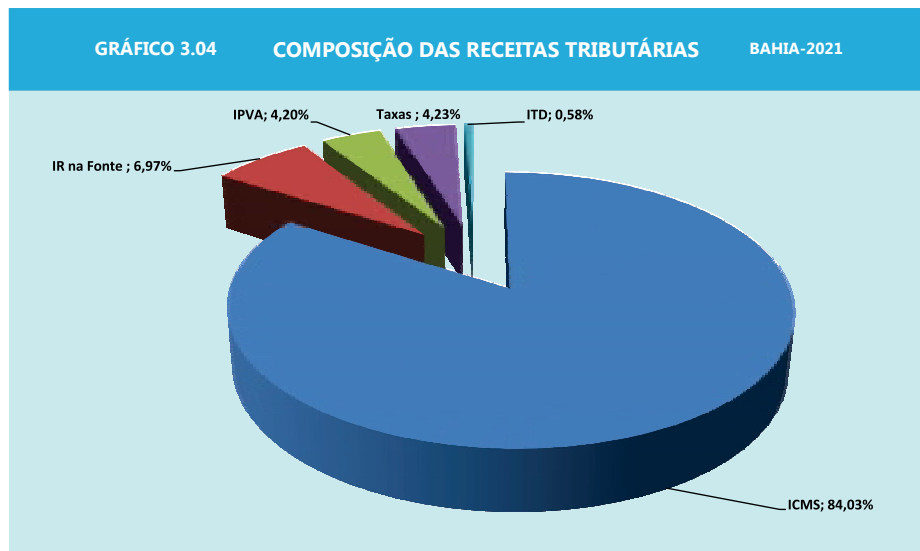
⁽³⁾ a parcela é parte do ICMS arrecadado

⁽⁴⁾ Valor apenas informativo.

⁽⁵⁾ Valores de 2018 a 2020, readequados a 2021, preservando os valores totais

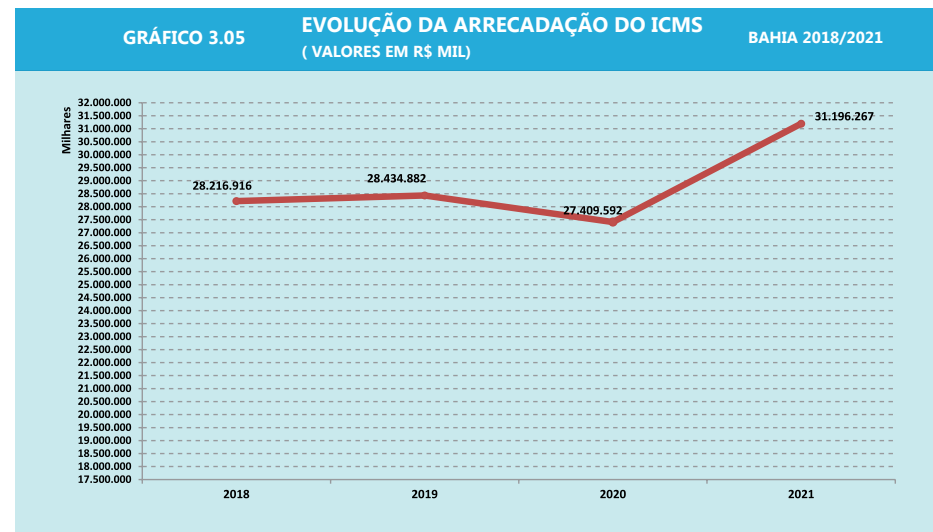


O Imposto sobre Circulação de Mercadorias e Serviços - ICMS é o tributo mais representativo e foi responsável por 84,03% da arrecadação da Receita Tributária, totalizando R\$ 31,20 bilhões, como pode ser visualizado no Gráfico 3.04 conjuntamente com a Tabela 3.06.



Fonte: SEFAZ/SAF/DICOP - FIPLAN

Sendo o ICMS a principal fonte de arrecadação do Estado da Bahia, é importante detalhar esta receita tributária. Em relação a 2020 houve um crescimento nominal de 25,26%. Em valores atualizados pelo IPCA, houve acréscimo de 13,82% na arrecadação deste tributo em 2021, influenciado pela baixa arrecadação do ano anterior, por conta do início da pandemia (COVID), quando as atividades ficaram praticamente paralisadas. O Gráfico 3.05 mostra a evolução do ICMS nos últimos 4 anos, com valores atualizados pelo IPCA.



Fonte: SEFAZ/SAF/DICOP - FIPLAN
Valores atualizados pelo IPCA

3.3.1.2 Transferências Correntes

A Receita de Transferências Correntes é composta pelas transferências constitucionais e legais da União, e representaram 28,33% das receitas totais no exercício de 2021. Destaca-se o Fundo de Participação dos Estados – FPE que contribuiu com 60,02% do seu resultado. Observa-se também que o FPE apresentou uma receita de R\$11,56 bilhões no ano de 2021. Em relação ao ano de 2020, os recursos do FPE, apresentaram um acréscimo de 33,15%, em valores nominais, em razão da pandemia que afetou todas as economias mundiais no ano anterior.

Quanto às demais transferências destacam-se aquelas relativas ao FUNDEB com R\$4,40 bilhões e 22,84% em participação no total, bem como para o SUS, com R\$2,20 bilhões e 11,42% das transferências correntes. Ressaltando as transferências decorrentes da CIDE com um decréscimo de 35,04%, em relação ao ano de 2020.

As Transferências Correntes em valores corrigidos pelo IPCA decresceram em 2021, atingindo 99,09% do montante arrecadado em 2020 em razão do auxílio financeiro aos Estados para combate a pandemia COVID 19 naquele ano.



TABELA 3.07		TRANSFERÊNCIAS CORRENTES - 2018 a 2021				
ESPECIFICAÇÃO	2018	2019	2020	2021	AH ⁽²⁾	AV ⁽³⁾
Transferências Correntes	14.115.162.246	15.348.173.736	17.667.249.573	19.268.040.747	109,06%	-
FPE	8.329.349.154	9.046.993.608	8.684.644.260	11.563.944.594	133,15%	60,02%
IPI Exportação	239.256.449	235.831.872	232.690.404	281.755.905	121,09%	1,46%
Compensação ICMS Exportação	53.241.154	-	-	-	0,00%	0,00%
Auxílio Exportação	-	-	-	-	0,00%	0,00%
Royalties	258.251.755	236.943.569	217.496.165	317.111.260	145,80%	1,65%
Salário Educação	112.757.224	112.847.622	86.523.809	93.605.587	108,18%	0,49%
Transferências FUNDEB	3.138.280.851	3.315.576.918	3.188.782.352	4.400.946.831	138,01%	22,84%
Transferências de Convênios	143.765.636	148.686.301	61.810.480	19.508.463	31,56%	0,10%
Outras Transferências	1.840.260.022	2.251.293.845	5.195.302.104	2.591.168.108	49,88%	13,45%
CIDE	88.021.365	52.795.307	43.844.218	28.482.031	64,96%	0,15%
Transferências do SUS	1.554.218.042	1.753.655.769	2.236.440.274	2.200.946.071	98,41%	11,42%
Outras	198.020.615	444.842.769	2.915.017.612	361.740.007	12,41%	1,88%
TOTAL CORRIGIDO PELO IPCA	16.936.783.179	17.655.004.248	19.444.574.880	19.268.040.747	99,09%	100,00%
Variação % ⁽¹⁾	-	104,24%	110,14%	99,09%		

Fonte: SEFAZ/SAF/DICOP - (FIPLAN)

⁽¹⁾ Variação percentual do valor das Transferências Correntes Corrigido.

⁽²⁾ Análise Horizontal. Percentual do exercício 2020 em relação a 2021.

⁽³⁾ Análise Vertical. Participação do item no total das Transferências Correntes até out 2021

3.3.2 Receitas de Capital

As Receitas de Capital são provenientes de ingressos de recursos em função da constituição de dívidas (operações de crédito), vendas de ativo permanente (alienação de bens), recebimento de direitos (amortização de empréstimos e financiamentos concedidos) e recebimentos de recursos de outras pessoas de direito público ou privado (transferências de capital), sendo destinados a atender gastos classificáveis em Despesas de Capital.

A Tabela 3.08 destaca os dois principais grupos de Receitas de Capital: Operações de crédito e Transferências de Capital. Em 2021 houve um decréscimo das receitas de operações de crédito internas, importando em R\$191,84 milhões. As operações de crédito externas cresceram, captando R\$580,81 milhões.



TABELA 3.08	OPERAÇÕES DE CRÉDITO E TRANSFERÊNCIAS DE CAPITAL - 2021			
ESPECIFICAÇÃO	2018	2019	2020	2021
Operações de Crédito	1.156.474.603	646.914.736	742.904.648	772.649.844
Internas	76.357.622	139.213.767	359.739.849	191.839.802
Externas	570.557.114	603.690.880	461.756.035	580.810.041
Transferência de Capital	715.196.321	387.213.088	446.616.563	249.146.663
Transferências Intergovernamentais	95.909.376	18.830.780	123.661.399	75.582.905
Transferências de Convênios	452.319.615	368.382.307	322.955.164	173.563.758

Fonte: SEFAZ/SAF/DICOP - (FIPLAN)

No âmbito das Transferências, em 2021, houve uma redução na captação de recursos a fundo perdido sob a forma de convênios, principalmente com a União. O montante captado no período 2018/2021 foi de R\$1,80 bilhões, representando pouco mais de um terço do total transferido em 2018.

TABELA 3.09	COMPARATIVO DAS RECEITAS DE CAPITAL - 2018 a 2021				VALORES EM R\$	
ESPECIFICAÇÃO	2018	2019	2020	2021	AV ⁽¹⁾	
Receitas de Capital	1.385.329.183	1.385.329.183	1.803.252.753	1.336.403.710	100,00%	
Operações de Crédito	646.914.736	646.914.736	821.495.884	772.649.884	57,82%	
Transferências de Capital	548.228.990	548.228.990	446.616.562	249.146.663	18,64%	
Alienação de Bens	33.620.366	33.620.366	3.485.564	10.386.520	0,78%	
Amortização de Empréstimos	156.565.090	156.565.090	109.966.387	172.528.088	12,91%	
Outras Receitas de Capital	-	-	421.688.355	131.692.596	9,85%	
(-) Retificadora Receitas de Capital	-2.800.068	-2.800.068	-42.836.310	-814.513	-0,06%	
Receitas de Capital Retificadas	1.382.529.115	1.382.529.115	1.760.416.443	1.335.589.196	99,94%	
Receita de Capital corrigida pelo IPCA	1.658.896.685	1.590.323.241	1.937.514.337	1.335.589.196	99,94%	

Fonte: SEFAZ/SAF/DICOP - (FIPLAN)

⁽¹⁾ Análise Vertical. Participação do item no total das receitas realizadas em 2021

As Receitas de Capital, seus grupos e valores previstos e realizados, são demonstradas na Tabela 3.09. Dentre os grupos destacam-se as Receitas de Operações de Crédito com 57,82%, Transferência de Capital com 18,64%. As demais totalizam 23,54% do total realizado.

Do comparativo entre as Receitas de Capital realizadas entre 2018 e 2021 nota-se que vem ocorrendo estabilidade na realização de Operações de Crédito, porém em níveis baixos, em relação ao porte do Estado.

Houve a internalização de R\$131,69 milhões de recursos provenientes de depósitos judiciais, visando pagamentos de precatórios, previstos na EC 99/2017.

TABELA 3.10	TRANSFERÊNCIAS DE CAPITAL - 2018 a 2021				VALORES EM R\$	
ESPECIFICAÇÃO	2018	2019	2020	2021	AH ⁽¹⁾	AV ⁽²⁾
Transferências de Capital	548.228.990	387.213.088	367.295.942	249.146.633	67,83%	100,00%
Transferências de Convênios	452.315.000	378.066.089	294.184.359	183.202.621	62,27%	73,53%
Transferências da União para o SUS	-	8.130.845	-	8.973.940	0,00%	3,60%
Transferências da União para a Educação	9.969.357	23.811.287	26.010	8.738.498	33597%	3,51%
Transferências da União Programa Saneamento	106.135.947	112.337.466	69.510.985	48.599.452	69,92%	19,51%
Transferências da União Programa Habitação	307.780.316	216.111.345	44.638.030	9.308.477	20,85%	3,74%
Outras Transf. Convênios	28.429.380	17.675.146	180.009.334	107.582.255	59,76%	43,18%
Outras Transf. de Capital	95.913.991	9.146.998	73.111.583	65.944.041	90,20%	26,47%

Fonte: SEFAZ/SAF/DICOP - (FIPLAN)

⁽¹⁾ Análise Horizontal. Percentual do exercício 2021 em relação a 2020.

⁽²⁾ Análise Vertical. Participação do item no total das receitas realizadas em 2021, excluídas contas retificadoras.

Outra forma de captação de recursos são as transferências de capital, e estas, ao contrário das operações de crédito, sem devolução dos valores captados, são os convênios, já citados anteriormente, mas mostrados mais detalhadamente na Tabela 3.10. Individualmente, o Programa Saneamento captou R\$48,60 milhões; em Outras Transferências de Convênios houve uma captação de 107,58 milhões. Juntas totalizam 62,69% do total captado. Houve mais R\$65,94 milhões para aplicações diversas. No total foram arrecadados R\$183,20 milhões em convênios e outras transferências de capital para aplicação em outros investimentos, distribuídas nas áreas de infraestrutura, desenvolvimento urbano, segurança pública e pesca. Houve um decréscimo em relação a 2020 de 32,17% continuando com a tendência desde 2018. Estes recursos somam-se àqueles para gastos correntes e são acrescidos de uma contrapartida do Estado.

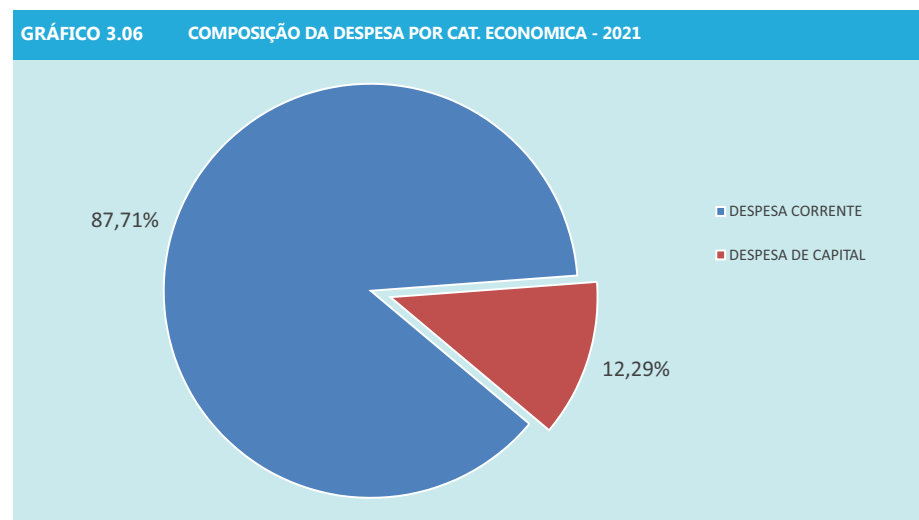


3.4 DESPESA ORÇAMENTÁRIA

As despesas orçamentárias são autorizadas para atender serviços e encargos assumidos no âmbito do interesse da população. Por meio de um orçamento anual pré-definido, os gastos públicos são controlados e, caso este orçamento necessite de alguma alteração, isto é feito através de créditos adicionais devidamente aprovados pelos dirigentes.

O Gráfico 3.06 apresenta as despesas orçamentárias do Estado da Bahia em 2021, considerando a composição por categorias econômicas de Despesas Correntes e Despesas de Capital, conforme preceitua a Lei n.º 4.320/64.

Observa-se que as Despesas Correntes que abrigam as despesas com Pessoal e Encargos Sociais, as Outras Despesas Correntes, que representam as despesas usualmente chamadas de manutenção ou de custeio e os Juros da Dívida Pública, representam 87,71% dos gastos do Estado. As Despesas de Capital, onde se classificam os Investimentos, as Inversões Financeiras e a Amortização da Dívida Pública representam 12,29% das despesas totais.



Fonte: (FIPLAN)

A tabela 3.11 apresenta as despesas totais de forma detalhada por categorias econômicas de Despesas Correntes e Despesas de Capital, classificando-as por grupo ou natureza da despesa, com o objetivo de demonstrar os valores orçados e os empenhados no exercício de 2021.

TABELA 3.11	DESPESAS TOTAIS - 2021				VALORES EM R\$
ESPECIFICAÇÃO	DESPESA		PARTICIPAÇÃO AV ⁽¹⁾	REALIZAÇÃO	DIFERENÇA PERCENTUAL ⁽²⁾
	CRÉDITOS AUTORIZADOS	EMPENHADAS			
Despesas Correntes	52.006.640.311	49.627.199.426	87,71%	95,42%	-4,58%
Pessoal e Encargos Sociais	26.029.593.567	25.098.815.161	44,36%	96,42%	-3,58%
Juros e Encargos da Dívida	567.719.000	566.927.267	1,00%	99,86%	-0,14%
Outras Desp. Correntes	25.409.327.743	23.961.456.998	42,35%	94,30%	-5,70%
Despesas de Capital	9.140.197.902	6.954.924.919	12,29%	76,09%	-23,91%
Investimentos	5.951.864.675	4.090.731.072	7,23%	68,73%	-31,27%
Inversões Financeiras	1.857.584.227	1.534.229.907	2,71%	82,59%	-17,41%
Amortização da Dívida	1.330.749.000	1.329.963.940	2,35%	99,94%	-0,06%
Reserva Contingência	0	-	0,00%	0,00%	0,00%
TOTAL DAS DESPESAS	61.146.838.213	56.582.124.345	100,00%	92,53%	-7,47%

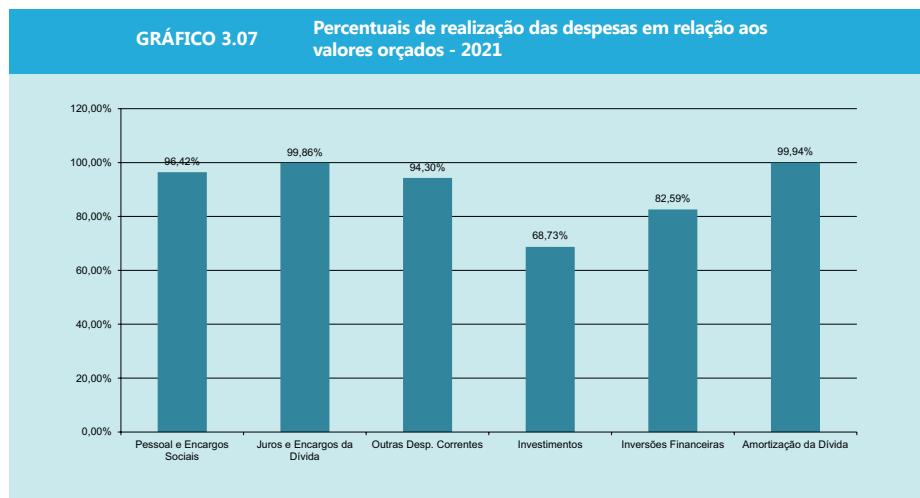
Fonte: FIPLAN

⁽¹⁾ Análise Vertical. Participação do item no Total

⁽²⁾ Diferença entre percentual realizado e orçado 100%.

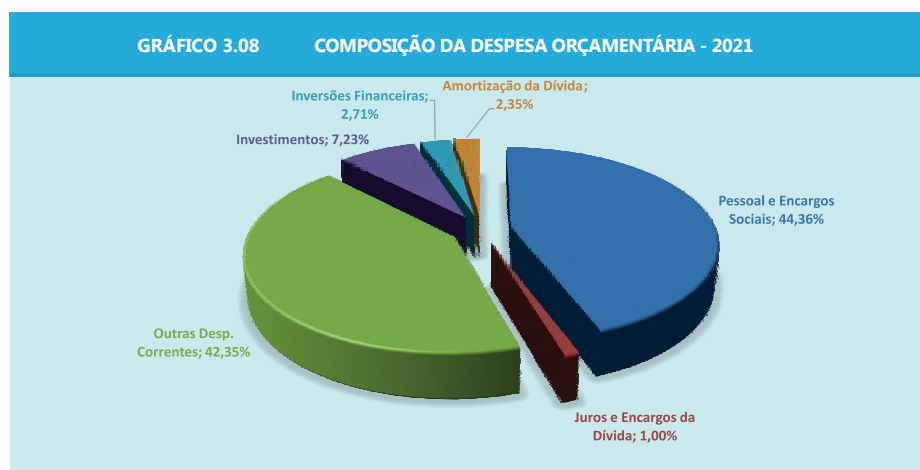
O grupo Juros e Encargos sobre a dívida pública apresentou nível de execução na ordem de 99,86%, do valor estimado. Já o item Despesas de Capital apresentou um percentual realizado de 76,09% do montante orçado, incluídas neste grupo as amortizações da dívida pública, cuja realização atingiu 99,94% do valor previsto orçamentariamente.

O Gráfico 3.07 demonstra a execução da despesa orçamentária por grupo de despesa.



Fonte: (FIPLAN)

O Gráfico 3.08 demonstra na composição da despesa orçamentária por grupo de despesa, o quanto cada grupo representa do total empenhado. As despesas com Pessoal e Encargos Sociais, representam 44,36% e Outras Despesas Correntes, representam 42,35%, da despesa total, em 2021.



Fonte: (FIPLAN)

3.4.1 Despesas Correntes

Despesas Correntes, destinadas à manutenção e ao funcionamento dos serviços públicos em geral, constituem-se em despesas com: Pessoal e Encargos Sociais, Juros e Encargos da Dívida e Outras Despesas Correntes, inclusas nesse último grupo as Transferências Constitucionais para os Municípios.

Em 2021, foram executados aproximadamente 95,42% das Despesas Correntes em relação aos créditos autorizados.

Nessa categoria econômica, o grupo Outras Despesas Correntes, que são despesas não classificáveis como despesa com Pessoal nem como Juros e Encargos da Dívida Pública alcançou o montante de R\$ 23,96 bilhões, conforme evidencia a Tabela 3.12.

A despesa com Serviços de Terceiros Contratados, composta por: Serviços de Terceiros - Pessoa Jurídica, Serviços de Terceiros - Pessoa Física, Consultoria e Serviços de Tecnologia da Informação e Comunicação - Pessoa Jurídica, somaram 34,21% e as Transferências aos Municípios, que correspondem às parcelas de recursos do IPVA e do ICMS constitucionalmente destinada aos municípios, somaram 34,99%.

Comparativamente ao exercício anterior, observa-se um acréscimo de 237,35% nas Sentenças Judiciais, tal fato decorre da política do estado em relação aos pagamentos de RPV, dando celeridade a tais pagamentos, bem como do aumento do valor do aporte do estado da Bahia para pagamento de precatório. Houve também o crescimento de 23,13% nas Transferências aos Municípios e 41,67% nas Contribuições, ambas decorrentes do aumento de receita, tendo em vista que estas são despesas atreladas a receita do estado. Outro item que merece destaque é Auxílio Financeiro a Estudantes e a Pesquisadores em que ocorreu um crescimento de 100,81%, reforçando o comprometimento do estado em políticas sociais e educacionais.



Destaque-se que não houve nenhum decréscimo significativo em relação ao exercício de 2020, em relação aos elementos de despesa.

TABELA 3.12 ESPECIFICAÇÃO	OUTRAS DESPESAS CORRENTES - 2020 E 2021 (VALORES EMPENHADOS)			VALORES EM R\$	
	2020	2021	AH ⁽¹⁾	AV ⁽²⁾	
Serviços de Terceiros Contratados ⁽³⁾	6.767.302.488	8.197.902.577	21,14%	34,21%	
Transferência a Municípios ⁽⁴⁾	6.786.958.511	8.356.736.003	23,13%	34,88%	
Contribuições	1.005.600.239	1.424.658.584	41,67%	5,95%	
Material de Consumo	489.157.660	497.341.493	1,67%	2,08%	
Locação de Mão de Obra	884.059.864	967.461.720	9,43%	4,04%	
Despesas de Exercícios Anteriores	874.373.418	992.542.335	13,51%	4,14%	
Auxílio Alimentação e Auxílio Transporte e outros	726.433.631	723.472.956	-0,41%	3,02%	
Obrigações Tributárias e Contributivas	370.527.261	448.939.129	21,16%	1,87%	
Material, Bem ou Serviço de Distribuição Gratuita	259.946.994	375.624.090	44,50%	1,57%	
Indenizações e Restituições	206.266.451	341.426.219	65,53%	1,42%	
Subvenções Sociais e Econômicas	248.731.499	333.063.041	33,90%	1,39%	
Diárias Pessoal Civil e Pessoal Militar	36.482.723	58.675.878	60,83%	0,24%	
Auxílio Financeiro a Estudantes e a Pesquisadores	103.459.082	207.754.929	100,81%	0,87%	
Contratos PPP	456.429.448	546.701.472	19,78%	2,28%	
Passagens e Despesas com Locomoção	27.231.272	45.988.216	68,88%	0,19%	
Sentenças Judiciais	37.775.083	127.432.823	237,35%	0,53%	
Consortios publicos	43.865.224	46.145.661	5,20%	0,19%	
Outras	251.222.545	269.589.872	7,31%	1,13%	
TOTAL	19.575.823.391	23.961.456.998	22,40%	100,00%	
TOTAL CORRIGIDO PELO IPCA	21.545.357.492	23.961.456.998	11,21%		

Fonte: FIPLAN

⁽¹⁾ Análise Horizontal. Percentual de 2021 em relação a 2020. Valores nominais.

⁽²⁾ Análise Vertical em 2021. Participação do item no Total.

⁽³⁾ Serviços de Terceiros Contratados - Elementos: 35,36, 39 e 40

⁽⁴⁾ Distribuição de Receitas.

3.4.2 Despesas de Capital

As Despesas de Capital constituem despesas da Administração Pública com a intenção de adquirir ou construir bens de capital que contribuirão para a produção ou geração de bens ou serviços. Essa categoria divide-se nos grupos de despesa: Investimentos, Inversões Financeiras e Amortização da Dívida.

O grupo de Investimentos compreende todas as despesas de capital que geram bens e produzem acréscimo ao Produto Interno Bruto, a exemplo da construção de um prédio escolar, um hospital ou uma estrada. Já as Inversões Financeiras são despesas de capital que não geram serviços e incremento ao PIB, como por exemplo, a aquisição pelo ente público de um prédio já pronto.

Demonstra-se ainda, por meio da Tabela 3.13, os montantes investidos na área de atuação governamental da Educação somaram o montante de 25,44% do valor empenhado, já a Saúde corresponde a 17,29% do total empenhado. Em relação a execução, educação executou 88,38% do orçado e a Saúde com um percentual de realização de 92,44% do credito autorizado.

TABELA 3.13 ESPECIFICAÇÃO	DESPESAS COM INVESTIMENTOS POR FUNÇÃO - 2021		VALORES EM R\$	
	CRÉDITOS AUTORIZADOS	DESPESAS EMPENHADAS	REALIZAÇÃO	AV ⁽¹⁾
Legislativa	8.606.766	7.416.467	86,17%	0,18%
Judiciária	54.991.059	41.410.189	75,30%	1,01%
Essencial à Justiça	17.167.737	12.544.160	73,07%	0,31%
Administração	50.935.988	27.519.309	54,03%	0,67%
Segurança Pública	253.774.137	107.678.342	42,43%	2,63%
Assistência Social	15.216.944	5.902.654	38,79%	0,14%
Saúde	765.209.009	707.321.708	92,44%	17,29%
Trabalho	4.012.599	3.403.041	84,81%	0,08%
Educação	1.177.509.974	1.040.717.807	88,38%	25,44%
Cultura	8.435.877	3.597.514	42,65%	0,09%
Direitos da Cidadania	34.107.237	10.405.423	30,51%	0,25%
Urbanismo	999.209.642	523.824.905	52,42%	12,81%
Habitação	94.955.521	40.154.096	42,29%	0,98%
Saneamento	893.074.879	318.092.903	35,62%	7,78%
Gestão Ambiental	3.039.240	2.343.057	77,09%	0,06%
Ciência e Tecnologia	13.888.503	5.601.798	40,33%	0,14%
Agricultura	385.344.320	298.957.048	77,58%	7,31%
Organização Agrária	1.009.667	165.452	16,39%	0,00%
Indústria	33.643.429	24.846.014	73,85%	0,61%
Comércio e Serviços	100.371.219	92.224.061	91,88%	2,25%
Comunicações	256.139	237.302	92,65%	0,01%
Energia	9.843.909	9.841.102	99,97%	0,24%
Transporte	907.799.950	705.592.938	77,73%	17,25%

Continua



Continuação

Desporto e Lazer	60.949.585	53.073.251	87,08%	1,30%
Encargos Especiais	58.511.346	47.860.532	81,80%	1,17%
TOTAL DOS INVESTIMENTOS	5.951.864.675	4.090.731.072	68,73%	100,00%

Fonte: FIPLAN

(1) Análise Vertical. Participação do item na Despesa Total com Investimentos

A Tabela 3.14, a seguir, apresenta o detalhamento da execução das despesas com Juros, Encargos e Amortização da Dívida Pública, importantes itens de despesa do Estado com indicação das fontes de recursos utilizadas para o seu pagamento.

TABELA 3.14		DESPESAS COM JUROS E AMORTIZAÇÃO DA DÍVIDA POR FONTE DE RECURSOS - 2021			VALORES EM R\$
ESPECIFICAÇÃO	CRÉDITOS AUTORIZADOS	DESPESAS EMPENHADAS	REALIZAÇÃO	AV (1)	
JUROS E ENCARGOS DA DÍVIDA	567.719.000	566.927.267	99,86%	29,89%	
Recursos do Tesouro (Fonte 100)	567.719.000	566.927.267	99,86%	29,89%	
AMORTIZAÇÃO	1.330.749.000	1.329.963.940	99,94%	70,11%	
Recursos do Tesouro (Fonte 100)	1.330.749.000	1.329.963.940	99,94%	70,11%	
TOTAL	1.898.468.000	1.896.891.207	99,92%	100,0%	

Fonte: FIPLAN

(1) Análise Vertical. Participação do item no Total

Observa-se que 99,86% dos créditos autorizados para o pagamento dos Encargos da Dívida Pública foram executados, todos na fonte 100 Recursos do Tesouro. No pagamento da Amortização da Dívida tivemos 99,94% do Orçado na fonte 100 oriundos do Tesouro Estadual.

A Tabela 3.15, a seguir, apresenta as despesas por área de Atuação Governamental, conforme estabelecido pela Portaria nº 42/99 do Ministério de Orçamento e Gestão. A Função representa o maior nível de agregação das diversas áreas que compete à atuação estatal. Por meio dessa tabela pode-se verificar em que área de ação governamental a despesa foi realizada.

Para melhor compreensão dessas áreas de atuação governamental, as Funções foram organizadas em diversos grupos: Política Social, Infraestrutura, Produção, Típicas de Estado, Administração, Gestão Ambiental, Relações Exteriores, Encargos Especiais e Reserva de Contingência.

De acordo com a referida Tabela, o grupo Política Social, entendido como um compromisso dos governos com o bem estar efetivo da população, recebeu o maior volume de recursos, em torno de 49,38%, seguido dos Encargos Especiais com 23,12%, aí incluídos os encargos com a dívida pública, e das Atividades Típicas do Estado com 17,17%.

TABELA 3.15		DESPESAS POR ÁREA DE ATUAÇÃO GOVERNAMENTAL - 2021			
ESPECIFICAÇÃO	CRÉDITOS AUTORIZADOS	DESPESAS EMPENHADAS	REALIZAÇÃO	AV (1)	
POLÍTICA SOCIAL	29.563.487.425	27.937.867.902	94,50%	49,38%	
Assistência Social	328.837.836	284.210.992	86,43%	0,50%	
Saúde	9.934.711.333	9.498.963.881	95,61%	16,79%	
Previdência Social	9.472.415.027	9.235.220.278	97,50%	16,32%	
Educação	8.208.023.203	7.484.509.361	91,19%	13,23%	
Cultura	227.275.654	174.784.522	76,90%	0,31%	
Direitos da Cidadania	710.986.339	654.171.078	92,01%	1,16%	
Trabalho	205.749.526	150.270.161	73,04%	0,27%	
Desporto e Lazer	475.488.507	455.737.630	95,85%	0,81%	
INFRAESTRUTURA	4.647.140.784	3.099.586.346	66,70%	5,48%	
Urbanismo	1.751.526.184	1.115.063.769	63,66%	1,97%	
Habitação	106.531.362	49.738.817	46,69%	0,09%	
Saneamento	1.082.646.835	482.970.161	44,61%	0,85%	
Comunicações	184.882.640	183.627.964	99,32%	0,32%	
Energia	12.371.397	12.363.471	99,94%	0,02%	
Ciência e Tecnologia	105.219.623	87.974.428	83,61%	0,16%	
Transporte	1.403.962.743	1.167.847.738	83,18%	2,06%	
PRODUÇÃO	1.443.002.732	1.101.174.265	76,31%	1,95%	
Agricultura	809.163.176	690.761.796	67,43%	1,22%	
Organização Agrária	10.150.090	5.492.112	35,11%	0,01%	
Indústria	185.066.412	137.258.602	65,37%	0,24%	
Comércio e Serviços	438.623.054	267.661.755	47,87%	0,47%	
TÍPICAS DE ESTADO	10.310.237.800	9.715.580.584	94,23%	17,17%	
Segurança Pública	5.183.119.172	4.657.218.212	90,60%	8,23%	
Legislativa	1.200.425.372	1.194.702.899	99,52%	2,11%	

Continua



Continuação

TABELA 3.15				
DESPESAS POR ÁREA DE ATUAÇÃO GOVERNAMENTAL - 2021				
ESPECIFICAÇÃO	CRÉDITOS AUTORIZADOS	DESPESAS EMPENHADAS	REALIZAÇÃO	AV ⁽¹⁾
Judiciária	2.688.427.022	2.644.990.020	98,38%	4,67%
Essencial à Justiça	1.238.266.234	1.218.669.453	98,42%	2,15%
ADMINISTRAÇÃO	1.592.554.379	1.466.423.948	92,08%	2,59%
GESTÃO AMBIENTAL	201.966.928	178.355.048	88,31%	0,32%
ENCARGOS ESPECIAIS	13.388.448.164	13.083.136.251	97,72%	23,12%
RESERVA DE CONTINGÊNCIA	-	-	0,00%	0,00%
Total	61.146.838.213	56.582.124.345	92,5%	100,0%

Fonte: FIPLAN

⁽¹⁾ Análise Vertical. Participação do item no total

3.5 DESPESAS DE EXERCÍCIOS ANTERIORES

As Despesas de Exercícios Anteriores – DEA correspondem a uma faculdade legal que permite o reconhecimento de despesas de exercícios encerrados à conta do orçamento vigente. A existência deste item de despesas justifica-se quando da necessidade, ou obrigatoriedade, do ente público reconhecer e honrar compromissos assumidos em anos anteriores.

As Despesas de Exercícios Anteriores fundamentam-se no art. 37 da Lei nº 4.320/64. Conforme esse artigo, três são as situações para reconhecimento de despesas como DEA: são despesas legalmente incorridas, de exercícios encerrados, para as quais o orçamento respectivo consignava crédito próprio, com saldo suficiente para atendê-las, que não se tenham processado na época própria; restos a pagar com prescrição interrompida; e os compromissos reconhecidos após o encerramento do exercício correspondente.

As despesas pagas no exercício de 2021, correspondentes a despesas incorridas em exercícios anteriores, totalizaram R\$ 1,57 bilhões, conforme quadro abaixo.

Em comparação ao exercício de 2020, em que tivemos pagamentos de DEA'S no valor de R\$ 1,53 bilhão atualizados pelo IPCA, tivemos um aumento real de 35,47 milhões.

Ressalte-se que houve um aumento significativo de 65.949.594% do valor do DEA dos Encargos Gerais do Estado decorrentes de levantamento efetuado pelo FUNPREV de valores previdenciários referentes a sentenças judiciais de exercícios anteriores. Para 2022 tal despesa já será empenhada e não haverá tal DEA correspondente. Destaque-se que caso não existisse tal problemática o estado manteria a tendência de redução do DEA, tendo em vista que este valor representou ao longo de 2021 o valor total de 108,43 milhões

TABELA 3.16	DESPESAS DE EXERCÍCIOS ANTERIORES - DEA, POR ÓRGÃOS DA ADMINISTRAÇÃO DIRETA E INDIRETA - DESPESAS PAGAS			VALORES EM R\$	
	ESPECIFICAÇÃO	2020	2021	AH ⁽¹⁾	AV ⁽²⁾
Assembleia Legislativa da Bahia	851.775	4.611.209	441,36%	0,29%	
Tribunal de Contas do Estado	154.749	28.253	-81,74%	0,00%	
Tribunal de Contas dos Municípios	924.610	631.940	-31,65%	0,04%	
Tribunal de Justiça	163.504.575	228.359.108	39,67%	14,56%	
Casa Militar do Governador	657.697	958.512	45,74%	0,06%	
Procuradoria Geral do Estado	801.042	1.101.516	37,51%	0,07%	
Gabinete do Vice-Governador	24.119	22.464	-6,86%	0,00%	
Secretaria de Infraestrutura Hídrica e Saneamento	27.533.599	37.627.337	36,66%	2,40%	
Secretaria da Administração	170.496.191	148.661.469	-12,81%	9,48%	
Secretaria da Agricultura, Pecuária, Irrigação, Pesca e Aquicultura	2.713.159	1.748.842	-35,54%	0,11%	
Secretaria da Educação	93.087.266	77.517.865	-16,73%	4,94%	
Secretaria de Justiça, Direitos Humanos e Desenvolvimento Social	10.347.943	20.680.190	99,85%	1,32%	
Secretaria da Fazenda	24.555.529	32.890.865	33,94%	2,10%	
Casa Civil	213.667	237.972	11,38%	0,02%	
Secretaria de Desenvolvimento Econômico	2.234.909	2.089.080	0,00%	0,13%	
Secretaria do Planejamento	769.308	1.206.280	56,80%	0,08%	
Secretaria de Desenvolvimento Rural	18.933.898	12.857.842	-32,09%	0,82%	
Secretaria da Saúde	557.656.692	455.644.122	-18,29%	29,05%	
Secretaria de Segurança Pública	26.319.467	75.945.338	188,55%	4,84%	
Secretaria do Trabalho, Emprego, Renda e Esporte	3.156.230	932.780	-70,45%	0,06%	
Secretaria de Cultura	3.471.314	2.760.972	-20,46%	0,18%	
Secretaria de Infraestrutura	15.673.689	68.423.654	336,55%	4,36%	
Secretaria de Desenvolvimento Urbano	147.231.143	32.971.927	-77,61%	2,10%	

Continua



Continuação

Secretaria do Meio Ambiente	13.014.849	13.906.196	6,85%	0,89%
Secretaria de Ciência, Tecnologia e Inovação	695.368	951.601	36,85%	0,06%
Secretaria de Relações Institucionais	59.468	25.192	-57,64%	0,00%
Secretaria de Promoção da Igualdade Racial	439.785	131.188	-70,17%	0,01%
Secretaria de Turismo	42.339.656	67.174.579	58,66%	4,28%
Gabinete do Governador	765.400	825.121	7,80%	0,05%
Secretaria de Políticas para as Mulheres	148.630	83.051	-44,12%	0,01%
Secretaria de Administração Penitenciária e Ressocialização	30.873.819	101.095.012	227,45%	6,45%
Secretaria de Comunicação Social	29.203.461	53.138.311	81,96%	3,39%
Encargos Gerais do Estado	164.42	108.434.486	65949593,72%	6,91%
Ministério Público	2.626.605	782.996	-70,19%	0,05%
Defensoria Pública	1.277.485	13.900.500	988,11%	0,89%
Total	1.392.757.259	1.568.357.697	12,61%	100,00%
Total Corrigido pelo IPCA	1.532.883.314	1.568.357.697	2,3%	

Fonte: FIPLAN

(1) Análise Horizontal. Percentual de 2021 em relação a 2020. Valores nominais.

(2) Análise Vertical em 2021. Participação do item no Total.

Na tabela 3.17, encontra-se uma comparação das despesas empenhadas com os valores pagos de DEA. Destaque-se que o valor total pago por DEA representou 2,77% das despesas empenhadas.

TABELA 3.17	DESPESAS DE EXERCÍCIOS ANTERIORES - DEA, POR ÓRGÃOS DA ADMINISTRAÇÃO DIRETA E INDIRETA - DESPESAS EMPENHADAS X DEA		VALORES EM R\$
	ESPECIFICAÇÃO	TOTAL DESPESAS EMPENHADAS(A)	DEA PAGA (B) PERCENTUAL (B/A) (1)
Assembleia Legislativa da Bahia	800.683.093	4.611.209	0,58%
Tribunal de Contas do Estado	257.642.834	28.253	0,01%
Tribunal de Contas dos Municípios	183.493.065	631.940	0,34%
Tribunal de Justiça	2.659.149.816	228.359.108	8,59%
Casa Militar do Governador	69.893.513	958.512	1,37%
Procuradoria Geral do Estado	164.916.977	1.101.516	0,67%
Gabinete do Vice-Governador	3.524.340	22.464	0,64%

Continua

Continuação

Secretaria de Infraestrutura Hídrica e Saneamento	378.885.299	37.627.337	9,93%
Secretaria da Administração	11.979.069.355	148.661.469	1,24%
Secretaria da Agricultura, Pecuária, Irrigação, Pesca e Aquicultura	165.718.932	1.748.842	1,06%
Secretaria da Educação	7.487.190.643	77.517.865	1,04%
Secretaria de Justiça, Direitos Humanos e Desenvolvimento Social	314.983.469	20.680.190	6,57%
Secretaria da Fazenda	911.504.324	32.890.865	3,61%
Casa Civil	34.843.472	237.972	0,68%
Secretaria de Desenvolvimento Econômico	212.223.562	2.089.080	0,98%
Secretaria do Planejamento	57.799.760	1.206.280	2,09%
Secretaria de Desenvolvimento Rural	541.344.843	12.857.842	2,38%
Secretaria da Saúde	7.802.394.783	455.644.122	5,84%
Secretaria de Segurança Pública	4.588.224.815	75.945.338	1,66%
Secretaria do Trabalho, Emprego, Renda e Esporte	526.052.024	932.708	0,18%
Secretaria de Cultura	175.225.487	2.760.972	1,58%
Secretaria de Infraestrutura	1.163.612.157	68.423.654	5,88%
Secretaria de Desenvolvimento Urbano	1.515.986.284	32.971.927	2,17%
Secretaria do Meio Ambiente	178.577.774	13.906.196	7,79%
Secretaria de Ciência, Tecnologia e Inovação	88.552.254	951.601	1,07%
Secretaria de Relações Institucionais	7.260.250	25.192	0,35%
Secretaria de Promoção da Igualdade Racial	12.775.296	131.188	1,03%
Secretaria de Turismo	191.191.084	67.174.579	35,13%
Gabinete do Governador	24.379.476	825.121	3,38%
Secretaria de Políticas para as Mulheres	7.650.629	83.051	1,09%
Secretaria de Administração Penitenciária e Ressocialização	595.422.470	101.095.012	16,98%
Secretaria de Comunicação Social	183.614.635	53.138.311	28,94%
Encargos Gerais do Estado	12.244.585.154	108.434.486	0,89%
Ministério Público	766.305.043	782.996	0,10%
Defensoria Pública	287.447.433	13.900.500	4,84%
Total	56.582.124.345	1.568.357.697	2,77%

(1) Percentual de DEA pago em relação a Receita Empenhada por órgão.



Na tabela 3.18, encontra-se uma comparação das Receitas Arrecadadas, corrente e capital, e os desembolsos com DEA. Verifica-se que o pagamento de DEA representou 2,58% das receitas totais arrecadadas no exercício.

Em comparação ao resultado obtido em 2020 com 2,44% do pagamento do DEA em relação as receitas arrecadadas, enquanto em 2021 tivemos o percentual de 2,58% conforme quadro abaixo.

TABELA 3.18	DESPESAS DE EXERCÍCIOS ANTERIORES - 2021		VALORES EM R\$
CATEGORIA ECONÔMICA	RECEITA ARRECADADA (A)	DESPESA PAGA (B)	PERCENTUAL (B/A) ⁽¹⁾
Corrente	58.905.587.847,33	1.417.303.197	2,41%
Capital	1.789.759.639,28	151.054.500	8,44%
TOTAL	60.695.347.487	1.568.357.697	2,58%

Fonte: FIPLAN

⁽¹⁾ Percentual de DEA pago em relação a Receita Arrecadada

3.6 APLICAÇÃO DE RECURSOS VINCULADOS: SAÚDE E EDUCAÇÃO

3.6.1 Aplicação de Recursos Vinculados à Saúde

As Tabelas 3.19 a 3.20 demonstram as despesas empenhadas, no exercício de 2021, custeadas com recursos vinculados à Saúde. Os recursos vinculados à Saúde destinam-se à execução de programas de trabalho relacionados com a saúde individual e coletiva e são desenvolvidos e coordenados pela Secretaria de Saúde do Estado.

A apuração dos valores de aplicação obrigatória aplicados em ações e serviços públicos de saúde é tratada no art.198 da Constituição Federal e no art.77 do Ato das Disposições Constitucionais Transitórias - ADCT. Para os Estados, a base de cálculo para apuração dos limites legais mínimos de aplicação em saúde é o total de receita de impostos de natureza estadual, somada às receitas transferidas da União (FPE, IPI-EXP, Lei Kandir), mais o Imposto de Renda Retido na Fonte, e Outras Receitas Correntes tais como Receita da Dívida Ativa Tributária de impostos, Multa,

Juros de Mora e Correção Monetária. Deste total, subtraem-se as Transferências Constitucionais e Legais aos Municípios. A apuração dos limites legais, portanto, têm legislação e metodologia própria de apuração que diverge da forma como as despesas são contabilizadas; para sua apuração são necessários alguns ajustes. Por essa razão, apresentou-se também a demonstração dos valores aplicados em saúde conforme as disposições legais específicas.

A Tabela 3.19 apresenta o Demonstrativo de Aplicação de Recursos Vinculados à saúde, em 2021, no total de R\$ 4,72 bilhões dos quais as Despesas Correntes representaram 91,78% do total despendido no exercício e as Despesas de Capital 8,22%.

As despesas com Pessoal e Encargos Sociais absorveram 22,72% do total e as Outras Despesas Correntes 69,06%.

APLICAÇÃO DE RECURSOS VINCULADOS À SAÚDE - 2021	DESPESAS EMPENHADAS	AV ⁽¹⁾
TABELA 3.19	DESTINAÇÕES DE RECURSOS 130 E 330	VALORES EM R\$
DESPESA CORRENTE	4.328.874.935	91,78%
Pessoal e Encargos Sociais	1.071.504.168	22,72%
Outras Despesas Correntes	3.257.370.767	69,06%
DESPESA CAPITAL	387.656.007	8,22%
Investimentos	363.731.320	7,71%
Inversões Financeiras	23.924.688	0,51%
TOTAL	4.716.530.942	100,0%

Fonte: FIPLAN

⁽¹⁾ Análise Vertical. Participação do item no Total

Em 2021 foram aplicados em Despesas Correntes, recursos vinculados no montante R\$ 4,33 bilhões. Deste montante R\$ 3,26 bilhões foram aplicados nas Outras Despesas Correntes, cujos principais elementos de despesas estão explicitados na tabela 3.20.

Destacam-se aí os Outros Serviços de Terceiros – Pessoa Jurídica com 52,15% do total, Despesas contratos de PPP com 10,05%, Despesas de Exercícios Anteriores com 7,48% e Material de Consumo com 7,42% das despesas do período.



APLICAÇÃO DE RECURSOS VINCULADOS À SAÚDE - 2021	DESPESAS EMPENHADAS	AV ⁽¹⁾
TABELA 3.20	DESTINAÇÕES DE RECURSOS 130 E 330	VALORES EM R\$
Outras Despesas Correntes	3.257.370.767	100,0%
Auxílio Financeiro a Estudantes	46.931.349	1,44%
Material de Consumo	241.729.470	7,42%
Material, Bens ou Serviços de Distribuição Gratuita	237.122.648	7,28%
Locação de Mão de Obra	194.546.474	5,97%
Outros Serviços de Terceiros - Pessoa Jurídica	1.698.601.278	52,15%
Contribuições	152.351.135	4,68%
Auxílio Transporte	10.876.930	0,33%
Despesas de Exercícios Anteriores	243.511.856	7,48%
Despesas Decorrentes de Contrato de PPP	327.208.913	10,05%
Outros	104.490.716	3,21%
TOTAL	3.257.370.767	100,0%

Fonte: FIPLAN

⁽¹⁾ Análise Vertical. Participação do item no Total

A Emenda Constitucional nº 29 e sua regulamentação pela Lei Complementar nº 141 de 2012 assegurou os recursos mínimos para o financiamento das ações e serviços públicos de saúde, estabelecendo a vinculação de 12% sobre o produto da arrecadação dos impostos a que se refere o artigo 155 e dos recursos de que tratam os artigos 157 e 159, incisos I e II, da Constituição Federal deduzidas as parcelas que forem transferidas aos respectivos municípios, denominada Receita Líquida de Impostos - RLI.

3.6.2 Aplicação de Recursos Vinculados à Educação

O art. 212 da Constituição Federal estabelece as fontes de financiamento da Educação destinadas à execução de programas relacionados à manutenção e desenvolvimento do ensino. Nas Tabelas 3.21 e 3.22, a seguir, estão representadas as despesas empenhadas, custeadas com recursos vinculados à Educação.

A apuração dos limites legais, portanto, têm legislação e metodologia própria de apuração que diverge da forma como as despesas são contabilizadas; para sua apuração são necessários alguns ajustes. Por essa razão, apresentou-se também a demonstração dos valores aplicados em educação conforme as disposições legais específicas.

A Tabela 3.21 apresenta o Demonstrativo de Aplicação de Recursos Vinculados à Educação, em 2021, no total de R\$ 5,35 bilhões, dos quais as despesas estão apresentadas por Categoria Econômica, em Despesas Correntes e Despesas de Capital, demonstrando que as Despesas Correntes representaram 87% do total despendido no exercício. As despesas com Pessoal e Encargos Sociais absorveram 65,24% do total e as Outras Despesas Correntes 21,76%.

APLICAÇÃO DE RECURSOS VINCULADOS À EDUCAÇÃO - 2021	DESPESAS EMPENHADAS	AV ⁽¹⁾
TABELA 3.21	DESTINAÇÕES DE RECURSOS FONTES 107, 307, 114, 314	VALORES EM R\$
DESPESA CORRENTE	4.658.529.913	87,00%
Pessoal e Encargos Sociais	3.493.217.788	65,24%
Outras Despesas Correntes	1.165.312.125	21,76%
DESPESA CAPITAL	695.851.218	13,00%
Investimentos	695.851.218	13,00%
Inversões Financeiras	-	0,00%
TOTAL	5.354.381.131	100,0%

Fonte: FIPLAN

⁽¹⁾ Análise Vertical. Participação do item no Total

Em 2021 foram aplicados recursos vinculados em educação, fontes 107, 307, 114 e 314, no montante de R\$ 3,49 bilhões em Pessoal e encargos R\$ 1,16 bilhões foram aplicados nas Outras Despesas Correntes, cujos principais elementos de despesas estão explicitados na Tabela 3.22

APLICAÇÃO DE RECURSOS VINCULADOS À EDUCAÇÃO - 2021	DESPESAS EMPENHADAS	AV ⁽¹⁾
TABELA 3.22	DESTINAÇÕES DE RECURSOS FONTES 107, 307, 114, 314	VALORES EM R\$
Outras Despesas Correntes	1.165.312.125	100,0%
Diárias Civil	1.551.131	0,13%
Auxílio Financeiro a Estudantes	13.291.130	1,14%
Material de Consumo	14.231.729	1,22%
Passagens e Despesas com Locomoção	3.817.587	0,33%

Continua



Continuação

Outros Serviços de Terceiros - Pessoa Física	61.274.352	5,26%
Locação de Mão de Obra	297.068.079	25,49%
Outros Serviços de Terceiros - Pessoa Jurídica	205.039.007	17,60%
Contribuições	258.764.788	22,21%
Auxílio-Alimentação	76.562.044	6,57%
Auxílio-Transporte	10.500.899	0,90%
Despesas de Exercícios Anteriores	4.894.530	0,42%
Outros	154.227.224	13,23%

Fonte: FIPLAN

(1) Análise Vertical. Participação do item no Total

Destacam-se Locação de Mão de Obra com 25,49%; Outros Serviços de Terceiros – Pessoa Jurídica com 17,60%; Auxílio Alimentação com 6,57%, e as Contribuições com 22,21%.

3.7 GESTÃO ORÇAMENTÁRIA DOS FUNDOS ESPECIAIS

Os fundos especiais são criados para melhorar o controle do uso de recursos em áreas específicas do governo. Para isso, os entes estatais (União, Estados, Distrito Federal e Municípios) criam fundos especiais vinculados a seus órgãos ou entidades.

Os fundos especiais estão disciplinados na Lei nº 4.320/64 e se constituem no produto das receitas específicas, que, por lei, se vinculam à realização de determinados objetivos ou serviços. A Lei de criação do Fundo Especial pode determinar as peculiaridades de sua aplicação, segue abaixo a relação dos Fundos do Estado da Bahia, na tabela 3.23, em destaque os fundos criados em 2021.

TABELA 3.23 FUNDOS ESTADUAIS - 2021			
PODER	ÓRGÃOS PÚBLICOS	NOME	SIGLA
Legislativo	Tribunal de contas	Fundo de Modernização do TCE	FUNTCE
Judiciário	Tribunal de Justiça	Fundo de Aparentamento Judiciario	FAJ
Judiciário	Tribunal de Justiça	Fundo dos Magistrados	FUNSEG
Executivo	PGE	Fundo de Modernização da PGE	FMPGE
Executivo	SAEB	Fundo de Custeio do Plano de Saude	FUNSERV

Continua

Continuação

Executivo	SAEB	Fundo Previdenciarios dos Servidores	BAPREV
Executivo	SAEB	Fundo Financeiro da Previdencia	FUNPREV
Executivo	SAEB	Fundo dos Policiais Militares e bombeiros	FPSM
Executivo	Secretaria da Agricultura	Fundo de Defesa Sanitaria	FDSV
Executivo	Secretaria da educação	Fundo de Assistencia Educacional	FAED
Executivo	Secretaria da Justiça e direitos Humanos	Fundo de Proteção ao Consumidor	FEPC
Executivo	Secretaria da Justiça e direitos Humanos	Fundo de Assistencia Social	FEAS
Executivo	Secretaria da Justiça e direitos Humanos	Fundo de Atend a Criança	FECRIANÇA
Executivo	Sefaz	Fundo de Desenvolvimento Social	FUNDESE
Executivo	Sefaz	Fundo de Atualização Tecnológica e des. fazendário	FATEC
Executivo	Casa Civil	Fundo de Combate a Pobreza	FUNCEP
Executivo	Secretaria desenv. economico	Fundo de Manut das Areas Industriais	FUNEDIC
Executivo	Secretaria da justiça	Fundo de Proteção ao Consumidor	FEPC
Executivo	Secretaria da Saúde	Fundo Estadual de Saude	FESBA
Executivo	Sec. Segurança Pública	Fundo de Aparentamento das Policiais	FEASPOL
Executivo	Sec. Segurança Pública	Fundo do Corpo de Bombeiros	FUNEBOM
Executivo	Sec. Segurança Pública	Fundo Estadual de Segurança Pública	FESP
Executivo	Sec. Trabalho, emprego e renda	Fundo de Promoção do Trabalho	FUNTRAD
Executivo	Sec. Trabalho, emprego e renda	Fundo Estadual do Trabalho/BA	FET/BA
Executivo	Secretaria de Cultura	Fundo de Cultura da Bahia	FCBA
Executivo	Secretaria de Cultura	Fundo de Preservação do Patrimonio	FEPPAC
Executivo	Sec. De Infraestrutura	Fundo de logistica e Transporte	FELT
Executivo	Sec. Desenvolvi. Urbano	Fundo de Habitação de Int Social	FEHIS
Executivo	Sec. Meio Ambiente	Fundo de Rec. Meio Ambiente	FERFA
Executivo	Sec. Meio Ambiente	Fundo de Recursos Hidricos	FERHBA

Continua



Continuação

Executivo	Executivo Penitenciária	Fundo Penitenciário da Bahia	FUNPEN/BA
Ministerio Público	Ministerio Público	Fundo de Modernização do MP	FMMP
Defensoria Pública	Defensoria Pública	Fundo de Assistência Judiciária	FAJDP

Fonte: FIPLAN

O resultado orçamentário dos principais fundos é o descrito na tabela 3.24 a seguir:

FUNDO	RESULTADO ORÇAMENTÁRIO - PRINCIPAIS FUNDOS ESTADUAIS - 2021		
	RECEITA ARRECADADA	DESPESA EMPENHADA	RESULTADO ORÇAMENTÁRIO
Fundo de modernização da Pge - FMPGE	18.509.704,99	11.522.696,84	6.987.008,15
Fundo de Custeio do Plano de Saúde dos servidores públicos - PLANSEV	1.661.352.567,65	1.654.340.925,38	7.011.642,27
Fundo de proteção social dos policiais militares e dos Bombeiros - FPSM	499.008.745,98	497.929.794,17	1.078.951,81
Fundo de desenvolvimento social e econômico - FUNDESE	753.830.058,83	75.446.143,58	678.383.915,25
Fundo Estadual de Saúde - FESBA	2.227.293.923,13	2.129.763.366,01	97.530.557,12
Fundo Estadual do Trabalho do estado da bahia - FET/BA	19.089.594,81	5.301.844,68	13.787.750,13
	5.179.084.595	4.374.304.771	804.779.825

Fonte: FIPLAN

Detalha-se a seguir as informações do Fundo Estadual de Combate à Pobreza – FUNCEP.

3.7.1 Fundo Estadual de Combate à Pobreza – FUNCEP

Por meio da Lei nº 7.988/2001 foi instituído o Fundo Estadual de Combate e Erradicação da Pobreza – FUNCEP, com a finalidade de viabilizar à população do Estado o acesso a níveis dignos de subsistência. Os recursos são aplicados em ações suplementares de nutrição, habitação, educação, saúde, reforço da renda familiar e outros programas de relevante interesse social voltados para melhoria da qualidade de vida.

Dentre os recursos que compõem o FUNCEP, o mais importante provém da arrecadação equivalente a dois pontos percentuais adicionais à alíquota do Imposto sobre Operações relativas à Circulação de Mercadorias e sobre Prestações de Serviços de Transporte Interestadual e Intermunicipal e de Comunicação - ICMS incidentes sobre os produtos e serviços especificados no art. 16 da Lei nº 7.014, de 4 de dezembro de 1996.

Em fevereiro de 2020, O STF decidiu que o FUNCEP, teria que ser vinculação para o FUNDEB (20%), parar a Educação (5%) e Saúde (12%), ao longo de 2021 tal decisão foi totalmente atendida.

A Tabela 3.25 apresenta as receitas recolhidas pelo FUNCEP, por meio da fonte 128. O total de recursos arrecadados no exercício somou R\$ 765,8 milhões, sendo que 65,06% provém da arrecadação do adicional sobre o Imposto de Circulação de Mercadorias e sobre Prestações de Serviços de Transporte Interestadual e Intermunicipal e de Comunicação – ICMS da lei nº 7.988/01 e 32,98% da lei 13.564/16.

Esta Tabela demonstra as despesas empenhadas por subfunção, destacando-se Vigilância Epidemiológica com 9,58%, a Educação básica com 17,16% e Assistência à Criança e ao Adolescente 9,20%, e a Extensão Rural com 19,85% de participação do total de recursos aplicados.

RECEITAS E DESPESAS DO FUNCEP - 2021	AV ⁽⁴⁾	
TABELA 3.25	VALORES EM R\$	
Receita Totais da Fonte 128	765.876.690	100,00%
Receita Tributária	750.815.965	98,03%
Adicional ICMS - Lei nº 7.988/01	498.262.681	65,06%
Adicional ICMS - Lei nº 13.564/16	252.553.284	32,98%
Receita Patrimonial	10.108.359	1,32%
Remuneração de Depósitos Bancários	10.108.359	1,32%
Outras Receitas Correntes	4.952.366	0,65%
Indenizações e Restituições	4.952.366	0,65%
Despesas por Subfunção da Fonte 128 e 328	690.628.173	100,00%
Administração Geral	57.445.953	8,32%

Continua



Continuação

Formação de Recursos Humanos	4.044.066	0,59%
Defesa Civil	862.785	0,12%
Assistência à Criança e ao Adolescente	63.531.228	9,20%
Assistencia Comunitária	27.070.723	3,92%
Vigilância Epidemiológica	66.136.158	9,58%
Alimentação e Nutrição	4.774.788	0,69%
Empregabilidade	62.725.527	9,08%
Fomento ao Trabalho	14.124.069	2,05%
Ensino Médio	6.208.461	0,90%
Ensino Profissional	-	0,00%
Ensino Superior	35.226.700	5,10%
Educação Básica	118.477.875	17,16%
Direitos Individuais, Coletivos e Difusos	26.369.744	3,82%
Habitação Rural	5.999.999	0,87%
Saneamento Básico Rural	47.615.626	6,89%
Promoção a Produção Agropecuária	7.718.491	1,12%
Desporto Comunitário	3.541.234	0,51%
Extensão Rural	137.108.748	19,85%
Reforma Agrária	713.461	0,10%
Habitação Urbana	763.498	0,11%
Outras Transferências	169.040	0,02%

Fonte: FIPLAN

(1) Análise Vertical. Participação do item no total da receita e da despesa em 2021

4. GESTÃO FINANCEIRA

Realizar a Gestão Financeira significa o planejamento, a análise e o controle dos recursos financeiros do Tesouro Estadual com o fim de atender às diversas funções dos dispêndios, bem como, buscar uma administração eficiente das reservas financeiras para cobertura das obrigações constitucionais e legais.

No gerenciamento da movimentação de recursos financeiros do Tesouro Estadual, são consideradas as disponibilidades existentes, ou seja, o efetivo ingresso de recursos em caixa, devendo ser procedidas liberações de recursos aos diversos órgãos, fundos e entidades estaduais, em cada função específica da despesa, de forma a cumprir a programação orçamentária e financeira estabelecida para o período.

A programação financeira estabelece os valores a serem transferidos para as unidades orçamentárias e gestoras responsáveis pela realização das despesas com projetos, atividades e operações especiais, considerando o cronograma de desembolso mensal.

Nesta programação, são observadas também as prioridades de gastos, inclusive as sazonalidades específicas de alguns deles; a política fiscal estabelecida para o

período; e o cumprimento dos parâmetros de vinculações constitucionais e legais das receitas realizadas e as especificações para cada fonte de recurso.

4.1 BALANÇO FINANCEIRO

Conforme define o artigo 103 da Lei nº 4.320/64, o Balanço Financeiro demonstrará as receitas e despesas orçamentárias, bem como os recebimentos e pagamentos de natureza extraorçamentária, conjugadas com os saldos em espécie provenientes do exercício anterior, e os que se transferem para o exercício seguinte.

De acordo com o Manual de Contabilidade Aplicada ao Setor Público, o Balanço Financeiro evidencia a movimentação financeira das entidades do setor público, demonstrando:

Ingressos: a receita orçamentária realizada por fonte/destinação de recurso, discriminando as ordinárias e as vinculadas; as transferências financeiras recebidas decorrentes ou independentes da execução orçamentária, destacando os aportes de recursos para o RPPS; os recebimentos extraorçamentários; e o saldo em espécie do exercício anterior.



Dispêndios: a despesa orçamentária executada por fonte/destinação de recurso, discriminando as ordinárias e as vinculadas; as transferências financeiras concedidas decorrentes ou independentes da execução orçamentária, destacando os aportes de recursos para o RPPS; os pagamentos extraorçamentários; e o saldo em espécie para o exercício seguinte.

A Tabela 4.01 apresenta o Balanço Financeiro Resumido do Exercício de 2021.

TABELA 4.01 Descrição	BALANÇO FINANCEIRO RESUMIDO - 2021 VALORES EM R\$	
	Ingressos	Dispêndios
Orçamentário	57.493.068.649	53.376.329.718
Ordinárias	27.239.685.364	22.386.438.594
Vinculadas	30.253.383.285	30.989.891.125
Educação	7.053.258.512	5.779.377.247
Saúde	6.925.675.791	6.780.449.715
Regime Próprio de Previdência Social	2.597.936.040	4.461.622.239
Demais Vinculações de Recursos	13.676.512.942	13.968.441.924
Transferências Financeiras	26.911.800.850	26.911.800.850
Execução Orçamentária	26.911.800.850	26.911.800.850
Independente da Execução Orçamentária	-	-
Extraorçamentários	3.010.594.824	1.973.142.267
Recebimentos Extraorçamentários	3.010.594.824	-
Pagamentos Extraorçamentários	-	1.973.142.267
Saldos	8.775.864.952	13.930.056.439
Exercício Anterior	8.775.864.952	-
Para o Exercício Seguinte	-	13.930.056.439
Total Balanço Financeiro	96.191.329.275	96.191.329.275

Fonte: FIPLAN/SEFAZ

Na Tabela 4.01, está demonstrado o total da receita e despesa ordinária, os valores das receitas e despesas vinculadas à educação, saúde, ao regime de previdência próprio, e o valor das demais vinculações de recursos.

As receitas, de acordo com orientação do Manual de Contabilidade Aplicada ao Setor Público - MCASP, são demonstradas líquidas das deduções e sem os valores das intraorçamentárias.

O detalhamento das deduções de receitas, conforme orienta o MCASP, é apresentado no Demonstrativo da Receita Orçamentária com suas Deduções, que é um Quadro anexo ao Balanço Financeiro.

As despesas, conforme orienta o MCASP, são demonstradas sem os valores das intraorçamentárias.

A Tabela 4.01 também demonstra os valores das transferências financeiras decorrentes da execução orçamentária, e das independentes da execução orçamentária, os recebimentos e pagamentos extraorçamentários, e o saldo do exercício anterior, e o que passa para o exercício seguinte.

4.1.1 Receitas e Despesas Orçamentárias

As receitas e despesas orçamentárias ordinárias compreendem as receitas e despesas de livre alocação entre a origem e a aplicação de recursos, para atender a quaisquer finalidades. As vinculadas, são aquelas, cuja aplicação dos recursos é definida em lei, de acordo com sua origem.

Conforme demonstrado na Tabela 4.01, no exercício de 2021, as receitas ordinárias totalizaram R\$ 27,24 bilhões. Em 2019, essas receitas foram no total de R\$ 24,36 bilhões (Tabela 4.02).



Tabela 4.02 Descrição	RECEITAS POR EXERCÍCIO VALORES EM R\$		AH (2)
	2020 (1)	2021	%
Ordinária	24.355.787.482	27.239.685.364	11,84%
Vinculada	29.211.984.008	30.253.383.285	3,56%
Total Receita Orçamentária	53.567.771.490	57.493.068.649	7,33%

Fonte: FIPLAN/SEFAZ

(1) Valores Corrigidos pelo IPCA

(2) Análise Horizontal das Receitas dos Exercícios de 2020 e 2021

De acordo com a Tabela 4.02, a receita ordinária teve uma variação de 11,84% de 2020 para 2021. Essa variação está demonstrada na Tabela 4.03 que apresenta os recursos ordinários por origem de receita.

Tabela 4.03 Descrição	RECURSOS ORDINÁRIOS POR ORIGEM DE RECEITA VALORES EM R\$				
	Receita 2020 (1)	AV (2) %	Receita 2021	AV (3) %	AH (4) %
Impostos, Taxas e Contribuições de Melhoria	15.292.135.219	62,79%	16.946.517.525	62,21%	10,82%
Receita Patrimonial	103.163.654	0,42%	264.473.240	0,97%	156,36%
Receita de Serviços	10.936.005	0,04%	3.890.553	0,01%	-64,42%
Transferências Correntes	8.688.418.563	35,67%	7.667.405.184	28,15%	-11,75%
Outras Receitas Correntes	247.034.774	1,01%	2.339.774.978	8,59%	847,14%
Amortização de Empréstimos	14.099.267	0,06%	17.623.883	0,06%	25,00%
Total	24.355.787.482	100,00%	27.239.685.364	100,00%	11,84%

Fonte: FIPLAN/SEFAZ

(1) Valores Corrigidos pelo IPCA

(2) Participação da Origem de Receita no Total dos Recursos Ordinários de 2020

(3) Participação da Origem de Receita no Total dos Recursos Ordinários de 2021

(4) Análise Horizontal dos Recursos Ordinários nos Exercícios de 2020 e 2021

Na Tabela 4.03, verificamos que nos recursos ordinários o item outras receitas correntes teve uma variação de 847,14%, entre os exercícios de 2020 e 2021. Em 2020, essas receitas representavam 1,01% da arrecadação de recursos ordinários, enquanto em 2021, representaram 8,59%.

Esse crescimento foi decorrente do recebimento de indenização pelo fechamento da planta industrial da empresa Ford Motor Company no Estado da Bahia.

Em junho de 2021 o Estado da Bahia recebeu 2,15 bilhões de indenizações da empresa Ford Motor Company referente a um termo aditivo ao contrato firmado em 2014 entre a referida empresa e o Estado da Bahia.

Do valor de 2,25 bilhões da rubrica de indenizações, restituições e ressarcimentos, 2,15 bilhões correspondem à indenização recebida da Ford Motor Company.

TABELA 4.04 Descrição	OUTRAS RECEITAS CORRENTES VALORES EM R\$				
	2020 (1)	AV (2) %	2021	AV (3) %	AH (4) %
Multas Administrativas, Contratuais e Judiciais	84.787.160	33,68%	81.984.739	3,50%	-3,31%
Indenizações, Restituições e Ressarcimentos	158.769.325	0,63	2.250.674.280	96,19%	1317,58%
Demais Receitas Correntes	8.183.095	0,03	7.115.959	0,30%	-13,04%
Total	251.739.580	100,00%	2.339.774.978	100,00%	829,44%

Fonte: FIPLAN/SEFAZ

(1) Valores Corrigidos pelo IPCA

(2) Participação do item no Total das Transferências Correntes de Recursos Ordinários de 2020

(3) Participação do item no Total das Transferências Correntes de Recursos Ordinários de 2021

(4) Análise Horizontal das Transferências Correntes de Recursos Ordinários período de 2020 e 2021

A Tabela 4.01 demonstra que, no exercício de 2021, a receita vinculada totalizou R\$ 30,25 bilhões, R\$ 7,05 bilhões são recursos vinculados à educação, R\$ 6,93 bilhões vinculados à saúde, R\$ 2,60 bilhões ao regime de previdência próprio, e R\$ 13,68 bilhões relativos às demais vinculações de recursos.

Em 2020, conforme verificamos na Tabela 4.02, as receitas vinculadas ficaram no total de R\$ 29,21 bilhões, tendo uma variação 3,56% de 2020 para 2021.

Essa variação está demonstrada na Tabela 4.05, que apresenta os valores das receitas vinculadas nos exercícios de 2020 e 2021.



TABELA 4.05	RECEITAS VINCULADAS POR EXERCÍCIO VALORES EM R\$				
		AV ⁽²⁾		AV ⁽³⁾	AH ⁽⁴⁾
Descrição	2020 ⁽¹⁾	%	2021	%	%
Vinculadas a Educação	5.965.088.858	20,42%	7.053.258.512	23,31%	18,24%
Vinculadas a Saúde	6.646.534.534	22,75%	6.925.675.791	22,89%	4,20%
Vinculadas ao RPPS	2.655.465.819	9,09%	2.597.936.040	8,59%	-2,17%
Demais Receitas Vinculadas	13.944.894.797	47,74%	13.676.512.942	45,21%	-1,92%
Total	29.211.984.008	100,00%	30.253.383.285	100,00%	3,56%

Fonte: FIPLAN/SEFAZ

⁽¹⁾ Valores Corrigidos pelo IPCA

⁽²⁾ Participação da Origem de Receita no Total dos Recursos Ordinários de 2020

⁽³⁾ Participação da Origem de Receita no Total dos Recursos Ordinários de 2021

⁽⁴⁾ Análise Horizontal dos Recursos Ordinários nos Exercícios de 2020 e 2021

Na Tabela 4.05, verificamos que a maior variação nos recursos vinculados, entre os exercícios de 2020 e 2021, ocorreu nos recursos vinculados à educação, que tiveram uma variação de 18,24%.

Essa variação está demonstrada na Tabela 4.06, que apresenta os valores dos recursos vinculados à educação por fontes de recursos.

TABELA 4.06	FONTES DE RECURSOS VINCULADAS A EDUCAÇÃO VALORES EM R\$				
		AV ⁽²⁾		AV ⁽³⁾	AH ⁽⁴⁾
Descrição	2020 ⁽¹⁾	%	2021	%	%
Fonte de Recurso 107	3.509.516.899	58,83%	3.344.572.812	47,42%	-4,70%
Fonte de Recurso 108	95.517.265	1,60%	95.019.479	1,35%	-0,52%
Fonte de Recurso 114	2.265.720.623	37,98%	2.469.464.665	35,01%	8,99%
Fonte de Recurso 122	94.334.072	1,58%	69.476.436	0,99%	-26,35%
Fonte de Recurso 177	-	0,00%	1.063.806.558	15,08%	-
Fonte de Recurso 187	-	0,00%	10.918.563	0,15%	-
Total	5.965.088.858	100,00%	7.053.258.512	84,76%	18,24%

Fonte: FIPLAN/SEFAZ

⁽¹⁾ Valores Corrigidos pelo IPCA

⁽²⁾ Participação do item no Total das Fontes de Recursos Vinculadas a Educação de 2020

⁽³⁾ Participação do item no Total das Fontes de Recursos Vinculadas a Educação de 2021

⁽⁴⁾ Análise Horizontal das Fontes de Recursos Vinculadas a Educação períodos de 2020 e 2021

Analisando a tabela 4.06, observa-se que de 2020 para 2021, os ingressos nas fontes vinculadas à educação tiveram uma variação de 18,24%, tal variação decorre da inclusão das fontes 177 - Transferências de Recursos de Complementação da União ao Fundeb – VAAF e a fonte 187 - Transferências de Recursos de Complementação da União ao Fundeb - Piso Salarial.

Essas fontes derivam da Emenda Constitucional Nº 108/2020, que dentre outros assuntos, altera a constituição federal dispendo sobre o Fundo de Manutenção e Desenvolvimento da Educação Básica e da Valorização dos Profissionais da Educação (Fundeb).

A EC 108/20 aumenta, de forma gradual, a participação da União no Fundeb. Em 2021 o percentual foi de 12%, dois pontos percentuais a mais que o exercício de 2020 (10%). O estipulado é que essa participação alcance os 23% no exercício de 2026.

Os recursos ordinários e vinculados que ingressaram no Caixa do Estado da Bahia no exercício de 2021 resultaram em R\$ 56,16 bilhões de receitas correntes (Tabela 4.07) e R\$ 1,34 bilhão de receitas de capital (Tabela 4.07)

Tabela 4.07	RECEITAS ORDINÁRIAS E VINCULADAS POR CATEGORIA ECONÔMICA Valores em R\$		PART (1)	PART (2)
	Receitas Correntes	Receitas de Capital	%	%
Receitas Ordinárias	27.222.061.480	17.623.883	48,47%	1,32%
Receitas Vinculadas	28.935.440.206	1.317.943.080	51,53%	98,68%
Total	56.157.501.686	1.335.566.963	100,00%	100,00%
Total Receita Orçamentária	57.493.068.649		100,00%	

Fonte: FIPLAN/SEFAZ

⁽¹⁾ Participação das Receitas Ordinárias e Vinculadas nas Receitas Correntes

⁽²⁾ Participação das Receitas Ordinárias e Vinculadas nas Receitas de Capital

De acordo com a Tabela 4.07, das receitas correntes, 48,47% são ordinárias, e 51,53% vinculadas. As receitas de capital são 98,68% vinculadas.



Em relação às despesas orçamentárias, a Tabela 4.01 demonstra que as despesas ordinárias, no exercício de 2021, totalizaram R\$ 22,39 bilhões. As despesas vinculadas somaram R\$ 30,99 bilhões.

Os recursos ordinários e vinculados resultaram em R\$ 46,88 bilhões empenhados em despesas correntes (Tabela 4.08) e R\$ 6,50 bilhões empenhados em despesas de capital (Tabela 4.08).

Tabela 4.08	DESPESAS ORDINÁRIAS E VINCULADAS POR CATEGORIA ECONÔMICA		PART (1)	PART (2)
	Valores em R\$			
Descrição	Despesas Correntes	Despesas de Capital	%	%
Despesas Ordinárias	18.774.108.573	3.612.330.021	40,05%	55,57%
Despesas Vinculadas	28.101.330.811	2.888.560.314	59,95%	44,43%
Total	46.875.439.384	6.500.890.335	100,00%	100,00%
Total Receita Orçamentária	53.376.329.718		100,00%	

Fonte: FIPLAN/SEFAZ

⁽¹⁾ Participação das Despesas Ordinárias e Vinculadas nas Despesas Correntes

⁽²⁾ Participação das Despesas Ordinárias e Vinculadas nas Despesas de Capital

Conforme demonstra a Tabela 4.08, 40,05% das despesas correntes foram empenhadas com recursos ordinários e 59,95% com recursos vinculados.

Nas despesas de capital, 55,57% foram empenhadas com recursos ordinários e 44,43% com recursos vinculados.

Com relação as despesas empenhadas com os recursos do exercício atual e do anterior, a Tabela 4.09 apresenta o total das despesas correntes e de capital executadas com esses recursos.

TABELA 4.09			Despesa Recursos do Exercício Atual e Anterior	
			Valores em R\$	
			AV ⁽¹⁾	AV ⁽²⁾
Descrição	Despesas Correntes	%	Despesas de Capital	%
Recursos Ordinários do Exercício	17.909.689.756	95,40%	2.453.304.483	67,91%
Recursos Ordinários do Exercício Anterior	864.418.817	4,60%	1.159.025.537	32,09%
Total de Recursos Ordinários	18.774.108.573	100,00%	3.612.330.021	100,00%
Recursos Vinculados do Exercício	27.364.108.278	97,38%	2.341.773.035	81,07%
Recursos Vinculados do Exercício Anterior	737.222.532	2,62%	546.787.280	18,93%
Total de Recursos Vinculados	28.101.330.811	100,00%	2.888.560.314	100,00%
Total	46.875.439.384		6.500.890.335	

Fonte: FIPLAN/SEFAZ

⁽¹⁾ Análise Vertical. Participação dos recursos ordinários e vinculados no total das Despesas Correntes

⁽²⁾ Análise Vertical. Participação dos recursos ordinários e vinculados no total das Despesas de Capital

Conforme demonstrado na Tabela 4.09, as despesas correntes foram efetuadas em quase toda sua totalidade com recursos arrecadados no exercício, sendo 95,40% com recursos ordinários e 97,38% com recursos vinculados.

Nas despesas de capital, 67,91% foram custeadas com recursos ordinários arrecadados no exercício, 81,07% com recursos vinculados arrecadados no exercício e 18,93% com recursos vinculados do exercício anterior.

A execução da despesa orçamentária gerou um total de restos a pagar não processados de R\$ 1,48 bilhão, e de restos a pagar processados de R\$ 404,93 milhões, que estão demonstrados nas Tabelas T4.10 e T4.11.



TABELA 4.10 - RESTOS A PAGAR NÃO PROCESSADOS VALORES EM R\$		
Descrição	Despesas Correntes	Despesas de Capital
Recursos Ordinários	255.869.440	271.882.108
Recursos Vinculados	346.385.895	601.882.809
Total	602.255.335	873.764.917
Total Restos a Pagar Não Processados	1.476.020.253	

Fonte: FIPLAN/SEFAZ

De acordo com a Tabela 4.10, os restos a pagar não processados, referentes às despesas correntes, totalizaram R\$ 602,26 milhões, sendo R\$ 255,87 milhões de restos a pagar não processados referentes às despesas realizadas com recursos ordinários e R\$ 346,39 milhões de despesas realizadas com recursos vinculados.

Em relação às despesas de capital, os restos a pagar não processados ficaram no total de R\$ 873,76 milhões, sendo R\$ 271,88 milhões referentes às despesas realizadas com recursos ordinários e R\$ 601,88 milhões às despesas realizadas com recursos vinculados.

TABELA 4.11 - RESTOS A PAGAR PROCESSADOS VALORES EM R\$		
DESCRIÇÃO	Despesas Correntes	Despesas de Capital
Recursos Ordinários	182.406.428	7.588.785
Recursos Vinculados	175.306.127	39.624.932
Total	357.712.555	47.213.717
Total Restos a Pagar Processados	404.926.272	

Fonte: FIPLAN/SEFAZ

Conforme demonstrado na Tabela 4.11, os restos a pagar processados, referentes às despesas correntes, ficaram no montante de R\$ 357,71 milhões. Os das despesas de capital somaram R\$ 47,21 milhões.

Nas despesas correntes, R\$ 182,41 milhões são restos a pagar processados de despesas executadas com recursos ordinários, e R\$ 175,31 milhões das executadas com recursos vinculados.

Com relação às despesas de capital, R\$ 7,59 milhões são restos a pagar processados das despesas realizadas com recursos ordinários, e R\$ 39,62 milhões, restos a pagar processados das despesas executadas com recursos vinculados.

4.1.2 Recebimentos e Pagamentos Extraorçamentários

Nos ingressos e dispêndios extraorçamentários, são demonstrados os saldos de valores do ativo e passivo financeiro. Nesse grupo estão os créditos e valores a curto prazo (ativo financeiro), a inscrição de restos a pagar do exercício, os depósitos restituíveis e valores vinculados, e as obrigações e consignações de exercícios anteriores (passivo financeiro).

Tabela 4.12 - Recebimentos e Pagamentos Extraorçamentários 2021 Valores em R\$		
Descrição	Recebimentos	Pagamentos
Inscrição de Restos a Pagar Não Processado	1.476.020.253	-
Inscrição de Restos a Pagar Processado	404.926.272	-
Créditos e Valores a Curto Prazo	2.197.982	15.277.386
Depósitos Restituíveis e Valores Vinculados	882.745.447	882.712.120
Obrigações de Exercícios Anteriores	17.528.643	690.126.628
Consignações de Exercícios Anteriores	4.251.604	270.562.401
Total	2.787.670.200	1.858.678.536

Fonte: FIPLAN/SEFAZ

Conforme demonstrado na Tabela 4.12, esses valores totalizaram 2,79 bilhões no ingresso (recebimentos) e 1,86 bilhão no dispêndio (pagamentos).

Na coluna de recebimentos da Tabela 4.12, está demonstrado o valor da inscrição em restos a pagar não processado, R\$ 1,48 bilhão, e da inscrição dos restos a pagar processados, R\$ 404,93 milhões.

Também demonstra o saldo inicial no exercício de 2021 das contas de ativo financeiro relativos aos créditos a receber a curto prazo, R\$ 2,2 milhões, e o saldo final de 2021 das contas de passivo financeiro referentes aos depósitos restituíveis e



valores vinculados, R\$ 882,75 milhões, além de R\$ 17,53 milhões de obrigações de exercícios anteriores, e R\$ 4,25 milhões de consignações de exercícios anteriores.

Os valores das obrigações e das consignações de exercícios anteriores mencionados acima, estão demonstrados juntos, nos Ingressos do Balanço Financeiro, no item Outras Obrigações em Circulação que no exercício de 2021 foi R\$ 21,78 milhões.

Nos pagamentos, a Tabela 4.12 apresenta o saldo final de 2021 das contas de ativo financeiro, relativas aos créditos a receber a curto prazo, no valor de R\$ 15,28 milhões, e o saldo inicial em 2021 das contas de passivo financeiro de depósitos restituíveis e valores vinculados, R\$ 882,71 milhões, obrigações de exercícios anteriores, R\$ 690,13 milhões, e consignações de exercícios anteriores no valor de R\$ 270,56 milhões.

Os valores das obrigações e das consignações de exercícios anteriores citados acima, estão demonstrados juntos nos Dispêndios do Balanço Financeiro, no item Outras Obrigações em Circulação, que no exercício de 2021 totalizou R\$ 960,69 milhões.

4.1.3 Saldo do Exercício Anterior e Saldo para o Exercício Seguinte

Compreende os recursos financeiros em Caixa e Equivalentes de Caixa, e os Depósitos Restituíveis e Valores Vinculados do ativo financeiro.

Conforme demonstrado na Tabela 4.01, o saldo do exercício anterior foi R\$ 8,78 bilhões. O saldo para o exercício seguinte é R\$ 13,93 bilhões. A Tabela 4.13 apresenta a composição desses valores.

TABELA 4.13 - SALDO BALANÇO FINANCEIRO 2021 VALORES EM R\$		
Descrição	Saldo do Exercício Anterior	Saldo para o Exercício Seguinte
Caixa e Equivalentes de Caixa	6.290.759.808	11.135.153.749
Depósitos Restituíveis e Valores Vinculados	2.485.105.144	2.794.902.690
Total	8.775.864.952	13.930.056.439

Fonte: FIPLAN/SEFAZ

De acordo com a Tabela 4.13, o saldo de Caixa e Equivalentes de Caixa proveniente do exercício anterior, foi no valor de R\$ 6,3 bilhões. O saldo que passa para o exercício seguinte é R\$ 11,14 bilhões.

O saldo dos Depósitos Restituíveis e Valores Vinculados do exercício anterior foi de R\$ 2,49 bilhões, o saldo para o exercício seguinte é de R\$ 2,79 bilhões.

O resultado financeiro do exercício de 2021 foi de 5,15 bilhões.

4.2 DEMONSTRAÇÃO DOS FLUXOS DE CAIXA

A Demonstração dos Fluxos de Caixa (DFC) permite avaliar como uma entidade pública obteve recursos para financiar suas atividades e a maneira como os recursos de caixa foram usados, além de proporcionar as informações necessárias para identificar: as fontes de geração dos fluxos de entrada de caixa; os itens de consumo de caixa durante o período das demonstrações contábeis; e o saldo do caixa na data das demonstrações contábeis. Tal Demonstração Contábil apresenta as informações de entradas e saídas de caixa segundo as atividades operacionais, as atividades de investimento e as atividades de financiamento.

A Demonstração dos Fluxos de Caixa fornece aos usuários das demonstrações contábeis informações para prestação de contas e responsabilização (accountability) e tomada de decisão por parte do gestor.

A Demonstração dos Fluxos de Caixa é composta por:

- Quadro Principal
- Quadro de Transferências Recebidas e Concedidas
- Quadro de Desembolsos de Pessoal e Demais Despesas por Função
- Quadro de Juros e Encargos da Dívida



4.2.1 Quadro Principal

4.2.1.1 Fluxo das Atividades Operacionais

O resultado do fluxo de caixa líquido decorrente das atividades operacionais é um indicador chave da extensão na qual as operações da entidade são financiadas por meio de tributos pelos destinatários dos bens e serviços oferecidos pela entidade. O montante do fluxo de caixa das atividades operacionais também auxilia ao demonstrar a condição da entidade de manter sua capacidade operacional, amortizar empréstimos, pagar dividendos ou distribuições similares e fazer novos investimentos sem recorrer a fontes externas de financiamento.

São exemplos de fluxos de caixa relacionados às atividades operacionais:

- recebimentos de caixa decorrentes de impostos, taxas, contribuições e multas
- recebimentos de caixa pela venda de mercadorias e pela prestação de serviços
- pagamentos em caixa a fornecedores de mercadorias e serviços
- pagamentos em caixa a funcionários

continuação

Demais Despesas Correntes	12.487.588.232	27,20%	11.628.226.163	25,46%	7,39%
Juros e Encargos da Dívida	494.063.052	1,08%	461.968.347	1,01%	6,95%
Transferências Correntes Concedidas	9.941.163.002	21,65%	8.532.154.996	18,68%	16,51%
Total	45.915.471.493	100,00%	45.673.551.200	100,00%	0,53%
Fluxo de Caixa Líquido das Receitas e Despesas Operacionais	10.242.030.193		5.956.705.953,03		71,94%

Fonte: FIPLAN/SEFAZ

(1) Participação das Receitas no Total dos Ingressos de 2021

(2) Participação das Despesas no Total dos Desembolsos de 2021

(3) Participação das Receitas no Total dos Ingressos de 2020

(4) Participação das Despesas no Total dos Desembolsos de 2020

* Valores atualizados pelo Índice Nacional de Preços ao Consumidor Amplo (IPCA)

De acordo com a Tabela 4.14, o fluxo de caixa das atividades operacionais do Estado da Bahia, no exercício de 2021 teve um ingresso de caixa no total de R\$ 56,15 bilhões. Os desembolsos somaram R\$ 45,91 bilhões, gerando um fluxo líquido positivo no valor de R\$ 10,24 bilhões. A receita tributária, no valor de R\$ 32,18 bilhões, representa 57,31% dos ingressos. Já as transferências correntes recebidas, R\$ 16,91 bilhões, totalizaram 30,12% dos ingressos.

As despesas de pessoal, no valor de aproximadamente R\$ 23 bilhões, tiveram uma participação de 50,08% no total dos desembolsos operacionais. As demais despesas correntes, que totalizaram R\$ 12,48 bilhões, e as transferências correntes concedidas que ficaram no total de R\$ 9,94 bilhões tiveram, respectivamente, uma participação de 27,20% e 21,65% no total dos desembolsos. O pagamento de juros e encargos da dívida, no montante de R\$ 494,06 milhões, teve uma participação de 1,08% no total dos desembolsos operacionais.

4.2.1.2 Fluxos das Atividades de Investimentos

As atividades de investimentos demonstram, em seu fluxo de caixa líquido, o potencial da entidade em contribuir para a produção futura de bens e serviços públicos, porque revela, em termos financeiros, a política de expansão da infraestrutura do governo.

Tabela 4.14 - Fluxo Operacional 2021 - Valores em R\$					
Ingressos	2021	PART(1)	2020*	PART(3)	AH
Receita Tributária	32.182.569.695	57,31%	29.099.314.077	56,36%	10,60%
Receita de Contribuições	3.373.630.331	6,01%	3.519.226.462	6,82%	-4,14%
Receita Patrimonial	162.971.238	0,29%	155.755.407	0,30%	4,63%
Receita Agropecuária	245.628	0,00%	384.908	0,00%	-36,19%
Receita Industrial	-	0,00%	-	0,00%	0,00%
Receita de Serviços	149.770.934	0,27%	157.182.520	0,30%	-4,72%
Remuneração das Disponibilidades	336.705.384	0,60%	111.873.648	0,22%	200,97%
Outras Receitas Derivadas e Originárias	3.038.620.033	5,41%	1.093.532.147	2,12%	177,87%
Transferências Correntes Recebidas	16.912.988.443	30,12%	17.492.987.985	33,88%	-3,32%
Total	56.157.501.686	100,00%	51.630.257.153	100,00%	8,77%
Desembolsos	2021	PART(2)	2020*	PART(4)	AH
Pessoal	22.992.657.206	50,08%	25.051.201.694	54,85%	-8,22%

continua



Geralmente os fluxos de caixa do grupo dos investimentos são grandes consumidores de caixa, e pouco caixa geram. Isso porque os investimentos têm a característica de não serem geradores diretos de caixa, mas sim geradores indiretos de caixa.

No âmbito do Setor Público, investimentos são pontos cruciais para a implementação de políticas públicas e modernização dos serviços prestados. Um imobilizado por si só não gera caixa, mas pode resultar em benefícios diretos para os cidadãos, como o caso de uma solução de infraestrutura (rodovias, pontes, viadutos) ou a renovação da frota de transportes públicos (ônibus, metrô, etc) como também pode resultar em melhor funcionamento da máquina pública e na modernização da prestação de serviços, o que é capaz de gerar eficiência e consequentemente menores desembolsos a longo prazo, como por exemplo o caso de aquisições de máquinas e equipamentos hospitalares mais eficientes ou a instalação de material para captação de energia solar. Portanto, demonstra-se que o fluxo de investimentos, apesar de não ser uma fonte primária de caixa, pode impactar nos desembolsos de caixa futuros.

Porém, algo importante a se destacar é que as decisões relativas a investimentos devem ser estudadas estrategicamente e com razoabilidade, visto que certos investimentos são capazes de gerar vultosos desembolsos, e, como já dito, as atividades de investimento não geram quantidades significativas de caixa, o que significa que tais investimentos vultosos demandarão recursos tanto da atividade operacional quanto das atividades de financiamento para suportá-los. No âmbito do setor público, decisões quanto a operações de crédito para investimentos são decisões de alto escalão, devido à relevância e materialidade dos valores envolvidos. Além disso, há ainda a questão de certos investimentos requererem considerável tempo para que possam efetivamente gerarem benefícios observáveis. A gestão de caixa e o compromisso com a saúde financeira a longo prazo é salutar para que se mantenha a continuidade de tais investimentos. Por outro lado, os investimentos tendem a auxiliar a geração de caixa operacional por diversos anos, e por isso justificam sua característica de investimentos estratégicos.

Tabela 4.15 - Fluxo de Investimentos 2021 - Valores em R\$					
Ingressos	2021	PART(1)	2020*	PART(3)	AH
Alienações de Bens	10.385.207	3,30%	3.836.212	0,65%	170,72%
Amortização de Empréstimos e Financiamentos Concedidos	172.507.167	54,84%	121.016.287	20,55%	42,55%
Outros Ingressos de Investimentos	131.692.596	41,86%	464.110.203	78,80%	-71,62%
Total	314.584.970	100,00%	588.962.703	100,00%	-46,59%
Desembolsos	2021	PART(2)	2020*	PART(4)	AH
Aquisição de Ativo Não Circulante	2.461.451.085	80,01%	1.558.540.208	63,15%	57,93%
Concessão de Empréstimos e Financiamentos	166.513.515	5,41%	182.238.128	7,38%	-8,63%
Outros Desembolsos de Investimentos	448.368.218	14,58%	727.232.760	29,47%	-38,35%
Total	3.076.332.818	100,00%	2.468.011.096	100,00%	24,65%
Fluxo de Caixa Líquido das Receitas e Despesas de Investimentos	-2.761.747.849		-1.879.048.394		-46,98%

Fonte: FIPLAN/SEFAZ

(1) Participação das Receitas no Total dos Ingressos de 2021

(2) Participação das Despesas no Total dos Desembolsos de 2021

(3) Participação das Receitas no Total dos Ingressos de 2020

(4) Participação das Despesas no Total dos Desembolsos de 2020

* Valores atualizados pelo Índice Nacional de Preços ao Consumidor Amplo (IPCA)

Conforme demonstra a Tabela 4.15, no fluxo de caixa das atividades de investimentos, os ingressos totalizaram o montante de R\$ 314,58 milhões. Os desembolsos foram bem superiores aos ingressos e somaram R\$ 3,07 bilhões, gerando um fluxo negativo de caixa de R\$ 2,76 bilhões.

Dos desembolsos de investimentos, 80,01% (R\$ 2,46 bilhões) são referentes à aquisição de itens do ativo não circulante, ou seja, investimentos em obras e instalações, aquisição de equipamentos e material permanente, sistemas de processamento, sistemas de transportes e aquisição de imóveis, entre outros. Os demais desembolsos se tratam de concessão de empréstimos e financiamentos e outros desembolsos de investimentos.



4.2.1.3 Atividades de Financiamentos

As Atividades de financiamento são aquelas que resultam em mudanças no tamanho e na composição do capital próprio e no endividamento da entidade.

O fluxo líquido das atividades de financiamentos provê as informações sobre o nível de recursos de terceiros captados e amortizados, permitindo a previsão de futuros desembolsos para pagamento aos fornecedores de capital à entidade.

As receitas de operações de crédito, no valor de R\$ 772,64 milhões, representaram 75,68% dos ingressos. A amortização/refinanciamento da dívida, no valor de aproximadamente R\$ 1,33 bilhão, correspondeu a uma participação de 53,12% nos desembolsos do fluxo de financiamentos.

Frise-se, ainda, que houve relevante variação negativa (258,11%) no valor do Fluxo de Caixa Líquido das Receitas e Despesas de Financiamentos em comparação com o exercício de 2020, em decorrência da redução dos ingressos e do aumento dos desembolsos ocorridos no exercício de 2021.

Podemos concluir que o resultado negativo dos fluxos de investimentos e financiamentos, no valor total de R\$ 4,24 bilhões (R\$ 2,76 bilhões na Tabela 4.15 e R\$ 1,48 bilhão na Tabela 4.16), foi suportado pelo resultado positivo do fluxo operacional de R\$ 10,24 bilhões (Tabela 4.14).

4.2.1.4 Caixa e Equivalentes de Caixa

Tabela 4.17 - Caixa e Equivalentes de Caixa Valores em R\$	Saldo Inicial - 2021	Saldo Final - 2021	Varição no exercício
Descrição			
Caixa e Equivalentes de Caixa	6.290.759.808	11.135.153.749	77,01%
(+) Depósitos e Valores Vinculados	624.438.152	629.577.488	0,82%
(-) Depósitos e Cauções	882.712.120	882.745.447	0,00%
Total	6.032.485.840	10.881.985.790	80,39%

Fonte: FIPLAN/SEFAZ

O Caixa e Equivalentes de Caixa da Demonstração dos Fluxos de Caixa é composto pelo somatório da conta de Caixa e Equivalentes de Caixa do Estado e dos Depósitos e Valores Vinculados registrados no ativo financeiro, subtraindo desse somatório os Depósitos e Cauções registrados no passivo financeiro.

No exercício de 2021, verifica-se que o caixa e equivalente de caixa final corresponde a um montante de R\$ 10,88 bilhões (Tabela 4.17). Em comparação ao valor

Tabela 4.16 - Fluxo de Financiamentos 2021 - Valores em R\$					
Ingressos	2021	PART(1)	2020*	PART(3)	AH
Operações de Crédito	772.649.843	75,68%	904.138.370	85,62%	-14,54%
Transferências de Capital Recebidas	248.332.150	24,32%	444.413.265	42,09%	-44,12%
Total	1.020.981.993	100,00%	1.348.551.635	127,71%	-24,29%
Desembolsos	2021	PART (2)	2020*	PART (4)	AH
Amortização/Refinanciamento da Dívida	1.329.963.940	53,12%	1.024.314.061	58,12%	29,84%
Transferências de Capital Concedidas	787.215.757	31,44%	531.996.752	30,18%	47,97%
Outros Desembolsos de Financiamentos	386.399.185	15,43%	206.248.354	11,70%	87,35%
Total	2.503.578.882	100,00%	1.762.559.168	100,00%	42,04%
Fluxo de Caixa Líquido das Receitas e Despesas de Financiamentos	-1.482.596.890		-414.007.533		-258,11%

Fonte: FIPLAN/SEFAZ

(1) Participação das Receitas no Total dos Ingressos de 2021

(2) Participação das Despesas no Total dos Desembolsos de 2021

(3) Participação das Receitas no Total dos Ingressos de 2020

(4) Participação das Despesas no Total dos Desembolsos de 2020

* Valores atualizados pelo Índice Nacional de Preços ao Consumidor Amplo (IPCA)

De acordo com a Tabela 4.16 os ingressos do fluxo de financiamentos totalizaram R\$ 1,02 bilhão, e os desembolsos, cerca R\$ 2,5 bilhões, gerando um fluxo negativo de R\$ 1,48 bilhão.



inicial do exercício, verifica-se uma variação positiva de 80,39% (Tabela 4.17), o que é um indicador de possível melhora em índices de liquidez.

4.2.2 Quadro de Transferências Recebidas e Concedidas

Tabela 4.18 - Transferências Recebidas e Concedidas					
	2021	PART(1)	2020*	PART(3)	AH
Transferências Recebidas					
Intergovernamentais	17.143.905.033	99,90%	17.919.478.081	99,90%	-4,33%
da União	13.817.625.723	80,52%	15.220.676.181	84,85%	-9,22%
de Estados e Distrito Federal	-	0,00%	-	0,00%	0,00%
de Municípios	57.600	0,00%	277.218	0,00%	-79,22%
Multigovernamentais	3.326.221.710	19,38%	2.698.524.682	15,04%	23,26%
Outras Transferências Recebidas	17.415.560	0,10%	17.923.168	0,10%	-2,83%
Total das Transferências Recebidas	17.161.320.592	100,00%	17.937.401.249,45	100,00%	-4,33%
Transferências Concedidas					
Intergovernamentais	8.789.645.351	81,93%	7.759.809.826	85,61%	13,27%
a União	34.863.192	0,32%	40.392.611	0,45%	-13,69%
a Estados e Distrito Federal	-	0,00%	-	0,00%	0,00%
a Municípios	8.739.216.964	81,46%	7.716.027.610	85,13%	13,26%
Multigovernamentais	15.565.195	0,15%	3.389.605	0,04%	359,20%
Outras Transferências Concedidas	1.938.733.409	18,07%	1.304.341.922	14,39%	48,64%
Total das Transferências Concedidas	10.728.378.760	100,00%	9.064.151.748	100%	18,36%

Fonte: FIPLAN/SEFAZ

(1) Participação no Total de Transferências Recebidas/Concedidas de 2021

(3) Participação no Total de Transferências Recebidas/Concedidas de 2020

* Valores atualizados pelo Índice Nacional de Preços ao Consumidor Amplo (IPCA)

Conforme demonstrado na Tabela 4.18, o Estado da Bahia recebeu no exercício de 2021 cerca de 17,16 bilhões em transferências. A União foi a principal fonte de tais transferências, correspondendo a 80,52% dos recursos recebidos. Por outro lado, o Estado concedeu um total de R\$ 10,72 bilhões em transferências, sendo que os municípios foram os principais destinatários das mesmas (81,46% do total).

Confrontando com o exercício de 2020, verifica-se que houve uma redução de 4,33% no montante de transferências recebidas e um aumento de 18,36% no total de transferências concedidas. A redução deve-se, principalmente, ao fato das transferências de recursos concedidas pela União no exercício de 2020 por meio da Medida Provisória nº 938/2020, que destinou cerca de R\$ 125 bilhões aos Estados, Distrito Federal e Municípios por causa da pandemia do novo coronavírus. O aumento no valor das transferências concedidas decorre do significativo aumento das transferências destinadas aos municípios (13,26% de aumento em relação ao ano de 2020).

4.2.3 Quadro de Desembolsos de Pessoal e Demais Despesas por Função

Tabela 4.19 Desembolsos de Pessoal e Demais Despesas por Função					
Funções	2021	PART(1)	2020*	PART(2)	AH
Legislativa	1.092.120.354	3,08%	1.097.789.268	2,99%	-0,52%
Judiciária	2.229.947.959	6,29%	2.317.457.966	6,32%	-3,78%
Essencial à Justiça	1.071.561.030	3,02%	1.128.207.639	3,08%	-5,02%
Administração	1.238.347.080	3,49%	1.323.765.760	3,61%	-6,45%
Defesa Nacional	-	0,00%	-	0,00%	0,00%
Segurança Pública	4.176.293.004	11,77%	4.638.619.543	12,65%	-9,97%
Relações Exteriores	-	0,00%	-	0,00%	0,00%
Assistência Social	187.284.839	0,53%	200.034.555	0,55%	-6,37%
Previdência Social	9.133.958.035	25,74%	9.464.905.088	25,80%	-3,50%
Saúde	7.705.309.860	21,72%	7.656.672.534	20,87%	0,64%
Trabalho	108.355.068	0,31%	131.350.863	0,36%	-17,51%
Educação	5.114.545.183	14,42%	5.239.463.914	14,28%	-2,38%
Cultura	135.316.646	0,38%	229.149.666	0,62%	-40,95%
Direitos da Cidadania	571.830.553	1,61%	574.822.929	1,57%	-0,52%
Urbanismo	154.778.189	0,44%	101.035.974	0,28%	53,19%

continua



Habitação	9.584.721	0,03%	7.752.515	0,02%	23,63%
Saneamento	156.902.037	0,44%	125.633.611	0,34%	24,89%
Gestão Ambiental	156.373.550	0,44%	157.348.552	0,43%	-0,62%
Ciência e Tecnologia	78.383.170	0,22%	81.004.629	0,22%	-3,24%
Agricultura	312.232.337	0,88%	372.973.790	1,02%	-16,29%
Organização Agrária	4.859.308	0,01%	4.625.574	0,01%	5,05%
Indústria	98.881.132	0,28%	102.502.894	0,28%	-3,53%
Comércio e Serviços	132.423.164	0,37%	151.462.361	0,41%	-12,57%
Comunicações	181.793.365	0,51%	152.742.013	0,42%	19,02%
Energia	1.687.369	0,00%	-	0,00%	0,00%
Transporte	308.220.350	0,87%	220.635.233	0,60%	39,70%
Desporto e Lazer	25.682.998	0,07%	22.942.634	0,06%	11,94%
Encargos Especiais	1.093.574.138	3,08%	1.176.528.352	3,21%	-7,05%
Reserva de Contingência	-	0,00%	-	0,00%	0,00%
Total dos Desembolsos de Pessoal e Demais Despesas por Função	35.480.245.439	100,00%	36.679.427.857	100,00%	-3,27%

Fonte: FIPLAN/SEFAZ

⁽¹⁾ Participação no Total de Desembolsos de 2021

⁽²⁾ Participação no Total de Desembolsos de 2020

* Valores atualizados pelo Índice Nacional de Preços ao Consumidor Amplo (IPCA)

Na tabela 4.19, verificamos que os desembolsos de pessoal e outras despesas totalizam aproximadamente R\$ 35,48 bilhões, uma variação diminutiva de 3,27% em relação ao valor total corrigido do exercício anterior. Dentre as funções, as que possuem maior participação no total são: Previdência Social, Saúde, Educação e Segurança Pública. Juntas, representam 73,65% do total.

4.2.4 Quadro de Desembolsos com Juros e Encargos da Dívida

Funções	2021	PART(1)	2020	PART(2)	AH
Juros e Correção Monetária da Dívida Interna	335.844.713	67,98%	200.912.346	43,49%	67,16%
Juros e Correção Monetária da Dívida Externa	106.961.833	21,65%	226.422.159	49,01%	-52,76%
Outros Encargos da Dívida	51.256.506	10,37%	34.633.842	7,50%	48,00%
Total dos Desembolsos com Juros e Encargos da Dívida	494.063.052	100,00%	461.968.347	100,00%	6,95%

Fonte: FIPLAN/SEFAZ

(1) Participação no Total de Desembolsos de 2021

(2) Participação no Total de Desembolsos de 2020

* Valores atualizados pelo Índice Nacional de Preços ao Consumidor Amplo (IPCA)

O Quadro de Desembolsos com Juros e Encargos da Dívida, apresentado na Tabela 4.20, demonstra um total de desembolsos no valor de R\$ 494,06 milhões no exercício de 2021. A maior parte dos gastos correspondem aos desembolsos com juros e correção monetária da dívida interna que representam 67,98% do desembolso. O quadro nos mostra, também, que houve um aumento de 6,95% em relação ao montante desembolsado no exercício anterior.

5. GESTÃO PATRIMONIAL

A Gestão Patrimonial demonstra a movimentação escriturada nos elementos patrimoniais, por meio de saldos obtidos dos registros contábeis realizados no exercício de 2021, ressaltando os reflexos mais significativos e suas variações em relação ao exercício anterior.

Na análise dos elementos patrimoniais, destacam-se as Demonstrações Contábeis que identificam tanto a parte positiva como negativa do Patrimônio, bem como as alterações da Situação Líquida Patrimonial: Balanço Patrimonial: (BP), Demonstração das Variações Patrimoniais (DVP) e a Demonstração das Mutações no Patrimônio Líquido (DMPL).

O Patrimônio Público compreende o conjunto de bens, direitos e obrigações, avaliáveis em moeda corrente, de todas entidades que compõem a Administração Pública: as instituições de direito público interno e suas respectivas autarquias, as empresas e fundações públicas, bem como, as sociedades de economia mista nas quais as entidades públicas possuam participação no capital social.

Na apresentação dos dados e informações de natureza patrimonial do Estado da Bahia, considerando somente o que for passível de contabilização, evidenciaram-se os atos e fatos financeiros e não financeiros ocorridos, sua capacidade

de liquidez, rentabilidade e endividamento, com relevância nos procedimentos e resultados contábeis que contribuíram para a alteração da estrutura patrimonial ocorrida ao longo do período.

A situação patrimonial e sua evolução, referente ao exercício de 2021, estão demonstradas em tabelas, gráficos e índices que salientam a mensuração e avaliação referentes ao Patrimônio Público, atendendo às normas legais e regulamentares vigentes: Lei no 4.320/64, Lei Complementar no 101/2000, Normas editadas pela Secretaria do Tesouro Nacional – STN, Manual de Contabilidade Aplicada ao Setor Público – MCASP e Normas Brasileiras de Contabilidade Aplicadas ao Setor Público – NBC TSP.

5.1 BALANÇO PATRIMONIAL

O Balanço Patrimonial – BP – é a demonstração contábil que evidencia, qualitativa e quantitativamente, a situação patrimonial da entidade pública por meio de contas representativas do patrimônio público, bem como os atos potenciais, que são registrados em contas de compensação (natureza de informação de controle).

O Balanço Patrimonial está estruturado em duas seções: o “Ativo”, que representa os bens e direitos, e o “Passivo e Patrimônio Líquido”, que representam as obriga-



ções e o Saldo Patrimonial. Sendo que o Ativo e Passivo se desdobram em contas do Circulante e Não Circulante.

O Patrimônio Líquido, que representa o Saldo Patrimonial ou a Situação Líquida Patrimonial, demonstra os valores residuais dos ativos, depois de deduzidos todos os passivos. Portanto, através do saldo positivo ou negativo, é possível avaliar a situação líquida do patrimônio público.

A Lei 4.320/64 confere viés orçamentário ao Balanço Patrimonial ao separar o Ativo e o Passivo em dois grupos: "Financeiro e Permanente", em função da dependência ou não de autorização legislativa ou orçamentária para realização dos itens que o compõem.

Convém ressaltar que, por meio do quadro anexo ao BP, se demonstra a estrutura exigida pela Lei 4.320/64, onde o total do Ativo e do Passivo devem ser iguais aos apresentados para cada um destes itens no quadro principal do BP, pois trata-se apenas de alteração na forma interna de apresentação dos itens que compõem o Patrimônio.

A elaboração do BP tem sua origem no "Balancete de Verificação Consolidado do Encerramento do Exercício", obtido do FIPLAN em 31 de dezembro do exercício analisado, possibilitando, também, através deste, quando necessário, um maior detalhamento do saldo das contas contábeis.

A Tabela 5.01 demonstra o Balanço Patrimonial Consolidado referente ao exercício de 2021.

TABELA 5.01			BALANÇO PATRIMONIAL		
ATIVO	2021	AV ⁽¹⁾	PASSIVO	2021	AV ⁽²⁾
ATIVO CIRCULANTE	16.639.481.813	20,35%	PASSIVO CIRCULANTE	11.937.341.086	5,93%
Caixa e Equivalentes de Caixa	11.135.153.749	13,62%	Obrigações Trabalhistas, Previdenciárias e Assistenciais a Pagar a Curto Prazo	2.224.911.768	1,11%
Créditos a Curto Prazo	773.461.056	0,95%	a Pagar a Curto Prazo		
Créditos Tributários a Receber	2.505.205	0,00%	Empréstimos e Financiamentos a Curto Prazo	1.452.295.890	0,72%
Clientes	24.709.495	0,03%	Fornecedores e Contas a Pagar a Curto Prazo	2.302.804.888	1,14%
Créditos de Transferências a Receber	159.320.635	0,19%	Obrigações Fiscais a Curto Prazo	887.175	0,00%
Empréstimos e Financiamentos Concedidos	586.925.722	0,72%	Obrigações de Repartição a Outros Entes	24.077.323	0,01%
Demais Créditos e valores a Curto Prazo	4.287.198.827	5,24%	Demais Obrigações a Curto Prazo	5.932.364.043	2,95%
Estoques	443.611.799	0,54%			
VPD Pagas Antecipadamente	56.382	0,00%			
ATIVO NÃO CIRCULANTE	65.110.934.279	79,65%	PASSIVO NÃO CIRCULANTE	189.209.539.171	94,07%
Ativo Realizável a Longo Prazo	2.779.720.330	3,40%	Obrigações Trabalhistas, Previdenciárias e Assistenciais a Pagar a Longo Prazo	3.734.977.701	1,86%
Créditos a Longo Prazo	982.076.545	1,20%	Empréstimos e Financiamentos a Longo Prazo	22.662.712.419	11,27%
Créditos Tributários a Receber	503.193.405	0,62%	Fornecedores a Longo Prazo	1.485.528.104	0,74%
Empréstimos e Financiamentos Concedidos	49.365.064	0,06%	Provisões a Longo Prazo	148.699.999.343	73,93%
Dívida Ativa Tributária	21.560.454.478	26,37%	Demais Obrigações a Longo Prazo	12.626.321.604	6,28%
Dívida Ativa não Tributária - Clientes	444.267.820	0,54%			

continua



continuação

(-) Ajustes de Perdas de Créditos a Longo Prazo	(21.575.204.223)	-26,39%			
Demais Créditos e Valores a Longo Prazo	1.797.349.330	2,20%	TOTAL DO PASSIVO	201.146.880.257	100,00%
Investimentos e Aplicações Temporárias a LP	5.627	0,00%			
Estoques	2.798	0,00%			
VPD Pagas Antecipadamente	286.030	0,00%	PATRIMÔNIO LÍQUIDO	2021	AV⁽³⁾
Investimentos	9.407.840.641	11,51%	Patrimônio Social e Capital Social	577.264.999	-0,48%
Participações Permanentes	9.407.680.023	11,51%	Reservas de Capital	13.167.290	-0,01%
Participações Avaliadas - Método de Equiv. Patrim.	7.449.991.268	9,11%	Reservas de Lucros	109.210.317	-0,09%
Participações Avaliadas pelo Método de Custo	1.957.688.756	2,39%	Demais Reservas	88.276.319	-0,07%
Demais Investimentos Permanentes	160.617	0,00%	Resultados Acumulados	(120.184.383.089)	100,66%
Imobilizado	52.685.525.552	64,45%	Lucros e Prejuízos do Exercício	14.468.256.958	-12,12%
Bens Móveis	7.397.036.698	9,05%	Lucros e Prejuízos Acum de Exercícios Anteriores	(137.977.675.363)	115,56%
(-) Depreciação Acumulada Bens Móveis	(2.886.512.422)	-3,53%	Ajustes de exercícios anteriores	3.325.035.315	-2,78%
Bens Imóveis	51.873.032.297	63,45%	TOTAL DO PATRIMÔNIO LÍQUIDO	(119.396.464.164)	100,00%
(-) Depreciação Acumulada Bens Imóveis	(3.698.031.020)	-4,52%			
Intangível	237.847.758	0,29%			
Softwares	138.693.291	0,17%			
(-) Amortização Acumulada - Softwares	(16.113.006)	-0,02%			
Marcas, Direitos e Patentes Industriais	125.688.587	0,15%			
(-) Amortização Acumulada - Marcas, Direitos e Patentes	(9.834.647)	-0,01%			
(-) Amortização Acumulada - Pesquisas e Desenvolvimento - Intangível	(586.468)	0,00%			
TOTAL	81.750.416.093	100,00%	TOTAL	81.750.416.093	100,00%
ATIVOS E PASSIVOS FINANCEIROS E PERMANENTES				2021	
ATIVO (I)					
ATIVO FINANCEIRO				13.945.333.825	
ATIVO PERMANENTE				67.805.082.268	
TOTAL DO ATIVO				81.750.416.093	
PASSIVO (II)					
PASSIVO FINANCEIRO				4.417.350.196	
PASSIVO PERMANENTE				196.729.530.061	

continua



continuação

TOTAL DO PASSIVO	201.146.880.257
SALDO DO PATRIMONIAL (III) = (I) - (II)	(119.396.464.164)
CONTAS DE COMPENSAÇÃO	
	2021
ATOS POTENCIAIS ATIVOS	
Garantias e Contragarantias Recebidas	542.725.430
Outros Atos Potenciais Ativos	2.248.521
TOTAL DOS ATOS POTENCIAIS ATIVOS	544.973.951
ATOS POTENCIAIS PASSIVOS	
Garantias e Contragarantias Concedidas	183.200.000
Obrigações Conveniadas e Outros Instrumentos Congêneres	4.100.033.319
Obrigações Contratuais	108.136.546.727
Outros Atos Potenciais Passivos	798.291.136
TOTAL DOS ATOS POTENCIAIS PASSIVOS	113.218.071.182

Fonte: FIPLAN

⁽¹⁾ Análise Vertical. Participação do item no total do Ativo

⁽²⁾ Análise Vertical. Participação do item no total do Passivo

⁽³⁾ Análise Vertical. Participação do item no total do Patrimônio Líquido

Os valores do Ativo Circulante somado ao Ativo Não Circulante compõem o Ativo Total, que resultaram em R\$ 81,75 bilhões. O Passivo Total formado pelo somatório dos Passivos Circulante e Não Circulante alcançou R\$ R\$ 201,15 bilhões.

Com este resultado, o Passivo foi superior ao Ativo, gerando um Patrimônio Líquido Negativo correspondente ao valor de R\$ (119,40) bilhões.

5.1.1 Ativo Circulante

O Ativo Circulante compreende os ativos disponíveis para realização imediata, como também aqueles ativos que tiverem expectativa de realização até doze meses após a data do encerramento do exercício a que se referem as demonstrações contábeis.

Caixa e Equivalentes de Caixa é a maior parcela do Ativo Circulante e compreende o somatório dos valores em caixa e bancos, bem como equivalentes, que representam recursos com livre movimentação para aplicação nas operações da entidade e para os quais não haja restrições para uso imediato.

A Tabela 5.02 mostra que os R\$ 11,14 bilhões do Caixa e seus Equivalentes (recursos disponíveis para realização imediata) representam 66,92% do total do Ativo Circulante no valor de R\$ 16,64 bilhões.



Tabela 5.02		ATIVO CIRCULANTE - Valores em Real			
DISCRIMINAÇÃO	2020 ⁽¹⁾	AV ⁽²⁾	2021	AV ⁽²⁾	
ATIVO CIRCULANTE	12.315.893.474	100,00%	16.639.481.813	100,00%	
Caixa e Equivalentes de Caixa	6.923.610.245	56,22%	11.135.153.749	66,92%	
Créditos a Curto Prazo	958.072.941	7,78%	773.461.056	4,65%	
Créditos Tributários a receber	2.836.424	0,02%	2.505.205	0,02%	
Clientes	21.037.045	0,17%	24.709.495	0,15%	
Créditos de Transferências a Receber	176.725.832	1,43%	159.320.635	0,96%	
Empréstimos e Financiamentos Concedidos	757.473.640	6,15%	586.925.722	3,53%	
Estoques	379.377.060	3,08%	443.611.799	2,67%	
VPD Pagas Antecipadamente	-	0,00%	56.382	0,00%	
Demais Créditos e Valores a Curto Prazo	4.054.833.227	32,92%	4.287.198.827	25,77%	
Var. % ⁽³⁾			35,11%		
DETALHANDO EM SUBCONTAS:					
Demais Créditos e Valores a Curto Prazo	4.054.833.500	32,92%	4.287.198.827	25,77%	
Adiantamentos Concedidos a Pessoal e a Terceiros	13.045.629	0,11%	17.444.547	0,10%	
Tributos a Recuperar / Compensar	406.635	0,00%	445.840,90	0,00%	
Créditos a Receber por Desc da Prestação de Serviços Públicos	77.018.699	0,63%	88.645.201	0,53%	
Créditos por Dano ao Patrimônio	1.404.948	0,01%	45.926.944	0,28%	
Depósitos Restituíveis e Valores Vinculados	1.383.255.405	15,54%	2.485.105.144	14,93%	
Outros Créditos a receber e Valores a Curto Prazo	1.518.969.945	16,63%	1.417.265.551	9,92%	

Fonte: FIPLAN

⁽¹⁾ Valores Corrigidos pelo IPCA.

⁽²⁾ Análise Vertical. Participação do item no total do Ativo Circulante.

⁽³⁾ Variação Percentual. Corresponde a diferença em % do Total do Ativo Circulante de 2020 para 2021.



Na comparação entre o Ativo Circulante do ano de 2021 (valor R\$ 16,64 bilhões) e do ano de 2020 (valor corrigido de R\$ 12,32 bilhões), observa-se um aumento real de 35,11%. A conta Caixa e Equivalentes de Caixa alcançou o valor de R\$ 11,14 bilhões no exercício atual enquanto no exercício de 2020 totalizou R\$ 6,92 bilhões (valores atualizados IPCA/dezembro2021). Foi o grupo de Caixa e Equivalentes de Caixa que contribuiu de forma decisiva para o aumento ocorrido no Ativo Circulante. Maiores detalhes sobre essa conta podem ser verificados na Nota Explicativa 1 do Item 2.9 – Notas ao Balanço Patrimonial.

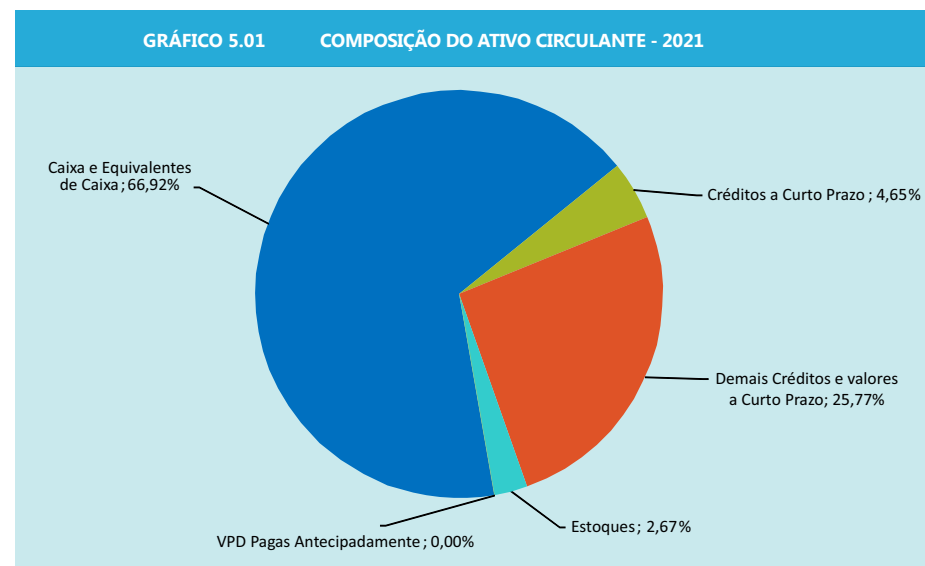
A Tabela 5.02 também traz o grupo Créditos a Curto Prazo, que é composto pelas contas Créditos Tributários a Receber, Clientes, Créditos de Transferências a Receber e pela conta Empréstimos e Financiamentos Concedidos. O total deste grupo em 2021 foi R\$ 773,46 milhões e em 2020 foi R\$ 958,07 milhões, havendo, assim, uma diminuição real de, aproximadamente, 184,61 milhões de reais.

Observa-se uma redução de, aproximadamente, R\$ 14,06 milhões no somatório das contas Créditos Tributários a Receber, Clientes e Créditos de Transferências a Receber. Do mesmo modo, o saldo da conta de Empréstimos e Financiamentos Concedidos também diminuiu na importância de R\$ 170,55 milhões, o que mostra o avanço dos recebimentos dos financiamentos e empréstimos concedidos pelo Estado da Bahia.

Dentro do Ativo Circulante, há, ainda, os grupos: Estoques com o valor de R\$ 443,61 milhões e Demais Créditos e Valores a Curto Prazo com o valor de R\$ 4,29 bilhões, além de VPDs Pagas Antecipadamente, as quais, apesar de não possuírem saldo em 2019 e 2020, trouxeram o saldo de R\$ 56,38 mil reais em 2021.

O saldo da conta Demais Créditos e Valores a Curto Prazo (valor de R\$ 4,29 bilhões) representa 25,77% do total do Ativo Circulante em 2021. Por ser um percentual relevante, considerou-se oportuno fazer o detalhamento desta conta, na Tabela 5.02, a fim de atender as melhores práticas contábeis. Maiores detalhes sobre essa conta, também, podem ser verificados na Nota Explicativa 4 do Item 2.9 – Notas ao Balanço Patrimonial.

O Gráfico 5.01 ilustra a composição do Ativo Circulante no Balanço Patrimonial do Estado referente ao exercício de 2021.



Fonte: FIPLAN

5.1.2 Passivo Circulante

O Passivo Circulante é composto pelo agrupamento dos compromissos de curto prazo, ou seja, obrigações exigíveis em até doze meses da data do encerramento do exercício a que se referem as demonstrações contábeis. Compreende as seguintes obrigações: Obrigações Trabalhistas, Previdenciárias e Assistenciais a Pagar, os Empréstimos e Financiamentos, Fornecedores e Contas a Pagar, Obrigações Fiscais a Curto Prazo, Obrigações de Repartição a Outros Entes e Demais Obrigações a Curto Prazo.

A Tabela 5.03 mostra que o Passivo Circulante apresentou para os exercícios de 2020 e 2021, respectivamente, os seguintes valores de R\$ 11,97 bilhões e R\$ 11,94 bilhões, apresentando, em 2021, uma redução de 0,29% em relação ao ano de 2020.



Tabela 5.03		PASSIVO CIRCULANTE - Valores em Real			
DISCRIMINAÇÃO	2020 ⁽¹⁾	AV ⁽²⁾	2021	AV ⁽²⁾	
PASSIVO CIRCULANTE	11.971.775.311	100,00%	11.937.341.086	100,00%	
Obrigações Trabalhistas, Previdenciárias e Assistenciais a Pagar a Curto Prazo	1.150.391.789	9,61%	2.224.911.768	18,64%	
Empréstimos e Financiamentos a Curto Prazo	1.967.841.459	16,44%	1.452.295.890	12,17%	
Fornecedores e Contas a Pagar a Curto Prazo	1.570.461.166	13,12%	2.302.804.888	19,29%	
Obrigações Fiscais a Curto Prazo	1.091.917	0,01%	887.175	0,01%	
Obrigações de Repartição a Outros Entes	32.898.202	0,27%	24.077.323	0,20%	
Demais Obrigações a Curto Prazo	7.249.090.777	60,55%	5.932.364.043	49,70%	
Var. % ⁽³⁾			-0,29%		
DETALHANDO EM SUBCONTAS:					
Demais Obrigações a Curto Prazo	7.249.090.777	60,55%	5.932.364.044	49,70%	
Obrigações Decorrentes de Contratos de PPP- Curto Prazo - Consolidação	75.050.987	0,62%	349.646.132	2,66%	
Valores Restituíveis	1.268.162.227	13,09%	1.894.960.141	12,87%	
Outras Obrigações a Curto Prazo Consolidação	4.805.820.119	46,84%	4.675.926.526	34,17%	
Outras Obrigações a Curto Prazo do Exercício	518.467.604	6,03%	288.710.721	2,20%	
Convênios Recebidos à Comprovar	460.812.483	5,35%	232.100.567	1,73%	
Outras Obrigações do Exercício a Curto Prazo	57.655.121	0,68%	56.610.154	0,47%	
Outras Obrigações a Curto Prazo de Exercícios Anteriores	4.287.352.515	40,81%	4.387.215.805	31,97%	
Convênios Recebidos à Comprovar	4.284.818.258	40,79%	3.397.211.011	25,45%	
Outras Obrigações à Curto Prazo de Exercícios Anteriores	2.534.257	0,02%	990.004.795	6,52%	

Fonte: FIPLAN

⁽¹⁾ Valores Corrigidos pelo IPCA.

⁽²⁾ Análise Vertical. Participação do item no total do Ativo Circulante.

⁽³⁾ Variação Percentual. Corresponde a diferença em % do Total do Ativo Circulante de 2020 para 2021.

No exercício de 2021, a conta Obrigações Trabalhistas, Previdenciárias e Assistenciais a Pagar apresentou um valor de R\$ 2,22 bilhões, representando 18,64% do total do Passivo Circulante.

Os grupos Empréstimos e Financiamentos apresentam a importância de R\$ 1,45 bilhão e Fornecedores e Contas a Pagar com valor de R\$ 2,30 bilhões, representando, respectivamente, 12,17% e 19,29% do total do Passivo Circulante. Notas

Explicativas 16 e 17 do Item 2.9 – Notas ao Balanço Patrimonial.

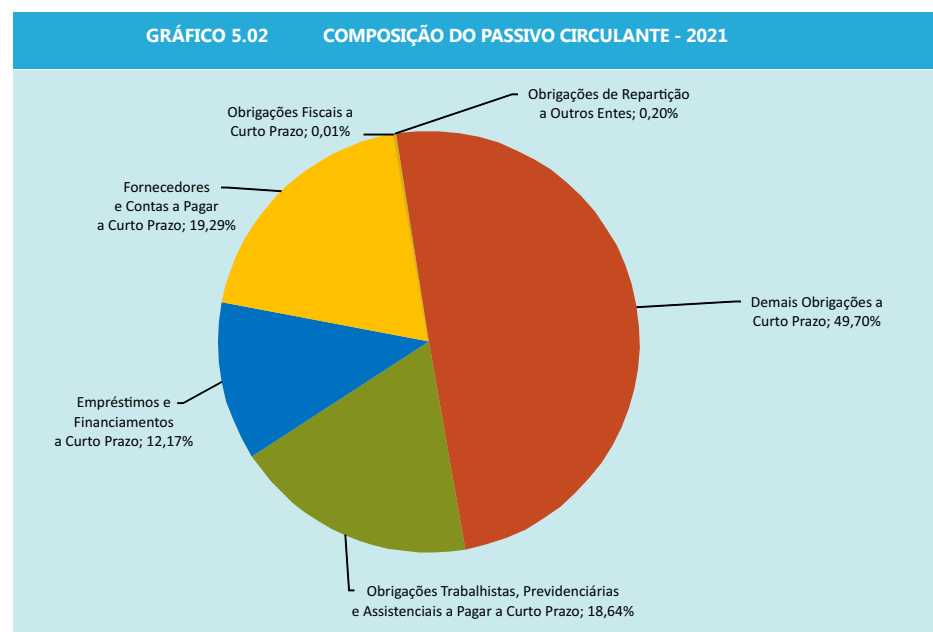
As Obrigações Fiscais a Curto Prazo trouxeram um saldo de R\$ 887,18 mil. Já as Obrigações de Repartição a Outros Entes (Obrigações de repartições com os Municípios e Encargos Gerais do Estado – DEPAT / SEFAZ) apresentaram R\$ 24,10 milhões de saldo aproximadamente.



Em 2021, como nos anos anteriores, o item mais relevante do Passivo Circulante foi Demais Obrigações a Curto Prazo, com um valor de R\$ 5,93 bilhões, representando 49,70% do total deste grupo. Já em 2020 o valor deste item foi de R\$ 7,25 bilhões, representando 60,55% do grupo, conforme mostra a Tabela 5.03.

Considerando o relevante percentual de 49,70%, referente a participação do grupo Demais Obrigações a Curto Prazo no total do Passivo Circulante, faz-se necessário o detalhamento desse grupo, conforme traz a Tabela 5.03. Ressalte-se que neste grupo estão as Consignações, os Depósitos e os Convênios Recebidos a Comprovar. Maiores detalhes sobre essa conta podem ser verificados na Nota Explicativa 20 do Item 2.9 – Notas ao Balanço Patrimonial.

O Gráfico 5.02 ilustra a composição do Passivo Circulante no Balanço Patrimonial do Estado referente ao exercício de 2021.



Fonte: FIPLAN

5.1.3 Ativo Não Circulante

O Ativo Não Circulante compreende os ativos que tem expectativa de realização após os doze meses seguintes à data do encerramento do exercício a que se refere às demonstrações contábeis, sendo composto pelos seguintes grupos: Ativo Realizável a Longo Prazo, Investimentos, Imobilizado e Intangível.

No exercício de 2021, o Ativo Não Circulante representou 79,65% do Total do Ativo, conforme mostrado na Tabela 5.01. Entre os exercícios de 2020 e 2021, houve um acréscimo de 37,70% conforme mostra a Tabela 5.04.

Tabela 5.04	ATIVO NÃO CIRCULANTE - Valores em Real			
DISCRIMINAÇÃO	2020 ⁽¹⁾	AV ⁽²⁾	2021	AV ⁽²⁾
ATIVO NÃO CIRCULANTE	47.285.820.420	100,00%	65.110.934.279	100,00%
Ativo Realizável a Longo Prazo	2.728.487.139	5,77%	2.779.720.330	4,27%
Investimentos	9.203.833.574	19,46%	9.407.840.641	14,45%
Imobilizado	35.092.289.142	74,21%	52.685.525.552	80,92%
Intangível	261.210.564	0,55%	237.847.758	0,37%
Var. % ⁽³⁾			37,70%	

Fonte: FIPLAN

⁽¹⁾ Valores Corrigidos pelo IPCA.

⁽²⁾ Análise Vertical. Participação do item no total do Ativo Não Circulante.

O Ativo Realizável a Longo Prazo registra os bens, os direitos e as despesas antecipadas que têm expectativa de realização após os doze meses seguintes à data do encerramento do exercício a que se referem as demonstrações contábeis. Conforme a Tabela 5.01, este ativo apresentou, em dezembro de 2021, um saldo de R\$ 2,78 bilhões, representando 3,40% do Ativo Total.

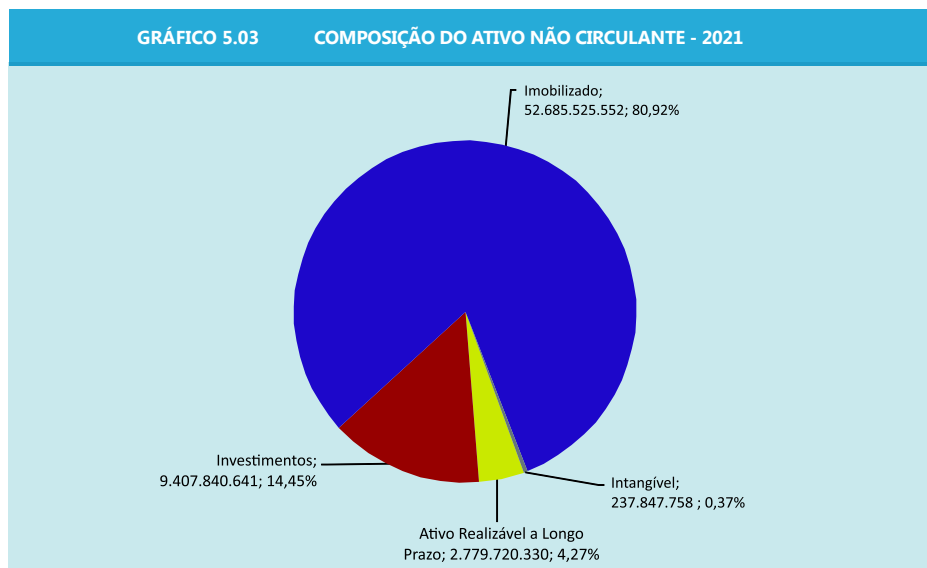
Em relação ao total do Ativo Não Circulante, este item em 2021 representou 4,27%, em comparação a dezembro de 2020, quando representava 5,77%, conforme demonstrado na Tabela 5.04. Apesar da diminuição percentual, houve um aumento real de R\$ 51,23 milhões. Isso é explicado pelo aumento total no Ativo Não Circulante em 2021.



Ainda de acordo com a Tabela 5.01, a Dívida Ativa Tributária no valor de R\$ 21,56 bilhões está classificada no Ativo Realizável a Longo Prazo. Compõe este grupo, também, o valor de R\$ (21,58) bilhões como Ajustes de Perdas de Créditos a Longo Prazo.

Convém ressaltar que, deste valor contabilizado como ajustes de perdas, R\$ 21,53 bilhões e 47,51 milhões referem-se, respectivamente, a Ajustes a valor recuperável da dívida ativa tributária e ajustes de perdas para devedores duvidosos e conforme Balancete Mensal de Verificação de dezembro de 2021. Maiores detalhes sobre esta conta podem ser verificados na Nota Explicativa 8 do Item 2.9 – Notas ao Balanço Patrimonial.

O Gráfico 5.03 permite uma melhor visualização da Composição do Ativo Não Circulante em 2021, destacando o “Imobilizado” com 80,92% do seu total. Já as demais rubricas têm a seguinte participação: Ativo Realizável a Longo Prazo (4,27%), Investimentos (14,45%) e Intangível (0,37%).



Fonte: FIPLAN

O grupo Investimentos é composto pelas participações permanentes em outras sociedades, bem como pelos bens e direitos não classificáveis no Ativo Circulante e no Realizável a Longo Prazo, e que não se destinem à manutenção da atividade da entidade.

Tabela 5.05 DISCRIMINAÇÃO	ATIVO NÃO CIRCULANTE – Investimentos Valores em Real			
	2020 ⁽¹⁾	AV ⁽²⁾	2021	AV ⁽²⁾
ATIVO NÃO CIRCULANTE - INVESTIMENTOS	7.967.120.344	127,14%	9.407.840.641	100,00%
Participações Permanentes	10.129.544.673	127,14%	9.407.680.023	100,00%
Participações Avaliadas - Método de Equiv. Patrim.	8.611.005.941	108,08%	7.449.991.268	79,19%
Participações Avaliadas pelo Método de Custo	1.518.538.732	19,06%	1.957.688.756	20,81%
Demais Investimentos Permanentes	194.559		160.617	0,00%
Var. % ⁽³⁾			18,08%	

Fonte: FIPLAN

⁽¹⁾ Valores Corrigidos pelo IPCA.

⁽²⁾ Análise Vertical. Participação do item no total do Ativo Não Circulante - INVESTIMENTOS.

⁽³⁾ Variação Percentual. Corresponde à diferença em % do Total do Ativo Circulante de 2020 para 2021.

De acordo com a Tabela 5.05, as Participações Avaliadas pelo Método de Equivalência Patrimonial, em 2021, representam 79,19% do item Investimentos do Ativo não Circulante, ou seja, do “somatório total dos Investimentos” R\$ 9,41 bilhões, o valor de R\$ 7,45 bilhões refere-se a Participações Permanentes avaliadas pelo método da Equivalência Patrimonial.

Nesta Tabela também pode ser observado que o item Investimentos apresentou um acréscimo de 18,08% em relação ao ano anterior. Nota Explicativa 12 do Item 2.9 – Notas ao Balanço Patrimonial.

O Imobilizado compreende o item do Ativo Não Circulante que tem por objeto bens corpóreos, destinados a viabilizar as atividades da entidade ou exercidos com essa finalidade, inclusive os decorrentes de operações que transfiram para esta os benefícios, os riscos e o controle desses bens, cuja utilização se dará por mais de um período/exercício.



Tabela 5.06 DISCRIMINAÇÃO	ATIVO NÃO CIRCULANTE IMOBILIZADO Valores em Real			
	2020 ⁽¹⁾	AV ⁽²⁾	2021	AV ⁽²⁾
ATIVO NÃO CIRCULANTE - IMOBILIZADO	35.092.289.142	100,00%	52.685.525.552	100,00%
Bens Móveis	5.993.231.621	17,08%	7.397.036.698	14,04%
(-) Depreciação Acumulada Bens Móveis	(2.695.258.795)	-7,68%	(2.886.512.422)	-5,48%
Bens Imóveis	35.533.916.561	101,26%	51.873.032.297	98,46%
(-) Depreciação Acumulada Bens Imóveis	(3.739.600.245)	-10,66%	(3.698.031.020)	-7,02%
Var. % ⁽³⁾			50,13%	

Fonte: FIPLAN

⁽¹⁾ Valores Corrigidos pelo IPCA.

⁽²⁾ Análise Vertical. Participação do item no total do Ativo Não Circulante - IMOBILIZADO.

⁽³⁾ Variação Percentual. Corresponde à diferença em % do Total do Ativo Circulante de 2020 para 2021.

Conforme a Tabela 5.06, todo o Imobilizado somou R\$ 52,69 bilhões. Neste item, a maior participação foi dos Bens Imóveis cujo valor foi de R\$ 51,87 bilhões, associado a uma Depreciação Acumulada de R\$ (3,70) bilhões. O total do imobilizado teve um acréscimo de 50,13% em 2021 quando comparado ao ano anterior.

Esse acréscimo, em 2021, é justificado pelo reconhecimento do Estado da Bahia de algumas Pontes já construídas, após um estudo feito pela SIT/SEINFRA, para avaliar esses ativos, totalizando o valor de R\$ 2.108.908.847,79. Também houve a incorporação de ativos SPE (Sociedade de Propósito Específico) de algumas das PPPs (Prestação Público Privada) do Estado, como: METRÔ, HOSPITAL DO SUBÚRBIO, HOSPITAL COUTO MAIA, ESTRADA DO FEIJÃO, SISTEMA RODOVIÁRIO PONTE SALVADOR-ILHA DE ITAPARICA, entre outros (Dados do Balancete Mensal de Verificação de Dezembro de 2021).

Em relação ao total do Ativo Não Circulante – Imobilizado, o item Bens Imóveis representou 98,46% com uma depreciação acumulada de (7,02%), em dezembro de 2021, tendo um aumento de R\$ 16,34 bilhões, em relação a dezembro de 2020, quando representava 101,26% com uma depreciação acumulada de (10,66%) conforme demonstrado na Tabela 5.06.

Maiores detalhes sobre o Ativo Imobilizado podem ser verificados na Nota Explicativa 13 do Item 2.9 – Notas ao Balanço Patrimonial.

O Ativo Intangível é um ativo não monetário, sem substância física, identificável, controlado pela entidade e gerador de benefícios econômicos futuros ou serviços potenciais. Compreende os direitos que tenham por objeto bens incorpóreos destinados à manutenção das atividades da entidade ou exercidos com essa finalidade.

TABELA 5.07 DISCRIMINAÇÃO	ATIVO NÃO CIRCULANTE – INTANGÍVEL Valores em Real			
	2020 ⁽¹⁾	AV ⁽²⁾	2021	AV ⁽²⁾
ATIVO NÃO CIRCULANTE - INTANGÍVEL	261.786.138	100,00%	237.847.758	100,25%
Softwares	146.671.453	56,03%	138.693.291	58,31%
(-) Amortização Acumulada - Softwares	(12.394.161)	-4,73%	(16.113.006)	-6,77%
Marcas, Direitos e Patentes Industriais	138.332.859	52,84%	125.688.587	52,84%
(-) Amortização Acumulada - Marcas, Direitos e Patentes	(10.824.012)	-4,13%	(9.834.647)	-4,13%
(-) Amortização Acumulada - Pesquisas e Desenvolvimento - Intangível	(575.574)	-0,22%	(586.468)	-0,25%
Var. % ⁽³⁾			-9,14%	

Fonte: FIPLAN

⁽¹⁾ Valores Corrigidos pelo IPCA.

⁽²⁾ Análise Vertical. Participação do item no total do Ativo Não Circulante - INTANGÍVEL.

⁽³⁾ Variação Percentual. Corresponde à diferença em % do Total do Ativo Circulante de 2020 para 2021.

De acordo com a Tabela 5.01, o Intangível, com um valor de R\$ 237,85 milhões, representa 0,29% do total do Ativo Total. A Tabela 5.07, ao discriminar este valor, mostra que R\$ 138,69 milhões se referem a Softwares e R\$ 125,69 milhões a Marcas, Direitos e Patentes Industriais, bem como R\$ (16,11) milhões e R\$ (9,83) milhões referem-se, respectivamente, à amortização acumulada destes mesmos itens.

Ressalte-se que o item Softwares representa 58,31%, tendo, portanto, a maior participação no total do Intangível, enquanto o item referente a Marcas, Direitos e Patentes Industriais possui 52,84%.



Entre os exercícios de 2020 e 2021, houve uma redução no Intangível de 9,14%, conforme mostra a Tabela 5.07. Esta variação ocorreu pela redução de ambos os grupos de contas que compõem o ativo intangível, totalizando R\$ 49,40 milhões a menor. Maiores detalhes sobre essa conta, também, podem ser verificados na Nota Explicativa 14 do Item 2.9 – Notas ao Balanço Patrimonial.

5.1.4 Passivo Não Circulante

O Passivo Não Circulante compreende os passivos exigíveis após doze meses da data do encerramento do exercício a que se refere às demonstrações contábeis. É composto pelas obrigações conhecidas e estimadas que não atendam a nenhum dos critérios para serem classificadas no passivo circulante.

A Tabela 5.08 demonstra o Passivo Não Circulante do Estado da Bahia no final do exercício de 2021. Observa-se, desta tabela, que o valor deste Passivo em 2020 e 2021, foi de R\$ 199,17 bilhões e R\$ 189,21 bilhões, respectivamente, apresentando uma diminuição de R\$ 9,9 milhões entre o ano atual e o anterior, o que representa uma redução de 5%.

Tabela 5.08 DISCRIMINAÇÃO	PASSIVO NÃO CIRCULANTE Valores em Real			
	2020 ⁽¹⁾	AV ⁽²⁾	2021	AV ⁽²⁾
PASSIVO NÃO CIRCULANTE	199.170.465.423	100,00%	189.209.539.171	100,00%
Obrigações Trabalhistas, Previdenciárias e Assistenciais a Pagar a Curto Prazo	4.090.317.325	2,05%	3.734.977.701	1,97%
Empréstimos e Financiamentos a Longo Prazo	23.794.361.015	11,95%	22.662.712.419	11,98%
Fornecedores a Longo Prazo	1.709.002.645	0,86%	1.485.528.104	0,79%
Provisões a Longo Prazo	169.051.934.727	84,88%	148.699.999.343	78,59%
Demais Obrigações a Longo Prazo	524.849.712	0,26%	12.626.321.604	6,67%
Var. % ⁽³⁾			-5,00%	

Fonte: FIPLAN

⁽¹⁾ Valores Corrigidos pelo IPCA.

⁽²⁾ Análise Vertical. Participação do item no total do Passivo Não Circulante.

⁽³⁾ Variação Percentual. Corresponde à diferença em % do Total do Passivo não circulante Circulante de 2020 para 2021.

O Passivo Não Circulante tem como item mais representativo as Provisões a Longo Prazo, que, para o exercício findo em 2021, trouxe o valor de R\$ 148,70 bilhões, representando 78,59% do Passivo não Circulante, conforme Tabela 5.08. Dentro deste item, destaca-se o grupo Provisões Matemáticas Previdenciárias a Longo Prazo, com valor de R\$ 145,17 bilhões, representando quase a totalidade das Provisões conforme Balancete Mensal de Verificação de Dezembro de 2021.

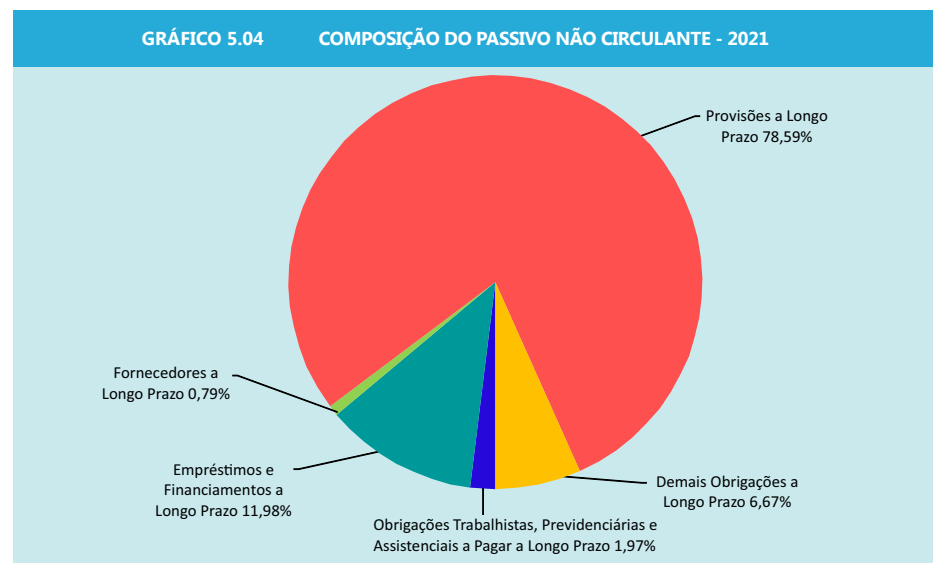
Dentro do grupo das Provisões Matemáticas Previdenciárias a Longo Prazo destacam-se as seguintes contas: Fundo Previdenciário dos Servidores Públicos do Estado (BAPREV), Fundo Financeiro da Previdência Social dos Servidores Públicos do Estado da Bahia (FUNPREV), Fundo de Proteção Social dos Policiais Militares e dos Bombeiros Militares do Estado da Bahia (FPSM) e os Encargos Gerais do Estado (Recursos sob Gestão DEPAT/SEFAZ). Maiores detalhes sobre o grupo das Provisões a Longo Prazo, no exercício atual, estão registrados na Nota Explicativa 24 do Item 2.9 – Notas ao Balanço Patrimonial.

Ressalte-se que o Sistema de Proteção Social dos Policiais Militares e Bombeiros Militares do Estado da Bahia (SPSM) e o Fundo de Proteção Social dos Policiais Militares e dos Bombeiros Militares do Estado da Bahia (FPSM) foram criados pela Lei nº 14.265 de 22 de maio de 2020.

Além disso, apesar de representar somente 6,67% do grupo passivo não circulante, a conta "Demais Obrigações a Longo Prazo" apresentou um incremento de 2.300% de 2020 para 2021. Isso se deve ao reconhecimento de ativos da SPE-PPPs do Estado, o qual influenciou o ativo imobilizado e, como contrapartida, o passivo não circulante na conta OBRIGAÇÕES DECORRENTES DE ATIVOS CONSTITUÍDOS PELA SPE - PPP - LONGO PRAZO.



O Gráfico 5.04 mostra uma melhor visualização da composição do Passivo Não Circulante no exercício de 2021.



Fonte: FIPLAN

Ao analisar esse Gráfico, pode-se verificar que, depois do item Provisões a Longo Prazo, o item mais significativo é o referente a Empréstimos e Financiamentos a Longo Prazo, representando 11,98% total do Passivo Não Circulante.

O item referente às Obrigações Trabalhistas, Previdenciárias e Assistenciais a Pagar a Longo Prazo representa 1,97% do total do Passivo Não Circulante. Já os itens referentes a Fornecedores a Longo Prazo e Demais Obrigações a Longo Prazo representam apenas 0,79% e 6,67%, respectivamente, deste total.

5.1.5 PATRIMÔNIO LÍQUIDO

O Patrimônio Líquido compreende o valor residual dos Ativos depois de deduzidos todos os Passivos, podendo evidenciar uma Situação Patrimonial Positiva ou uma Situação Patrimonial Negativa.

De acordo com a Tabela 5.09, o Patrimônio Líquido abrange: Patrimônio Social e Capital Social (registro do patrimônio das autarquias, fundações e fundos), Reserva de capital (registro de eventos que não transitam pela Demonstração das Variações Patrimoniais – DVP) Reserva de Lucros (registro das reservas constituídas com parcelas do lucro líquido das entidades para finalidades específicas), Resultados Acumulados (registro do saldo remanescente dos lucros ou prejuízos líquidos das empresas e os superávits ou déficits acumulados da administração direta, autarquias, fundações e fundos) e demais reservas. Os detalhes sobre estes registros podem ser verificados na Nota Explicativa 24 do Item 2.9 – Notas ao Balanço Patrimonial.

O Patrimônio Líquido alcançou em 2021 o montante de R\$ (119.40) bilhões, apresentando uma redução de 21% em seu valor negativo, em relação ao ano anterior, o que pode ser observado na Tabela 5.09

Tabela 5.09	PATRIMÔNIO LÍQUIDO - Valores em Real			
DISCRIMINAÇÃO	2020 ⁽¹⁾	AV ⁽²⁾	2021	AV ⁽²⁾
PATRIMÔNIO LÍQUIDO	(151.132.610.619)	100,96%	(119.396.464.164)	100,00%
Patrimônio Social e Capital Social	601.938.736	0,40%	577.264.999	-0,48%
Reservas de Capital	-		13.167.290	-0,01%
Reservas de Lucros	120.196.875	0,08%	109.210.317	-0,09%
Demais Reservas	-		88.276.319	-0,07%
Resultados Acumulados	(151.854.746.230)	100,48%	(120.184.383.089)	100,66%
Lucros e Prejuízos do Exercício	211.791.411.567	-140,14%	14.468.256.958	-12,12%
Lucros e Prejuízos Acum de Exercícios Anteriores	(364.780.753.874)	241,36%	(137.977.675.363)	115,56%
Ajustes de exercícios anteriores	1.134.596.077	-0,75%	3.325.035.315	-2,78%
Var. % (3)			21,00%	

Fonte: FIPLAN

⁽¹⁾ Valores Corrigidos pelo IPCA.

⁽²⁾ Análise Vertical. Participação do item no total do Patrimônio Líquido.

⁽³⁾ Variação Percentual. Corresponde à diferença em % do Total do Patrimônio Líquido de 2020 para 2021.



Tabela 5.10 e o Gráfico 5.05 demonstram a evolução do Saldo Patrimonial no período de 2017 a 2020, tendo os valores apurados nos três anos anteriores corrigidos pelo IPCA.

Tabela 5.10	Saldo Patrimonial – Patrimônio Líquido Negativo			
	Valores em Real			
DISCRIMINAÇÃO	2018	2019	2020	2021
Patrimônio Líquido Negativo	(178.951.137.078)	(330.777.615.868)	(137.318.381.445)	(119.396.464.164)
Patrimônio Líquido Negativo Corrigido pelo IGP-DI	(214.723.469.380)	(380.493.491.533)	(151.132.610.619)	(119.396.464.164)
Variação % ⁽¹⁾	0,00%	77,20%	-60,28%	-21,00%

Fonte: FIPLAN

⁽¹⁾Variação percentual em relação ao exercício anterior do valor do Patrimônio Líquido Negativo Corrigido em cada ano.

A Tabela 5.10 mostra que houve uma elevação do Saldo Patrimonial - Patrimônio Líquido Negativo – entre os anos de 2018 e 2019 (77,20%). Entre 2019 e 2020 esse saldo negativo reduziu 60,28%, e, entre 2020 e 2021, houve uma outra redução de 21%.

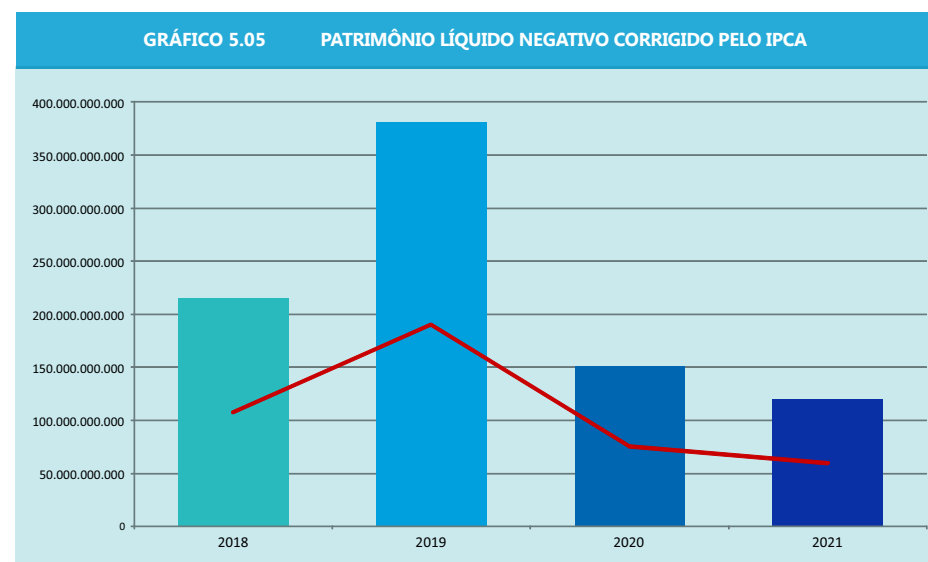
Esta variação no Saldo Patrimonial Negativo se justifica pelo registro dos valores das Provisões Matemáticas Previdenciárias a Longo Prazo (FUNPREV/BAPREV).

Em janeiro de 2019, houve o registro da correção dos valores lançados em 2018, tendo como contrapartida a conta de Ajustes de Exercícios Anteriores, e, em Dezembro de 2019, houve os registros da atualização do Cálculo Atuarial tendo como contrapartida a Conta de Resultado do Exercício, porém usando o cenário apresentado pelo Cálculo Atuarial considerando uma taxa de juros de 0% ao ano (quando deveria ser usado o cenário apresentado com a taxa de juros de 5,4% a.a.).

Já a variação apresentada entre os exercícios de 2019 e 2020 se justifica pelo registro do novo cálculo atuarial referente ao exercício de 2020 utilizando o cenário que considera uma taxa de juros de 5,4% a.a. para atualização dos compromissos futuros dos Planos Financeiros a valores de dezembro de 2020. Outro fator que justifica esta variação foi a elevação dos percentuais de contribuição para o RPPS para os servidores do Estado da Bahia.

Destaca-se que entre 2020 e 2021 houve uma redução do patrimônio líquido negativo de R\$ 17,92 bilhões. Essa redução decorre, principalmente, do resultado patrimonial positivo, em 2021, apurado na Demonstração das Variações Patrimoniais em R\$ 14,47 bilhões. Os detalhes sobre estes registros podem ser verificados na Nota Explicativa Item 2.10 – Notas às Demonstrações das Variações Patrimoniais.

Observando-se ainda o Gráfico 5.05, que mostra o comportamento do valor negativo do Patrimônio Líquido, destaca-se que desde 2019 este vem se reduzindo, o que significa uma geração de riqueza patrimonial ao longo do tempo por parte do Estado da Bahia.



Fonte: FIPLAN

5.1.6 ATOS POTENCIAIS ATIVOS E PASSIVOS

Os Atos Potenciais Ativos compreendem atos que podem vir a afetar positivamente o Patrimônio, imediata ou indiretamente. Nesse grupo, estão as garantias recebidas, fianças a executar e seguros garantia a executar. Este grupo, no exercício



de 2021, apresentou um saldo de R\$ 544,97 milhões sendo composto pelos itens Garantias e Contragarantias Recebidas no valor de R\$ 542,73 milhões e Outros Atos Potenciais Ativos no valor de R\$ 2,25 milhões, conforme o quadro “Contas de Compensação” da Tabela 5.01

Os Atos Potenciais Passivos são os que podem vir a afetar negativamente o Patrimônio, imediata ou indiretamente. Esse grupo abrange garantias concedidas, obrigações de convênios e outros instrumentos congêneres, execução de obrigações contratuais, e responsabilidades por títulos e valores.

Este grupo no exercício de 2021 apresentou um saldo de R\$ 113,22 bilhões sendo composto pelos itens Garantias e Contragarantias Concedidas no valor de R\$ 183,20 milhões, Obrigações Conveniadas e Outros Instrumentos Congêneres no valor de R\$ 4,10 bilhões, Obrigações Contratuais no valor de R\$ 108,14 bilhões e Outros Atos Potenciais Passivos no valor de R\$ 798,29 milhões, conforme o quadro “Contas de Compensação” da Tabela 5.01.

Este quadro apresenta os atos potenciais do ativo e do passivo a executar, que potencialmente podem afetar o patrimônio do ente. Os valores dos atos potenciais já executados não devem ser considerados **MCASP 8ª edição item 4.2.3 – Quadro das Contas de Compensação - página 431**.

O Plano de Contas Aplicado ao Setor Público – PCASP não padroniza o desdobramento dos Atos Potenciais Ativos e Passivos em nível que permita segregar os atos executados daqueles a executar. Ressalte-se que os valores totais dos Atos Potenciais Ativos e Passivos não possuem os mesmos saldos, pois, não são contrapartidas um do outro, segundo metodologia do **MCASP (MCASP 8ª edição item 4.2.3 – Quadro das Contas de Compensação - página 431)**.

5.2 DEMONSTRAÇÃO DAS VARIAÇÕES PATRIMONIAIS

A Demonstração das Variações Patrimoniais – DVP – evidencia as alterações verificadas no Patrimônio, resultantes ou independentes da execução orçamentária,

indicando o Resultado Patrimonial do Exercício pelo confronto entre as Variações Patrimoniais Aumentativas – VPA – e Variações Patrimoniais Diminutivas – VPD – ocorridas no período. O valor apurado passa a compor o saldo patrimonial do Balanço Patrimonial (BP) do exercício.

As contas das VPA são organizadas para registrar os atos e fatos relativos aos acréscimos no benefício econômico, resultante de uma entrada de recursos (acréscimo no patrimônio) associada um aumento do ativo ou um de um acréscimo patrimonial resultante de uma redução no passivo.

As contas das VPD são organizadas para registrar os atos e fatos relativos aos decréscimos no benefício econômico, resultante de uma saída de recursos (decrécimo do patrimônio líquido) associada a uma redução do ativo ou de um decréscimo no patrimônio resultante de um aumento do passivo.

A DVP tem função semelhante à DRE – Demonstração do Resultado do Exercício do Setor Privado. Porém, é relevante ressaltar que a DRE apura o resultado em termos de lucro ou prejuízo líquido, como um dos principais indicadores de desempenho da entidade. Já no Setor Público, o resultado patrimonial não é um indicador de desempenho, mas um medidor do quanto o serviço público ofertado promoveu alterações quantitativas dos elementos patrimoniais, efetuadas através de incorporações e desincorporações ou baixas.

A DVP permite a análise de como as políticas adotadas provocaram alterações no patrimônio público, considerando-se a finalidade de atender às demandas da sociedade.

As Variações Patrimoniais devem ser reconhecidas pelo Regime de Competência Patrimonial, visando: garantir tempestivamente o reconhecimento de todos os ativos e passivos das entidades públicas; conduzir a contabilidade pública vigente aos padrões internacionais; e ampliar a transparência sobre as contas públicas atendendo às demandas da Sociedade.

A Tabela 5.11 apresenta as Variações Patrimoniais Consolidadas no exercício de 2021.





Tabela 5.11		VARIAÇÕES PATRIMONIAIS - Valores em Real			
VARIAÇÕES PATRIMONIAIS AUMENTATIVAS	2021	2020	VARIAÇÕES PATRIMONIAIS DIMINUTIVAS	2021	2020
IMPOSTOS, TAXAS E CONTRIBUIÇÕES DE MELHORIA	37.641.528.155	30.936.456.774	PESSOAL E ENCARGOS	16.369.632.361	16.307.432.285
Impostos	36.072.675.450	29.671.304.315	Remuneração a Pessoal	13.731.789.258	13.714.678.341
Taxas	1.568.852.705	1.265.152.459	Encargos Patronais	1.998.717.021	1.962.734.380
Contribuições de Melhoria	-	-	Benefícios a Pessoal	572.599.797	559.036.688
CONTRIBUIÇÕES	5.576.127.271	5.181.700.542	Custo de Pessoal e Encargos	-	-
Contribuições Sociais	5.576.127.271	5.181.700.542	Outras Variações Patrimoniais Diminutivas - Pessoal e Encargos	66.526.286	70.982.876
EXPLORAÇÃO E VENDAS DE BENS, SERVIÇOS E DIREITOS	338.346.232	292.757.933	BENEFÍCIOS PREVIDENCIÁRIOS E ASSISTENCIAIS	9.688.080.059	9.141.387.416
Venda de Mercadorias	-	-	Aposentadorias e Reformas	8.064.900.322	7.584.639.174
Venda de Produtos	-	-	Pensões	1.224.486.952	1.154.887.630
Exploração de Bens e Direitos e Prestação de Serviços	338.346.232	292.757.933	Benefícios de Prestação Continuada	247.816.224	226.090.332
VARIAÇÕES PATRIMONIAIS AUMENTATIVAS FINANCEIRAS	1.591.273.868	1.325.872.440	Benefícios Eventuais	-	-
Juros e Encargos de Empréstimos e Financiamentos Concedidos	-	-	Políticas Públicas de Transferência de Renda	114.744.392	167.396.943
Juros e Encargos de Mora	1.273.187.781	1.234.517.659	Outros Benefícios Previdenciários e Assistenciais	36.132.169	8.373.337
Variações Monetárias e Cambiais	7.047.411	3.581.417	USO DE BENS, SERVIÇOS E CONSUMO DE CAPITAL FIXO	12.966.718.938	10.426.058.099
Descontos Financeiros Obtidos	-	-	Uso de Material de Consumo	1.533.524.332	1.122.162.764
Remuneração de Depósitos Bancários e Aplicações Financeiras	311.038.676	87.773.364	Serviços	10.522.593.153	8.505.250.288
Outras Variações Patrimoniais Aumentativas – Financeiras	-	-	Depreciação, Amortização de Exaustão	910.601.453	798.645.048
TRANSFERÊNCIAS E DELEGAÇÕES RECEBIDAS	23.562.366.225	105.356.067.995	Custo de Materiais, Serviços e Consumo de Capital Fixo	-	-
Transferências Intragovernamentais	4.250.281.801	87.757.239.333	VARIAÇÕES PATRIMONIAIS DIMINUTIVAS FINANCEIRAS	965.425.680	887.009.775
Transferências Intergovernamentais	19.302.807.432	17.590.679.673	Juros e Encargos de Empréstimos e Financiamentos Obtidos	566.927.267	541.600.033
Transferências das Instituições Privadas	9.259.840	8.137.729	Juros e Encargos de Mora	1.672.709	2.935.301
Transferências das Instituições Multigovernamentais	-	-	Variações Monetárias e Cambiais	6.349.176	5.259.749
Transferências de Consórcios Públicos	-	-	Descontos Financeiros Concedidos	-	-
Transferências do Exterior	-	-	Outras Variações Patrimoniais Diminutivas Financeiras	390.476.529	337.214.692
Delegações Recebidas	-	-	TRANSFERÊNCIAS E DELEGAÇÕES CONCEDIDAS	20.715.252.388	100.618.591.208
Transferências de Pessoas Físicas	17.152	11.260	Transferências Intragovernamentais	4.250.011.300	87.760.485.839
Outras Transferências e Delegações Recebidas	-	-	Transferências Intergovernamentais	16.025.426.166	12.688.660.054
VALORIZAÇÃO E GANHOS COM ATIVOS E DESINCORPORAÇÃO DE PASSIVOS	1.000.183.428	1.793.229.554	Transferências a Instituições Privadas	429.379.592	168.155.316
Reavaliação de Ativos	-	499.014.450	Transferências a Instituições Multigovernamentais	-	-
Ganhos com Alienação	4.043.984	3.668.331	Transferências a Consórcios Públicos	-	-

continua



continuação

Tabela 5.11		VARIAÇÕES PATRIMONIAIS - Valores em Real			
VARIAÇÕES PATRIMONIAIS AUMENTATIVAS	2021	2020	VARIAÇÕES PATRIMONIAIS DIMINUTIVAS	2021	2020
Ganhos com Incorporação de Ativos	996.139.444	711.384.913	Transferências ao Exterior	10.435.330	1.290.000
Ganhos com Desincorporação de Passivos	-	579.161.860	Delegações Concedidas	-	-
Reversão de Redução a Valor Recuperável	-	-	DESVALORIZAÇÃO E PERDA DE ATIVOS E INCORPORAÇÃO DE PASSIVOS	1.741.641.451	2.556.300.466
OUTRAS VARIAÇÕES PATRIMONIAIS AUMENTATIVAS	18.334.061.870	226.670.351.084	Redução a Valor Recuperável e Provisão para Perdas	1.541.199.676	1.333.321.015
Variação Patrimonial Aumentativa a Classificar	-	143.219	Perdas com Alienação	6.858.858	430.859
Resultado Positivo de Participações	538.875.204	402.813.864	Perdas Involuntárias	24.311.466	237.674.353
Reversão de Provisões e Ajustes de Perdas (Funprev)	11.456.736.972	219.821.742.397	Desincorporação de Ativos	169.271.451	984.874.238
Diversas Variações Patrimoniais Aumentativas	6.338.449.695	6.445.651.604	TRIBUTÁRIAS	436.838.517	362.107.944
			Impostos, Taxas e Contribuições de Melhoria	1.986.693	2.137.180
			Contribuições	434.851.824	359.970.765
			Custo com Tributos	-	-
			CUSTO DAS MERCADORIAS VENDIDAS	429.828	-
			Custo das Mercadorias Vendidas - CVM	429.828	-
			OUTRAS VARIAÇÕES PATRIMONIAIS DIMINUTIVAS	10.691.594.209	38.824.865.531
			Premiações	45.364.458	103.194.589
			Resultado Negativo de Participações	58.467.434	32.039.726
			Variações Patrimoniais Diminutivas de Instituições Financeiras	-	-
			Incentivos	161.145.523	108.588.512
			Subvenções Econômicas	-	-
			Participações e Contribuições	-	-
			VPD de Constituição de Provisões (Funprev)	5.792.559.945	31.161.130.797
TOTAL DE VARIAÇÕES PATRIMONIAIS AUMENTATIVAS (I)	88.043.887.049	371.556.436.322	TOTAL DE VARIAÇÕES PATRIMONIAIS AUMENTATIVAS (I)	73.575.613.432	179.123.752.724
RESULTADO PATRIMONIAL DO PERÍODO (III) = (I - II)				14.468.273.617	192.432.683.597

Tabela	VARIAÇÕES PATRIMONIAIS		Valores em Real
VARIAÇÕES PATRIMONIAIS AUMENTATIVAS	2021	VARIAÇÕES PATRIMONIAIS DIMINUTIVAS	2021
TOTAL DE VARIAÇÕES PATRIMONIAIS AUMENTATIVAS (I)	88.043.887.049	TOTAL DAS VARIAÇÕES PATRIMONIAIS DIMINUTIVAS (II)	73.575.613.432
RESULTADO PATRIMONIAL DO PERÍODO (III) = (I - II)			14.468.273.617

Fonte: FIPLAN



Observa-se da Tabela 5.11 que o total no período das VPAs foi de R\$ 88,04 bilhões e o das VPDs de R\$ 73,58 bilhões. Esses valores geraram um superávit no exercício no valor de R\$ 14,47 bilhões.

O Resultado Patrimonial Positivo de R\$ 14,47 bilhões foi apurado com base nas seguintes Variações Patrimoniais: receitas e despesas efetivas orçamentárias (aquelas que afetam o resultado orçamentário e patrimonial) e ingressos e dispêndios independentes da execução orçamentária (aqueles que afetam somente o resultado patrimonial).

5.2.1 Variações Patrimoniais Aumentativas – VPA

A Tabela 5.12 mostra que de 2020 para 2021 houve uma redução no valor total das VPAs de, aproximadamente, 320,89 bilhões – o que representa uma redução de 78,47% - destacando-se os itens: outras variações patrimoniais (redução de 92,65%), Valorização e ganhos com ativos e desincorporação de passivos (redução de 49,32%) e transferências e delegações recebidas (redução de 79,68%).

Tabela 5.12 DISCRIMINAÇÃO	VARIACÕES PATRIMONIAIS AUMENTATIVAS - Valores em Real			
	2020 ⁽¹⁾	AV ⁽²⁾	2021	AV ⁽²⁾
VARIAÇÕES PATRIMONIAIS AUMENTATIVAS	408.935.013.816	100,00%	88.043.887.049	100,00%
IMPOSTOS, TAXAS E CONTRIBUIÇÕES DE MELHORIA	34.048.664.325	8,33%	37.641.528.155	42,75%
CONTRIBUIÇÕES	5.702.979.617	1,39%	5.576.127.271	6,33%
EXPLORAÇÃO E VENDAS DE BENS, SERVIÇOS E DIREITOS	322.209.381	0,08%	338.346.232	0,38%
VARIAÇÕES PATRIMONIAIS AUMENTATIVAS FINANCEIRAS	1.459.255.207	0,36%	1.591.273.868	1,81%
TRANSFERÊNCIAS E DELEGAÇÕES RECEBIDAS	115.954.888.435	28,36%	23.562.366.225	26,76%
VALORIZAÇÃO E GANHOS COM ATIVOS E DESINCORPORAÇÃO DE PASSIVOS	1.973.628.447	0,48%	1.000.183.428	1,14%
OUTRAS VARIAÇÕES PATRIMONIAIS AUMENTATIVAS	249.473.388.403	61,01%	18.334.061.870	20,82%
Var. %⁽⁴⁾			-78,47%	

Fonte: FIPLAN

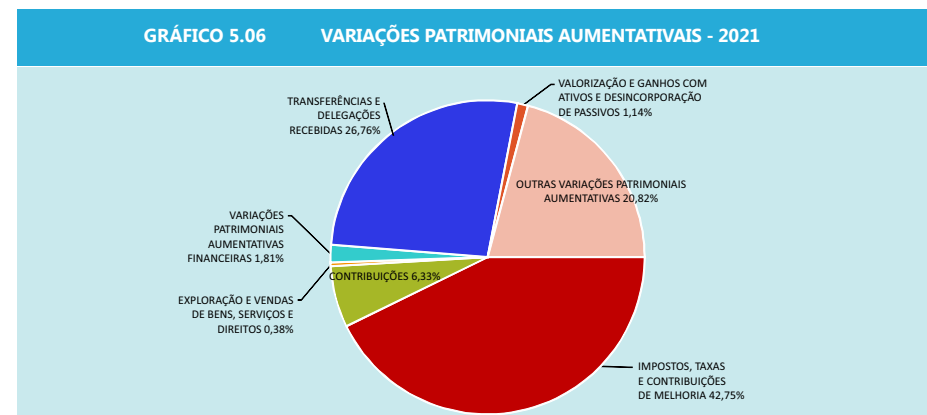
⁽¹⁾ Valores Corrigidos pelo IPCA. ⁽²⁾ Análise Vertical. Participação do item no total das Variações Patrimoniais Aumentativas. ⁽³⁾ Variação Percentual. Corresponde à diferença em % das Variações Patrimoniais Aumentativas de 2020 para 2021..



Em termos de participação, o grupo “impostos, taxas e contribuição de melhoria”, em 2021, apresentou a maior participação nas VPAs representando algo em torno de 42,75%. Em segundo lugar, o grupo “transferências e delegações recebidas” apresentou 26,76% e, em terceiro, as outras “variações patrimoniais aumentativas” com 20,82%.

O item “Transferências e Delegações Recebidas” representa o somatório das variações patrimoniais aumentativas com transferências intergovernamentais, transferências intragovernamentais, transferências de instituições multigovernamentais, transferências de instituições privadas com ou sem fins lucrativos e transferências de convênios e transferências ao exterior.

O Gráfico 5.06 possibilita uma melhor visualização da participação de cada variação patrimonial no total do grupo das Variações Patrimoniais Aumentativas.



Fonte: FIPLAN

5.2.2 Variações Patrimoniais Diminutivas – VPD

A Tabela 5.13 mostra que, de 2020 para 2021, houve uma redução no valor total das VPDs de 62,68%, destacando-se as Transferências e Delegações Concedidas, que diminuíram de R\$ 110,74 bilhões para R\$ 20,72 bilhões, e Outras Variações Patrimoniais Diminutivas, as quais caíram de 42,73 bilhões em 2020, para 10,69 bilhões em 2021, influenciando todo o grupo das VPDs percentualmente.

Tabela 5.13 DISCRIMINAÇÃO	VARIAÇÕES PATRIMONIAIS DIMINUTIVAS - Valores em Real			
	2020 ⁽¹⁾	AV ⁽²⁾	2021	AV ⁽²⁾
VARIAÇÕES PATRIMONIAIS DIMINUTIVAS	197.143.602.249	100,00%	73.575.613.432	100,00%
PESSOAL E ENCARGOS	17.947.959.973	9,10%	16.369.632.361	22,25%
BENEFÍCIOS PREVIDENCIÁRIOS E ASSISTENCIAIS	10.061.010.990	5,10%	9.688.080.059	13,17%
USO DE BENS, SERVIÇOS E CONSUMO DE CAPITAL FIXO	11.474.919.544	5,82%	12.966.718.938	17,62%
VARIAÇÕES PATRIMONIAIS DIMINUTIVAS FINANCEIRAS	976.242.959	0,50%	965.425.680	1,31%
TRANSFERÊNCIAS E DELEGAÇÕES CONCEDIDAS	110.740.821.484	56,17%	20.715.252.388	28,16%
DESVALORIZAÇÃO E PERDA DE ATIVOS E INCORPORAÇÃO DE PASSIVOS	2.813.464.292	1,43%	1.741.641.451	2,37%
TRIBUTÁRIAS	398.536.003	0,20%	436.838.517	0,59%
CUSTO DAS MERCADORIAS VENDIDAS E DOS PRODUTOS VENDIDOS	-	-	429.828	0,00%
OUTRAS VARIAÇÕES PATRIMONIAIS DIMINUTIVAS	42.730.647.003	21,67%	10.691.594.209	14,53%
Var. % (3)			-62,68%	

Fonte: FIPLAN

⁽¹⁾ Valores Corrigidos pelo IPCA. ⁽²⁾ Análise Vertical. Participação do item no total das Variações Patrimoniais Aumentativas. ⁽³⁾ Variação Percentual. Corresponde à diferença em % das Variações Patrimoniais Aumentativas de 2020 para 2021..



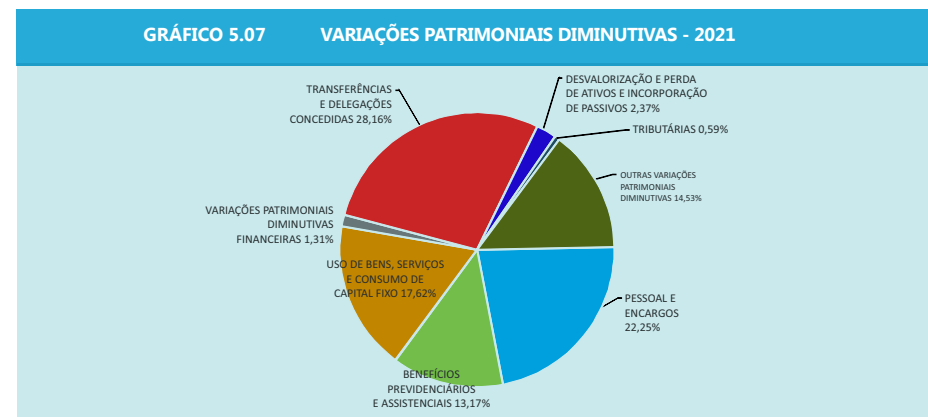
O item Transferências e Delegações Concedidas compreende o somatório das variações patrimoniais diminutivas com transferências intergovernamentais, transferências intragovernamentais, transferências a instituições multigovernamentais, transferências a instituições privadas com ou sem fins lucrativos, transferências para convênios e transferências ao exterior.

Em 2021, neste item houve uma redução de, aproximadamente, R\$ 90,02 bilhões, em relação a 2020. Isso se explica pela também diminuição nas variações patrimoniais aumentativas – transferências e delegações recebidas, as quais também diminuíram em valor similar.

Ressalte-se que, em 2021, o item Pessoal e Encargos teve uma participação no total das VPDs de 22,25%, enquanto, em 2020, esta participação foi de 9,10%, havendo uma redução em seus valores de R\$ 17,95 bilhões em 2020 para R\$ 16,37 bilhões em 2021.

Observa-se, também, que houve uma redução significativa na participação do item Outras Variações Patrimoniais Diminutivas no total das VPDs, que foi de 21,67% em 2020 para 14,53% em 2021, justificado pela redução no item VPD de Constituição de Provisões (FUNPREV), que em 2020 foi de 31,16 bilhões, e em 2021 foi de R\$ 5,79 bilhões (Fonte: Balancete de Verificação 2020 e 2021 – FIPLAN). Maiores detalhes ver Nota Explicativa Item 2.10 – Notas à Demonstração das Variações Patrimoniais.

O Gráfico 5.07 mostra uma melhor visualização da participação de cada variação patrimonial no total do grupo das Variações Patrimoniais Diminutivas.



Fonte: FIPLAN

5.2.3 Considerações Relevantes De VPA E VPD

Em 2021, as VPAs que afetam o Resultado Orçamentário e Patrimonial totalizaram R\$ 68,70 bilhões conforme Tabela 5.14.

Tabela 5.14 - Valores em Real	
VPA'S QUE AFETAM RESULTADO ORÇAMENTÁRIO E PATRIMONIAL	2021
Impostos	36.072.675.450
Taxas	1.568.852.705
Contribuições Sociais	5.576.127.271
Exploração de Bens e Direitos e Prestação de Serviços	338.346.232
Juros e Encargos de Mora	1.273.187.781
Remuneração de Depósitos Bancários e Aplicações Financeiras	311.038.676
Outras Variações Patrimoniais Aumentativas – Financeiras	-
Transferências Intragovernamentais	4.250.281.801
Transferências Intergovernamentais	19.302.807.432
Transferências das Instituições Privadas	9.259.840
Transferências das Instituições Multigovernamentais	-
Transferências de Pessoas Físicas	17.152
TOTAL VPA'S RESULTANTES DA EXECUÇÃO ORÇAMENTÁRIA	68.702.594.340

Fonte: FIPLAN

⁽¹⁾ Valores Corrigidos pelo IPCA.

⁽²⁾ Análise Vertical. Participação do item no total do Passivo Não Circulante.

⁽³⁾ Variação Percentual. Corresponde à diferença em % do Total do Ativo Circulante de 2019 para 2020 Fonte: FIPLAN



As VPDs que afetam o Resultado Orçamentário e Patrimonial somaram R\$ 60,43 bilhões, conforme Tabela 5.15.

Tabela 5.15 - Valores em Real	
VPD'S QUE AFETAM RESULTADO ORÇAMENTÁRIO E PATRIMONIAL	2021
Remuneração a Pessoal	13.731.789.258
Encargos Patronais	1.998.717.021
Benefícios a Pessoal	572.599.797
Outras Variações Patrimoniais Diminutivas - Pessoal e Encargos	66.526.286
Aposentadorias e Reformas	8.064.900.322
Pensões	1.224.486.952
Benefícios de Prestação Continuada	247.816.224
Políticas Públicas de Transferência de Renda	114.744.392
Outros Benefícios Previdenciários e Assistenciais	36.132.169
Uso de Material de Consumo	1.533.524.332
Serviços	10.522.593.153
Juros e Encargos de Empréstimos e Financiamentos Obtidos	566.927.267
Outras Variações Patrimoniais Diminutivas Financeiras	390.476.529
Transferências Intragovernamentais	4.250.011.300
Transferências Intergovernamentais	16.025.426.166
Transferências a Instituições Privadas	429.379.592
Transferências ao Exterior	10.435.330
Impostos, Taxas e Contribuições de Melhoria	1.986.693
Contribuições	434.851.824
Premiações	45.364.458
Incentivos	161.145.523
TOTAL VPD'S RESULTANTES DA EXECUÇÃO ORÇAMENTÁRIA	60.429.834.586

Fonte: FIPLAN

SUPERÁVIT	8.272.759.753
------------------	----------------------

Comparando as VPA e VPD, no exercício de 2021, que afetam o Resultado Orçamentário e Patrimonial de acordo com as tabelas 5.14 e 5.15, verifica-se um **"Superávit Patrimonial" no valor de R\$ 8,27 bilhões.**

Em 2021, as VPAs que afetam somente o Resultado Patrimonial totalizaram R\$ 19,34 bilhões, conforme Tabela 5.16.

Tabela 5.16 - Valores em Real	
VPA'S QUE AFETAM SOMENTE O RESULTADO PATRIMONIAL	2021
Variações Monetárias e Cambiais	7.047.411
Reavaliação de Ativos	-
Ganhos com Alienação	4.043.984
Ganhos com Incorporação de Ativos	996.139.444
Ganhos com Desincorporação de Passivos	-
Variação Patrimonial Aumentativa a Classificar	-
Resultado Positivo de Participações	538.875.204
Reversão de Provisões e Ajustes de Perdas (Funprev)	11.456.736.972
Diversas Variações Patrimoniais Aumentativas	6.338.449.695
TOTAL VPA'S INDEPENDENTE DA EXECUÇÃO ORÇAMENTÁRIA	19.341.292.709

Fonte: FIPLAN

As VPD que também afetam somente o Resultado Patrimonial totalizaram R\$ 13,15 bilhões conforme Tabela 5.17.

Tabela 5.17 - Valores em Real	
VPD'S QUE AFETAM SOMENTE O RESULTADO PATRIMONIAL	2021
Depreciação, Amortização de Exaustão	910.601.453
Juros e Encargos de Mora	1.672.709
Variações Monetárias e Cambiais	6.349.176
Redução a Valor Recuperável e Provisão para Perdas	1.541.199.676
Perdas com Alienação	6.858.858
Perdas Involuntárias	24.311.466
Desincorporação de Ativos	169.271.451

continua



continuação

Resultado Negativo de Participações	58.467.434
VPD de Constituição de Provisões (Funprev)	5.792.559.945
Diversas Variações Patrimoniais Diminutivas	4.634.056.850
Custo das Mercadorias Vendidas - CMV	429.828
TOTAL VPD'S INDEPENDENTE DA EXECUÇÃO ORÇAMENTÁRIA	13.145.778.845

SUPERÁVIT	6.195.513.864
------------------	----------------------

Fonte: FIPLAN

Comparando as VPAs e VPDs, no exercício de 2021, que afetam apenas o Resultado Patrimonial, de acordo com as tabelas 5.16 e 5.17, **verificou-se um “Superávit Patrimonial” de R\$ 6,20 bilhões.**

Com base nos detalhamentos expostos, somando-se o “Superávit Patrimonial” obtido para as Variações que afetam o Resultado Orçamentário e Patrimonial, no valor de **R\$ 8,27 bilhões**, juntamente com o “Superávit Patrimonial” obtido

para as Variações que afetam apenas o Resultado Patrimonial, no valor de **R\$ 6,20 bilhões, resultou-se um Saldo Patrimonial Positivo de R\$ 14,47 milhões** conforme tabela 5.11.

5.3 DEMONSTRAÇÃO DAS MUTAÇÕES NO PATRIMÔNIO LÍQUIDO

A Demonstração das Mutações no Patrimônio Líquido – DMPL demonstra a evolução (aumento ou redução) do patrimônio líquido da entidade durante um certo período (exercício). A alteração total no patrimônio líquido durante um certo período representa o valor total do resultado desse período, adicionado a outras variações do patrimônio (ativo e passivo), que foram reconhecidas diretamente como alterações no patrimônio líquido, como ajustes de exercícios anteriores, aumento de capital, dentre outros.

A seguir apresenta-se a Tabela 5.18 com a Demonstração das Mutações do Patrimônio Líquido – DMPL do Estado da Bahia.

Tabela 5.18	DEMONSTRAÇÃO DAS MUTAÇÕES DO PATRIMÔNIO LÍQUIDO - EXERCÍCIO 2021 - Valores em Real									
ESPECIFICAÇÃO	PATRIMÔNIO SOCIAL / CAPITAL SOCIAL	ADIANTAMENTO PARA FUTURO AUMENTO DE CAPITAL (AFAC)	RESERVA DE CAPITAL	AJUSTES DE AVALIAÇÃO PATRIMONIAL	RESERVAS DE LUCROS	DEMAIS RESERVAS	SUPERÁVITS OU DÉFICITS ACUMULADOS ⁽²⁾	LUCROS E PREJUÍZOS ACUMULADOS	AÇÕES / COTAS EM TESOURARIA	TOTAL
SALDOS INICIAIS	546.918.713	-	-	-	109.210.317	-	(137.904.886.294)	133.826.002	-	(137.114.931.262)
AJUSTES DE EXERCÍCIOS ANTERIORES							4.167.619.042	(895.406.820)		3.272.212.222
AUMENTO DE CAPITAL	30.346.286	-								30.346.286
RESGATE / REEMISSÃO DE AÇÕES OU COTAS									-	-
JUROS SOBRE O CAPITAL PRÓPRIO										-
RESULTADO DO EXERCÍCIO							14.371.168.279	97.088.679		14.468.273.617
AJUSTES DE AVALIAÇÃO PATRIMONIAL				-						-
CONSTITUIÇÃO / REVERSÃO DE RESERVAS			13.167.290			88.276.319				101.443.608
DIVIDENDOS A DISTRIBUIR										-
SALDOS FINAIS	577.264.999	-	13.167.290	-	109.210.317	88.276.319	(119.366.098.973)	(664.492.140)	-	(119.242.672.187)

Fonte: FIPLAN

⁽¹⁾ Saldos iniciais e finais do Patrimônio Líquido não se igualam aos valores do Balanço Patrimonial em função de Valores Intraorçamentários a serem reclassificados, vide comentários nas Notas Explicativas

⁽²⁾ Valores fortemente impactados pelo registro das Provisões Matemáticas do FUNPREV/BAPREV/FPSM, registros da Atualização do Cálculo Atuarial em Dezembro de 2020, vide comentários nas Notas Explicativas



Esta demonstração evidencia os itens do Patrimônio Líquido que provocaram variação do Saldo Patrimonial do Exercício anterior para o Exercício corrente.

Dentre os itens que compõe a DMPL, a conta de “ajustes de exercícios anteriores” provocou uma variação na situação patrimonial de R\$ 3,27 bilhões, em relação ao exercício passado.

Também houve o reconhecimento de R\$ 30,35 milhões, R\$ 13,17 milhões e R\$ 88,28 milhões, referentes a, respectivamente, aumento de capital, reserva de capital e demais reservas (para reavaliação de bens), todos relacionados à equalização de balanços entre a contabilidade privada (empresas estatais dependentes) e a pública, conforme a legislação determina.

Por fim, traz-se o resultado do exercício de R\$ 14,47 bilhões, o qual impactou positivamente essa Demonstração das Mutações do Patrimônio Líquido, tendo restado a essa um saldo final de R\$ (119,24) bilhões.

Ressalte-se que o Saldo final do Patrimônio Líquido nesta DMPL não se iguala aos valores do Balanço Patrimonial em função de Valores Intra-orçamentários a serem reclassificados, conforme comentários em Item 2.13 - Notas à Demonstração Das Mutações Do Patrimônio Líquido.

O saldo negativo na conta “Superávits ou Déficits Acumulados” se justifica pelos impactos trazidos pelo registro das Provisões Matemáticas do FUNPREV/BAPREV efetuados em 2019. Comentários na Nota Explicativa 24 do Item 2.9 – Notas ao Balanço Patrimonial.

5.4 ANÁLISE DA GESTÃO PATRIMONIAL

Neste tópico são apresentados os índices (ou quocientes) necessários para facilitar uma análise econômico-financeira das demonstrações contábeis do Estado da Bahia (Balanço Patrimonial e Demonstração das Variações Patrimoniais) de forma

a possibilitar uma melhor visão sobre a situação econômico financeira dos órgãos e entidades da administração direta e indireta do Estado.

A análise por quocientes para os exercícios de 2020 e 2021 possibilita ter parâmetros comparativos para obtenção de um resultado cada vez mais apropriado e transparente.

Convém ressaltar que todos os valores do exercício de 2020 estão atualizados pela variação do IPCA no percentual de 10,06% em relação a 2021.

Iniciaremos a análise dos quocientes de liquidez cujo objetivo é evidenciar a capacidade de existência de recursos financeiros suficientes para a quitação das dívidas. Idealmente, quando esses índices forem maiores do que 1, evidencia-se que os ativos são superiores aos passivos.

5.4.1 Análise do Quociente de Liquidez Imediata

QUOCIENTE DE LIQUIDEZ IMEDIATA		2021	2020
DISPONIBILIDADES*	=	11.135.153.749	= 0,93 = 6.923.610.245 = 0,58
PASSIVO CIRCULANTE		119.937.341.086	11.971.775.311

Fonte: FIPLAN

OBS: * Caixa e equivalentes de caixa

O quociente de liquidez imediata maior que 1 para o ano de 2021 significa que existe 1,00 real para cada 1,00 real de dívidas de curto prazo a pagar (Empréstimos, Financiamentos, Fornecedores e Demais Obrigações) dos recursos disponíveis em Caixa e Equivalentes de Caixa.

O Estado da Bahia, para os anos de 2020 e 2021, apresenta quocientes de liquidez imediata com valores de 0,58 e 0,93, respectivamente. Evidencia-se, dessa forma, uma melhora nesse indicador de 2020 para 2021.



5.4.2 Análise do Quociente de Liquidez Corrente:

QUOCIENTE DE LIQUIDEZ CORRENTE	2021	2020
ATIVO CIRCULANTE	16.639.481.813	12.723.809.696
PASSIVO CIRCULANTE	11.937.341.086	11.971.775.311
	= 1,39	= 1,06

Fonte: FIPLAN

O quociente de liquidez corrente maior que 1 para o ano de 2021 significa que existe **1,50** centavos para cada 1,00 real de dívidas de curto prazo a pagar (Empréstimos, Financiamentos, Fornecedores e Demais Obrigações) dos recursos disponíveis ou realizáveis a curto prazo (Caixa, Equivalentes de Caixa, Créditos a Curto Prazo, Demais Créditos a Curto Prazo e outros).

O Estado da Bahia, para os anos de 2020 e 2021, apresenta quocientes de liquidez corrente com valores de **1,06** e **1,39**, respectivamente.

5.4.3 Análise do Quociente de Liquidez Geral:

QUOCIENTE DE LIQUIDEZ CORRENTE	2021	2020
ATIVO (CIRCULANTE + RELIZÁVEL A L/P)	19.419.202.143	15.452.296.835
PASSIVO (CIRCULANTE + NÃO CIRCULANTE)	201.146.880.257	211.142.240.735
	= 0,10	= 0,07

Fonte: FIPLAN

O quociente de liquidez geral, obtido para o Estado da Bahia para o ano de 2021, demonstra a existência de **0,10** centavos referentes a bens e direitos totais (ativo circulante e realizável a longo prazo) para cada 1,00 real de dívidas totais. Para os anos de 2020 e 2021, o quociente de liquidez geral apresenta valores de **0,07** e **0,10** respectivamente.

Esse índice sofre influência significativa de fatores como a não Incorporação dos Bens de Infraestrutura (Bens de Uso Comum) e dos valores da conta Provisões Matemáticas Previdenciárias e Provisões Contingentes. O Estado da Bahia ainda não incorporou a totalidade dos primeiros, ao tempo em que o valor das referidas provisões vem sendo incorporado anualmente ao Passivo.

5.4.4 Análise do Quociente de Liquidez Geral Ajustado:

QUOCIENTE DE LIQUIDEZ GERAL AJUSTADO	2021	2020
ATIVO (CIRCULANTE + RELIZÁVEL A L/P)	19.419.202.143	60.009.630.116
PASSIVO (CIRCULANTE + NÃO CIRCULANTE)**	52.446.880.914	42.090.306.007
	= 0,37	= 1,43

Fonte: FIPLAN

OBS: ** Líquido das Provisões

Para o exercício de 2021, quando excluídas as Provisões de Longo Prazo, o quociente da composição de liquidez geral ajustado do Estado da Bahia demonstra um valor de **1,57** de bens e direitos para cada 1,00 real de dívidas.

O Estado da Bahia, para os anos de 2020 e 2021, apresenta quocientes de liquidez geral ajustado com valores de **1,43** e **0,37**, respectivamente.

Ressalta-se que as Provisões Matemáticas Previdenciárias exercem forte influência em todos os índices que medem o grau de endividamento do Estado, portanto, convém serem excluídas para a obtenção de números que melhor traduzam a verdadeira realidade contábil.

Daqui em diante, analisaremos a situação do endividamento do Estado. Para esses índices, quanto menor, melhor.



5.4.5 Análise do Quociente da Composição do Endividamento:

QUOCIENTE DA COMPOSIÇÃO DO ENDEVIDAMENTO	2021	2020
PASSIVO CIRCULANTE	11.937.341.086	11.971.775.311
PASSIVO (CIRCULANTE + NÃO CIRCULANTE)	201.146.880.257	211.142.240.735

= **0,06** =

Fonte: FIPLAN

Para o exercício de 2021, o quociente da composição do endividamento no Estado da Bahia demonstra a existência de **0,06** centavos de dívida de curto prazo, em relação ao total da dívida existente, evidenciando que as obrigações existentes são, em sua maioria, de longo prazo.

O Estado da Bahia, para os anos de 2020 e 2021, apresenta o mesmo valor para o quociente da composição do endividamento com valores de **0,06**.

Este resultado é influenciado pelos valores das Operações de Créditos que representam principalmente dívidas de longo prazo, com prazo de vencimento maior que o final do exercício seguinte, bem como, pelas Provisões Matemáticas Previdenciárias a Longo Prazo e pelas Provisões para Contingências. Isto mostra que o Estado da Bahia permanece com uma elevada quantidade de dívidas de longo prazo na composição do endividamento.

5.4.6 Análise do Quociente da Composição do Endividamento Ajustado:

QUOCIENTE DA COMPOSIÇÃO DO ENDEVIDAMENTO AJUSTADO	2021	2020
PASSIVO CIRCULANTE	11.937.341.086	11.971.775.311
PASSIVO (CIRCULANTE + NÃO CIRCULANTE)**	52.446.880.914	42.090.306.007

= **0,23** =

Fonte: FIPLAN

OBS: ** Líquido das Provisões

Para o exercício de 2021, quando excluídas as Provisões de Longo Prazo, o quociente da composição do endividamento ajustado do Estado da Bahia demonstra um valor de **0,23** centavos da dívida de curto prazo para cada 1,00 real de dívidas totais.

O Estado da Bahia, para os anos de 2020 e 2021, apresenta o quociente da composição do endividamento ajustado com valores de **0,28** e **0,23**, respectivamente.

Ressalta-se que as Provisões Matemáticas Previdenciárias exercem forte influência em todos os índices que medem o grau de endividamento do Estado, portanto convém serem excluídas para a obtenção de números que melhor traduzam a verdadeira realidade financeira e econômica do estado.

5.4.7 Análise do Quociente do Endividamento Geral:

QUOCIENTE DE ENDEVIDAMENTO GERAL	2021	2020
PASSIVO (CIRCULANTE + NÃO CIRCULANTE)	201.146.880.257	211.142.240.735
ATIVO (CIRCULANTE + NÃO CIRCULANTE)	81.750.416.093	60.009.630.116

= **2,46** =

Fonte: FIPLAN

Para o exercício de 2021, o quociente do endividamento geral do Estado da Bahia demonstra a existência de **2,46** reais de obrigações de curto e longo prazo, para cada 1,00 real do ativo de curto e longo prazo, evidenciando o grau de endividamento geral do Estado.

Esse quociente do endividamento geral apresentou, para os anos de 2020 e 2021, valores de **3,52** e **2,46**, respectivamente, apresentando uma redução no grau de endividamento do Estado da Bahia.



5.4.8 Análise do Quociente do Endividamento Geral Ajustado

QUOCIENTE DE ENDIVIDAMENTO GERAL AJUSTADO	2021	2020
PASSIVO (CIRCULANTE + NÃO CIRCULANTE)**	52.446.880.914	42.090.306.007
ATIVO (CIRCULANTE + NÃO CIRCULANTE)	81.750.416.093	60.009.630.116
	= 0,64	= 0,70

Fonte: FIPLAN
OBS: ** Líquido das Provisões

Para o exercício de 2021, quando excluídas as Provisões de Longo Prazo, o quociente do endividamento geral ajustado do Estado da Bahia demonstra um valor de **0,64** centavos de obrigações de curto e longo prazo para cada 1,00 real do ativo de curto e longo prazo, apresentando uma redução quando comparado ao mesmo quociente de 2020 incluindo as Provisões cujo valor é de **0,70**.

Ressalta-se que as Provisões Matemáticas Previdenciárias exercem forte influência em todos os índices que medem o grau de endividamento do Estado, portanto, convém serem excluídas para a obtenção de números que melhor traduzam a verdadeira realidade contábil.

Daqui em diante, faremos análise de indicadores patrimoniais sob a ótica dos relatórios exigidos pela lei 4.320/64.

5.4.9 Análise da Situação Financeira:

QUOCIENTE DA SITUAÇÃO FINANCEIRA	2021	2020
ATIVO FINANCEIRO	13.945.333.825	9.661.136.065
PASSIVO FINANCEIRO	4.417.350.196	3.956.627.467
	= 3,16	= 2,44

Fonte: FIPLAN

Em 2021, o Ativo Financeiro foi de R\$ 13,6 bilhões, e o Passivo Financeiro de R\$ 4,31 bilhões, resultando em um quociente da situação financeira de **3,16**, sendo que o valor para o exercício de 2020 foi de **2,44**.

Este quociente demonstra a existência de **3,16** reais de do Ativo Financeiro para cada 1,00 real de obrigações do Passivo Financeiro o que mostra uma situação financeira favorável.

A diferença financeira positiva de R\$ 9,53 bilhões, Ativo Financeiro menos Passivo Financeiro, representa o “Superávit Financeiro” apurado no Balanço Patrimonial, indicando um excesso de recursos financeiros que poderá ser utilizado na cobertura de créditos adicionais no exercício de 2022.

5.4.10 Análise da Situação Permanente:

QUOCIENTE DA SITUAÇÃO PERMANENTE	2021	2020
ATIVO PERMANENTE	67.805.082.268	50.348.494.051
PASSIVO PERMANENTE	196.729.530.061	207.185.613.268
	= 0,34	= 0,24

Fonte: FIPLAN

O quociente da situação permanente apurado no exercício de 2021 significa que para **0,34** centavos de Ativo Permanente existem 1,00 (um real) de Obrigações no Passivo Permanente, sendo que, em 2020, esse valor foi de **0,24**.

Este resultado é afetado pelas Provisões Matemáticas Previdenciárias e pela inclusão parcial dos Bens de Infraestrutura (Bens de Uso Comum) no Ativo, um dos itens que está elencado no Plano de Implantação dos Procedimentos Contábeis Patrimoniais – PIPCP, aprovado pela Portaria STN nº 548/2015, iniciado em 2017. (Ver item 24 das Notas Explicativas do Balanço Patrimonial).



5.4.11 Análise do Quociente do Resultado Patrimonial:

QUOCIENTE DO RESULTADO PATRIMONIAL	2021		2020	
ATIVO TOTAL	81.750.416.093	= 0,41	60.009.630.116	= 0,28
PASSIVO TOTAL	201.146.880.257		211.142.240.735	

Fonte: FIPLAN

O quociente do resultado patrimonial, obtido pelo Estado da Bahia no exercício de 2021, mostra a existência de **0,41** centavos do Ativo Total (Bens e Direitos) para cada 1,00 real do Passivo Total (Obrigações), representando uma “Situação Patrimonial Negativa” de R\$ (119,40) bilhões, diferença entre o Ativo Total de R\$ 81,75 bilhões e o Passivo Total de R\$ 201,15 bilhões.

O Estado da Bahia, para os anos de 2020 e 2021, apresentou quociente do resultado patrimonial com valores de **0,28** e **0,41**, respectivamente.

A proposta de contabilização dos Ativos de Infraestrutura (PIPCP), bem como de outros ativos como os Ativos Intangíveis, quando totalmente implementada, deverá melhorar esse quociente por aumentar o Ativo Total.

Este resultado é afetado pela inclusão parcial dos Ativos: de Infraestrutura (Bens de Uso Comum) e dos Ativos Intangíveis no total do Ativo, itens estes que estão elencados no Plano de Implantação dos Procedimentos Contábeis Patrimoniais – PIPCP, aprovado pela Portaria STN nº 548/2015, iniciado em 2017, bem como, pela influência dos valores das Provisões Matemáticas Previdenciárias de Longo Prazo no valor do Passivo Permanente.

5.4.12 Análise do Quociente do Resultado das Variações Patrimoniais

QUOCIENTE DO RESULTADO DAS VAR. PATRIMONIAIS	2021		2020	
VARIAÇÕES PATRIMONIAIS AUMENTATIVAS	88.043.887.049	= 1,20	408.935.013.816	= 2,07
VARIAÇÕES PATRIMONIAIS DIMINUTIVAS	73.575.613.432		197.143.602.249	

Fonte: FIPLAN

O quociente do resultado das Variações Patrimoniais, referente ao exercício de 2021, mostra a existência de **1,20 reais** de Variações Patrimoniais Aumentativas para cada 1,00 real de Variações Patrimoniais Diminutivas, resultando um “Superávit no Resultado Patrimonial do Período” de R\$ 14,47 bilhões (diferença entre as VPA e VPD iguais a R\$ 88,04 bilhões e R\$ 73,58 bilhões, respectivamente).

O Estado da Bahia, para os anos de 2020 e 2021, apresentou quociente do resultado das variações patrimoniais com valores de **1,20** e **2,07** respectivamente.

Para análise dos principais fatores que influenciaram o resultado, ver as Notas Explicativas 2.10 - referentes à Demonstração das Variações Patrimoniais – DVP.

Daqui em diante analisaremos os indicadores de eficiência com base nos números do Balanço Patrimonial e da Demonstração das Variações Patrimoniais. Destaca-se que, apesar de o ente público não visar ao lucro, podemos usar esses indicadores como uma proxy para medir a eficácia e eficiência da gestão patrimonial. Quanto maior esses índices, melhor é, em certo ponto, a gestão patrimonial.

5.4.14 Análise do Quociente do Retorno Líquido

QUOCIENTE DO RESULTADO DAS VAR. PATRIMONIAIS	2021		2020	
VARIAÇÕES PATRIMONIAIS AUMENTATIVAS	14.468.273.617	= 0,18	211.791.411.567	= 3,53
VARIAÇÕES PATRIMONIAIS DIMINUTIVAS	81.750.416.093		60.009.630.116	

Fonte: FIPLAN

O retorno líquido é uma métrica que evidencia o incremento no Patrimônio líquido do Estado com uso dos ativos. Ela se assemelha com o Retorno Sobre o Ativo (RsA) utilizado na iniciativa privada. Em 2021, essa métrica apresentou um valor de 0,18. Esse valor indica que, para cada 1 real de ativo, o Estado consegue gerar de retorno 0,18.

O Estado da Bahia, para os anos de 2020 e 2021, apresentou retorno líquido com valores de **3,53** e **0,18**, respectivamente. Mesmo havendo uma queda entre esses anos, o Estado da Bahia mostra geração de valor.



Observa-se que, em 2020, o Estado da Bahia teve um Retorno Líquido expressivo. Isso se deve em função, principalmente, das transferências intragovernamentais para o atendimento à COVID-19.

Ressalta-se que a reversão das Provisões Matemáticas Previdenciárias (registrada como VPA em 2020) exerce forte influência no índice de retorno líquido de 2020.

5.4.15 Análise do Quociente do Retorno Operacional

QUOCIENTE DO RESULTADO DAS VAR. PATRIMONIAIS	2021		2020	
VARIAÇÕES PATRIMONIAIS AUMENTATIVAS	13.842.425.429	= 0,17	232.614.615.323	= 3,88
VARIAÇÕES PATRIMONIAIS DIMINUTIVAS	81.750.416.093		60.009.630.116	

OBS: ** Líquido das VPA's e VPD's financeiras
Fonte: FIPLAN

O retorno operacional é uma métrica que evidencia o incremento no Patrimônio líquido do Estado com uso dos ativos excluindo os resultados financeiros. O Objetivo desse indicador é verificar se o Estado, excluindo o resultado financeiro (VPAs financeiras menos VPDs financeiras), consegue gerar retorno independente do resultado financeiro. Em 2021 apresentou um valor de 0,17, ou seja, para cada R\$ 1,00 aplicado somente houve retorno de R\$ 0,17.

O Estado da Bahia, para os anos de 2020 e 2021, apresentou margem líquida com valores de 3,88 e 0,17 respectivamente. Tais valores demonstram que a Bahia, excluindo os resultados financeiros, apresenta pouca margem para expansão em 2021. Ressalta-se que a reversão das Provisões Matemáticas Previdenciárias (registrada como VPA em 2020) exerce forte influência no índice de retorno operacional de 2020



A elaboração do Balanço Econômico atende à Lei Complementar nº 05/91 (Lei Orgânica do TCE-BA), art. 12, § 2º, de 04 de dezembro de 1991, com redação dada pelo art. 18 da Lei Complementar nº 27, de 28 de junho de 2006, que determina sua apresentação juntamente com os demais balanços exigidos pela Lei Federal 4.320/64.

No Balanço Econômico são apresentados os valores e a participação percentual das diferentes formas de obtenção de recursos e de sua aplicação, permitindo verificar a execução dos gastos públicos ao amparo dos recursos destinados especificamente à gestão orçamentária, assim como o resultado orçamentário, na

forma de superávit ou déficit. O Balanço Econômico contempla as administrações direta e indireta.

Conforme a tabela 6.01, o Balanço Econômico do exercício de 2021 demonstra que o Estado da Bahia obteve recursos no valor de R\$ 57,49 bilhões – excluídas as receitas intraorçamentárias. A análise da composição desse total revela que os seus itens mais significativos são: as Receitas da Arrecadação de Tributos, num total de R\$ 37,12 bilhões, ou 64,57% do total e as Receitas de Transferências, abrangendo Transferências Correntes e Transferências de Capital, no valor de R\$ 19,52 bilhões, correspondente a 33,95% dos recursos obtidos.



TABELA 6.01		BALANÇO ECONÔMICO 2021			Valores em Reais	
Recursos Obtidos			AV ⁽¹⁾	Recursos Aplicados		AV ⁽¹⁾
Da Arrecadação de Tributos	37.125.700.848		64,57%	Gastos com Manutenção	36.264.588.938	67,94%
(-) Conta Redutora	-4.943.131.152		-8,60%	Pessoal e Encargos Sociais exceto Previdência	13.964.770.924	26,16%
Da Exploração do Patrimônio Estatual	501.438.422		0,87%	Previdência	9.268.844.583	17,37%
(-) Conta Redutora	-1.782.720		0,00%	Outros Serviços de Terceiros	7.686.558.798	14,40%
De Transferências Recebidas	19.517.187.410		33,95%	Material de Consumo	497.341.493	0,93%
(-) Conta Redutora	-2.355.866.818		-4,10%	Locação de Mão-de-Obra	967.461.720	1,81%
De Alienações de Bens	10.385.207		0,02%	Demais Gastos	3.879.611.419	7,27%
Do Endividamento Estatual	772.649.844		1,34%	Serviços da Dívida	1.896.891.207	3,55%
Demais Receitas	6.885.383.775		11,98%	Juros e Encargos	566.927.267	1,06%
(-) Conta Redutora	-18.896.166		-0,03%	Amortização	1.329.963.940	2,49%
				Investimentos	4.090.731.072	7,66%
				Inversões Financeiras	1.080.195.323	2,02%
				Transf. Constitucionais a Municípios	8.356.736.003	15,66%
				Outras Transferências	1.687.187.176	3,16%
SUBTOTAL	57.493.068.649		100,00%	SUBTOTAL	53.376.329.718	100,00%
				Superávit/Déficit	4.116.738.930	
TOTAL	57.493.068.649			TOTAL	57.493.068.649	

Fonte: FIPLAN/SEFAZ

(1) Análise Vertical. Participação do item no Subtotal

(2) Excluídas as receitas e despesas intraorçamentárias neste demonstrativo

Considerando os Recursos Aplicados em 2021, o valor total é de R\$ 53,38 bilhões – excluídas as despesas intraorçamentárias –, em que o item mais expressivo é o Gasto com Manutenção, no valor de R\$ 36,26 bilhões, ou 67,94% do total. Ressalte-se que o subitem Outros Serviços de Terceiros, no valor de R\$ 7,69 bilhões, totaliza os elementos 36 – Outros Serviços de Terceiros Pessoa Física e 39 – Outros Serviços de Terceiros Pessoa Jurídica.

Outros itens de aplicação de recursos a serem destacados são as Transferências Constitucionais aos Municípios, no valor de R\$ 8,36 bilhões, com participação

relativa de 15,66% e, de forma consolidada, as Amortizações, os Investimentos e as Inversões Financeiras que, equivalendo às Despesas de Capital, atingiram o valor de R\$ 6,5 bilhões, correspondendo a 12,18% do total dos Recursos Aplicados (excluídas as despesas intraorçamentárias).

O confronto entre os Recursos Obtidos e a Aplicação de Recursos tem como resultado um superávit orçamentário no valor de R\$ 4,12 bilhões (excluídas as receitas e despesas intraorçamentárias).



Na Tabela 6.02 estão apresentados, em valores constantes, os dados comparativos dos Balanços Econômicos dos quatro últimos exercícios.

TABELA 6.02	BALANÇO ECONÔMICO COMPARADO 2018 A 2021								Valores em milhares de reais	
	2018 ⁽¹⁾		2019 ⁽¹⁾		2020 ⁽¹⁾		2021			
Recursos Obtidos	Valor	AV ⁽²⁾	Valor	AV ⁽²⁾	Valor	AV ⁽²⁾	Valor	AV ⁽²⁾		
Da Arrecadação de Tributos	33.384.164	65,0%	34.494.923	65,5%	33.437.649	62,4%	37.125.701	64,6%		
(-) Conta Redutora	-4.183.620	-8,1%	-4.322.051	-8,2%	-4.338.056	-8,1%	-4.943.131	-8,6%		
Da Exploração do Patrimônio Estatal	504.989	1,0%	756.020	1,4%	269.546	0,5%	501.438	0,9%		
(-) Conta Redutora	-3.670	0,0%	-5.365	0,0%	-1.927	0,0%	-1.783	0,0%		
De Transferências Recebidas	17.594.052	34,3%	18.100.870	34,4%	19.936.312	37,2%	19.517.187	33,9%		
(-) Conta Redutora	-2.241.194	-4,4%	-2.287.081	-4,3%	-1.998.739	-3,7%	-2.355.867	-4,1%		
De Alienações de Bens	40.340	0,08%	17.415	0,03%	3.836	0,01%	10.385	0,02%		
Do Endividamento Estatal	775.265	1,5%	854.585	1,6%	904.147	1,7%	772.650	1,3%		
Demais Receitas	5.606.305	10,9%	5.029.315	9,6%	5.400.068	10,1%	6.885.384	12,0%		
(-) Conta Redutora	-119.507	-0,23%	-12.048	-0,02%	-44.552	-0,08%	-18.896	-0,03%		
SUB-TOTAL	51.357.123	100,0%	52.626.582	100,0%	53.568.284	100,0%	57.493.069	100,0%		
Recursos Aplicados	2018 ⁽¹⁾		2019 ⁽¹⁾		2020 ⁽¹⁾		2021			
	Valor	AV ⁽²⁾	Valor	AV ⁽²⁾	Valor	AV ⁽²⁾	Valor	AV ⁽²⁾		
Gastos com Manutenção	37.418.001	71,3%	37.988.044	72,2%	37.334.505	72,9%	36.264.589	67,9%		
Pessoal e Encargos Sociais exceto Previdência	16.404.306	31,3%	16.545.199	31,4%	15.702.361	30,7%	13.964.771	26,2%		
Previdência	9.019.812	17,2%	9.214.728	17,5%	9.593.818	18,7%	9.268.845	17,4%		
Outros Serviços de Terceiros	7.158.548	13,6%	7.159.134	13,6%	6.857.192	13,4%	7.686.559	14,4%		
Material de Consumo	407.113	0,8%	399.469	0,8%	538.372	1,1%	497.341	0,9%		
Locação de Mão-de-Obra	977.030	1,9%	1.004.336	1,9%	973.006	1,9%	967.462	1,8%		
Demais Gastos	3.451.193	6,6%	3.665.178	7,0%	3.669.756	7,2%	3.879.611	7,3%		
Serviços da Dívida	1.987.003	3,8%	2.149.929	4,1%	1.620.415	3,2%	1.896.891	3,6%		
Juros e Encargos	1.054.739	2,0%	1.098.164	2,1%	596.091	1,2%	566.927	1,1%		
Amortização	932.264	1,8%	1.051.765	2,0%	1.024.324	2,0%	1.329.964	2,5%		
Investimento	3.132.877	6,0%	2.763.383	5,3%	2.721.581	5,3%	4.090.731	7,7%		
Inversões Financeiras	748.658	1,4%	608.491	1,2%	872.913	1,7%	1.080.195	2,0%		
Transf. Constitucionais a Municípios	7.678.496	14,6%	7.739.302	14,7%	7.469.798	14,6%	8.356.736	15,7%		



Outras Transferências	1.489.050	2,8%	1.361.929	2,6%	1.185.080	2,3%	1.687.187	3,2%
SUB-TOTAL	52.454.085	100,0%	52.611.078	100,0%	51.204.292	100,0%	53.376.330	100,0%
Superávit / Déficit	-1.096.962		15.504		2.363.993		4.116.739	
TOTAL	51.357.123		52.626.582		53.568.284		57.493.069	

Fonte: FIPLAN / SEFAZ

(1) Valores Corrigidos pelo IPCA

(2) Análise Vertical. Participação do item no Sub-Total

(3) Excluídas as receitas e despesas intraorçamentárias neste demonstrativo

Da análise da Tabela 6.02, verifica-se, em relação aos Recursos Obtidos, que a participação da Arrecadação de Tributos apresentou aumento em relação ao total, alcançando, em 2021, 64,6% - em 2020, esse percentual correspondia a 62,4% dos Recursos Obtidos. Isto se justifica não só pelo aumento nominal da arrecadação, como também pela diminuição nominal e da participação percentual do item "Transferências Recebidas", que em 2021 totalizou R\$ 19,52 bilhões (33,9%), enquanto que em 2020, totalizou R\$ 19,94 bilhões (37,2%).

Ressalte-se que esta diminuição das Transferências Recebidas é consequência da base de comparação, já que em 2020 houve a vigência do Programa Federativo de Enfrentamento ao Coronavírus para prestar auxílio financeiro de até R\$ 125 bilhões a estados, Distrito Federal e municípios.

Já em relação aos Recursos Aplicados, observa-se, em 2021, uma diminuição na participação percentual dos gastos com a Previdência – de 18,7% em 2020, para 17,4% em 2021, revertendo a tendência dos anos anteriores.



A Lei Complementar nº. 101, de 4 de maio de 2000, intitulada Lei de Responsabilidade Fiscal – LRF, estabelece normas de finanças públicas voltadas para a responsabilidade na gestão fiscal, mediante ações em que se previnam riscos e corrijam desvios capazes de afetar o equilíbrio das contas públicas, destacando-se o planejamento, o controle, a transparência e a responsabilidade como premissas básicas.

Para alcançar este objetivo, a Lei estabelece o cumprimento de metas de resultado entre receitas e despesas e a obediência a limites e condições no que tange à renúncia de receita; geração de despesa com pessoal, seguridade social e outras; dívida consolidada e mobiliária; operações de crédito; e concessão de garantia e inscrição em Restos a Pagar.

A Lei de Responsabilidade Fiscal – LRF criou condições para a implantação de uma nova cultura gerencial na gestão dos recursos públicos e incentiva o exercício pleno da cidadania, especialmente no que se refere à participação do contribuinte no processo de acompanhamento da aplicação dos recursos públicos e de avaliação dos seus resultados.

As disposições da Lei de Responsabilidade Fiscal alcançam todos os entes federados – União, Estados, Distrito Federal e Municípios - em suas administrações diretas, fundos, autarquias, fundações e empresas estatais dependentes, abrangendo o

Poder Executivo, a Defensoria Pública, o Poder Legislativo, inclusive os Tribunais de Contas, o Poder Judiciário e o Ministério Público.

No tópico Gestão Fiscal, serão apresentados dados relativos ao exercício de 2021 quanto ao cumprimento de metas da Lei de Responsabilidade Fiscal – LRF pelo Estado da Bahia.

7.1 RECEITA CORRENTE LÍQUIDA

Entende-se como Receita Corrente Líquida o somatório das receitas tributárias, de contribuições, patrimoniais, agropecuárias, industriais, de serviços, transferências correntes e outras receitas correntes, combinadas com suas deduções constitucionais e legais.

No âmbito Estadual são consideradas as deduções a seguir: 1) Parcelas entregues aos Municípios por determinação constitucional; 2) Contribuição dos servidores para o custeio do seu sistema de previdência; 3) Receitas provenientes da compensação financeira entre os diversos regimes de previdência social; 4) Transferências ao Fundo de Manutenção e Desenvolvimento da Educação Básica e de Valorização dos Profissionais – FUNDEB.

O principal objetivo da Receita Corrente Líquida – RCL é servir de base para apuração dos limites de Despesa total com Pessoal; Dívida Pública; Operações de Crédito; Garantias e Contragarantias.



De acordo com a Lei de Responsabilidade Fiscal, a RCL deve ser apurada somando-se as receitas arrecadadas no mês em referência e nos onze anteriores, excluídas as duplicidades, representando, assim, o total de recursos que o Estado arrecadou nos últimos doze meses.

No exercício de 2021, a Receita Corrente Líquida apurada está representada de forma resumida na Tabela 7.01.

Tabela 7.01			Receita Corrente Líquida - 2021	
			Valores em mil Reais	
DISCRIMINAÇÃO	PREVISÃO ATUALIZADA	VALOR REALIZADO		
RECEITAS CORRENTES (I)	57.739.297	63.449.554		
DEDUÇÕES (II)	16.967.252	18.004.092		
Transferências Constitucionais e Legais	8.612.114	8.356.736		
Contrib. Prev. Assist. Social Servidor	2.166.699	2.053.323		
Contrib. p/ Custeio Pensões Militares	-	-		
Compensação Financeira entre Regimes Previdenciários	334.492	302.009		
Dedução da Receita para formação do FUNDEB	5.853.947	7.292.025		
RECEITA CORRENTE LÍQUIDA (I - II)	40.772.045	45.445.462		

Fonte: FIPLAN/SEFAZ

O total da Receita Corrente Líquida em 2021 foi de R\$ 45.445.462 mil, representando uma realização de aproximadamente 111,46% da Previsão Atualizada de R\$ 40.772.045 mil.

A Tabela 7.02, abaixo, apresenta os dados relativos à Receita Corrente Líquida - RCL dos exercícios de 2018 a 2021:

Tabela 7.02						Receita Corrente Líquida - 2018 a 2021			
						Valores em mil Reais			
DISCRIMINAÇÃO	2018	2019	2020	2021					
RECEITAS CORRENTES (I)	46.688.119	50.190.854	52.596.952	63.449.554					
DEDUÇÕES (II)	14.707.946	15.665.050	14.719.342	18.004.092					
Transferências Constitucionais e Legais	6.399.480	6.727.904	6.786.959	8.356.736					
Contrib. Prev. Assist. Social Servidor	2.719.455	3.000.125	1.896.613	2.053.323					
Contrib. p/ Custeio Pensões Militares	-	-	-	-					

Continua

Continuação

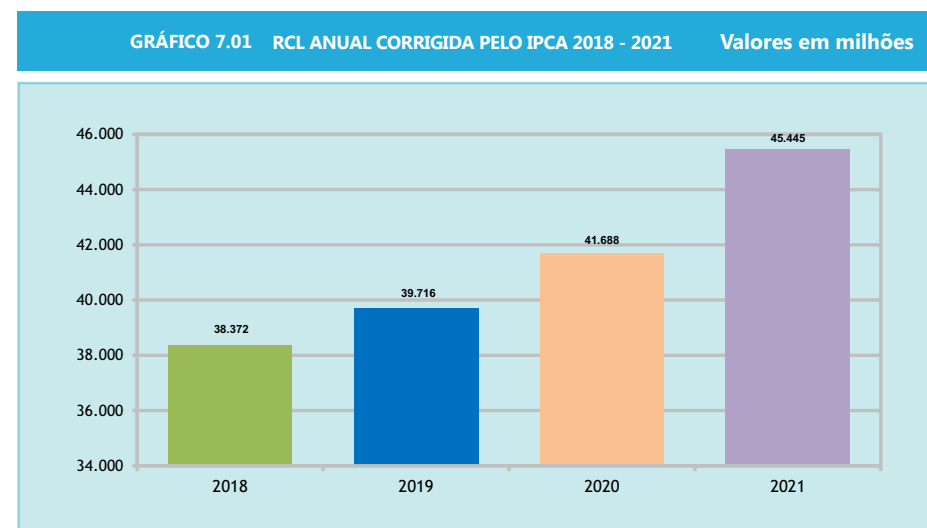
Tabela 7.02					Receita Corrente Líquida - 2018 a 2021 - Valores em mil Reais			
Compensação Financeira entre Regimes Previd.	320.871	342.924	349.828	302.009				
Dedução da Receita para formação do FUNDEB	5.268.139	5.594.098	5.685.942	7.292.025				
RECEITA CORRENTE LÍQUIDA (I - II)	31.980.174	34.525.804	37.877.610	45.445.462				
RCL CORRIGIDA PELO IPCA	38.371.809	39.716.028	41.688.497	45.445.462				
Variação % - (valores nominais)		7,96%	9,71%	19,98%				
Variação % - (valores corrigidos)		3,50%	4,97%	9,01%				

Fonte: FIPLAN/SEFAZ

Analisando a Tabela 7.02, verifica-se que, em valores corrigidos pelo índice IPCA, houve um acréscimo de 3,50% da RCL em 2019 comparada a 2018 e 4,97% em 2020 em relação a 2019.

A RCL em 2021 foi de R\$ 45.445.462 mil, apresentando um aumento real de 9,01% em relação a RCL de 2020 corrigida pelo IPCA.

O Gráfico 7.01, a seguir, permite uma visualização da evolução do valor real da RCL desde 2018:



Fonte: FIPLAN/SEFAZ



7.2 RECEITAS E DESPESAS PREVIDENCIÁRIAS DO REGIME PRÓPRIO DOS SERVIDORES PÚBLICOS

O Estado da Bahia instituiu por meio da Lei nº. 7.249, de 07 de janeiro de 1998, o Fundo de Custeio da Previdência Social dos Servidores Públicos do Estado da Bahia – FUNPREV, vinculado à Secretaria da Fazenda - SEFAZ, conferindo-lhe caráter contributivo, além de organizá-lo com base em normas de contabilidade e de atuária.

O FUNPREV tem a finalidade de prover recursos para pagamento dos benefícios previdenciários de aposentadoria, reserva remunerada, reforma, pensão e auxílio-reclusão, a que fazem jus os servidores públicos e seus dependentes. É, também, finalidade do fundo aplicar esses recursos provenientes das contribuições e transferências do Estado e das contribuições dos seus segurados.

A partir do dia 1º de janeiro de 2008, as ações administrativas ligadas à Previdência no Estado foram centralizadas em um único órgão: a Superintendência de Previdência – SUPREV, vinculada à Secretaria da Administração – SAEB, que foi instituída a partir da publicação da Lei nº. 10.955/07. Sua criação atendeu às regras da Reforma da Previdência do Governo Federal instituídas pela Emenda Constitucional nº. 41, de 19/12/2003.

Com a Lei nº 10.955/2007, em observância ao disposto no art. 249, da Constituição Federal, foi criado o Fundo Previdenciário dos Servidores Públicos do Estado da Bahia - BAPREV, vinculado à Secretaria da Administração, para vigorar por prazo indeterminado com finalidade de reunir, arrecadar e capitalizar os recursos econômicos de qualquer natureza a serem utilizados no pagamento dos benefícios previdenciários dos servidores públicos estatutários, civis e militares, de quaisquer dos Poderes, do Estado da Bahia, que ingressassem no serviço público a partir de sua vigência, incluindo os seus dependentes.

A partir da criação da Superintendência de Previdência, o FUNPREV passou a se chamar Fundo Financeiro da Previdência Social dos Servidores Públicos do Estado da Bahia e foi remanejado da SEFAZ para a SAEB, garantindo o pagamento dos benefícios dos segurados, dependentes e pensionistas do Estado que ingressaram

no serviço público até 31 de dezembro de 2007. Já o BAPREV ficou responsável pela gestão dos benefícios dos servidores estaduais de todos os poderes que ingressaram no serviço público a partir do dia 1º de janeiro de 2008.

O FUNPREV vai vigorar até a extinção do último benefício a ser custeado por seus recursos e, nesta ocasião, qualquer saldo financeiro positivo será imediatamente incorporado ao BAPREV.

A modificação das regras relativas ao Regime Próprio de Previdência Social dos servidores públicos civis do Estado da Bahia, com o objetivo de adequação à Reforma Previdenciária, se deu pela Emenda à Constituição do Estado da Bahia nº 26, de 31 de janeiro de 2020.

Em 2020 a Lei 14.265, do dia 22 de maio, alterou a Lei 10.955/2007 e criou o Fundo de Proteção Social dos Policiais Militares e dos Bombeiros Militares do Estado da Bahia - FPSM em observância ao disposto na Emenda Constitucional Federal nº 103, de 12 de novembro de 2019, e na Lei Federal nº 13.954, de 16 de dezembro de 2019.

A Lei 14.265/2020 ampliou a competência da Superintendência de Previdência – Suprev, que passa a gerir, administrar e operacionalizar o RPPS e o Sistema de Proteção Social dos Policiais Militares e dos Bombeiros Militares do Estado da Bahia – SPSM, incluindo arrecadação e gestão dos recursos, inclusive os decorrentes da compensação financeira entre os regimes previdenciários e desses com os sistemas de proteção social dos militares, a concessão, o pagamento e a manutenção dos benefícios previdenciários e de proteção social.

Com a alteração imposta pela Lei 14.265/2020 o FPSM passa a reunir, arrecadar e capitalizar os recursos econômicos de qualquer natureza a serem utilizados no pagamento dos benefícios dos militares do Estado da Bahia, incluindo os seus dependentes, referentes à reserva remunerada ou reforma e pensão militar.

Além de constituir o Fundo específico para os militares, a Lei trouxe tratamentos específicos, entre os quais se destacam a inexistência de cota patronal e a alíquota diferenciada de contribuição mensal dos segurados e pensionistas de 9,5% para



2020 e 10,5% a partir de 2021, nos termos da Lei Federal nº 13.954, de 16 de dezembro de 2019.

O Demonstrativo das Receitas e Despesas Previdenciárias do Regime Próprio de Previdência Social, agora apresentado em demonstrativos separados para o FUNPREV e FPSM (compondo o quadro de Fundo Financeiro) e o BAPREV (quadro de Fundo Previdenciário), tem a finalidade de assegurar a transparência dessas receitas e despesas.

A Tabela 7.03A abaixo apresenta o resultado orçamentário do BAPREV, obtido por meio da diferença apurada entre as receitas e as despesas, no exercício 2021:

Tabela 7.03A PLANO PREVIDENCIÁRIO (BAPREV)		Receitas e Despesas Previdenciárias do Regime Próprio dos Servidores Públicos - 2021 Valores em mil Reais	
RECEITAS	Previsão Atualizada	Valor Realizado	
Receitas Previdenciárias	527.173	526.324	
Receitas de Contribuições	527.002	526.285	
Contribuição Patronal	250.280	275.475	
Contribuição do Servidor Ativo	276.509	249.853	
Contribuição do Servidor Inativo e Pensionista	213	956	
Compensações Previdenciárias	0	0	
Receitas Patrimoniais	171	40	
Demais Receitas Correntes	0	0	
Alienação de Bens	0	0	
TOTAL DAS RECEITAS PREVIDENCIÁRIAS (I) ⁽¹⁾	527.173	526.324	
REPASSES PREVIDENCIÁRIOS PARA COBERTURA DE DÉFICIT FINANCEIRO			
DESPESAS	Dotação Atualizada	Despesas Empenhadas	
Despesas Previdenciárias	528.339	525.709	
Inativos e Pensionistas	16.506	14.118	
Outras Despesas Previdenciárias (Funprev decisão judicial)	511.833	511.590	
TOTAL DAS DESPESAS PREVIDENCIÁRIAS RPPS (II)	528.339	525.709	
RESULTADO PREVIDENCIÁRIO (I - II)	(1.166)	616	

Fonte: FIPLAN/SEFAZ

As Receitas Previdenciárias do exercício 2021 do BAPREV somaram R\$ 526.324 mil. Deste total, as Receitas de Contribuições participam com R\$ 526.285 mil, correspondendo a 99,99%. O resultado previdenciário do BAPREV de 2021 foi superavitário em R\$ 616 mil.

O resultado orçamentário do FUNPREV e do FPSM é apresentado na tabela 7.03B, abaixo, obtido por meio da diferença apurada entre as receitas e as despesas, no exercício 2021:

Tabela 7.03B PLANO FINANCEIRO (FUNPREV E FPSM)		Receitas e Despesas Previdenciárias do Regime Próprio dos Servidores Públicos - 2021 Valores em mil Reais	
RECEITAS	Previsão Atualizada	Valor Realizado	
Receitas Previdenciárias	4.491.012	4.211.992	
Receitas de Contribuições	3.541.854	3.388.969	
Contribuição Patronal	1.654.311	1.588.523	
Contribuição do Servidor Ativo	1.421.147	1.130.278	
Contribuição do Servidor Inativo e Pensionista	466.396	670.169	
Compensações Previdenciárias	334.492	302.009	
Receitas Patrimoniais	2.263	1.824	
Demais Receitas Correntes	612.403	519.190	
Alienação de Bens	-	-	
TOTAL DAS RECEITAS PREVIDENCIÁRIAS (I) ⁽¹⁾	4.491.012	4.211.992	
REPASSES PREVIDENCIÁRIOS PARA COBERTURA DE DÉFICIT FINANCEIRO		5.008.807	
DESPESAS	Dotação Atualizada	Despesas Empenhadas	
Despesas Previdenciárias	9.455.733	9.221.102	
Inativos e Pensionistas	9.455.037	9.221.102	
Outras Despesas Previdenciárias	696	-	
TOTAL DAS DESPESAS PREVIDENCIÁRIAS RPPS (II)	9.455.733	9.221.102	
RESULTADO PREVIDENCIÁRIO (I - II)	(4.964.721)	(5.009.111)	

⁽¹⁾ Receitas Previdenciárias sem o Aporte ao FUNPREV

Fonte: FIPLAN/SEFAZ



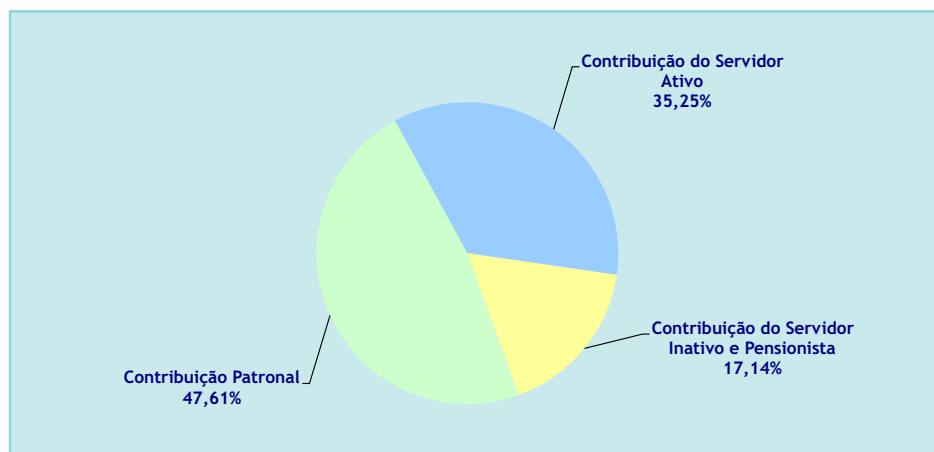
Conforme consta na Tabela 7.03B, as Receitas Previdenciárias do exercício 2021 do FUNPREV e do FPSM somaram R\$ 4.211.992 mil. Deste total, as Receitas de Contribuições alcançaram o valor de R\$ 3.388.969 mil, correspondendo a 80,46%.

As despesas previdenciárias realizadas, que totalizaram em 9.221.102 mil, foram inferiores à previsão de R\$ 9.455.733 mil (diferença de R\$ 234.631). O resultado previdenciário de 2021 foi deficitário em R\$ 5.009.111 mil.

Ainda observando a Tabela 7.03B, têm-se a especificação da conta Repasses Previdenciários para Cobertura de Déficit Financeiro do FUNPREV e do FPSM, que no exercício de 2021 totalizou R\$ 5.008.807 mil. Essa conta representa aporte de recursos do Tesouro para o FUNPREV, ou seja, as transferências de recursos do Estado, utilizando haveres próprios, para cobertura do déficit previdenciário do Fundo.

Em relação ao montante de Contribuições realizadas para o BAPREV, FUNPREV e FPSM, observados no gráfico 7.02, a Contribuição Patronal é composta por 47,61% do total das Receitas de Contribuições, enquanto a Contribuição dos Servidores Ativos representa 35,25% da totalidade. As contribuições dos inativos e pensionistas representam os 17,14% restantes.

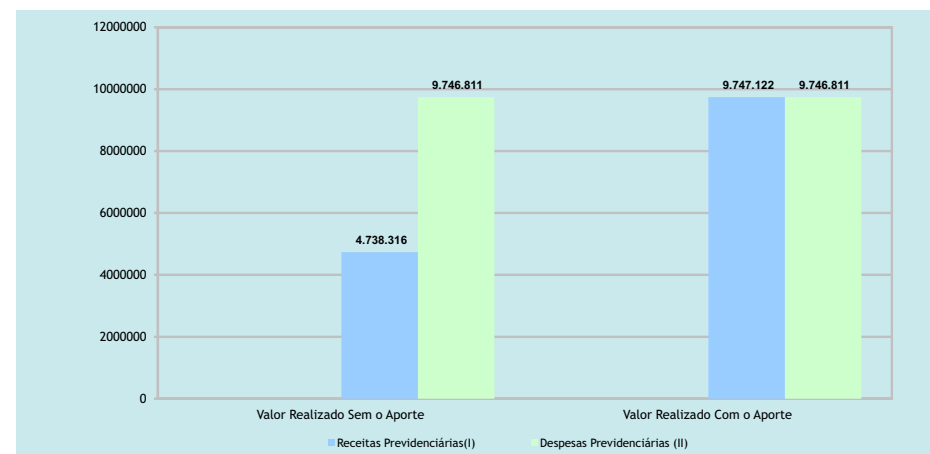
GRÁFICO 7.02 COMPOSIÇÃO DAS RECEITAS DE CONTRIBUIÇÕES - 2021



Fonte: FIPLAN/SEFAZ

O Gráfico 7.03, a seguir, mostra o resultado previdenciário dos Fundos em 2021, de duas formas: incluindo e excluindo os recursos provenientes do aporte realizado pelo Estado:

GRÁFICO 7.03 RECEITAS E DESPESAS PREVIDENCIÁRIAS - 2021



Fonte: FIPLAN/SEFAZ

Ao analisar o Gráfico 7.03, que mostra os valores do BAPREV, FUNPREV e FPSM em conjunto, percebe-se que as receitas de Contribuições, Patrimoniais, totalizaram um valor de R\$ 4.738.316 mil, insuficientes para cobrir as despesas com inativos e pensionistas, que totalizaram R\$ 9.746.811 mil.

Para auxiliar na cobertura do déficit de R\$ 5.009.111 mil do FUNPREV conjugado com o FPSM, foram realizados aportes de recursos pelo Tesouro do Estado, no montante de R\$ 5.008.807 mil, apresentados na conta Repasses Previdenciários para Cobertura de Déficit Financeiro.

Em 2021 em função da Lei Complementar Federal nº 178 de 2020, a qual alterou a Lei de Responsabilidade Fiscal (Lei Complementar nº 101), o Estado deixou de considerar como receita própria do Funprev os valores de royalties e de alienação de bens. Em 2020 já havia deixado de registrar no mesmo Fundo as receitas decor-



rentes do contrato de centralização de recursos no Banco do Brasil. Desta forma, os recursos que antes eram computados como receita previdenciária passaram, a partir deste exercício, a serem incorporadas no aporte do Tesouro ao RPPS e ao FPSM.

Pode-se, ainda, fazer uma análise mais real da situação dos Fundos de Previdência, apresentando a relação entre as Receitas de Contribuições (próprias dos fundos) e as Despesas Previdenciárias, não apreciando receitas patrimoniais e outras que não estão ligadas às atividades do fundo.

A Tabela 7.04, a seguir, mostra os valores do Resultado Previdenciário dos exercícios 2018 a 2021, sem considerar as receitas não próprias das atividades dos fundos:

Tabela 7.04	Resultado Previdenciário Anual - 2018 a 2021			
	Valores em mil Reais			
ESPECIFICAÇÃO	2018	2019	2020	2021
Receitas Previdenciárias ⁽¹⁾	4.527.178	4.937.522	4.484.076	4.738.316
Despesas Previdenciárias	7.848.324	8.440.654	9.188.662	9.746.811
RESULTADO PREVIDENCIÁRIO ⁽²⁾	(3.321.146)	(3.503.131)	(4.704.585)	(5.008.495)
RESULTADO PREVIDENCIÁRIO CORRIGIDO IPCA	(3.984.919)	(4.029.753)	(5.177.916)	(5.008.495)
APORTE FEITO PELO ESTADO+REPASSE CORRIGIDO IPCA	3.787.950	3.550.516	4.986.487	5.008.807
Variação do Result. Previdenciário - IPCA (%)		-1,13%	-28,49%	3,27%

Fonte: FIPLAN/SEFAZ

Notas:

⁽¹⁾ Receitas Previdenciárias - contempla apenas as Receitas próprias dos Fundos.

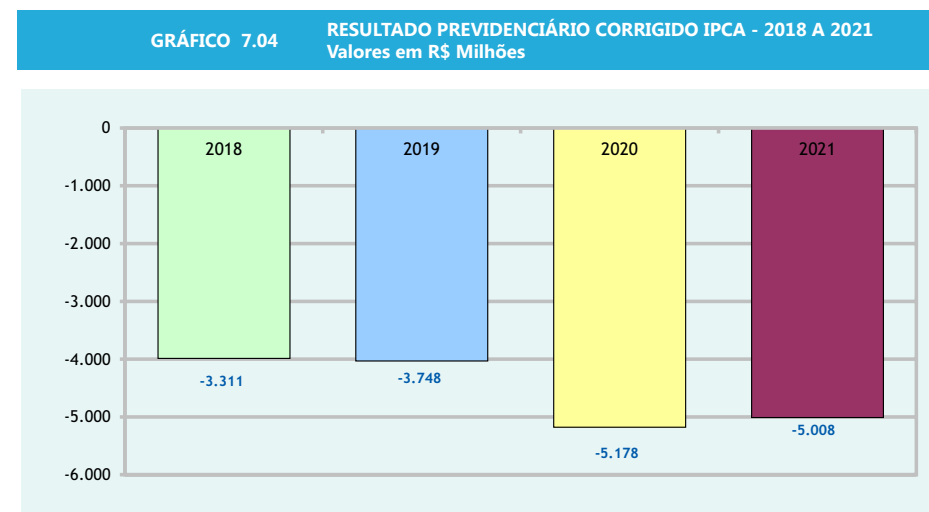
⁽²⁾ Resultado Previdenciário - não considera as receitas não próprias das atividades do fundo.

Pelos dados da Tabela 7.04, verifica-se que o Déficit Previdenciário corrigido pela IPCA vinha aumentando até 2020, como pequeno recuo em 2021: em 2019, o déficit corrigido pelo IPCA aumentou em 1,13% comparando com o de 2018. Em 2020 este déficit previdenciário foi 28,49% maior que o de 2019. Já em 2021 este valor foi 3,27% menor que o de 2020.

Ressalta-se que a expressiva evolução do déficit em 2020 se deu em função das alterações promovidas pela Lei 14.265/2020, que reduziu a alíquota de contribuição

dos militares para 9,5% para o exercício de 2020, além de extinguir a contribuição patronal, afetando significativamente as receitas de contribuição previdenciária do exercício, e, conseqüentemente, elevando a necessidade de aporte do Tesouro para cobertura da insuficiência financeira.

O Gráfico 7.04, abaixo, evidencia as oscilações do Resultado Previdenciário Corrigido no período entre 2018 e 2021:



Fonte: FIPLAN/SEFAZ

Segundo Nota Técnica nº. 17/1999 da Secretaria da Previdência Social do Governo Federal, o equilíbrio financeiro é atingido quando o que se arrecada dos participantes do sistema previdenciário é suficiente para custear os benefícios assegurados por esse sistema.

Já o equilíbrio atuarial é alcançado quando o equilíbrio financeiro é mantido durante todo o período de existência do regime, sendo as alíquotas de contribuição do sistema definidas a partir do cálculo atuarial. Esse cálculo deverá levar em consideração uma série de critérios, como a expectativa de vida dos segurados e o valor dos benefícios que serão pagos. No caso do Estado da Bahia existe,



portanto, um desequilíbrio financeiro e atuarial do FUNPREV e do FPSM.

A Lei Federal nº. 9.717, de 27/11/1998, e a Portaria MPAS nº. 4.992/99 estabeleceram regras gerais para a organização e o funcionamento dos regimes próprios de previdência social dos servidores públicos. A promulgação da Emenda Constitucional nº. 20, em 15/12/1998, posteriormente atualizada pela Emenda nº 41/2003, modificou o Sistema de Previdência Social e reforçou o caráter contributivo do sistema, com a finalidade de torná-lo equilibrado financeira e orçamentariamente.

O Art. 2º da Lei Federal nº. 9.717, com redação dada pela Lei Federal nº. 10.887, de 18/06/2004, prevê que a contribuição da União, dos Estados, do Distrito Federal e dos Municípios, incluídas suas autarquias e fundações, aos regimes próprios de previdência social a que estejam vinculados seus servidores, não poderá ser inferior ao valor da contribuição do servidor ativo, nem superior ao dobro desta contribuição.

Em 2021, o Estado da Bahia observou este requisito legal, com as Contribuições Patronais superiores (em 1,30 vez) às Contribuições dos Segurados, mas inferiores ao dobro destas. Importante ressaltar que a Lei 14.265/2020 extinguiu a contribuição patronal para os militares e criou o FPSM, fundo que não pertence ao RPPS. Assim a tabela 7.05, abaixo, demonstra a relação apenas entre a contribuição patronal e de servidores ativos do BAPREV e FUNPREV:

Tabela 7.05	
Relação entre a Contribuição Patronal e a dos Segurados (RPPS) - 2021	
Valores em mil Reais	
DISCRIMINAÇÃO	Valor
Contribuição Patronal (A)	1.863.998
Contribuição dos Servidores Ativos Cíveis(B) ^{1,2}	1.434.236
(A/B)	1,30

Fonte: FIPLAN/SEFAZ

Nota¹: Incluindo a compensação entre regimes previdenciários.

Nota²: Não inclui contribuições do FPSM, pois este fundo não faz parte do RPPS

7.3 RESULTADO PRIMÁRIO

O Resultado Primário apura a diferença entre as receitas fiscais ou receitas não-financeiras (receitas operacionais do ente) e as despesas fiscais ou não-financeiras (excluindo, entre outras, o serviço da dívida), ou seja, mede como as ações correntes do setor público afetam a trajetória de seu endividamento líquido. O principal objetivo desse cálculo é avaliar a sustentabilidade da política fiscal em um dado exercício financeiro, tendo em vista o patamar atual da dívida consolidada e a capacidade de pagamento da mesma pelo setor público no longo prazo. O Resultado Primário também aponta necessidade ou não de contingenciamento de despesas.

Os superávits primários, que são direcionados para o pagamento de serviço da dívida, contribuem para reduzir o estoque total da dívida líquida. Por sua vez, os déficits primários indicam a parcela do crescimento da dívida decorrente do financiamento de gastos não financeiros que excedem as receitas não financeiras.

O Demonstrativo do Resultado Primário integra o Relatório Resumido da Execução Orçamentária e deve ser publicado até trinta dias após o encerramento de cada bimestre.

A Tabela 7.06, a seguir, mostra os valores de Resultado Primário previsto na Lei de Diretrizes Orçamentárias - LDO e o realizado no exercício 2021:

Tabela 7.06	Previsão do Resultado Primário -2021	
	Valores em mil Reais	
ESPECIFICAÇÃO	(LDO)	Execução 2021
Resultado Primário (I-II)	(609.191)	5.763.780

Fonte: FIPLAN/SEFAZ

A Lei nº 14.288 de 30 de dezembro de 2020 - LDO, que dispõe sobre as diretrizes orçamentárias para o exercício de 2020, definiu como meta um Resultado Primário negativo, da ordem de R\$ 609.191 mil. No entanto, o Resultado Primário em 2021 foi positivo de R\$ 5.763.780 mil.



A Tabela 7.07, abaixo, mostra, de forma detalhada, a Previsão Atualizada para o Resultado Primário de 2021 em comparação aos valores efetivamente realizados:

Tabela 7.07		Resultado Primário - 2021	
		Valores em mil Reais	
RECEITAS PRIMÁRIAS	Previsão Atualizada	Receitas Realizadas	
Receitas Primárias Correntes (I)	51.669.665	55.786.562	
Receitas Primárias de Capital (II)	1.051.152	390.382	
Receitas Fiscais Líquidas (III)=(I+II)	52.720.817	56.176.944	
DESPESAS PRIMÁRIAS	Dotação Atualizada	Despesas Pagas + RP Pagos	
Despesas Primárias Correntes (IV)=(V-VI)	48.622.408	46.041.532	
Despesas Correntes (V)	49.190.127	46.593.276	
Juros e Encargos da Dívida(VI)	567.719	551.744	
Despesas Primárias de Capital (VII = VIII-IX-X)	7.019.950	4.371.632	
Despesas de Capital (VIII)	8.686.163	5.868.110	
Amortização da Dívida (IX)	1.330.749	1.329.964	
Inver. Finan./Concessões de empréstimos (X)	335.464	166.514	
Reserva de contingência (XI)	-	-	
Reserva do RPPS (XII)	-	-	
Despesas Primárias Líquidas (XIII)=(IV+VII+XI+XII)	55.642.359	50.413.164	
Resultado Primário (III-XIII)	(2.921.542)	5.763.780	

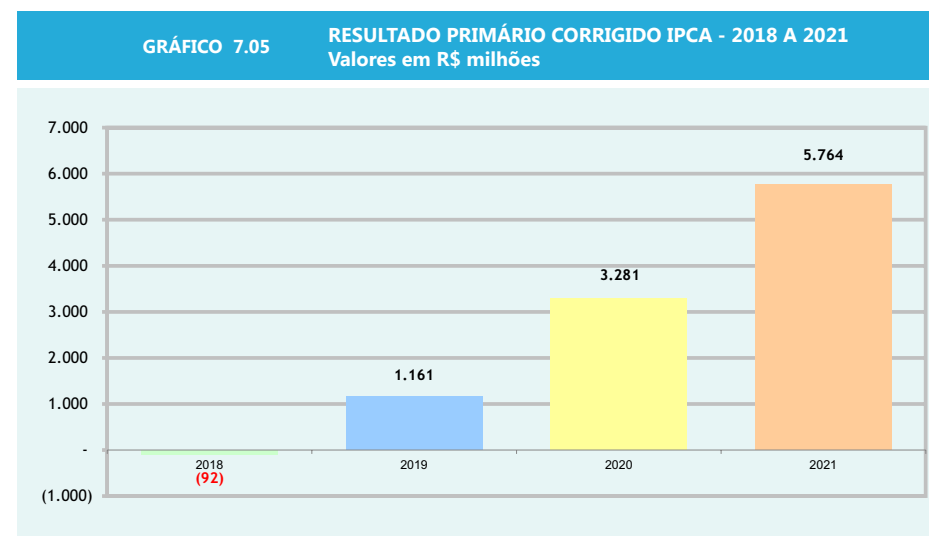
Fonte: FIPLAN/SEFAZ

Na Tabela 7.07 está demonstrado o superávit de R\$ 5.763.780 mil em 2021, resultado das Receitas Primárias Líquidas, da ordem de R\$ 56.176.944 mil diminuídas das Despesas Primárias Líquidas, da ordem de R\$ 50.413.164 mil.

Cabe ressaltar a ocorrência de receita extraordinária decorrente de indenização da Ford, resultando em um montante de cerca de R\$ 2,15 bilhões computados em “Outras Receitas Correntes”. Este valor ocasionou um crescimento expressivo da receita total e de alguns indicadores econômicos, como o resultado primário e nominal.

Outro fator importante foi o crescimento da arrecadação das principais receitas do Estado em 2021, como o ICMS e o FPE, se contrapondo à uma projeção na meta da LDO conservadora, em função do cenário de calamidade pública por conta da epidemia de COVID-19.

O Gráfico 7.05, a seguir, mostra o comparativo entre os Resultados Primários do exercício 2021 e o dos três últimos anos, sendo que os dados de 2018 a 2020 foram corrigidos pelo IPCA de dezembro dos respectivos anos:



Fonte: FIPLAN/SEFAZ

Da análise do Gráfico 7.05, verifica-se que o Resultado Primário em 2021 foi maior que o do ano anterior. Em 2021 as Receitas Primárias Realizadas superaram as Despesas pagas em aproximadamente R\$ 5,76 Bilhões.



7.4 RESULTADO NOMINAL

A apuração do Resultado Nominal (abaixo da linha) tem por objetivo medir a evolução da Dívida Fiscal Líquida. O saldo da dívida fiscal líquida corresponde ao saldo da Dívida Consolidada Líquida – DCL, somado às receitas de privatizações, deduzidos os passivos reconhecidos, decorrentes de déficits ocorridos em exercícios anteriores. A Dívida Consolidada Líquida corresponde ao saldo da dívida consolidada, deduzidas as disponibilidades de caixa, as aplicações financeiras e os demais ativos financeiros.

Já a apuração do Resultado Nominal (acima da linha), tem por objetivo medir a evolução do Resultado Primário, adicionado aos Juros, Encargos e Variações Monetárias Ativos e deduzido os Juros, Encargos e Variações Monetárias Passivos.

A Lei nº 14.288 de 30 de dezembro de 2020 - LDO, que dispõe sobre as diretrizes orçamentárias para o exercício de 2021, estabeleceu, como meta, um Resultado Nominal negativo de R\$ 1.312.956 mil para o critério acima da linha. A tabela 7.08A demonstra o cumprimento da referida meta.

Tabela 7.08A	Resultado Nominal (acima da linha)
ESPECIFICAÇÃO	Valores em mil Reais
	2021
Resultado Primário - Acima da Linha (I)	5.763.780
Juros, Encargos e Variações Monetárias Ativos (II)	370.967
Aplicações Financeiras	336.705
Outras Receitas Financeiras	34.262
Juros, Encargos e Variações Monetárias Passivos (III)	551.744
Juros e Encargos da Dívida	551.744
Resultado Nominal - Acima da Linha (IV) = (I + II - III)	5.583.004

Fonte: FIPLAN/SEFAZ/SAF/COPAF/GEPAF (RREO - Anexo 5, LRF, art.53, Inciso III).

(1) Meta do Resultado Nominal fixada no anexo de metas fiscais da LDO para o exercício de 2020: - R\$ 1.312.956 mil

A Tabela 7.08 B, abaixo, mostra a apuração do Resultado Nominal, pelo critério abaixo da linha entre os exercícios de 2018 a 2021, considerado antes do ajuste metodológico:

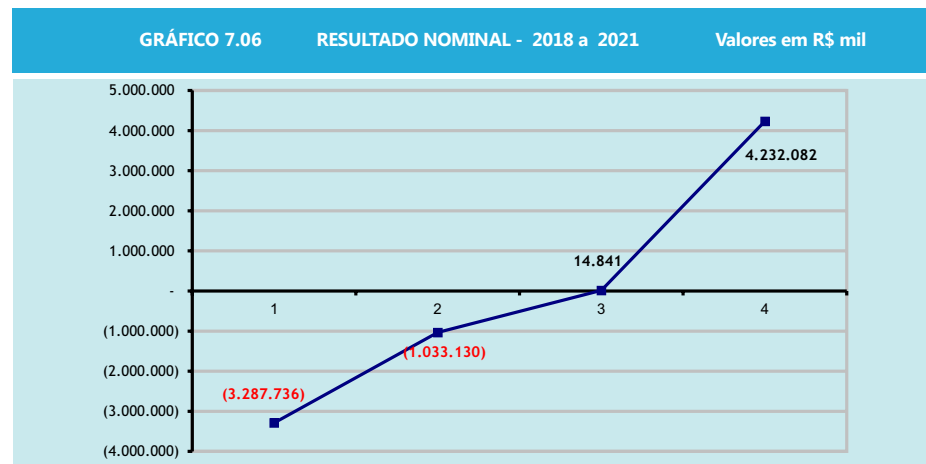
Tabela 7.08B	Resultado Nominal (abaixo da linha) - 2018 A 2021			
	Valores em mil Reais			
ESPECIFICAÇÃO	2018	2019	2020	2021
Dívida consolidada (I)	24.957.361	25.835.368	28.616.024	29.326.653
Deduções (II)	4.463.779	4.308.656	7.104.153	12.046.864
Disponibilidade de Caixa Bruta	4.170.533	4.008.908	6.278.885	11.135.154
Demais Haveres Financeiros	677.036	790.464	1.281.506	1.340.752
(-) Restos a Pagar Processados (Exceto Precatórios)	(383.790)	(490.716)	(456.238)	(429.041)
Dívida Consolidada Líquida (III) = (I - II)	20.493.582	21.526.712	21.511.871	17.279.789
Resultado Nominal - Abaixo da linha	(3.287.736)	(1.033.130)	14.841	4.232.082

Fonte: FIPLAN/SEFAZ

(1) Foi deduzido deste grupo de contas o valor referente ao Ativo Disponível do FUNPREV.

Em 2021 houve um resultado nominal positivo de R\$ 4.232.082 mil.

O Gráfico 7.06, abaixo, mostra o Resultado Nominal (abaixo da linha) dos exercícios de 2018 a 2021:



Fonte: FIPLAN



7.5 APLICAÇÃO DE RECURSOS EM SAÚDE

7.5.1 Análise das Despesas de Saúde para Cômputo do Mínimo Constitucional

A Lei Complementar nº 141, de 13 de janeiro de 2012, regulamenta o § 3º do art. 198 da Constituição Federal para dispor sobre os valores mínimos a serem aplicados anualmente pela União, Estados, Distrito Federal e Municípios em ações e serviços públicos de saúde; estabelece os critérios de rateio dos recursos de transferências para a saúde e as normas de fiscalização, avaliação e controle das despesas com saúde nas 03 (três) esferas de governo; revoga dispositivos das Leis nos 8.080, de 19 de setembro de 1990, e 8.689, de 27 de julho de 1993; e dá outras providências.

Para efeito da aplicação da Lei Complementar nº 141/12, consideram-se despesas com ações e serviços públicos de saúde, aquelas voltadas para a promoção, proteção e recuperação da saúde, que atenda o disposto nos Artigos 196 e 198, §2º, da Constituição Federal e na Lei nº. 8.080/90, relacionadas a programas finalísticos e de apoio, inclusive administrativos, e simultaneamente, às seguintes diretrizes:

- Sejam destinadas às ações e serviços de acesso universal, igualitário e gratuito;
- Estejam em conformidade com objetivos e metas explicitados nos Planos de Saúde de cada ente federativo;
- Sejam de responsabilidade específica do setor de saúde, não se confundindo com despesas relacionadas a outras políticas públicas que atuam sobre determinantes sociais e econômicos, ainda que com reflexos sobre as condições de saúde.

Além disso, as despesas com ações e serviços públicos de saúde a serem realizadas pelos Estados deverão ser financiadas com recursos alocados por meio dos respectivos Fundos de Saúde.

Os Estados deverão anualmente aplicar em Ações e Serviços Públicos de Saúde no mínimo 12% do Total das Receitas Líquidas de impostos e Transferências

Constitucionais e Legais em Ações e Serviços Públicos de Saúde, após abater as deduções destas Transferências.

O Demonstrativo da Receita Líquida de Impostos e das Despesas Próprias com Saúde pode ser observado na Tabela 7.09, abaixo:

Tabela 7.09		Demonstrativo da Receita Líquida de Impostos e das Despesas Próprias com Saúde - 2021	Valores em mil Reais
RECEITAS			Realizadas
Receita de Imposto Líquida			35.550.036
Receitas de Transferências Constitucionais e Legais			11.845.701
(-) Dedução de Transferências Constitucionais e Legais			8.349.615
Total das Receitas para a Apuração da Aplicação em Ações e Serviços Públicos de Saúde			39.046.121
DESPESAS			Empenhadas
Total das despesas com saúde			5.356.769
(-) Despesas com Inativos e Pensionistas			-
(-) Despesas com Assistência à Saúde que não atende ao Princípio de Acesso Universal			-
(-) Despesas custeadas com Outros Recursos destinados à Saúde			-
(-) RP Cancelados/Prescritos no ano anterior			-
Total das Despesas com Ações e Serviço Público de Saúde			5.356.769
Participação das despesas próprias com saúde na receita de impostos líquida e transferências constitucionais e legais - Limite Constitucional: 12% (II/I)			13,72%

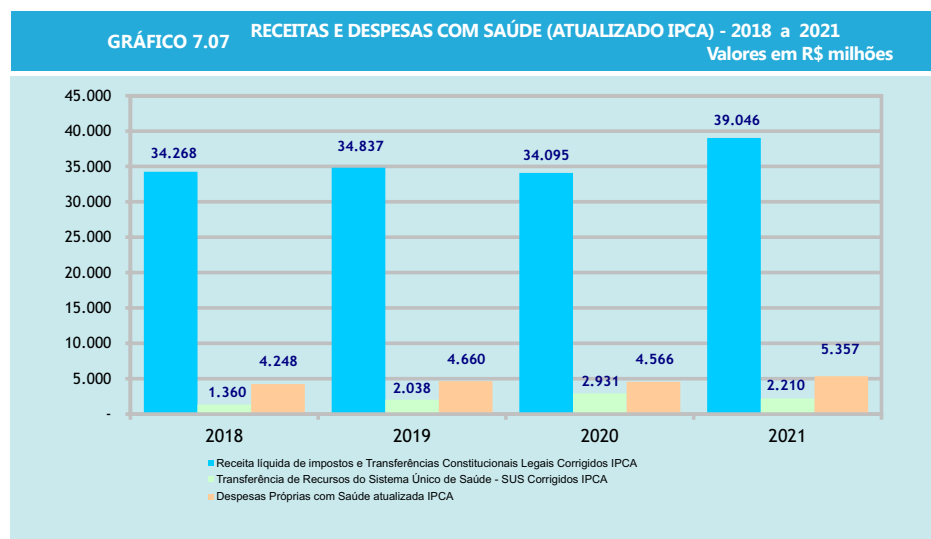
Fonte: FIPLAN/SEFAZ

A Tabela 7.09 demonstra que em 2021, após o somatório das Receitas Líquidas de Impostos e das Receitas de Transferências Constitucionais e Legais e abatidas as deduções, o Total das Receitas para Apuração da Aplicação em Ações e Serviços Públicos de Saúde foi da ordem de R\$ 39.046.12 mil. Com base neste parâmetro



foram aplicadas em Ações e Serviços Públicos de Saúde, R\$ 5.356.769 mil, correspondendo a 13,72% das receitas consideradas para o cálculo do limite, 1,72 p.p. acima do limite constitucional de 12%.

O Gráfico 7.07, a seguir, apresenta os seguintes valores atualizados pelo IPCA: Receita Líquida de Impostos (RLI) somada às Transferências Constitucionais e Legais; Transferências de recursos do SUS e Despesas Próprias com Saúde.



Fonte: FIPLAN/SEFAZ

No Gráfico 7.07, observa-se que, no exercício 2021 houve significativo aumento, corrigida pelo IPCA, do somatório da Receita Líquida de Impostos com as Transferências Constitucionais e Legais em relação aos dois exercícios anteriores.

De forma idêntica, no corrente exercício houve um aumento das Despesas Próprias com Saúde. Quanto aos Recursos Recebidos do SUS, tivemos uma redução de R\$ 720.676 mil. O valor de 2020 havia sido o maior recebido pelo estado nos últimos 5 anos.

A Tabela 7.10, abaixo, mostra as aplicações em Saúde no exercício 2021 e nos três anteriores, de acordo com os valores apresentados no Demonstrativo Legal, componente do Relatório Resumido de Execução Orçamentária:

Tabela 7.10	Despesas Anuais com Saúde - 2018 a 2021			
	Valores em mil Reais			
ESPECIFICAÇÃO	2018	2019	2020	2021
Total da Receita Líquida de Impostos e Transf. Const. e Legais	28.559.698	30.284.075	30.978.445	39.046.121
Total da Despesa Considerada para os Limites Constitucionais	3.540.261	4.051.150	4.148.231	5.356.769
Percentual Realizado da Receita Resultante de Impostos	12,40%	13,38%	13,39%	13,72%

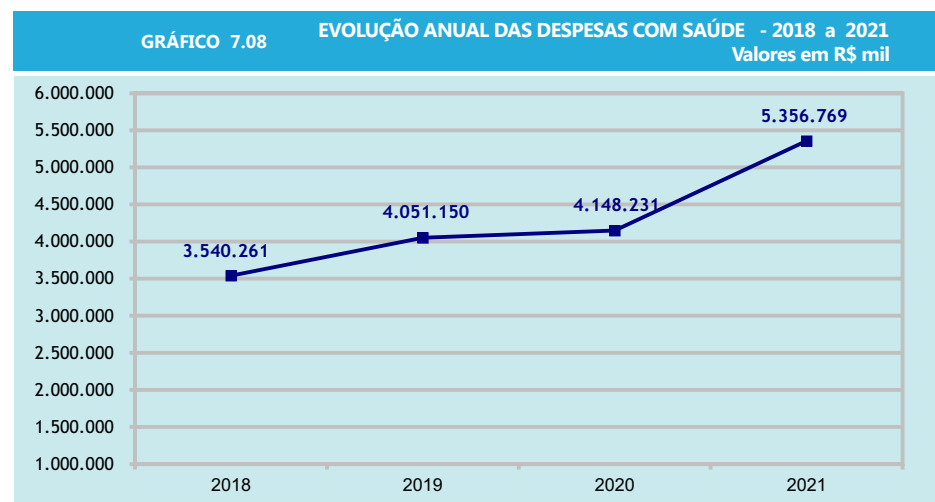
Fonte: FIPLAN/SEFAZ

Analisando a Tabela 7.10, verifica-se que o Estado da Bahia vem aplicando em Ações e Serviços Públicos de Saúde percentual superior ao mínimo (12%) do Total da Receita Líquida de Impostos e Transferências Constitucionais e Legais estabelecido na Lei Complementar 141/2012.

Em 2021, o Estado da Bahia aplicou 13,72% em Ações e Serviços Públicos de Saúde.

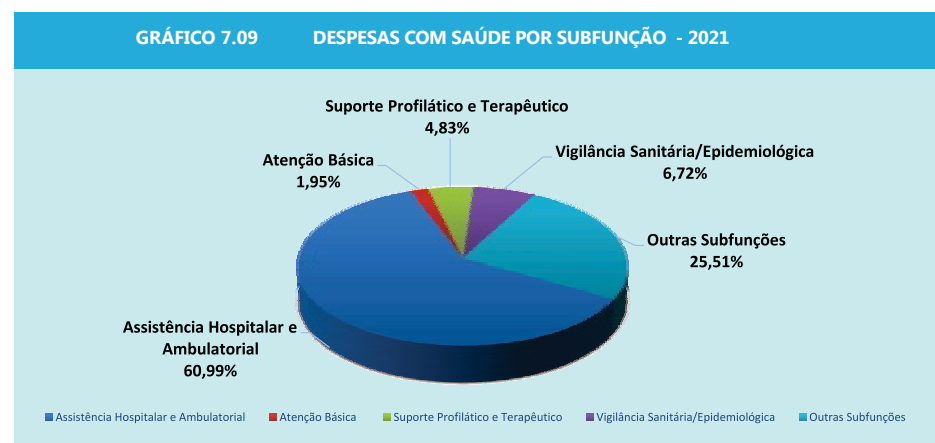


O Gráfico 7.08, abaixo, demonstra a evolução da Despesa Total com Saúde no exercício 2021, e nos três últimos:



Fonte: FIPLAN/SEFAZ

O Gráfico 7.09, abaixo, distribui por Subfunção as Despesas com Saúde para fins do limite constitucional:



Fonte: FIPLAN/SEFAZ

O Gráfico 7.09 mostra que a maioria das Despesas com Saúde foi executada na subfunção Assistência Hospitalar e Ambulatorial, respondendo por aproximadamente, 60,99 % do total executado.

7.5.2 Análise das Despesas Totais de Saúde

Cabe ressaltar que as análises anteriores levaram em conta somente a despesa de saúde para fins do limite constitucional. A partir de agora, discute-se sobre indicadores em relação à Despesa Total aplicada na função saúde.

Tabela 7.11 Despesas com Investimentos em Saúde - 2021
Valores em mil Reais

ESPECIFICAÇÃO	Orçado Atual	Empenhado	AV ⁽¹⁾
SAUDE - Investimentos	765.194	707.322	100,00%
Assistência Hospitalar e Ambulatorial	630.397	597.605	84,49%
Atenção Básica	21.912	18.419	2,60%
Vigilância Epidemiológica/Sanitária	76.730	59.447	8,40%
Suporte Profilático e Terapêutico	2.752	1.390	0,20%
Demais Investimentos	33.402	30.461	4,31%

Fonte: FIPLAN/SEFAZ

⁽¹⁾ AV - Análise Vertical - Porcentagem do item em relação ao total.

Conforme consta na Tabela 7.11, expressivo percentual dos Investimentos realizados em Saúde no exercício 2021 foi realizado na subfunção Assistência Hospitalar e Ambulatorial (84,49%), seguido por investimentos em Vigilância Epidemiológica/Sanitária (8,40%).

A Tabela 7.12, a seguir, demonstra a origem dos recursos utilizados para execução das Despesas com Saúde no exercício 2021:

Tabela 7.12 Despesas com Saúde por Fonte de Recursos - 2021
Valores em mil Reais

FONTE DE RECURSOS	Orçado Atual	Empenhado	AV ¹
SAÚDE	9.934.711	9.498.964	100,00%
Fontes do Tesouro	5.469.104	5.435.308	57,22%
Recursos Vinculados Transferências SUS	1.885.725	1.609.223	16,94%
Recursos Vinculados Transferências SUS - COVID 19	709.165	612.381	6,45%

Continua



Tabela 7.12	Despesas com Saúde por Fonte de Recursos - 2021		
	Valores em mil Reais		
Operações de Crédito	132.515	131.201	1,38%
Recursos do Fundo Nacional de Saúde (FNS) - Convênio	23.613	7.715	0,08%
Receita diretamente arrecadada por entidade da Adm. Indireta	29.533	24.129	0,25%
Outras Fontes	1.685.057	1.679.006	17,68%

Fonte: FIPLAN/SEFAZ

⁽¹⁾ AV - Análise Vertical - Porcentagem do item em relação ao Total de Despesas com Saúde Executado

Da análise da Tabela 7.12, nota-se que foram empenhadas R\$ 9.498.964 mil em Despesas com Saúde, o que representa 95,61% dos R\$ 9.934.711 mil da Previsão Atualizada.

Do montante empenhado, destacam-se dentre as fontes os recursos do Tesouro Estadual, da ordem de R\$ 5.435.308 mil (57,22%), Recursos Vinculados a Transferências do SUS, contribuindo com R\$ 1.609.223 mil (16,94%) e Recursos do SUS para o combate da pandemia de COVID-19 com R\$ 612.381 mil (6,45%).

7.6 APLICAÇÃO DE RECURSOS EM EDUCAÇÃO

7.6.1 Análise das Despesas de Educação para Cômputo do Mínimo Constitucional

O Demonstrativo das Receitas e Despesas com Manutenção e Desenvolvimento do Ensino apresenta os recursos públicos destinados à educação, provenientes da Receita Líquida de Impostos e de Receitas Vinculadas ao Ensino; as Despesas com a Manutenção e Desenvolvimento do Ensino por Vinculação de Receita; as Perdas ou Ganhos nas Transferências do FUNDEB; o Cumprimento dos Limites Constitucionais e as Despesas com a Manutenção e o Desenvolvimento do Ensino, por subfunção.

Este demonstrativo não está previsto na Lei de Responsabilidade Fiscal, entretanto, a sua publicação, juntamente com o Relatório Resumido da Execução Orçamentária, é exigência da Lei de Diretrizes e Bases da Educação Nacional, sendo publicado

até trinta dias após o encerramento de cada bimestre.

O Art. 212 da Constituição Federal determina que os Estados, o Distrito Federal e os Municípios devem aplicar, anualmente, em educação, nunca menos de 25% do montante composto pela Receita Líquida Resultante de Impostos e pelas Transferências Constitucionais e Legais.

O Fundo de Manutenção e Desenvolvimento da Educação Básica e de Valorização dos Profissionais da Educação – FUNDEB é um fundo de natureza contábil, instituído provisoriamente pela Emenda Constitucional nº. 3, de 19 de dezembro de 2006, e regulamentado inicialmente pela Medida Provisória nº. 339, de 28 de dezembro do mesmo ano, convertida na Lei 11.494, de 20 de junho de 2007.

Sua implantação iniciou em 1º de janeiro de 2007, de forma gradual, alcançando a plenitude em 2009, quando o Fundo passou a funcionar com todo o universo de alunos da educação básica pública presencial e os percentuais de receitas que o compõem alcançaram o patamar de 20% de contribuição.

A Emenda Constitucional 108 de 2020, ampliou o seu alcance e tornou o Fundeb permanente. Em 25 de dezembro de 2020 foi publicada lei nº14.113 de 2020, a qual regulamentou o novo Fundeb. Tais normas estabelecem o aumento da complementação da União que vai subir gradativamente dos 10% anteriores, para até 23% em 2026. Em 2021, o percentual foi elevado para 12%. Em seguida, passará para 15% em 2022; 17% em 2023; 19% em 2024; 21% em 2025; encerrando 2026 com 23%. Pelo menos 70% dos valores do Fundo devem ser investidos no pagamento de profissionais da Educação Básica. No antigo modelo, o percentual mínimo era de 60% e abarcava apenas os profissionais do magistério.

O FUNDEB substituiu o Fundo de Manutenção e Desenvolvimento do Ensino Fundamental e de Valorização do Magistério - FUNDEF, que financiava apenas o ensino fundamental.

Um dos objetivos do FUNDEB é universalizar o atendimento à educação básica, a partir da redistribuição equitativa de recursos entre o estado e seus municípios. O Fundo estabelece um valor mínimo por aluno, com valores diferenciados por



etapa e modalidade de ensino da educação básica de todo o País.

A composição financeira do FUNDEB resulta de uma cesta integrada de impostos em que os Fundos, no âmbito de cada Estado e do Distrito Federal, são compostos por 20% das seguintes fontes de receita:

- Fundo de Participação dos Estados (FPE);
- Fundo de Participação dos Municípios (FPM);
- Imposto sobre Circulação de Mercadorias e sobre prestação de Serviços (ICMS);
- Imposto sobre Produtos Industrializados, proporcional às exportações (IPIexp);
- Imposto sobre Transmissão Causa Mortis e Doação (ITCMD);
- Imposto sobre a Propriedade de Veículos Automotores (IPVA);
- Imposto sobre a Propriedade Territorial Rural (cota-parte dos Municípios) (ITRm);
- Arrecadação de imposto que a União eventualmente instituir no exercício de sua competência (cotas-partes dos Estados, Distrito Federal e Municípios);
- Receita da dívida ativa tributária, multas e juros relativos aos impostos acima relacionados.

Em março de 2020, com o trânsito em julgado da Ação Civil Ordinária - ACO 727, com a decisão do Supremo Tribunal Federal sobre a referida ação, a Procuradoria Geral do Estado informou a referida decisão tinha efeitos impositivos a partir de abril de 2020, para inclusão dos valores arrecadados referentes à alíquota adicional de ICMS vinculados ao Fundo de Combate e Erradicação da Pobreza – Funcep na Receita Líquida de Impostos e Transferências, passando a haver o aporte do percentual de 20% para o Fundeb, além de afetar o cálculo dos limites mínimos de educação e saúde, já constando tais alterações nos anexos específicos do Relatório Resumido de Execução Orçamentária do 6º bimestre de 2020. Assim, em 2021 o Estado aportou ao Fundeb 20% das receita de alíquota adicional do ICMS de todo o exercício financeiro de 2021.

Os recursos do FUNDEB devem ser empregados exclusivamente em ações de manutenção e desenvolvimento da educação básica pública. Ressalte-se que os Estados, DF e Municípios deverão aplicar o limite mínimo de 70% dos recursos

do FUNDEB na Remuneração de profissionais da Educação Básica.

A Tabela 7.13, na sequência, apresenta os dados referentes aos recursos públicos destinados à educação no exercício 2021:

Tabela 7.13		Receitas e Despesas com Educação - 2021	
Valores em mil Reais			
ESPECIFICAÇÃO	Valor	Limite Constitucional (%)	Percentual Realizado (%)
Receita de Impostos Líquida	39.046.121	-	-
Mínimo Anual de 25% das Receitas de Impostos na Manutenção e Desenvolvimento do Ensino	10.157.551	25,00%	26,01%
Receita de Recursos do Fundeb	4.419.298	-	-
Mínimo de 70% do FUNDEB na Remuneração dos Profissionais da Educação Básica	3.139.478	70,00%	71,04%

Fonte: FIPLAN/SEFAZ

Em 2021 o Estado da Bahia aplicou R\$ 10.157.551 mil em Despesas de Manutenção e Desenvolvimento do Ensino, o que corresponde a 26,01% do somatório da Receita Líquida de Impostos com as Transferências Constitucionais e Legais (R\$ 39.046.121 mil), acima do limite mínimo de 25% exigido.

Além disso, a Tabela 7.13 evidencia que, em 2021, a receita de Recursos do Fundeb foi de R\$ 4.419.298 mil. Assim, o Estado da Bahia ultrapassou o limite mínimo de 70% dos recursos do FUNDEB a serem aplicados na Remuneração de profissionais da Educação Básica, uma vez que foram destinados 71,04% de tais recursos.

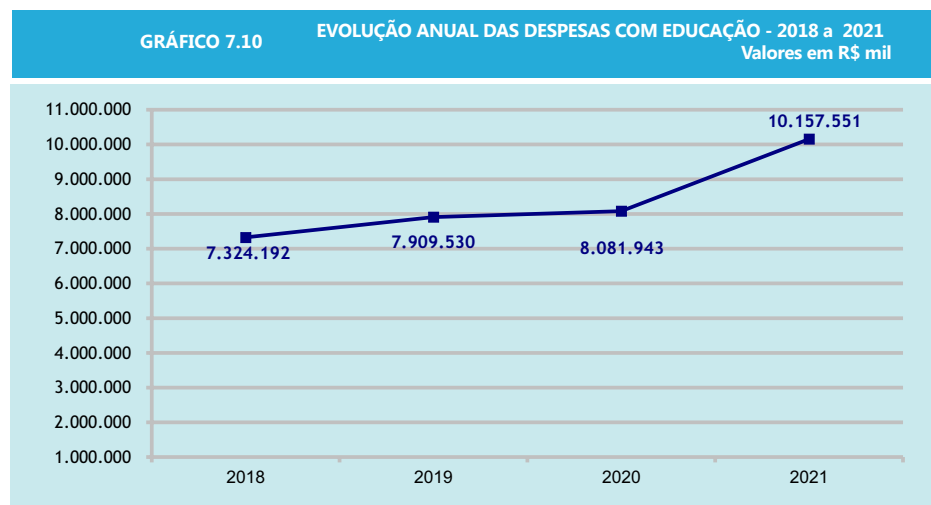
A Tabela 7.14, a seguir, mostra, desde 2018, a evolução nominal das Despesas com Educação, bem como o percentual de aplicação do somatório da Receita Líquida de Impostos somada às Transferências Constitucionais e Legais, de acordo com os valores apresentados no Demonstrativo Legal, componente do Relatório Resumido de Execução Orçamentária:



Tabela 7.14	Despesas Anuais com Educação - 2018 a 2021			
	Valores em mil Reais			
ESPECIFICAÇÃO	2018	2019	2020	2021
Total da Despesa Considerada para os Limites Constitucionais	7.324.192	7.909.530	8.081.943	10.157.551
Percentual Realizado da Receita Resultante de Impostos	25,65%	26,12%	26,09%	26,01%

Fonte: IPLAN/SEFAZ

O Gráfico 7.10, abaixo, demonstra a Evolução da Despesa Total com Educação de 2018 a 2021, em termos nominais:



Fonte: FIPLAN/SEFAZ

7.5.2 ANÁLISE DAS DESPESAS TOTAIS DE EDUCAÇÃO

A Tabela 7.15, abaixo, apresenta o total de despesas, por subfunção, na função educação em 2021:

Tabela 7.15	Despesas com Educação por Subfunção - 2021	
	Valores em mil Reais	
ESPECIFICAÇÃO	Valor Empenhado	AV ⁽¹⁾
Secretaria da Educação	7.483.484	99,99%
Educação	7.483.484	99,99%
Educação Básica	1.337.911	17,88%
Ensino Superior	985.742	13,17%
Administração Geral	512.889	6,85%
Ensino Médio	2.786.137	37,23%
Assistência Hospitalar e Ambulatorial	115.778	1,55%
Proteção e Benefícios ao Trabalhador	142.873	1,91%
Alimentação e Nutrição	113.524	1,52%
Ensino Profissional	109.847	1,47%
Educação de Jovens e Adultos	61.344	0,82%
Vigilância Epidemiológica	385.844	5,16%
Ensino Fundamental	829.262	11,08%
Tecnologia da Informação	59.736	0,80%
Difusão do Conhecimento Científico e Tecnológico	920	0,01%
Outras Subfunções	41.676	0,56%
Secretaria de Segurança Pública	1.025	0,01%
Educação	1.025	0,01%
Ensino Fundamental	981	0,01%
Educação Básica	44	0,00%
Total das Despesas com Educação	7.484.509	100,00%

Fonte: FIPLAN/SEFAZ


⁽¹⁾ AV - Análise Vertical - Porcentagem do item em relação ao Total de Despesas Executadas com Educação

⁽²⁾ Considera todos o gasto na função Educação, não se exclui o que não entra no cômputo do mínimo constitucional e não inclui a perda do Fundeb.



Conforme Tabela 7.15, a maioria dos dispêndios ocorreu na subfunção Ensino Médio (37,23%), seguido de Educação Básica (17,88%) e Ensino Superior (13,17%).

A análise dos investimentos em educação no exercício 2021 é demonstrada no Gráfico 7.11, a seguir:



Fonte: FIPLAN/SEFAZ

Conforme se observa, as subfunções, Educação Básica (61,08%), Ensino Médio (18,47%) e Ensino Profissional (6,31%) receberam a grande maioria dos investimentos em educação no exercício de 2021 (85,86%).

7.7 DESPESAS COM PESSOAL

O Art. 169 da Constituição Federal estabelece que: “a despesa com pessoal ativo e inativo da União, dos Estados, do Distrito Federal e dos Municípios não poderá exceder os limites estabelecidos em lei complementar”.

A Lei de Responsabilidade Fiscal - LRF, no seu Art. 19, fixa o limite da despesa total com pessoal, em percentuais da Receita Corrente Líquida – RCL, sendo que para os Estados o limite global é de 60%.

O Art. 20 determina a repartição desse limite global entre os poderes, cujos valores na esfera estadual são: 3,4% para o Legislativo (mais 0,4% por conta do TCM); 6% para o Judiciário; 48,6% para o Executivo (menos 0,4% por conta do TCM) e 2% para o Ministério Público.

O mesmo diploma normativo estabelece, no seu Art. 22, limites prudenciais correspondentes a 95% dos limites anteriores.

A Tabela 7.16, abaixo, mostra um resumo do comprometimento da RCL com a despesa de pessoal dos poderes e órgãos e seus respectivos limites, considerando valores de agosto para outros Poderes que não o Executivo:

Tabela 7.16 Despesas com Pessoal X Receita Corrente Líquida¹ 2021
Valores em mil Reais

PODER	Valor	Percentual Realizado	Limite de Alerta	Limite Prudencial	Limite Máximo
Executivo²	16.124.197	35,57	43,74	46,17	48,60
Legislativo	1.137.991	2,51	3,06	3,22	3,40
Assembleia Legislativa	704.929	1,55	1,68	1,78	1,87
Tribunal de Contas do Estado	259.660	0,57	0,81	0,86	0,90
Tribunal de Contas dos Municípios	173.402	0,38	0,57	0,60	0,63
Judiciário	2.282.561	5,04	5,40	5,70	6,00
Ministério Público	581.648	1,28	1,80	1,90	2,00
Total	20.126.397	44,40	54,00	57,00	60,00

Fonte: FIPLAN/SEFAZ

Nota¹: Receita Corrente Líquida Ajustada - RCL do exercício foi de R\$ 45.333.569 mil. ² Inclui Poder Executivo mais Defensoria Pública.

Nota²: Percentuais limites dos órgãos do poder Legislativo definido pelo Art.113 da LDO de 2021

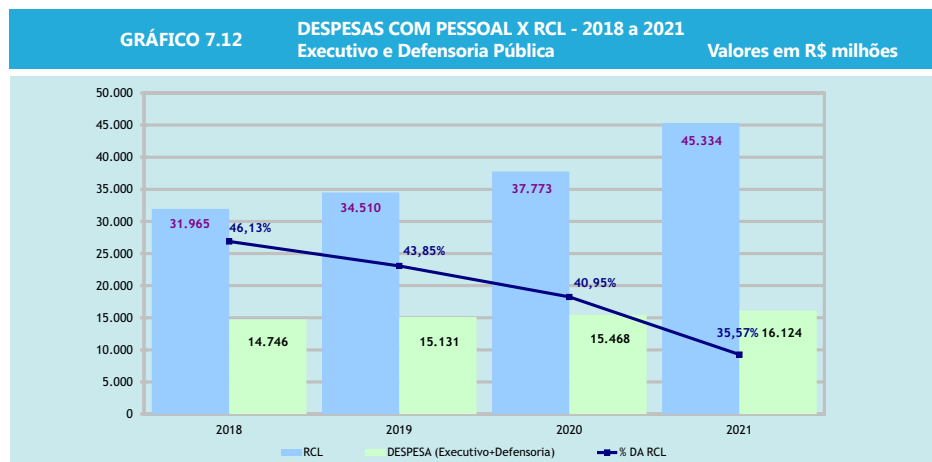
RCL Ajustada 45.333.569,09

Conforme se depreende da Tabela 7.16, as Despesas realizadas com Pessoal no Estado da Bahia em 2021 foram no montante de R\$ 20.126.397 mil, o que representa 44,40% da RCL, situando-se em posição confortável em relação ao Limite de Alerta (54%) anual estabelecido pela LRF.

As despesas com pessoal do Poder Executivo somadas as da Defensoria Pública estão abaixo do limite de alerta estabelecido na LRF (35,57% realizado ante 43,74% do Limite).



O Gráfico 7.12, a seguir, mostra a evolução da Receita Corrente Líquida e das despesas com pessoal do Poder Executivo somado à Defensoria Pública, referente ao período 2018 a 2021, nos moldes da metodologia empregada pela LRF:



Fonte: FIPLAN/SEFAZ

7.8 DISPONIBILIDADE DE CAIXA

A Tabela 7.17, abaixo, mostra as Disponibilidades de Caixa do Poder Executivo e Defensoria Pública em 2021:

Tabela 7.17	Disponibilidade de caixa - Poder Executivo - 2021 Valores em mil Reais
Disponibilidade de Caixa Bruta (I)	10.858.526
Restos a Pagar e Demais Obrigações financeiras (II)	(2.419.734)
Disponibilidade de Caixa Líquida¹ (I) = (I - II)	8.438.792

FONTE: FIPLAN/SEFAZ

Conforme a Tabela 7.17, em 2021 a Disponibilidade de Caixa Bruta foi de R\$ 10.858.526 mil, superando o total das Obrigações referentes a Restos a Pagar e Demais Obrigações Financeiras, que totalizaram R\$ 2.419.734 mil. Desta forma, o Poder Executivo somado à Defensoria Pública encerraram o exercício 2021 com uma suficiência de caixa de R\$ 8.438.792 mil.

7.9 RESTOS A PAGAR

O Demonstrativo da Tabela 7.18 apresenta os valores inscritos, pagos e a pagar, e possibilita o acompanhamento efetivo dos Restos a Pagar.

Consideram-se Restos a Pagar as despesas empenhadas, mas não pagas, até o dia 31 de dezembro, distinguindo-se as processadas das não processadas (Lei 4.320/64, art. 36). As despesas que ainda não concluíram o estágio da liquidação são inscritas em restos a pagar não processados.

A Tabela 7.18, abaixo, evidencia o acompanhamento dos Restos a Pagar, no exercício 2021, de forma resumida:

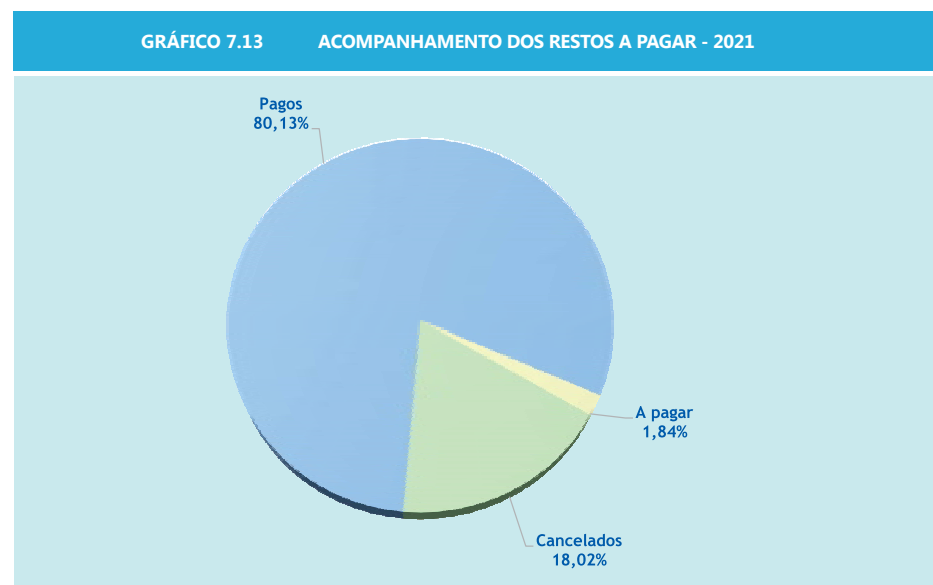
Tabela 7.18	Restos a Pagar Valores em mil Reais			
RESTOS A PAGAR	Inscritos até 31 de dez de 2020	Cancelados	Pagos	A pagar
PROCESSADOS	456.238	3.300	433.324	19.614
NÃO PROCESSADOS	749.790	214.078	533.099	2.612
TOTAL	1.206.028	217.379	966.423	22.226

Fonte: FIPLAN/SEFAZ

Até 31.12.2020, foram inscritos R\$ 1.206.028 mil em Restos a Pagar (Processados e Não Processados). Deste montante, foram cancelados R\$ 217.379 mil e pagos R\$ 966.423 mil. Desta forma, constam como pendentes de pagamento ao final de 2021 R\$ 22.226 mil entre Processados e Não Processados (1,84%).



O Gráfico 7.13, abaixo, mostra a distribuição percentual dos Restos a Pagar, entre Pagos, A Pagar e Cancelados em 2021:



Fonte: FIPLAN/SEFAZ

Conforme o Gráfico 7.13, em 2021 foram pagos o equivalente a 80,13% dos Restos a Pagar, tendo sido cancelados 18,02%, restando a pagar apenas 1,84%.

7.10 PARCERIAS PÚBLICO-PRIVADAS CONTRATADAS PELO ESTADO

A Lei Federal nº. 11.079, de 30 de dezembro 2004, estabeleceu normas gerais para licitação e contratação de parcerias público-privadas no âmbito da administração pública, aplicando-se aos órgãos da Administração Pública direta, aos fundos especiais, às autarquias, às fundações públicas, às empresas públicas, às sociedades de economia mista e às demais entidades controladas direta ou indiretamente pela União, Estados, Distrito Federal e Municípios.

No Estado da Bahia, o Programa de Parcerias Público-Privadas foi instituído pela Lei nº. 9.290, de 27 de dezembro de 2004, que traz grandes semelhanças com o texto da Lei Federal.

De acordo com a legislação estadual, os gastos com PPP que vierem a depender de recursos do Tesouro Estadual serão limitados ao percentual de até 5% da Receita Corrente Líquida, conforme seu art. 14. Tal percentual está em consonância com a atualização da Lei Federal nº.11.079/2004, através da Lei 12.766 de 27 de dezembro de 2012, cuja nova redação para o artigo 28, ampliou o percentual limite para 5% da Receita Corrente Líquida.

O Manual de Demonstrativos Fiscais, aprovado pela Portaria da STN nº 637 de 18 de outubro de 2012, estabelece que os Estados, Distrito Federal e Municípios não poderão ter despesas de caráter continuado derivadas do conjunto das parcerias já contratadas que tenham excedido, no ano anterior, a 5% (cinco por cento) da Receita Corrente Líquida do exercício ou que as despesas anuais dos contratos vigentes nos 10 (dez) anos subsequentes excedam a 5% (cinco por cento) da Receita Corrente Líquida projetada para os respectivos exercícios.

A Tabela 7.19, ao lado, demonstra as despesas realizadas com PPP em 2020 e 2021 e as previstas até 2030, conforme previsto na lei, o que evidencia a obediência ao referido percentual máximo de comprometimento da RCL. No exercício 2021, tais despesas corresponderam a 2,71% da RCL:



Tabela 7.19	Parcerias Público - Privadas contratadas pelo Estado										
	Valores em mil Reais										
DESPESAS DE PPP	2020	2021	2022	2023	2024	2025	2026	2027	2028	2029	2030
Do Ente Federado (I)	865.169	1.230.917	965.535	768.173	860.228	868.171	852.492	769.507	677.784	647.210	647.210
Contrato nº 30/2010 - Hospital do Subúrbio	219.392	218.278	-	-	-	-	-	-	-	-	-
Contrato nº 02/2010 - Arena Fonte Nova	174.099	361.165	122.296	122.296	122.296	122.296	122.296	122.296	30.574	-	-
Contrato nº 35/2013 - Instituto Couto Maia	64.211	68.512	60.381	60.381	60.381	60.381	60.381	60.381	60.381	60.381	60.381
Contrato nº 01/2013 - Metrô de Salvador e Lauro de Freitas	278.729	395.141	584.459	321.674	316.844	314.799	292.197	292.197	292.197	292.197	292.197
Contrato nº 04/2015 - Diagnóstico por Imagem	113.564	122.294	126.003	126.003	126.003	126.003	82.986	-	-	-	-
Contrato nº001/2018 - Sistema BA-052	15.175	65.527	72.395	81.726	81.726	81.726	81.726	81.726	81.726	81.726	81.726
Contrato nº 01/2019 - VLT	-	-	-	56.092	152.977	152.977	152.977	152.977	152.977	152.977	152.977
Contrato nº /2020 - SVO	-	-	-	-	-	9.988	59.929	59.929	59.929	59.929	59.929
PPP A CONTRATAR (II)	-	-	-	-	-	-	-	-	-	-	-
Hospital Metropolitano	-	-	-	-	-	-	-	-	-	-	-
Das Estatais Não-Dependentes (III)	84.262	88.473	96.565	96.565	96.565	96.565	64.377	-	-	-	-
Contrato nº 427/2006 - Emissário Submarino	84.262	88.473	96.565	96.565	96.565	96.565	64.377	-	-	-	-
TOTAL DAS DESPESAS IV= I + II + III	949.430	1.319.390	1.062.100	864.738	956.793	964.736	916.869	769.507	677.784	647.210	647.210
TOTAL DAS DESPESAS CONSIDERADAS PARA O LIMITE V= I + II	865.169	1.230.917	965.535	768.173	860.228	868.171	852.492	769.507	677.784	647.210	647.210
RECEITA CORRENTE LÍQUIDA (RCL) (VI)	37.877.810	45.445.462	45.267.553	45.090.340	44.913.821	44.737.994	44.562.854	44.388.400	44.214.629	44.041.538	43.869.125
TOTAL DAS DESPESAS / RCL (%) (V/VI)	2,28%	2,71%	2,13%	1,70%	1,92%	1,94%	1,91%	1,73%	1,53%	1,47%	1,48%

FONTE: FIPLAN/SEFAZ/SEPPP
FONTE: SEFAZ/PPP, 21/01/2022



NOTA:

*/

- b) **ESTATAL NÃO DEPENDENTE.** Contrato de concessão administrativa nº 427/2006, celebrado em 27/12/2006, visando a Construção e Operação do Sistema de Disposição Oceânica do Jaguaribe. A Concessionária Jaguaribe S/A foi contratada pelo prazo de 18 anos. O valor da contraprestação mensal máxima a partir de dezembro de 2020, é de R\$ 7.311.478,51.
- c) **ENTE FEDERADO.** Oito contratos celebrados até esta data:
- 1) Contrato de concessão administrativa nº 30/2010 para gestão e operação de unidade hospitalar denominada Hospital do Subúrbio, celebrado em 28/05/2010, com o Consórcio PRODAL. A unidade passou a operar em setembro de 2010. A contraprestação mensal máxima, após TA05, a partir de fevereiro de 2019, passou para R\$ 17.727.101,80. Em julho de 2020 foi assinado o TA06 prorrogando o contrato por 1 ano e inserindo leitos referente ao tratamento da Covid. O reajuste de jun/20 foi concedido pela SESAB. O TA07 contemplou a renovação do Hospital Subúrbio até dia 31.12.2021. O TA09 foi aprovado no CGP no dia 22.11.2021, de tal forma que foi considerado já neste relatório o valor adicionado à nova contraprestação.
 - 2) Contrato de concessão administrativa nº 02/2010, celebrado em 21/01/2010, visando a reconstrução e operação do Estádio Octávio Mangabeira (Fonte Nova), que compreende a demolição e reconstrução de estádio de futebol que sediou jogos da COPA 2014. A Concessionária Fonte Nova Negócios e Participações S.A foi contratada pelo período de 35 anos, sendo de 3 anos o prazo para execução das obras. O valor da contraprestação mensal, a partir de dezembro de 2020, é de R\$ 15.079.533,16. Após a celebração do TA05, o prazo da concessão foi reduzido para março de 2028, uma parte dos financiamentos foram antecipados resultando no novo valor da contraprestação mensal, a partir de outubro de 2021. Este termo aditivo contemplou também o pagamento da peritagem no valor de R\$ 52.599.808,56.
 - 3) Contrato de concessão administrativa nº 35/2013, celebrado em 20/05/2013, para a prestação de serviços não assistenciais precedida da construção da unidade hospitalar Instituto Couto Maia. A Concessionária Couto Maia Construções e Serviços Não Clínicos S/A foi contratada pelo período de 21 anos e 4 meses, sendo 1 ano e 4 meses de investimentos e realização de atividades pré-operacionais e 20 anos de operação. O hospital iniciou a operação em Julho/2018 já como operação plena (Termo Aditivo 4). Em junho de 2020 foi assinado o aditivo decorrente dos efeitos da covid em que há previsão de duração de 6 meses de pagamento adicional e a Contraprestação, nesse período, passou para R\$ 72.223.595,88. Em seguida, a projeção do efeito da covid foi estendida de nov/20 para setembro/21, com o valor passando a ser de R\$71.508.829,25. Em setembro de 2021, foi assinado o TA8 que resultou em uma nova contraprestação anual máxima de R\$ 63.765.326,41 com vigência até nov/2021.
 - 4) Contrato de concessão patrocinada nº 01/2013, celebrado em 15/10/2013, para a implantação e operação do Sistema Metroviário de Salvador e Lauro de Freitas. A Concessionária Companhia do Metrô de Salvador foi contratada pelo período de 30 (trinta) anos. A partir de 2020, o RREO passou a inserir o valor do Deficit do Clearing e sua previsão, considerando a média dos últimos 12 meses, nas projeções das despesas de caráter continuado (mais de 2 exercícios). Foi considerado o déficit de demanda apurado pelo VI até o momento. O TA nº 09, que já foi aprovado pelo CGP no dia 18.11.2021, foi considerado nesta projeção.
 - 5) Contrato de concessão administrativa nº 04/2015, celebrado em 02/02/2015, para a gestão e operação de serviço de apoio ao Diagnóstico por Imagem em uma Central de Imagem e em 12 Unidades Hospitalares integrantes da Rede Própria da Secretaria de Saúde do Estado. A Concessionária Rede Brasileira de Diagnóstico SPE S.A. foi contratada pelo período de 11 anos e 6 meses. O valor da Contraprestação anual máxima após Termo Aditivo nº 04, passou para R\$ 115.176.554,35, a partir de jun/2020, data base jun/19. O reajuste de jun/21 foi concedido pela SESAB.
 - 6) Contrato de concessão patrocinada nº 001/2018, celebrado em 03/10/2018, para operação, manutenção e revitalização do Sistema Viário BA-052 e a construção da ponte travessia sobre o Rio São Francisco entre os municípios baianos de Xique-Xique e Barra. A Concessionária Estrada do Feijão S.A. foi contratada por um período de 20 anos. O valor da contraprestação anual máxima A é de R\$ 58.498.454,68, B é de R\$ 12.561.545,32, C é de R\$ 4.758.501,00 e D é de R\$ 4.138.406,02 (base fev/2017). O aditivo nº 01 antecipou a entrega da ponte para o ano 4, e reduziu somente no ano inicial a CP anual B para R\$ 3.119.348,64. Os valores das CPMs foram reajustados em 7,38%. O reajuste do aporte foi dado pela SEINFRA. O cenário contemplado por este demonstrativo foi o do pagamento por aporte e a exclusão das contraprestações C e D, conforme previsão contratual.
 - 7) Contrato de concessão patrocinada nº 01/2019, celebrado em 14/02/2019, da implantação e operação de VLT ou outro modal equivalente de transporte público sobre trilho ou guia que o sustente, estabilize e guie, movido à propulsão elétrica e com capacidade de transporte de no mínimo 600 passageiros por composição. A Concessionária Metrogreen Skyrail Concessionária da Bahia S/A foi contratada por um período de 20 anos. O valor da contraprestação anual máxima é de R\$ 152.977.352,17. O Termo Aditivo nº 01 alterou prazos do início da operação, ampliou investimentos e estendeu o contrato para 35 anos. Há atrasos na execução da obra. Foi informado, via e-mail pela Sedur, novo cronograma dos aportes e a previsão de pagamento das contraprestações a partir de 2023, que foi considerado na projeção. Os reajustes contratuais ainda não foram concedidos pela SEDUR.
 - 8) Contrato de concessão patrocinada nº001/2020, celebrado para a implantação e operação do Sistema Viário Oeste, incluindo a Ponte Salvador Itaparica com prazo contratual de 35 anos, com contraprestações mensais iniciadas no ano 6, cujo seu valor máximo anual é de R\$ 56.209.450. O reajuste de dez/20 foi apurado pela SEINFRA e inserido na projeção.
 - 9) Hospital Metropolitan, como a licitação deu deserta, se prorrogou o cronograma, considerando-se o início das contraprestações a partir de fevereiro de 2022. Esses valores podem sofrer alteração depois da nova consulta pública.





7.11 DÍVIDA PÚBLICA

Ao final do exercício de 2021, o estoque da Dívida Consolidada do Estado da Bahia foi de aproximadamente R\$ 29.326 milhões, verificando-se um crescimento

nominal de R\$ 710 milhões, ou 2,5 %, em relação ao exercício anterior, quando a mesma totalizou R\$ 28.616 milhões. Considerando a sua evolução ao longo dos últimos três exercícios, apresentada na tabela 7.20, pode-se inferir um crescimento de R\$ 4.369 milhões, ou 17,5%.

Tabela 7.20	Dívida Consolidada - (valores em R\$ mil)							
	2018		2019		2020		2021	
	Valor	AV ⁽³⁾	Valor	AV ⁽³⁾	Valor	AV ⁽³⁾	Valor	AV ⁽³⁾
Externa	9.586.676	38,4%	10.056.334	38,9%	12.706.204	44,4%	13.416.500	45,7%
BID	4.251.537	17,0%	4.440.801	17,2%	5.472.507	19,1%	5.582.951	19,0%
BIRD	5.143.169	20,6%	5.432.741	21,0%	7.023.199	24,5%	7.639.438	26,0%
OUTROS	191.970	0,8%	182.792	0,7%	210.498	0,7%	194.112	0,7%
Interna	10.719.023	42,9%	10.605.666	41,1%	11.005.020	38,5%	11.003.879	37,5%
TESOURO NACIONAL ⁽¹⁾	5.606.891	22,5%	5.623.681	21,8%	5.252.106	18,4%	5.319.596	18,1%
BANCOS FEDERAIS	4.973.873	19,9%	4.876.617	18,9%	5.692.357	19,9%	5.661.361	19,3%
OUTROS	138.259	0,6%	105.368	0,4%	60.557	0,2%	22.921	0,1%
Precatórios Vencidos e Não Pagos ⁽²⁾	4.651.662	18,6%	5.173.368	20,0%	4.904.800	17,1%	4.906.274	16,7%
Dívida Consolidada Bruta	24.957.361	100,0%	25.835.368	100,0%	28.616.024	100,0%	29.326.653	100,0%

Fonte: Sistema Integrado de Planejamento, Contabilidade e Finanças do Estado da Bahia (FIPLAN) e Sistema da Dívida Pública (SDP).

⁽¹⁾ Inclui parcelamentos de encargos sociais (INSS, PASEP, FGTS) das administrações direta e indireta.

⁽²⁾ Refere-se a precatórios vencidos a partir de 05/05/2000, em conformidade com a Lei Complementar nº 101, de 04 de maio de 2000.

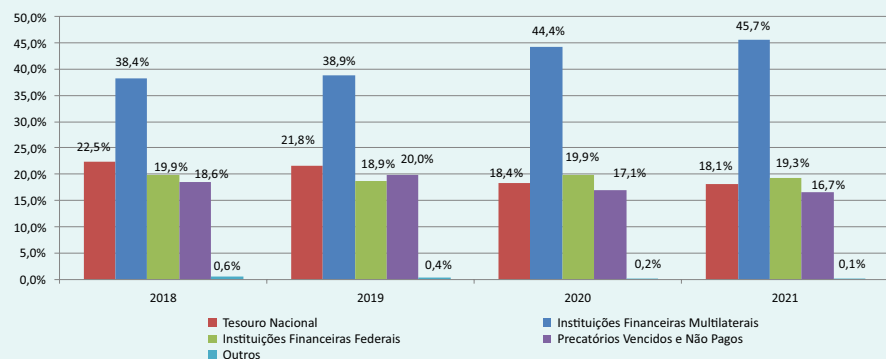
⁽³⁾ A análise Vertical informa a participação do item na Dívida Consolidada.

Verificando a composição da Dívida Consolidada em termos de credor, no exercício atual observa-se, na tabela 7.20 e no gráfico 7.14, que 45,7% da mesma está contratado junto a Instituições Financeiras Multilaterais, 19,3% refere-se a obrigações junto a Instituições Financeiras Federais, 18,1% corresponde a dívidas com o Tesouro Nacional, 16,7% refere-se a Precatórios Vencidos e Não Pagos, e

0,1% corresponde a outros credores. Analisando a evolução desta composição ao longo dos últimos três exercícios, destaca-se o aumento da participação das instituições financeiras multilaterais e a redução da participação do Tesouro Nacional e Precatórios Vencidos e Não Pagos.



GRÁFICO 7.14 Dívida Consolidada - Composição percentual por credor



FONTE: FIPLAN e Sistema da Dívida Pública (SDP)

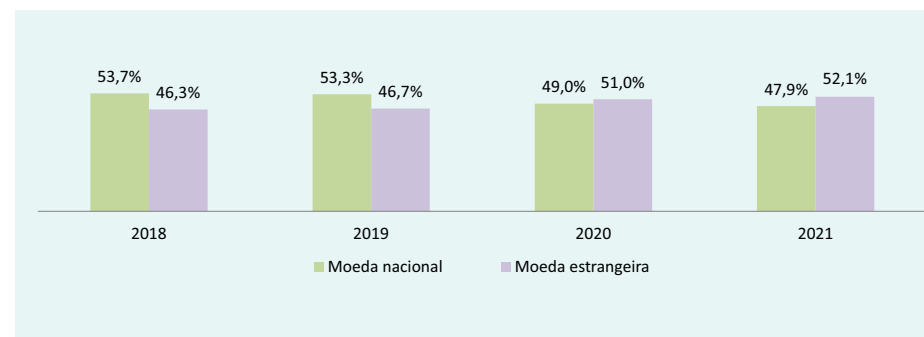
Uma segunda forma de observar a composição da Dívida Consolidada é em termos das moedas de contratação. Ao final do exercício de 2021, o Estado possuía dívidas em real, dólar, iene e direito especial de saque, este último consistindo em um ativo de reserva internacional emitido pelo Fundo Monetário Internacional - FMI. Conforme a tabela 7.21 e o gráfico 7.15, as participações relativas das moedas nacional e estrangeiras na Dívida Consolidada foram de, respectivamente, 47,9% e 52,1%, ocorrendo, desde 2018, uma redução da participação de moeda nacional.

Especificação	Dívida Consolidada - Composição por moeda de contratação (valores em R\$ milhões)							
	2018		2019		2020		2021	
	Valor	AV (1)	Valor	AV (1)	Valor	AV (1)	Valor	AV (1)
Real	13.391	53,7%	13.761	53,3%	14.021	49,0%	14.044	47,9%
Dólar	11.374	45,6%	11.891	46,0%	14.384	50,3%	15.089	51,5%
Iene	52	0,2%	39	0,2%	32	0,1%	10	0,0%
Direito Especial de Saque	140	0,6%	144	0,6%	179	0,6%	184	0,6%
Totais	24.957	100,0%	25.835	100,0%	28.616	100,0%	29.327	100,0%

FONTE: Sistema da Dívida Pública (SDP)

(1) Análise Vertical. Participação do item na Dívida Consolidada.

GRÁFICO 7.15 DÍVIDA CONSOLIDADA - COMPOSIÇÃO PERCENTUAL POR MOEDA DE CONTRATAÇÃO



FONTE: Sistema da Dívida Pública (SDP)

A evolução em valor e em composição da Dívida Consolidada é determinada por vários fatores, tais como: Liberação de recursos de operações de crédito; incorporações ou desincorporações de passivos como aqueles relativos a precatórios e a encargos sociais; atualizações monetárias decorrentes de variações do poder de compra da moeda nacional; atualizações cambiais em razão de alterações nas relações de troca entre a moeda nacional e as moedas estrangeiras; e amortizações. As contribuições de cada um desses fatores são apresentadas na tabela 7.22, realizando-se em seguida uma breve análise sobre aquelas mais significativas.



Tabela 7.22		
Especificação	Variação da Dívida Consolidada	
	Valores em R\$ milhões	%
SALDO DEVEDOR em 31.12.2020 (a)	28.616	100,00
(+) Receitas de operações de crédito	773	2,70
(+) Atualização monetária	285	1,00
(+) Atualização cambial	1.076	3,76
(+) Juros capitalizados	-18	-0,06
(+) Incorporação de Precatórios	675	2,36
TOTAL (b)	2.792	9,76
(-) Amortizações	1.368	-4,78
(-) Amortizações de Precatórios	675	-2,36
(-) Amortizações de outras dívidas ⁽¹⁾	38	-0,13
(-) Desincorporação de parcelamentos ⁽²⁾	1	0,00
TOTAL (c)	2.081	-7,27
SALDO DEVEDOR em 31.12.2021 (a+b-c)	29.327	102,48

⁽¹⁾ Refere-se à amortização de Parcelamentos de Encargos Sociais da Administração Indireta.

⁽²⁾ Refere-se ao recálculo de Parcelamentos de Encargos Sociais da Administração Direta pela Receita Federal do Brasil - RFB.

Fonte: Sistema da Dívida Pública (SDP)

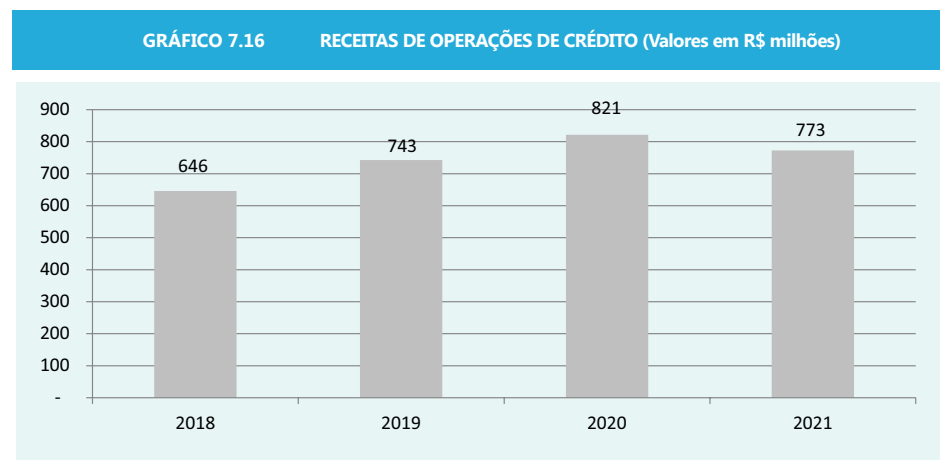
Observando inicialmente as receitas de operações de crédito, apresentadas nas tabelas 7.22 e 7.23, e nos gráficos 7.16 e 7.17, o seu valor no exercício de 2021 foi de cerca de R\$ 773 milhões, montante 5,95% inferior ao verificado em 2020, quando foram liberados R\$ 821 milhões. Dentre as receitas mais significativas realizadas em 2021, destacam-se, em valores aproximados: R\$ 203 milhões, desembolsados pelo Banco Internacional para Reconstrução e Desenvolvimento - BIRD para a execução do Programa de Recuperação e Manutenção de Rodovias no Estado da Bahia – 2ª Etapa (PREMAR II); R\$ 189 milhões, desembolsados pelo Banco Internacional para Reconstrução e Desenvolvimento – BIRD, para a execução do Projeto de Desenvolvimento Rural Sustentável do Estado da Bahia (PDRS); R\$ 148 milhões, desembolsados pela Caixa Econômica Federal para a execução do Projeto de Implantação do Metrô de Salvador - Linha 1 - Tramo 3 - Pirajá/Águas Claras/Cajazeiras; e R\$ 100 milhões, desembolsados pelo Banco Interamericano

de Desenvolvimento - BID destinados à execução do Programa de Fortalecimento do Sistema Único de Saúde na Região Metropolitana de Salvador (PROSUS).

Tabela 7.23								
Especificação	Receitas de operações de crédito (valores em R\$ milhões)							
	2018		2019		2020		2021	
	Valor	AV ⁽¹⁾	Valor	AV ⁽¹⁾	Valor	AV ⁽¹⁾	Valor	AV ⁽¹⁾
Moeda Nacional	76	11,8%	139	18,7%	360	43,8%	192	24,8%
Moeda Estrangeira	570	88,2%	604	81,3%	462	56,2%	581	75,2%
Totais	646	100,0%	743	100,0%	821	100,0%	773	100,0%

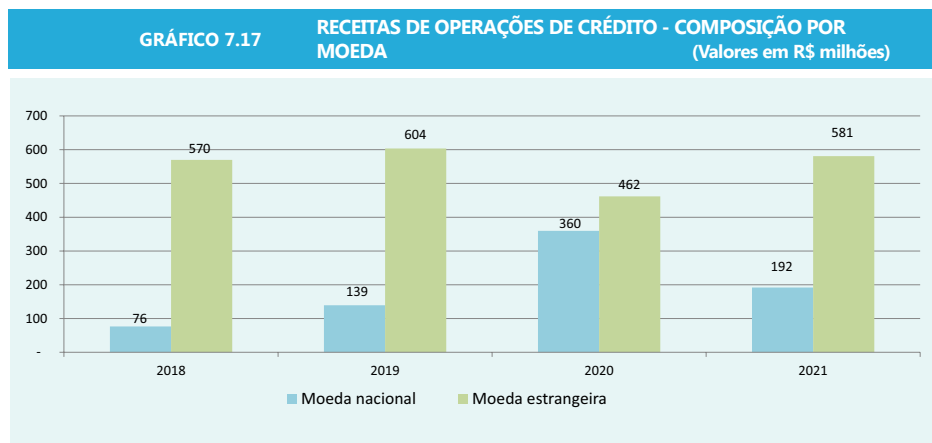
⁽¹⁾ Análise Vertical. Participação do item na Dívida Consolidada.

FONTE: FIPLAN e Sistema da Dívida Pública (SDP)



FONTE: FIPLAN e Sistema da Dívida Pública (SDP)

Considerando as receitas de operações de crédito do ponto de vista das moedas de contratação, do total realizado no exercício de 2021, o equivalente a aproximadamente R\$ 581 milhões, ou 75,1%, foram liberados em moeda estrangeira, e R\$ 192 milhões, ou 24,9%, foram desembolsados em moeda nacional.

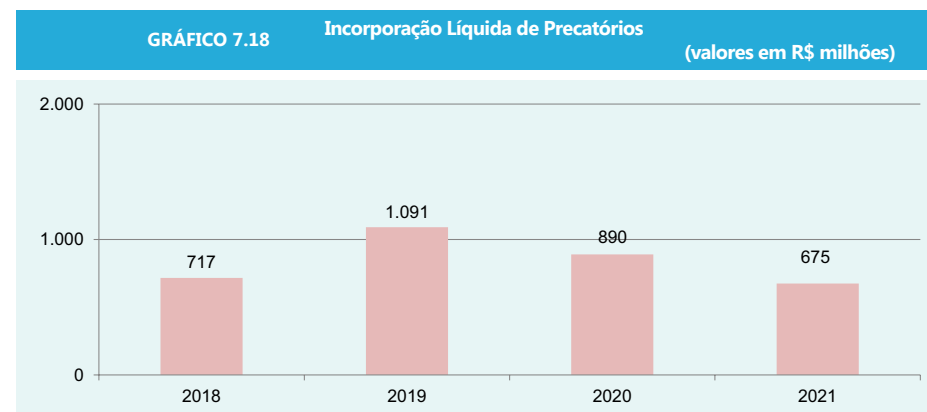


FONTE: FIPLAN e Sistema da Dívida Pública (SDP)

Um segundo fator de variação do estoque da Dívida Consolidada no exercício de 2021 foi a incorporação de passivos num total de aproximadamente R\$ 675 milhões, decorrente do reconhecimento de precatórios, que são requisições de pagamento de dívidas apresentadas a um ente público em razão de decisão judicial. Nos últimos exercícios, conforme apresentado na tabela 7.24 e no gráfico 7.18, a inscrição de precatórios tem sido um importante fator de expansão da Dívida Consolidada.

Tabela 7.24	Incorporação Líquida de Precatórios (valores em R\$ milhões)			
	2018	2019	2020	2021
	717	1.091	890	675

FONTE: FIPLAN e Sistema da Dívida Pública (SDP)



FONTE: FIPLAN e Sistema da Dívida Pública (SDP)

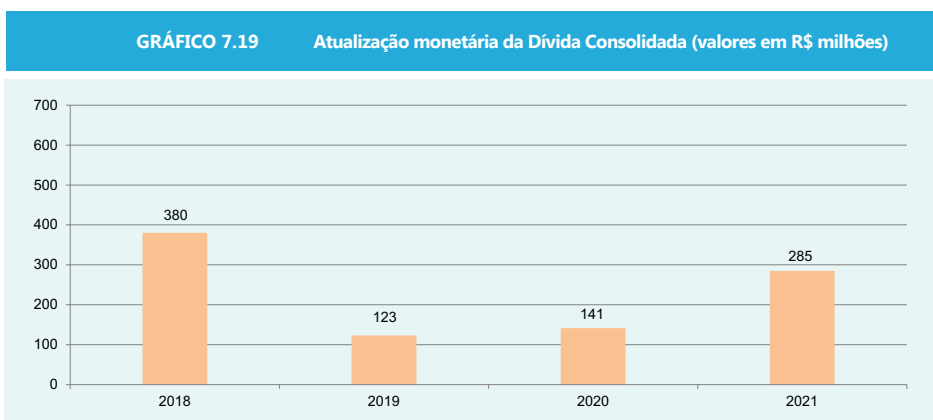
Outro determinante da evolução da Dívida Consolidada é a atualização monetária dos saldos de contratos em moeda nacional, apresentada na tabela 7.25 e nos gráficos 7.19 e 7.20. No exercício de 2021, um total de R\$ 285 milhões foi incorporado a esse título, dos quais R\$ 255 milhões, ou 89,3%, decorreram do contrato regido pela Lei 9.496/97, que responde pelo maior valor no total da Dívida Consolidada, correspondendo a R\$ 4.964 milhões, ou 16,9% da mesma. A partir do ano de 2016, houve a substituição do índice de atualização monetária deste último contrato, o IGP-DI, pelo Coeficiente de Atualização Monetária – CAM, um índice composto que contempla a utilização do IPCA, acrescido de 4,0% a.a., ou da taxa de juros SELIC, aplicando-se a alternativa que apresentar a menor variação mensal acumulada. Assim, por conta do aumento da taxa SELIC, observa-se um expressivo aumento no total da atualização monetária da dívida pública no exercício de 2021. Outros índices de atualização monetária aplicados à Dívida do Estado da Bahia são a Taxa de Juros de Longo Prazo (TJLP) e a Taxa Referencial (TR).

No exercício de 2020 houve a suspensão dos pagamentos da dívida com os bancos federais por força da Lei 173/2020, que estabeleceu o Programa Federativo de Enfrentamento ao Coronavírus. A suspensão dos pagamentos gerou juros que foram capitalizados (incorporados ao saldo devedor) em R\$164 milhões. Após revisões nos cálculos no exercício de 2021, concluiu-se que houve superestimava nos cálculos em R\$ 18 milhões, sendo estornado esse valor.

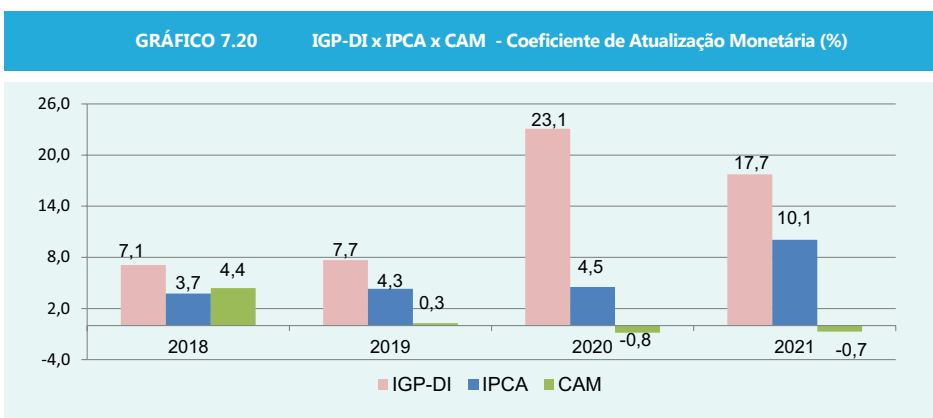


Tabela 7.25	Atualização monetária da Dívida Consolidada (valores em R\$ milhões)			
Especificação	2018	2019	2020	2021
Atualização monetária	380	123	141	285

Fonte: Sistema da Dívida Pública (SDP)



Fonte: Sistema de Indicadores Econômicos (SDP)

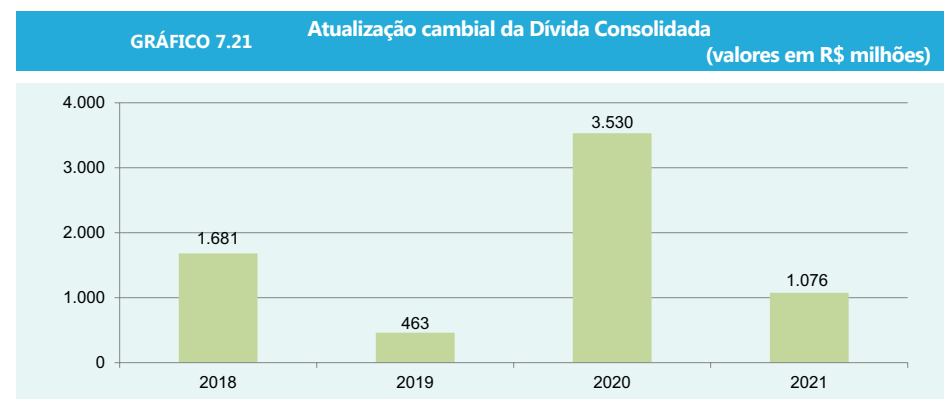


Fonte: Sistema de Indicadores Econômicos (SIE)

A atualização cambial, decorrente das variações das relações de troca entre as moedas estrangeiras e a moeda nacional, foi o principal fator determinante do comportamento da Dívida Consolidada no exercício de 2021. Conforme as tabelas 7.26 e 7.27, assim como os gráficos 7.21 e 7.22, houve valorizações do Dólar (7,4%) e do Direito Especial de Saque (4,4%), e desvalorização do Iene (-3,9%) que em conjunto resultaram num aumento da Dívida Consolidada em aproximadamente R\$ 1.076 milhões.

Tabela 7.26	Atualização cambial da Dívida Consolidada (valores em R\$ milhões)			
Especificação	2018	2019	2020	2021
Atualização cambial	1.681	463	3.530	1.076

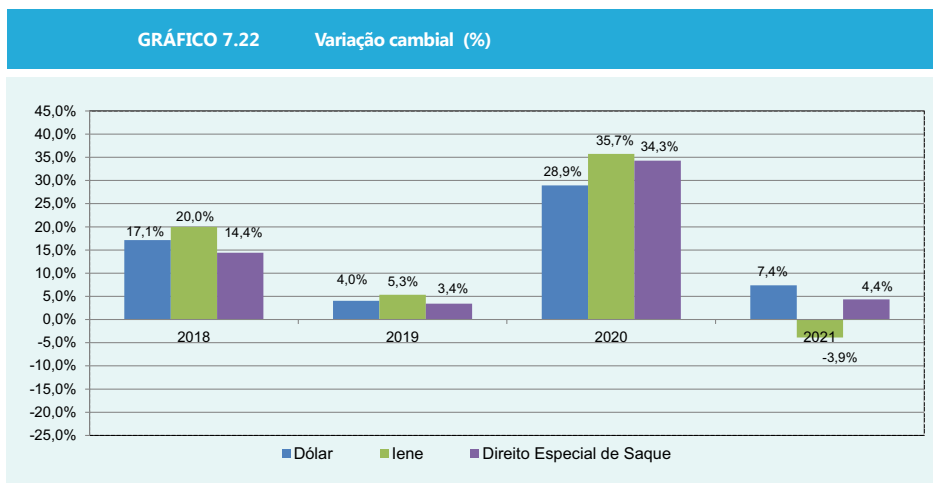
Fonte: Sistema da Dívida Pública (SDP)



Fonte: Sistema da Dívida Pública (SDP)

Tabela 7.27	Variação cambial (%)			
Especificação	2018	2019	2020	2021
Dólar	17,1%	4,0%	28,9%	7,4%
Iene	20,0%	5,3%	35,7%	-3,9%
Direito Especial de Saque	14,4%	3,4%	34,3%	4,4%

Fonte: Sistema de Indicadores Econômicos (SIE)



Fonte: Sistema de Indicadores Econômicos (SIE)

Como último dos principais fatores explicativos da evolução da Dívida Consolidada, a tabela 7.28 e os gráficos 7.23 e 7.24 apresentam amortizações num total de R\$ 2.082 milhões, dos quais R\$ 1.114 milhões, ou 53,5%, refere-se à dívida em moeda nacional, e R\$ 968 milhões, ou 46,5%, refere-se à dívida em moeda estrangeira. Em relação ao exercício anterior, observa-se um decréscimo de R\$ 67 milhões, ou 3,1%, no valor das amortizações da Dívida Consolidada, sendo que a parcela amortizada em moeda nacional diminuiu 15,1% e a parcela amortizada em moeda estrangeira apresentou aumento de 15,7%.

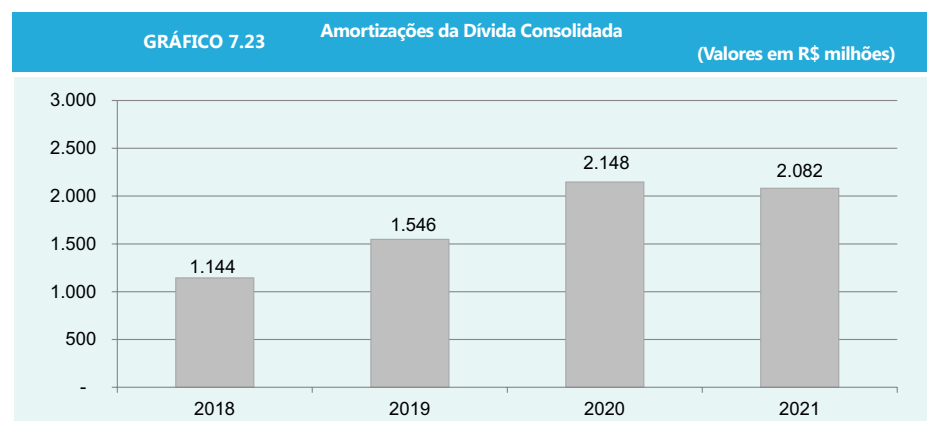
O decréscimo da parcela da Dívida Consolidada amortizada em moeda nacional é explicado principalmente pela diminuição no valor das amortizações de precatórios, que foi de R\$ 675 milhões no exercício de 2021, redução de 41,8% em relação ao exercício anterior, quando alcançou R\$ 1.159 milhões. Em relação às amortizações em moeda estrangeira, houve aumento de 15,7% frente aos R\$836 milhões observados no exercício de 2020.

Tabela 7.28 Amortizações da Dívida Consolidada

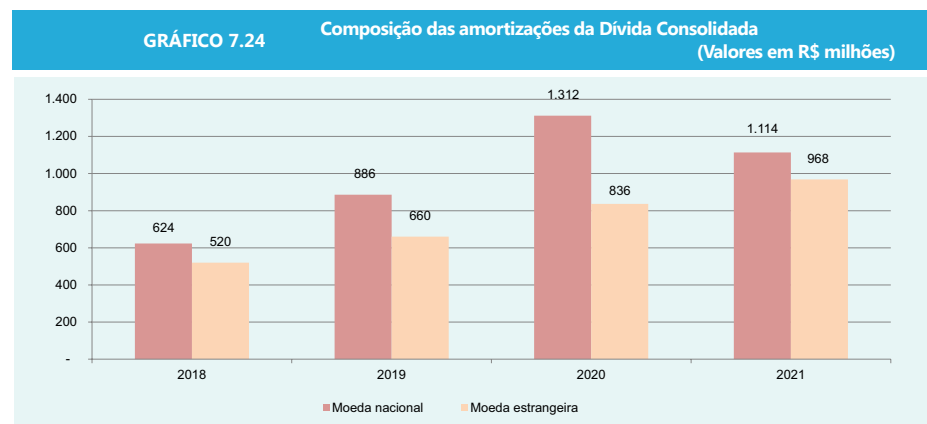
Valores em R\$ milhões

Especificação	2018	2019	2020	2021
Em Moeda Nacional	624	886	1.312	1.114
Em Moeda Estrangeira	520	660	836	968
Totais	1.144	1.546	2.148	2.082

Fonte: Sistema da Dívida Pública (SDP)



Fonte: Sistema da Dívida Pública (SDP)



Fonte: Sistema da Dívida Pública (SDP)



Desembolsos Orçamentários da Dívida

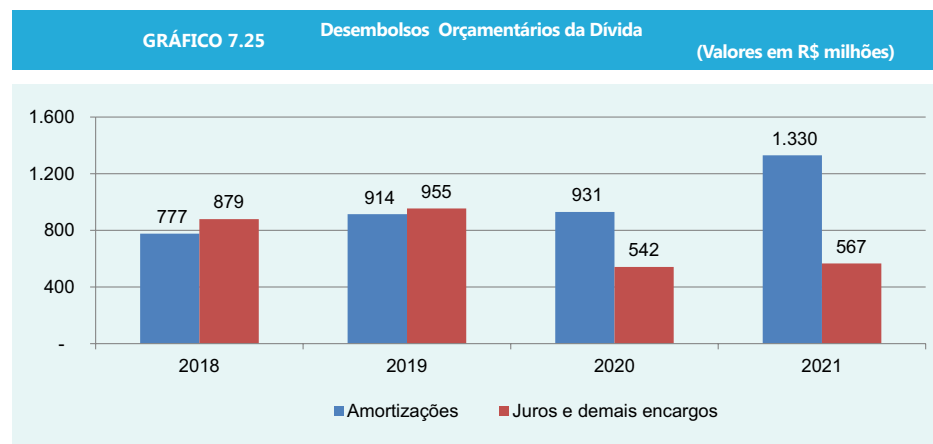
Na tabela 7.29 e no gráfico 7.25, pode-se verificar que os desembolsos com o serviço da dívida no exercício de 2021 alcançaram o montante empenhado de R\$ 1.897 milhões, o que representa um acréscimo de R\$ 425 milhões, ou 28,8%, relativamente ao valor de R\$ 1.472 milhões despendido no exercício anterior. Considerando a composição dos desembolsos, R\$ 1.330 milhões referem-se às amortizações de principal e R\$ 567 milhões correspondem a juros e demais encargos.

Em relação às amortizações em moeda estrangeira, o aumento observado no exercício de 2021 frente ao exercício anterior foi de R\$ 132 milhões, ou 15,7%. O aumento da amortização em moeda nacional de R\$ 268 milhões, ou 283,9 % é explicado basicamente pela suspensão de pagamentos autorizada pela LC 173/2020 ocorrida no ano de 2020 e agora retomada no ano de 2021, e pela amortização extraordinária de aproximadamente R\$ 150 milhões relativa a lei 9496/97 (refinanciamento, pela União, da dívida pública mobiliária e outras que especifica, de responsabilidade dos Estados e do Distrito Federal). Essa amortização extraordinária é devido a um resíduo da dívida correspondente ao período de julho de 2016 a junho de 2018, mais encargos financeiros por força da aplicação do Art. 4B da LC 156 como condição para assinatura dos aditivos dessa lei. A variação observada no valor das amortizações em moeda estrangeira tem como principais fatores explicativos a desvalorização do real em relação ao dólar americano, de 7,4% no exercício de 2021, e o perfil de amortização variável apresentado por algumas operações de crédito.

Com relação aos juros e demais encargos da dívida, verifica-se um incremento de R\$ 25 milhões, ou 4,7%, frente ao montante observado no exercício anterior. Em relação à parcela em moeda nacional, observa-se aumento de 123,8%, ou R\$ 172 milhões. Quanto à parcela de juros e demais encargos despendidos em moeda estrangeira, apesar da desvalorização da moeda nacional em relação ao dólar americano ocorrida no exercício de 2021, houve decréscimo de 36,5%, ou R\$ 147 milhões, explicado principalmente por uma expressiva redução nas taxas de juros praticadas, especificamente, a Taxa LIBOR (London Interbank Offered Rate).

Tabela 7.29	Desembolsos Orçamentários da Dívida (valores em R\$ Milhões)			
	2018	2019	2020	2021
Especificação				
Amortizações	777	914	931	1.330
Em moeda nacional	257	254	94	362
Em moeda estrangeira	520	660	836	968
Juros e demais encargos	879	955	542	567
Em moeda nacional	461	448	139	312
Em moeda estrangeira	418	506	402	255
Totais	1.656	1.869	1.472	1.897

Fonte: FIPLAN e SDP
Nota: Não inclui desembolsos referentes a Outras Dívidas, Precatórios, e Parcelamentos de Encargos Trabalhistas.



Fonte: FIPLAN

A Tabela 7.30 e o Gráfico 7.26 demonstram o movimento de redução da taxa LIBOR (London Interbank Offered Rate), taxa utilizada na composição dos cálculos dos juros dos contratos de Dívida Externa com os organismos internacionais como BIRD (Banco Internacional para Reconstrução e Desenvolvimento) e BID (Banco Interamericano de Desenvolvimento). Contudo a taxa LIBOR (London Interbank Offered Rate) rege contratos de dívida interna com o Banco do Brasil, mais es-



pecificamente o contrato “BB PROGRAMA INVESTIMENTO” e também contratos com BNB (Banco do Nordeste), especificamente o contrato “BNB PRODETUR II”. O movimento inverso é observado nas taxas de juros de dívida em moeda nacional, que apresentam um comportamento de aumento, devido ao aumento do CDI (Certificado de Depósito Interbancário), que rege os contratos com o Banco do Brasil especificamente BB Proinfra I e BB Proinfra II, e da taxa TJLP (Taxa de Juros de Longo Prazo) que rege os contratos com o BNDES (Banco Nacional de Desenvolvimento Econômico e Social) especificamente Procopa, Pef II e Proinveste, que apesar de sua redução no exercício de 2020 e primeiro trimestre de 2021, apresentou sucessivos aumentos nos três últimos trimestres de 2021.

Contratações de Operações de Crédito

No exercício de 2021 não houve contratações de operações de crédito.

Limites ao endividamento

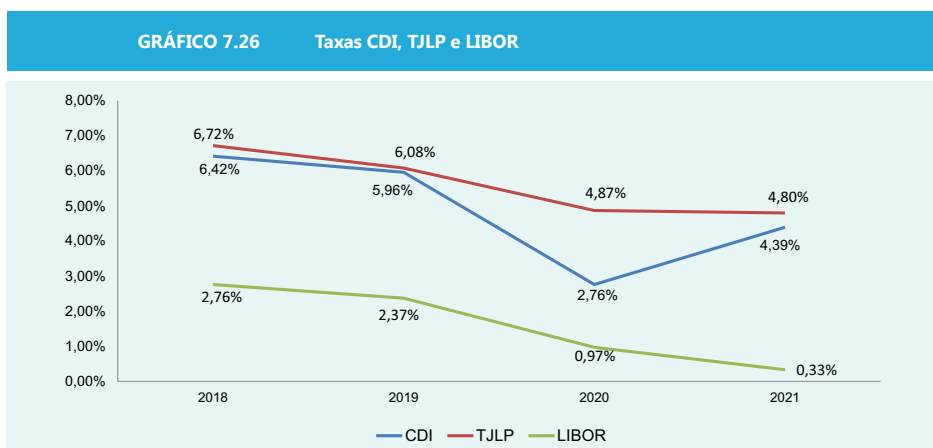
A contratação de operações de crédito, ou endividamento, é um instrumento por meio do qual o setor público antecipa receitas, ampliando a sua capacidade de realizar investimentos necessários ao desenvolvimento econômico-social. Entretanto, tendo em vista a sua sustentabilidade, o processo de endividamento deve observar limites legais quanto a determinados indicadores, definidos com a finalidade de garantir o equilíbrio das finanças públicas no longo prazo.

Um dos mais importantes indicadores referentes ao endividamento dos Estados é a relação entre a Dívida Consolidada Líquida (DCL) e a Receita Corrente Líquida (RCL), uma medida de capacidade de endividamento cujo limite máximo está definido na Resolução do Senado Federal nº 40, de 20 de dezembro de 2001. Conforme este dispositivo legal, a Dívida Consolidada Líquida, obtida a partir da Dívida Consolidada Bruta por meio da dedução das disponibilidades de caixa, das aplicações financeiras e de demais haveres, não deve ser superior a 200,0% (duzentos por cento) da Receita Corrente Líquida.

Em relação ao Estado da Bahia, conforme a tabela 7.31 e os gráficos 7.27 e 7.28, no exercício de 2021 a DCL e a RCL alcançaram os montantes de, respectivamente, R\$ 17.280 milhões e R\$ 45.405 milhões, o que resultou em uma relação DCL/RCL de 38,1%, cumprindo-se dessa forma o estabelecido na legislação. Considerando os componentes da relação, pode-se inferir, na comparação com o ano de 2020, diminuição de 19,7% da DCL e crescimento de 20% na RCL. A diminuição da DCL, apesar do aumento da Dívida Consolidada comentado anteriormente, se deve ao crescimento das disponibilidades de caixa e dos demais haveres financeiros.

Tabela 7.30		Taxas CDI, TJLP e LIBOR ¹			
Especificação	2018	2019	2020	2021	
CDI	6,42%	5,96%	2,76%	4,39%	
TJLP	6,72%	6,08%	4,87%	4,80%	
LIBOR	2,76%	2,37%	0,97%	0,33%	

⁽¹⁾ Taxas médias anuais
Fonte: Sistema de Indicadores Econômicos (SIE)

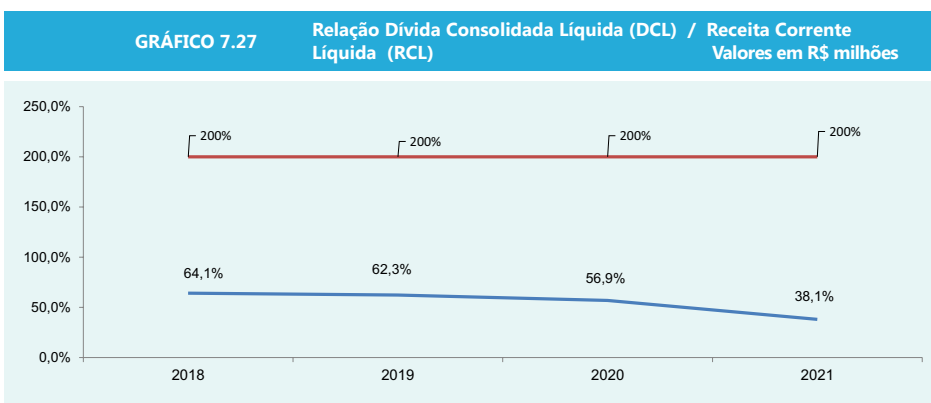


Fonte: Sistema de Indicadores Econômicos (SIE)

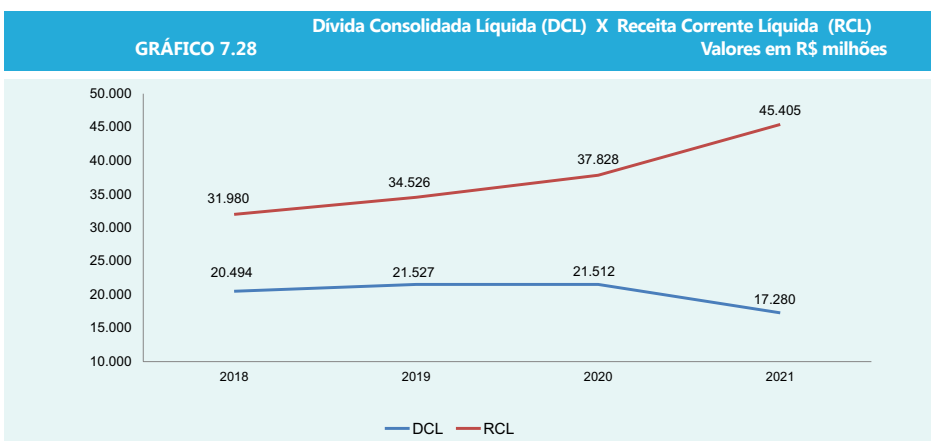


Tabela 7.31	Relação Dívida Consolidada Líquida/Receita Corrente Líquida			
	(valores em R\$ Milhões)			
Especificação	2018	2019	2020	2021
Dívida Consolidada Líquida (DCL)	20.494	21.527	21.512	17.280
Receita Corrente Líquida (RCL)	31.980	34.526	37.828	45.405
Relação	64,1%	62,3%	56,9%	38,1%

Fonte: FIPLAN



Fonte: FIPLAN



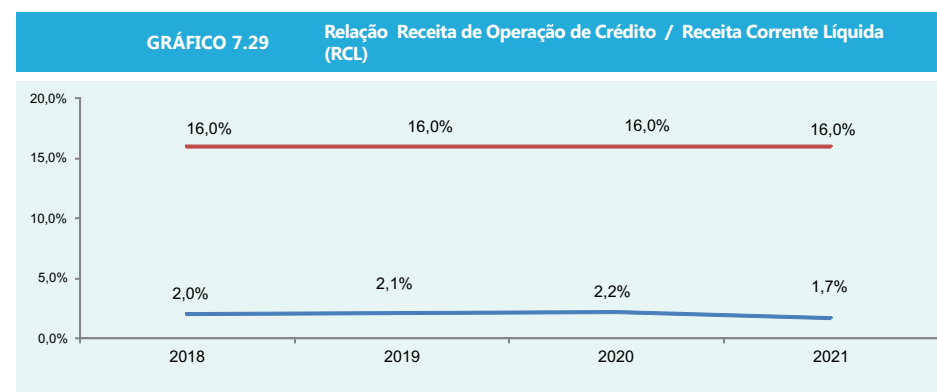
Fonte: FIPLAN

Um segundo indicador para controle do endividamento é definido no inciso I do Art. 7º da Resolução do Senado Federal nº 43, de 21 de dezembro de 2001, segundo o qual o montante global das receitas de operações de crédito realizadas num exercício financeiro não poderá exceder 16,0% (dezesseis por cento) da Receita Corrente Líquida (RCL). Já com relação às operações de crédito por antecipação de receita orçamentária, o mesmo instrumento legal, no seu Art. 10, determina um comprometimento de no máximo 7,0% da RCL.

Conforme a Tabela 7.32 e o gráfico 7.29, em 2021 a receita da contratação de operações de crédito e a RCL obtidas foram de, respectivamente, R\$ 773 milhões e R\$ 45.405 milhões, resultando em uma relação de 1,7% e atendendo-se, como nos três anos anteriores, ao disposto na legislação. Com relação às operações de crédito por antecipação de receita orçamentária, em 2021, assim como nos anos precedentes, o Estado da Bahia não utilizou essa modalidade de operação de crédito.

Tabela 7.32	Relação Receita de Operações de Crédito / Receita Corrente Líquida (valores em R\$ Milhões)			
	(valores em R\$ Milhões)			
Especificação	2018	2019	2020	2021
Receita de Operações de Crédito	646	713	821	773
Receita Corrente Líquida (RCL)	31.980	34.526	37.828	45.405
Relação	2,0%	2,1%	2,2%	1,7%

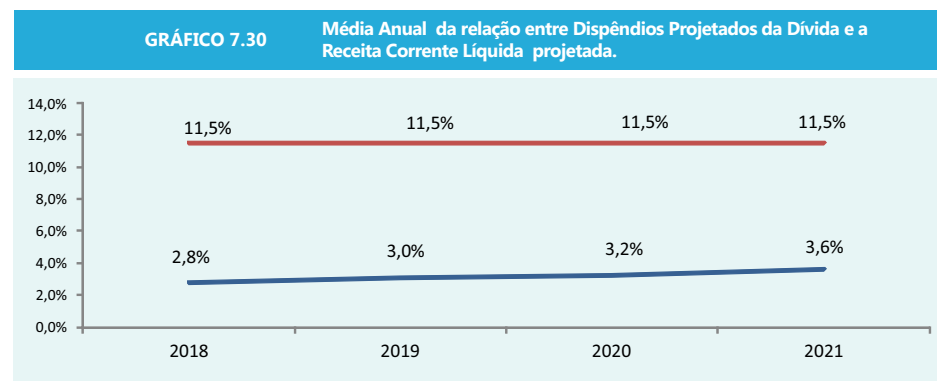
Fonte: FIPLAN



Fonte: FIPLAN



Um terceiro indicador para controle do endividamento é a Capacidade de Pagamento da dívida, definida nas resoluções nº 43, de 21 de dezembro de 2001, e nº 47, de 23 de dezembro de 2008, ambas do Senado Federal. De acordo com esses normativos, a média anual do comprometimento da RCL com amortizações, juros e demais encargos da dívida consolidada, inclusive aqueles relativos a valores a desembolsar de operações de crédito já contratadas e a contratar, não poderá exceder a 11,5% (onze inteiros e cinco décimos por cento). Em relação a este indicador, conforme o gráfico 7.30, ao final do exercício de 2021, com um horizonte de vencimentos que se encerra em 2050, o Estado da Bahia apresentou um comprometimento médio anual de 3,6% da RCL, atendendo ao determinado na legislação. Caso esta análise fosse aplicada ao período em que se dá a quitação da dívida regida pela Lei 9.496/97 (exercício de 2047), ainda assim o limite seria cumprido, obtendo-se comprometimento médio de 4,04%.



Fonte: Gerência da Dívida Pública

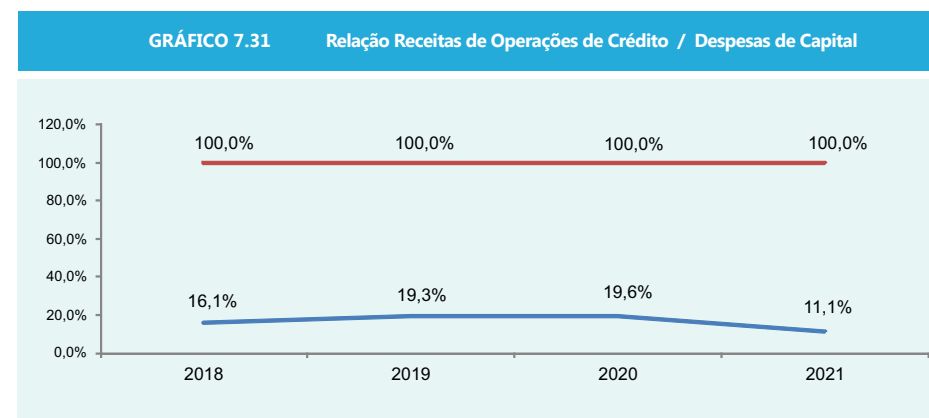
Um quarto limite, conhecido como “Regra de Ouro”, é definido na Constituição Federal, em seu art. 157, inciso III, segundo o qual “é vedada a realização de operações de crédito que excedam o montante das despesas de capital, ressalvadas as autorizadas mediante créditos suplementares ou especiais com finalidades precisas, aprovadas pelo Poder Legislativo por maioria absoluta”. De acordo com a tabela 7.33 e o gráfico 7.31, no exercício de 2021 o Estado da Bahia respeitou este limite, tendo sido realizadas receitas de operações de crédito num total de R\$

773 milhões, correspondentes a 11,1% das despesas de capital, que alcançaram o valor empenhado de R\$ 6.955 milhões.

Tabela 7.33 Relação Receitas de Operações de Crédito / Despesas de Capital (valores em R\$ Milhões)

Especificação	2018	2019	2020	2021
Receitas de Operações de Crédito	645	743	821	773
Despesas de Capital	4.012	3.846	4.197	6.955
Relação	16,1%	19,3%	19,6%	11,1%

Fonte: FIPLAN



Fonte: FIPLAN

Um quinto limite a ser observado é aquele referente às garantias. A concessão de garantia consiste no compromisso de adimplência de obrigação financeira decorrente da contratação de operação de crédito por ente da federação ou entidade a ele vinculada. A garantia está condicionada ao oferecimento de contragarantia pela entidade ou órgão que contraiu a obrigação, em valor igual ou superior ao da garantia a ser concedida, e à adimplência da entidade que a pleitear, relativamente às suas obrigações junto ao garantidor e às entidades por este controladas, observado o seguinte:



- Não será exigida contragarantia de Órgãos e Entidades do próprio ente; e
- A contragarantia exigida pela União a Estado ou Município, ou pelos Estados aos Municípios, consistirá na vinculação de receitas tributárias diretamente arrecadadas ou provenientes de transferências constitucionais, com outorga de poderes ao garantidor para retê-las e empregar o respectivo valor na liquidação da dívida vencida.

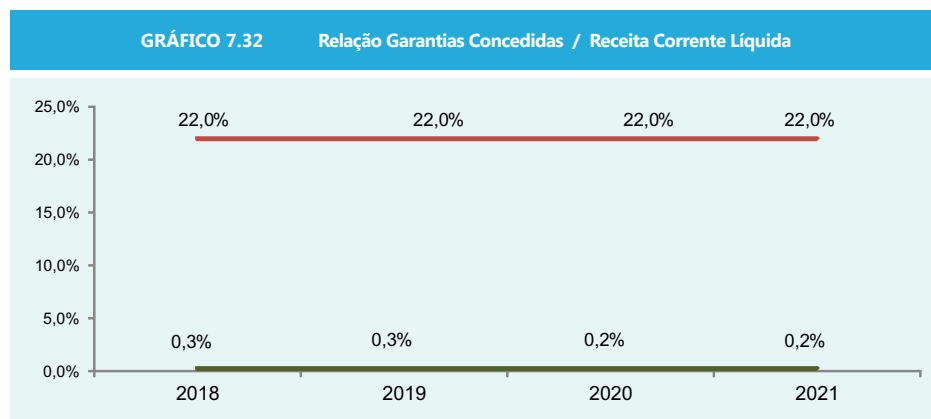
Assim, as garantias concedidas por um ente público podem ser entendidas como passivos ou obrigações potenciais. Isto se deve ao fato de que, a depender da ocorrência de eventos futuros relacionados à capacidade de pagamento do ente beneficiário da concessão e à solidez das contragarantias, as garantias podem vir a se constituir em dívida, sendo necessário o controle por meio da imposição de limites à sua concessão.

Deste modo, o Art. 9º da Resolução do Senado Federal nº 43, de 21 de dezembro de 2001, determina que o saldo global das garantias concedidas pelos Estados não poderá exceder a 22,0% (vinte e dois por cento) da Receita Corrente Líquida, podendo este limite ser elevado para até 32,0% (trinta e dois por cento), conforme critérios estabelecidos nesta Resolução. No que diz respeito ao Estado da Bahia, há garantias prestadas no âmbito do Programa de Recuperação da Lavoura Cacaueira Baiana, no valor de R\$91,6 milhões, autorizado pela Resolução do Senado Federal N°20 de 2001. Esse programa visa dar acesso ao cacauicultor a recursos financeiros para o controle de pragas (como a vassoura de bruxa), que assolou a produção de cacau, reduzindo a produtividade e impactando econômica e socialmente a cadeia produtiva. Essas garantias suportam operações de crédito que possuem como condições de pagamento prazo de até 20 anos para o reembolso e prazo de até 3 anos de carência.

Conforme a tabela 7.34 e o gráfico 7.32, as garantias concedidas foram de aproximadamente 0,2% da Receita Corrente Líquida. Dessa forma, como ocorrido em exercícios anteriores, atendeu-se ao limite de comprometimento da RCL com as garantias concedidas.

Tabela 7.34	Relação Garantias Concedidas / Receita Corrente Líquida			
	(Valores em R\$ Milhões)			
Especificação	2018	2019	2020	2021
Garantias Concedidas	92	92	92	92
Receita Corrente Líquida	31.980	34.526	37.828	45.405
Relação	0,3%	0,3%	0,2%	0,2%

Fonte: FIPLAN



Fonte: FIPLAN

Um sexto limite ao endividamento é dado pela Capacidade de Pagamento (CAPAG). A partir do ano de 2017, por meio da Portaria nº 501 do Ministério da Fazenda, houve uma modificação na sua metodologia de cálculo, estabelecendo-se os indicadores de endividamento, poupança corrente e liquidez, que conjuntamente servem como base para a classificação da CAPAG do ente. Esta classificação pode ser A, B, C ou D, sendo que apenas as duas primeiras habilitam os Estados a receber garantia da União na contratação de operações de crédito.



A classificação da CAPAG também é utilizada no cálculo do denominado espaço fiscal, que consiste no limite a contratar de operações de crédito para os Estados signatários do Programa de Ajuste Fiscal (PAF). Conforme a Portaria nº 881 da Secretaria do Tesouro Nacional, de 18 de dezembro de 2018, este limite, que também depende da relação entre a Dívida Consolidada Bruta e a Receita Corrente Líquida, é calculado como percentuais da Receita Corrente Líquida, apenas para os entes com classificação de CAPAG "A" ou "B". Assim, o limite de operações de crédito a contratar para os Estados com CAPAG "C" ou "D" é zero, e os mesmos contariam apenas com o espaço fiscal remanescente relativo a classificações anteriores.

O espaço fiscal é o valor limite para inclusão de novas dívidas no Programa de Ajuste Fiscal (PAF), atualmente definido anualmente no momento da revisão do PAF. Os acréscimos de espaço fiscal têm vigência de 12 meses, contados a partir de janeiro do ano subsequente ao da revisão.

Tendo como referência cálculo efetuado pela Secretaria do Tesouro Nacional no exercício de 2021, sob a nova metodologia o Estado da Bahia obteve classificação de CAPAG "B", o que possibilita a concessão de garantia da União na contratação de operações de crédito até a avaliação do (PAF) a ocorrer no exercício seguinte. A partir de 2020 houve uma sensível melhora no indicador de poupança corrente, que permitiu um novo enquadramento na CAPAG, antes "C" atualmente "B".



Accountability — obrigação de prestar contas. Responsabilização. Envolve não apenas a transparência dos processos como também a definição de responsabilidades e identificação dos responsáveis. É válido lembrar que a responsabilização não compreende somente o controle de processos, mas também a cobrança de resultados.

Administração Direta — Conjunto de órgãos diretamente ligados às pessoas federativas (União, Estados, DF. e Municípios), aos quais é atribuída a competência para o exercício, de forma centralizada, das atividades administrativas do Estado.

Administração Indireta — Conjunto de entidades (autarquias, fundações instituídas e mantidas pelo Estado, sociedades de economia mista e empresas públicas) que, vinculadas à Administração Direta, têm a competência para o exercício de forma descentralizada de atividades administrativas.

Amortização da Dívida — Despesas com pagamento e refinanciamento do principal e da atualização monetária ou cambial da dívida pública interna e externa, contratual ou mobiliária.

Atividade — ação, em geral repetitiva, que permite gerar um determinado produto (bens e serviços), estendendo-se por tempo indeterminado.

Ativo — São recursos controlados pela entidade como resultado de eventos passados e do qual se espera que resultem para a entidade benefícios econômicos futuros ou potencial de serviços.

Ativo Circulante — Compreende os ativos que atendam a qualquer um dos seguintes critérios: seja caixa ou equivalente de caixa; sejam realizáveis ou mantidos para venda ou consumo dentro do ciclo operacional da entidade; sejam mantidos para negociação; sejam realizáveis até doze meses após a data das demonstrações contábeis.

Ativo Intangível — É um ativo não monetário, sem substância física, identificável, controlado pela entidade e gerador de benefícios econômicos futuros ou serviços potenciais.

Ativo Não Circulante — Compreende o ativo realizável a longo prazo, os investimentos, o imobilizado e o intangível.



Autarquia — Entidade administrativa autônoma criada por lei, com personalidade jurídica de direito público, com patrimônio e receita próprios, para executar atividades típicas da administração pública, que requeiram, para seu melhor funcionamento, gestão administrativa e financeira descentralizada.

Avaliação de Riscos — processo que envolve determinar o nível de risco e determinar se o risco e/ou sua magnitude é aceitável ou tolerável.

Balanco Financeiro — Demonstra o ingresso e dispêndio orçamentário, bem como os valores de natureza extraorçamentária, conjugados com os saldos em espécie provenientes do exercício anterior, e os que se transferem para o exercício seguinte.

Balanco Orçamentário — Evidencia as receitas e as despesas orçamentárias, por categoria econômica, confrontando o orçamento inicial e as suas alterações com a execução, demonstra o resultado orçamentário.

Balanco Patrimonial — Estrutura-se em Ativo, Passivo, Patrimônio Líquido ou Passivo a Descoberto. Evidencia de maneira qualitativa e quantitativa a situação patrimonial da entidade governamental.

Ciclo Orçamentário — Período compreendido entre a elaboração da proposta orçamentária e o encerramento do orçamento. Também é o período de tempo necessário para que o orçamento esgote suas quatro fases: elaboração, aprovação, execução e controle.

Classificação por Categoria Econômica — Agrupamento das receitas e despesas orçamentárias em correntes e de capital, com o objetivo de propiciar informações de caráter macroeconômico, ou seja, sobre os efeitos dos gastos do governo na economia, e destinadas aos respectivos acompanhamentos e controle administrativo e gerencial.

Competências — conhecimentos, habilidades e atitudes necessárias para a realização com êxito de determinado trabalho ou para o desempenho de papéis especializados ou gerenciais.

Competências Organizacionais — conjunto das melhores práticas para o cumprimento da missão e a construção da visão de futuro da organização. São competências singulares e essenciais que distinguem a organização no seu negócio e ambiente de atuação.

Consolidação das Demonstrações Contábeis — É o processo de agregação dos saldos das contas de mais de uma entidade, excluindo-se as transações recíprocas, de modo a disponibilizar os macroagregados do setor público, proporcionando uma visão global do resultado.

Contas de Compensação — Compreendem os atos que possam vir a afetar o patrimônio.

Contas Retificadoras — Também chamadas de redutoras, são contas que, embora apareçam num determinado grupo patrimonial (Ativo ou Passivo) têm saldo contrário em relação às demais contas desse grupo. Desse modo, uma conta retificadora do Ativo terá natureza credora, bem como uma conta retificadora do Passivo terá natureza devedora. As contas retificadoras possuem o objetivo de ajustar o saldo contábil de outras contas e reduzem o saldo total do grupo em que aparecem.

Crédito Adicional — Autorização de despesas não computadas ou dotadas com insuficiência na lei de orçamento. Segundo o art. 42 da lei 4320/64 os créditos adicionais classificam-se em: 1- suplementares, os destinados a reforço de dotação orçamentária; 2- especiais, os destinados a despesas para as quais não haja dotação orçamentária específica; 3- extraordinários, os destinados a despesas urgentes e imprevistas, em caso de guerra, comoção intestina ou calamidade pública. A abertura dos créditos suplementares e especiais depende da existência de recursos disponíveis para ocorrer a despesa, será precedida de exposição justificada, sendo autorizados por lei e abertos por decreto do Poder Executivo.

Custo corrente — Os ativos são reconhecidos pelos valores em caixa ou equivalentes de caixa, os quais teriam de ser pagos se esses ativos ou ativos equiva-





lentes fossem adquiridos na data ou no período das demonstrações contábeis. Os passivos são reconhecidos pelos valores em caixa ou equivalentes de caixa, não descontados, que seriam necessários para liquidar a obrigação na data ou no período das demonstrações contábeis.

Custo histórico — Os ativos são registrados pelos valores pagos ou a serem pagos em caixa ou equivalentes de caixa ou pelo valor justo dos recursos que são entregues para adquiri-los na data da aquisição. Os passivos são registrados pelos valores dos recursos que foram recebidos em troca da obrigação ou, em algumas circunstâncias, pelos valores em caixa ou equivalentes de caixa, os quais serão necessários para liquidar o passivo no curso normal das operações.

Deduções da Receita Orçamentária — São recursos arrecadados que não pertencem ao arrecadador, não são aplicáveis em programas e ações governamentais sob a responsabilidade do ente arrecadador. No âmbito da Administração Pública, a dedução de receita é utilizada nas seguintes situações, entre outras: restituição de tributos recebidos a maior ou indevidamente; recursos que o ente tenha a competência de arrecadar, mas que pertencem a outro ente, de acordo com a lei em vigor.

Déficit — É o excesso de despesa sobre a receita, quer na previsão, quer na execução.

Déficit da Execução Orçamentária — Ocorre quando a despesa empenhada é maior que a receita realizada.

Déficit de Capital — Ocorre quando a despesa de capital é maior que a receita de capital.

Déficit Financeiro — Ocorre quando a maior saída de numerário em relação à entrada, em um determinado período. No Balanço Financeiro o déficit é verificado quando o saldo que passa para o exercício seguinte é menor que o saldo do exercício anterior.

Demonstração das Variações Patrimoniais — Evidenciará as alterações verificadas no patrimônio e indicará o resultado patrimonial do exercício.

Demonstração dos Fluxos de Caixa — Demonstra a origem e a aplicação de recurso que transitou pelo Caixa em um determinado período e o resultado desse fluxo. Esta demonstração permite a análise da capacidade de a entidade gerar caixa e equivalentes de caixa e da utilização de recursos próprios e de terceiros em suas atividades.

Despesa Corrente — Categoria Econômica de Despesa que não contribui diretamente para a formação ou aquisição de um bem patrimonial, a exemplo dos gastos destinados à manutenção e ao funcionamento de órgãos, entidades e à continuidade na prestação de serviços públicos, à conservação de bens móveis e imóveis e ao pagamento de juros e encargos da dívida pública.

Despesa de Capital — Categoria Econômica de Despesa que contribui de forma direta para a formação ou aquisição de um bem patrimonial, a exemplo dos gastos com o planejamento e a execução de obras; a aquisição de instalações, equipamentos e material permanente; aquisição e subscrição de títulos representativos do capital de empresas ou entidades de qualquer natureza, e outros.

Despesa de Exercícios Anteriores — DEA — São despesas de exercícios encerrados, para as quais o orçamento respectivo consignava crédito próprio, com saldo suficiente para atendê-las, que não se tenham processado na época própria, bem como os Restos a Pagar com prescrição interrompida e os compromissos reconhecidos após o encerramento do exercício correspondente, poderão ser pagas à conta de dotação específica consignada no orçamento, discriminada por elemento, obedecida, sempre que possível, a ordem cronológica.

Despesa Obrigatória de Caráter Continuado — Considera-se a despesa corrente derivada de lei, medida provisória ou ato administrativo normativo que fixem para o ente a obrigação legal de sua execução por um período superior a dois exercícios (Art. 17 da LC nº101/2000).



Despesa Orçamentária — É aquela executada por entidade pública e privada que depende de autorização legislativa para sua realização, por meio da Lei Orçamentária Anual ou de Créditos Adicionais, com a finalidade de cumprir os programas de governo, bem como garantir o atendimento dos serviços públicos e o pagamento de amortização e juros da dívida pública.

Despesas Empenhadas — É o valor do crédito orçamentário ou adicional utilizado para fazer face a compromisso assumido.

Despesas Liquidadas — É o valor da despesa que já foi verificado o direito adquirido pelo credor de receber o pagamento. É o estágio da despesa orçamentária, precedido do empenho e sucedido pelo pagamento.

Despesas Pagas — É o valor da despesa que consiste na entrega de numerário ao credor e só pode ser efetuado após a regular liquidação da despesa.

Despesa total com Pessoal — Entende-se como o somatório dos gastos com os ativos, inativos e pensionistas, relativos a mandatos eletivos, cargos, funções ou empregos, civis e militares, abrangidas quaisquer espécies remuneratórias (vencimentos e vantagens, fixas e variáveis, subsídios, proventos, reformas e pensões, adicionais, gratificações, horas extras), encargos sociais e contribuições previdenciárias recolhidas pelo ente, bem como os valores dos contratos de terceirização de mão de obra que se referem à substituição de servidores e empregados públicos. (Art. 18 da LC nº 101/00).

Despesas Fiscais — São as despesas típicas da ação governamental: pagamento de pessoal, manutenção de serviços públicos, construção de hospitais, estradas, portos, etc. O conceito deriva do entendimento do que vem a ser receitas fiscais – aquelas resultantes das ações precípuas do Estado, tais como impostos, taxas, contribuições e transferências, em contraposição com as receitas não fiscais, que podem ser consideradas as eventuais e não resultantes da ação primordial do Estado, tais como operações de crédito, receitas financeiras, alienações de bens e outras.

Despesas Intraorçamentárias — Ocorrem quando órgão, fundos, autarquias, fundações, empresas estatais dependentes integrantes dos orçamentos fiscais e da seguridade social efetuam aquisições de materiais, bens e serviços, realizam pagamento de impostos, taxas e contribuições, além de outras operações, quando o receptor dos recursos também for órgão, fundo, autarquia, fundação, empresa estatal dependente ou outra entidade constante desse orçamento, no âmbito da mesma esfera de governo.

Despesas não Fiscais — São as despesas não decorrentes das ações precípuas do governo, a exemplo da amortização e juros da dívida, concessões de empréstimos e financiamentos e aquisição de títulos de capital não integralizado.

Destinação de Recursos – Codificação utilizada pelo sistema oficial de planejamento e contabilidade composta de 10 dígitos que indicam: o uso do recurso, a fonte de recursos e a especificação de convênio, outros ajustes ou operação de crédito.

Dispêndios Extraorçamentários — Compreendem os pagamentos ou devoluções que não precisam se submeter ao processo de execução orçamentária.

Dívida Ativa — Conjunto de créditos da Fazenda Pública, de natureza tributária ou não tributária, exigíveis pelo transcurso do prazo para pagamento, inscritos, na forma da legislação, em registro próprio, após apurada a sua liquidez e certeza.

Dívida Pública — Dívida contraída pelo governo com o objetivo de financiar gastos não cobertos com a arrecadação de impostos. São compromissos de entidade pública decorrentes de operações de créditos, com o objetivo de atender às necessidades dos serviços públicos, em virtude de orçamentos deficitários, caso em que o governo emite promissórias, bônus rotativos, etc., a curto prazo, ou para a realização de empreendimentos de vulto, em que se justifica a emissão de um empréstimo a longo prazo, por meio de obrigações e apólices. Os empréstimos que caracterizam a dívida pública são de curto ou longo prazo. A dívida pública pode ser proveniente de outras fontes, tais como: depósitos (fianças, cauções, cofre de





órgãos, etc. e de resíduos passivos (restos a pagar). A dívida pública classifica-se em consolidada ou fundada (interna ou externa) e flutuante ou não consolidada.

Dívida Pública Consolidada — Considera-se dívida pública consolidada como montante total, apurado sem duplicidade, das obrigações financeiras, inclusive as decorrentes de emissão de títulos, do ente da Federação, assumidas em virtude de leis, contratos, convênios ou tratados e da realização de operações de crédito para amortização em prazo superior a 12 (doze) meses, dos precatórios judiciais emitidos a partir de 5 de maio de 2000 e não pagos durante a execução do orçamento em que houverem sido incluídos, e das operações de crédito, que, embora de prazo inferior a 12 (doze) meses, tenham constado como receitas no orçamento.

Dotação — Limite de crédito consignado na lei de orçamento ou crédito adicional, para atender determinada despesa.

Economicidade — minimização dos custos dos recursos utilizados na consecução de uma atividade, sem comprometimento dos padrões de qualidade. Refere-se à capacidade de uma organização de gerir adequadamente os recursos financeiros colocados a sua disposição.

Eficácia — grau de alcance das metas programadas, em um determinado período de tempo, independentemente dos custos e dos recursos implicados. A eficácia é a comparação entre o que se pretendia fazer e o que efetivamente se conseguiu realizar.

Eficiência — relação entre os produtos (bens e serviços) gerados por uma atividade e os custos dos insumos empregados para tal em um determinado período de tempo. Se a quantidade de produto está predeterminada, procura-se minimizar o custo total; se o gasto total está previamente fixado, procura-se otimizar a combinação de insumos para maximizar o produto; em ambos os casos a qualidade deve ser mantida. Essa dimensão, portanto, mede o esforço do processo de transformação de insumos em produtos. A eficiência significa a correta utilização dos recursos (meios de produção) disponíveis.

Efetividade — relação entre os resultados alcançados e os objetivos que motivaram a atuação organizacional, entre o impacto previsto e o impacto real de uma atividade.

Elemento de Despesa — É o componente da classificação da despesa, segundo a sua natureza, que tem por finalidade identificar os objetos de gasto, tais como vencimentos e vantagens fixas, juros, diárias, material de consumo, serviços de terceiros prestados sob qualquer forma, subvenções sociais, obras e instalações, equipamentos e material permanente, auxílios, amortização e outros. É facultado o desdobramento suplementar dos elementos para atendimento das necessidades de escrituração contábil e controle da execução.

Empresa Estatal Dependente — Empresa controlada que, no exercício anterior, tenha recebido recursos financeiros de seu controlador destinados ao pagamento de despesas com pessoal ou de custeio em geral ou de capital, excluídos, neste último caso, aqueles provenientes de aumento de participação acionária, e tenha, no exercício corrente, autorização orçamentária para recebimento de recursos financeiros com idêntica finalidade.

Empresa Estatal não Dependente — É aquela que não recebe recursos do Estado, excluídos o aporte de participação acionária.

Empresa Pública — Entidade dotada de personalidade jurídica de direito privado, com patrimônio próprio, participação exclusiva do Poder Público no seu capital e direção, instituída por autorização de lei específica, para a exploração de atividade econômica ou industrial, que o governo seja levado a exercer por força de contingência ou conveniência administrativa tendo em vista o interesse público.

Empresa Sociedade de Economia Mista — Entidade dotada de personalidade jurídica de direito privado, com patrimônio próprio, sob a forma de Sociedade Anônima, no qual o sócio majoritário será sempre o Poder Público ou algum outro ente da Administração Pública, instituída por autorização de lei específica, para a exploração de atividade econômica ou industrial, que o governo seja levado a



exercer por força de contingência ou conveniência administrativa tendo em vista o interesse público.

Empréstimo — É o meio pelo qual uma pessoa, seja física ou jurídica, transfere o domínio da coisa emprestada ao mutuário (devedor), sob determinada condição, correndo por conta do mutuário todos os riscos dela, desde a tradição. As Instituições Financeiras emprestam dinheiro ao devedor, mediante pagamento de juros.

Encargo — Representa os valores que incidem como ônus a serem pagos separadamente do valor principal do Documento Hábil, gerados em função do fato lançado. Fonte: Manual SIAFI (adaptado).

Encargos de Financiamento — Juros, taxas e comissões pagos ou a pagar, decorrentes de financiamentos interno ou externo.

Entidade — É a denominação genérica para Estado, autarquias, fundações, empresas públicas e sociedades de economia mista, que são criadas por lei ou mediante prévia autorização legislativa, com personalidade jurídica e patrimônio próprio, para a execução de atividades, que lhes são atribuídas em lei.

Estoque da Dívida — É o mesmo que Dívida Consolidada.

Estratégia — caminho pré-definido a ser seguido para garantir a legitimidade e sobrevivência da organização, a longo prazo. É o conjunto de ações, de médio e longo prazo, necessárias ao cumprimento da missão organizacional e ao alcance da visão de futuro da organização. A visão de futuro define o destino a ser alcançado para concretização dessa visão.

Estrutura organizacional — forma pela qual as atividades desenvolvidas por uma organização são divididas, organizadas e coordenadas. Num enfoque amplo inclui a descrição dos aspectos físicos (ex.: instalações), humanos, financeiros, jurídicos, administrativos e econômicos.

Excesso da Entidade é aquele cuja demonstração é procedida pela entidade da Administração indireta interessada e se refere aos recursos próprios cujas fontes não são provenientes do Tesouro Estadual.

Excesso de Arrecadação — É o saldo positivo das diferenças acumuladas mês a mês, entre a receita prevista e a realizada, considerando-se, ainda, a tendência do exercício.

Execução Financeira — Representa a utilização dos recursos financeiros em função da programação financeira até a fase do pagamento, visando atender a realização dos projetos e atividades consignadas no Orçamento.

Execução Orçamentária — Representa a previsão da receita e sua realização, bem como a utilização dos créditos consignados no orçamento em todas as suas fases: descentralização, empenho e liquidação.

Financiamento — É uma operação financeira em que a parte financiadora fornece recursos para outra parte que está sendo financiada, de modo que esta possa executar algum investimento específico, previamente acordado.

Fiplan — Sistema Integrado de Planejamento, Contabilidade e Finanças do Estado da Bahia.

Fonte de Recursos — Identificação da origem e natureza dos recursos orçamentários através de código e descrição, observado o seguinte esquema de classificação: Recursos do Tesouro, subdivididos em recursos ordinários e recursos vinculados; e de Outras Fontes, subdivididos em próprios e vinculados, cuja arrecadação é efetuada pelas entidades da Administração indireta.

Frustração de Receita — Ocorre quando a receita realizada é menor que a receita prevista.





Função — Um dos critérios da estrutura legal de classificação da despesa orçamentária por área de atuação do poder público, para fins de programação e orçamento, por meio das quais o Governo procura alcançar seus objetivos. Representa o maior nível de agregação das diversas áreas de despesa que competem ao setor público. Exemplos: Justiça, Administração, Educação e Saúde, Transporte, dentre outras.

Fundação Instituída e mantida pelo Estado — Entidade dotada de personalidade jurídica, de direito público ou privado, e destinado, por lei, ao desempenho de atividades do Estado na ordem social, com capacidade de autoadministração e mediante controle da Administração Governamental, nos termos da lei.

Fundo Especial — Parcela de receitas vinculada por lei à realização de determinados objetivos ou serviços.

Gestão de Riscos — atividades coordenadas para dirigir e controlar uma organização no que se refere ao risco. Compreendem os processos envolvidos com a identificação, avaliação e mitigação dos riscos.

Gestão Estratégica — conjunto de decisões estratégicas que determinam o desempenho de uma organização no longo prazo. Esse tipo de gestão inclui uma análise profunda dos ambientes interno e externo e a formulação, implantação, avaliação e controle da estratégia.

Gestão por Competências — programa sistematizado e desenvolvido no sentido de definir perfis profissionais que proporcionem maior produtividade e adequação ao negócio organizacional, identificando pontos de excelência e de carência, objetivando suprimir lacunas e agregar conhecimento.

Gestor — pessoa que ocupa função formal de gestão em qualquer nível hierárquico da organização. Membro da organização que têm outros membros formalmente subordinados a ele (p. ex. gerentes, supervisores, chefes).

Identificação de Riscos — processo de busca, reconhecimento e descrição de riscos, que envolve a identificação de suas fontes, causas e consequências potenciais. A identificação de riscos pode envolver dados históricos, análises teóricas, opiniões de pessoas informadas e de especialistas, e as necessidades das partes interessadas.

IGP-DI — Índice Geral de Preços/Disponibilidade Interna. Calculado mensalmente pela Fundação Getúlio Vargas (FGV) e criado em 1947. Mede a variação de preços em geral na economia, e é composto por uma média ponderada dos seguintes índices: Índice de Preços ao Produtor Amplo, antigo Índice de Preços por Atacado (IPA), com peso de 60%; Índice de Preços ao Consumidor (IPC), medido no Rio de Janeiro e em São Paulo, com participação de 30%; e Índice Nacional de Custo da Construção (INCC), com peso de 10%. O conceito de DI refere-se à variação de preços que afetam atividades econômicas relativas à produção nacional e às importações.

Imobilizado — O art. 179 da Lei 6.404/76 afirma que são os direitos que tenham por objeto bens corpóreos destinados à manutenção das atividades da companhia ou da empresa ou exercidos com essa finalidade, inclusive os decorrentes de operações que transfiram à companhia os benefícios, riscos e controle desses bens.

Indicador (item de controle) — ponto a ser medido e monitorado para garantir a qualidade do produto ou serviço de acordo com a expectativa do cliente. É o padrão utilizado para avaliar e comunicar um desempenho alcançado frente a um resultado esperado. Mostra a situação relativa de um determinado item considerado relevante em função do que lhe é possível estabelecer, orientando a tomada de decisão e as ações e atividades. Tem foco sobre o resultado do processo.

Indicadores de gestão — medidas utilizadas para avaliar o resultado dos processos da organização e o nível de alcance das metas estabelecidas. São essenciais ao planejamento e ao controle dos processos da organização. Ao planejamento, por possibilitar o estabelecimento de metas quantificadas e o seu desdobramento



na organização. Ao controle, por possibilitar a análise crítica do desempenho da organização, subsidiar o processo decisório e permitir o replanejamento.

Indicadores de resultado: indicadores que medem se os objetivos foram alcançados após um período de tempo suficientemente longo para se confirmar os efeitos.

Indicadores de Tendência — indicadores que medem os meios, as ações e as causas antes do efeito se confirmar, permitindo a correção de rumos frente a possíveis desvios.

Ingressos — Correspondem a todas as quantias recebidas.

Ingressos extraorçamentários — São valores de caráter temporário e que correspondem a créditos de terceiros do qual o Estado é um simples depositário. Não constitui Receita Orçamentária e seu registro provoca o surgimento de passivos.

Ingressos orçamentários — São aqueles pertencentes ao ente público, realizadas com exclusividade para aplicação em programas e ações governamentais.

Iniciativas estratégicas — conjunto de ações específicas necessárias ao alcance dos objetivos estratégicos, desempenhando um papel fundamental na transição entre a performance atual e as metas futuras. Normalmente se confundem com projetos e programas.

Inversões Financeiras — Despesas com a aquisição de imóveis ou bens de capital já em utilização; aquisição de títulos representativos do capital de empresas ou entidades de qualquer espécie, já constituídas, quando a operação não importe aumento de capital; e com a constituição ou aumento do capital de empresas.

Investimentos — São Despesas de Capital destinadas ao planejamento e à execução de obras, inclusive com a aquisição de imóveis considerados necessários à realização destas últimas e com a aquisição de instalações, equipamentos e material permanente.

Lei de Diretrizes Orçamentárias — LDO — Lei de iniciativa do Poder Executivo, instituída pelo art. 165 da CF e art. 159 da CE, que compreende as metas e prioridades da administração pública federal, estadual ou municipal, incluindo as despesas de capital para o exercício financeiro subsequente; orienta a elaboração da Lei Orçamentária Anual; dispõe sobre as alterações na legislação tributária; estabelece a política de aplicação das agências financeiras oficiais de fomento.

Lei Orçamentária Anual — LOA — Lei especial de iniciativa do Poder Executivo que contém a discriminação da receita e despesa orçamentárias para determinado exercício financeiro, de forma a evidenciar a política econômica financeira do Governo e o programa de trabalho dos Poderes, seus órgãos, fundos e entidades da Administração indireta, compreendendo: orçamento fiscal; orçamento de investimento de empresas estatais e orçamento da seguridade social.

Meta — Resultado ser atingido no futuro.

Metas Fiscais — São metas anuais estabelecidas na Lei de Diretrizes Orçamentárias — LDO, em valores correntes e constantes, relativas a receitas, despesas, resultados nominal e primário e montante da dívida pública, para o exercício a que se referirem e para os dois seguintes.

Mitigar risco — resposta a risco indicada para reduzir o nível de risco por meio da introdução de controles.

Modelo de competências — é um mapa que descreve as competências exigidas para o bom desempenho das ocupações existentes na organização. As competências devem estar alinhadas com a missão, a visão e os objetivos estratégicos da organização.

Negócio — determina o âmbito de atuação de uma organização. Representa o ramo de atividades no qual a organização atua, indicando o foco dos benefícios que ela irá gerar para sua clientela.





Notas Explicativas — São informações que visam complementar as demonstrações financeiras e esclarecer os critérios contábeis utilizados pela entidade, a composição dos saldos de determinadas Contas, os métodos de depreciação, os principais critérios de avaliação dos elementos patrimoniais etc.

Objetivo — direcionamento da ação. Direção a ser seguida. Rumo.

Objetivos Estratégicos — fins a serem perseguidos pela organização no cumprimento de sua missão organizacional, num determinado período. É o conjunto de resultados que se almeja concretizar no horizonte temporal do Plano Estratégico. Em última instância, determinam o direcionamento das ações.

Operação de Crédito — Corresponde ao compromisso financeiro assumido em razão de mútuo, abertura de crédito, emissão e aceite de título, aquisição financiada de bens e serviços, arrendamento mercantil e outras operações assemelhadas, inclusive com o uso de derivativos financeiros.

Oportunidades — condições decorrentes de variáveis externas e não controláveis que podem criar circunstâncias favoráveis ao alcance das metas planejadas pela organização, desde que se tenha meios e interesse de usufruí-las. São aspectos positivos capazes de melhorar o desempenho da organização quando aproveitados.

Orçamento — instrumento de planejamento de qualquer entidade, seja pública ou privada, que representa o fluxo previsto de ingressos e de aplicações de recursos em determinado período.

Orçamento da Seguridade Social — Orçamento que integra a Lei Orçamentária Anual, compreendendo as ações destinadas a assegurar os direitos relativos à saúde, à previdência e à assistência social, desenvolvidas pelos Poderes da União, Estado, Distrito Federal ou Município, seus órgãos, fundos, autarquias, fundações e empresa estatal dependente.

Orçamento de Investimento — Orçamento que integra a Lei Orçamentária Anual, compreendendo os investimentos das empresas não dependentes em que o Estado detenha a maioria do capital social com direito a voto.

Orçamento Fiscal — Orçamento que integra a Lei Orçamentária Anual, que estima as receitas e fixa as despesas, de modo a demonstrar a programação dos Poderes da União, Estado, Distrito Federal ou Município, seus órgãos, fundos, autarquias, fundações e empresa estatal dependente.

Organismos Bilaterais e Multilaterais de Crédito — Organizações de Crédito onde dois ou mais países subscrevem seu Capital Social.

Órgãos — São centros de competência instituídos para o desempenho das funções estatais, através de seus agentes, cuja atuação é imputada à pessoa jurídica a que pertencem.

Padronização — atividade sistemática de uma organização para estabelecimento e utilização de padrões. É um mecanismo de coordenação obtido a partir de concepções prévias das formas como as operações serão realizadas, onde os processos ou as habilidades ou, ainda, as saídas, são programados por meio do estabelecimento de padrões de execução, de requisitos de conhecimentos e capacidades necessários para assegurar os resultados de cada processo organizacional.

Papel — conjunto de responsabilidades, atribuições, atividades e autorizações concedidas a uma pessoa ou equipe.

Parceria público-privada — PPP — É o contrato administrativo de concessão, na modalidade patrocinada ou administrativa, celebrado entre a Administração Pública direta e indireta e entidade privada, através do qual o agente privado participa da implantação e do desenvolvimento da obra, serviço ou empreendimento público, bem como da exploração ou da gestão, total ou parcial, das atividades dele decorrente, observada a legislação pertinente. Concessão patrocinada ocorre



quando envolver, adicionalmente à tarifa cobrada dos usuários, contraprestação pecuniária do parceiro público ao parceiro privado. Concessão administrativa ocorre quando a Administração Pública seja a usuária direta ou indireta, ainda que envolva execução de obra ou fornecimento e instalação de bens.

Passivo — São obrigações presentes da entidade, derivadas de eventos passados, cujos pagamentos se esperam que resultem para a entidade, saídas de recursos capazes de gerar benefícios econômicos ou potenciais de serviços.

Passivo Atuarial — Ocorre quando o valor das Reservas Matemáticas é superior ao valor do Patrimônio já constituído, ou seja, o fundo de previdência apresenta mais obrigações com seus participantes do que caixa para cobrir o pagamento das obrigações.

Passivo Circulante — Compreende as obrigações conhecidas e estimadas classificadas como circulantes quando corresponderem a valores exigíveis até doze meses após a data das demonstrações contábeis. Os demais passivos devem ser classificados como não circulantes.

Passivo não circulante — Compreende as obrigações conhecidas e estimadas que não atendam a nenhum dos critérios para serem classificadas no passivo circulante.

Patrimônio Líquido — Representa o valor residual dos ativos da entidade depois de deduzidos todos seus passivos.

Planejamento estratégico — atividade que abrange a definição das metas de uma organização, o estabelecimento de uma estratégia global para alcançá-las e o desenvolvimento de uma hierarquia abrangente de planos para integrar e coordenar atividades.

Plano de ação — plano de curto prazo elaborado com a finalidade de especificar ações, responsabilidades, prazos e recursos para o alcance das metas. É formado por um conjunto de medidas de ação direta (não-desdobráveis) encadeadas de forma lógica ao alcance da meta.

Plano de diretrizes — plano anual que contém um conjunto de diretrizes estabelecidas para determinado período, representando o ponto de partida dentro do processo de desdobramento para elaboração dos planos diretores, os quais admitem, também, desdobramentos subsequentes. São definidas após a elaboração dos objetivos estratégicos, de um diagnóstico de ambiente e da análise projetos em andamento.

Plano estratégico — plano de médio e longo prazo que contém a estratégia, os objetivos estratégicos e as metas da organização, elaborados após um diagnóstico de ambiente, interno e externo. Além disso, deve conter, como elementos mínimos, a declaração do negócio, da missão e da visão de futuro e os indicadores de gestão.

Plano Plurianual — PPA — Programação global da gestão governamental em que constam os programas e projetos de desenvolvimento setorial e regional, com previsão de ações a serem desenvolvidas num período de 4 (quatro) anos. Serve de base para as programações anuais.

Precatórios — requisições de pagamento expedidas pelo Judiciário para cobrar de municípios, estados ou da União, assim como de autarquias e fundações, o pagamento de valores devidos após condenação judicial definitiva.

Processo — conjunto de atividades executadas de forma sequencial e contínua, necessárias e suficientes para obtenção de produtos e serviços capazes de satisfazer as necessidades, explicitadas a nível de segmentos, dos clientes de uma organização. Envolve mão de obra, medidas, método de trabalho, equipamentos, meio ambiente e recursos.

Processo de Planejamento — compreende as atividades necessárias para o planejamento e a manutenção de um esquema de trabalho viável para o alcance dos objetivos do negócio que determinaram a existência do projeto.

Programa — É a unidade básica de planejamento e gestão do plano plurianual, constituída por um conjunto de ações articuladas, cujos produtos, bens e serviços ofertados à sociedade concorrem para a consecução de objetivo comum





preestabelecido, mensurado por um indicador, tendo em vista a solução de um problema ou atender uma necessidade ou demanda da sociedade.

Projeto — esforço temporário empreendido para criar um produto, serviço ou resultado exclusivo. É um conjunto de atividades ou medidas planejadas para serem executadas com responsabilidade de execução definida, objetivos determinados, abrangência definida, prazo limitado e recursos específicos. Sua principal característica é criar um novo produto, serviço, processo ou resultado.

Provisões — Representam expectativas de perdas de ativos, ou estimativas de valores a desembolsar que, apesar de financeiramente ainda não efetivadas, derivam de fatos geradores contábeis já ocorridos.

Receita Corrente Líquida — RCL — Terminologia dada ao parâmetro destinado a estabelecer limites legais definidos pela Lei de Responsabilidade Fiscal. É o somatório da arrecadação das receitas tributárias, de contribuições, patrimoniais, industriais, agropecuárias, de serviços, transferências correntes e outras receitas correntes, consideradas as deduções conforme o ente União, Estado, Distrito Federal ou Municípios. No caso do Estado da Bahia, são deduzidas as parcelas entregues aos Municípios por determinação constitucional, a contribuição dos segurados para o custeio de sistema de previdência e assistência social dos servidores, as receitas provenientes da compensação financeira entre os regimes de previdência social e o aporte financeiro do Estado ao Fundo de Manutenção e Desenvolvimento da Educação Básica e de Valorização dos Profissionais da Educação (FUNDEB).

Receita Líquida Real — Segundo a Lei Federal nº 9.496/97, no seu artigo 2º, parágrafo único, corresponde ao montante da Receita Realizada — soma das Receitas Orçamentárias das fontes do tesouro no período de doze meses anteriores ao mês imediatamente anterior àquele em que se estiver apurando — deduzidas: as Receitas de Operações de Crédito, as Receitas de Alienação de Bens, as Transferências Voluntárias ou Doações com o fim específico de atender às Despesas de Capital, às Despesas com Transferências Constitucionais e Legais aos municípios e parte dos recursos do FUNDEB.

Receita Orçamentária — (Ver ingressos orçamentários)

Receita Ordinária — Receita realizada sem vinculação específica, à disposição do Tesouro para a execução do orçamento, conforme alocação das despesas.

Receita Própria — Recursos oriundos do esforço de arrecadação própria das entidades da Administração Direta e Indireta, cabendo-lhes a sua aplicação. É também denominada de recursos próprios.

Receita Tributária — toda fonte de renda que deriva da arrecadação estatal de tributos, dos quais são espécies os Impostos, as Taxas, as Contribuições de Melhoria, os Empréstimos Compulsórios e as Contribuições Especiais, todos prefixados em lei em caráter permanente ou não.

Receita Vinculada — Receita realizada com destinação específica estabelecida na legislação vigente. Se a receita vinculada é instrumento de garantia de recursos à execução do planejamento, por outro lado, o aumento da vinculação introduz maior rigidez na programação orçamentária.

Receitas Correntes – Intraorçamentárias — São receitas decorrentes do fornecimento de materiais, bens e serviços, recebimentos de impostos, taxas, contribuições e outras operações, quando o fato que originar a receita decorrer de despesa de órgão, fundo, autarquia, fundação, empresa estatal dependente ou outra entidade constante dos orçamentos fiscal e da seguridade social, no âmbito da mesma esfera de governo.

Receitas Correntes — São aquelas oriundas do poder impositivo do Estado (Tributária e de Contribuições); da exploração de seu patrimônio (Patrimonial); da exploração de atividades econômicas (Agropecuária, Industrial e de Serviços); as provenientes de recursos financeiros recebidos de outras pessoas de direito público ou privado, quando destinadas a atender despesas classificáveis em Despesas Correntes (Transferências Correntes); e as demais receitas destinadas a atender despesas correntes que não se enquadrem nos itens anteriores (Outras Receitas Correntes).



Receitas de Capital — São aquelas provenientes da constituição de dívidas, da conversão em espécie de bens e direitos, assim como os recebidos de outras pessoas de direito público de outra esfera de governo e de direito privado destinados a atender gastos classificáveis em despesas de capital, assim como o superavit do Orçamento.

Receitas de Capital Intraorçamentárias — São receitas decorrentes do fornecimento de material permanente, obras e outras operações quando o fato que originar a receita decorrer de despesa de órgão, fundo, autarquia, fundação, empresa estatal dependente ou outra entidade constante dos orçamentos fiscal e da seguridade social, no âmbito da mesma esfera de governo.

Receitas Fiscais — São as receitas resultantes das ações precípua do governo a exemplo de impostos, taxas, contribuições e transferências.

Receitas Intraorçamentárias — São receitas de órgãos, fundos, autarquias, fundações e empresas estatais dependentes, quando o fato que originar a receita decorrer de despesa de órgão, fundo, autarquia, fundação, empresa estatal dependente no âmbito da mesma esfera de governo.

Receitas não Fiscal — São receitas não decorrentes das ações precípua do governo, a exemplo de operações de crédito e aplicações financeiras.

Receitas Realizadas — São todos os ingressos de caráter não devolutivo auferidas pelo poder público, em qualquer esfera governamental, para alocação e cobertura das despesas públicas. Dessa forma, todo o ingresso orçamentário constitui uma receita pública, pois tem como finalidade atender às despesas públicas.

Recolhimento — Remessa das receitas arrecadadas pelos agentes administrativos ou pelos bancos autorizados ou Banco do Brasil para crédito do Tesouro Estadual.

Recurso de Terceiros — Recursos pertencentes a terceiros arrecadados pelo ente público para fazer face às exigências contratuais pactuadas, para posterior devolução.

Regra de Ouro — Termo utilizado para a regra estabelecida no artigo 167, inciso III da Constituição Federal, que veda a realização de operações de créditos que excedam o montante das despesas de capital, ressalvadas as autorizadas mediante créditos suplementares ou especiais com finalidade precisa, aprovados pelo Poder Legislativo por maioria absoluta.

Reserva de Contingência — Dotação destinada ao atendimento de passivos contingentes e outros riscos e eventos fiscais imprevistos, cuja forma de utilização e montante, definidos com base na receita corrente líquida, estabelecidos na lei de diretrizes orçamentárias.

Restos a Pagar — São as despesas empenhadas, pendentes de pagamento na data de encerramento do exercício financeiro, registradas na contabilidade. Conforme sua natureza, os restos a pagar podem ser classificados em Processados e Não Processados.

Restos a Pagar Não Processados — São despesas que ainda dependem da prestação do serviço ou fornecimento do material, ou, que o credor já tenha cumprido suas obrigações e o direito ainda não foi apurado e reconhecido. Trata-se de despesas empenhadas, mas não liquidadas e não pagas.

Restos a Pagar Processados — São despesas liquidadas, em que o credor já cumpriu suas obrigações, isto é, entregou o material, prestou os serviços ou executou a etapa da obra, dentro do exercício. É, portanto, reconhecido como líquido e certo o seu direito ao respectivo pagamento. Trata-se de despesas empenhadas, liquidadas e não pagas.

Resultado Nominal — É a variação da dívida consolidada líquida. Representa a própria necessidade de financiamento do setor público, correspondendo à diferença entre o saldo da dívida fiscal líquida no período de referência em relação ao período anterior.

Resultado Orçamentário — demonstra o valor atingido pela administração pública na gestão orçamentária dos recursos. O resultado orçamentário é obtido





através da diferença entre as Receitas Orçamentárias deduzidas das Despesas Orçamentárias. Se o resultado for positivo, temos Superavit. Caso o resultado seja negativo, então se caracteriza o Déficit Orçamentário. Para apuração do Resultado Orçamentário foram considerados os valores da receita arrecadada, bem como os valores da despesa liquidada até o mês em análise.

Resultado Patrimonial ou Econômico — É a diferença apurada entre as Variações Ativas e as Variações Passivas. Quando o total das Variações Ativas é maior, ocorre o superavit econômico. Sendo o total das Variações Passivas maior, ocorre o déficit econômico. Ocorre o equilíbrio quando as Variações Ativas e as Variações Passivas têm valores iguais.

Resultado Primário — É a diferença apurada entre as receitas fiscais realizadas e as despesas fiscais. Se a diferença é positiva ocorre um Superavit, significando que o ente foi capaz de atender às despesas fiscais e, total ou parcial, ao serviço da dívida. Sendo o resultado negativo, significa que o ente não foi capaz de atender às despesas fiscais, recorrendo às receitas não fiscais para financiar o Déficit.

RH Bahia — Sistema de Recursos Humanos instituído pelo Decreto nº 18.727, de 26/11/2018, sendo este uma solução modular de aplicativo de Tecnologia da Informação — TI, com vistas à gestão unificada e integrada de administração de recursos humanos e de folha de pagamento, reunindo dados completos e atualizados sobre os servidores ativos e empregados públicos do Poder Executivo Estadual e aposentados e pensionistas de todos os Poderes

SDP — Sistema da Dívida Pública gerenciado pela Secretaria da Fazenda do Estado da Bahia.

Subfunção — Representa uma partição da função, a fim de agregar determinados subconjuntos de despesas do setor público.

Subvenções Econômicas — Despesas orçamentárias com o pagamento de subvenções econômicas, a qualquer título, autorizadas em leis específicas, tais como: ajuda financeira a entidades privadas com fins lucrativos; concessão de

bonificações a produtores, distribuidores e vendedores; cobertura, direta ou indireta, de parcela de encargos de empréstimos e financiamentos e dos custos de aquisição, de produção, de escoamento, de distribuição, de venda e de manutenção de bens, produtos e serviços em geral; e, ainda, outras operações com características semelhantes.

Subvenções Sociais — Despesas orçamentárias para cobertura de despesas de instituições privadas de caráter assistencial ou cultural, sem finalidade lucrativa, de acordo com os arts. 16, parágrafo único, e 17 da Lei nº 4.320/1964, observado o disposto no art. 26 da LRF.

Superávit Financeiro no Balanço Financeiro — ocorre quando há menor saída de numerário em relação à entrada, em um determinado período. No Balanço Financeiro o déficit é verificado quando o saldo que passa para o exercício seguinte é maior que o saldo do exercício anterior.

Superávit Orçamentário — Ocorre quando a despesa empenhada é menor que a receita realizada.

Território de Identidade — Espaço físico-geográfico, não necessariamente contínuo, caracterizado por critérios multidimensionais, tais como o ambiente, a economia, a sociedade, a cultura, a política e as instituições, e uma população, como grupos sociais relativamente distintos, que se relacionam por meio de processos específicos, onde se pode distinguir um ou mais elementos que indicam identidade e coesão social, cultural e territorial.

Transferências Correntes — Subcategoria econômica da receita. É o ingresso proveniente de outros entes ou entidades de outra esfera governamental, referentes a recursos pertencentes ao ente ou entidade recebedora ou ao ente ou entidade transferidora, efetivados mediante condições preestabelecidas ou mesmo sem qualquer exigência, desde que o objetivo seja a aplicação em despesas correntes.

Transferências de Capital — Subcategoria econômica da receita. É o ingresso proveniente de outros entes ou entidades de outra esfera governamental, referente



a recursos pertencentes ao ente ou entidade recebedora ou ao ente ou entidade transferidora, efetivado mediante condições preestabelecidas ou mesmo sem qualquer exigência, desde que o objetivo seja a aplicação em despesas de capital.

Transferências Voluntárias — Segundo a Lei Complementar nº 101, de 2000, entende-se por transferência voluntária a entrega de recursos correntes ou de capital a outro ente da Federação, a título de cooperação, auxílio ou assistência financeira, que não decorra de determinação constitucional, legal ou os destinados ao Sistema Único de Saúde.

Unidade Contábil — A soma, a agregação ou a divisão de patrimônios autônomos de uma ou mais entidades do setor público.

Unidade Contábil Consolidada — Representa a soma ou a agregação do patrimônio de duas ou mais Unidades Contábeis Originárias.

Unidade Contábil Descentralizada — Representa parcela do patrimônio de Unidade Contábil.

Unidade Contábil Originária — Representa o patrimônio das entidades do setor público na condição de pessoas jurídicas.

Unidade Contábil Unificada — Representa a soma ou a agregação do patrimônio de duas ou mais Unidades Contábeis Descentralizadas.

Variações Patrimoniais — São transações que promovem alterações nos elementos patrimoniais da entidade do setor público, afetando seu resultado.

Variações Qualitativas — São aquelas decorrentes de transações no setor público que alteram a composição dos elementos patrimoniais sem afetar o patrimônio líquido.

Variações Quantitativas — São aquelas decorrentes de transações no setor público que aumentam ou diminuem o patrimônio líquido.



9 . ÓRGÃOS DA ADMINISTRAÇÃO DIRETA

- Casa Civil – CASA CIVIL
- Casa Militar do Governador – CMG
- Defensoria Pública do Estado da Bahia – DPE
- Departamento de Polícia Técnica – DPT
- Diretoria do Tesouro
- Encargos Gerais do Estado
- Gabinete do Governador – GAB GOV
- Gabinete do Vice-Governador – VICE-GOVERNADOR
- Ministério Público do Estado da Bahia – MPE
- Procuradoria Geral do Estado – PGE
- Reserva de Contingência
- Secretaria da Administração – SAEB
- Secretaria da Agricultura, Pecuária, Irrigação, Pesca e Aquicultura – SEAGRI
- Secretaria da Educação – SEC
- Secretaria da Fazenda – SEFAZ
- Secretaria da Saúde – SESAB
- Secretaria da Segurança Pública – SSP
- Secretaria de Administração Penitenciária e Ressocialização – SEAP
- Secretaria de Ciência, Tecnologia e Inovação – SECTI
- Secretaria de Comunicação Social – SECOM
- Secretaria de Cultura – SECULT
- Secretaria de Desenvolvimento Econômico – SDE
- Secretaria de Desenvolvimento Rural – SDR
- Secretaria de Desenvolvimento Urbano – SEDUR
- Secretaria de Infraestrutura – SEINFRA
- Secretaria de Infraestrutura Hídrica e Saneamento – SIHS
- Secretaria de Justiça, Direitos Humanos e Desenvolvimento Social – SJDHDS
- Secretaria de Políticas para as Mulheres – SPM
- Secretaria de Promoção da Igualdade Racial – SEPROMI
- Secretaria de Relações Institucionais – SERIN
- Secretaria de Turismo – SETUR
- Secretaria do Meio Ambiente – SEMA
- Secretaria do Planejamento – SEPLAN
- Secretaria do Trabalho, Emprego, Renda e Esporte – SETRE



ÓRGÃO EM REGIME ESPECIAL

- Coordenação de Desenvolvimento Agrário – CDA
- Corpo de Bombeiros Militar da Bahia
- Instituto Anísio Teixeira – IAT
- Polícia Civil da Bahia
- Polícia Militar da Bahia
- Superintendência Baiana de Assistência Técnica e Extensão Rural – BAHIATER
- Superintendência de Atendimento ao Cidadão – SAC
- Superintendência de Fomento ao Turismo do Estado da Bahia – BAHIATURSA
- Superintendência de Infraestrutura de Transportes da Bahia – SIT
- Superintendência de Proteção e Defesa Civil – SUDEC



10. ENTIDADES DA ADMINISTRAÇÃO INDIRETA E FUNDOS

10.1 AUTARQUIAS

- Agência Estadual de Defesa Agropecuária da Bahia – ADAB
- Agência Estadual de Regulação de Serviços Públicos de Energia, Transporte e Comunicação da Bahia – AGERBA
- Agência Reguladora de Saneamento Básico do Estado da Bahia – AGERSA
- Departamento Estadual de Trânsito – DETRAN
- Instituto Baiano de Metrologia e Qualidade – IBAMETRO
- Instituto do Meio Ambiente e Recursos Hídricos – INEMA
- Instituto do Patrimônio Artístico e Cultural da Bahia – IPAC
- Junta Comercial do Estado da Bahia – JUCEB
- Superintendência de Desportos do Estado da Bahia – SUDESB
- Superintendência de Estudos Econômicos e Sociais da Bahia – SEI
- Universidade do Estado da Bahia – UNEB
- Universidade Estadual de Feira de Santana – UEFS
- Universidade Estadual de Santa Cruz – UESC
- Universidade Estadual do Sudoeste da Bahia – UESB

10.2 FUNDAÇÕES

- Fundação Cultural do Estado da Bahia – FUNCEB
- Fundação da Criança e do Adolescente – FUNDAC
- Fundação de Amparo à Pesquisa do Estado da Bahia – FAPESB
- Fundação de Hematologia e Hemoterapia da Bahia – HEMOBA
- Fundação Paulo Jackson – FPJ
- Fundação Pedro Calmon – Centro de Memória e Arquivo Público da Bahia – FPC
- Instituto de Radiodifusão Educativa da Bahia – IRDEB

10.3 FUNDOS

- Fundo de Aparentamento Judiciário – FAJ
- Fundo de Assistência Educacional – FAED
- Fundo de Assistência Judiciária da Defensoria Pública do Estado – FAJDPE
- Fundo de Atualização Tecnológica e Desenvolvimento Fazendário – FATEC
- Fundo de Cultura da Bahia – FCBA
- Fundo de Custeio do Plano de Saúde dos Servidores Públicos Estaduais – FUNSERV



- Fundo de Defesa Sanitária Vegetal – FDSV
- Fundo de Desenvolvimento Social e Econômico – FUNDESE
- Fundo de Modernização da Procuradoria Geral do Estado – FMPGE
- Fundo de Modernização do Ministério Público do Estado da Bahia – FMMP
- Fundo de Modernização do Tribunal de Contas da Bahia – FUNTCE
- Fundo de Promoção do Trabalho Decente – FUNTRAD
- Fundo de Proteção Social dos Policiais Militares e dos Bombeiros Militares do Estado da Bahia – FPSM
- Fundo de Recursos para o Meio Ambiente – FERFA
- Fundo Especial de Aperfeiçoamento dos Serviços Policiais – FEASPOL
- Fundo Estadual de Assistência Social – FEAS
- Fundo Estadual de Atendimento à Criança e ao Adolescente – FECRIANÇA
- Fundo Estadual de Combate e Erradicação da Pobreza – FUNCEP
- Fundo Estadual de desenvolvimento das Áreas Industriais, Comerciais e de Serviços – FUNEDIC
- Fundo Estadual de Habitação de Interesse Social – FEHIS
- Fundo Estadual de Logística e Transporte – FELT
- Fundo Estadual de Preservação do Patrimônio Cultural – FEPPAC
- Fundo Estadual de Proteção ao Consumidor – FEPC
- Fundo Estadual de Recursos Hídricos da Bahia – FERHBA
- Fundo Estadual de Saúde – FESBA
- Fundo Estadual de Segurança dos Magistrados – FUNSEG
- Fundo Estadual de Segurança Pública – FESP
- Fundo Estadual do Corpo de Bombeiros Militar da Bahia – FUNEBOM
- Fundo Estadual do Trabalho do Estado da Bahia – FET/BA
- Fundo Financeiro da Previdência Social dos Servidores Públicos do Estado da Bahia – FUNPREV
- Fundo Penitenciário do Estado da Bahia – FUNPEN/BA
- Fundo Previdenciário dos Servidores Públicos do Estado da Bahia – BAPREV

10.4 EMPRESAS ESTATAIS DEPENDENTES

- Bahia Pesca S.A. – BAHIAPESCA
- Companhia Baiana de Pesquisa Mineral – CBPM
- Companhia de Desenvolvimento e Ação Regional – CAR
- Companhia de Desenvolvimento Urbano do Estado da Bahia – CONDER
- Companhia de Engenharia Hídrica e de Saneamento da Bahia – CERB
- Companhia de Transportes do Estado da Bahia – CTB



11. REFERÊNCIA BIBLIOGRÁFICA

ALBUQUERQUE, Claudiano Manoel de; MEDEIROS, Márcio; FEIJÓ, Paulo Henrique. **Gestão de Finanças Públicas: Fundamentos e Práticas de Planejamento, Orçamento e Administração Financeira com Responsabilidade Fiscal**. 1 ed. Brasília: Cidade Gráfica e Editora Ltda, 2006.

ARAÚJO, Inaldo da Paixão Santos. **Introdução à Contabilidade**. 3ª ed. São Paulo: Saraiva, 2009.

BAHIA. **Decreto nº 18.874, de 28 de janeiro 2019**. Aprova o Regimento da Secretaria da Fazenda - SEFAZ. Disponível em: <<http://www.legislabahia.ba.gov.br/documentos/decreto-no-18874-de-28-de-janeiro-de-2019>>. Acesso em: jan. 2022.

BAHIA. **Defesa Civil do Estado atualiza dados sobre população afetada pelas chuvas na Bahia**. Salvador: 2021. Disponível em: <<http://www.bahia.ba.gov.br/2022/01/destaques/b3-destaque-sem-foto/defesa-civil-do-estado-atualiza-dados-sobre-populacao-afetada-pelas-chuvas-na-bahia-22/>>. Acesso em: jan. 2022.

BAHIA. **ESTADO SOLIDÁRIO**. Salvador: 2021. Disponível em: <<http://www.bahia.ba.gov.br/estado-solidario/>>. Acesso em: jan. 2022.

BAHIA. **Lei Complementar nº 006, de 06 dezembro de 1991**. Dispõe sobre a Lei Orgânica do Tribunal de Contas dos Municípios do Estado da Bahia e dá outras providências. Disponível em: <<http://www.legislabahia.ba.gov.br/documentos/lei-complementar-no-006-de-06-de-dezembro-de-1991>>. Acesso em: jan. 2022.

BAHIA. **Lei nº 13.727, de 05 de julho de 2017**. Dispõe sobre as diretrizes orçamentárias para o exercício de 2018, e dá outras providências. Disponível em: <<http://www.legislabahia.ba.gov.br/documentos/lei-no-13727-de-05-de-julho-de-2017>>. Acesso em: jan. 2022.

BAHIA. **Estado da Bahia é líder na geração de energias renováveis**. Salvador: 2021. Disponível em: <<http://www.bahia.ba.gov.br/2021/10/area-de-imprensa/estado-da-bahia-e-lider-na-geracao-de-energias-renovaveis/>>. Acesso em: jan. 2022.

BANCO CENTRAL DO BRASIL. **Cotações e boletins**. Brasília: 2021. Disponível em: <<https://www.bcb.gov.br/estabilidadefinanceira/historicocotacoes>>. Acesso em: jan. 2022.



BANCO CENTRAL DO BRASIL. **FOCUS – Relatório de Mercado**. Brasília: 2021. Disponível em: <<https://www.bcb.gov.br/content/focus/focus/R20211231.pdf>>. Acesso em: jan. 2022.

BANCO CENTRAL DO BRASIL. **Sistema Gerenciador de Séries Temporais – V2.1**. Brasília: 2021. Disponível em: <<https://www3.bcb.gov.br/sgspub/consultarvalores/consultarValoresSeries.do?method=consultarSeries&series=13621>>. Acesso em: jan. 2022.

BEZERRA FILHO, João Eudes Bezerra, **Contabilidade Aplicada ao Setor Público: Abordagem Simples e Objetiva**. São Paulo: Editora Atlas. 2014.

BRASIL. **Lei Complementar n.º 101, de 04 de maio de 2000**. Estabelece normas de finanças públicas voltadas para a responsabilidade na gestão fiscal e dá outras providências. Disponível em: <http://www.planalto.gov.br/ccivil_03/Leis/LCP/Lcp101.htm>. Acesso em jan/2022.

BRASIL. **Lei n.º 4.320, de 17 de março de 1964**. Estatui Normas Gerais de Direito Financeiro para elaboração e controle dos orçamentos e balanços da União, dos Estados, dos Municípios e do Distrito Federal. Disponível em: <http://www.planalto.gov.br/ccivil_03/leis/l4320.htm>. Acesso em: jan/2022.

BRASIL. **Lei nº 9.496, de 11 de setembro de 1997**. Estabelece critérios para a consolidação, a assunção e o refinanciamento, pela União, da dívida pública mobiliária e outras que especifica, de responsabilidade dos Estados e do Distrito Federal. Disponível em: <http://www.planalto.gov.br/ccivil_03/leis/L9496.htm>. Acesso em: jan. 2022.

BRASIL. **Lei nº 11.079, de 30 de dezembro de 2004**. Institui normas gerais para licitação e contratação de parceria público-privada no âmbito da administração pública. Disponível em: <http://www.planalto.gov.br/ccivil_03/_ato2004-2006/2004/lei/l11079.htm>. Acesso em: jan/2022.

BRASIL. Senado Federal. **Resolução nº 40, de 2001**. Dispõe sobre os limites glo-

bais para o montante da dívida pública consolidada e da dívida pública mobiliária dos Estados, do Distrito Federal e dos Municípios, em atendimento ao disposto no art. 52, VI e IX, da Constituição Federal. Disponível em: <<https://legis.senado.leg.br/norma/562458>>. Acesso em: jan/2021.

BRASIL. **Senado Federal. Resolução nº 43, de 2001**. Dispõe sobre as operações de crédito interno e externo dos Estados, do Distrito Federal e dos Municípios, inclusive concessão de garantias, seus limites e condições de autorização, e dá outras providências. Disponível em: <<https://legis.senado.leg.br/norma/582604>>. Acesso em: jan/2021.

KOHAMA, Heilio. **Contabilidade Pública: Teoria e Prática**. 15ª Edição. São Paulo: Editora Atlas. São Paulo, 2016.

LIMA, Severino Cesário, e DINIZ, Josedilton Alves. **Contabilidade Pública Análise Financeira Governamental**. São Paulo: Atlas, 2016.

MINISTÉRIO DO PLANEJAMENTO, ORÇAMENTO E GESTÃO. **Manual Técnico de Orçamento - MTO (2020)**. Disponível em: <<https://www1.siop.planejamento.gov.br/mto/doku.php/mto2020>>. Acesso em jan. 2022.

SANTOS, Emerson. **Governador Rui Costa destaca investimentos de mais de R\$ 2 bilhões em infraestrutura das escolas estaduais**. Salvador: 2021. Disponível em: <<http://institucional.educacao.ba.gov.br/noticias/governador-rui-costa-destaca-investimentos-de-mais-de-r-2-bilhoes-em-infraestrutura-das-esc>>. Acesso em: jan. 2022.

SEFAZ. **Estado antecipa R\$ 247,2 milhões aos 417 municípios baianos e prorroga ICMS de varejistas**. Salvador: 2021. Disponível em: <<http://www.bahia.ba.gov.br/2021/12/noticias/fazenda/estado-antecipa-r-2472-milhoes-aos-417-municipios-baianos-e-prorroga-icms-de-varejistas/>>. Acesso em: jan. 2022.

STN - Secretaria do Tesouro Nacional. **Manual de Contabilidade Aplicada ao Setor Público – MCASP**, 8ª Edição, 2018. Disponível em: <tesourotransparente.gov.br/publicacoes/manual-de-contabilidade-aplicada-ao-setor-publico-mcasp/2019/26>. Acesso em: jan. 2022



STN - Secretaria do Tesouro Nacional. **Manual de Contabilidade Aplicada ao Setor Público – MCASP**, 8ª Edição, 2018. Disponível em: <tesourotransparente.gov.br/publicacoes/manual-de-contabilidade-aplicada-ao-setor-publico-mcasp/2019/26>. Acesso em: jan. 2022.

SUPERINTENDÊNCIA DE ESTUDOS ECONÔMICOS E SOCIAIS DA BAHIA. **Exportações baianas fecham ano com melhor resultado desde 2012**. Salvador: 2021. Disponível em: <https://www.sei.ba.gov.br/images/releases_mensais/pdf/bce/bce_dez_2021.pdf>. Acesso em: jan. 2022.

SUPERINTENDÊNCIA DE ESTUDOS ECONÔMICOS E SOCIAIS DA BAHIA. **Boletim de Conjuntura da Bahia: 3º TRIMESTRE DE 2021**. Salvador: 2021. Disponível em: <https://www.sei.ba.gov.br/images/releases_mensais/pdf/bceb/BCB_3tri_2021.pdf>. Acesso em: jan. 2022.

SUPERINTENDÊNCIA DE ESTUDOS ECONÔMICOS E SOCIAIS DA BAHIA. **Boletim Mensal do Caged**. Salvador: 2021. Disponível em: <https://www.sei.ba.gov.br/images/releases_mensais/pdf/caged/rel_CAGED_out21.pdf>. Acesso em: jan. 2022.

VITÓRIO, Manoel. **Estado equilibrado, Estado solidário**. A TARDE, Salvador, ano 109, n. 37.265, 17 jan. 2022. Opinião, p. A3.

Equipe técnica

Arlindo Luiz de Santana Junior
Bruno Jesus de Lima
Caio Marcio Ferreira Greve
Camille Galvão de Moura Bouzas
Carina Ramos Santos
Carlos Eugenio Neri Miranda
Cecilia Queiroz Vasconcelos Gouvea
Daniel Lanza Escolastico
Erickson Sodre Afonso
Felipe Alves Saraiva Barbosa
Gil Edielg Santana Sousa
Gelio da Silva Figueiredo
Henry Cezar Ce Filho
Ilan Nogueira de Oliveira Santana
Ionara Falcao Modesto
Ionara Naiara Carvalho Santos
Itamar Araujo Gomes Junior
Jane Pereira de Santana

Jerffson Alves Cirqueira
Jorge Jose Vieira da Silva
Manuel Roque dos Santos Filho
Marcelo Passos de Freitas
Marcos Eduardo Almeida de Amorim
Otavio Antonio Nunes West
Pedro Cruz de Almeida
Raimundo Gibernon de Almeida
Ramon Francisco das Mercês Santos
Renato Cruz da Mata
Rodrigo Albuquerque
Rodrigo Carreiro da Silva
Tereza Neuman Almeida Fonseca Portugal
Wellington Das Virgens Correia Junior

Colaboradores

Adriana Araujo Conceição Santos
Ailton de Oliveira Sousa
Alex Williams Monteiro de Britto

Alexsandra Neri
Alisson Nascimento Santos
Amanda de Vasconcelos Diniz
Ana Claudia Nery Serafim
Ana Costa da Silva
Ana Maria Lima Sapucaia
André Umberto Bonadie Marques
Andréia Otero Dias
Ângela Aslan Ribeiro Brito
Antonio Humberto Novais de Paula
Antônio Luiz Santos Silva
Antonio Silva Rocha
Arlindo Luiz de Santana Júnior
Bruno Felipe de Carvalho
Bruno Jesus de Lima
Caio Marcio Ferreira Greve
Camille Galvão de Moura Bouzas
Carina Ramos Santos
Carla Tiffany Oliveira de Jesus



Carlos Alberto Matias dos Santos
Carlos Alberto Sampaio Fernandes Junior
Carlos Eugenio Neri Miranda
Carlos Fernandes de Oliveira
Carlos José Alves dos Santos Júnior
Carmen Luiza Acevedo Campos
Cátia Neves da Silva
Cecília Queiroz Vasconcelos Gouvêa
Cizina dos Santos Rodrigues
Cleuza Clarice Souza Moura da Silva
Cristina Gláucia Pereira de Carvalho
Daiana dos Santos Ramos
Daniela Chagas Palma
Daniela Sampaio Vilar de Oliveira
Daniel Lanza Escolástico
Danilo Caetano de Freitas Silva
Denis Regis de Britto
Dilma Marcelo Pinheiro Leite
Diwkleia Desley Rezende Ribeiro
Domingos Monteiro da Silva
Eina Marina Gantois Novis
Elisson Santos de Carvalho
Elvira Cândida Cerdeira Silva
Elza da Rocha Teixeira
Elza Souza Almeida
Emanuel dos Reis Clarindo
Erickson Sodre Afonso
Fábio Contreiras Lima
Felipe Alves Saraiva Barbosa
Felipe Moreira Caland Bastos
Felipe Rydlewski de F. Rodrigues

Fernando Franco do Nascimento
Fernando Mercês Guimarães
Gélio da Silva Figueiredo
Genivieve de Freitas Machado
George Wander de Albuquerque Rodrigues
Gil Edielg Santana Sousa
Gilcemira Alves Costa
Gisele Mascarenhas Nascimento Dantas
Givaldo Fiuza de Almeida
Guilherme Mesquita Soares
Henrique da Silva Kranzfeld
Henry Cezar Ce Filho
Hilda Amélia Monteiro Kramer
Hilda Maria dos Santos Alencar
Igor Ferreira de Brito
Ilan Nogueira de Oliveira Santana
Ionara Falcão Modesto
Ionara Naiara Carvalho Santos
Iracélia Santos de Pinho
Itamar Araujo Gomes Junior
Ívia dos Reis Lima Bastos
Jaime Antônio Coelho Rodrigues de Oliveira
Janaina Moreira Santos de Souza
Jane Pereira de Santana
Jenaldo Lucas da Silva e Silva
Jerffson Alves Cirqueira
João Ferreira Brandão Filho
João Luiz de Sousa
Jorge Jose Vieira da Silva
Joseane Brito Reis
Kátia Marilda Rodrigues dos Reis

Kennedy Ramos Cabral
Laine Costa Correia Lima
Leila Ribeiro Costa
Leila Rosana Passos da Silva
Lícia Maria Passos de Mesquita
Lidiane Santos Xavier
Luciana Thais Damásio Costa
Luigi Camardelli Cesarino
Maiara Barrozo S. Dias
Mariane França Santos
Manuel Messias Porto Silva
Manuel Roque dos Santos Filho
Manuela da Silva Costa
Marcelo Jorge Pereira da Luz
Marcelo Passos de Freitas
Márcio Anton Hadad
Marcos Eduardo Almeida de Amorim
Marcos Silva Menezes
Maria Carolina C. T. Dantas
Maria das Graças Ferreira Santos
Maria das Graças Morbeck
Maria de Fátima Camelier de Souza Castro
Maria de Fatima Silvano Sales
Maria Luiza Bitencourt Andrade Vieira
Maria Paula Fonseca Ferreira Braga
Marília Soares de Araújo Melo
Marivalda Gomes Correia
Miguel Lucas de Jesus Silva Santos
Milene Maria Santos Michelli
Mirian Araujo de Almeida
Mirian Borges Garcia Santos



Moacir Alves de Jesus Filho
Mônica Rocha de Andrade dos Santos
Murilo Carneiro da Costa
Nancy Alves Galindo
Nancy de Almeida Ribeiro
Nelma Capinam da Silva Pedro
Nilson Pedro Neves Galvão
Nívea Guimarães Lemos
Norma Sueli Dantas Costa
Orlando Sousa Ferreira
Osvaldo Requião Melo
Otavio Antonio Nunes West
Otoniel Nogueira Liborio Leal
Patrícia da Cruz Barbosa
Paulo Raimundo Azeredo Lago
Pedro Cruz de Almeida
Pedro José Soares de Araújo
Priscila Bacelar Borges

Radcliff Prates do Nascimento
Raimundo Gibernon de Almeida
Raimundo Palmeira Reis Filho
Ramon Francisco das Mercês Santos
Raymundo José Alves Badaró
Rejane Garces Santos Souza
Renato Cruz da Mata
Ricardo Barros Osterne
Rita Conceicao Vieira de Freitas
Rita de Cássia Silva Menezes
Roberto Soledade Nascimento
Roberval Lopes Lima
Rodrigo Albuquerque
Rodrigo Carreiro da Silva
Rosana Santos Pereira
Rute de Cássia Santos Silva
Samara dos Santos Cardoso
Sandra Helena de Castro Lima Ramos

Sérgio Alberto Dantas Souza
Sérgio Botelho de Souza Rego
Silvio Romero Araújo Barbosa
Tatiana Portela Liberato
Tatiane Martins de Miranda
Teresa Cristina Vilela Hinain
Tereza Neuman A. Fonseca Portugal
Terezinha Rosario Azevedo Vieira
Thiago Thadeu Mamede Pilar
Valdete Viana Pinto Widmer
Valmice Garcia Santos Cunha
Vania Couto Ferraz de Oliveira Nichetti
Vera Lúcia Matos Pereira
Washington Bomfim Mascarenhas Ventim
Wellington das Virgens Correia Júnior
Zilca Lenira Oliveira Campos





DECLARAÇÕES





DECLARAÇÃO DO REGISTRO DE ENCERRAMENTO DO EXERCÍCIO NO FIPLAN



**ANEXO IX – DECLARAÇÃO DO REGISTRO DE ENCERRAMENTO DO EXERCÍCIO NO
FIPLAN (art. 3º, §4º da Resolução TCE 192/2014).**

Eu, **MANOEL VITÓRIO DA SILVA FILHO**, titular da Secretária da Fazenda do Estado da Bahia, CPF nº 337.193.655-49, responsável pela gestão do Sistema Integrado de Planejamento, Contabilidade e Finanças (FIPLAN), declaro que o encerramento do referido Sistema, no que concerne ao registro contábil e financeiro dos atos e fatos realizados pelas unidades orçamentárias e gestoras do Estado da Bahia, no exercício 2021, ocorreu **em 13/01/2022**.

Os lançamentos efetuados posteriormente serão objeto de relatório detalhado, a ser enviado a este TCE/BA, no máximo, 30 dias após a ocorrência.

Salvador, 24 de janeiro de 2022.


(Assinatura)

João Batista Aslan Ribeiro
Subsecretário / SEFAZ





**DECLARAÇÃO SOBRE OS ASPECTOS
RELEVANTES DAS DEMONSTRAÇÕES
CONTÁBEIS CONSOLIDADAS DO ESTADO**



**DECLARAÇÃO SOBRE OS ASPECTOS RELEVANTES DAS DEMONSTRAÇÕES CONTÁBEIS
CONSOLIDADAS DO ESTADO – EXERCÍCIO DE 2021**
(Conforme Inciso IV, Art. 7º da Resolução TCE nº 164 de 10/12/2015)


Declaramos que as Demonstrações Contábeis Consolidadas do Estado, inclusive as suas notas explicativas, são elaboradas de acordo com as Normas Brasileiras de Contabilidade Aplicada ao Setor Público, tendo por base as informações extraídas do Sistema Integrado de Planejamento, Contabilidade e Finanças (FIPLAN), e refletem informações relevantes acerca da execução orçamentária, financeira e patrimonial do Estado, relativas ao exercício findo em 31/12/2021.

Salvador, 24 de janeiro de 2022



Manoel Vitorio da Silva Filho – **Secretário da Fazenda**
CPF. 337.193.655-49

João Batista Assis Ribeiro
Subsecretário / SEFAZ



Manuel Roque dos Santos Filho – **Diretor da Dicop**
CPF. 907.423.105-15
CRC-BA. 18.358/O-5





ANEXOS DA LEI 4.320/64





ANEXOS DA LEI 4.320/64

Administração Consolidada
Todos os Poderes





ANEXO 1

**Demonstrativo da Receita e da Despesa
Segundo as Categorias Econômicas**





GOVERNO DO ESTADO DA BAHIA
DEMONSTRATIVO DA RECEITA E DA DESPESA SEGUNDO AS CATEGORIAS ECONÔMICAS
ANEXO 1 LEI Nº 4.320/64
CONSOLIDADO DO ESTADO

EXERCÍCIO: 2021

PERÍODO: ATÉ DEZEMBRO/2021

DATA: 14/01/2022

Receitas	Valor	Valor	Despesas	Valor	Valor
Receitas Correntes			Despesas Correntes		
Receita Tributária	32.182.569.695,44		Pessoal e Encargos Sociais	23.233.615.507,01	
Receita de Contribuições	3.373.630.330,84		Juros e Encargos da Dívida	566.927.266,50	
Receita Patrimonial	499.676.622,49		Outras Despesas Correntes	23.074.896.610,06	
Receita Agropecuária	245.627,62				
Receita Industrial	-				
Receita de Serviços	149.770.933,86				
Transferências Correntes	16.912.988.442,81				
Outras Receitas Correntes	3.038.620.032,86				
Receitas Intraorçamentárias Correntes	2.748.086.161,41		Despesas Intraorçamentárias Correntes	2.751.760.042,14	
Total Receitas Correntes		58.905.587.847,33	Total Despesas Correntes		49.627.199.425,71
Déficit Corrente			Superávit Corrente		9.278.388.421,62
Total		58.905.587.847,33	Total		58.905.587.847,33
Receitas de Capital			Despesas de Capital		
Operações de Crédito	772.649.843,52		Investimentos	4.090.731.072,20	
Alienação de Bens	10.385.207,04		Inversões Financeiras	1.080.195.322,64	
Amortização de Empréstimos	172.507.166,98		Amortização da Dívida	1.329.963.940,08	
Transferências de Capital	248.332.149,64				
Outras Receitas de Capital	131.692.595,75				
Receitas Intraorçamentárias de Capital	454.192.676,35		Despesas Intraorçamentárias de Capital	454.034.584,00	
Total Receitas de Capital		1.789.759.639,28	Total Despesas de Capital		6.954.924.918,92
Déficit de Capital		5.165.165.279,64	Superávit de Capital		
Total		6.954.924.918,92	Total		6.954.924.918,92
Resumo Orçamentário					
Receitas Correntes	56.157.501.685,92		Despesas Correntes	46.875.439.383,57	
Receitas de Capital	1.335.566.962,93		Despesas de Capital	6.500.890.334,92	
Déficit Orçamentário	-		Superávit Orçamentário	4.116.738.930,36	
Total	57.493.068.648,85		Total	57.493.068.648,85	





ANEXO 2

Demonstrativo da Receita





GOVERNO DO ESTADO DA BAHIA
DEMONSTRATIVO DA RECEITA SEGUNDO AS CATEGORIAS ECONÔMICAS
ANEXO 2 LEI Nº 4.320/64
CONSOLIDADO DO ESTADO

EXERCÍCIO: 2021

PERÍODO: ATÉ DEZEMBRO/2021

DATA: 14/01/2022

CONTA	DESCRIÇÃO	DESDOBRAMENTO	ESPÉCIE	FONTE/ ORIGEM	CATEGORIA
1	Receitas Correntes				63.476.343.108,35
11	Impostos, Taxas e Contribuições de Melhoria			37.125.700.847,59	
111	Impostos		35.554.502.266,96		
1113	Imposto sobre a Renda e Proventos de Qualquer Natureza	2.586.143.626,34			
111303	Imposto sobre a Renda - Retido na Fonte	2.586.143.626,34			
1113031	Imposto sobre a Renda - Retido na Fonte - Trabalho	2.456.603.012,29			
11130311	Imposto sobre a Renda - Retido na Fonte - Trabalho - Principal	2.456.603.012,29			
1113031101	IRRF - Trabalho - Livre - Principal	1.547.659.900,40			
1113031103	IRRF - Trabalho - Educação - Principal	614.150.751,87			
1113031104	IRRF - Trabalho - Saúde - Principal	294.792.360,02			
1113034	Imposto sobre a Renda - Retido na Fonte - Outros Rendimentos	129.540.614,05			
11130341	Imposto sobre a Renda - Retido na Fonte - Outros Rendimentos - Principal	129.540.614,05			
1113034101	IRRF - Outros Rendimentos - Livre - Principal	81.610.871,54			
1113034103	IRRF - Outros Rendimentos - Educação - Principal	32.385.025,76			
1113034104	IRRF - Outros Rendimentos - Saúde - Principal	15.544.716,75			
1118	Impostos Específicos do Estado	32.968.358.640,62			
111801	Impostos sobre o Patrimônio para o Estado	1.772.091.347,36			
1118012	Imposto sobre a Propriedade de Veículos Automotores - IPVA	1.558.163.058,34			
11180121	Imposto sobre a Propriedade de Veículos Automotores - IPVA - Principal	1.461.582.156,97			
1118012101	IPVA - Estado - Livre - Principal	460.412.752,67			
1118012102	IPVA - Estado - Fundeb - Principal	146.161.974,31			
1118012103	IPVA - Estado - Educação - Principal	36.528.909,63			
1118012104	IPVA - Estado - Saúde - Principal	87.684.788,12			
1118012109	IPVA - Municípios - Principal	730.793.732,24			
11180122	Imposto sobre a Propriedade de Veículo Automotores - IPVA - Multas e Juros	46.385.303,01			
1118012201	IPVA - Estado - Livre - Multas e Juros	14.625.522,18			
1118012202	IPVA - Estado - Fundeb - Multas e Juros	4.635.239,48			
1118012203	IPVA - Estado - Educação - Multas e Juros	1.155.317,80			
1118012204	IPVA - Estado - Saúde - Multas e Juros	2.778.901,09			
1118012209	IPVA - Municípios - Multas e Juros	23.190.322,46			
11180123	Imposto sobre a Propriedade de Veículos Automotores - IPVA - Dívida Ativa	36.623.222,46			
1118012301	IPVA - Estado - Livre - Dívida Ativa	11.536.981,07			
1118012302	IPVA - Estado - Fundeb - Dívida Ativa	3.662.163,89			



GOVERNO DO ESTADO DA BAHIA
DEMONSTRATIVO DA RECEITA SEGUNDO AS CATEGORIAS ECONÔMICAS
ANEXO 2 LEI Nº 4.320/64
CONSOLIDADO DO ESTADO

EXERCÍCIO: 2021

PERÍODO: ATÉ DEZEMBRO/2021

DATA: 14/01/2022

CONTA	DESCRIÇÃO	DESDOBRAMENTO	ESPÉCIE	FONTE/ ORIGEM	CATEGORIA
1118012303	IPVA - Estado - Educação - Dívida Ativa	915.376,07			
1118012304	IPVA - Estado - Saúde - Dívida Ativa	2.197.196,19			
1118012309	IPVA - Municípios - Dívida Ativa	18.311.505,24			
11180124	Imposto sobre a Propriedade de Veículos Automotores - IPVA - Dívida Ativa - Multas e Juros	13.572.375,90			
1118012401	IPVA - Estado - Livre - Dívida Ativa - Multas e Juros	4.276.625,80			
1118012402	IPVA - Estado - Fundeb - Dívida Ativa - Multas e Juros	1.356.929,29			
1118012403	IPVA - Estado - Educação - Dívida Ativa - Multas e Juros	338.902,07			
1118012404	IPVA - Estado - Saúde - Dívida Ativa - Multas e Juros	813.950,54			
1118012409	IPVA - Municípios - Dívida Ativa - Multas e Juros	6.785.968,20			
1118013	Imposto sobre Transmissão Causa Mortis e Doação de Bens e Direitos - ITD	213.928.289,02			
11180131	Imposto sobre Transmissão Causa Mortis e Doação de Bens e Direitos - ITD - Principal	208.991.713,78			
1118013101	ITD - Livre - Principal	131.664.897,81			
1118013102	ITD - Fundeb - Principal	41.798.393,23			
1118013103	ITD - Educação - Principal	10.449.500,46			
1118013104	ITD - Saúde - Principal	25.078.922,28			
11180132	Imposto sobre Transmissão - Causa Mortis e Doação de Bens e Direitos - ITD - Multas e Juros	2.493.212,64			
1118013201	ITD - Livre - Multas e Juros	1.570.826,61			
1118013202	ITD - Fundeb - Multas e Juros	498.612,15			
1118013203	ITD - Educação - Multas e Juros	124.624,15			
1118013204	ITD - Saúde - Multas e Juros	299.149,73			
11180133	Imposto sobre Transmissão - Causa Mortis e Doação de Bens e Direitos - ITD - Dívida Ativa	1.141.095,40			
1118013301	ITD - Livre - Dívida Ativa	718.911,61			
1118013302	ITD - Fundeb - Dívida Ativa	228.212,51			
1118013303	ITD - Educação - Dívida Ativa	57.047,37			
1118013304	ITD - Saúde - Dívida Ativa	136.923,91			
11180134	Imposto s/Transmissão - Causa Mortis e Doação de Bens e Direitos- ITD - Dívida Ativa-Multas e Juros	1.302.267,20			
1118013401	ITD - Livre - Dívida Ativa - Multas e Juros	820.475,22			
1118013402	ITD - Fundeb - Dívida Ativa - Multas e Juros	260.440,03			
1118013403	ITD - Educação - Dívida Ativa - Multas e Juros	65.096,84			
1118013404	ITD - Saúde - Dívida Ativa - Multas e Juros	156.255,11			
111802	Impostos sobre a Produção, Circulação de Mercadorias e Serviços	31.196.267.293,26			
1118021	Imposto s/Oper Rel à Circulação Mercadoria e s/Prest Serv Transp Interest Intermunic e Comunic- ICMS	30.004.498.565,05			





GOVERNO DO ESTADO DA BAHIA
DEMONSTRATIVO DA RECEITA SEGUNDO AS CATEGORIAS ECONÔMICAS
ANEXO 2 LEI Nº 4.320/64
CONSOLIDADO DO ESTADO

EXERCÍCIO: 2021

PERÍODO: ATÉ DEZEMBRO/2021

DATA: 14/01/2022

CONTA	DESCRIÇÃO	DESDOBRAMENTO	ESPÉCIE	FONTE/ ORIGEM	CATEGORIA
11180211	Imposto s/Oper Rel Circ Mercad, s/Prest Serv Transp Interest Intermunic e Comunic- ICMS-Principal	29.809.976.243,06			
1118021101	ICMS - Estado - Livre - Principal	14.085.259.025,26			
1118021102	ICMS - Estado - Fundeb - Principal	4.471.503.866,39			
1118021103	ICMS - Estado - Educação - Principal	1.117.834.058,54			
1118021104	ICMS - Estado - Saúde - Principal	2.682.876.029,85			
1118021109	ICMS - Municípios - Principal	7.452.503.263,02			
11180212	Imposto s/Oper Rel Circ Mercad s/Prest Serv Transp Interest Intermunic e Comunic-ICMS-Multas e Juros	93.929.102,59			
1118021201	ICMS - Estado - Livre - Multas e Juros	44.414.920,89			
1118021202	ICMS - Estado - Fundeb - Multas e Juros	14.082.370,26			
1118021203	ICMS - Estado - Educação - Multas e Juros	3.512.706,85			
1118021204	ICMS - Estado - Saúde - Multas e Juros	8.445.528,07			
1118021209	ICMS - Municípios - Multas e Juros	23.473.576,52			
11180213	Imposto s/Oper Rel Circ Mercad, s/Prest Serv Transp Interest Intermunic e Comunic-ICMS-Dívida Ativa	55.791.721,15			
1118021301	ICMS - Estado - Livre - Dívida Ativa	26.362.318,36			
1118021302	ICMS - Estado - Fundeb - Dívida Ativa	8.368.610,77			
1118021303	ICMS - Estado - Educação - Dívida Ativa	2.091.980,65			
1118021304	ICMS - Estado - Saúde - Dívida Ativa	5.021.052,52			
1118021309	ICMS - Municípios - Dívida Ativa	13.947.758,85			
11180214	Imposto s/Oper Rel Circ Mercad s/Prest Serv Transp Interest Intermun e Com-ICMS Div Ativa-Multas e Juros	44.801.498,25			
1118021401	ICMS - Estado - Livre - Dívida Ativa - Multas e Juros	21.170.130,47			
1118021402	ICMS - Estado - Fundeb - Dívida Ativa - Multas e Juros	6.719.938,13			
1118021403	ICMS - Estado - Educação - Dívida Ativa - Multas e Juros	1.679.644,31			
1118021404	ICMS - Estado - Saúde - Dívida Ativa - Multas e Juros	4.031.746,52			
1118021409	ICMS - Municípios - Dívida Ativa - Multas e Juros	11.200.038,82			
1118022	Adicional ICMS - Fundo Estadual de Combate e Erradicação da Pobreza - Funcep	1.191.768.728,21			
11180221	Adicional ICMS - Fundo Estadual de Combate e Erradicação da Pobreza - Funcep - Principal	1.190.419.706,98			
1118022101	Adicional ICMS - Lei nº 7.988/01 - Funcep - Principal	497.702.173,19			
1118022102	Adicional ICMS - Lei nº 13.564/16 - Funcep - Principal	252.263.684,37			
1118022103	Adicional ICMS - Lei nº 7.988/01 - Funcep/Fundeb - Principal	158.000.350,24			
1118022104	Adicional ICMS - Lei nº 13.564/16 - Funcep/Fundeb - Principal	80.083.676,00			
1118022105	Adicional ICMS - Lei nº 7.988/01 - Funcep/Educação - Principal	39.499.342,13			



GOVERNO DO ESTADO DA BAHIA
DEMONSTRATIVO DA RECEITA SEGUNDO AS CATEGORIAS ECONÔMICAS
ANEXO 2 LEI Nº 4.320/64
CONSOLIDADO DO ESTADO

EXERCÍCIO: 2021

PERÍODO: ATÉ DEZEMBRO/2021

DATA: 14/01/2022

CONTA	DESCRIÇÃO	DESDOBRAMENTO	ESPÉCIE	FONTE/ ORIGEM	CATEGORIA
1118022106	Adicional ICMS - Lei nº 13.564/16 - Funcep/Educação - Principal	20.020.904,16			
1118022107	Adicional ICMS - Lei nº 7.988/01 - Funcep/Saúde - Principal	94.799.380,59			
1118022108	Adicional ICMS - Lei nº 13.564/16 - Funcep/Saúde - Principal	48.050.196,30			
111802222	Adicional ICMS - Fundo Estadual de Combate e Erradicação da Pobreza - Funcep - Multas e Juros	1.318.112,52			
1118022201	Adicional ICMS - Lei nº 7.988/01 - Funcep - Multas e Juros	541.032,23			
1118022202	Adicional de ICMS - Lei nº 13.564/16 - Funcep - Multas e Juros	289.599,48			
1118022203	Adicional ICMS - Lei nº 7.988/01 - Funcep/Fundeb - Multas e Juros	171.604,78			
1118022204	Adicional ICMS - Lei nº 13.564/16 - Funcep/Fundeb - Multas e Juros	91.933,80			
1118022205	Adicional ICMS - Lei nº 7.988/01 - Funcep/Educação - Multas e Juros	42.864,67			
1118022206	Adicional ICMS - Lei nº 13.564/16 - Funcep/Educação - Multas e Juros	22.982,36			
1118022207	Adicional ICMS - Lei nº 7.988/01 - Funcep/Saúde - Multas e Juros	102.935,56			
1118022208	Adicional ICMS - Lei nº 13.564/16 - Funcep/Saúde - Multas e Juros	55.159,64			
11180223	Adicional ICMS - Fundo Est de Combate e Erradicação da Pobreza - Funcep - Dívida Ativa	17.631,19			
1118022301	Adicional ICMS - Lei nº 7.988/01 - Funcep - Dívida Ativa	11.108,77			
1118022303	Adicional ICMS - Lei nº 7.988/01 - Funcep/Fundeb - Dívida Ativa	3.525,90			
1118022305	Adicional ICMS - Lei nº 7.988/01 - Funcep/Educação - Dívida Ativa	881,18			
1118022307	Adicional ICMS - Lei nº 7.988/01 - Funcep/Saúde - Dívida Ativa	2.115,34			
11180224	Adicional ICMS- Fundo Est de Combate e Erradicação da Pobreza - Funcep - Dívida Ativa- Multas e Juros	13.277,52			
1118022401	Adicional ICMS - Lei nº 7.988/01 - Funcep - Dívida Ativa - Multas e Juros	8.366,73			
1118022403	Adicional ICMS - Lei nº 7.988/01 - Funcep/Fundeb - Dívida Ativa - Multas e Juros	2.654,91			
1118022405	Adicional ICMS - Lei nº 7.988/01 - Funcep/Educação - Dívida Ativa - Multas e Juros	663,19			
1118022407	Adicional ICMS - Lei nº 7.988/01 - Funcep/Saúde - Dívida Ativa - Dívida Ativa - Multas e Juros	1.592,69			
112	Taxas		1.571.198.580,63		
1121	Taxas pelo Exercício do Poder de Polícia - TPP	12.541.662,44			
112104	Taxa de Controle e Fiscalização Ambiental	12.541.662,44			
1121041	Taxa de Controle e Fiscalização Ambiental	12.541.662,44			
11210411	Taxa de Controle e Fiscalização Ambiental - Principal	12.433.240,21			
1121041102	TPP de Controle e Fiscalização Ambiental - GRU/Inema - Principal	11.495.798,29			
1121041103	TPP de Desenvolvimento Florestal - SEMA - Principal	462.149,69			
1121041104	TPP de Controle e Fiscalização Ambiental - DAE/ Inema - Principal	140.288,45			
1121041105	TPP de Desenvolvimento Florestal - DAE/Inema - Principal	333.876,40			
1121041106	TPP de Emissão de Documento Florestal - Principal	1.127,38			





GOVERNO DO ESTADO DA BAHIA
DEMONSTRATIVO DA RECEITA SEGUNDO AS CATEGORIAS ECONÔMICAS
ANEXO 2 LEI Nº 4.320/64
CONSOLIDADO DO ESTADO

EXERCÍCIO: 2021

PERÍODO: ATÉ DEZEMBRO/2021

DATA: 14/01/2022

CONTA	DESCRIÇÃO	DESDOBRAMENTO	ESPÉCIE	FONTE/ ORIGEM	CATEGORIA
11210412	Taxa de Controle e Fiscalização Ambiental - Multas e Juros	108.422,23			
1121041202	TPP de Controle e Fiscalização Ambiental - GRU/Inema - Multas e Juros	73.371,77			
1121041204	TPP de Controle e Fiscalização Ambiental - DAE/Inema - Multas e Juros	34.971,16			
1121041205	TPP de Desenvolvimento Florestal - DAE/Inema - Multas e Juros	79,30			
1128	Taxas Específicas do Estado	1.558.656.918,19			
112801	Taxa de Inspeção, Controle e Fiscalização	919.974.318,52			
1128011	Taxa de Fiscalização de Vigilância Sanitária	27.011.212,11			
11280111	Taxa pelo Exercício do Poder de Polícia de Fiscalização de Vigilância Sanitária - TPP - Principal	26.330.692,99			
1128011101	TPP de Fiscalização de Vigilância Sanitária Animal - ADAB - Principal	18.812.305,84			
1128011102	TPP de Fiscalização de Vigilância Sanitária Vegetal - ADAB - Principal	4.147.803,31			
1128011103	TPP de Fiscalização de Vigilância Sanitária - Fesba - Principal	3.370.583,84			
11280112	Taxa pelo Exercício do Poder de Polícia de Fiscalização de Vigilância Sanitária- TPP- Multas e Juros	680.519,12			
1128011201	TPP de Fiscalização e Vigilância Sanitária Animal - ADAB - Multas e Juros	4.124,37			
1128011202	TPP de Fiscalização e Vigilância Sanitária Vegetal - ADAB - Multas e Juros	585.820,79			
1128011203	TPP de Fiscalização e Vigilância Sanitária - Fesba - Multas e Juros	90.573,96			
1128019	Outras Taxas de Inspeção, Controle e Fiscalização	892.963.106,41			
11280191	Outras Taxas pelo Exercício do Poder de Polícia de Inspeção, Controle e Fiscalização-TPP- Principal	892.558.294,25			
1128019101	TPP de Segurança de Trânsito - Livre - Principal	515.584.072,18			
1128019102	TPP de Segurança de Trânsito - Detran - Principal	85.930.678,38			
1128019103	TPP de Segurança de Trânsito - FELT - Principal	257.792.035,70			
1128019106	TPP de Transporte Rodoviário Intermunicipal - Agerba - Principal	9.230.118,18			
1128019107	TPP de Segurança Pública - Feaspol - Principal	5.117.755,69			
1128019108	TPP de Segurança Pública - Funebom - Principal	37.205,32			
1128019111	TPP de Fiscalização dos Serviços de Distribuição de Gás Natural Canalizado - Agerba - Principal	18.827.498,76			
1128019190	Demais Taxas pelo Poder de Polícia - Livre - Principal	38.930,04			
11280192	Outras Taxas pelo Exercício do poder de Polícia de Inspeção, Controle e Fiscalização- Multas e Juros	404.812,16			
1128019206	TPP de Transporte Rodoviário Intermunicipal - Agerba - Multas e Juros	143.806,08			
1128019207	TPP de Segurança Pública - Feaspol - Multas e Juros	260.627,66			
1128019208	TPP de Segurança Pública - Funebom - Multas e Juros	301,91			
1128019290	Demais Taxas pelo Poder de Polícia - Livre - Multas e Juros	76,51			



GOVERNO DO ESTADO DA BAHIA
DEMONSTRATIVO DA RECEITA SEGUNDO AS CATEGORIAS ECONÔMICAS
ANEXO 2 LEI Nº 4.320/64
CONSOLIDADO DO ESTADO

EXERCÍCIO: 2021

PERÍODO: ATÉ DEZEMBRO/2021

DATA: 14/01/2022

CONTA	DESCRIÇÃO	DESDOBRAMENTO	ESPÉCIE	FONTE/ ORIGEM	CATEGORIA
112802	Taxas pela Prestação de Serviços - TPS	638.682.599,67			
1128021	Taxas Judiciais	280.700.589,94			
11280211	Taxas Judiciais - Principal	280.700.589,94			
1128021101	TPS - Emolumentos e Custas Judiciais - Principal	279.294.569,79			
1128021102	Cota-Parte da TPS - Emolumentos e Custas Judiciais (Lei nº 13.971/18) - FUNSEG-BA - Principal	1.406.020,15			
1128022	Taxas Extrajudiciais	282.162.412,42			
11280221	Taxas Extrajudiciais - Principal	281.666.069,40			
1128022101	TPS de Emolumentos e Custas Extrajudiciais - Principal	250.587.175,76			
1128022102	Cota-Parte da TPS de Emolumentos e Custas Extrajudiciais (Lei nº 13.600/16) - Principal	9.955.998,13			
1128022103	Cota-Parte da TPS de Emolumentos e Custas Extrajudiciais (Lei nº 13.600/16) - FMPGE - Principal	13.879.087,80			
1128022104	Cota-Parte da TPS de Emolumentos e Custas Extrajudiciais (Lei nº 13.600/16) - FMMP/BA - Principal	7.243.807,71			
11280222	Taxas Extrajudiciais - Multas e Juros	494.359,71			
1128022201	TPS - Emolumentos e Custas Extrajudiciais - Multas e Juros	494.359,71			
11280223	Taxas Extrajudiciais - Dívida Ativa	1.041,66			
1128022301	TPS - Emolumentos e Custas Extrajudiciais - Dívida Ativa	1.041,66			
11280224	Taxas Extrajudiciais - Dívida Ativa - Multas e Juros	941,65			
1128022401	TPS - Emolumentos e Custas Extrajudiciais - Dívida Ativa - Multas e Juros	941,65			
1128029	Taxas pela Prestação de Serviços - TPS	75.819.597,31			
11280291	Taxas pela Prestação de Serviços - TPS - Principal	75.490.760,18			
1128029101	TPS de Segurança de Trânsito - Livre - Principal	2.648,87			
1128029102	TPS de Segurança de Trânsito - Detran - Principal	441,24			
1128029103	TPS de Segurança de Trânsito - FELT - Principal	1.324,11			
1128029104	TPS de Segurança Pública - Feaspol - Principal	28.450.240,92			
1128029105	TPS de Segurança Pública - Funebom - Principal	35.083.520,26			
1128029106	TPS da Fazenda Pública - Livre - Principal	984.366,32			
1128029107	TPS de Administração dos Distritos Industriais - Funedic - Principal	8.500.569,24			
1128029109	TPS de Desenvolvimento Florestal - Inema - Principal	1.906.150,30			
1128029110	TPS na Área de Saúde - Fesba - Principal	541.510,45			
1128029111	TPS na Área da Secretaria de Desenvolvimento Econômico - Principal	131,33			
1128029190	Demais Taxas pela Prestação de Serviços Públicos - Livre - Principal.	14.870,30			
1128029191	Diversas Taxas pela Prestação de Serviços Públicos - Agerba - Principal	4.986,84			





GOVERNO DO ESTADO DA BAHIA
DEMONSTRATIVO DA RECEITA SEGUNDO AS CATEGORIAS ECONÔMICAS
ANEXO 2 LEI Nº 4.320/64
CONSOLIDADO DO ESTADO

EXERCÍCIO: 2021

PERÍODO: ATÉ DEZEMBRO/2021

DATA: 14/01/2022

CONTA	DESCRIÇÃO	DESDOBRAMENTO	ESPÉCIE	FONTE/ ORIGEM	CATEGORIA
11280292	Taxas pela Prestação de Serviços - TPS - Multas e Juros	326.596,73			
1128029204	TPS Segurança Pública - Feaspol - Multas e Juros	43.929,04			
1128029205	TPS Segurança Pública - Funebom - Multas e Juros	269.538,52			
1128029206	TPS da Fazenda Pública - Livre - Multas e Juros	187,89			
1128029207	TPS de Administração dos Distritos Industriais - Funedic - Multas e Juros	12.248,76			
1128029209	TPS de Desenvolvimento Florestal - Inema - Multas e Juros	29,94			
1128029291	Diversas Taxas pela Prestação de Serviços Públicos - Agerba - Multas e Juros	662,58			
11280293	Taxas pela Prestação de Serviços - TPS - Dívida Ativa	1.407,48			
1128029304	TPS Segurança Pública - Feaspol - Dívida Ativa	1.407,48			
11280294	Taxas pela Prestação de Serviços - TPS - Dívida Ativa - Multas e Juros	832,92			
1128029404	TPS Segurança Pública - Feaspol - Dívida Ativa - Multas e Juros	832,92			
12	Contribuições			3.373.795.469,39	
121	Contribuições Sociais		3.373.795.469,39		
1216	Contribuição para Fundos de Assistência Médica	1.322.374.729,85			
121601	Contribuição para os Fundos de Assistência Médica de Servidores	307.265.999,24			
1216011	Contribuição para Fundos de Assistência Médica - Policiais Militares	307.265.999,24			
12160111	Contribuição para Fundos de Assistência Médica - Policiais Militares - Principal	307.265.999,24			
1216011101	Contribuição de Militar Ativo p/Funserv - Principal	129.428.083,88			
1216011102	Contribuição de Militar Inativo p/Funserv - Principal	154.354.111,07			
1216011103	Contribuição de Militar - Pensionista p/Funserv - Principal	23.483.804,29			
121602	Contribuição para Fundos de Assistência Médica - Bombeiros Militares	11.213.413,35			
1216021	Contribuição para Fundos de Assistência Médica - Bombeiros Militares	11.213.413,35			
12160211	Contribuição para Fundos de Assistência Médica - Bombeiros Militares - Principal	11.213.413,35			
1216021101	Contribuição de Bombeiro Militar Ativo p/Funserv - Principal	11.213.413,35			
121603	Contribuição para Fundos de Assistência Médica dos Servidores Cívicos	978.828.894,55			
1216031	Contribuição para Fundos de Assistência Médica dos Servidores Cívicos	978.828.894,55			
12160311	Contribuição para Fundos de Assistência Médica dos Servidores Cívicos - Principal	978.807.706,44			
1216031101	Contribuição de Servidor Civil Ativo p/Funserv - Executivo - Principal	370.323.813,84			
1216031102	Contribuição de Servidor Civil Ativo p/Funserv - ALBA - Principal	12.082.567,00			
1216031103	Contribuição de Servidor Civil Ativo p/Funserv - TCE - Principal	2.800.301,75			
1216031104	Contribuição de Servidor Civil Ativo p/Funserv - TCM - Principal	1.659.062,26			
1216031105	Contribuição de Servidor Civil Ativo p/Funserv - TJ - Principal	48.310.130,47			
1216031106	Contribuição de Servidor Civil Ativo p/Funserv - MP - Principal	7.781.927,11			



GOVERNO DO ESTADO DA BAHIA
DEMONSTRATIVO DA RECEITA SEGUNDO AS CATEGORIAS ECONÔMICAS
ANEXO 2 LEI Nº 4.320/64
CONSOLIDADO DO ESTADO

EXERCÍCIO: 2021

PERÍODO: ATÉ DEZEMBRO/2021

DATA: 14/01/2022

CONTA	DESCRIÇÃO	DESDOBRAMENTO	ESPÉCIE	FONTE/ ORIGEM	CATEGORIA
1216031107	Contribuição de Servidor Civil Ativo p/Funserv - DPE - Principal	1.353.635,26			
1216031121	Contribuição de Servidor Civil Inativo p/Funserv - Executivo - Principal	454.764.541,16			
1216031122	Contribuição de Servidor Civil Inativo p/Funserv - ALBA - Principal	1.962.772,87			
1216031123	Contribuição de Servidor Civil Inativo p/Funserv - TCE - Principal	2.298.478,66			
1216031124	Contribuição de Servidor Civil Inativo p/Funserv - TCM - Principal	1.297.543,20			
1216031125	Contribuição de Servidor Civil Inativo p/Funserv - TJ - Principal	32.946.999,78			
1216031126	Contribuição de Servidor Civil Inativo p/Funserv - MP - Principal	586.932,60			
1216031127	Contribuição de Servidor Civil Inativo p/Funserv - DPE - Principal	104.966,68			
1216031141	Contribuição do Servidor Civil - Pensionista p/Funserv - Executivo - Principal	33.667.255,40			
1216031142	Contribuição do Servidor Civil - Pensionista p/Funserv - ALBA - Principal	637.459,74			
1216031143	Contribuição do Servidor Civil - Pensionista p/Funserv - TCE - Principal	304.777,82			
1216031144	Contribuição do Servidor Civil - Pensionista p/Funserv - TCM - Principal	180.487,08			
1216031145	Contribuição do Servidor Civil - Pensionista p/Funserv - TJ - Principal	5.369.118,17			
1216031146	Contribuição do Servidor Civil - Pensionista p/Funserv - MP - Principal	337.136,47			
1216031147	Contribuição do Servidor Civil - Pensionista p/Funserv - DPE - Principal	37.799,12			
12160312	Contribuição para Fundos de Assistência Médica dos Servidores Cíveis - Multas e Juros	21.188,11			
1216031201	Contribuição de Servidor Civil p/Funserv - Multas e Juros	21.188,11			
121604	Contribuição para Fundos de Assistência Médica de Outros Beneficiários	25.066.422,71			
1216041	Contribuição para Fundos de Assistência Médica de Outros Beneficiários	25.066.422,71			
12160411	Contribuição para Fundos de Assistência Médica de Outros Beneficiários - Principal	24.941.942,11			
1216041101	Contribuição de Segurado Facultativo e Outros p/Funserv- Principal	24.941.942,11			
12160412	Contribuição para Fundos de Assistência Médica de Outros Beneficiários - Multas e Juros	124.480,60			
1216041201	Contribuição do Segurado Facultativo e Outros p/Funserv - Multas e Juros	124.480,60			
1218	Contribuições Sociais - Específicas do Estado	2.051.420.739,54			
121801	Contribuição do Servidor Civil para o Plano de Seguridade Social - CPSSS - Específico do Estado	1.556.182.317,67			
1218011	CPSSS do Servidor Civil Ativo	1.132.388.799,76			
12180111	Contribuição de Servidor Civil Ativo para o RPPS - Principal	1.132.369.769,70			
1218011101	Contribuição de Servidor Civil Ativo p/Funprev - Executivo - Principal	640.418.666,84			
1218011102	Contribuição de Servidor Civil Ativo p/Funprev - ALBA - Principal	12.112.688,48			
1218011103	Contribuição de Servidor Civil Ativo p/Funprev - TCE - Principal	16.276.043,68			
1218011104	Contribuição de Servidor Civil Ativo p/Funprev - TCM - Principal	9.058.801,87			
1218011105	Contribuição de Servidor Civil Ativo p/Funprev - TJ - Principal	163.768.273,50			





GOVERNO DO ESTADO DA BAHIA
DEMONSTRATIVO DA RECEITA SEGUNDO AS CATEGORIAS ECONÔMICAS
ANEXO 2 LEI Nº 4.320/64
CONSOLIDADO DO ESTADO

EXERCÍCIO: 2021

PERÍODO: ATÉ DEZEMBRO/2021

DATA: 14/01/2022

CONTA	DESCRIÇÃO	DESDOBRAMENTO	ESPÉCIE	FONTE/ ORIGEM	CATEGORIA
1218011106	Contribuição de Servidor Civil Ativo p/Funprev - MP - Principal	32.728.800,35			
1218011107	Contribuição de Servidor Civil Ativo p/Funprev - DPE - Principal	8.110.074,85			
1218011121	Contribuição de Servidor Civil Ativo /Baprev - Executivo - Principal	173.979.139,44			
1218011122	Contribuição de Servidor Civil Ativo /Baprev - ALBA - Principal	1.693.046,80			
1218011123	Contribuição de Servidor Civil Ativo /Baprev - TCE - Principal	2.855.291,15			
1218011124	Contribuição de Servidor Civil Ativo /Baprev - TCM - Principal	2.106.511,96			
1218011125	Contribuição de Servidor Civil Ativo /Baprev - TJ - Principal	40.781.623,99			
1218011126	Contribuição de Servidor Civil Ativo /Baprev - MP - Principal	18.649.002,33			
1218011127	Contribuição de Servidor Civil Ativo /Baprev - DPE - Principal	9.831.804,46			
12180112	Contribuições do Servidor Civil Ativo para o RPPS - Multas e Juros	19.030,06			
121801201	Contribuição de Servidor Civil Ativo p/Funprev - Executivo - Multas e Juros	18.692,66			
121801221	Contribuição de Servidor Civil Ativo p/Baprev - Executivo - Multas e Juros	337,40			
1218012	CPSSS do Servidor Civil Inativo	374.717.925,46			
12180121	Contribuição de Servidor Civil Inativo para o RPPS - Principal	374.717.925,46			
1218012101	Contribuição de Servidor Civil Inativo p/Funprev - Executivo - Principal	252.560.572,68			
1218012102	Contribuição de Servidor Civil Inativo p/Funprev - ALBA - Principal	7.052.830,48			
1218012103	Contribuição de Servidor Civil Inativo p/Funprev - TCE - Principal	10.027.207,04			
1218012104	Contribuição de Servidor Civil Inativo p/Funprev - TCM - Principal	5.727.109,37			
1218012105	Contribuição de Servidor Civil Inativo p/Funprev - TJ - Principal	89.941.082,53			
1218012106	Contribuição de Servidor Civil Inativo p/Funprev - MP - Principal	7.787.573,26			
1218012107	Contribuição de Servidor Civil Inativo p/Funprev - DPE - Principal	840.949,89			
1218012121	Contribuição de Servidor Civil Inativo p/Baprev - Executivo - Principal	621.175,07			
1218012125	Contribuição de Servidor Civil Inativo p/Baprev - TJ - Principal	129.765,58			
1218012127	Contribuição de Servidor Civil Inativo p/Baprev - DPE - Principal	29.659,56			
1218013	CPSSS de Servidor Civil - Pensionista	49.075.592,45			
12180131	Contribuição de Servidor Civil - Pensionista para o RPPS - Principal	49.075.592,45			
1218013101	Contribuição de Servidor Civil - Pensionista p/Funprev - Executivo - Principal	28.968.950,23			
1218013102	Contribuição de Servidor Civil - Pensionista p/Funprev - ALBA - Principal	893.947,60			
1218013103	Contribuição de Servidor Civil - Pensionista p/Funprev - TCE - Principal	966.831,19			
1218013104	Contribuição de Servidor Civil - Pensionista p/Funprev - TCM - Principal	701.402,44			
1218013105	Contribuição de Servidor Civil - Pensionista p/Funprev - TJ - Principal	13.629.968,55			
1218013106	Contribuição de Servidor Civil - Pensionista p/Funprev - MP - Principal	3.612.945,08			
1218013107	Contribuição de Servidor Civil - Pensionista p/Funprev - DPE - Principal	126.413,39			



GOVERNO DO ESTADO DA BAHIA
DEMONSTRATIVO DA RECEITA SEGUNDO AS CATEGORIAS ECONÔMICAS
ANEXO 2 LEI Nº 4.320/64
CONSOLIDADO DO ESTADO

EXERCÍCIO: 2021

PERÍODO: ATÉ DEZEMBRO/2021

DATA: 14/01/2022

CONTA	DESCRIÇÃO	DESDOBRAMENTO	ESPÉCIE	FONTE/ ORIGEM	CATEGORIA
1218013121	Contribuição de Servidor Civil - Pensionista p/Baprev - Executivo - Principal	116.473,18			
1218013122	Contribuição de Servidor Civil - Pensionista p/Baprev - ALBA - Principal	3.738,79			
1218013123	Contribuição de Servidor Civil - Pensionista p/Baprev - TCE - Principal	44.254,86			
1218013125	Contribuição de Servidor Civil - Pensionista p/Baprev - TJ - Principal	7.876,94			
1218013126	Contribuição de Servidor Civil - Pensionista p/Baprev - MP - Principal	2.790,20			
121805	Contribuição do Militar e Pensionista para o Sistema de Proteção Social do Militar - SPSM	495.238.421,87			
1218051	Contribuição do Militar Ativo para o SPMS	247.907.477,15			
12180511	Contribuição do Militar Ativo para o SPMS - Principal	247.907.477,15			
1218051101	Contribuição de Servidor Militar Ativo p/Funprev - Principal	3.325,86			
1218051103	Contribuição do Militar Ativo p/FPSM - Principal	247.904.151,29			
1218052	Contribuição do Militar Inativo para o SPSM	211.194.978,87			
12180521	Contribuição do Militar Inativo para o SPSM - Principal	211.194.978,87			
1218052103	Contribuição do Militar Inativo p/SPSM - Principal	211.194.978,87			
1218053	Contribuição do Pensionista Militar para o RPPS e o SPSM	36.135.965,85			
12180531	Contribuição do Pensionista Militar para o RPPS e o SPSM - Principal	36.135.965,85			
1218053103	Contribuição do Pensionista Militar p/FPSM - Principal	36.135.965,85			
13	Receita Patrimonial			501.438.422,30	
131	Exploração do Patrimônio Imobiliário do Estado		77.430.474,20		
131001	Aluguéis, Arrendamentos, Foros, Laudêmos, Tarifas de Ocupação	64.323.168,70			
1310011	Aluguéis e Arrendamentos	64.323.168,70			
13100111	Aluguéis e Arrendamentos - Principal	63.275.150,10			
1310011101	Aluguel de Centros Esportivos e seus Espaços - AI - Principal	313.552,59			
1310011103	Aluguel de Centros e Outros Espaços Culturais - AI - Principal	3.921,97			
1310011107	Arrendamento de Jazidas e Áreas de Pesquisa Mineral - AI - Principal	50.749.352,64			
1310011108	Cota-Parte da Receita de Aluguéis e Arrendamentos (Lei nº 13.971/18) - FUNSEG-BA - Principal	4.667,20			
1310011109	Aluguel de Espaços de Comercialização de Mercadorias (Lei nº 14.032/2018) - AD - Principal	7.765.952,64			
1310011110	Aluguel de Áreas em Distritos Industriais - AD - Principal	2.226.493,58			
1310011190	Demais Aluguéis e Arrendamentos - Livre - Principal	129.129,25			
1310011191	Demais Aluguéis e Arrendamentos - AD - Principal	1.198.833,22			
1310011192	Demais Aluguéis e Arrendamentos - AI - Principal	883.247,01			
13100112	Aluguéis e Arrendamentos - Multas e Juros	1.048.018,60			
1310011207	Arrendamento de Jazidas e Áreas de Pesquisa Mineral - AI - Multas e Juros	899.992,42			





GOVERNO DO ESTADO DA BAHIA
DEMONSTRATIVO DA RECEITA SEGUNDO AS CATEGORIAS ECONÔMICAS
ANEXO 2 LEI Nº 4.320/64
CONSOLIDADO DO ESTADO

EXERCÍCIO: 2021

PERÍODO: ATÉ DEZEMBRO/2021

DATA: 14/01/2022

CONTA	DESCRIÇÃO	DESDOBRAMENTO	ESPÉCIE	FONTE/ ORIGEM	CATEGORIA
1310011209	Aluguel de Espaços de Comercialização de Mercadorias (Lei nº 14.032/2018) - AD - Multas e Juros	86.249,77			
1310011210	Aluguel de Áreas em Distritos Industriais - AD - Multas e Juros	43.305,15			
1310011292	Demais Aluguéis e Arrendamentos - AI - Multas e Juros	18.471,26			
131002	Concessão, Permissão, Autorização ou Cessão do Direito de Uso de Bens Imóveis Públicos	13.107.305,50			
1310021	Concessão, Permissão, Autorização ou Cessão do Direito de Uso de Bens Imóveis Públicos	13.107.305,50			
13100211	Concessão, Permissão, Autorização ou Cessão do Direito de Uso de Bens Imóveis Públicos - Principal	13.107.305,50			
1310021104	Autorização de Uso da Faixa de Domínio em Rodovias Estaduais - FELT - Principal	4.667.721,62			
1310021105	Outorga de Permissão e Concessão de Infraestrutura e Serviços de Transp Rodov, Hidrov e Aerov - FELT	7.461.221,43			
1310021190	Demais Concessões e Permissões - Direitos de Uso de Bens Públicos - Prohabit - Principal	146.993,12			
1310021191	Demais Concessões e Permissões - Direitos de Uso de Bens Públicos - AD - Principal	503.450,07			
1310021192	Demais Concessões e Permissões - Direitos de Uso de Bens Públicos - AI - Principal	327.919,26			
132	Valores Mobiliários		351.521.234,57		
1321	Juros e Correções Monetárias	338.278.373,99			
1321001	Remuneração de Depósitos Bancários	336.045.235,20			
13210011	Remuneração de Depósitos Bancários - Principal	336.045.235,20			
1321001101	Remuneração de Depósito Bancário - Livre - Principal	229.936.700,27			
1321001103	Remuneração de Depósito Bancário - Fundeb - Principal	16.780.986,31			
1321001104	Remuneração de Depósito Bancário - Salário Educação - Principal	1.413.892,34			
1321001106	Remuneração de Depósito Bancário - FNAS - Principal	217.636,95			
1321001107	Remuneração de Depósito Bancário - AD - Principal	11.247.599,38			
1321001108	Remuneração de Depósito Bancário - MDE - Principal	25.866,65			
1321001110	Remuneração de Depósito Bancário - CIDE - Principal	318.686,74			
1321001111	Remuneração de Depósito Bancário - Funtrad - Principal	172.890,51			
1321001113	Remuneração de Depósito Bancário - OCI - Principal	4.169.463,57			
1321001114	Remuneração de Depósito Bancário - FNDE - Principal	5.062.939,24			
1321001117	Remuneração de Depósito Bancário - Alienação Bens - AD - Principal	1.209,10			
1321001118	Remuneração de Depósito Bancário - Funcap - Principal	10.108.470,99			
1321001119	Remuneração de Depósito Bancário - Ações e Serv Públ de Saúde - Principal	105.683,34			
1321001120	Remuneração de Depósito Bancário - Transf Volunt Fed - AD - Principal	20.246.117,87			
1321001121	Remuneração de Depósito Bancário - Outras Transf - AD - Principal	224.629,44			
1321001123	Remuneração de Depósito Bancário - Transf de Órgão/Fundo Internac - AD - Principal	895,40			



GOVERNO DO ESTADO DA BAHIA
DEMONSTRATIVO DA RECEITA SEGUNDO AS CATEGORIAS ECONÔMICAS
ANEXO 2 LEI Nº 4.320/64
CONSOLIDADO DO ESTADO

EXERCÍCIO: 2021

PERÍODO: ATÉ DEZEMBRO/2021

DATA: 14/01/2022

CONTA	DESCRIÇÃO	DESDOBRAMENTO	ESPÉCIE	FONTE/ ORIGEM	CATEGORIA
1321001124	Remuneração de Depósito Bancário - Fesba - Principal	1.219,44			
1321001125	Remuneração de Depósito Bancário - Transf de Emp Públ da BA - Não Depend-AD - Principal	1.358,58			
1321001132	Remuneração de Depósito Bancário - AI - Principal	17.278.440,98			
1321001134	Remuneração de Depósito Bancário - Transf Volunt Fed - AI - Principal	5.623.343,72			
1321001135	Remuneração de Depósito Bancário - Transf Volunt Munic - AI - Principal	5.758,05			
1321001137	Remuneração de Depósito Bancário - Transf de Órgão/Fundo Internac - AI - Principal	7.090,39			
1321001140	Remuneração de Depósito Bancário - Convênio FNS/Fesba - Principal	540.903,68			
1321001141	Remuneração de Depósito Bancário - FNS/Fesba - Principal	8.450,79			
1321001142	Remuneração de Depósito Bancário - Transf de Inst Priv Nac - AI - Principal	168.522,75			
1321001144	Remuneração de Depósito Bancário - SUS - Atenção Primária - Principal	405.689,49			
1321001145	Remuneração de Depósito Bancário - SUS - Atenção Especializada - Principal	2.075.009,68			
1321001146	Remuneração de Depósito Bancário - SUS - Vigilância em Saúde - BI Manutenção - Principal	274.026,75			
1321001147	Remuneração de Depósito Bancário - SUS - Assistência Farmacêutica - Principal	91.209,84			
1321001148	Remuneração de Depósito Bancário - SUS - Gestão do SUS - Principal	48.536,13			
1321001149	Remuneração de Depósito Bancário - SUS - Investimento na Rede de Serviços SUS - Principal	493.837,54			
1321001151	Remuneração de Depósito Bancário - FUNSEG-BA - Principal	182.618,80			
1321001152	Remuneração de Depósito Bancário - FUNPEN/BA - AD - Principal	1.594.440,93			
1321001153	Remuneração de Depósito Bancário - Prohabit - AD - Principal	4.701,35			
1321001154	Remuneração de Depósito Bancário - FAJDPE - Principal	65.082,21			
1321001156	Remuneração de Depósito Bancário - FMMP/BA - Principal	171.134,71			
1321001157	Remuneração de Depósito Bancário - FESP - Principal	1.568.667,37			
1321001163	Remuneração de Depósito Bancário - Outras Transferências - AI - Principal	12.891,48			
1321001164	Remuneração de Depósito Bancário - Transf Recursos do SUS - Fundo a Fundo - COVID-19 - Principal	4.780.051,11			
1321001165	Remuneração de Depósito Bancário - Rec Vinc FET/BA - Principal	86.622,78			
1321001169	Remuneração de Depósito Bancário - Transferências Outras de Recursos da União - Principal	407.355,08			
1321001171	Remuneração de Depósito Bancário - SUS - Atenção Especializada - BI Estruturação - Principal	107.826,93			
1321001176	Remuneração de Depósito Bancário - Transf Rec SUS-Fundo a Fundo-COVID-19 -BI Estruturação-Principal	6.776,54			
1321004	Remuneração Rec do Reg Próprio Previdência Social-RPPS e do Sistema Proteção Social do Militar-SPSM	2.233.138,79			
13210041	Remuneração de Recursos do RPPS e do SPSM - Principal	2.233.138,79			
1321004101	Remuneração de Recursos do RPPS - Funprev Movimento - Principal	1.218.672,19			
1321004102	Remuneração de Recursos do RPPS - Funprev Capitalizável - Principal	690.164,95			





GOVERNO DO ESTADO DA BAHIA
DEMONSTRATIVO DA RECEITA SEGUNDO AS CATEGORIAS ECONÔMICAS
ANEXO 2 LEI Nº 4.320/64
CONSOLIDADO DO ESTADO

EXERCÍCIO: 2021

PERÍODO: ATÉ DEZEMBRO/2021

DATA: 14/01/2022

CONTA	DESCRIÇÃO	DESDOBRAMENTO	ESPÉCIE	FONTE/ ORIGEM	CATEGORIA
1321004103	Remuneração de Recursos do RPPS - Baprev - Principal	120.738,49			
1321004105	Remuneração de Recursos do SPSM - FPSM - Principal	203.563,16			
1322	Dividendos	13.242.860,58			
1322001	Dividendos	13.242.860,58			
13220011	Dividendos - Principal	13.242.860,58			
1322001101	Dividendos - Principal - Livre	12.982.026,50			
1322001103	Dividendos - Principal - AI	78.057,76			
1322001104	Cota-Parte de Dividendos - Funtrad (Lei nº 12.596/12) - Principal	182.776,32			
134	Exploração de Recursos Naturais			5.761.777,30	
1345	Exploração de Recursos Hídricos	5.761.777,30			
134501	Outorga de Direitos de Uso de Recursos Hídricos	5.761.777,30			
1345011	Outorga de Direitos de Uso de Recursos Hídricos	5.761.777,30			
13450111	Outorga de Direitos de Uso de Recursos Hídricos - Principal	5.761.777,30			
1345011101	Outorga de Direitos de Uso de Recursos Hídricos AI - Principal	5.761.777,30			
136	Cessão de Direitos			66.720.402,93	
136001	Cessão do Direito de Operacionalização de Pagamentos	66.720.402,93			
1360011	Cessão do Direito de Operacionalização de Pagamentos	66.720.402,93			
13600111	Cessão do Direito de Operacionalização de Pagamentos - Principal	66.720.402,93			
1360011101	Cessão do Direito de Operacionalização de Pagamento da Folha de Pessoal - AD - Principal	3.339.978,62			
1360011102	Cessão do Direito de Operacionalização de Pagamento da Folha de Benefícios - Livre - Principal	21.457.733,46			
1360011191	Outras Receitas de Cessão do Direito - AD - Principal	41.922.690,85			
139	Demais Receitas Patrimoniais			4.533,30	
1390001	Demais Receitas Patrimoniais	4.533,30			
13900011	Demais Receitas Patrimoniais - Principal	4.533,30			
1390001190	Demais Receitas Patrimoniais - Livre - Principal	4.533,30			
14	Receita Agropecuária			245.627,62	
1400001	Receita Agropecuária	245.627,62			
14000011	Receita Agropecuária - Principal	245.627,62			
1400001102	Receita da Produção Animal e Derivados - AI - Principal	245.627,62			
16	Receita de Serviços			156.393.920,93	
161	Serviços Administrativos e Comerciais Gerais			110.354.393,45	
161001	Serviços Administrativos e Comerciais Gerais	31.800.814,73			



GOVERNO DO ESTADO DA BAHIA
DEMONSTRATIVO DA RECEITA SEGUNDO AS CATEGORIAS ECONÔMICAS
ANEXO 2 LEI Nº 4.320/64
CONSOLIDADO DO ESTADO

EXERCÍCIO: 2021

PERÍODO: ATÉ DEZEMBRO/2021

DATA: 14/01/2022

CONTA	DESCRIÇÃO	DESDOBRAMENTO	ESPÉCIE	FONTE/ ORIGEM	CATEGORIA
1610011	Serviços Administrativos e Comerciais Gerais	31.800.814,73			
16100111	Serviços Administrativos e Comerciais Gerais - Principal	31.800.814,73			
1610011101	Serviço de Acesso ao Banco de Dados e Cadastro do Detran - Principal	9.390.022,79			
1610011104	Serviço de Comercialização de Livro, Periódico, Material Escolar e de Publicidade - AI - Principal	33.765,63			
1610011106	Serviço de Venda de Edital - AD - Principal	5.892,50			
1610011107	Serviço de Venda de Edital - AI - Principal	17.696,00			
1610011109	Serviços de Consultoria, Assistência Técnica e Análise de Projeto - AI - Principal	3.752.200,00			
1610011111	Serviço de Estudos e Pesquisas - AI - Principal	1.129.400,00			
1610011112	Ingresso para Acesso a Espaço e Evento Cultural - AI - Principal	181.460,33			
1610011113	Inscrição e Mensalidade em Curso e Evento Cultural - AI - Principal	18.251,45			
1610011115	Inscrição e mensalidade em Curso de Pós-Graduação e Especialização - AI - Principal	418.923,82			
1610011118	Outros Serviços Educacionais - AI - Principal	595.627,06			
1610011120	Serviço de Perfuração e Instalação de Poço - AI - Principal	4.990.128,75			
1610011125	Serviço de Administração de CEASA e Mercado (Lei nº 14.032/2018)- AD - Principal	583.000,00			
1610011126	Prestação de Serviços - Lei nº 14.037/2018 - FATEC	89.854,22			
1610011192	Outros Serviços Administrativos e Comerciais Gerais - AI - Principal	10.594.592,18			
161002	Inscrição em Concursos e Processos Seletivos	167.792,96			
1610021	Inscrição em Concursos e Processos Seletivos	167.792,96			
16100211	Inscrição em Concursos e Processos Seletivos - Principal	167.792,96			
1610021103	Inscrição em Concurso Público - AI - Principal	60.891,96			
1610021104	Inscrição em Vestibular - AI - Principal	106.901,00			
161003	Serviços de Registro, Certificação e Fiscalização	77.578.350,21			
1610031	Serviços de Registro, Certificação e Fiscalização	77.578.350,21			
16100311	Serviços de Registro, Certificação e Fiscalização - Principal	77.578.350,21			
1610031101	Serviço de Metrologia Legal e Certificatória Delegada - AI - Principal	75.995,53			
1610031103	Serviço de Certificação de Produtos e Serviços - AD - Principal	405.294,77			
1610031105	Serviço de Registro de Comércio - Juceb - Principal	31.172.453,11			
1610031106	Serviço de Regulação e Fiscalização dos Serv Públ Abast de Água e Saneamento Básico-Agersa-Principal	14.007.959,97			
1610031107	Serviço de Inspeção e Fiscalização de Transportes - AI - Principal	17.474.904,22			
1610031110	Serviço de Inspeção e Fiscalização de Operacionalização de Equip Desportivo do Estado-AI-Principal	547.474,92			
1610031112	Serviço de Metrologia Legal e Certificatória Delegada - AI - Principal	13.894.267,69			





GOVERNO DO ESTADO DA BAHIA
DEMONSTRATIVO DA RECEITA SEGUNDO AS CATEGORIAS ECONÔMICAS
ANEXO 2 LEI Nº 4.320/64
CONSOLIDADO DO ESTADO

EXERCÍCIO: 2021

PERÍODO: ATÉ DEZEMBRO/2021

DATA: 14/01/2022

CONTA	DESCRIÇÃO	DESDOBRAMENTO	ESPÉCIE	FONTE/ ORIGEM	CATEGORIA
161004	Serviços de Informação e Tecnologia	807.435,55			
1610041	Serviços de Informação e Tecnologia	807.435,55			
16100411	Serviços de Informação e Tecnologia - Principal	807.435,55			
1610041102	Serviço de Análise e Ensaio Laboratorial e Tecnológico - AD - Principal	704.648,55			
1610041103	Serviço de Análise e Ensaio Laboratorial e Tecnológico - AI - Principal	102.787,00			
162	Serviços e Atividades Referentes à Navegação e ao Transporte		296.506,04		
162002	Serviços de Transporte	296.506,04			
1620021	Serviços de Transporte	296.506,04			
16200211	Serviços de Transporte - Principal	296.506,04			
1620021101	Serviço de Transporte - AI - Principal	296.506,04			
163	Serviços e Atividades Referentes à Saúde		953.464,08		
1638	Serviços e Atividades Referentes à Saúde - Específica de Estado	953.464,08			
163801	Serviços de Saúde - Específico de Estado	953.464,08			
1638019	Outros Serviços de Saúde	953.464,08			
16380191	Outros Serviços de Saúde - Principal	953.464,08			
1638019101	Outros Serviços de Saúde - AI - Principal	953.464,08			
164	Serviços e Atividades Financeiras		34.262.046,10		
164001	Retorno de Operações, Juros e Encargos Financeiros	34.262.046,10			
1640011	Retorno de Operações, Juros e Encargos Financeiros	34.262.046,10			
16400111	Retorno de Operações, Juros e Encargos Financeiros - Principal	34.004.631,11			
1640011103	Serviço de Juros de Empréstimo - Fundese - Principal	34.004.631,11			
16400112	Retorno de Operações, Juros e Encargos Financeiros - Multas e Juros	257.414,99			
1640011201	Serviço de Juros de Empréstimo - Prohabit - Livre - Multas e Juros	39.421,62			
1640011203	Serviço de Juros de Empréstimo - Fundese - Multas e Juros	217.993,37			
169	Outros Serviços		10.527.511,26		
169099	Outros Serviços	10.527.511,26			
1690991	Outros Serviços	10.527.511,26			
16909911	Outros Serviços - Principal	10.527.511,26			
1690991101	Outros Serviços - Livre - Principal	10.473.074,99			
1690991103	Outros Serviços - AI - Principal	54.436,27			
17	Transferências Correntes			19.268.040.747,05	
171	Transferências da União e de suas Entidades		15.924.345.877,13		
1718	Transferências da União - Específicas do Estado	15.924.345.877,13			



GOVERNO DO ESTADO DA BAHIA
DEMONSTRATIVO DA RECEITA SEGUNDO AS CATEGORIAS ECONÔMICAS
ANEXO 2 LEI Nº 4.320/64
CONSOLIDADO DO ESTADO

EXERCÍCIO: 2021

PERÍODO: ATÉ DEZEMBRO/2021

DATA: 14/01/2022

CONTA	DESCRIÇÃO	DESDOBRAMENTO	ESPÉCIE	FONTE/ ORIGEM	CATEGORIA
171801	Participação na Receita da União	11.874.182.546,97			
1718011	Cota-Parte do Fundo de Participação dos Estados e do Distrito Federal - FPE	11.563.944.594,18			
17180111	Cota-Parte do Fundo de Participação dos Estados - FPE - Principal	11.563.944.594,18			
1718011101	Cota-Parte do FPE - Livre - Principal	7.285.285.094,79			
1718011102	Cota-Parte do FPE - Fundeb - Principal	2.312.788.918,70			
1718011103	Cota-Parte do FPE - Educação - Principal	578.197.229,54			
1718011104	Cota-Parte do FPE - Saúde - Principal	1.387.673.351,15			
1718016	Cota-Parte do Imposto s/Prod Industrializados - Estados Exportadores de Prod Industrializados - IPI	281.755.904,55			
17180161	Cota-Parte do Imposto s/Prod Industrializados- Estados Exportadores de Prod Industr- IPI - Principal	281.755.904,55			
1718016101	Cota-Parte do IPI Exportação - Livre - Principal	133.129.665,53			
1718016102	Cota-Parte do IPI Exportação - Fundeb - Principal	42.263.385,54			
1718016103	Cota-Parte do IPI Exportação - Educação - Principal	10.565.846,26			
1718016104	Cota-Parte do IPI Exportação - Saúde - Principal	25.358.031,21			
1718016109	Cota-Parte do IPI Exportação - Município - Principal	70.438.976,01			
1718017	Cota-Parte da Contribuição de Intervenção no Domínio Econômico - CIDE	28.482.030,60			
17180171	Cota-Parte da Contribuição de Intervenção no Domínio Econômico - CIDE - Principal	28.482.030,60			
1718017101	Cota-Parte da CIDE - Estado - Principal	21.361.522,96			
1718017109	Cota-Parte da CIDE - Município - Principal	7.120.507,64			
1718018	Cota Parte Imp s/Op Crédito, Câmbio e Seguro, ou Rel a Títulos ou Valores Mobiliários-Comerc Ouro	17,64			
17180181	Cota-Parte Imp s/Op Crédito Câmbio Seguro ou Rel a Títulos/Valores Mobiliários-Comerc Ouro-Principal	17,64			
1718018101	Cota-Parte do IOF - Livre - Principal	11,12			
1718018103	Cota-Parte do IOF - Educação - Principal	4,41			
1718018104	Cota-Parte do IOF - Saúde - Principal	2,11			
171802	Transferência da Compensação Financeira pela Exploração de Recursos Naturais	317.111.259,65			
1718021	Cota-Parte da Compensação Financeira de Recursos Hídricos	17.802.135,10			
17180211	Cota-Parte da Compensação Financeira de Recursos Hídricos - Principal	17.802.135,10			
1718021101	Cota-Parte Royalties pela Utilização de Recursos Hídricos - Principal	4.628.555,13			
1718021102	Cota-Parte Royalties pela Utilização de Recursos Hídricos - EC nº 19/2014 - Principal	13.173.579,97			
1718022	Cota-Parte da Compensação Financeira de Recursos Minerais - CFRM	27.047.740,35			
17180221	Cota-Parte da Compensação Financeira de Recursos Minerais - CFRM - Principal	27.047.740,35			
1718022101	Cota-Parte Royalties pela Exploração de Recursos Minerais - Principal	7.032.412,48			





GOVERNO DO ESTADO DA BAHIA
DEMONSTRATIVO DA RECEITA SEGUNDO AS CATEGORIAS ECONÔMICAS
ANEXO 2 LEI Nº 4.320/64
CONSOLIDADO DO ESTADO

EXERCÍCIO: 2021

PERÍODO: ATÉ DEZEMBRO/2021

DATA: 14/01/2022

CONTA	DESCRIÇÃO	DESDOBRAMENTO	ESPÉCIE	FONTE/ ORIGEM	CATEGORIA
1718022102	Cota-Parte Royalties pela Exploração de Recursos Minerais - EC nº 19/2014 - Principal	20.015.327,87			
1718023	Cota-Parte Royalties - Compensação Financeira pela Produção de Petróleo - Lei Fed nº 7.990/89	216.792.296,15			
17180231	Cota-Parte Royalties - Compensação Financeira p/Produção de Petróleo- Lei Fed nº 7.990/89- Principal	216.792.296,15			
1718023101	Cota-Parte Royalties pela Produção de Petróleo - Lei Fed nº 7.990/89 - Principal	55.824.016,24			
1718023102	Cota-Parte Royalties pela Produção de Petróleo - Lei Fed nº 7.990/89 - EC nº 19/2014 - Principal	160.968.279,91			
1718025	Cota-Parte Royalties pela Participação Especial - Lei Fed nº 9.478/97, art. 50	1.696.785,31			
17180251	Cota-Parte Royalties pela Participação Especial - Lei Fed nº 9.478/97, art. 50 - Principal	1.696.785,31			
1718025101	Cota-Parte Royalties pela Participação Especial - Lei Fed nº 9.478/97 - Principal	436.922,22			
1718025102	Cota-Parte Royalties pela Participação Especial - Lei Fed nº 9.478/97 - EC nº 19/2014 - Principal	1.259.863,09			
1718026	Cota-Parte do Fundo Especial do Petróleo - FEP	53.772.302,74			
17180261	Cota-Parte do Fundo Especial do Petróleo - FEP - Principal	53.772.302,74			
1718026101	Cota-Parte Royalties do Fundo Especial do Petróleo - FEP - Principal	13.980.798,72			
1718026102	Cota-Parte Royalties do Fundo Especial do Petróleo - FEP - EC nº 19/2014 - Principal	39.791.504,02			
171803	Transferência de Recursos do Sistema Único Saúde-SUS-Bloco Manutenção das Ações e Serv Públ de Saúde	1.644.517.367,87			
1718031	Transferência de Recursos do SUS - Atenção Primária	6.684.808,95			
17180311	Transferência de Recursos do SUS - Atenção Primária - Principal	6.684.808,95			
1718031101	Transferência de Recursos do SUS - Atenção Primária - Principal	6.684.808,95			
1718032	Transferência de Recursos do SUS - Atenção Especializada	1.583.229.437,66			
17180321	Transferência de Recursos do SUS - Atenção Especializada - Principal	1.583.229.437,66			
1718032102	Transferência de Recursos do SUS - Atenção Especializada - Principal	1.583.229.437,66			
1718033	Transferência de Recursos do SUS - Vigilância em Saúde	41.687.533,81			
17180331	Transferência de Recursos do SUS - Vigilância em Saúde - Principal	41.687.533,81			
1718033103	Transferência de Recursos do SUS - Vigilância em Saúde - Principal	41.687.533,81			
1718034	Transferência de Recursos do SUS - Assistência Farmacêutica	12.745.587,45			
17180341	Transferência de Recursos do SUS - Assistência Farmacêutica - Principal	12.745.587,45			
1718034104	Transferência de Recursos do SUS - Assistência Farmacêutica - Principal	12.745.587,45			
1718035	Transferência de Recursos do SUS - Gestão do SUS	170.000,00			
17180351	Transferência de Recursos do SUS - Gestão do SUS - Principal	170.000,00			
1718035105	Transferência de Recursos do SUS - Gestão do SUS - Principal	170.000,00			
171804	Transferência de Recursos do SUS -Repasso Fundo a Fundo -BI Estruturação da Rede de Serv Públ Saúde	556.428.703,07			



GOVERNO DO ESTADO DA BAHIA
DEMONSTRATIVO DA RECEITA SEGUNDO AS CATEGORIAS ECONÔMICAS
ANEXO 2 LEI Nº 4.320/64
CONSOLIDADO DO ESTADO

EXERCÍCIO: 2021

PERÍODO: ATÉ DEZEMBRO/2021

DATA: 14/01/2022

CONTA	DESCRIÇÃO	DESDOBRAMENTO	ESPÉCIE	FONTE/ ORIGEM	CATEGORIA
1718049	Outras Transferência de Recursos do SUS não Detalhados Anteriormente	556.428.703,07			
17180491	Outras Transferência de Recursos do SUS não Detalhados Anteriormente - Principal	556.428.703,07			
1718049101	Outras Transferências de Recursos do SUS Destinados à Gestão do SUS - COVID-19 - Principal	556.428.703,07			
171805	Transferência de Recursos do Fundo Nacional do Desenvolvimento da Educação - FNDE	153.674.275,35			
1718051	Transferência de Recursos do FNDE Referente ao Salário-Educação	93.605.586,87			
17180511	Transferência de Recursos do FNDE Referente ao Salário-Educação - Principal	93.605.586,87			
1718051101	Transferência de Recursos do FNDE Referente ao Salário-Educação - Principal	93.605.586,87			
1718052	Transferência Diretas do FNDE Referente ao Programa Dinheiro Direto na Escola - PDDE	11.019,48			
17180521	Transferência Direta do FNDE Referente ao Programa Dinheiro Direto na Escola - PDDE - Principal	11.019,48			
1718052101	Transferência Direta do FNDE Referente ao PDDE - Educação - Principal	11.019,48			
1718053	Transferência Direta do FNDE Referente ao Programa Nacional de Alimentação Escolar - PNAE	57.414.549,00			
17180531	Transferência Direta do FNDE Referente ao Programa Nacional de Alimentação Escolar- PNAE - Principal	57.414.549,00			
1718053101	Transferência Direta do FNDE referents ao PNAE - Principal	57.414.549,00			
1718059	Outras Transferências de Recursos do Fundo Nacional do Desenvolvimento da Educação - FNDE	2.643.120,00			
17180591	Outras Transferências Diretas do Fundo Nacional do Desenvolvimento da Educação - FNDE - Principal	2.643.120,00			
1718059102	Transferência Direta do FNDE - PRONATEC - Educação - Principal	425.520,00			
1718059190	Transferência Direta do FNDE - Educação - Principal	2.217.600,00			
171809	Transferências de Recursos da Complementação da União ao Fundeb	1.074.725.120,39			
1718091	Transferências de Recursos da Complementação da União ao Fundeb	1.074.725.120,39			
17180911	Transferências de Recursos da Complementação da União ao Fundeb - Principal	1.074.725.120,39			
1718091103	Transferência de Recursos da Complementação da União ao Fundeb - VAAF - Principal	1.063.806.557,86			
1718091104	Transferência de Recursos da Complementação da União ao Fundeb - Piso Salarial - Principal	10.918.562,53			
171810	Transferências de Convênios da União e de suas Entidades	19.508.463,13			
1718102	Transferências de Convênios da União para Programas de Educação	3.908.007,99			
17181021	Transferências de Convênios da União para Programas de Educação - Principal	3.908.007,99			
1718102102	Transferência de Convênios da União para Programas de Educação - AD - Principal	2.815.642,19			
1718102103	Transferência de Convênios da União para Programas de Educação - AI - Principal	1.092.365,80			
1718109	Outras Transferências de Convênios da União	15.600.455,14			
17181091	Outras Transferências de Convênios da União - Principal	15.600.455,14			
1718109191	Outros Transferências de Convênios da União - AD - Principal	8.595.697,81			





GOVERNO DO ESTADO DA BAHIA
DEMONSTRATIVO DA RECEITA SEGUNDO AS CATEGORIAS ECONÔMICAS
ANEXO 2 LEI Nº 4.320/64
CONSOLIDADO DO ESTADO

EXERCÍCIO: 2021

PERÍODO: ATÉ DEZEMBRO/2021

DATA: 14/01/2022

CONTA	DESCRIÇÃO	DESDOBRAMENTO	ESPÉCIE	FONTE/ ORIGEM	CATEGORIA
1718109192	Outras Transferências de Convênios da União - AI - Principal	7.004.757,33			
171812	Transferência de Recursos do Fundo Nacional de Assistência Social - FNAS	1.017.974,87			
1718121	Transferência de Recursos do Fundo Nacional de Assistência Social - FNAS	1.017.974,87			
17181211	Transferência de Recursos do Fundo Nacional de Assistência Social - FNAS para o FEAS - Principal	1.017.974,87			
1718121101	Transferência de Recursos do FNAS para o FEAS - Principal	1.017.974,87			
171899	Outras Transferências da União	283.180.165,83			
1718991	Outras Transferências da União	283.180.165,83			
17189911	Outras Transferências da União - Principal	283.180.165,83			
1718991101	Auxílio Financeiro aos Estados Exportadores - Livre - Principal	0,30			
1718991102	Transferência de Recursos da União para o Desporto - Lei Fed 9.615/98 - Principal	8.757.302,50			
1718991106	Transferência Especial da União - Emenda Impositiva - EC Fed 105/19 art 166A, inc I - Principal	3.846.500,00			
1718991108	Transferência de Recursos do Fundo de Amparo ao Trabalhador para o FET/BA-Fundo a Fundo-Principal	19.002.972,03			
1718991111	Transferência de Recursos para Apoio à Cultura - Lei nº 14.017/2020 - Principal	2.582.978,76			
1718991112	Transferência de Recursos - Livre (LC nº 176/2020) - Principal	248.990.412,24			
173	Transferências dos Municípios e de suas Entidades		57.600,00		
1738	Transferências dos Municípios - Específica para Estados	57.600,00			
173810	Transferências de Convênios dos Municípios e de suas Entidades	57.600,00			
1738109	Outras Transferências de Convênios dos Municípios	57.600,00			
17381091	Outras Transferências de Convênios dos Municípios - Principal	57.600,00			
1738109102	Transferência de Convênios dos Municípios e de suas Entidades - AI - Principal	57.600,00			
174	Transferências de Instituições Privadas		17.123.057,03		
1748	Transferências de Instituições Privadas - Específica de Estado	17.123.057,03			
174801	Transferências de Convênios de Instituições Privadas para Estado	17.123.057,03			
1748019	Outras Transferências de Convênios de Instituições Privadas para Estado	17.123.057,03			
17480191	Outras Transferências de Instituições Privadas p/Estado - Não Especificada Anteriormente - Principal	17.123.057,03			
1748019101	Transferência de Instituição Privada Nacional - Funtrad - Principal	8.326.532,03			
1748019103	Transferência de Instituição Privada Nacional - AD - Principal	830.812,55			
1748019104	Transferência de Instituição Privada Nacional - AI - Principal	7.032.404,20			
1748019105	Transferência de Instituição Privada Nacional - COVID-19 - AI - Principal	933.308,25			
175	Transferências de Outras Instituições Públicas		3.326.221.710,14		
1758	Transferências de Outras Instituições Públicas - Específica para Estados	3.326.221.710,14			



GOVERNO DO ESTADO DA BAHIA
DEMONSTRATIVO DA RECEITA SEGUNDO AS CATEGORIAS ECONÔMICAS
ANEXO 2 LEI Nº 4.320/64
CONSOLIDADO DO ESTADO

EXERCÍCIO: 2021

PERÍODO: ATÉ DEZEMBRO/2021

DATA: 14/01/2022

CONTA	DESCRIÇÃO	DESDOBRAMENTO	ESPÉCIE	FONTE/ ORIGEM	CATEGORIA
175801	Transferências de Rec do Fundo Manut e Desenv da Educ Básica e de Valoriz dos Profiss da Educ-Fundeb	3.326.221.710,14			
1758011	Transferências de Rec do Fundo Manut e Desenv da Educ Básica e de Valoriz dos Profiss da Educ-Fundeb	3.326.221.710,14			
17580111	Transferências de Recursos do Fundeb - Principal	3.326.221.710,14			
1758011101	Transferência de Recursos do Fundeb - Principal	3.326.221.710,14			
176	Transferências do Exterior			247.278,53	
1768	Transferências do Exterior - Específica para Estados	247.278,53			
176801	Transferências de Convênios do Exterior	247.278,53			
1768019	Outras Transferências de Convênios do Exterior - Não Especificadas Anteriormente	247.278,53			
17680191	Outras Transferências de Convênios do Exterior - Não Especificada Anteriormente - Principal	247.278,53			
1768019102	Outras Transferências de Convênios do Exterior de Órgão e Fundo Internacional - AI - Principal	247.278,53			
177	Transferências de Pessoas Físicas			45.224,22	
1778	Transferências de Pessoas Físicas - Específica de Estado	45.224,22			
177801	Transferências de Pessoas Físicas - Específica de Estado	45.224,22			
1778019	Outras Transferências de Pessoas Físicas - Não Especificada Anteriormente	45.224,22			
17780191	Outras Transferências de Pessoas Físicas - Não Especificada Anteriormente - Principal	45.224,22			
1778019103	Outras Transferências de Pessoas Físicas - AD - Principal	27.722,22			
1778019104	Outras Transferências de Pessoas Físicas - COVID-19 - AI - Principal	17.152,00			
1778019105	Outras Transferências de Pessoas Físicas - COVID-19 - AD - Principal	350,00			
19	Outras Receitas Correntes			3.050.728.073,47	
191	Multas Administrativas, Contratuais e Judiciais			215.644.580,33	
191001	Multas Previstas em Legislação Específica	199.802.379,29			
1910011	Multas Previstas em Legislação Específica	199.802.379,29			
19100111	Multas Previstas em Legislação Específica - Principal	199.792.843,72			
1910011101	Multa por Infração ao Regulamento do ITD - Livre - Principal	1.230.542,16			
1910011103	Multa por Infração ao Regulamento do ICMS - Livre - Principal	80.753.234,40			
1910011108	Multa por Infração ao Regulamento de Transito - SIT - Principal	33.725.065,68			
1910011109	Multa por Infração ao Regulamento de Transito - FELT - Principal	27.148.200,74			
1910011110	Multa por Infração ao Regulamento de Transito - AI - Principal	45.880.777,69			
1910011111	Multa por Infração ao Regulamento de Transporte Rodoviário - Principal	4.916.453,49			
1910011114	Multa por Infração à Legislação de Segurança Contra Incêndio - Funebom - Principal	65.760,37			
1910011115	Multa por Infração ao Código de Defesa do Consumidor - FEPC - Principal	5.731.767,00			
1910011118	Multa por Infração ao Regulamento de Defesa Sanitária Animal - ADAB - Principal	306.252,19			





GOVERNO DO ESTADO DA BAHIA
DEMONSTRATIVO DA RECEITA SEGUNDO AS CATEGORIAS ECONÔMICAS
ANEXO 2 LEI Nº 4.320/64
CONSOLIDADO DO ESTADO

EXERCÍCIO: 2021

PERÍODO: ATÉ DEZEMBRO/2021

DATA: 14/01/2022

CONTA	DESCRIÇÃO	DESDOBRAMENTO	ESPÉCIE	FONTE/ ORIGEM	CATEGORIA
1910011119	Multa por Infração à Lei nº 14.258/20 - COVID-19 - Principal	34.790,00			
19100112	Multas Previstas em Legislação Específica - Multas e Juros	1.224,10			
1910011201	Multa por Infração ao Regulamento do ITD - Livre - Multas e Juros	1.224,10			
19100113	Multas Previstas em Legislação Específica - Dívida Ativa	8.311,47			
1910011318	Multa por Infração ao Regulamento de Defesa Sanitária Animal - ADAB - Dívida Ativa	8.311,47			
191006	Multas por Danos Ambientais	6.139.077,97			
1910061	Multas Administrativas por Danos Ambientais	6.139.077,97			
19100611	Multas Administrativas por Danos Ambientais - Principal	4.739.260,36			
1910061102	Multa por Atos Lesivos ao Meio Ambiente - INEMA - Principal	4.739.260,36			
19100613	Multas Administrativas por Danos Ambientais - Dívida Ativa	1.399.817,61			
1910061302	Multa por Atos Lesivos ao Meio Ambiente - INEMA - Dívida Ativa	1.399.817,61			
191007	Multas Aplicadas pelos Tribunais de Contas	195.798,96			
1910071	Multas Aplicadas pelos Tribunais de Contas	195.798,96			
19100711	Multas Aplicadas pelos Tribunais de Contas - Principal	167.093,37			
1910071101	Multas Aplicadas pelos Tribunais de Contas - Principal	167.093,37			
19100713	Multas Aplicadas pelos Tribunais de Contas - Dívida Ativa	28.705,59			
1910071301	Multas Aplicadas pelos Tribunais de Contas - Dívida Ativa	28.705,59			
191009	Multas e Juros Previstos em Contratos	9.507.324,11			
1910091	Multas e Juros Previstos em Contratos	9.507.324,11			
19100911	Multas e Juros Previstos em Contratos - Principal	9.507.324,11			
1910091102	Multa e Juros de Mora de Contratos - AD - Principal	373.722,67			
1910091108	Multa e Juros de Mora de Contratos - AI - Principal	152.635,81			
1910091113	Multa e Juros de Mora de Contratos - Convênio FNS/Fesba - Principal	44.664,21			
1910091117	Multa e Juros de Mora de Contratos - SUS - BI Atenção Especializada - Principal	282.810,21			
1910091118	Multa e Juros de Mora de Contratos - SUS - BI Vigil em Saúde - Principal	86.590,45			
1910091119	Multa e Juros de Mora de Contratos - SUS - BI Assist Farmacêutica - Principal	197.387,95			
1910091120	Multa e Juros de Mora de Contratos - SUS - BI Gestão do SUS - Principal	668,34			
1910091121	Multa e Juros de Mora de Contratos - SUS - Investimento na Rede de Serviços - Principal	95.608,78			
1910091123	Multa e Juros de Mora de Contratos - Saúde - Principal	6.788.357,69			
1910091124	Multa e Juros de Mora de Contratos - SUS - COVID-19 - Principal	1.484.878,00			
192	Indenizações, Restituições e Ressarcimentos			2.304.318.616,71	
1921	Indenizações	2.150.359.760,09			
192101	Indenizações por Danos Causados ao Patrimônio Público	73.975,85			



GOVERNO DO ESTADO DA BAHIA
DEMONSTRATIVO DA RECEITA SEGUNDO AS CATEGORIAS ECONÔMICAS
ANEXO 2 LEI Nº 4.320/64
CONSOLIDADO DO ESTADO

EXERCÍCIO: 2021

PERÍODO: ATÉ DEZEMBRO/2021

DATA: 14/01/2022

CONTA	DESCRIÇÃO	DESDOBRAMENTO	ESPÉCIE	FONTE/ ORIGEM	CATEGORIA
1921011	Indenizações por Danos Causados ao Patrimônio Público	73.975,85			
19210111	Indenizações por Danos Causados ao Patrimônio Público - Principal	56.957,02			
1921011102	Indenização por Danos Causados ao Patrimônio Público - AD - Principal	38.724,84			
1921011103	Indenização por Danos Causados ao Patrimônio Público - AI - Principal	18.232,18			
19210113	Indenizações por Danos Causados ao Patrimônio Público - Dívida Ativa	17.018,83			
1921011301	Indenização por Danos Causados ao Patrimônio Público - Livre - Dívida Ativa	17.018,83			
192103	Indenização por Sinistro	299.414,44			
1921031	Indenização por Sinistro	299.414,44			
19210311	Indenização por Sinistro - Principal	299.414,44			
1921031106	Seguro decorrente da Indenização por Sinistro de Outros Bens - AI - Principal	9.387,01			
1921031107	Seguro decorrente da Indenização por Sinistro de Veiculo - AD - Principal	290.027,43			
192199	Outras Indenizações	2.149.986.369,80			
1921991	Outras Indenizações	2.149.986.369,80			
19219911	Outras Indenizações - Principal	2.149.986.369,80			
1921991190	Outras Indenizações - Livre - Principal	2.149.986.369,80			
1922	Restituições	25.047.899,91			
192201	Restituições de Convênios	17.651.787,29			
1922011	Restituições de Convênios - Primárias	17.651.787,29			
19220111	Restituições de Convênios - Primárias - Principal	17.651.787,29			
1922011101	Restituição de Convênios - Livre - Principal	12.446.293,46			
1922011103	Restituição de Convênios - Funtrad - AD - Principal	15.823,92			
1922011104	Restituição de Convênios - Educação - FNDE - Principal	62,00			
1922011105	Restituição de Convênios - Funcep - Principal	4.953.866,56			
1922011106	Restituição de Convênios - Transf Volunt Fed - AD - Principal	89.304,05			
1922011109	Restituição de Convênios - FCBA - Principal	112.022,58			
1922011111	Restituição de Convênios - Transf Volunt Fed - AI - Principal	14.100,84			
1922011114	Restituição de Convênios - Transf Inst Privada Nacional - AD - Principal	20.313,88			
192203	Restituição de Benefícios Previdenciários	7.396.112,62			
1922031	Restituição de Benefícios Previdenciários	7.396.112,62			
19220311	Restituição de Benefícios Previdenciários - Principal	7.393.696,51			
1922031101	Restituição - Acordo Ressarcimento de Benefícios - Funprev - Principal	3.823.609,70			
1922031103	Restituição - Acordo Ressarcimento de Benefícios - FPSM - Principal	418.099,37			
1922031106	Restituição de Contribuição do Pensionista Militar - FPSM - Principal	3.151.987,44			





GOVERNO DO ESTADO DA BAHIA
DEMONSTRATIVO DA RECEITA SEGUNDO AS CATEGORIAS ECONÔMICAS
ANEXO 2 LEI Nº 4.320/64
CONSOLIDADO DO ESTADO

EXERCÍCIO: 2021

PERÍODO: ATÉ DEZEMBRO/2021

DATA: 14/01/2022

CONTA	DESCRIÇÃO	DESDOBRAMENTO	ESPÉCIE	FONTE/ ORIGEM	CATEGORIA
19220312	Restituição de Benefícios Previdenciários - Multas e Juros	2.416,11			
1922031201	Restituição - Acordo Ressarcimento de Benefícios - Funprev - Multas e Juros	2.416,11			
1928	Indenizações, Restituições e Ressarcimentos - Específicas para Estado	128.910.956,71			
192802	Restituições - Específicas para Estado	128.910.956,71			
1928021	Restituições de Recursos Recebidos do SUS - Específicas para Estado	2.671.433,95			
19280211	Restituições de Recursos Recebidos do SUS - Específicas para Estado - Principal	2.671.433,95			
1928021102	Outras Restituições - SUS - BI Atenção de MAC - Principal	2.667.079,93			
1928021103	Outras Restituições - SUS - Vigilância em Saúde - BI Manutenção - Principal	62,00			
1928021105	Outras Restituições - SUS - BI Gestão do SUS - Principal	462,90			
1928021107	Outras Restituições - SUS - Fundo a Fundo - BI COVID-19 - Principal	3.829,12			
1928029	Outras Restituições - Específicas para Estado	126.239.522,76			
19280291	Outras Restituições - Específicas para Estado - Principal	126.239.522,76			
1928029101	Outras Restituições - Livre - Principal	93.824.338,20			
1928029102	Outras Restituições - Fundeb - Principal	1.570.115,24			
1928029105	Outras Restituições - AD - Principal	11.400.574,18			
1928029107	Outras Restituições - FNDE - Principal	1.522.346,21			
1928029109	Outras Restituições - RROCE - AD - Principal	3.103.232,80			
1928029110	Outras Restituições - AI - Principal	912.741,46			
1928029111	Outras Restituições - Funserv - Principal	237.971,91			
1928029119	Outras Restituições - Saúde - Principal	10.666.616,26			
1928029121	Outras Restituições - FMPGE - AD - Principal	1.481,90			
1928029125	Outras Restituições - FELT - Principal	1.014.366,42			
1928029127	Restituição de Recursos de Operação de Crédito Interna - Glosa/Reaplicação - Principal	5.581,68			
1928029128	Outras Restituições - FELT - Principal	204.468,43			
1928029129	Outras Restituições - Recursos para Apoio à Cultura - Lei nº 14.017/2020 - Principal	1.775.688,07			
199	Demais Receitas Correntes		530.764.876,43		
199003	Compensação Financ entre Regime Geral, Regime Próp Previd Servidor e Sist Proteção Social do Militar	302.008.652,15			
1990031	Compensação Financ entre Regime Geral, Regime Próp Previd Servidor e Sist Proteção Social do Militar	302.008.652,15			
19900311	Compens Financ entre Regime Geral, Regime Próp Previd Servidor e Sist Proteção Soc Militar-Principal	302.008.652,15			
1990031102	Compensação Financeira entre o Regime Geral e o CAP Funprev - Principal	302.008.652,15			
199012	Encargos Legais pela Inscrição em Dívida Ativa e Receitas de Ônus de Sucumbência	5.490.678,98			



GOVERNO DO ESTADO DA BAHIA
DEMONSTRATIVO DA RECEITA SEGUNDO AS CATEGORIAS ECONÔMICAS
ANEXO 2 LEI Nº 4.320/64
CONSOLIDADO DO ESTADO

EXERCÍCIO: 2021

PERÍODO: ATÉ DEZEMBRO/2021

DATA: 14/01/2022

CONTA	DESCRIÇÃO	DESDOBRAMENTO	ESPÉCIE	FONTE/ ORIGEM	CATEGORIA
1990122	Ônus de Sucumbência	5.490.678,98			
19901221	Ônus de Sucumbência - Principal	4.967.812,00			
1990122104	Honorários Advocatícios - (Lei nº 13.446/2015, art.15) - FMPGE - Principal	4.080.689,95			
1990122105	Ônus de Sucumbência - (Lei Fed nº 13.105/15, art. 85, caput e §19) - FMPGE - Principal	25.578,36			
1990122106	Ônus de Sucumbência - (Lei Fed nº 13.105/15, art. 85, caput e §19) - FAJDPE - Principal	861.543,69			
19901222	Ônus de Sucumbência - Multas e Juros	522.866,98			
1990122204	Honorários Advocatícios - (Lei nº 13.446/2015, art.15) - FMPGE - Multas e Juros	522.866,98			
199099	Outras Receitas Correntes	223.265.545,30			
1990991	Outras Receitas - Primárias	223.265.545,30			
19909911	Outras Receitas - Primárias - Principal	218.532.778,78			
1990991102	Receita do Centro Gemológico da Bahia - CGB (Decreto nº 12.469/10) - Principal	198.566,21			
1990991120	Recursos Oriundos de Depósitos Judiciais - EC Fed 99/2017 - art 1º, § 2º, inc I - Principal	118.640.580,65			
1990991190	Outras Receitas - Livre - Principal	3.605.387,19			
1990991191	Demais Receitas - AD - Principal	1.633.132,53			
1990991192	Demais Receitas - AI - Principal	94.455.112,20			
19909912	Outras Receitas - Primárias - Multas e Juros	3.739.347,99			
1990991290	Outras Receitas - Primárias - Livre - Multas e Juros	3.572.561,23			
1990991291	Outras Receitas - Primárias - AD - Multas e Juros	101.106,41			
1990991292	Outras Receitas - Primárias - AI - Multas e Juros	65.680,35			
19909913	Outras Receitas - Primárias - Dívida Ativa	194.375,85			
1990991390	Outras Receitas - Primárias - Livre - Dívida Ativa	194.375,85			
19909914	Outras Receitas - Primárias - Dívida Ativa - Multas e Juros	799.042,68			
1990991490	Outras Receitas Primárias - AI - Livre - Dívida Ativa - Multas e Juros	799.042,68			
2	Receitas de Capital				1.336.403.709,72
21	Operações de Crédito			772.649.843,52	
211	Operações de Crédito - Mercado Interno		191.839.802,47		
2118	Operações de Crédito - Mercado Interno - Estado	39.785.554,23			
211801	Operações de Crédito Internas - Estado	39.785.554,23			
2118013	Operações de Crédito Internas para Programas de Saneamento	34.659.784,73			
21180131	Operações de Crédito Internas para Programas de Saneamento - Principal	34.659.784,73			
2118013101	OCI para Programas de Saneamento - Principal	34.659.784,73			
2118017	Operações de Crédito Internas para Programas de Moradia Popular	5.125.769,50			
21180171	Operações de Crédito Internas para Programas de Moradia Popular - Principal	5.125.769,50			





GOVERNO DO ESTADO DA BAHIA
DEMONSTRATIVO DA RECEITA SEGUNDO AS CATEGORIAS ECONÔMICAS
ANEXO 2 LEI Nº 4.320/64
CONSOLIDADO DO ESTADO

EXERCÍCIO: 2021

PERÍODO: ATÉ DEZEMBRO/2021

DATA: 14/01/2022

CONTA	DESCRIÇÃO	DESDOBRAMENTO	ESPÉCIE	FONTE/ ORIGEM	CATEGORIA
2118017101	OCI para Programas de Moradia Popular - Principal	5.125.769,50			
2119	Outras Operações de Crédito - Mercado Interno	152.054.248,24			
2119001	Outras Operações de Crédito - Mercado Interno	152.054.248,24			
21190011	Outras Operações de Crédito - Mercado Interno - Principal	152.054.248,24			
2119001103	OCI para Programas de Mobilidade Urbana - CEF - Principal	152.054.248,24			
212	Operações de Crédito - Mercado Externo		580.810.041,05		
2128	Operações de Crédito Externas - Específica do Estado	100.050.208,61			
212801	Operações de Crédito Externas de Estados	100.050.208,61			
2128012	Operações de Crédito Externas para Programas de Saúde	100.050.208,61			
21280121	Operações de Crédito Externas para Programas de Saúde - Principal	100.050.208,61			
2128012101	OCE para Programas de Saúde - Principal	100.050.208,61			
2129	Outras Operações de Crédito - Mercado Externo	480.759.832,44			
2129001	Outras Operações de Crédito - Mercado Externo	480.759.832,44			
21290011	Outras Operações de Crédito - Mercado Externo - Principal	480.759.832,44			
2129001104	OCE para Outros Programas de Governo - Principal	480.759.832,44			
22	Alienação de Bens			10.386.519,95	
221	Alienação de Bens Móveis		9.201.256,80		
2213	Alienação de Bens Móveis e Semoventes	9.201.256,80			
2213001	Alienação de Bens Móveis e Semoventes	9.201.256,80			
22130011	Alienação de Bens Móveis e Semoventes - Principal	9.201.256,80			
2213001103	Alienação de Veículo - AD - Principal	628.450,80			
2213001104	Alienação de Veículo - AI - Principal	1.646.400,00			
2213001105	Alienação de Móveis e Utensílios - AD - Principal	146.730,20			
2213001106	Alienação de Móveis e Utensílios - AI - Principal	7.060,00			
2213001107	Alienação de Equipamento - AD - Principal	82.963,80			
2213001109	Alienação de Outros Bens Móveis - AD - Principal	6.672.722,00			
2213001110	Alienação de Outros Bens Móveis - AI - Principal	16.930,00			
222	Alienação de Bens Imóveis		1.185.263,15		
2220001	Alienação de Bens Imóveis	1.185.263,15			
22200011	Alienação de Bens Imóveis - Principal	1.157.470,72			
2220001102	Alienação de Outros Bens Imóveis - AD - Principal	1.312,91			
2220001103	Alienação de Outros Bens Imóveis - AI - Principal	825.842,58			
2220001104	Alienação de Áreas em Distritos Industriais - AD - principal	330.315,23			



GOVERNO DO ESTADO DA BAHIA
DEMONSTRATIVO DA RECEITA SEGUNDO AS CATEGORIAS ECONÔMICAS
ANEXO 2 LEI Nº 4.320/64
CONSOLIDADO DO ESTADO

EXERCÍCIO: 2021

PERÍODO: ATÉ DEZEMBRO/2021

DATA: 14/01/2022

CONTA	DESCRIÇÃO	DESDOBRAMENTO	ESPÉCIE	FONTE/ ORIGEM	CATEGORIA
22200012	Alienação de Bens Imóveis - Multas e Juros	27.792,43			
2220001204	Alienação de Áreas em Distritos Industriais - AD - Multas e Juros	27.792,43			
23	Amortização de Empréstimos			172.528.087,60	
230006	Amortização de Empréstimos Contratuais	154.883.283,69			
2300061	Amortização de Empréstimos Contratuais	154.883.283,69			
23000611	Amortização de Empréstimos Contratuais - Principal	154.883.283,69			
2300061101	Amortização de Empréstimos Diversos - Giro - Fundese - Principal	2.463.706,69			
2300061102	Amortização de Empréstimos Diversos - Fixo - Fundese -Principal	152.419.577,00			
230007	Amortização de Financiamentos	17.644.803,91			
2300071	Amortização de Financiamentos	17.644.803,91			
23000711	Amortização de Financiamentos - Principal	17.644.803,91			
2300071102	Amortização de Financiamentos Habitacionais - Prohabit - Livre - Principal	17.644.803,91			
24	Transferências de Capital			249.146.662,90	
241	Transferências da União e de suas Entidades		249.146.662,90		
2418	Transferências da União - Estado	249.146.662,90			
241804	Transferência de Rec do Sistema Único de Saúde-SUS-Bloco Estruturação da Rede de Serv Públ de Saúde	8.973.940,00			
2418042	Transferência de Recursos do SUS - Destinados à Atenção Especializada	8.567.156,00			
24180421	Transferência de Recursos do SUS - Destinados à Atenção Especializada - Principal	8.567.156,00			
2418042113	Transferência de Recursos do SUS - Destinados à Atenção Especializada - Principal	8.567.156,00			
2418049	Outras Transferência de Recursos do SUS - Não Detalhadas Anteriormente	406.784,00			
24180491	Outras Transferência de Recursos do SUS - Não Detalhadas Anteriormente - Principal	406.784,00			
2418049107	Outras Transferência de Recursos do SUS - Fundo a Fundo - COVID-19 - BI Estruturação - Principal	406.784,00			
241805	Transferências de Recursos para Programas de Educação	2.822.400,00			
2418051	Transferências de Recursos para Programas de Educação	2.822.400,00			
24180511	Transferências de Recursos para Programas de Educação - Principal	2.822.400,00			
2418051102	Transferência Direta do FNDE para o Programa E-TEC - Principal	2.822.400,00			
241810	Transferência de Convênios da União e de suas Entidades	173.563.758,14			
2418102	Transferências de Convênios da União para Programas de Educação	5.916.097,73			
24181021	Transferências de Convênios da União para Programas de Educação - Principal	5.916.097,73			
2418102102	Transferência de Convênios da União para Programas de Educação - AD - Principal	5.430.000,00			
2418102103	Transferência de Convênios da União para Programas de Educação - AI - Principal	486.097,73			
2418105	Transferências de Convênios da União para Programas de Saneamento Básico	48.599.452,01			





GOVERNO DO ESTADO DA BAHIA
DEMONSTRATIVO DA RECEITA SEGUNDO AS CATEGORIAS ECONÔMICAS
ANEXO 2 LEI Nº 4.320/64
CONSOLIDADO DO ESTADO

EXERCÍCIO: 2021

PERÍODO: ATÉ DEZEMBRO/2021

DATA: 14/01/2022

CONTA	DESCRIÇÃO	DESDOBRAMENTO	ESPÉCIE	FONTE/ ORIGEM	CATEGORIA
24181051	Transferências de Convênios da União para Programas de Saneamento Básico - Principal	48.599.452,01			
2418105101	Transferência de Convênios da União para Programas de Saneamento Básico - AD - Principal	37.877.751,77			
2418105102	Transferência de Convênios da União para Programas de Saneamento Básico - AI - Principal	10.721.700,24			
2418107	Transferências de Convênios da União para Programas de Infraestrutura em Transporte	2.157.476,72			
24181071	Transferências de Convênios da União para Programas de Infraestrutura em Transporte - Principal	2.157.476,72			
2418107101	Transferência de Convênios da União para Programas de Infraestrutura em Transporte - AD - Principal	2.157.476,72			
2418109	Outras Transferências de Convênios da União	116.890.731,68			
24181091	Outras Transferências de Convênios da União - Principal	116.890.731,68			
2418109102	Transferência de Convênios da União para Programas de Habitação - AD - Principal	9.308.476,65			
2418109103	Outras Transferências de Convênios da União - AD - Principal	96.595.504,73			
2418109104	Outras Transferências de Convênios da União - AI - Principal	10.986.750,30			
241899	Outras Transferências da União	63.786.564,76			
2418991	Outras Transferências da União	63.786.564,76			
24189911	Outras Transferências da União - Principal	63.786.564,76			
2418991102	Transferência de Recursos da União para o Funpen/Ba- Repasse Fundo a Fundo - Principal	1.719.889,60			
2418991103	Transferência de Recursos do Fundo Nacional de Segurança Pública para o FESP-Fundo a Fundo-Principal	28.363.712,16			
2418991106	Transferência Especial da União - Emenda Impositiva - EC Fed 105/19 art 166A, inc I - Principal	33.702.963,00			
29	Outras Receitas de Capital			131.692.595,75	
299	Demais Receitas de Capital		131.692.595,75		
2990001	Demais Receitas de Capital	131.692.595,75			
29900011	Demais Receitas de Capital - Principal	131.692.595,75			
2990001101	Recursos Oriundos de Depósitos Judiciais - EC Fed 99/2017 - art 1º, § 2º, inc II - Principal	131.692.595,75			
7	Receitas Intraorçamentárias Correntes				2.748.148.913,01
72	Contribuições			2.202.800.449,69	
721	Contribuições Sociais		2.202.800.449,69		
7216	Contribuição para os Fundos de Assistência Médica	338.739.865,89			
721601	Contribuição Patronal para Fundos de Assistência Médica - Policiais Militares	75.904.936,09			
7216011	Contribuição Patronal para Fundos de Assistência Médica - Policiais Militares	75.904.936,09			
72160111	Contribuição Patronal para Fundos de Assistência Médica - Policiais Militares - Principal	75.904.936,09			
7216011101	Contribuição Patronal para Assistência Médica de Militar Ativo p/Funserv - Principal	32.660.366,16			
7216011102	Contribuição Patronal para Assistência Médica de Militar Inativo p/Funserv - Principal	39.595.917,28			



GOVERNO DO ESTADO DA BAHIA
DEMONSTRATIVO DA RECEITA SEGUNDO AS CATEGORIAS ECONÔMICAS
ANEXO 2 LEI Nº 4.320/64
CONSOLIDADO DO ESTADO

EXERCÍCIO: 2021

PERÍODO: ATÉ DEZEMBRO/2021

DATA: 14/01/2022

CONTA	DESCRIÇÃO	DESDOBRAMENTO	ESPÉCIE	FONTE/ ORIGEM	CATEGORIA
7216011103	Contribuição Patronal para Assistência Médica de Militar - Pensionista p/Funserv p/Principal	3.648.652,65			
721602	Contribuição Patronal para Fundos de Assistência Médica - Bombeiros Militares	5.594.822,89			
7216021	Contribuição Patronal para Fundos de Assistência Médica - Bombeiros Militares	5.594.822,89			
72160211	Contribuição Patronal para Fundos de Assistência Médica - Bombeiros Militares - Principal	5.594.822,89			
7216021101	Contribuição Patronal para Assistência Médica de Bombeiro Militar Ativo p/Funserv - Principal	2.321.891,14			
7216021102	Contribuição Patronal para Assistência Médica de Bombeiro Militar Inativop/Funserv - Principal	2.991.891,77			
7216021103	Contribuição Patronal para Assistência Médica de Bombeiro Militar - Pensionista p/Funserv - Principal	281.039,98			
721603	Contribuição Patronal para Fundos de Assistência Médica dos Servidores Civis	257.240.106,91			
7216031	Contribuição Patronal para Fundos de Assistência Médica dos Servidores Civis	257.240.106,91			
72160311	Contribuição Patronal para Fundos de Assistência Médica dos Servidores Civis - Principal	257.191.666,70			
7216031101	Contribuição Patronal de Servidor Ativo Civil para Funserv - Executivo- Principal	99.423.544,83			
7216031102	Contribuição Patronal de Servidor Ativo Civil para Funserv - ALBA - Principal	3.733.436,58			
7216031103	Contribuição Patronal de Servidor Ativo Civil para Funserv - TCE - Principal	1.122.001,68			
7216031104	Contribuição Patronal de Servidor Ativo Civil para Funserv - TCM - Principal	555.907,61			
7216031105	Contribuição Patronal de Servidor Ativo Civil para Funserv - TJ - Principal	13.430.965,68			
7216031106	Contribuição Patronal de Servidor Ativo Civil para Funserv - MP - Principal	1.892.998,47			
7216031107	Contribuição Patronal de Servidor Ativo Civil para Funserv - DPE - Principal	479.799,30			
7216031121	Contribuição Patronal de Servidor Inativo Civil para Funserv - Executivo Principal	111.370.601,28			
7216031122	Contribuição Patronal de Servidor Inativo Civil para Funserv - ALBA - Principal	920.894,48			
7216031123	Contribuição Patronal de Servidor Inativo Civil para Funserv - TCE - Principal	884.937,26			
7216031124	Contribuição Patronal de Servidor Inativo Civil para Funserv - TCM - Principal	447.126,35			
7216031125	Contribuição Patronal de Servidor Inativo Civil para Funserv - TJ - Principal	10.234.858,46			
7216031126	Contribuição Patronal de Servidor Inativo Civil para Funserv - MP - Principal	204.641,98			
7216031127	Contribuição Patronal de Servidor Inativo Civil para Funserv - DPE - Principal	49.667,64			
7216031141	Contribuição Patronal de Servidor Civil-Pensionista para Funserv - Executivo - Principal	9.993.858,74			
7216031142	Contribuição Patronal de Servidor Civil-Pensionista para Funserv - ALBA - Principal	211.641,76			
7216031143	Contribuição Patronal de Servidor Civil-Pensionista para Funserv - TCE - Principal	89.141,69			
7216031144	Contribuição Patronal de Servidor Civil-Pensionista para Funserv - TCM - Principal	56.348,66			
7216031145	Contribuição Patronal de Servidor Civil-Pensionista para Funserv - TJ - Principal	1.853.592,16			
7216031146	Contribuição Patronal de Servidor Civil-Pensionista para Funserv - MP - Principal	221.149,51			
7216031147	Contribuição Patronal de Servidor Civil-Pensionista para Funserv - DPE - Principal	14.552,58			
72160312	Contribuição Patronal para Fundos de Assistência Médica dos Servidores Civis - Multas e Juros	48.440,21			





GOVERNO DO ESTADO DA BAHIA
DEMONSTRATIVO DA RECEITA SEGUNDO AS CATEGORIAS ECONÔMICAS
ANEXO 2 LEI Nº 4.320/64
CONSOLIDADO DO ESTADO

EXERCÍCIO: 2021

PERÍODO: ATÉ DEZEMBRO/2021

DATA: 14/01/2022

CONTA	DESCRIÇÃO	DESDOBRAMENTO	ESPÉCIE	FONTE/ ORIGEM	CATEGORIA
7216031201	Contribuição Patronal para Funserv - Executivo - Multas e Juros	197,24			
7216031202	Contribuição Patronal para Funserv - Alba - Multas e Juros	47.601,43			
7216031204	Contribuição Patronal para Funserv - TCM - Multas e Juros	641,54			
7218	Contribuições Sociais - Específicas de Estados	1.864.060.583,80			
721803	Contribuição Patronal para o Regime Próprio de Previdência de Servidor Civil - RPPS	1.864.052.181,64			
7218031	Contribuição Patronal de Servidor Civil Ativo para o RPPS	1.864.052.181,64			
72180311	Contribuição Patronal de Servidor Civil Ativo para o RPPS - Principal	1.864.024.563,02			
7218031101	Contribuição Patronal de Servidor Civil Ativo p/Funprev - Executivo - Principal	1.155.721.145,67			
7218031102	Contribuição Patronal de Servidor Civil Ativo p/Funprev - ALBA - Principal	19.742.236,51			
7218031103	Contribuição Patronal de Servidor Civil Ativo p/Funprev - TCE - Principal	26.793.938,91			
7218031104	Contribuição Patronal de Servidor Civil Ativo p/Funprev - TCM - Principal	14.813.609,34			
7218031105	Contribuição Patronal de Servidor Civil Ativo p/Funprev - TJ - Principal	271.582.328,97			
7218031106	Contribuição Patronal de Servidor Civil Ativo p/Funprev - MP - Principal	54.707.175,87			
7218031107	Contribuição Patronal de Servidor Civil Ativo p/Funprev - DPE - Principal	13.139.303,54			
7218031111	Contribuição Patronal de Servidor Civil Ativo p/CAP Funprev - Executivo - Principal	23.816.733,75			
7218031112	Contribuição Patronal de Servidor Civil Ativo p/CAP Funprev - ALBA - Principal	402.902,74			
7218031113	Contribuição Patronal de Servidor Civil Ativo p/CAP Funprev - TCE - Principal	546.815,01			
7218031114	Contribuição Patronal de Servidor Civil Ativo p/CAP Funprev - TCM - Principal	302.318,50			
7218031115	Contribuição Patronal de Servidor Civil Ativo p/CAP Funprev - TJ - Principal	5.542.496,28			
7218031116	Contribuição Patronal de Servidor Civil Ativo p/CAP Funprev - MP - Principal	1.116.472,89			
7218031117	Contribuição Patronal de Servidor Civil Ativo p/CAP Funprev - DPE - Principal	268.148,99			
7218031121	Contribuição Patronal de Servidor Civil Ativo p/Baprev - Executivo - Principal	194.716.065,02			
7218031122	Contribuição Patronal de Servidor Civil Ativo p/Baprev - ALBA - Principal	1.807.621,69			
7218031123	Contribuição Patronal de Servidor Civil Ativo p/Baprev - TCE - Principal	3.018.288,61			
7218031124	Contribuição Patronal de Servidor Civil Ativo p/Baprev - TCM - Principal	2.206.693,91			
7218031125	Contribuição Patronal de Servidor Civil Ativo p/Baprev - TJ - Principal	43.612.256,22			
7218031126	Contribuição Patronal de Servidor Civil Ativo p/Baprev - MP - Principal	19.936.808,89			
7218031127	Contribuição Patronal de Servidor Civil Ativo p/Baprev - DPE - Principal	10.231.201,71			
72180312	Contribuição Patronal de Servidor Civil Ativo para o RPPS - Multas e Juros	27.618,62			
7218031201	Contribuição Patronal de Servidor Civil Ativo p/Funprev - Executivo - Multas e Juros	26.578,69			
7218031206	Contribuição Patronal de Servidor Civil Ativo p/Funprev - MP - Multas e Juros	45,28			
7218031211	Contribuição Patronal de Servidor Civil Ativo p/CAP Funprev - Executivo - Multas e Juros	542,32			
7218031216	Contribuição Patronal de Servidor Civil Ativo p/CAP Funprev - MP - Multas e Juros	0,92			



GOVERNO DO ESTADO DA BAHIA
DEMONSTRATIVO DA RECEITA SEGUNDO AS CATEGORIAS ECONÔMICAS
ANEXO 2 LEI Nº 4.320/64
CONSOLIDADO DO ESTADO

EXERCÍCIO: 2021

PERÍODO: ATÉ DEZEMBRO/2021

DATA: 14/01/2022

CONTA	DESCRIÇÃO	DESDOBRAMENTO	ESPÉCIE	FONTE/ ORIGEM	CATEGORIA
7218031221	Contribuição Patronal de Servidor Civil Ativo p/Baprev - Executivo - Multas e Juros	451,41			
721807	Contribuição Patronal para Previdência Militar do Estado	8.402,16			
7218071	Contribuição Patronal do Militar Ativo	8.402,16			
72180711	Contribuições Patronal do Militar Ativo - Principal	8.402,16			
7218071101	Contribuição Patronal de Militar Ativo para Funprev - Principal	8.234,13			
7218071102	Contribuição Patronal de Militar Ativo para CAP Funprev - Principal	168,03			
76	Receita de Serviços			33.325.634,92	
761	Serviços Administrativos e Comerciais Gerais		7.457.804,36		
761001	Serviços Administrativos e Comerciais Gerais	7.457.804,36			
7610011	Serviços Administrativos e Comerciais Gerais	7.457.804,36			
76100111	Serviços Administrativos e Comerciais Gerais - Principal	7.457.804,36			
7610011118	Outros Serviços Educacionais - AI - Principal	5.517.235,99			
7610011127	Serviços de Implantação, Recuperação e Manutenção de Sistema de Dessalinização - Principal	1.761.311,69			
7610011191	Outros Serviços Administrativos e Comerciais Gerais - AD - Principal	179.256,68			
763	Serviços e Atividades Referentes à Saúde		25.867.830,56		
7638	Serviços e Atividades Referentes à Saúde - Específica de Estado	25.867.830,56			
763801	Serviços de Saúde - Específico de Estado	25.867.830,56			
7638019	Outros Serviços de Saúde	25.867.830,56			
76380191	Outros Serviços de Saúde - Principal	25.867.830,56			
7638019102	Serviços de Hematologia e Hemoterapia - AI - Principal	25.867.830,56			
79	Outras Receitas Correntes			512.022.828,40	
799	Demais Receitas Correntes		512.022.828,40		
799099	Outras Receitas	512.022.828,40			
7990991	Outras Receitas - Primárias	512.022.828,40			
79909911	Outras Receitas - Primárias - Principal	512.022.828,40			
7990991115	Demais Receitas - Funprev (Decisão Judicial) - Principal	511.590.471,00			
7990991191	Demais Receitas - AD - Principal	432.357,40			
8	Receitas Intraorçamentárias de Capital				454.192.676,35
89	Outras Receitas de Capital			454.192.676,35	
899	Demais Receitas de Capital		454.192.676,35		
8990001	Demais Receitas de Capital	454.192.676,35			
89900011	Demais Receitas de Capital - Principal	454.192.676,35			
8990001192	Demais Receitas - Compensação Financeira dos Recursos da FORD	454.192.676,35			





GOVERNO DO ESTADO DA BAHIA
DEMONSTRATIVO DA RECEITA SEGUNDO AS CATEGORIAS ECONÔMICAS
ANEXO 2 LEI Nº 4.320/64
CONSOLIDADO DO ESTADO

EXERCÍCIO: 2021

PERÍODO: ATÉ DEZEMBRO/2021

DATA: 14/01/2022

CONTA	DESCRIÇÃO	DESDOBRAMENTO	ESPÉCIE	FONTE/ ORIGEM	CATEGORIA
9	Deduções e ou Restituições de Receitas Correntes				(7.318.841.422,43)
91	Deduções e ou Restituições de Impostos, Taxas e Contribuições de Melhoria			(4.943.131.152,15)	
911	Deduções e ou Restituições de Impostos		(4.941.438.273,94)		
9113	Restituição de Imposto sobre a Renda e Proventos de Qualquer Natureza	(145.266,29)			
911303	Restituição de Imposto Sobre a Renda - Retido na Fonte	(145.266,29)			
9113031	Restituição de Imposto Sobre a Renda - Retido na Fonte - Trabalho	(9.477,86)			
91130311	Restituição de Imposto Sobre a Renda - Retido na Fonte - Trabalho - Principal	(9.477,86)			
9113031101	Restituição de IRRF - Trabalho - Livre - Principal	(5.971,08)			
9113031103	Restituição de IRRF - Trabalho - Educação - Principal	(2.369,45)			
9113031104	Restituição de IRRF - Trabalho - Saúde - Principal	(1.137,33)			
9113034	Restituição de Imposto Sobre a Renda - Retido na Fonte - Outros Rendimentos	(135.788,43)			
91130341	Restituição de Imposto Sobre a Renda - Retido na Fonte - Outros Rendimentos - Principal	(135.788,43)			
9113034101	Restituição de IRRF - Outros Rendimentos - Livre - Principal	(85.546,89)			
9113034103	Restituição de IRRF - Outros Rendimentos - Educação - Principal	(33.947,04)			
9113034104	Restituição de IRRF - Outros Rendimentos - Saúde - Principal	(16.294,50)			
9118	Dedução e ou Restituição de Impostos Específicos do Estado	(4.941.293.007,65)			
911801	Dedução e ou Restituição de Impostos sobre o Patrimônio para o Estado	(199.423.383,79)			
9118012	Dedução e ou Restituição de Imposto sobre a Propriedade de Veículos Automotores - IPVA	(156.166.583,31)			
91180121	Dedução e ou Restituição de IPVA -- Principal	(146.455.022,13)			
9118012101	Restituição de IPVA -Estado - Livre - Principal	(102.570,13)			
9118012102	Dedução de IPVA - Estado - Fundeb - Principal	(146.129.414,43)			
9118012103	Restituição de IPVA - Estado - Educação - Principal	(8.138,95)			
9118012104	Restituição de IPVA - Estado - Saúde - Principal	(19.535,31)			
9118012109	Restituição de IPVA - Municípios - Principal	(162.803,43)			
9118012172	Restituição de IPVA - Fundeb - Estado - Principal	(32.559,88)			
91180122	Dedução e ou Restituição de IPVA - Multas e Juros	(4.650.443,62)			
9118012201	Restituição de IPVA - Estado - Livre - Multas e Juros	(5.323,92)			
9118012202	Dedução de IPVA - Estado - Fundeb - Multas e Juros	(4.633.550,89)			
9118012203	Restituição de IPVA - Estado - Educação - Multas e Juros	(421,47)			
9118012204	Restituição de IPVA - Estado - Saúde - Multas e Juros	(1.012,77)			
9118012209	Restituição de IPVA - Municípios - Multas e Juros	(8.445,98)			
9118012272	Restituição de IPVA - Estado - Fundeb - Multas e Juros	(1.688,59)			
91180123	Dedução e ou Restituição de IPVA - Dívida Ativa	(3.693.534,39)			
9118012301	Restituição de IPVA - Estado - Livre - Dívida Ativa	(10.980,21)			
9118012302	Dedução de IPVA - Estado - Fundeb - Dívida Ativa	(3.658.678,42)			
9118012303	Restituição de IPVA - Estado - Educação - Dívida Ativa	(871,21)			
9118012304	Restituição de IPVA - Estado - Saúde - Dívida Ativa	(2.091,17)			
9118012309	Restituição de IPVA - Municípios - Dívida Ativa	(17.427,91)			
9118012372	Restituição de IPVA - Estado - Fundeb - Dívida Ativa	(3.485,47)			
91180124	Dedução e ou Restituição de IPVA - Dívida Ativa - Multas e Juros	(1.367.583,17)			
9118012401	Restituição de IPVA - Estado - Livre - Dívida Ativa - Multas e Juros	(3.729,91)			



GOVERNO DO ESTADO DA BAHIA
DEMONSTRATIVO DA RECEITA SEGUNDO AS CATEGORIAS ECONÔMICAS
ANEXO 2 LEI Nº 4.320/64
CONSOLIDADO DO ESTADO

EXERCÍCIO: 2021

PERÍODO: ATÉ DEZEMBRO/2021

DATA: 14/01/2022

CONTA	DESCRIÇÃO	DESDOBRAMENTO	ESPÉCIE	FONTE/ ORIGEM	CATEGORIA
9118012402	Dedução de IPVA - Estado - Fundeb - Dívida Ativa - Multas e Juros	(1.355.745,84)			
9118012403	Restituição de IPVA - Estado - Educação - Dívida Ativa - Multas e Juros	(295,61)			
9118012404	Restituição de IPVA - Estado - Saúde - Dívida Ativa - Multas e Juros	(709,86)			
9118012409	Restituição de IPVA - Municípios - Dívida Ativa - Multas e Juros	(5.918,50)			
9118012472	Restituição de IPVA - Estado - Fundeb - Dívida Ativa - Multas e Juros	(1.183,45)			
9118013	Dedução e ou Restituição de Imposto sobre Transmissão Causa Mortis e Doação de Bens e Direitos- ITD	(43.256.800,48)			
91180131	Dedução e ou Restituição de ITD - Principal	(42.260.693,12)			
9118013101	Restituição de ITD - Livre - Principal	(364.061,71)			
9118013102	Dedução de ITD -Fundeb - Principal	(41.682.818,35)			
9118013103	Restituição de ITD -Educação - Principal	(28.893,47)			
9118013104	Restituição de ITD -Saúde - Principal	(69.344,71)			
9118013172	Restituição de ITD -Fundeb - Principal	(115.574,88)			
91180132	Dedução e ou Restituição de ITD - Multas e Juros	(507.454,82)			
9118013201	Restituição de ITD - Livre - Multas e Juros	(6.963,96)			
9118013202	Dedução de ITD - Fundeb - Multas e Juros	(496.401,63)			
9118013203	Restituição de ITD - Educação - Multas e Juros	(552,50)			
9118013204	Restituição de ITD - Saúde - Multas e Juros	(1.326,21)			
9118013272	Restituição de ITD - Fundeb - Multas e Juros	(2.210,52)			
91180133	Dedução e ou Restituição de ITD - Dívida Ativa	(228.212,51)			
9118013302	Dedução de ITD - Fundeb - Dívida Ativa	(228.212,51)			
91180134	Dedução e ou Restituição de ITD - Dívida Ativa - Multas e Juros	(260.440,03)			
9118013402	Dedução de ITD - Fundeb - Dívida Ativa - Multas e Juros	(260.440,03)			
911802	Dedução e ou Restituição de Impostos sobre a Produção, Circulação de Mercadorias e Serviços	(4.741.869.623,86)			
9118021	Dedução e ou Restituição Imp s/Oper Circ Merc e s/Prest Serv Transp Interest Intermunic e Com-ICMS	(4.503.513.973,19)			
91180211	Dedução e ou Restituição de ICMS - Principal	(4.474.191.969,64)			
9118021101	Restituição de ICMS - Estado - Livre - Principal	(1.494.282,08)			
9118021102	Dedução de ICMS - Estado - Fundeb - Principal	(4.471.029.498,79)			
9118021103	Restituição de ICMS - Estado - Educação - Principal	(118.588,40)			
9118021104	Restituição de ICMS - Estado - Saúde - Principal	(284.618,34)			
9118021109	Restituição de ICMS - Municípios - Principal	(790.614,43)			
9118021172	Restituição de ICMS - Estado - Fundeb - Principal	(474.367,60)			





GOVERNO DO ESTADO DA BAHIA
DEMONSTRATIVO DA RECEITA SEGUNDO AS CATEGORIAS ECONÔMICAS
ANEXO 2 LEI Nº 4.320/64
CONSOLIDADO DO ESTADO

EXERCÍCIO: 2021

PERÍODO: ATÉ DEZEMBRO/2021

DATA: 14/01/2022

CONTA	DESCRIÇÃO	DESDOBRAMENTO	ESPÉCIE	FONTE/ ORIGEM	CATEGORIA
91180212	Dedução e ou Restituição de ICMS - Multas e Juros	(14.143.570,58)			
9118021201	Restituição de ICMS - Estado - Livre - Multas e Juros	(34.022,06)			
9118021202	Dedução de ICMS - Estado - Fundeb - Multas e Juros	(14.071.570,63)			
9118021203	Restituição de ICMS - Estado - Educação - Multas e Juros	(2.699,39)			
9118021204	Restituição de ICMS - Estado - Saúde - Multas e Juros	(6.479,41)			
9118021209	Restituição de ICMS - Municípios - Multas e Juros	(17.999,46)			
9118021272	Restituição de ICMS - Estado - Fundeb - Multas e Juros	(10.799,63)			
91180213	Dedução e ou Restituição de ICMS - Dívida Ativa	(8.402.363,63)			
9118021301	Restituição de ICMS - Estado - Livre - Dívida Ativa	(18.762,88)			
9118021302	Dedução de ICMS - Estado - Fundeb - Dívida Ativa	(8.362.654,41)			
9118021303	Restituição de ICMS - Estado - Educação - Dívida Ativa	(1.489,01)			
9118021304	Restituição de ICMS - Estado - Saúde - Dívida Ativa	(3.573,76)			
9118021309	Restituição de ICMS - Municípios - Dívida Ativa	(9.927,21)			
9118021372	Restituição de ICMS - Estado - Fundeb - Dívida Ativa	(5.956,36)			
91180214	Dedução e ou Restituição de ICMS - Dívida Ativa - Multas e Juros	(6.776.069,34)			
9118021401	Restituição de ICMS - Estado - Livre - Dívida Ativa - Multas e Juros	(31.203,05)			
9118021402	Dedução de ICMS - Estado - Fundeb - Dívida Ativa - Multas e Juros	(6.710.032,78)			
9118021403	Restituição de ICMS - Estado - Educação - Dívida Ativa - Multas e Juros	(2.476,16)			
9118021404	Restituição de ICMS - Estado - Saúde - Dívida Ativa - Multas e Juros	(5.943,06)			
9118021409	Restituição de ICMS - Municípios - Dívida Ativa - Multas e Juros	(16.508,94)			
9118021472	Restituição de ICMS - Estado - Fundeb - Dívida Ativa - Multas e Juros	(9.905,35)			
9118022	Restituição de Adicional ICMS - Fundo Estadual de Combate e Erradicação da Pobreza - Funcep	(238.355.650,67)			
91180221	Restituição de Adicional ICMS- Fundo Estadual de Combate e Erradicação da Pobreza- Funcep - Principal	(238.085.931,28)			
9118022101	Restituição de Adicional ICMS - Lei nº 7.988/01 - Funcep - Principal	(1.500,26)			
9118022103	Dedução de Adicional ICMS - Lei nº 7.988/01 - Funcep/Fundeb - Principal	(157.999.874,01)			
9118022104	Dedução de Adicional ICMS - Lei nº 13.564/16 - Funcep/Fundeb - Principal	(80.083.676,00)			
9118022105	Restituição de Adicional ICMS - Lei nº 7.988/01 - Funcep/Educação - Principal	(119,04)			
9118022107	Restituição de Adicional ICMS - Lei nº 7.988/01 - Funcep/Saúde - Principal	(285,74)			
9118022172	Restituição de Adicional ICMS - Lei nº 7.988/01 - Funcep/Fundeb - Principal	(476,23)			
91180222	Restituição de Adicional ICMS- Fundo Est de Combate e Erradicação da Pobreza- Funcep - Multas e Juros	(263.538,58)			
9118022203	Dedução de Adicional ICMS - Lei nº 7.988/01 - Funcep/Fundeb - Multas e Juros	(171.604,78)			



GOVERNO DO ESTADO DA BAHIA
DEMONSTRATIVO DA RECEITA SEGUNDO AS CATEGORIAS ECONÔMICAS
ANEXO 2 LEI Nº 4.320/64
CONSOLIDADO DO ESTADO

EXERCÍCIO: 2021

PERÍODO: ATÉ DEZEMBRO/2021

DATA: 14/01/2022

CONTA	DESCRIÇÃO	DESDOBRAMENTO	ESPÉCIE	FONTE/ ORIGEM	CATEGORIA
9118022204	Dedução de Adicional ICMS - Lei nº 13.564/16 - Funcep/Fundeb - Multas e Juros	(91.933,80)			
91180223	Restituição de Adicional ICMS- Fundo Est de Combate e Erradicação da Pobreza- Funcep - Dívida Ativa	(3.525,90)			
9118022303	Dedução de Adicional ICMS - Lei nº 7.988/01 - Funcep/Fundeb - Dívida Ativa	(3.525,90)			
91180224	Restituição Adicional ICMS- Fundo Est Combate Erradicação Pobreza-Funcep-Dívida Ativa-Multa e Juros	(2.654,91)			
9118022403	Dedução de Adicional ICMS - Lei nº 7.988/01 - Funcep/Fundeb - Dívida Ativa - Multa e Juros	(2.654,91)			
912	Restituição de Taxas		(1.692.878,21)		
9121	Restituição de Taxas pelo Exercício do Poder de Polícia - TPP	(22.454,66)			
912104	Restituição de Taxa de Controle e Fiscalização Ambiental	(22.454,66)			
9121041	Restituição de Taxa de Controle e Fiscalização Ambiental	(22.454,66)			
91210411	Restituição de Taxa de Controle e Fiscalização Ambiental - Principal	(22.454,66)			
9121041103	Restituição de TPP de Desenvolvimento Florestal - SEMA - Principal	(20.918,81)			
9121041105	Restituição de TPP de Desenvolvimento Florestal - DAE/Inema - Principal	(1.535,85)			
9128	Restituição de Taxas Específicas do Estado	(1.670.423,55)			
912801	Restituição de Taxa pelo Exercício do Poder de Polícia de Inspeção, Contrô e Fiscalização - TPP	(135.190,69)			
9128011	Restituição de Taxa pelo Exercício do Poder de Polícia de Fiscalização de Vigilância Sanitária - TPP	(13.454,28)			
91280111	Restituição Taxa pelo Exerc Poder de Polícia de Fiscalização de Vigilância Sanitária- TPP-Principal	(13.454,28)			
9128011101	Restituição de TPP de Fiscalização de Vigilância Sanitária Animal - ADAB - Principal	(6.056,91)			
9128011102	Restituição de TPP de Fiscalização de Vigilância Sanitária Vegetal - ADAB - Principal	(2.690,21)			
9128011103	Restituição de TPP de Fiscalização de Vigilância Sanitária - Fesba - Principal	(4.707,16)			
9128019	Restituição de Outras Taxas pelo Exercício Poder de Polícia de Inspeção, Contrô e Fiscalização-TPP	(121.736,41)			
91280191	Restituição de Outras Taxas p/Exerc Poder Polícia de Inspeção, Contrô e Fiscalização-TPP-Principal	(121.441,28)			
9128019101	Restituição de TPP de Segurança de Trânsito - Livre - Principal	(45.243,76)			
9128019102	Restituição de TPP de Segurança de Trânsito - Detran - Principal	(7.538,77)			
9128019103	Restituição de TPP de Segurança de Trânsito - FELT - Principal	(22.619,58)			
9128019106	Restituição de TPP de Transporte Rodoviário Intermunicipal - Agerba - Principal	(2.797,62)			
9128019107	Restituição de TPP de Segurança Pública - Feaspol - Principal	(42.356,48)			
9128019111	Restituição de TPP de Fiscalização Serviços de Distribuição Gás Natural Canalizado-Agerba-Principal	(885,07)			
91280192	Restituição Outras Taxas p/Exerc Poder Polícia de Inspeção, Contrô e Fiscalização-TPP-Multa e Juros	(295,13)			





GOVERNO DO ESTADO DA BAHIA
DEMONSTRATIVO DA RECEITA SEGUNDO AS CATEGORIAS ECONÔMICAS
ANEXO 2 LEI Nº 4.320/64
CONSOLIDADO DO ESTADO

EXERCÍCIO: 2021

PERÍODO: ATÉ DEZEMBRO/2021

DATA: 14/01/2022

CONTA	DESCRIÇÃO	DESDOBRAMENTO	ESPÉCIE	FONTE/ ORIGEM	CATEGORIA
9128019201	Restituição de TPP de Segurança de Trânsito - Livre - Multa e Juros	(147,87)			
9128019202	Restituição de TPP de Segurança de Trânsito - Detran - Multa e Juros	(24,64)			
9128019203	Restituição de TPP de Segurança de Trânsito - FELT - Multa e Juros	(73,93)			
9128019207	Restituição de TPP Segurança Pública - Feaspol - Multas e Juros	(48,69)			
912802	Restituição de Taxas pela Prestação de Serviços - TPS	(1.535.232,86)			
9128021	Restituição de Taxas Judiciais	(1.773,13)			
91280211	Restituição de Taxas Judiciais - Principal	(1.773,13)			
9128021102	Restituição de Cota-Parte da TPS-Emolumentos e Custas Judiciais-Lei nº 13.971/18-FUNSEG-BA-Principal	(1.773,13)			
9128022	Restituição de Taxas Extrajudiciais	(1.390.444,44)			
91280221	Restituição de Taxas Extrajudiciais - Principal	(1.390.444,44)			
9128022101	Restituição de TPS de Emolumentos e Custas Extrajudiciais - Principal	(1.390.444,44)			
9128029	Restituição de Outras Taxas pela Prestação de Serviços - TPS	(143.015,29)			
91280291	Restituição de Taxas pela Prestação de Serviços - TPS - Principal	(142.776,75)			
9128029104	Restituição de TPS de Segurança Pública - Feaspol - Principal	(90.174,23)			
9128029105	Restituição de TPS de Segurança Pública - Funebom - Principal	(48.305,52)			
9128029106	Restituição de TPS da Fazenda Pública - Livre - Principal	(3.108,54)			
9128029109	Restituição de TPS de Desenvolvimento Florestal - Inema - Principal	(1.188,46)			
91280292	Restituição de Taxas pela Prestação de Serviços - TPS - Multas e Juros	(238,54)			
9128029205	Restituição de TPS Segurança Pública - Funebom - Multas e Juros	(238,54)			
92	Restituição de Contribuições			(165.138,55)	
921	Restituição de Contribuições Sociais		(165.138,55)		
9218	Restituição de Contribuições Sociais - Específicas de Estados	(165.138,55)			
921801	Restituição de Contribuição de Servidor Público para o Regime Próprio de Previdência - RPPS	(165.138,55)			
9218011	Restituição de Contribuição de Contribuição de Servidor Civil Ativo para o RPPS	(165.138,55)			
92180111	Restituição de Contribuição de Contribuição de Servidor Civil Ativo para o RPPS - Principal	(165.138,55)			
9218011101	Restituição de Contribuição de Servidor Civil Ativo p/Funprev - Executivo - Principal	(121.605,15)			
9218011105	Restituição de Contribuição de Servidor Civil Ativo p/Funprev - TJ - Principal	(269,50)			
9218011121	Restituição de Contribuição de Servidor Civil Ativo p/Baprev - Executivo - Principal	(43.263,90)			
93	Restituição de Receita Patrimonial			(1.761.799,81)	
931	Restituição de Exploração do Patrimônio Imobiliário do Estado		(4.934,80)		
931001	Restituição de Aluguéis, Arrendamentos, Foros, Laudêmios, Tarifas de Ocupação	(4.934,80)			
9310011	Restituição de Aluguéis e Arrendamentos	(4.934,80)			



GOVERNO DO ESTADO DA BAHIA
DEMONSTRATIVO DA RECEITA SEGUNDO AS CATEGORIAS ECONÔMICAS
ANEXO 2 LEI Nº 4.320/64
CONSOLIDADO DO ESTADO

EXERCÍCIO: 2021

PERÍODO: ATÉ DEZEMBRO/2021

DATA: 14/01/2022

CONTA	DESCRIÇÃO	DESDOBRAMENTO	ESPÉCIE	FONTE/ ORIGEM	CATEGORIA
93100111	Restituição de Aluguéis e Arrendamentos - Principal	(4.667,20)			
9310011191	Restituição de Demais Aluguéis e Arrendamentos - AD - Principal	(4.667,20)			
93100112	Restituição de Aluguéis e Arrendamentos - Multa e Juros	(267,60)			
9310011292	Restituição de Demais Aluguéis e Arrendamentos - AI - Multa e Juros	(267,60)			
932	Restituição de Valores Mobiliários			(1.755.765,84)	
9321	Restituição de Juros e Correções Monetárias	(1.572.989,52)			
9321001	Restituição de Remuneração de Depósitos Bancários	(1.406.970,50)			
93210011	Restituição de Remuneração de Depósitos Bancários - Principal	(1.406.970,50)			
9321001106	Restituição de Remuneração de Depósito Bancário - FNAS - Principal	(18.947,10)			
9321001120	Restituição de Remuneração de Depósito Bancário - Transf Volunt Fed - AD - Principal	(1.191.634,99)			
9321001121	Restituição de Remuneração de Depósito Bancário - Outras Transf - AD - Principal	(13.859,66)			
9321001134	Restituição de Remuneração de Depósito Bancário - Transf Volunt Fed - AI - Principal	(71.374,52)			
9321001140	Restituição de Remuneração de Depósito Bancário - Convênio FNS/Fesba - Principal	(108.881,07)			
9321001142	Restituição de Remuneração de Depósito Bancário - Transf de Inst Priv Nac - AI - Principal	(2.226,90)			
9321001144	Restituição de Remuneração de Depósito Bancário - SUS - Atenção Primária - Principal	(46,26)			
9321004	Restituição de Remuneração de Recursos do Regime Próprio de Previdência Social - RPPS	(166.019,02)			
93210041	Restituição de Remuneração de Recursos do RPPS - Principal	(166.019,02)			
9321004101	Restituição de Remuneração de Recursos do RPPS - Funprev Movimento - Principal	(84.938,57)			
9321004103	Restituição de Remuneração de Recursos do RPPS - Baprev - Principal	(81.080,45)			
9322	Restituição de Dividendos	(182.776,32)			
9322001	Restituição de Dividendos	(182.776,32)			
93220011	Restituição de Dividendos - Principal	(182.776,32)			
9322001101	Restituição de Dividendos - Principal - Livre - Principal	(182.776,32)			
939	Restituição de Demais Receitas Patrimoniais			(1.099,17)	
9390001	Restituição de Demais Receitas Patrimoniais	(1.099,17)			
93900011	Restituição de Demais Receitas Patrimoniais - Principal	(1.099,17)			
9390001190	Restituição de Demais Receitas Patrimoniais - Livre - Principal	(1.099,17)			
96	Restituição de Receita de Serviços			(6.622.987,07)	
961	Restituição de Serviços Administrativos e Comerciais Gerais			(1.043,63)	
961001	Restituição de Serviços Administrativos e Comerciais Gerais	(1.043,63)			
9610011	Restituição de Serviços Administrativos e Comerciais Gerais	(1.043,63)			
96100111	Restituição de Serviços Administrativos e Comerciais Gerais - Principal	(1.043,63)			
9610011104	Restituição Serviço Comercialização de Livro, Periódico, Mat Escolar e de Publicidade-AI-	(902,00)			





GOVERNO DO ESTADO DA BAHIA
DEMONSTRATIVO DA RECEITA SEGUNDO AS CATEGORIAS ECONÔMICAS
ANEXO 2 LEI Nº 4.320/64
CONSOLIDADO DO ESTADO

EXERCÍCIO: 2021

PERÍODO: ATÉ DEZEMBRO/2021

DATA: 14/01/2022

CONTA	DESCRIÇÃO	DESDOBRAMENTO	ESPÉCIE	FONTE/ ORIGEM	CATEGORIA
	Principal				
9610011192	Restituição de Outros Serviços Administrativos e Comerciais Gerais - AI - Principal	(141,63)			
969	Restituição de Outros Serviços		(6.621.943,44)		
969099	Restituição de Outros Serviços	(6.621.943,44)			
9690991	Restituição de Outros Serviços	(6.621.943,44)			
96909911	Restituição de Outros Serviços - Principal	(6.621.943,44)			
9690991101	Restituição de Outros Serviços - Livre - Principal	(6.621.943,44)			
97	Dedução ou Restituição de Transferências Correntes			(2.355.052.304,24)	
971	Dedução ou Restituição de Transferências da União e de suas Entidades		(2.355.052.304,24)		
9718	Dedução ou Restituição de Transferências da União - Específicas do Estado	(2.355.052.304,24)			
971801	Dedução ou Restituição de Participação na Receita da União	(2.355.052.304,24)			
9718011	Dedução e ou Restituição de Cota-Parte do Fundo de Participação dos Estados e do Distrito Fed - FPE	(2.312.788.918,70)			
97180111	Dedução ou Restituição de Cota-Parte do FPE - Principal	(2.312.788.918,70)			
9718011102	Dedução de Cota-Parte do FPE - Fundeb - Principal	(2.312.788.918,70)			
9718016	Dedução e ou Restituição de Cota-Parte do Imp S/Prod Industr-Estados Export de Prod Industr-IPI	(42.263.385,54)			
97180161	Dedução ou Restituição de Cota-Parte do IPI - Principal	(42.263.385,54)			
9718016102	Dedução de Cota-Parte do IPI Exportação - Fundeb - Principal	(42.263.385,54)			
99	Restituição de Outras Receitas Correntes			(12.108.040,61)	
991	Restituição de Multas Administrativas, Contratuais e Judiciais		(385.694,41)		
991001	Restituição de Multas Previstas em Legislação Específica	(153.532,27)			
9910011	Restituição de Multas Previstas em Legislação Específica	(153.532,27)			
99100111	Restituição de Multas Previstas em Legislação Específica - Principal	(153.532,27)			
9910011101	Restituição de Multas por Infração ao Regulamento do ITD - Livre - Principal	(261,85)			
9910011108	Restituição de Multa por Infração ao Regulamento de Transito - SIT - Principal	(12.384,42)			
9910011119	Restituição de Multa por Infração à Lei nº 14.258/20 - COVID-19 - Principal	(140.886,00)			
991006	Restituição de Multas por Danos Ambientais	(215.559,89)			
9910061	Restituição de Multas Administrativas por Danos Ambientais	(215.559,89)			
99100611	Restituição de Multas Administrativas por Danos Ambientais - Principal	(215.559,89)			
9910061102	Restituição de Multa por Atos Lesivos ao Meio Ambiente - INEMA - Principal	(215.559,89)			
991009	Restituição de Multas e Juros Previstos em Contratos	(16.602,25)			
9910091	Restituição de Multas e Juros Previstos em Contrato	(16.602,25)			
99100911	Restituição de Multas e Juros Previstos em Contratos - Principal	(16.602,25)			



GOVERNO DO ESTADO DA BAHIA
DEMONSTRATIVO DA RECEITA SEGUNDO AS CATEGORIAS ECONÔMICAS
ANEXO 2 LEI Nº 4.320/64
CONSOLIDADO DO ESTADO

EXERCÍCIO: 2021

PERÍODO: ATÉ DEZEMBRO/2021

DATA: 14/01/2022

CONTA	DESCRIÇÃO	DESDOBRAMENTO	ESPÉCIE	FONTE/ ORIGEM	CATEGORIA
9910091123	Restituição de Multa e Juros de Mora de Contratos - Saúde - Principal	(16.602,25)			
992	Restituição de Indenizações, Restituições e Ressarcimentos		(10.431.449,44)		
9921	Restituição de Indenizações	(488,49)			
992101	Restituição de Indenizações por Danos Causados ao Patrimônio Público	(488,49)			
9921011	Restituição de Indenizações por Danos Causados ao Patrimônio Público	(488,49)			
99210113	Restituição de Indenizações por Danos Causados ao Patrimônio Público - Dívida Ativa	(488,49)			
9921011301	Restituição de Indenização por Danos Causados ao Patrimônio Público - Livre - Dívida Ativa	(488,49)			
9922	Restituição de Restituições	(53.477,96)			
992201	Restituição de Restituições de Convênios	(53.477,96)			
9922011	Restituição de Restituições de Convênios - Primárias	(53.477,96)			
99220111	Restituição de Restituições de Convênios - Primárias - Principal	(53.477,96)			
9922011101	Restituição de Restituições de Convênios - Livre - Principal	(53.477,96)			
9928	Restituição de Indenizações, Restituições e Ressarcimentos - Específicas para Estado	(10.377.482,99)			
992802	Restituição de Restituições - Específicas para Estado	(10.377.482,99)			
9928029	Restituição de Outras Restituições - Específicas para Estado	(10.377.482,99)			
99280291	Restituição de Outras Restituições - Específicas para Estado - Principal	(10.377.482,99)			
9928029101	Restituição de Outras Restituições-Livre-Principal	(5.545.773,74)			
9928029119	Restituição de Outras Restituições - Saúde - Principal	(4.756.725,96)			
9928029128	Restituição de Outras Restituições - FELT - Principal	(74.983,29)			
999	Restituição de Demais Receitas Correntes		(1.290.896,76)		
999012	Restituição de Encargos Legais pela Inscrição em Dívida Ativa e Receitas de Ônus de Sucumbência	(36.922,21)			
9990122	Restituição de Ônus de Sucumbência	(36.922,21)			
99901221	Restituição de Ônus de Sucumbência - Principal	(36.438,48)			
9990122104	Restituição de Honorários Advocatícios (Lei nº 13.446/2015, art.15) - FMPGE - Principal	(36.438,48)			
99901222	Restituição de Ônus de Sucumbência - Multas e Juros	(483,73)			
9990122204	Restituição de Honorários Advocatícios - (Lei nº 13.446/2015, art.15) - FMPGE - Multas e Juros	(483,73)			
999099	Restituição de Outras Receitas Correntes	(1.253.974,55)			
9990991	Restituição de Outras Receitas - Primárias	(1.253.974,55)			
99909911	Restituição de Outras Receitas - Primárias - Principal	(14.419,00)			
9990991190	Restituição de Outros Receitas - Livre - Principal	(14.419,00)			
99909912	Restituição de Outras Receitas - Primárias - Multas e Juros	(1.217.076,37)			
9990991290	Restituição de Outras Receitas - Primárias -Livre - Multas e Juros	(1.217.076,37)			





GOVERNO DO ESTADO DA BAHIA
DEMONSTRATIVO DA RECEITA SEGUNDO AS CATEGORIAS ECONÔMICAS
ANEXO 2 LEI Nº 4.320/64
CONSOLIDADO DO ESTADO

EXERCÍCIO: 2021

PERÍODO: ATÉ DEZEMBRO/2021

DATA: 14/01/2022

CONTA	DESCRIÇÃO	DESDOBRAMENTO	ESPÉCIE	FONTE/ ORIGEM	CATEGORIA
99909914	Restituição de Outras Receitas - Primárias - Dívida Ativa - Multas e Juros	(22.479,18)			
9990991490	Restituição de Outras Receitas Primárias - AI - Livre - Dívida Ativa - Multas e Juros	(22.479,18)			
9	Deduções e ou Restituições de Receitas de Capital				(836.746,79)
9220001	Restituição de Alienação de Bens Imóveis	(1.312,91)			
92200011	Restituição de Alienação de Bens Imóveis - Principal	(1.312,91)			
9220001102	Restituição de Alienação de Outros Bens Imóveis - AD - Principal	(1.312,91)			
930007	Restituição de Amortização de Financiamentos	(20.920,62)			
9300071	Restituição de Amortização de Financiamentos	(20.920,62)			
93000711	Restituição de Amortização de Financiamentos - Principal	(20.920,62)			
9300071102	Restituição de Amortização de Financiamentos Habitacionais - Prohabit - Livre - Principal	(20.920,62)			
9418	Restituição de Transferências da União - Estado	(814.513,26)			
941810	Restituição de Transferência de Convênios da União e de suas Entidades	(814.513,26)			
9418109	Restituição de Outras Transferências de Convênios da União	(814.513,26)			
94181091	Restituição de Outras Transferências de Convênios da União - Principal	(814.513,26)			
9418109103	Restituição de Outras Transferências de Convênios da União - AD - Principal	(814.513,26)			
9	Deduções e ou Restituições de Receitas Intraorçamentárias				(62.751,60)
92	Restituição de Contribuições			(62.751,60)	
921	Restituição de Contribuições Sociais		(62.751,60)		
9218	Restituição de Contribuições Sociais - Específicas de Estados	(62.751,60)			
921803	Restituição de Contribuição Patronal de Servidor Civil para o Regime Próprio de Previdência - RPPS	(54.349,44)			
9218031	Restituição de Contribuição Patronal de Servidor Civil Ativo para o RPPS	(54.349,44)			
92180311	Restituição de Contribuição Patronal de Servidor Civil Ativo para o RPPS - Principal	(54.349,44)			
9218031105	Restituição de Contribuição Patronal de Servidor Civil Ativo p/Funprev - TJ - Principal	(264,11)			
9218031115	Restituição de Contribuição Patronal de Servidor Civil Ativo p/CAP Funprev - TJ - Principal	(5,39)			
9218031121	Restituição de Contribuição Patronal de Servidor Civil Ativo p/Baprev - Executivo - Principal	(54.079,94)			
921807	Restituição de Contribuição Patronal de Servidor Militar para o Regime Próprio de Previdência - RPPS	(8.402,16)			
9218071	Restituição de Contribuição Patronal de Servidor Militar Ativo para o RPPS	(8.402,16)			
92180711	Restituição de Contribuição Patronal de Servidor Militar Ativo para o RPPS - Principal	(8.402,16)			
9218071101	Restituição de Contribuição Patronal de Militar Ativo p/Funprev - Principal/	(8.234,13)			
9218071102	Restituição de Contribuição Patronal de Militar Ativo p/CAP Funprev - Principal	(168,03)			
	TOTAL DA RECEITA				60.695.347.486,61





ANEXO 2A

Demonstrativo da Despesa (Consolidado)





ANEXO 2A DA LEI 4.320/64

**DEMONSTRATIVO DA DESPESA (EMPENHADA)
POSIÇÃO ATÉ O MÊS DEZEMBRO DE 2021**

GOVERNO DO ESTADO DA BAHIA - TODOS OS PODERES

CONTA	DESCRIÇÃO	ELEMENTO DA DESPESA	MODALIDADE APLICAÇÃO	GRUPO DE DESPESA	CATEGORIA ECONÔMICA
3	DESPESAS CORRENTES				49.627.199.425,71
31	PESSOAL E ENCARGOS SOCIAIS			25.098.815.161,27	
3171	Transferências a Consórcios Públicos Mediante Contrato de Rateio		57.248.986,52		
31717000	Rateio pela participação em Consórcio Público	54.293.396,44			
31719200	Despesas de Exercícios Anteriores	2.955.590,08			
3190	Aplicações Diretas		23.176.366.520,49		
31900100	Aposentadorias, Reserva Remunerada e Reformas	8.064.900.321,97			
31900300	Pensões do RPPS e do Militar	1.189.439.786,22			
31900400	Contratação por Tempo Determinado	585.050.595,62			
31900500	Outros Benefícios Previdenciários do Servidor ou do Militar	3.402,00			
31900700	Contribuição a Entidades Fechadas de Previdência	14.501.072,39			
31901100	Vencimentos e Vantagens Fixas - Pessoal Civil	9.525.590.965,83			
31901200	Vencimentos e Vantagens Fixas - Pessoal Militar	2.311.397.719,08			
31901300	Obrigações Patronais	305.673.283,27			
31901600	Outras Despesas Variáveis - Pessoal Civil	141.369.018,34			
31901700	Outras Despesas Variáveis - Pessoal Militar	269.130.742,36			
31909100	Sentenças Judiciais	402.447.527,20			
31909200	Despesas de Exercícios Anteriores	291.482.628,51			
31909300	Indenizações e Restituições	8.411.388,63			
31909400	Indenizações e Restituições Trabalhistas	42.585.672,82			
31909600	Ressarcimento de Despesas de Pessoal Requisitado	24.382.396,25			
3191	Aplicação Direta Decorrente de Operação entre Órgãos, Fundos e Entidades		1.865.199.654,26		
31911300	Obrigações Patronais	1.727.703.341,99			
31919200	Despesas de Exercícios Anteriores	137.496.312,27			
32	JUROS E ENCARGOS DA DÍVIDA			566.927.266,50	
3290	Aplicações Diretas		566.927.266,50		
32902100	Juros sobre a Dívida por Contrato	511.812.326,38			
32902200	Outros Encargos sobre a Dívida por Contrato	55.114.940,12			
33	OUTRAS DESPESAS CORRENTES			23.961.456.997,94	
3340	Transferência a Municípios		8.468.734.511,76		
33404100	Contribuições	101.585.689,26			
33408100	Distribuição Constitucional ou Legal de Receitas	8.356.736.002,76			
33409200	Despesas de Exercícios Anteriores	3.741.402,13			
33409300	Indenizações e Restituições	6.671.417,61			



ANEXO 2A DA LEI 4.320/64
DEMONSTRATIVO DA DESPESA (EMPENHADA)
POSIÇÃO ATÉ O MÊS DEZEMBRO DE 2021

GOVERNO DO ESTADO DA BAHIA - TODOS OS PODERES

CONTA	DESCRIÇÃO	ELEMENTO DA DESPESA	MODALIDADE APLICAÇÃO	GRUPO DE DESPESA	CATEGORIA ECONÔMICA
3341	Transferências a Municípios Fundo a Fundo			257.192.706,71	
33414100	Contribuições	226.291.334,01			
33419200	Despesas de Exercícios Anteriores	30.901.372,70			
3350	Transferências a Instituições Privadas sem Fins Lucrativos			382.192.215,04	
33504100	Contribuições	332.695.007,69			
33504300	Subvenções Sociais	49.497.207,35			
3360	Transferências a Instituições Privadas com Fins Lucrativos			1.969.362,56	
33604500	Subvenções Econômicas	1.969.362,56			
3367	Execução de Contrato de Parceria Público-Privada - PPP			842.038.527,59	
33674500	Subvenções Econômicas	281.596.470,80			
33678300	Despesas Decorrentes de Contrato de PPP, Exceto Subvenções Econômicas, Aporte e	546.701.471,62			
33679200	Despesas de Exercícios Anteriores	13.740.585,17			
3370	Transferências a Instituições Multigovernamentais			2.893.196,87	
33704100	Contribuições	2.893.196,87			
3371	Transferências a Consórcios Públicos			50.140.391,78	
33717000	Rateio pela participação em Consórcio Público	46.145.660,82			
33719200	Despesas de Exercícios Anteriores	3.994.730,96			
3380	Transferências ao Exterior			10.435.330,09	
33803900	Outros Serviços de Terceiros - Pessoa Jurídica	10.435.330,09			
3390	Aplicações Diretas			13.030.973.430,85	
33900400	Contratação por Tempo Determinado	64.659.472,33			
33900800	Outros Benefícios Assistenciais do Servidor e do Militar	36.128.767,48			
33901400	Diárias Civil	39.871.397,11			
33901500	Diárias Militar	18.804.481,14			
33901800	Auxílio Financeiro a Estudantes	145.518.888,81			
33901900	Auxílio-Fardamento	49.749.703,58			
33902000	Auxílio Financeiro a Pesquisadores	12.486.336,89			
33903000	Material de Consumo	497.341.493,42			
33903100	Premiações Culturais, Artísticas, Científicas, Desportivas e Outras	36.420.602,29			
33903200	Material, Bem ou Serviço para Distribuição Gratuita	375.624.089,62			
33903300	Passagens e Despesas com Locomoção	45.988.216,32			
33903400	Outras Despesas de Pessoal decorrentes de Contratos de Terceirização	130.206.978,15			
33903500	Serviços de Consultoria	43.874.811,76			
33903600	Outros Serviços de Terceiros - Pessoa Física	530.937.762,89			



ANEXO 2A DA LEI 4.320/64

**DEMONSTRATIVO DA DESPESA (EMPENHADA)
POSIÇÃO ATÉ O MÊS DEZEMBRO DE 2021**

GOVERNO DO ESTADO DA BAHIA - TODOS OS PODERES

CONTA	DESCRIÇÃO	ELEMENTO DA DESPESA	MODALIDADE APLICAÇÃO	GRUPO DE DESPESA	CATEGORIA ECONÔMICA
33903700	Locação de Mão de Obra	967.461.720,42			
33903900	Outros Serviços de Terceiros - Pessoa Jurídica	7.155.621.035,45			
33904000	Serviços de Tecnologia da Informação e Comunicação - Pessoa Jurídica	400.869.110,07			
33904600	Auxílio-Alimentação	431.103.452,93			
33904700	Obrigações Tributárias e Contributivas	448.939.129,28			
33904800	Outros Auxílios Financeiros a Pessoas Físicas	114.744.391,63			
33904900	Auxílio-Transporte	141.496.344,17			
33905900	Pensões Especiais	35.047.165,72			
33909100	Sentenças Judiciais	127.432.823,15			
33909200	Despesas de Exercícios Anteriores	850.237.055,91			
33909300	Indenizações e Restituições	330.408.200,33			
3391	Aplicação Direta Decorrente de Operação entre Órgãos, Fundos e Entidades			886.560.387,88	
33910400	Contratação por Tempo Determinado	3.255.653,24			
33913900	Outros Serviços de Terceiros - Pessoa Jurídica	28.950.690,49			
33914100	Contribuições	761.193.355,88			
33919200	Despesas de Exercícios Anteriores	88.814.087,65			
33919300	Indenizações e Restituições	4.346.600,62			
3394	Aplicação Direta Decorrente de Operação com Consórcio Público do qual o Ente não			28.326.936,81	
33943900	Outros Serviços de Terceiros - Pessoa Jurídica	27.213.836,00			
33949200	Despesas de Exercícios Anteriores	1.113.100,81			
4	DESPESAS DE CAPITAL				6.954.924.918,92
44	INVESTIMENTOS			4.090.731.072,20	
4440	Transferência a Municípios			30.739.402,36	
44404200	Auxílios	30.739.402,36			
4441	Transferências a Municípios Fundo a Fundo			25.267.957,98	
44414200	Auxílios	25.267.957,98			
4450	Transferências a Instituições Privadas sem Fins Lucrativos			218.714.745,70	
44504100	Contribuições	301.800,00			
44504200	Auxílios	218.412.945,70			
4460	Transferências a Instituições Privadas com Fins Lucrativos			54.010,00	
44604500	Subvenções Econômicas	54.010,00			
4470	Transferências a Instituições Multigovernamentais			12.671.997,88	
44704200	Auxílios	12.671.997,88			
4471	Transferências a Consórcios Públicos			79.923,24	



ANEXO 2A DA LEI 4.320/64
DEMONSTRATIVO DA DESPESA (EMPENHADA)
POSIÇÃO ATÉ O MÊS DEZEMBRO DE 2021

GOVERNO DO ESTADO DA BAHIA - TODOS OS PODERES

CONTA	DESCRIÇÃO	ELEMENTO DA DESPESA	MODALIDADE APLICAÇÃO	GRUPO DE DESPESA	CATEGORIA ECONÔMICA
44714200	Auxílios	79.923,24			
4490	Aplicações Diretas		3.796.465.171,29		
44902000	Auxílio Financeiro a Pesquisadores	3.140.297,28			
44903000	Material de Consumo	1.277.827,98			
44903500	Serviços de Consultoria	4.323.323,54			
44903900	Outros Serviços de Terceiros - Pessoa Jurídica	38.644.401,60			
44904000	Serviços de Tecnologia da Informação e Comunicação - Pessoa Jurídica	32.471.706,68			
44904700	Obrigações Tributárias e Contributivas	51.650,86			
44905100	Obras e Instalações	2.205.902.488,19			
44905200	Equipamento e Material Permanente	1.094.306.344,72			
44906100	Aquisição de Imóveis	21.795.612,47			
44909100	Sentenças Judiciais	46.331.240,97			
44909200	Despesas de Exercícios Anteriores	150.162.495,55			
44909300	Indenizações e Restituições	198.057.781,45			
4494	Aplicação Direta Decorrente de Operação com Consórcio Público do qual o Ente não		6.737.863,75		
44945100	Obras e Instalações	6.089.329,83			
44949200	Despesas de Exercícios Anteriores	648.533,92			
45	INVERSÕES FINANCEIRAS			1.534.229.906,64	
4520	Transferência à União		34.863.192,00		
45204200	Auxílios	34.863.192,00			
4567	Execução de Contrato de Parceria Público-Privada - PPP		492.419.430,35		
45678200	Aporte de Recursos pelo Parceiro Público em Favor do Parceiro Privado Decorrente de	82.521.573,21			
45678300	Despesas Decorrentes de Contrato de PPP, Exceto Subvenções Econômicas, Aporte e	408.540.152,61			
45679200	Despesas de Exercícios Anteriores	1.357.704,53			
4590	Aplicações Diretas		552.912.700,29		
45904500	Subvenções Econômicas	1.541.667,54			
45906500	Constituição ou Aumento de Capital de Empresas	20.411.673,40			
45906600	Concessão de Empréstimos e Financiamentos	166.513.515,30			
45908400	Despesas Decorrentes da Participação em Fundos, Organismos, ou Entidades	250.000.000,00			
45909300	Indenizações e Restituições	114.445.844,05			
4591	Aplicação Direta Decorrente de Operação entre Órgãos, Fundos e Entidades		454.034.584,00		
45918400	Despesas Decor da Participação em Fundo, Organismo ou Entidade Assemelhada,	454.034.584,00			
46	AMORTIZAÇÃO DA DÍVIDA			1.329.963.940,08	
4690	Aplicações Diretas		1.329.963.940,08		



ANEXO 2A DA LEI 4.320/64

DEMONSTRATIVO DA DESPESA (EMPENHADA)
POSIÇÃO ATÉ O MÊS DEZEMBRO DE 2021

GOVERNO DO ESTADO DA BAHIA - TODOS OS PODERES

CONTA	DESCRIÇÃO	ELEMENTO DA DESPESA	MODALIDADE APLICAÇÃO	GRUPO DE DESPESA	CATEGORIA ECONÔMICA
46907100	Principal da Dívida Contratual Resgatado	1.329.963.940,08			
TOTAL GERAL DA DESPESA					56.582.124.344,63





ANEXO 2A

Demonstrativo da Despesa por Órgãos





ANEXO 2A DA LEI 4.320/64
DEMONSTRATIVO DA DESPESA (EMPENHADA)
POSIÇÃO ATÉ O MÊS DEZEMBRO DE 2021

CONSOLIDADO POR ÓRGÃO

CONTA	DESCRIÇÃO	ELEMENTO DA DESPESA	MODALIDADE APLICAÇÃO	GRUPO DE DESPESA	CATEGORIA ECONÔMICA
111101	Secretaria da Assembleia Legislativa				
3	DESPESAS CORRENTES				791.848.966,92
31	PESSOAL E ENCARGOS SOCIAIS			708.753.568,60	
3190	Aplicações Diretas		686.800.807,66		
31900100	Aposentadorias, Reserva Remunerada e Reformas	9.840.255,22			
31900300	Pensões do RPPS e do Militar	10.123.501,13			
31900400	Contratação por Tempo Determinado	109.090.819,85			
31900700	Contribuição a Entidades Fechadas de Previdência	3.528.313,59			
31901100	Vencimentos e Vantagens Fixas - Pessoal Civil	429.726.219,44			
31901300	Obrigações Patronais	87.084.242,85			
31901600	Outras Despesas Variáveis - Pessoal Civil	5.409.102,69			
31909200	Despesas de Exercícios Anteriores	4.063.472,05			
31909400	Indenizações e Restituições Trabalhistas	26.914.397,66			
31909600	Ressarcimento de Despesas de Pessoal Requisitado	1.020.483,18			
3191	Aplicação Direta Decorrente de Operação entre Órgãos, Fundos		21.952.760,94		
31911300	Obrigações Patronais	21.952.760,94			
33	OUTRAS DESPESAS CORRENTES			83.095.398,32	
3350	Transferências a Instituições Privadas sem Fins Lucrativos		506.989,24		
33504300	Subvenções Sociais	506.989,24			
3390	Aplicações Diretas		77.671.522,67		
33900800	Outros Benefícios Assistenciais do Servidor e do Militar	35.649,21			
33901400	Diárias Civil	5.447.889,32			
33903000	Material de Consumo	992.176,79			
33903100	Premiações Culturais, Artísticas, Científicas, Desportivas e Outras	9.744,00			
33903300	Passagens e Despesas com Locomoção	853.293,07			
33903500	Serviços de Consultoria	64.843,55			
33903600	Outros Serviços de Terceiros - Pessoa Física	3.454,00			
33903900	Outros Serviços de Terceiros - Pessoa Jurídica	33.351.537,24			
33904000	Serviços de Tecnologia da Informação e Comunicação - Pessoa Jurídica	4.751.367,64			
33904700	Obrigações Tributárias e Contributivas	6.280,00			
33909200	Despesas de Exercícios Anteriores	555.102,29			
33909300	Indenizações e Restituições	31.600.185,56			



ANEXO 2A DA LEI 4.320/64
 DEMONSTRATIVO DA DESPESA (EMPENHADA)
 POSIÇÃO ATÉ O MÊS DEZEMBRO DE 2021

CONSOLIDADO POR ÓRGÃO

CONTA	DESCRIÇÃO	ELEMENTO DA DESPESA	MODALIDADE APLICAÇÃO	GRUPO DE DESPESA	CATEGORIA ECONÔMICA
3391	Aplicação Direta Decorrente de Operação entre Órgãos, Fundos		4.916.886,41		
33914100	Contribuições	4.916.886,41			
4	DESPESAS DE CAPITAL				166.567,63
44	INVESTIMENTOS			166.567,63	
4490	Aplicações Diretas		166.567,63		
44905200	Equipamento e Material Permanente	166.567,63			
TOTAL DA DESPESA					792.015.534,55





ANEXO 2A DA LEI 4.320/64
DEMONSTRATIVO DA DESPESA (EMPENHADA)
POSIÇÃO ATÉ O MÊS DEZEMBRO DE 2021

CONSOLIDADO POR ÓRGÃO

CONTA	DESCRIÇÃO	ELEMENTO DA DESPESA	MODALIDADE APLICAÇÃO	GRUPO DE DESPESA	CATEGORIA ECONÔMICA
111201	Fundação Paulo Jackson				
3	DESPESAS CORRENTES				8.667.558,00
33	OUTRAS DESPESAS CORRENTES			8.667.558,00	
3390	Aplicações Diretas		8.667.558,00		
33901400	Diárias Civil	5.520,00			
33903000	Material de Consumo	43.532,44			
33903300	Passagens e Despesas com Locomoção	4.052,52			
33903500	Serviços de Consultoria	271.359,88			
33903600	Outros Serviços de Terceiros - Pessoa Física	524,75			
33903900	Outros Serviços de Terceiros - Pessoa Jurídica	7.023.497,24			
33904000	Serviços de Tecnologia da Informação e Comunicação - Pessoa Jurídica	1.230.356,46			
33904700	Obrigações Tributárias e Contributivas	88.714,71			
TOTAL DA DESPESA					8.667.558,00



ANEXO 2A DA LEI 4.320/64
DEMONSTRATIVO DA DESPESA (EMPENHADA)
POSIÇÃO ATÉ O MÊS DEZEMBRO DE 2021

CONSOLIDADO POR ÓRGÃO

CONTA	DESCRIÇÃO	ELEMENTO DA DESPESA	MODALIDADE APLICAÇÃO	GRUPO DE DESPESA	CATEGORIA ECONÔMICA
122101	- Diretoria Administrativa				
3	DESPESAS CORRENTES				252.955.647,38
31	PESSOAL E ENCARGOS SOCIAIS			226.060.243,50	
3190	Aplicações Diretas		195.702.797,29		
31900700	Contribuição a Entidades Fechadas de Previdência	376.029,84			
31901100	Vencimentos e Vantagens Fixas - Pessoal Civil	188.644.178,70			
31901300	Obrigações Patronais	3.840.979,17			
31901600	Outras Despesas Variáveis - Pessoal Civil	204.419,51			
31909200	Despesas de Exercícios Anteriores	25.654,18			
31909400	Indenizações e Restituições Trabalhistas	2.611.535,89			
3191	Aplicação Direta Decorrente de Operação entre Órgãos, Fundos		30.357.446,21		
31911300	Obrigações Patronais	30.354.847,58			
31919200	Despesas de Exercícios Anteriores	2.598,63			
33	OUTRAS DESPESAS CORRENTES			26.895.403,88	
3350	Transferências a Instituições Privadas sem Fins Lucrativos		50.000,00		
33504100	Contribuições	50.000,00			
3390	Aplicações Diretas		24.749.323,25		
33900800	Outros Benefícios Assistenciais do Servidor e do Militar	100.028,84			
33901400	Diárias Civil	152.351,84			
33903000	Material de Consumo	1.373.659,38			
33903300	Passagens e Despesas com Locomoção	22.172,47			
33903600	Outros Serviços de Terceiros - Pessoa Física	164.800,00			
33903700	Locação de Mão de Obra	6.594.083,52			
33903900	Outros Serviços de Terceiros - Pessoa Jurídica	3.038.284,48			
33904000	Serviços de Tecnologia da Informação e Comunicação - Pessoa Jurídica	3.447.819,22			
33904600	Auxílio-Alimentação	9.693.745,61			
33904700	Obrigações Tributárias e Contributivas	3.502,07			
33904900	Auxílio-Transporte	68.593,04			
33909300	Indenizações e Restituições	90.282,78			
3391	Aplicação Direta Decorrente de Operação entre Órgãos, Fundos		2.096.080,63		
33914100	Contribuições	2.096.080,63			
4	DESPESAS DE CAPITAL				4.212.577,87





ANEXO 2A DA LEI 4.320/64

DEMONSTRATIVO DA DESPESA (EMPENHADA)
POSIÇÃO ATÉ O MÊS DEZEMBRO DE 2021

CONSOLIDADO POR ÓRGÃO

CONTA	DESCRIÇÃO	ELEMENTO DA DESPESA	MODALIDADE APLICAÇÃO	GRUPO DE DESPESA	CATEGORIA ECONÔMICA
44	INVESTIMENTOS			4.212.577,87	
4490	Aplicações Diretas		4.212.577,87		
44904000	Serviços de Tecnologia da Informação e Comunicação - Pessoa Jurídica	859.155,00			
44905200	Equipamento e Material Permanente	3.353.422,87			
TOTAL DA DESPESA					257.168.225,25



ANEXO 2A DA LEI 4.320/64
DEMONSTRATIVO DA DESPESA (EMPENHADA)
POSIÇÃO ATÉ O MÊS DEZEMBRO DE 2021

CONSOLIDADO POR ÓRGÃO

CONTA	DESCRIÇÃO	ELEMENTO DA DESPESA	MODALIDADE APLICAÇÃO	GRUPO DE DESPESA	CATEGORIA ECONÔMICA
133101	Presidência do Tribunal de Contas dos Municípios				
3	DESPESAS CORRENTES				180.852.612,12
31	PESSOAL E ENCARGOS SOCIAIS			153.551.631,65	
3190	Aplicações Diretas		136.239.051,11		
31900700	Contribuição a Entidades Fechadas de Previdência	308.846,88			
31901100	Vencimentos e Vantagens Fixas - Pessoal Civil	126.889.983,71			
31901300	Obrigações Patronais	5.808.249,64			
31901600	Outras Despesas Variáveis - Pessoal Civil	1.278.081,60			
31909100	Sentenças Judiciais	95.462,07			
31909200	Despesas de Exercícios Anteriores	201.275,27			
31909600	Ressarcimento de Despesas de Pessoal Requisitado	1.657.151,94			
3191	Aplicação Direta Decorrente de Operação entre Órgãos, Fundos		17.312.580,54		
31911300	Obrigações Patronais	17.312.580,54			
33	OUTRAS DESPESAS CORRENTES			27.300.980,47	
3390	Aplicações Diretas		26.239.416,07		
33900800	Outros Benefícios Assistenciais do Servidor e do Militar	83.064,96			
33901400	Diárias Civil	146.151,80			
33903000	Material de Consumo	101.312,18			
33903200	Material, Bem ou Serviço para Distribuição Gratuita	36.000,00			
33903300	Passagens e Despesas com Locomoção	44.354,21			
33903500	Serviços de Consultoria	53.540,28			
33903600	Outros Serviços de Terceiros - Pessoa Física	1.542.870,19			
33903700	Locação de Mão de Obra	8.512.128,88			
33903900	Outros Serviços de Terceiros - Pessoa Jurídica	2.775.461,96			
33904000	Serviços de Tecnologia da Informação e Comunicação - Pessoa Jurídica	3.741.674,89			
33904600	Auxílio-Alimentação	7.463.981,90			
33904700	Obrigações Tributárias e Contributivas	300,12			
33904900	Auxílio-Transporte	67.116,50			
33909200	Despesas de Exercícios Anteriores	430.664,66			
33909300	Indenizações e Restituições	1.240.793,54			
3391	Aplicação Direta Decorrente de Operação entre Órgãos, Fundos		1.061.564,40		
33914100	Contribuições	1.061.564,40			





ANEXO 2A DA LEI 4.320/64

DEMONSTRATIVO DA DESPESA (EMPENHADA)
POSIÇÃO ATÉ O MÊS DEZEMBRO DE 2021

CONSOLIDADO POR ÓRGÃO

CONTA	DESCRIÇÃO	ELEMENTO DA DESPESA	MODALIDADE APLICAÇÃO	GRUPO DE DESPESA	CATEGORIA ECONÔMICA
4	DESPESAS DE CAPITAL				2.324.047,52
44	INVESTIMENTOS			2.324.047,52	
4490	Aplicações Diretas		2.324.047,52		
44905100	Obras e Instalações	17.500,98			
44905200	Equipamento e Material Permanente	2.306.546,54			
TOTAL DA DESPESA					183.176.659,64



ANEXO 2A DA LEI 4.320/64
DEMONSTRATIVO DA DESPESA (EMPENHADA)
POSIÇÃO ATÉ O MÊS DEZEMBRO DE 2021

CONSOLIDADO POR ÓRGÃO

CONTA	DESCRIÇÃO	ELEMENTO DA DESPESA	MODALIDADE APLICAÇÃO	GRUPO DE DESPESA	CATEGORIA ECONÔMICA
244101	- Secretaria do Tribunal de Justiça				
3	DESPESAS CORRENTES				2.538.431.345,78
31	PESSOAL E ENCARGOS SOCIAIS			2.163.860.410,77	
3190	Aplicações Diretas		1.843.080.868,48		
31900500	Outros Benefícios Previdenciários do Servidor ou do Militar	3.402,00			
31900700	Contribuição a Entidades Fechadas de Previdência	2.082.242,75			
31901100	Vencimentos e Vantagens Fixas - Pessoal Civil	1.610.691.321,33			
31901300	Obrigações Patronais	13.277.027,88			
31909200	Despesas de Exercícios Anteriores	198.188.630,95			
31909300	Indenizações e Restituições	8.411.388,63			
31909400	Indenizações e Restituições Trabalhistas	10.186.224,41			
31909600	Ressarcimento de Despesas de Pessoal Requisitado	240.630,53			
3191	Aplicação Direta Decorrente de Operação entre Órgãos, Fundos		320.779.542,29		
31911300	Obrigações Patronais	294.019.705,41			
31919200	Despesas de Exercícios Anteriores	26.759.836,88			
33	OUTRAS DESPESAS CORRENTES			374.570.935,01	
3390	Aplicações Diretas		348.682.350,09		
33900800	Outros Benefícios Assistenciais do Servidor e do Militar	21.944.596,15			
33901400	Diárias Civil	1.772.105,60			
33903000	Material de Consumo	2.765.655,07			
33903300	Passagens e Despesas com Locomoção	217.654,11			
33903500	Serviços de Consultoria	130.339,00			
33903600	Outros Serviços de Terceiros - Pessoa Física	41.285.795,34			
33903700	Locação de Mão de Obra	36.535.398,48			
33903900	Outros Serviços de Terceiros - Pessoa Jurídica	86.544.523,86			
33904600	Auxílio-Alimentação	127.647.513,92			
33904700	Obrigações Tributárias e Contributivas	3.786.191,89			
33904900	Auxílio-Transporte	21.934.762,04			
33909200	Despesas de Exercícios Anteriores	2.100.840,22			
33909300	Indenizações e Restituições	2.016.974,41			
3391	Aplicação Direta Decorrente de Operação entre Órgãos, Fundos		25.888.584,92		
33913900	Outros Serviços de Terceiros - Pessoa Jurídica	369.168,62			





ANEXO 2A DA LEI 4.320/64

DEMONSTRATIVO DA DESPESA (EMPENHADA)
POSIÇÃO ATÉ O MÊS DEZEMBRO DE 2021

CONSOLIDADO POR ÓRGÃO

CONTA	DESCRIÇÃO	ELEMENTO DA DESPESA	MODALIDADE APLICAÇÃO	GRUPO DE DESPESA	CATEGORIA ECONÔMICA
33914100	Contribuições	25.519.416,30			
TOTAL DA DESPESA					2.538.431.345,78



ANEXO 2A DA LEI 4.320/64
 DEMONSTRATIVO DA DESPESA (EMPENHADA)
 POSIÇÃO ATÉ O MÊS DEZEMBRO DE 2021

CONSOLIDADO POR ÓRGÃO

CONTA	DESCRIÇÃO	ELEMENTO DA DESPESA	MODALIDADE APLICAÇÃO	GRUPO DE DESPESA	CATEGORIA ECONÔMICA
244102 - Corregedoria Geral da Justiça					
3	DESPESAS CORRENTES				991.627,47
33	OUTRAS DESPESAS CORRENTES			991.627,47	
3390	Aplicações Diretas		991.627,47		
33901400	Diárias Civil	867.089,45			
33903300	Passagens e Despesas com Locomoção	124.538,02			
TOTAL DA DESPESA					991.627,47





ANEXO 2A DA LEI 4.320/64
DEMONSTRATIVO DA DESPESA (EMPENHADA)
POSIÇÃO ATÉ O MÊS DEZEMBRO DE 2021

CONSOLIDADO POR ÓRGÃO

CONTA	DESCRIÇÃO	ELEMENTO DA DESPESA	MODALIDADE APLICAÇÃO	GRUPO DE DESPESA	CATEGORIA ECONÔMICA
244601	Fundo de Aparelhamento Judiciário				
3	DESPESAS CORRENTES				86.800.514,48
33	OUTRAS DESPESAS CORRENTES			86.800.514,48	
3390	Aplicações Diretas		86.800.514,48		
33901400	Diárias Civil	67.635,56			
33903000	Material de Consumo	1.918.223,22			
33903600	Outros Serviços de Terceiros - Pessoa Física	127.325,38			
33903700	Locação de Mão de Obra	1.023.239,00			
33903900	Outros Serviços de Terceiros - Pessoa Jurídica	26.285.036,38			
33904000	Serviços de Tecnologia da Informação e Comunicação - Pessoa Jurídica	56.020.973,71			
33904700	Obrigações Tributárias e Contributivas	25.009,99			
33909200	Despesas de Exercícios Anteriores	1.309.800,41			
33909300	Indenizações e Restituições	23.270,83			
4	DESPESAS DE CAPITAL				33.938.297,60
44	INVESTIMENTOS			33.938.297,60	
4490	Aplicações Diretas		33.938.297,60		
44904000	Serviços de Tecnologia da Informação e Comunicação - Pessoa Jurídica	2.066.525,00			
44905100	Obras e Instalações	17.821.664,20			
44905200	Equipamento e Material Permanente	14.050.108,40			
TOTAL DA DESPESA					120.738.812,08



ANEXO 2A DA LEI 4.320/64
DEMONSTRATIVO DA DESPESA (EMPENHADA)
POSIÇÃO ATÉ O MÊS DEZEMBRO DE 2021

CONSOLIDADO POR ÓRGÃO

CONTA	DESCRIÇÃO	ELEMENTO DA DESPESA	MODALIDADE APLICAÇÃO	GRUPO DE DESPESA	CATEGORIA ECONÔMICA
355101	- Assessoria de Planejamento e Gestão - CMG				
3	DESPESAS CORRENTES				67.941.973,22
31	PESSOAL E ENCARGOS SOCIAIS			40.232.659,73	
3190	Aplicações Diretas		40.168.734,04		
31901100	Vencimentos e Vantagens Fixas - Pessoal Civil	1.634.157,09			
31901200	Vencimentos e Vantagens Fixas - Pessoal Militar	30.802.473,24			
31901300	Obrigações Patronais	302.508,10			
31901600	Outras Despesas Variáveis - Pessoal Civil	160.289,91			
31901700	Outras Despesas Variáveis - Pessoal Militar	5.069.704,54			
31909100	Sentenças Judiciais	1.626.294,38			
31909200	Despesas de Exercícios Anteriores	573.306,78			
3191	Aplicação Direta Decorrente de Operação entre Órgãos, Fundos		63.925,69		
31911300	Obrigações Patronais	63.925,69			
33	OUTRAS DESPESAS CORRENTES			27.709.313,49	
3390	Aplicações Diretas		26.998.286,20		
33900800	Outros Benefícios Assistenciais do Servidor e do Militar	12.292,48			
33901400	Diárias Civil	100.500,90			
33901500	Diárias Militar	2.974.726,20			
33901900	Auxílio-Fardamento	523.226,50			
33903000	Material de Consumo	2.180.575,79			
33903300	Passagens e Despesas com Locomoção	13.036.177,12			
33903600	Outros Serviços de Terceiros - Pessoa Física	115.988,49			
33903700	Locação de Mão de Obra	139.120,30			
33903900	Outros Serviços de Terceiros - Pessoa Jurídica	4.588.546,19			
33904000	Serviços de Tecnologia da Informação e Comunicação - Pessoa Jurídica	432.964,36			
33904600	Auxílio-Alimentação	1.929.001,45			
33904700	Obrigações Tributárias e Contributivas	26.105,34			
33904900	Auxílio-Transporte	767.459,70			
33909200	Despesas de Exercícios Anteriores	171.601,38			
3391	Aplicação Direta Decorrente de Operação entre Órgãos, Fundos		711.027,29		
33914100	Contribuições	498.019,19			
33919200	Despesas de Exercícios Anteriores	213.008,10			





ANEXO 2A DA LEI 4.320/64

DEMONSTRATIVO DA DESPESA (EMPENHADA)
POSIÇÃO ATÉ O MÊS DEZEMBRO DE 2021

CONSOLIDADO POR ÓRGÃO

CONTA	DESCRIÇÃO	ELEMENTO DA DESPESA	MODALIDADE APLICAÇÃO	GRUPO DE DESPESA	CATEGORIA ECONÔMICA
4	DESPESAS DE CAPITAL				309.720,81
44	INVESTIMENTOS			309.720,81	
4490	Aplicações Diretas		309.720,81		
44905200	Equipamento e Material Permanente	309.720,81			
TOTAL DA DESPESA					68.251.694,03



ANEXO 2A DA LEI 4.320/64
DEMONSTRATIVO DA DESPESA (EMPENHADA)
POSIÇÃO ATÉ O MÊS DEZEMBRO DE 2021

CONSOLIDADO POR ÓRGÃO

CONTA	DESCRIÇÃO	ELEMENTO DA DESPESA	MODALIDADE APLICAÇÃO	GRUPO DE DESPESA	CATEGORIA ECONÔMICA
366101	- Diretoria Geral				
3	DESPESAS CORRENTES				138.703.522,15
31	PESSOAL E ENCARGOS SOCIAIS			131.368.940,99	
3190	Aplicações Diretas		110.263.084,72		
31900400	Contratação por Tempo Determinado	3.232.719,37			
31900700	Contribuição a Entidades Fechadas de Previdência	799.358,71			
31901100	Vencimentos e Vantagens Fixas - Pessoal Civil	104.105.486,02			
31901300	Obrigações Patronais	1.587.092,34			
31901600	Outras Despesas Variáveis - Pessoal Civil	134.358,40			
31909100	Sentenças Judiciais	1.559,88			
31909200	Despesas de Exercícios Anteriores	74.824,43			
31909600	Ressarcimento de Despesas de Pessoal Requisitado	327.685,57			
3191	Aplicação Direta Decorrente de Operação entre Órgãos, Fundos		21.105.856,27		
31911300	Obrigações Patronais	20.841.536,20			
31919200	Despesas de Exercícios Anteriores	264.320,07			
33	OUTRAS DESPESAS CORRENTES			7.334.581,16	
3390	Aplicações Diretas		6.339.434,74		
33900400	Contratação por Tempo Determinado	233.903,94			
33900800	Outros Benefícios Assistenciais do Servidor e do Militar	15.940,46			
33903000	Material de Consumo	152.610,18			
33903300	Passagens e Despesas com Locomoção	3.512,05			
33903600	Outros Serviços de Terceiros - Pessoa Física	2.551,50			
33903700	Locação de Mão de Obra	3.531.761,03			
33903900	Outros Serviços de Terceiros - Pessoa Jurídica	982.321,44			
33904600	Auxílio-Alimentação	1.191.232,40			
33904900	Auxílio-Transporte	186.006,24			
33909200	Despesas de Exercícios Anteriores	39.595,50			
3391	Aplicação Direta Decorrente de Operação entre Órgãos, Fundos		995.146,42		
33910400	Contratação por Tempo Determinado	24.982,73			
33914100	Contribuições	700.945,12			
33919200	Despesas de Exercícios Anteriores	269.218,57			



ANEXO 2A DA LEI 4.320/64

DEMONSTRATIVO DA DESPESA (EMPENHADA)
POSIÇÃO ATÉ O MÊS DEZEMBRO DE 2021

CONSOLIDADO POR ÓRGÃO

CONTA	DESCRIÇÃO	ELEMENTO DA DESPESA	MODALIDADE APLICAÇÃO	GRUPO DE DESPESA	CATEGORIA ECONÔMICA
TOTAL DA DESPESA					138.703.522,15



ANEXO 2A DA LEI 4.320/64
DEMONSTRATIVO DA DESPESA (EMPENHADA)
POSIÇÃO ATÉ O MÊS DEZEMBRO DE 2021

CONSOLIDADO POR ÓRGÃO

CONTA	DESCRIÇÃO	ELEMENTO DA DESPESA	MODALIDADE APLICAÇÃO	GRUPO DE DESPESA	CATEGORIA ECONÔMICA
366601	Fundo de Modernização da Procuradoria Geral do Estado				
3	DESPESAS CORRENTES				22.533.512,62
31	PESSOAL E ENCARGOS SOCIAIS			3.960.453,69	
3190	Aplicações Diretas		3.960.453,69		
31900400	Contratação por Tempo Determinado	566.967,16			
31901600	Outras Despesas Variáveis - Pessoal Civil	3.375.295,07			
31909600	Ressarcimento de Despesas de Pessoal Requisitado	18.191,46			
33	OUTRAS DESPESAS CORRENTES			18.573.058,93	
3390	Aplicações Diretas		18.373.656,92		
33901400	Diárias Civil	32.731,00			
33903000	Material de Consumo	127.098,13			
33903100	Premiações Culturais, Artísticas, Científicas, Desportivas e Outras	20.138,82			
33903300	Passagens e Despesas com Locomoção	43.054,36			
33903500	Serviços de Consultoria	324.812,72			
33903600	Outros Serviços de Terceiros - Pessoa Física	1.075.788,72			
33903900	Outros Serviços de Terceiros - Pessoa Jurídica	6.096.163,17			
33904000	Serviços de Tecnologia da Informação e Comunicação - Pessoa Jurídica	9.932.975,26			
33904700	Obrigações Tributárias e Contributivas	19.621,32			
33904900	Auxílio-Transporte	247.716,34			
33909200	Despesas de Exercícios Anteriores	453.557,08			
3391	Aplicação Direta Decorrente de Operação entre Órgãos, Fundos		199.402,01		
33913900	Outros Serviços de Terceiros - Pessoa Jurídica	199.402,01			
4	DESPESAS DE CAPITAL				1.353.319,76
44	INVESTIMENTOS			1.353.319,76	
4490	Aplicações Diretas		1.353.319,76		
44905100	Obras e Instalações	28.000,00			
44905200	Equipamento e Material Permanente	1.325.319,76			
TOTAL DA DESPESA					23.886.832,38



ANEXO 2A DA LEI 4.320/64

**DEMONSTRATIVO DA DESPESA (EMPENHADA)
POSIÇÃO ATÉ O MÊS DEZEMBRO DE 2021**

CONSOLIDADO POR ÓRGÃO

CONTA	DESCRIÇÃO	ELEMENTO DA DESPESA	MODALIDADE APLICAÇÃO	GRUPO DE DESPESA	CATEGORIA ECONÔMICA
377101	Gabinete do Vice Governador				
3	DESPESAS CORRENTES				2.876.275,96
31	PESSOAL E ENCARGOS SOCIAIS			2.365.323,08	
3190	Aplicações Diretas		2.365.323,08		
31901100	Vencimentos e Vantagens Fixas - Pessoal Civil	1.009.214,72			
31901200	Vencimentos e Vantagens Fixas - Pessoal Militar	963.639,45			
31901300	Obrigações Patronais	211.500,98			
31901600	Outras Despesas Variáveis - Pessoal Civil	1.604,59			
31901700	Outras Despesas Variáveis - Pessoal Militar	168.685,18			
31909100	Sentenças Judiciais	8.348,64			
31909200	Despesas de Exercícios Anteriores	2.329,52			
33	OUTRAS DESPESAS CORRENTES			510.952,88	
3390	Aplicações Diretas		473.407,74		
33900800	Outros Benefícios Assistenciais do Servidor e do Militar	788,06			
33901400	Diárias Civil	84.778,40			
33901900	Auxílio-Fardamento	13.430,29			
33903000	Material de Consumo	20.739,18			
33903300	Passagens e Despesas com Locomoção	98.056,59			
33903700	Locação de Mão de Obra	15.921,75			
33903900	Outros Serviços de Terceiros - Pessoa Jurídica	72.673,59			
33904000	Serviços de Tecnologia da Informação e Comunicação - Pessoa Jurídica	61.695,83			
33904600	Auxílio-Alimentação	68.868,00			
33904900	Auxílio-Transporte	31.958,89			
33909200	Despesas de Exercícios Anteriores	4.497,16			
3391	Aplicação Direta Decorrente de Operação entre Órgãos, Fundos		37.545,14		
33914100	Contribuições	21.907,65			
33919200	Despesas de Exercícios Anteriores	15.637,49			
4	DESPESAS DE CAPITAL				443.539,65
44	INVESTIMENTOS			443.539,65	
4490	Aplicações Diretas		443.539,65		
44905200	Equipamento e Material Permanente	443.539,65			



ANEXO 2A DA LEI 4.320/64
DEMONSTRATIVO DA DESPESA (EMPENHADA)
POSIÇÃO ATÉ O MÊS DEZEMBRO DE 2021

CONSOLIDADO POR ÓRGÃO

CONTA	DESCRIÇÃO	ELEMENTO DA DESPESA	MODALIDADE APLICAÇÃO	GRUPO DE DESPESA	CATEGORIA ECONÔMICA
TOTAL DA DESPESA					3.319.815,61





ANEXO 2A DA LEI 4.320/64
DEMONSTRATIVO DA DESPESA (EMPENHADA)
POSIÇÃO ATÉ O MÊS DEZEMBRO DE 2021

CONSOLIDADO POR ÓRGÃO

CONTA	DESCRIÇÃO	ELEMENTO DA DESPESA	MODALIDADE APLICAÇÃO	GRUPO DE DESPESA	CATEGORIA ECONÔMICA
388101	- Assessoria de Planejamento e Gestão - SIHS				
3	DESPESAS CORRENTES				33.286.646,99
31	PESSOAL E ENCARGOS SOCIAIS			10.042.293,40	
3190	Aplicações Diretas		9.806.052,31		
31901100	Vencimentos e Vantagens Fixas - Pessoal Civil	7.501.186,96			
31901300	Obrigações Patronais	1.339.079,98			
31901600	Outras Despesas Variáveis - Pessoal Civil	87.204,83			
31909200	Despesas de Exercícios Anteriores	862,56			
31909600	Ressarcimento de Despesas de Pessoal Requisitado	877.717,98			
3191	Aplicação Direta Decorrente de Operação entre Órgãos, Fundos		236.241,09		
31911300	Obrigações Patronais	236.241,09			
33	OUTRAS DESPESAS CORRENTES			23.244.353,59	
3390	Aplicações Diretas		23.139.485,07		
33901400	Diárias Civil	81.266,50			
33903000	Material de Consumo	106.443,75			
33903300	Passagens e Despesas com Locomoção	269.706,31			
33903600	Outros Serviços de Terceiros - Pessoa Física	3.028,83			
33903700	Locação de Mão de Obra	558.949,58			
33903900	Outros Serviços de Terceiros - Pessoa Jurídica	20.503.580,46			
33904000	Serviços de Tecnologia da Informação e Comunicação - Pessoa Jurídica	669.181,99			
33904600	Auxílio-Alimentação	247.380,00			
33904700	Obrigações Tributárias e Contributivas	1.865,71			
33904900	Auxílio-Transporte	40.781,29			
33909200	Despesas de Exercícios Anteriores	513,00			
33909300	Indenizações e Restituições	656.787,65			
3391	Aplicação Direta Decorrente de Operação entre Órgãos, Fundos		104.868,52		
33914100	Contribuições	75.284,07			
33919200	Despesas de Exercícios Anteriores	29.584,45			
4	DESPESAS DE CAPITAL				64.678.999,50
44	INVESTIMENTOS			64.678.999,50	
4490	Aplicações Diretas		64.678.999,50		
44905100	Obras e Instalações	54.481.106,34			



ANEXO 2A DA LEI 4.320/64
 DEMONSTRATIVO DA DESPESA (EMPENHADA)
 POSIÇÃO ATÉ O MÊS DEZEMBRO DE 2021

CONSOLIDADO POR ÓRGÃO

CONTA	DESCRIÇÃO	ELEMENTO DA DESPESA	MODALIDADE APLICAÇÃO	GRUPO DE DESPESA	CATEGORIA ECONÔMICA
44905200	Equipamento e Material Permanente	101.885,81			
44909200	Despesas de Exercícios Anteriores	10.096.007,35			
TOTAL DA DESPESA					97.965.646,49





ANEXO 2A DA LEI 4.320/64

**DEMONSTRATIVO DA DESPESA (EMPENHADA)
POSIÇÃO ATÉ O MÊS DEZEMBRO DE 2021**

CONSOLIDADO POR ÓRGÃO

CONTA	DESCRIÇÃO	ELEMENTO DA DESPESA	MODALIDADE APLICAÇÃO	GRUPO DE DESPESA	CATEGORIA ECONÔMICA
388301	- Agência Reguladora de Saneamento Básico do Estado da Bahia				
3	DESPESAS CORRENTES				12.077.834,32
31	PESSOAL E ENCARGOS SOCIAIS			3.023.537,14	
3190	Aplicações Diretas		2.927.165,34		
31900400	Contratação por Tempo Determinado	692.228,40			
31901100	Vencimentos e Vantagens Fixas - Pessoal Civil	1.739.841,53			
31901300	Obrigações Patronais	266.349,42			
31901600	Outras Despesas Variáveis - Pessoal Civil	6.745,99			
31909600	Ressarcimento de Despesas de Pessoal Requisitado	222.000,00			
3191	Aplicação Direta Decorrente de Operação entre Órgãos, Fundos		96.371,80		
31911300	Obrigações Patronais	96.371,80			
33	OUTRAS DESPESAS CORRENTES			9.054.297,18	
3390	Aplicações Diretas		9.030.334,94		
33900400	Contratação por Tempo Determinado	57.897,92			
33901400	Diárias Civil	50.460,00			
33903000	Material de Consumo	58.522,81			
33903300	Passagens e Despesas com Locomoção	44.189,14			
33903500	Serviços de Consultoria	4.631.770,82			
33903600	Outros Serviços de Terceiros - Pessoa Física	6.370,00			
33903700	Locação de Mão de Obra	528.704,12			
33903900	Outros Serviços de Terceiros - Pessoa Jurídica	2.103.039,38			
33904000	Serviços de Tecnologia da Informação e Comunicação - Pessoa Jurídica	674.340,25			
33904600	Auxílio-Alimentação	44.568,00			
33904900	Auxílio-Transporte	12.039,44			
33909200	Despesas de Exercícios Anteriores	818.433,06			
3391	Aplicação Direta Decorrente de Operação entre Órgãos, Fundos		23.962,24		
33910400	Contratação por Tempo Determinado	4.279,32			
33913900	Outros Serviços de Terceiros - Pessoa Jurídica	37,02			
33914100	Contribuições	19.645,90			
4	DESPESAS DE CAPITAL				127.675,32
44	INVESTIMENTOS			127.675,32	
4490	Aplicações Diretas		127.675,32		



ANEXO 2A DA LEI 4.320/64
DEMONSTRATIVO DA DESPESA (EMPENHADA)
POSIÇÃO ATÉ O MÊS DEZEMBRO DE 2021

CONSOLIDADO POR ÓRGÃO

CONTA	DESCRIÇÃO	ELEMENTO DA DESPESA	MODALIDADE APLICAÇÃO	GRUPO DE DESPESA	CATEGORIA ECONÔMICA
44905200	Equipamento e Material Permanente	127.675,32			
TOTAL DA DESPESA					12.205.509,64





ANEXO 2A DA LEI 4.320/64
DEMONSTRATIVO DA DESPESA (EMPENHADA)
POSIÇÃO ATÉ O MÊS DEZEMBRO DE 2021

CONSOLIDADO POR ÓRGÃO

CONTA	DESCRIÇÃO	ELEMENTO DA DESPESA	MODALIDADE APLICAÇÃO	GRUPO DE DESPESA	CATEGORIA ECONÔMICA
388501	- Companhia de Engenharia Hídrica e de Saneamento da Bahia				
3	DESPESAS CORRENTES				119.029.189,02
31	PESSOAL E ENCARGOS SOCIAIS			72.451.193,29	
3190	Aplicações Diretas		72.430.499,04		
31901100	Vencimentos e Vantagens Fixas - Pessoal Civil	50.309.135,73			
31901300	Obrigações Patronais	17.661.190,29			
31901600	Outras Despesas Variáveis - Pessoal Civil	1.343.765,59			
31909100	Sentenças Judiciais	992.029,36			
31909200	Despesas de Exercícios Anteriores	63.883,91			
31909400	Indenizações e Restituições Trabalhistas	1.610.494,17			
31909600	Ressarcimento de Despesas de Pessoal Requisitado	449.999,99			
3191	Aplicação Direta Decorrente de Operação entre Órgãos, Fundos		20.694,25		
31911300	Obrigações Patronais	20.694,25			
33	OUTRAS DESPESAS CORRENTES			46.577.995,73	
3390	Aplicações Diretas		45.900.213,92		
33900800	Outros Benefícios Assistenciais do Servidor e do Militar	1.253.164,15			
33903000	Material de Consumo	388.876,83			
33903300	Passagens e Despesas com Locomoção	369.402,64			
33903500	Serviços de Consultoria	81.599,79			
33903600	Outros Serviços de Terceiros - Pessoa Física	33.263,00			
33903700	Locação de Mão de Obra	8.193.923,94			
33903900	Outros Serviços de Terceiros - Pessoa Jurídica	25.026.850,13			
33904000	Serviços de Tecnologia da Informação e Comunicação - Pessoa Jurídica	3.356.209,70			
33904600	Auxílio-Alimentação	1.701.677,55			
33904700	Obrigações Tributárias e Contributivas	2.467.924,83			
33904900	Auxílio-Transporte	25.021,10			
33909100	Sentenças Judiciais	2.953,56			
33909200	Despesas de Exercícios Anteriores	2.999.346,70			
3391	Aplicação Direta Decorrente de Operação entre Órgãos, Fundos		677.781,81		
33914100	Contribuições	677.781,81			
4	DESPESAS DE CAPITAL				221.818.477,21
44	INVESTIMENTOS			221.818.477,21	



ANEXO 2A DA LEI 4.320/64
 DEMONSTRATIVO DA DESPESA (EMPENHADA)
 POSIÇÃO ATÉ O MÊS DEZEMBRO DE 2021

CONSOLIDADO POR ÓRGÃO

CONTA	DESCRIÇÃO	ELEMENTO DA DESPESA	MODALIDADE APLICAÇÃO	GRUPO DE DESPESA	CATEGORIA ECONÔMICA
4490	Aplicações Diretas				
			221.818.477,21		
44903000	Material de Consumo	1.277.827,98			
44903500	Serviços de Consultoria	3.923.932,23			
44903900	Outros Serviços de Terceiros - Pessoa Jurídica	2.938.520,30			
44905100	Obras e Instalações	121.948.348,37			
44905200	Equipamento e Material Permanente	21.760.488,59			
44909100	Sentenças Judiciais	44.359.801,47			
44909200	Despesas de Exercícios Anteriores	25.509.819,34			
44909300	Indenizações e Restituições	99.738,93			
TOTAL DA DESPESA					340.847.666,23





ANEXO 2A DA LEI 4.320/64
DEMONSTRATIVO DA DESPESA (EMPENHADA)
POSIÇÃO ATÉ O MÊS DEZEMBRO DE 2021

CONSOLIDADO POR ÓRGÃO

CONTA	DESCRIÇÃO	ELEMENTO DA DESPESA	MODALIDADE APLICAÇÃO	GRUPO DE DESPESA	CATEGORIA ECONÔMICA
399101	- Assessoria de Planejamento e Gestão - SAEB				
3	DESPESAS CORRENTES				539.181.647,07
31	PESSOAL E ENCARGOS SOCIAIS			119.277.335,80	
3190	Aplicações Diretas		111.352.848,24		
31900400	Contratação por Tempo Determinado	32.538.694,21			
31900700	Contribuição a Entidades Fechadas de Previdência	4.920,69			
31901100	Vencimentos e Vantagens Fixas - Pessoal Civil	68.591.472,83			
31901300	Obrigações Patronais	7.587.168,75			
31901600	Outras Despesas Variáveis - Pessoal Civil	365.355,99			
31909200	Despesas de Exercícios Anteriores	320.745,22			
31909600	Ressarcimento de Despesas de Pessoal Requisitado	1.944.490,55			
3191	Aplicação Direta Decorrente de Operação entre Órgãos, Fundos		7.924.487,56		
31911300	Obrigações Patronais	7.924.487,56			
33	OUTRAS DESPESAS CORRENTES			419.904.311,27	
3390	Aplicações Diretas		408.856.117,09		
33900400	Contratação por Tempo Determinado	3.283.655,69			
33900800	Outros Benefícios Assistenciais do Servidor e do Militar	138.095,27			
33901400	Diárias Civil	1.580.841,00			
33903000	Material de Consumo	1.614.375,83			
33903300	Passagens e Despesas com Locomoção	1.391.345,09			
33903400	Outras Despesas de Pessoal decorrentes de Contratos de Terceirização	7.341.783,91			
33903500	Serviços de Consultoria	157.980,94			
33903600	Outros Serviços de Terceiros - Pessoa Física	657.860,66			
33903700	Locação de Mão de Obra	45.594.273,11			
33903900	Outros Serviços de Terceiros - Pessoa Jurídica	262.174.214,01			
33904000	Serviços de Tecnologia da Informação e Comunicação - Pessoa Jurídica	64.389.026,80			
33904600	Auxílio-Alimentação	2.409.175,97			
33904700	Obrigações Tributárias e Contributivas	2.650,00			
33904900	Auxílio-Transporte	651.445,36			
33905900	Pensões Especiais	1.799.168,12			
33909100	Sentenças Judiciais	29.828,36			
33909200	Despesas de Exercícios Anteriores	15.630.959,11			



ANEXO 2A DA LEI 4.320/64
DEMONSTRATIVO DA DESPESA (EMPENHADA)
POSIÇÃO ATÉ O MÊS DEZEMBRO DE 2021

CONSOLIDADO POR ÓRGÃO

CONTA	DESCRIÇÃO	ELEMENTO DA DESPESA	MODALIDADE APLICAÇÃO	GRUPO DE DESPESA	CATEGORIA ECONÔMICA
33909300	Indenizações e Restituições	9.437,86			
3391	Aplicação Direta Decorrente de Operação entre Órgãos, Fundos		11.048.194,18		
33910400	Contratação por Tempo Determinado	290.871,46			
33913900	Outros Serviços de Terceiros - Pessoa Jurídica	125.891,50			
33914100	Contribuições	7.461.930,64			
33919200	Despesas de Exercícios Anteriores	3.169.500,58			
4	DESPESAS DE CAPITAL				19.320.882,12
44	INVESTIMENTOS			19.320.882,12	
4490	Aplicações Diretas		19.320.882,12		
44904000	Serviços de Tecnologia da Informação e Comunicação - Pessoa Jurídica	18.220,00			
44905100	Obras e Instalações	15.185.952,91			
44905200	Equipamento e Material Permanente	3.996.690,57			
44909200	Despesas de Exercícios Anteriores	120.018,64			
TOTAL DA DESPESA					558.502.529,19





ANEXO 2A DA LEI 4.320/64

**DEMONSTRATIVO DA DESPESA (EMPENHADA)
POSIÇÃO ATÉ O MÊS DEZEMBRO DE 2021**

CONSOLIDADO POR ÓRGÃO

CONTA	DESCRIÇÃO	ELEMENTO DA DESPESA	MODALIDADE APLICAÇÃO	GRUPO DE DESPESA	CATEGORIA ECONÔMICA
399301	- Departamento Estadual de Trânsito				
3	DESPESAS CORRENTES				157.518.694,72
31	PESSOAL E ENCARGOS SOCIAIS			45.514.444,41	
3190	Aplicações Diretas		42.436.730,83		
31900400	Contratação por Tempo Determinado	7.147.516,46			
31901100	Vencimentos e Vantagens Fixas - Pessoal Civil	28.537.113,53			
31901200	Vencimentos e Vantagens Fixas - Pessoal Militar	704.518,27			
31901300	Obrigações Patronais	3.532.706,06			
31901600	Outras Despesas Variáveis - Pessoal Civil	359.458,04			
31901700	Outras Despesas Variáveis - Pessoal Militar	116.804,86			
31909100	Sentenças Judiciais	63.678,99			
31909200	Despesas de Exercícios Anteriores	381.137,01			
31909600	Ressarcimento de Despesas de Pessoal Requisitado	1.593.797,61			
3191	Aplicação Direta Decorrente de Operação entre Órgãos, Fundos		3.077.713,58		
31911300	Obrigações Patronais	3.077.713,58			
33	OUTRAS DESPESAS CORRENTES			112.004.250,31	
3390	Aplicações Diretas		110.952.254,22		
33900400	Contratação por Tempo Determinado	779.331,64			
33900800	Outros Benefícios Assistenciais do Servidor e do Militar	14.706,20			
33901400	Diárias Civil	192.588,50			
33901900	Auxílio-Fardamento	12.277,81			
33903000	Material de Consumo	1.756.540,57			
33903300	Passagens e Despesas com Locomoção	55.480,98			
33903600	Outros Serviços de Terceiros - Pessoa Física	825.087,59			
33903700	Locação de Mão de Obra	14.360.869,50			
33903900	Outros Serviços de Terceiros - Pessoa Jurídica	49.206.843,16			
33904000	Serviços de Tecnologia da Informação e Comunicação - Pessoa Jurídica	33.542.786,63			
33904600	Auxílio-Alimentação	2.025.954,61			
33904700	Obrigações Tributárias e Contributivas	426.670,79			
33904900	Auxílio-Transporte	738.800,48			
33909100	Sentenças Judiciais	227.352,41			
33909200	Despesas de Exercícios Anteriores	6.740.053,24			



ANEXO 2A DA LEI 4.320/64
 DEMONSTRATIVO DA DESPESA (EMPENHADA)
 POSIÇÃO ATÉ O MÊS DEZEMBRO DE 2021

CONSOLIDADO POR ÓRGÃO

CONTA	DESCRIÇÃO	ELEMENTO DA DESPESA	MODALIDADE APLICAÇÃO	GRUPO DE DESPESA	CATEGORIA ECONÔMICA
33909300	Indenizações e Restituições	46.910,11			
3391	Aplicação Direta Decorrente de Operação entre Órgãos, Fundos		1.051.996,09		
33910400	Contratação por Tempo Determinado	53.793,46			
33914100	Contribuições	694.327,98			
33919200	Despesas de Exercícios Anteriores	303.874,65			
4	DESPESAS DE CAPITAL				666.761,56
44	INVESTIMENTOS			666.761,56	
4490	Aplicações Diretas		666.761,56		
44905200	Equipamento e Material Permanente	622.604,76			
44909200	Despesas de Exercícios Anteriores	44.156,80			
TOTAL DA DESPESA					158.185.456,28





ANEXO 2A DA LEI 4.320/64

**DEMONSTRATIVO DA DESPESA (EMPENHADA)
POSIÇÃO ATÉ O MÊS DEZEMBRO DE 2021**

CONSOLIDADO POR ÓRGÃO

CONTA	DESCRIÇÃO	ELEMENTO DA DESPESA	MODALIDADE APLICAÇÃO	GRUPO DE DESPESA	CATEGORIA ECONÔMICA
399601	Fundo de Custeio do Plano de Saúde dos Servidores Públicos Estaduais				
3	DESPESAS CORRENTES				1.677.353.011,83
33	OUTRAS DESPESAS CORRENTES			1.677.353.011,83	
3390	Aplicações Diretas		1.677.353.011,83		
33903000	Material de Consumo	24.780,00			
33903500	Serviços de Consultoria	4.695.339,94			
33903900	Outros Serviços de Terceiros - Pessoa Jurídica	1.524.108.478,29			
33904000	Serviços de Tecnologia da Informação e Comunicação - Pessoa Jurídica	776.516,68			
33904700	Obrigações Tributárias e Contributivas	55,12			
33909100	Sentenças Judiciais	25.792.285,38			
33909200	Despesas de Exercícios Anteriores	121.199.398,85			
33909300	Indenizações e Restituições	756.157,57			
TOTAL DA DESPESA					1.677.353.011,83



ANEXO 2A DA LEI 4.320/64
 DEMONSTRATIVO DA DESPESA (EMPENHADA)
 POSIÇÃO ATÉ O MÊS DEZEMBRO DE 2021

CONSOLIDADO POR ÓRGÃO

CONTA	DESCRIÇÃO	ELEMENTO DA DESPESA	MODALIDADE APLICAÇÃO	GRUPO DE DESPESA	CATEGORIA ECONÔMICA
399602 - Fundo Previdenciário dos Servidores Públicos do Estado da Bahia					
3	DESPESAS CORRENTES				525.708.521,19
31	PESSOAL E ENCARGOS SOCIAIS			14.118.050,19	
3190	Aplicações Diretas		14.118.050,19		
31900100	Aposentadorias, Reserva Remunerada e Reformas	9.702.431,45			
31900300	Pensões do RPPS e do Militar	4.379.037,64			
31909200	Despesas de Exercícios Anteriores	36.581,10			
33	OUTRAS DESPESAS CORRENTES			511.590.471,00	
3391	Aplicação Direta Decorrente de Operação entre Órgãos, Fundos		511.590.471,00		
33914100	Contribuições	511.590.471,00			
TOTAL DA DESPESA					525.708.521,19





ANEXO 2A DA LEI 4.320/64
DEMONSTRATIVO DA DESPESA (EMPENHADA)
POSIÇÃO ATÉ O MÊS DEZEMBRO DE 2021

CONSOLIDADO POR ÓRGÃO

CONTA	DESCRIÇÃO	ELEMENTO DA DESPESA	MODALIDADE APLICAÇÃO	GRUPO DE DESPESA	CATEGORIA ECONÔMICA
399603 - Fundo Financeiro da Previdência Social dos Servidores Públicos do Estado da Bahia					
3	DESPESAS CORRENTES				6.822.271.356,95
31	PESSOAL E ENCARGOS SOCIAIS			6.822.271.356,95	
3190	Aplicações Diretas		6.822.271.356,95		
31900100	Aposentadorias, Reserva Remunerada e Reformas	6.021.118.035,76			
31900300	Pensões do RPPS e do Militar	800.724.327,29			
31909200	Despesas de Exercícios Anteriores	428.993,90			
TOTAL DA DESPESA					6.822.271.356,95



ANEXO 2A DA LEI 4.320/64
 DEMONSTRATIVO DA DESPESA (EMPENHADA)
 POSIÇÃO ATÉ O MÊS DEZEMBRO DE 2021

CONSOLIDADO POR ÓRGÃO

CONTA	DESCRIÇÃO	ELEMENTO DA DESPESA	MODALIDADE APLICAÇÃO	GRUPO DE DESPESA	CATEGORIA ECONÔMICA
399604 - Fundo de Proteção Social dos Policiais Militares e dos Bombeiros Militares do Estado da Bahia					
3	DESPESAS CORRENTES				2.398.830.870,82
31	PESSOAL E ENCARGOS SOCIAIS			2.398.830.870,82	
3190	Aplicações Diretas		2.398.830.870,82		
31900100	Aposentadorias, Reserva Remunerada e Reformas	2.024.239.599,54			
31900300	Pensões do RPPS e do Militar	374.212.920,16			
31909200	Despesas de Exercícios Anteriores	378.351,12			
TOTAL DA DESPESA					2.398.830.870,82





ANEXO 2A DA LEI 4.320/64

**DEMONSTRATIVO DA DESPESA (EMPENHADA)
POSIÇÃO ATÉ O MÊS DEZEMBRO DE 2021**

CONSOLIDADO POR ÓRGÃO

CONTA	DESCRIÇÃO	ELEMENTO DA DESPESA	MODALIDADE APLICAÇÃO	GRUPO DE DESPESA	CATEGORIA ECONÔMICA
31010101	- Assessoria de Planejamento e Gestão - SEAGRI				
3	DESPESAS CORRENTES				26.241.279,55
31	PESSOAL E ENCARGOS SOCIAIS			16.176.810,89	
3190	Aplicações Diretas		14.946.325,67		
31901100	Vencimentos e Vantagens Fixas - Pessoal Civil	13.136.655,89			
31901300	Obrigações Patronais	1.417.950,76			
31901600	Outras Despesas Variáveis - Pessoal Civil	72.828,40			
31909100	Sentenças Judiciais	6.913,97			
31909200	Despesas de Exercícios Anteriores	35.730,20			
31909600	Ressarcimento de Despesas de Pessoal Requisitado	276.246,45			
3191	Aplicação Direta Decorrente de Operação entre Órgãos, Fundos		1.230.485,22		
31911300	Obrigações Patronais	1.230.485,22			
33	OUTRAS DESPESAS CORRENTES			10.064.468,66	
3350	Transferências a Instituições Privadas sem Fins Lucrativos		359.503,15		
33504100	Contribuições	359.503,15			
3390	Aplicações Diretas		8.130.379,31		
33900800	Outros Benefícios Assistenciais do Servidor e do Militar	54.617,54			
33901400	Diárias Civil	309.332,40			
33903000	Material de Consumo	198.198,84			
33903300	Passagens e Despesas com Locomoção	373.419,95			
33903600	Outros Serviços de Terceiros - Pessoa Física	42.148,49			
33903700	Locação de Mão de Obra	3.116.507,77			
33903900	Outros Serviços de Terceiros - Pessoa Jurídica	2.136.628,86			
33904000	Serviços de Tecnologia da Informação e Comunicação - Pessoa Jurídica	646.539,26			
33904600	Auxílio-Alimentação	492.629,60			
33904900	Auxílio-Transporte	152.680,38			
33909200	Despesas de Exercícios Anteriores	261.906,14			
33909300	Indenizações e Restituições	345.770,08			
3391	Aplicação Direta Decorrente de Operação entre Órgãos, Fundos		1.574.586,20		
33913900	Outros Serviços de Terceiros - Pessoa Jurídica	2.500,00			
33914100	Contribuições	1.105.497,04			
33919200	Despesas de Exercícios Anteriores	466.589,16			



ANEXO 2A DA LEI 4.320/64
 DEMONSTRATIVO DA DESPESA (EMPENHADA)
 POSIÇÃO ATÉ O MÊS DEZEMBRO DE 2021

CONSOLIDADO POR ÓRGÃO

CONTA	DESCRIÇÃO	ELEMENTO DA DESPESA	MODALIDADE APLICAÇÃO	GRUPO DE DESPESA	CATEGORIA ECONÔMICA
4	DESPESAS DE CAPITAL				16.992.956,15
44	INVESTIMENTOS			16.992.956,15	
4450	Transferências a Instituições Privadas sem Fins Lucrativos		360.000,00		
44504200	Auxílios	360.000,00			
4490	Aplicações Diretas		16.632.956,15		
44905200	Equipamento e Material Permanente	16.495.142,18			
44909200	Despesas de Exercícios Anteriores	137.813,97			
TOTAL DA DESPESA					43.234.235,70





ANEXO 2A DA LEI 4.320/64

**DEMONSTRATIVO DA DESPESA (EMPENHADA)
POSIÇÃO ATÉ O MÊS DEZEMBRO DE 2021**

CONSOLIDADO POR ÓRGÃO

CONTA	DESCRIÇÃO	ELEMENTO DA DESPESA	MODALIDADE APLICAÇÃO	GRUPO DE DESPESA	CATEGORIA ECONÔMICA
31010301	- Agência Estadual de Defesa Agropecuária da Bahia				
3	DESPESAS CORRENTES				92.284.483,03
31	PESSOAL E ENCARGOS SOCIAIS			75.022.720,36	
3190	Aplicações Diretas		64.275.742,35		
31900400	Contratação por Tempo Determinado	6.250.606,42			
31901100	Vencimentos e Vantagens Fixas - Pessoal Civil	55.578.216,81			
31901300	Obrigações Patronais	1.641.615,75			
31901600	Outras Despesas Variáveis - Pessoal Civil	100.036,87			
31909100	Sentenças Judiciais	77.231,00			
31909200	Despesas de Exercícios Anteriores	355.544,48			
31909600	Ressarcimento de Despesas de Pessoal Requisitado	272.491,02			
3191	Aplicação Direta Decorrente de Operação entre Órgãos, Fundos		10.746.978,01		
31911300	Obrigações Patronais	10.746.978,01			
33	OUTRAS DESPESAS CORRENTES			17.261.762,67	
3390	Aplicações Diretas		16.268.514,53		
33900400	Contratação por Tempo Determinado	691.599,62			
33900800	Outros Benefícios Assistenciais do Servidor e do Militar	7.852,14			
33901400	Diárias Civil	2.797.359,24			
33901500	Diárias Militar	1.494.745,00			
33903000	Material de Consumo	777.933,32			
33903300	Passagens e Despesas com Locomoção	57.618,47			
33903600	Outros Serviços de Terceiros - Pessoa Física	889.013,88			
33903700	Locação de Mão de Obra	2.124.359,71			
33903900	Outros Serviços de Terceiros - Pessoa Jurídica	2.875.847,99			
33904000	Serviços de Tecnologia da Informação e Comunicação - Pessoa Jurídica	3.100.696,94			
33904600	Auxílio-Alimentação	1.201.015,39			
33904700	Obrigações Tributárias e Contributivas	18,00			
33904900	Auxílio-Transporte	210.337,45			
33909100	Sentenças Judiciais	32.468,68			
33909200	Despesas de Exercícios Anteriores	7.648,70			
3391	Aplicação Direta Decorrente de Operação entre Órgãos, Fundos		993.248,14		
33910400	Contratação por Tempo Determinado	18.883,10			



ANEXO 2A DA LEI 4.320/64
 DEMONSTRATIVO DA DESPESA (EMPENHADA)
 POSIÇÃO ATÉ O MÊS DEZEMBRO DE 2021

CONSOLIDADO POR ÓRGÃO

CONTA	DESCRIÇÃO	ELEMENTO DA DESPESA	MODALIDADE APLICAÇÃO	GRUPO DE DESPESA	CATEGORIA ECONÔMICA
33913900	Outros Serviços de Terceiros - Pessoa Jurídica	240,29			
33914100	Contribuições	724.347,39			
33919200	Despesas de Exercícios Anteriores	249.777,36			
4	DESPESAS DE CAPITAL				332.212,44
44	INVESTIMENTOS			332.212,44	
4490	Aplicações Diretas		332.212,44		
44905200	Equipamento e Material Permanente	332.212,44			
TOTAL DA DESPESA					92.616.695,47



ANEXO 2A DA LEI 4.320/64

**DEMONSTRATIVO DA DESPESA (EMPENHADA)
POSIÇÃO ATÉ O MÊS DEZEMBRO DE 2021**

CONSOLIDADO POR ÓRGÃO

CONTA	DESCRIÇÃO	ELEMENTO DA DESPESA	MODALIDADE APLICAÇÃO	GRUPO DE DESPESA	CATEGORIA ECONÔMICA
31010501 - Bahia Pesca S/A					
3	DESPESAS CORRENTES				23.125.383,28
31	PESSOAL E ENCARGOS SOCIAIS			11.059.157,01	
3190	Aplicações Diretas		11.014.143,24		
31901100	Vencimentos e Vantagens Fixas - Pessoal Civil	6.933.001,09			
31901300	Obrigações Patronais	2.445.710,39			
31901600	Outras Despesas Variáveis - Pessoal Civil	648.251,52			
31909400	Indenizações e Restituições Trabalhistas	296.201,57			
31909600	Ressarcimento de Despesas de Pessoal Requisitado	690.978,67			
3191	Aplicação Direta Decorrente de Operação entre Órgãos, Fundos		45.013,77		
31911300	Obrigações Patronais	45.013,77			
33	OUTRAS DESPESAS CORRENTES			12.066.226,27	
3350	Transferências a Instituições Privadas sem Fins Lucrativos		969.683,66		
33504100	Contribuições	969.683,66			
3390	Aplicações Diretas		11.011.134,86		
33900800	Outros Benefícios Assistenciais do Servidor e do Militar	1.766,40			
33901400	Diárias Civil	106.305,00			
33903000	Material de Consumo	468.786,11			
33903200	Material, Bem ou Serviço para Distribuição Gratuita	783.564,72			
33903300	Passagens e Despesas com Locomoção	275.235,20			
33903500	Serviços de Consultoria	54.550,00			
33903600	Outros Serviços de Terceiros - Pessoa Física	81.983,60			
33903700	Locação de Mão de Obra	1.454.112,36			
33903900	Outros Serviços de Terceiros - Pessoa Jurídica	5.151.718,26			
33904000	Serviços de Tecnologia da Informação e Comunicação - Pessoa Jurídica	371.049,64			
33904600	Auxílio-Alimentação	444.800,53			
33904700	Obrigações Tributárias e Contributivas	79.036,23			
33904900	Auxílio-Transporte	23.861,60			
33909200	Despesas de Exercícios Anteriores	212.774,49			
33909300	Indenizações e Restituições	1.501.590,72			
3391	Aplicação Direta Decorrente de Operação entre Órgãos, Fundos		85.407,75		
33914100	Contribuições	85.407,75			



ANEXO 2A DA LEI 4.320/64
 DEMONSTRATIVO DA DESPESA (EMPENHADA)
 POSIÇÃO ATÉ O MÊS DEZEMBRO DE 2021

CONSOLIDADO POR ÓRGÃO

CONTA	DESCRIÇÃO	ELEMENTO DA DESPESA	MODALIDADE APLICAÇÃO	GRUPO DE DESPESA	CATEGORIA ECONÔMICA
4	DESPESAS DE CAPITAL				396.367,01
44	INVESTIMENTOS			396.367,01	
4490	Aplicações Diretas		396.367,01		
44904000	Serviços de Tecnologia da Informação e Comunicação - Pessoa Jurídica	3.660,00			
44905100	Obras e Instalações	193.398,47			
44905200	Equipamento e Material Permanente	199.308,54			
TOTAL DA DESPESA					23.521.750,29



ANEXO 2A DA LEI 4.320/64

**DEMONSTRATIVO DA DESPESA (EMPENHADA)
POSIÇÃO ATÉ O MÊS DEZEMBRO DE 2021**

CONSOLIDADO POR ÓRGÃO

CONTA	DESCRIÇÃO	ELEMENTO DA DESPESA	MODALIDADE APLICAÇÃO	GRUPO DE DESPESA	CATEGORIA ECONÔMICA
31111101	- Assessoria de Planejamento e Gestão - SEC				
3	DESPESAS CORRENTES				4.959.914.309,60
31	PESSOAL E ENCARGOS SOCIAIS			3.423.347.918,73	
3190	Aplicações Diretas		2.942.923.190,48		
31900400	Contratação por Tempo Determinado	287.403.086,23			
31900700	Contribuição a Entidades Fechadas de Previdência	2.319,47			
31901100	Vencimentos e Vantagens Fixas - Pessoal Civil	2.598.359.652,20			
31901300	Obrigações Patronais	8.737.984,95			
31901600	Outras Despesas Variáveis - Pessoal Civil	12.737.228,86			
31909100	Sentenças Judiciais	20.118,60			
31909200	Despesas de Exercícios Anteriores	34.615.760,60			
31909600	Ressarcimento de Despesas de Pessoal Requisitado	1.047.039,57			
3191	Aplicação Direta Decorrente de Operação entre Órgãos, Fundos		480.424.728,25		
31911300	Obrigações Patronais	480.369.644,30			
31919200	Despesas de Exercícios Anteriores	55.083,95			
33	OUTRAS DESPESAS CORRENTES			1.536.566.390,87	
3340	Transferência a Municípios		104.312.772,39		
33404100	Contribuições	100.571.370,26			
33409200	Despesas de Exercícios Anteriores	3.741.402,13			
3350	Transferências a Instituições Privadas sem Fins Lucrativos		164.629.262,85		
33504100	Contribuições	164.629.262,85			
3390	Aplicações Diretas		1.155.110.975,96		
33900400	Contratação por Tempo Determinado	46.578.055,98			
33900800	Outros Benefícios Assistenciais do Servidor e do Militar	1.695.133,94			
33901400	Diárias Civil	1.759.876,12			
33901800	Auxílio Financeiro a Estudantes	41.119.053,60			
33903000	Material de Consumo	6.517.720,28			
33903100	Premiações Culturais, Artísticas, Científicas, Desportivas e Outras	5.848,16			
33903200	Material, Bem ou Serviço para Distribuição Gratuita	68.424.409,26			
33903300	Passagens e Despesas com Locomoção	2.878.213,08			
33903500	Serviços de Consultoria	975.830,00			
33903600	Outros Serviços de Terceiros - Pessoa Física	427.230.879,33			



ANEXO 2A DA LEI 4.320/64
DEMONSTRATIVO DA DESPESA (EMPENHADA)
POSIÇÃO ATÉ O MÊS DEZEMBRO DE 2021

CONSOLIDADO POR ÓRGÃO

CONTA	DESCRIÇÃO	ELEMENTO DA DESPESA	MODALIDADE APLICAÇÃO	GRUPO DE DESPESA	CATEGORIA ECONÔMICA
33903700	Locação de Mão de Obra	206.457.855,08			
33903900	Outros Serviços de Terceiros - Pessoa Jurídica	143.775.960,02			
33904000	Serviços de Tecnologia da Informação e Comunicação - Pessoa Jurídica	24.593.303,20			
33904600	Auxílio-Alimentação	62.536.594,47			
33904700	Obrigações Tributárias e Contributivas	1.056.529,67			
33904800	Outros Auxílios Financeiros a Pessoas Físicas	104.527.155,00			
33904900	Auxílio-Transporte	11.141.597,79			
33909200	Despesas de Exercícios Anteriores	3.519.651,12			
33909300	Indenizações e Restituições	317.309,86			
3391	Aplicação Direta Decorrente de Operação entre Órgãos, Fundos		112.513.379,67		
33910400	Contratação por Tempo Determinado	2.236.843,89			
33913900	Outros Serviços de Terceiros - Pessoa Jurídica	5.899.855,32			
33914100	Contribuições	72.176.051,65			
33919200	Despesas de Exercícios Anteriores	32.200.628,81			
4	DESPESAS DE CAPITAL				659.043.972,47
44	INVESTIMENTOS			659.043.972,47	
4440	Transferência a Municípios		1.463.628,95		
44404200	Auxílios	1.463.628,95			
4450	Transferências a Instituições Privadas sem Fins Lucrativos		92.798.264,11		
44504100	Contribuições	301.800,00			
44504200	Auxílios	92.496.464,11			
4490	Aplicações Diretas		564.782.079,41		
44904000	Serviços de Tecnologia da Informação e Comunicação - Pessoa Jurídica	2.674.164,64			
44905100	Obras e Instalações	107.132.868,11			
44905200	Equipamento e Material Permanente	363.562.732,05			
44909200	Despesas de Exercícios Anteriores	1.366.318,55			
44909300	Indenizações e Restituições	90.045.996,06			
TOTAL DA DESPESA					5.618.958.282,07



ANEXO 2A DA LEI 4.320/64

**DEMONSTRATIVO DA DESPESA (EMPENHADA)
POSIÇÃO ATÉ O MÊS DEZEMBRO DE 2021**

CONSOLIDADO POR ÓRGÃO

CONTA	DESCRIÇÃO	ELEMENTO DA DESPESA	MODALIDADE APLICAÇÃO	GRUPO DE DESPESA	CATEGORIA ECONÔMICA
3111201	Instituto de Radiodifusão Educativa da Bahia				
3	DESPESAS CORRENTES				32.390.850,66
31	PESSOAL E ENCARGOS SOCIAIS			14.800.034,75	
3190	Aplicações Diretas		14.217.793,61		
31900400	Contratação por Tempo Determinado	4.426.538,31			
31901100	Vencimentos e Vantagens Fixas - Pessoal Civil	8.363.478,24			
31901300	Obrigações Patronais	1.116.412,43			
31901600	Outras Despesas Variáveis - Pessoal Civil	66.964,76			
31909200	Despesas de Exercícios Anteriores	79.800,46			
31909600	Ressarcimento de Despesas de Pessoal Requisitado	164.599,41			
3191	Aplicação Direta Decorrente de Operação entre Órgãos, Fundos		582.241,14		
31911300	Obrigações Patronais	582.241,14			
33	OUTRAS DESPESAS CORRENTES			17.590.815,91	
3390	Aplicações Diretas		17.022.409,58		
33900400	Contratação por Tempo Determinado	403.218,09			
33900800	Outros Benefícios Assistenciais do Servidor e do Militar	3.588,06			
33901400	Diárias Civil	116.885,00			
33903000	Material de Consumo	1.173.029,99			
33903100	Premiações Culturais, Artísticas, Científicas, Desportivas e Outras	60.000,00			
33903300	Passagens e Despesas com Locomoção	299.414,35			
33903500	Serviços de Consultoria	26.945,00			
33903600	Outros Serviços de Terceiros - Pessoa Física	188.957,70			
33903700	Locação de Mão de Obra	2.883.514,94			
33903900	Outros Serviços de Terceiros - Pessoa Jurídica	9.909.909,16			
33904000	Serviços de Tecnologia da Informação e Comunicação - Pessoa Jurídica	898.104,58			
33904600	Auxílio-Alimentação	458.748,00			
33904700	Obrigações Tributárias e Contributivas	126.000,40			
33904900	Auxílio-Transporte	174.926,10			
33909100	Sentenças Judiciais	6.599,42			
33909200	Despesas de Exercícios Anteriores	265.459,56			
33909300	Indenizações e Restituições	27.109,23			
3391	Aplicação Direta Decorrente de Operação entre Órgãos, Fundos		568.406,33		



ANEXO 2A DA LEI 4.320/64
 DEMONSTRATIVO DA DESPESA (EMPENHADA)
 POSIÇÃO ATÉ O MÊS DEZEMBRO DE 2021

CONSOLIDADO POR ÓRGÃO

CONTA	DESCRIÇÃO	ELEMENTO DA DESPESA	MODALIDADE APLICAÇÃO	GRUPO DE DESPESA	CATEGORIA ECONÔMICA
33910400	Contratação por Tempo Determinado	31.655,60			
33913900	Outros Serviços de Terceiros - Pessoa Jurídica	81.456,78			
33914100	Contribuições	241.067,76			
33919200	Despesas de Exercícios Anteriores	214.226,19			
4	DESPESAS DE CAPITAL				24.109.399,84
44	INVESTIMENTOS			24.109.399,84	
4490	Aplicações Diretas		24.109.399,84		
44903900	Outros Serviços de Terceiros - Pessoa Jurídica	2.467.752,11			
44904000	Serviços de Tecnologia da Informação e Comunicação - Pessoa Jurídica	23.142,90			
44905200	Equipamento e Material Permanente	21.618.504,83			
TOTAL DA DESPESA					56.500.250,50



ANEXO 2A DA LEI 4.320/64

**DEMONSTRATIVO DA DESPESA (EMPENHADA)
POSIÇÃO ATÉ O MÊS DEZEMBRO DE 2021**

CONSOLIDADO POR ÓRGÃO

CONTA	DESCRIÇÃO	ELEMENTO DA DESPESA	MODALIDADE APLICAÇÃO	GRUPO DE DESPESA	CATEGORIA ECONÔMICA
31111301	Universidade do Estado da Bahia				
3	DESPESAS CORRENTES				510.998.279,70
31	PESSOAL E ENCARGOS SOCIAIS			402.883.995,33	
3190	Aplicações Diretas		344.078.003,95		
31900400	Contratação por Tempo Determinado	31.380.967,48			
31900700	Contribuição a Entidades Fechadas de Previdência	9.909,21			
31901100	Vencimentos e Vantagens Fixas - Pessoal Civil	303.824.709,08			
31901300	Obrigações Patronais	1.863.977,54			
31901600	Outras Despesas Variáveis - Pessoal Civil	4.118.952,38			
31909100	Sentenças Judiciais	436.540,61			
31909200	Despesas de Exercícios Anteriores	2.442.947,65			
3191	Aplicação Direta Decorrente de Operação entre Órgãos, Fundos		58.805.991,38		
31911300	Obrigações Patronais	58.805.991,38			
33	OUTRAS DESPESAS CORRENTES			108.114.284,37	
3390	Aplicações Diretas		103.928.734,33		
33900400	Contratação por Tempo Determinado	1.177.211,69			
33900800	Outros Benefícios Assistenciais do Servidor e do Militar	40.929,76			
33901400	Diárias Civil	25.910,00			
33901800	Auxílio Financeiro a Estudantes	4.413.169,73			
33902000	Auxílio Financeiro a Pesquisadores	1.126.854,96			
33903000	Material de Consumo	1.884.077,86			
33903300	Passagens e Despesas com Locomoção	22.061,64			
33903500	Serviços de Consultoria	70.500,00			
33903600	Outros Serviços de Terceiros - Pessoa Física	14.030.049,19			
33903700	Locação de Mão de Obra	42.667.550,70			
33903900	Outros Serviços de Terceiros - Pessoa Jurídica	13.750.487,59			
33904000	Serviços de Tecnologia da Informação e Comunicação - Pessoa Jurídica	11.879.496,77			
33904600	Auxílio-Alimentação	8.360.765,05			
33904700	Obrigações Tributárias e Contributivas	391.759,80			
33904900	Auxílio-Transporte	1.611.137,75			
33909100	Sentenças Judiciais	35.715,65			
33909200	Despesas de Exercícios Anteriores	961.424,86			



ANEXO 2A DA LEI 4.320/64
DEMONSTRATIVO DA DESPESA (EMPENHADA)
POSIÇÃO ATÉ O MÊS DEZEMBRO DE 2021

CONSOLIDADO POR ÓRGÃO

CONTA	DESCRIÇÃO	ELEMENTO DA DESPESA	MODALIDADE APLICAÇÃO	GRUPO DE DESPESA	CATEGORIA ECONÔMICA
33909300	Indenizações e Restituições	1.479.631,33			
3391	Aplicação Direta Decorrente de Operação entre Órgãos, Fundos		4.185.550,04		
33910400	Contratação por Tempo Determinado	128.557,90			
33913900	Outros Serviços de Terceiros - Pessoa Jurídica	1.596,98			
33914100	Contribuições	4.055.395,16			
4	DESPESAS DE CAPITAL				12.078.161,74
44	INVESTIMENTOS			12.078.161,74	
4490	Aplicações Diretas		12.078.161,74		
44902000	Auxílio Financeiro a Pesquisadores	452.791,49			
44905100	Obras e Instalações	3.771.300,97			
44905200	Equipamento e Material Permanente	7.788.069,28			
44909200	Despesas de Exercícios Anteriores	66.000,00			
TOTAL DA DESPESA					523.076.441,44





ANEXO 2A DA LEI 4.320/64

**DEMONSTRATIVO DA DESPESA (EMPENHADA)
POSIÇÃO ATÉ O MÊS DEZEMBRO DE 2021**

CONSOLIDADO POR ÓRGÃO

CONTA	DESCRIÇÃO	ELEMENTO DA DESPESA	MODALIDADE APLICAÇÃO	GRUPO DE DESPESA	CATEGORIA ECONÔMICA
3111302	- Universidade Estadual do Sudoeste da Bahia				
3	DESPESAS CORRENTES				284.604.380,42
31	PESSOAL E ENCARGOS SOCIAIS			235.834.711,31	
3190	Aplicações Diretas		198.601.692,61		
31900400	Contratação por Tempo Determinado	9.946.746,65			
31900700	Contribuição a Entidades Fechadas de Previdência	27.656,05			
31901100	Vencimentos e Vantagens Fixas - Pessoal Civil	187.446.695,74			
31901300	Obrigações Patronais	224.494,55			
31901600	Outras Despesas Variáveis - Pessoal Civil	888.939,05			
31909200	Despesas de Exercícios Anteriores	67.160,57			
3191	Aplicação Direta Decorrente de Operação entre Órgãos, Fundos		37.233.018,70		
31911300	Obrigações Patronais	37.233.018,70			
33	OUTRAS DESPESAS CORRENTES			48.769.669,11	
3390	Aplicações Diretas		47.736.070,43		
33900400	Contratação por Tempo Determinado	615.562,30			
33900800	Outros Benefícios Assistenciais do Servidor e do Militar	43.607,81			
33901400	Diárias Civil	55.685,00			
33901800	Auxílio Financeiro a Estudantes	3.790.300,71			
33902000	Auxílio Financeiro a Pesquisadores	559.851,69			
33903000	Material de Consumo	2.160.410,43			
33903300	Passagens e Despesas com Locomoção	24.853,35			
33903600	Outros Serviços de Terceiros - Pessoa Física	3.102.131,27			
33903700	Locação de Mão de Obra	24.602.043,26			
33903900	Outros Serviços de Terceiros - Pessoa Jurídica	5.691.091,20			
33904000	Serviços de Tecnologia da Informação e Comunicação - Pessoa Jurídica	879.017,74			
33904600	Auxílio-Alimentação	3.743.054,24			
33904700	Obrigações Tributárias e Contributivas	68.685,42			
33904900	Auxílio-Transporte	799.897,16			
33909100	Sentenças Judiciais	76.622,57			
33909200	Despesas de Exercícios Anteriores	221.039,52			
33909300	Indenizações e Restituições	1.302.216,76			
3391	Aplicação Direta Decorrente de Operação entre Órgãos, Fundos		1.033.598,68		



ANEXO 2A DA LEI 4.320/64
DEMONSTRATIVO DA DESPESA (EMPENHADA)
POSIÇÃO ATÉ O MÊS DEZEMBRO DE 2021

CONSOLIDADO POR ÓRGÃO

CONTA	DESCRIÇÃO	ELEMENTO DA DESPESA	MODALIDADE APLICAÇÃO	GRUPO DE DESPESA	CATEGORIA ECONÔMICA
33910400	Contratação por Tempo Determinado	24.673,20			
33913900	Outros Serviços de Terceiros - Pessoa Jurídica	286,45			
33914100	Contribuições	1.008.639,03			
4	DESPESAS DE CAPITAL				3.485.333,77
44	INVESTIMENTOS			3.485.333,77	
4490	Aplicações Diretas		3.485.333,77		
44904000	Serviços de Tecnologia da Informação e Comunicação - Pessoa Jurídica	79.143,39			
44905100	Obras e Instalações	1.046.328,36			
44905200	Equipamento e Material Permanente	2.359.862,02			
TOTAL DA DESPESA					288.089.714,19





ANEXO 2A DA LEI 4.320/64

**DEMONSTRATIVO DA DESPESA (EMPENHADA)
POSIÇÃO ATÉ O MÊS DEZEMBRO DE 2021**

CONSOLIDADO POR ÓRGÃO

CONTA	DESCRIÇÃO	ELEMENTO DA DESPESA	MODALIDADE APLICAÇÃO	GRUPO DE DESPESA	CATEGORIA ECONÔMICA
31111303	- Universidade Estadual de Feira de Santana				
3	DESPESAS CORRENTES				254.873.519,50
31	PESSOAL E ENCARGOS SOCIAIS			208.988.291,70	
3190	Aplicações Diretas		176.814.550,34		
31900400	Contratação por Tempo Determinado	9.914.022,71			
31900700	Contribuição a Entidades Fechadas de Previdência	18.448,43			
31901100	Vencimentos e Vantagens Fixas - Pessoal Civil	164.556.484,50			
31901300	Obrigações Patronais	381.395,23			
31901600	Outras Despesas Variáveis - Pessoal Civil	849.083,33			
31909200	Despesas de Exercícios Anteriores	609.528,82			
31909600	Ressarcimento de Despesas de Pessoal Requisitado	485.587,32			
3191	Aplicação Direta Decorrente de Operação entre Órgãos, Fundos		32.173.741,36		
31911300	Obrigações Patronais	32.173.741,36			
33	OUTRAS DESPESAS CORRENTES			45.885.227,80	
3390	Aplicações Diretas		43.439.149,93		
33900400	Contratação por Tempo Determinado	453.888,20			
33900800	Outros Benefícios Assistenciais do Servidor e do Militar	35.310,46			
33901400	Diárias Civil	36.646,50			
33901800	Auxílio Financeiro a Estudantes	4.641.227,12			
33902000	Auxílio Financeiro a Pesquisadores	1.776.411,85			
33903000	Material de Consumo	855.763,96			
33903100	Premiações Culturais, Artísticas, Científicas, Desportivas e Outras	29.000,00			
33903300	Passagens e Despesas com Locomoção	878.881,60			
33903600	Outros Serviços de Terceiros - Pessoa Física	2.694.608,27			
33903700	Locação de Mão de Obra	17.697.525,08			
33903900	Outros Serviços de Terceiros - Pessoa Jurídica	4.411.362,79			
33904000	Serviços de Tecnologia da Informação e Comunicação - Pessoa Jurídica	4.253.463,70			
33904600	Auxílio-Alimentação	3.939.292,98			
33904700	Obrigações Tributárias e Contributivas	103.529,29			
33904900	Auxílio-Transporte	871.642,16			
33909100	Sentenças Judiciais	31.717,47			
33909200	Despesas de Exercícios Anteriores	712.782,25			



ANEXO 2A DA LEI 4.320/64
 DEMONSTRATIVO DA DESPESA (EMPENHADA)
 POSIÇÃO ATÉ O MÊS DEZEMBRO DE 2021

CONSOLIDADO POR ÓRGÃO

CONTA	DESCRIÇÃO	ELEMENTO DA DESPESA	MODALIDADE APLICAÇÃO	GRUPO DE DESPESA	CATEGORIA ECONÔMICA
33909300	Indenizações e Restituições	16.096,25			
3391	Aplicação Direta Decorrente de Operação entre Órgãos, Fundos		2.446.077,87		
33910400	Contratação por Tempo Determinado	40.557,60			
33913900	Outros Serviços de Terceiros - Pessoa Jurídica	2.026,88			
33914100	Contribuições	2.401.319,79			
33919200	Despesas de Exercícios Anteriores	2.173,60			
4	DESPESAS DE CAPITAL				5.101.135,17
44	INVESTIMENTOS			5.101.135,17	
4490	Aplicações Diretas		5.101.135,17		
44903900	Outros Serviços de Terceiros - Pessoa Jurídica	52.823,34			
44905200	Equipamento e Material Permanente	5.042.132,66			
44909200	Despesas de Exercícios Anteriores	6.179,17			
TOTAL DA DESPESA					259.974.654,67



ANEXO 2A DA LEI 4.320/64
DEMONSTRATIVO DA DESPESA (EMPENHADA)
POSIÇÃO ATÉ O MÊS DEZEMBRO DE 2021

CONSOLIDADO POR ÓRGÃO

CONTA	DESCRIÇÃO	ELEMENTO DA DESPESA	MODALIDADE APLICAÇÃO	GRUPO DE DESPESA	CATEGORIA ECONÔMICA
31111304	- Universidade Estadual de Santa Cruz				
3	DESPESAS CORRENTES				210.142.578,39
31	PESSOAL E ENCARGOS SOCIAIS			176.383.261,70	
3190	Aplicações Diretas		149.284.377,29		
31900400	Contratação por Tempo Determinado	6.279.107,37			
31900700	Contribuição a Entidades Fechadas de Previdência	89.371,14			
31901100	Vencimentos e Vantagens Fixas - Pessoal Civil	142.066.074,95			
31901300	Obrigações Patronais	571.019,20			
31901600	Outras Despesas Variáveis - Pessoal Civil	254.193,20			
31909100	Sentenças Judiciais	13.611,43			
31909200	Despesas de Exercícios Anteriores	11.000,00			
3191	Aplicação Direta Decorrente de Operação entre Órgãos, Fundos		27.098.884,41		
31911300	Obrigações Patronais	27.098.884,41			
33	OUTRAS DESPESAS CORRENTES			33.759.316,69	
3390	Aplicações Diretas		32.833.112,30		
33900400	Contratação por Tempo Determinado	130.016,47			
33900800	Outros Benefícios Assistenciais do Servidor e do Militar	25.764,66			
33901400	Diárias Civil	35.005,50			
33901800	Auxílio Financeiro a Estudantes	1.164.900,00			
33902000	Auxílio Financeiro a Pesquisadores	70.512,00			
33903000	Material de Consumo	3.180.496,76			
33903300	Passagens e Despesas com Locomoção	196.337,49			
33903600	Outros Serviços de Terceiros - Pessoa Física	3.834.724,92			
33903700	Locação de Mão de Obra	13.220.717,73			
33903900	Outros Serviços de Terceiros - Pessoa Jurídica	6.406.052,98			
33904000	Serviços de Tecnologia da Informação e Comunicação - Pessoa Jurídica	1.330.394,57			
33904600	Auxílio-Alimentação	2.982.336,84			
33904700	Obrigações Tributárias e Contributivas	91.538,33			
33904900	Auxílio-Transporte	132.724,66			
33909200	Despesas de Exercícios Anteriores	31.169,39			
33909300	Indenizações e Restituições	420,00			
3391	Aplicação Direta Decorrente de Operação entre Órgãos, Fundos		926.204,39		



ANEXO 2A DA LEI 4.320/64
 DEMONSTRATIVO DA DESPESA (EMPENHADA)
 POSIÇÃO ATÉ O MÊS DEZEMBRO DE 2021

CONSOLIDADO POR ÓRGÃO

CONTA	DESCRIÇÃO	ELEMENTO DA DESPESA	MODALIDADE APLICAÇÃO	GRUPO DE DESPESA	CATEGORIA ECONÔMICA
33910400	Contratação por Tempo Determinado	8.810,10			
33914100	Contribuições	917.394,29			
4	DESPESAS DE CAPITAL				1.454.591,25
44	INVESTIMENTOS			1.454.591,25	
4490	Aplicações Diretas		1.454.591,25		
44902000	Auxílio Financeiro a Pesquisadores	11.000,00			
44905200	Equipamento e Material Permanente	1.441.611,25			
44909300	Indenizações e Restituições	1.980,00			
TOTAL DA DESPESA					211.597.169,64





ANEXO 2A DA LEI 4.320/64
DEMONSTRATIVO DA DESPESA (EMPENHADA)
POSIÇÃO ATÉ O MÊS DEZEMBRO DE 2021

CONSOLIDADO POR ÓRGÃO

CONTA	DESCRIÇÃO	ELEMENTO DA DESPESA	MODALIDADE APLICAÇÃO	GRUPO DE DESPESA	CATEGORIA ECONÔMICA
31111601 - Fundo de Assistência Educacional					
3	DESPESAS CORRENTES				145.295.150,07
33	OUTRAS DESPESAS CORRENTES			145.295.150,07	
3350	Transferências a Instituições Privadas sem Fins Lucrativos		98.367.419,33		
33504100	Contribuições	98.367.419,33			
3390	Aplicações Diretas		46.927.730,74		
33903900	Outros Serviços de Terceiros - Pessoa Jurídica	44.832.223,10			
33904000	Serviços de Tecnologia da Informação e Comunicação - Pessoa Jurídica	2.095.507,64			
4	DESPESAS DE CAPITAL				3.443.548,18
44	INVESTIMENTOS			3.443.548,18	
4490	Aplicações Diretas		3.443.548,18		
44905200	Equipamento e Material Permanente	3.443.548,18			
TOTAL DA DESPESA					148.738.698,25



ANEXO 2A DA LEI 4.320/64
DEMONSTRATIVO DA DESPESA (EMPENHADA)
POSIÇÃO ATÉ O MÊS DEZEMBRO DE 2021

CONSOLIDADO POR ÓRGÃO

CONTA	DESCRIÇÃO	ELEMENTO DA DESPESA	MODALIDADE APLICAÇÃO	GRUPO DE DESPESA	CATEGORIA ECONÔMICA
31111801	- Instituto Anísio Teixeira				
3	DESPESAS CORRENTES				2.170.721,15
33	OUTRAS DESPESAS CORRENTES			2.170.721,15	
3390	Aplicações Diretas		2.170.721,15		
33901400	Diárias Civil	7.193,45			
33903000	Material de Consumo	245.737,43			
33903200	Material, Bem ou Serviço para Distribuição Gratuita	3.398,30			
33903300	Passagens e Despesas com Locomoção	12.026,80			
33903500	Serviços de Consultoria	5.200,00			
33903600	Outros Serviços de Terceiros - Pessoa Física	2.640,00			
33903700	Locação de Mão de Obra	1.684.197,02			
33903900	Outros Serviços de Terceiros - Pessoa Jurídica	184.855,42			
33904000	Serviços de Tecnologia da Informação e Comunicação - Pessoa Jurídica	25.472,73			
4	DESPESAS DE CAPITAL				112.465,05
44	INVESTIMENTOS			112.465,05	
4490	Aplicações Diretas		112.465,05		
44905200	Equipamento e Material Permanente	112.465,05			
TOTAL DA DESPESA					2.283.186,20





ANEXO 2A DA LEI 4.320/64
DEMONSTRATIVO DA DESPESA (EMPENHADA)
POSIÇÃO ATÉ O MÊS DEZEMBRO DE 2021

CONSOLIDADO POR ÓRGÃO

CONTA	DESCRIÇÃO	ELEMENTO DA DESPESA	MODALIDADE APLICAÇÃO	GRUPO DE DESPESA	CATEGORIA ECONÔMICA
31212101	- Assessoria de Planejamento e Gestão - SJDHDS				
3	DESPESAS CORRENTES				130.614.263,42
31	PESSOAL E ENCARGOS SOCIAIS			30.496.178,13	
3190	Aplicações Diretas		28.556.329,06		
31900400	Contratação por Tempo Determinado	1.035.735,62			
31901100	Vencimentos e Vantagens Fixas - Pessoal Civil	23.758.887,53			
31901300	Obrigações Patronais	2.980.463,61			
31901600	Outras Despesas Variáveis - Pessoal Civil	86.208,13			
31909200	Despesas de Exercícios Anteriores	77.618,17			
31909600	Ressarcimento de Despesas de Pessoal Requisitado	617.416,00			
3191	Aplicação Direta Decorrente de Operação entre Órgãos, Fundos		1.939.849,07		
31911300	Obrigações Patronais	1.939.849,07			
33	OUTRAS DESPESAS CORRENTES			100.118.085,29	
3350	Transferências a Instituições Privadas sem Fins Lucrativos		53.871.154,34		
33504100	Contribuições	34.303.840,10			
33504300	Subvenções Sociais	19.567.314,24			
3390	Aplicações Diretas		45.126.574,23		
33900400	Contratação por Tempo Determinado	93.133,74			
33900800	Outros Benefícios Assistenciais do Servidor e do Militar	24.059,56			
33901400	Diárias Civil	64.008,00			
33903000	Material de Consumo	207.737,76			
33903100	Premiações Culturais, Artísticas, Científicas, Desportivas e Outras	2.940,00			
33903200	Material, Bem ou Serviço para Distribuição Gratuita	19.520.977,08			
33903300	Passagens e Despesas com Locomoção	165.453,62			
33903600	Outros Serviços de Terceiros - Pessoa Física	191.873,52			
33903700	Locação de Mão de Obra	9.239.507,42			
33903900	Outros Serviços de Terceiros - Pessoa Jurídica	11.994.211,11			
33904000	Serviços de Tecnologia da Informação e Comunicação - Pessoa Jurídica	1.449.838,41			
33904600	Auxílio-Alimentação	1.083.968,18			
33904700	Obrigações Tributárias e Contributivas	195.707,47			
33904900	Auxílio-Transporte	368.426,93			
33909200	Despesas de Exercícios Anteriores	524.731,43			



ANEXO 2A DA LEI 4.320/64
 DEMONSTRATIVO DA DESPESA (EMPENHADA)
 POSIÇÃO ATÉ O MÊS DEZEMBRO DE 2021

CONSOLIDADO POR ÓRGÃO

CONTA	DESCRIÇÃO	ELEMENTO DA DESPESA	MODALIDADE APLICAÇÃO	GRUPO DE DESPESA	CATEGORIA ECONÔMICA
3391	Aplicação Direta Decorrente de Operação entre Órgãos, Fundos		1.120.356,72		
33910400	Contratação por Tempo Determinado	10.244,02			
33914100	Contribuições	778.766,78			
33919200	Despesas de Exercícios Anteriores	331.345,92			
4	DESPESAS DE CAPITAL				4.932.419,30
44	INVESTIMENTOS			4.932.419,30	
4450	Transferências a Instituições Privadas sem Fins Lucrativos		842.084,10		
44504200	Auxílios	842.084,10			
4490	Aplicações Diretas		4.090.335,20		
44903900	Outros Serviços de Terceiros - Pessoa Jurídica	748.288,47			
44905200	Equipamento e Material Permanente	3.342.046,73			
TOTAL DA DESPESA					135.546.682,72





ANEXO 2A DA LEI 4.320/64
DEMONSTRATIVO DA DESPESA (EMPENHADA)
POSIÇÃO ATÉ O MÊS DEZEMBRO DE 2021

CONSOLIDADO POR ÓRGÃO

CONTA	DESCRIÇÃO	ELEMENTO DA DESPESA	MODALIDADE APLICAÇÃO	GRUPO DE DESPESA	CATEGORIA ECONÔMICA
31212201	- Fundação da Criança e do Adolescente				
3	DESPESAS CORRENTES				114.635.075,91
31	PESSOAL E ENCARGOS SOCIAIS			27.096.055,26	
3190	Aplicações Diretas		24.536.722,52		
31900400	Contratação por Tempo Determinado	8.357.834,03			
31901100	Vencimentos e Vantagens Fixas - Pessoal Civil	15.131.254,38			
31901300	Obrigações Patronais	728.950,21			
31901600	Outras Despesas Variáveis - Pessoal Civil	130.296,64			
31909100	Sentenças Judiciais	98.477,84			
31909200	Despesas de Exercícios Anteriores	30.162,33			
31909600	Ressarcimento de Despesas de Pessoal Requisitado	59.747,09			
3191	Aplicação Direta Decorrente de Operação entre Órgãos, Fundos		2.559.332,74		
31911300	Obrigações Patronais	2.559.332,74			
33	OUTRAS DESPESAS CORRENTES			87.539.020,65	
3350	Transferências a Instituições Privadas sem Fins Lucrativos		2.371.333,87		
33504300	Subvenções Sociais	2.371.333,87			
3390	Aplicações Diretas		84.484.380,97		
33900400	Contratação por Tempo Determinado	895.187,34			
33900800	Outros Benefícios Assistenciais do Servidor e do Militar	9.505,34			
33901400	Diárias Civil	63.989,50			
33903000	Material de Consumo	1.453.835,20			
33903300	Passagens e Despesas com Locomoção	878.205,88			
33903400	Outras Despesas de Pessoal decorrentes de Contratos de Terceirização	40.887.761,65			
33903600	Outros Serviços de Terceiros - Pessoa Física	35.191,97			
33903700	Locação de Mão de Obra	19.849.789,06			
33903900	Outros Serviços de Terceiros - Pessoa Jurídica	11.076.201,86			
33904000	Serviços de Tecnologia da Informação e Comunicação - Pessoa Jurídica	667.755,65			
33904600	Auxílio-Alimentação	570.247,30			
33904700	Obrigações Tributárias e Contributivas	640.348,55			
33904900	Auxílio-Transporte	494.040,80			
33909200	Despesas de Exercícios Anteriores	5.222.203,43			
33909300	Indenizações e Restituições	1.740.117,44			



ANEXO 2A DA LEI 4.320/64
DEMONSTRATIVO DA DESPESA (EMPENHADA)
POSIÇÃO ATÉ O MÊS DEZEMBRO DE 2021

CONSOLIDADO POR ÓRGÃO

CONTA	DESCRIÇÃO	ELEMENTO DA DESPESA	MODALIDADE APLICAÇÃO	GRUPO DE DESPESA	CATEGORIA ECONÔMICA
3391	Aplicação Direta Decorrente de Operação entre Órgãos, Fundos		683.305,81		
33910400	Contratação por Tempo Determinado	40.997,61			
33913900	Outros Serviços de Terceiros - Pessoa Jurídica	385,20			
33914100	Contribuições	450.046,66			
33919200	Despesas de Exercícios Anteriores	191.876,34			
4	DESPESAS DE CAPITAL				1.173.952,56
44	INVESTIMENTOS			1.173.952,56	
4450	Transferências a Instituições Privadas sem Fins Lucrativos		31.680,60		
44504200	Auxílios	31.680,60			
4490	Aplicações Diretas		1.142.271,96		
44905200	Equipamento e Material Permanente	1.142.271,96			
TOTAL DA DESPESA					115.809.028,47



ANEXO 2A DA LEI 4.320/64
DEMONSTRATIVO DA DESPESA (EMPENHADA)
POSIÇÃO ATÉ O MÊS DEZEMBRO DE 2021

CONSOLIDADO POR ÓRGÃO

CONTA	DESCRIÇÃO	ELEMENTO DA DESPESA	MODALIDADE APLICAÇÃO	GRUPO DE DESPESA	CATEGORIA ECONÔMICA
31212601 - Fundo Estadual de Proteção ao Consumidor					
3	DESPESAS CORRENTES				796.239,44
33	OUTRAS DESPESAS CORRENTES			796.239,44	
3390	Aplicações Diretas		795.706,10		
33901400	Diárias Civil	14.181,00			
33903000	Material de Consumo	119.354,63			
33903600	Outros Serviços de Terceiros - Pessoa Física	342,00			
33903900	Outros Serviços de Terceiros - Pessoa Jurídica	215.109,81			
33904000	Serviços de Tecnologia da Informação e Comunicação - Pessoa Jurídica	335.992,20			
33909200	Despesas de Exercícios Anteriores	110.278,54			
33909300	Indenizações e Restituições	447,92			
3391	Aplicação Direta Decorrente de Operação entre Órgãos, Fundos		533,34		
33913900	Outros Serviços de Terceiros - Pessoa Jurídica	533,34			
4	DESPESAS DE CAPITAL				37.184,07
44	INVESTIMENTOS			37.184,07	
4490	Aplicações Diretas		37.184,07		
44905200	Equipamento e Material Permanente	37.184,07			
TOTAL DA DESPESA					833.423,51



ANEXO 2A DA LEI 4.320/64
DEMONSTRATIVO DA DESPESA (EMPENHADA)
POSIÇÃO ATÉ O MÊS DEZEMBRO DE 2021

CONSOLIDADO POR ÓRGÃO

CONTA	DESCRIÇÃO	ELEMENTO DA DESPESA	MODALIDADE APLICAÇÃO	GRUPO DE DESPESA	CATEGORIA ECONÔMICA
31212602	Fundo Estadual de Assistência Social				
3	DESPESAS CORRENTES				59.259.709,51
33	OUTRAS DESPESAS CORRENTES			59.259.709,51	
3341	Transferências a Municípios Fundo a Fundo		51.090.302,71		
33414100	Contribuições	37.445.081,92			
33419200	Despesas de Exercícios Anteriores	13.645.220,79			
3350	Transferências a Instituições Privadas sem Fins Lucrativos		4.611.909,17		
33504300	Subvenções Sociais	4.611.909,17			
3390	Aplicações Diretas		3.557.497,63		
33901400	Diárias Civil	43.818,50			
33903000	Material de Consumo	35.972,38			
33903300	Passagens e Despesas com Locomoção	165.449,14			
33903600	Outros Serviços de Terceiros - Pessoa Física	6.508,50			
33903900	Outros Serviços de Terceiros - Pessoa Jurídica	753.333,02			
33904000	Serviços de Tecnologia da Informação e Comunicação - Pessoa Jurídica	205.515,04			
33909200	Despesas de Exercícios Anteriores	2.333.114,82			
33909300	Indenizações e Restituições	13.786,23			
4	DESPESAS DE CAPITAL				117.785,11
44	INVESTIMENTOS			117.785,11	
4490	Aplicações Diretas		117.785,11		
44905200	Equipamento e Material Permanente	117.785,11			
TOTAL DA DESPESA					59.377.494,62





ANEXO 2A DA LEI 4.320/64

DEMONSTRATIVO DA DESPESA (EMPENHADA)
POSIÇÃO ATÉ O MÊS DEZEMBRO DE 2021

CONSOLIDADO POR ÓRGÃO

CONTA	DESCRIÇÃO	ELEMENTO DA DESPESA	MODALIDADE APLICAÇÃO	GRUPO DE DESPESA	CATEGORIA ECONÔMICA
31212603	- Fundo Estadual de Atendimento à Criança e ao Adolescente				
3	DESPESAS CORRENTES				399.978,28
33	OUTRAS DESPESAS CORRENTES			399.978,28	
3350	Transferências a Instituições Privadas sem Fins Lucrativos		399.978,28		
33504100	Contribuições	399.978,28			
TOTAL DA DESPESA					399.978,28



ANEXO 2A DA LEI 4.320/64
DEMONSTRATIVO DA DESPESA (EMPENHADA)
POSIÇÃO ATÉ O MÊS DEZEMBRO DE 2021

CONSOLIDADO POR ÓRGÃO

CONTA	DESCRIÇÃO	ELEMENTO DA DESPESA	MODALIDADE APLICAÇÃO	GRUPO DE DESPESA	CATEGORIA ECONÔMICA
31313101	- Assessoria de Planejamento e Gestão - SEFAZ				
3	DESPESAS CORRENTES				806.040.899,24
31	PESSOAL E ENCARGOS SOCIAIS			691.002.494,12	
3190	Aplicações Diretas		574.436.305,24		
31900400	Contratação por Tempo Determinado	465.965,91			
31900700	Contribuição a Entidades Fechadas de Previdência	401.730,12			
31901100	Vencimentos e Vantagens Fixas - Pessoal Civil	547.667.064,55			
31901300	Obrigações Patronais	2.395.015,00			
31901600	Outras Despesas Variáveis - Pessoal Civil	1.617.712,30			
31909100	Sentenças Judiciais	822.096,63			
31909200	Despesas de Exercícios Anteriores	18.473.064,73			
31909600	Ressarcimento de Despesas de Pessoal Requisitado	2.593.656,00			
3191	Aplicação Direta Decorrente de Operação entre Órgãos, Fundos		116.566.188,88		
31911300	Obrigações Patronais	116.531.654,94			
31919200	Despesas de Exercícios Anteriores	34.533,94			
33	OUTRAS DESPESAS CORRENTES			115.038.405,12	
3390	Aplicações Diretas		105.470.149,23		
33900400	Contratação por Tempo Determinado	40.310,98			
33900800	Outros Benefícios Assistenciais do Servidor e do Militar	156.023,36			
33901400	Diárias Civil	2.235.334,10			
33901500	Diárias Militar	1.590.195,80			
33903000	Material de Consumo	1.074.715,87			
33903100	Premiações Culturais, Artísticas, Científicas, Desportivas e Outras	27.479.674,71			
33903300	Passagens e Despesas com Locomoção	113.645,21			
33903500	Serviços de Consultoria	495.850,00			
33903600	Outros Serviços de Terceiros - Pessoa Física	740.956,06			
33903700	Locação de Mão de Obra	10.607.901,10			
33903900	Outros Serviços de Terceiros - Pessoa Jurídica	14.465.522,77			
33904000	Serviços de Tecnologia da Informação e Comunicação - Pessoa Jurídica	37.822.559,06			
33904600	Auxílio-Alimentação	2.996.288,12			
33904700	Obrigações Tributárias e Contributivas	149.269,09			
33904900	Auxílio-Transporte	3.481.833,38			





ANEXO 2A DA LEI 4.320/64
DEMONSTRATIVO DA DESPESA (EMPENHADA)
POSIÇÃO ATÉ O MÊS DEZEMBRO DE 2021

CONSOLIDADO POR ÓRGÃO

CONTA	DESCRIÇÃO	ELEMENTO DA DESPESA	MODALIDADE APLICAÇÃO	GRUPO DE DESPESA	CATEGORIA ECONÔMICA
33909200	Despesas de Exercícios Anteriores	2.020.069,62			
3391	Aplicação Direta Decorrente de Operação entre Órgãos, Fundos		9.568.255,89		
33910400	Contratação por Tempo Determinado	4.531,80			
33914100	Contribuições	6.603.165,11			
33919200	Despesas de Exercícios Anteriores	2.960.558,98			
4	DESPESAS DE CAPITAL				17.610.320,08
44	INVESTIMENTOS			17.610.320,08	
4490	Aplicações Diretas		17.610.320,08		
44903500	Serviços de Consultoria	399.391,31			
44904000	Serviços de Tecnologia da Informação e Comunicação - Pessoa Jurídica	16.565.034,21			
44904700	Obrigações Tributárias e Contributivas	51.650,86			
44905200	Equipamento e Material Permanente	160.997,29			
44909200	Despesas de Exercícios Anteriores	433.246,41			
TOTAL DA DESPESA					823.651.219,32



ANEXO 2A DA LEI 4.320/64
 DEMONSTRATIVO DA DESPESA (EMPENHADA)
 POSIÇÃO ATÉ O MÊS DEZEMBRO DE 2021

CONSOLIDADO POR ÓRGÃO

CONTA	DESCRIÇÃO	ELEMENTO DA DESPESA	MODALIDADE APLICAÇÃO	GRUPO DE DESPESA	CATEGORIA ECONÔMICA
31313601 - Fundo de Desenvolvimento Social e Econômico					
3	DESPESAS CORRENTES				20.299.565,47
33	OUTRAS DESPESAS CORRENTES			20.299.565,47	
3390	Aplicações Diretas		20.299.565,47		
33909300	Indenizações e Restituições	20.299.565,47			
4	DESPESAS DE CAPITAL				55.146.578,11
45	INVERSÕES FINANCEIRAS			55.146.578,11	
4590	Aplicações Diretas		55.146.578,11		
45904500	Subvenções Econômicas	1.541.667,54			
45906600	Concessão de Empréstimos e Financiamentos	53.604.910,57			
TOTAL DA DESPESA					75.446.143,58





ANEXO 2A DA LEI 4.320/64
DEMONSTRATIVO DA DESPESA (EMPENHADA)
POSIÇÃO ATÉ O MÊS DEZEMBRO DE 2021

CONSOLIDADO POR ÓRGÃO

CONTA	DESCRIÇÃO	ELEMENTO DA DESPESA	MODALIDADE APLICAÇÃO	GRUPO DE DESPESA	CATEGORIA ECONÔMICA
31414101	- Assessoria de Planejamento e Gestão - CASA CIVIL				
3	DESPESAS CORRENTES				23.882.538,02
31	PESSOAL E ENCARGOS SOCIAIS			18.402.119,55	
3190	Aplicações Diretas		17.839.659,67		
31900400	Contratação por Tempo Determinado	348.385,21			
31900700	Contribuição a Entidades Fechadas de Previdência	3.727,86			
31901100	Vencimentos e Vantagens Fixas - Pessoal Civil	13.613.792,20			
31901200	Vencimentos e Vantagens Fixas - Pessoal Militar	369.976,39			
31901300	Obrigações Patronais	2.297.038,08			
31901600	Outras Despesas Variáveis - Pessoal Civil	184.664,87			
31901700	Outras Despesas Variáveis - Pessoal Militar	21.652,23			
31909100	Sentenças Judiciais	39.894,21			
31909200	Despesas de Exercícios Anteriores	3.686,72			
31909600	Ressarcimento de Despesas de Pessoal Requisitado	956.841,90			
3191	Aplicação Direta Decorrente de Operação entre Órgãos, Fundos		562.459,88		
31911300	Obrigações Patronais	562.459,88			
33	OUTRAS DESPESAS CORRENTES			5.480.418,47	
3390	Aplicações Diretas		5.136.749,44		
33900400	Contratação por Tempo Determinado	53.829,75			
33900800	Outros Benefícios Assistenciais do Servidor e do Militar	5.446,96			
33901400	Diárias Civil	47.228,50			
33901900	Auxílio-Fardamento	2.485,42			
33903000	Material de Consumo	724.893,71			
33903300	Passagens e Despesas com Locomoção	191.290,08			
33903600	Outros Serviços de Terceiros - Pessoa Física	16.509,50			
33903700	Locação de Mão de Obra	1.235.728,07			
33903900	Outros Serviços de Terceiros - Pessoa Jurídica	841.398,28			
33904000	Serviços de Tecnologia da Informação e Comunicação - Pessoa Jurídica	1.198.729,24			
33904600	Auxílio-Alimentação	592.860,00			
33904900	Auxílio-Transporte	150.610,77			
33909200	Despesas de Exercícios Anteriores	75.739,16			
3391	Aplicação Direta Decorrente de Operação entre Órgãos, Fundos		343.669,03		



ANEXO 2A DA LEI 4.320/64
 DEMONSTRATIVO DA DESPESA (EMPENHADA)
 POSIÇÃO ATÉ O MÊS DEZEMBRO DE 2021

CONSOLIDADO POR ÓRGÃO

CONTA	DESCRIÇÃO	ELEMENTO DA DESPESA	MODALIDADE APLICAÇÃO	GRUPO DE DESPESA	CATEGORIA ECONÔMICA
33910400	Contratação por Tempo Determinado	4.174,90			
33914100	Contribuições	237.216,43			
33919200	Despesas de Exercícios Anteriores	102.277,70			
4	DESPESAS DE CAPITAL				212.106,24
44	INVESTIMENTOS			212.106,24	
4490	Aplicações Diretas		212.106,24		
44905200	Equipamento e Material Permanente	212.106,24			
TOTAL DA DESPESA					24.094.644,26





ANEXO 2A DA LEI 4.320/64
DEMONSTRATIVO DA DESPESA (EMPENHADA)
POSIÇÃO ATÉ O MÊS DEZEMBRO DE 2021

CONSOLIDADO POR ÓRGÃO

CONTA	DESCRIÇÃO	ELEMENTO DA DESPESA	MODALIDADE APLICAÇÃO	GRUPO DE DESPESA	CATEGORIA ECONÔMICA
31414601	Fundo Estadual de Combate e Erradicação da Pobreza				
3	DESPESAS CORRENTES				27.340,20
33	OUTRAS DESPESAS CORRENTES			27.340,20	
3390	Aplicações Diretas		27.340,20		
33901400	Diárias Civil	2.097,00			
33904000	Serviços de Tecnologia da Informação e Comunicação - Pessoa Jurídica	25.243,20			
TOTAL DA DESPESA					27.340,20



ANEXO 2A DA LEI 4.320/64
 DEMONSTRATIVO DA DESPESA (EMPENHADA)
 POSIÇÃO ATÉ O MÊS DEZEMBRO DE 2021

CONSOLIDADO POR ÓRGÃO

CONTA	DESCRIÇÃO	ELEMENTO DA DESPESA	MODALIDADE APLICAÇÃO	GRUPO DE DESPESA	CATEGORIA ECONÔMICA
31414801 - Superintendência de Proteção e Defesa Civil					
3	DESPESAS CORRENTES				8.384.488,99
33	OUTRAS DESPESAS CORRENTES			8.384.488,99	
3390	Aplicações Diretas		8.384.488,99		
33901400	Diárias Civil	282.170,50			
33903000	Material de Consumo	22.000,95			
33903200	Material, Bem ou Serviço para Distribuição Gratuita	5.351.041,79			
33903300	Passagens e Despesas com Locomoção	286.253,49			
33903600	Outros Serviços de Terceiros - Pessoa Física	1.083.158,85			
33903900	Outros Serviços de Terceiros - Pessoa Jurídica	1.287.530,92			
33904000	Serviços de Tecnologia da Informação e Comunicação - Pessoa Jurídica	72.332,49			
4	DESPESAS DE CAPITAL				78.084,00
44	INVESTIMENTOS			78.084,00	
4490	Aplicações Diretas		78.084,00		
44905200	Equipamento e Material Permanente	78.084,00			
TOTAL DA DESPESA					8.462.572,99



ANEXO 2A DA LEI 4.320/64
DEMONSTRATIVO DA DESPESA (EMPENHADA)
POSIÇÃO ATÉ O MÊS DEZEMBRO DE 2021

CONSOLIDADO POR ÓRGÃO

CONTA	DESCRIÇÃO	ELEMENTO DA DESPESA	MODALIDADE APLICAÇÃO	GRUPO DE DESPESA	CATEGORIA ECONÔMICA
31515101	- Assessoria de Planejamento e Gestão - SDE				
3	DESPESAS CORRENTES				82.710.414,77
31	PESSOAL E ENCARGOS SOCIAIS			27.066.147,19	
3190	Aplicações Diretas		24.833.185,10		
31900400	Contratação por Tempo Determinado	488.309,50			
31901100	Vencimentos e Vantagens Fixas - Pessoal Civil	21.835.546,47			
31901300	Obrigações Patronais	2.284.260,67			
31901600	Outras Despesas Variáveis - Pessoal Civil	114.049,08			
31909200	Despesas de Exercícios Anteriores	2.456,19			
31909600	Ressarcimento de Despesas de Pessoal Requisitado	108.563,19			
3191	Aplicação Direta Decorrente de Operação entre Órgãos, Fundos		2.232.962,09		
31911300	Obrigações Patronais	2.232.962,09			
33	OUTRAS DESPESAS CORRENTES			55.644.267,58	
3380	Transferências ao Exterior		6.199.804,09		
33803900	Outros Serviços de Terceiros - Pessoa Jurídica	6.199.804,09			
3390	Aplicações Diretas		48.593.034,24		
33900400	Contratação por Tempo Determinado	44.428,68			
33900800	Outros Benefícios Assistenciais do Servidor e do Militar	12.235,04			
33901400	Diárias Civil	240.952,92			
33903000	Material de Consumo	367.462,44			
33903300	Passagens e Despesas com Locomoção	596.766,75			
33903400	Outras Despesas de Pessoal decorrentes de Contratos de Terceirização	38.355,26			
33903600	Outros Serviços de Terceiros - Pessoa Física	26.376,17			
33903700	Locação de Mão de Obra	11.544.174,38			
33903900	Outros Serviços de Terceiros - Pessoa Jurídica	12.734.586,55			
33904000	Serviços de Tecnologia da Informação e Comunicação - Pessoa Jurídica	504.403,09			
33904600	Auxílio-Alimentação	629.286,69			
33904700	Obrigações Tributárias e Contributivas	9.140,27			
33904900	Auxílio-Transporte	110.340,40			
33909200	Despesas de Exercícios Anteriores	1.448.396,95			
33909300	Indenizações e Restituições	20.286.128,65			
3391	Aplicação Direta Decorrente de Operação entre Órgãos, Fundos		851.429,25		



ANEXO 2A DA LEI 4.320/64
 DEMONSTRATIVO DA DESPESA (EMPENHADA)
 POSIÇÃO ATÉ O MÊS DEZEMBRO DE 2021

CONSOLIDADO POR ÓRGÃO

CONTA	DESCRIÇÃO	ELEMENTO DA DESPESA	MODALIDADE APLICAÇÃO	GRUPO DE DESPESA	CATEGORIA ECONÔMICA
33910400	Contratação por Tempo Determinado	3.217,92			
33913900	Outros Serviços de Terceiros - Pessoa Jurídica	3.275,84			
33914100	Contribuições	591.653,76			
33919200	Despesas de Exercícios Anteriores	253.281,73			
4	DESPESAS DE CAPITAL				15.360.997,21
44	INVESTIMENTOS			15.360.997,21	
4490	Aplicações Diretas		15.360.997,21		
44905200	Equipamento e Material Permanente	446.612,84			
44906100	Aquisição de Imóveis	14.914.384,37			
TOTAL DA DESPESA					98.071.411,98





ANEXO 2A DA LEI 4.320/64
DEMONSTRATIVO DA DESPESA (EMPENHADA)
POSIÇÃO ATÉ O MÊS DEZEMBRO DE 2021

CONSOLIDADO POR ÓRGÃO

CONTA	DESCRIÇÃO	ELEMENTO DA DESPESA	MODALIDADE APLICAÇÃO	GRUPO DE DESPESA	CATEGORIA ECONÔMICA
31515301	- Junta Comercial do Estado da Bahia				
3	DESPESAS CORRENTES				18.370.689,27
31	PESSOAL E ENCARGOS SOCIAIS			11.073.907,84	
3190	Aplicações Diretas		9.873.360,00		
31901100	Vencimentos e Vantagens Fixas - Pessoal Civil	9.141.662,39			
31901300	Obrigações Patronais	662.514,10			
31901600	Outras Despesas Variáveis - Pessoal Civil	58.877,52			
31909200	Despesas de Exercícios Anteriores	10.305,99			
3191	Aplicação Direta Decorrente de Operação entre Órgãos, Fundos		1.200.547,84		
31911300	Obrigações Patronais	1.200.547,84			
33	OUTRAS DESPESAS CORRENTES			7.296.781,43	
3390	Aplicações Diretas		7.194.814,51		
33900800	Outros Benefícios Assistenciais do Servidor e do Militar	788,06			
33901400	Diárias Civil	23.522,50			
33903000	Material de Consumo	47.108,84			
33903300	Passagens e Despesas com Locomoção	17.219,15			
33903600	Outros Serviços de Terceiros - Pessoa Física	690.215,66			
33903700	Locação de Mão de Obra	908.082,07			
33903900	Outros Serviços de Terceiros - Pessoa Jurídica	1.806.237,51			
33904000	Serviços de Tecnologia da Informação e Comunicação - Pessoa Jurídica	1.497.984,51			
33904600	Auxílio-Alimentação	1.578.948,07			
33904700	Obrigações Tributárias e Contributivas	447.653,35			
33904900	Auxílio-Transporte	125.544,07			
33909100	Sentenças Judiciais	27.679,78			
33909200	Despesas de Exercícios Anteriores	23.830,94			
3391	Aplicação Direta Decorrente de Operação entre Órgãos, Fundos		101.966,92		
33913900	Outros Serviços de Terceiros - Pessoa Jurídica	942,20			
33914100	Contribuições	101.024,72			
4	DESPESAS DE CAPITAL				215.814,62
44	INVESTIMENTOS			206.532,34	
4490	Aplicações Diretas		206.532,34		
44905200	Equipamento e Material Permanente	206.532,34			



ANEXO 2A DA LEI 4.320/64
 DEMONSTRATIVO DA DESPESA (EMPENHADA)
 POSIÇÃO ATÉ O MÊS DEZEMBRO DE 2021

CONSOLIDADO POR ÓRGÃO

CONTA	DESCRIÇÃO	ELEMENTO DA DESPESA	MODALIDADE APLICAÇÃO	GRUPO DE DESPESA	CATEGORIA ECONÔMICA
45	INVERSÕES FINANCEIRAS			9.282,28	
4590	Aplicações Diretas		9.282,28		
45906600	Concessão de Empréstimos e Financiamentos	9.282,28			
TOTAL DA DESPESA					18.586.503,89





ANEXO 2A DA LEI 4.320/64
DEMONSTRATIVO DA DESPESA (EMPENHADA)
POSIÇÃO ATÉ O MÊS DEZEMBRO DE 2021

CONSOLIDADO POR ÓRGÃO

CONTA	DESCRIÇÃO	ELEMENTO DA DESPESA	MODALIDADE APLICAÇÃO	GRUPO DE DESPESA	CATEGORIA ECONÔMICA
31515304	- Instituto Baiano de Metrologia e Qualidade				
3	DESPESAS CORRENTES				30.970.540,47
31	PESSOAL E ENCARGOS SOCIAIS			17.123.058,18	
3190	Aplicações Diretas		15.302.446,51		
31900400	Contratação por Tempo Determinado	2.003.780,44			
31901100	Vencimentos e Vantagens Fixas - Pessoal Civil	12.274.996,59			
31901300	Obrigações Patronais	933.718,90			
31901600	Outras Despesas Variáveis - Pessoal Civil	52.813,01			
31909200	Despesas de Exercícios Anteriores	37.137,57			
3191	Aplicação Direta Decorrente de Operação entre Órgãos, Fundos		1.820.611,67		
31911300	Obrigações Patronais	1.820.611,67			
33	OUTRAS DESPESAS CORRENTES			13.847.482,29	
3390	Aplicações Diretas		13.487.296,97		
33900400	Contratação por Tempo Determinado	166.512,32			
33900800	Outros Benefícios Assistenciais do Servidor e do Militar	3.152,24			
33901400	Diárias Civil	663.629,50			
33903000	Material de Consumo	60.647,42			
33903300	Passagens e Despesas com Locomoção	1.356.493,96			
33903500	Serviços de Consultoria	12.900,00			
33903600	Outros Serviços de Terceiros - Pessoa Física	9.509,04			
33903700	Locação de Mão de Obra	2.912.283,07			
33903900	Outros Serviços de Terceiros - Pessoa Jurídica	1.025.162,69			
33904000	Serviços de Tecnologia da Informação e Comunicação - Pessoa Jurídica	1.158.098,47			
33904600	Auxílio-Alimentação	971.958,22			
33904700	Obrigações Tributárias e Contributivas	2.664,48			
33904900	Auxílio-Transporte	142.195,76			
33909100	Sentenças Judiciais	57.599,45			
33909200	Despesas de Exercícios Anteriores	200.190,35			
33909300	Indenizações e Restituições	4.744.300,00			
3391	Aplicação Direta Decorrente de Operação entre Órgãos, Fundos		360.185,32		
33910400	Contratação por Tempo Determinado	8.774,53			
33913900	Outros Serviços de Terceiros - Pessoa Jurídica	1.190,74			



ANEXO 2A DA LEI 4.320/64
 DEMONSTRATIVO DA DESPESA (EMPENHADA)
 POSIÇÃO ATÉ O MÊS DEZEMBRO DE 2021

CONSOLIDADO POR ÓRGÃO

CONTA	DESCRIÇÃO	ELEMENTO DA DESPESA	MODALIDADE APLICAÇÃO	GRUPO DE DESPESA	CATEGORIA ECONÔMICA
33914100	Contribuições	249.210,27			
33919200	Despesas de Exercícios Anteriores	101.009,78			
4	DESPESAS DE CAPITAL				14.477,88
44	INVESTIMENTOS			14.477,88	
4490	Aplicações Diretas		14.477,88		
44905200	Equipamento e Material Permanente	14.477,88			
TOTAL DA DESPESA					30.985.018,35





ANEXO 2A DA LEI 4.320/64
DEMONSTRATIVO DA DESPESA (EMPENHADA)
POSIÇÃO ATÉ O MÊS DEZEMBRO DE 2021

CONSOLIDADO POR ÓRGÃO

CONTA	DESCRIÇÃO	ELEMENTO DA DESPESA	MODALIDADE APLICAÇÃO	GRUPO DE DESPESA	CATEGORIA ECONÔMICA
31515501 - Companhia Baiana de Pesquisa Mineral					
3	DESPESAS CORRENTES				56.169.957,15
31	PESSOAL E ENCARGOS SOCIAIS			27.173.079,68	
3190	Aplicações Diretas		27.163.312,90		
31901100	Vencimentos e Vantagens Fixas - Pessoal Civil	18.154.240,17			
31901300	Obrigações Patronais	6.149.676,63			
31901600	Outras Despesas Variáveis - Pessoal Civil	24.858,07			
31909100	Sentenças Judiciais	2.635.297,27			
31909400	Indenizações e Restituições Trabalhistas	101.902,31			
31909600	Ressarcimento de Despesas de Pessoal Requisitado	97.338,45			
3191	Aplicação Direta Decorrente de Operação entre Órgãos, Fundos		9.766,78		
31911300	Obrigações Patronais	9.766,78			
33	OUTRAS DESPESAS CORRENTES			28.996.877,47	
3390	Aplicações Diretas		28.721.111,74		
33900800	Outros Benefícios Assistenciais do Servidor e do Militar	479.600,16			
33901400	Diárias Civil	694.269,40			
33903000	Material de Consumo	650.799,21			
33903300	Passagens e Despesas com Locomoção	47.895,89			
33903600	Outros Serviços de Terceiros - Pessoa Física	945.816,75			
33903700	Locação de Mão de Obra	2.158.656,25			
33903900	Outros Serviços de Terceiros - Pessoa Jurídica	12.133.625,49			
33904000	Serviços de Tecnologia da Informação e Comunicação - Pessoa Jurídica	535.366,88			
33904600	Auxílio-Alimentação	896.521,67			
33904700	Obrigações Tributárias e Contributivas	9.761.339,79			
33904900	Auxílio-Transporte	105.833,20			
33909100	Sentenças Judiciais	281.783,94			
33909200	Despesas de Exercícios Anteriores	10.715,35			
33909300	Indenizações e Restituições	18.887,76			
3391	Aplicação Direta Decorrente de Operação entre Órgãos, Fundos		275.765,73		
33914100	Contribuições	275.765,73			
4	DESPESAS DE CAPITAL				1.006.454,06
44	INVESTIMENTOS			1.006.454,06	



ANEXO 2A DA LEI 4.320/64
 DEMONSTRATIVO DA DESPESA (EMPENHADA)
 POSIÇÃO ATÉ O MÊS DEZEMBRO DE 2021

CONSOLIDADO POR ÓRGÃO

CONTA	DESCRIÇÃO	ELEMENTO DA DESPESA	MODALIDADE APLICAÇÃO	GRUPO DE DESPESA	CATEGORIA ECONÔMICA
4490	Aplicações Diretas			1.006.454,06	
44904000	Serviços de Tecnologia da Informação e Comunicação - Pessoa Jurídica	984.798,45			
44905200	Equipamento e Material Permanente	21.655,61			
TOTAL DA DESPESA					57.176.411,21





ANEXO 2A DA LEI 4.320/64
DEMONSTRATIVO DA DESPESA (EMPENHADA)
POSIÇÃO ATÉ O MÊS DEZEMBRO DE 2021

CONSOLIDADO POR ÓRGÃO

CONTA	DESCRIÇÃO	ELEMENTO DA DESPESA	MODALIDADE APLICAÇÃO	GRUPO DE DESPESA	CATEGORIA ECONÔMICA
31717101	- Assessoria de Planejamento e Gestão - SEPLAN				
3	DESPESAS CORRENTES				39.166.703,71
31	PESSOAL E ENCARGOS SOCIAIS			28.085.394,09	
3171	Transferências a Consórcios Públicos Mediante Contrato de		571.223,00		
31717000	Rateio pela participação em Consórcio Público	571.223,00			
3190	Aplicações Diretas		25.265.578,99		
31900400	Contratação por Tempo Determinado	1.041.989,64			
31901100	Vencimentos e Vantagens Fixas - Pessoal Civil	20.650.056,50			
31901300	Obrigações Patronais	2.212.878,19			
31901600	Outras Despesas Variáveis - Pessoal Civil	126.019,50			
31909200	Despesas de Exercícios Anteriores	7.175,37			
31909600	Ressarcimento de Despesas de Pessoal Requisitado	1.227.459,79			
3191	Aplicação Direta Decorrente de Operação entre Órgãos, Fundos		2.248.592,10		
31911300	Obrigações Patronais	2.248.592,10			
33	OUTRAS DESPESAS CORRENTES			11.081.309,62	
3371	Transferências a Consórcios Públicos		1.332.854,00		
33717000	Rateio pela participação em Consórcio Público	1.332.854,00			
3390	Aplicações Diretas		9.196.363,91		
33900400	Contratação por Tempo Determinado	148.011,55			
33900800	Outros Benefícios Assistenciais do Servidor e do Militar	16.314,46			
33901400	Diárias Civil	223.769,30			
33903000	Material de Consumo	114.022,64			
33903300	Passagens e Despesas com Locomoção	118.512,47			
33903600	Outros Serviços de Terceiros - Pessoa Física	89.787,05			
33903700	Locação de Mão de Obra	1.973.552,68			
33903900	Outros Serviços de Terceiros - Pessoa Jurídica	1.415.993,34			
33904000	Serviços de Tecnologia da Informação e Comunicação - Pessoa Jurídica	3.461.787,09			
33904600	Auxílio-Alimentação	590.244,00			
33904700	Obrigações Tributárias e Contributivas	1.020,00			
33904900	Auxílio-Transporte	122.575,57			
33909200	Despesas de Exercícios Anteriores	920.773,76			
3391	Aplicação Direta Decorrente de Operação entre Órgãos, Fundos		552.091,71		



ANEXO 2A DA LEI 4.320/64
 DEMONSTRATIVO DA DESPESA (EMPENHADA)
 POSIÇÃO ATÉ O MÊS DEZEMBRO DE 2021

CONSOLIDADO POR ÓRGÃO

CONTA	DESCRIÇÃO	ELEMENTO DA DESPESA	MODALIDADE APLICAÇÃO	GRUPO DE DESPESA	CATEGORIA ECONÔMICA
33910400	Contratação por Tempo Determinado	2.443,42			
33914100	Contribuições	392.428,04			
33919200	Despesas de Exercícios Anteriores	157.220,25			
4	DESPESAS DE CAPITAL				572.952,18
44	INVESTIMENTOS			572.952,18	
4470	Transferências a Instituições Multigovernamentais		348.751,75		
44704200	Auxílios	348.751,75			
4490	Aplicações Diretas		224.200,43		
44904000	Serviços de Tecnologia da Informação e Comunicação - Pessoa Jurídica	131.254,00			
44905200	Equipamento e Material Permanente	92.946,43			
TOTAL DA DESPESA					39.739.655,89



ANEXO 2A DA LEI 4.320/64
DEMONSTRATIVO DA DESPESA (EMPENHADA)
POSIÇÃO ATÉ O MÊS DEZEMBRO DE 2021

CONSOLIDADO POR ÓRGÃO

CONTA	DESCRIÇÃO	ELEMENTO DA DESPESA	MODALIDADE APLICAÇÃO	GRUPO DE DESPESA	CATEGORIA ECONÔMICA
31717301	- Superintendência de Estudos Econômicos e Sociais da Bahia				
3	DESPESAS CORRENTES				14.752.204,15
31	PESSOAL E ENCARGOS SOCIAIS			11.794.200,79	
3190	Aplicações Diretas		10.782.068,16		
31900700	Contribuição a Entidades Fechadas de Previdência	181,87			
31901100	Vencimentos e Vantagens Fixas - Pessoal Civil	9.502.154,63			
31901300	Obrigações Patronais	954.075,87			
31901600	Outras Despesas Variáveis - Pessoal Civil	45.534,91			
31909200	Despesas de Exercícios Anteriores	1.453,11			
31909600	Ressarcimento de Despesas de Pessoal Requisitado	278.667,77			
3191	Aplicação Direta Decorrente de Operação entre Órgãos, Fundos		1.012.132,63		
31911300	Obrigações Patronais	1.012.132,63			
33	OUTRAS DESPESAS CORRENTES			2.958.003,36	
3390	Aplicações Diretas		2.574.435,08		
33900800	Outros Benefícios Assistenciais do Servidor e do Militar	1.576,12			
33901400	Diárias Civil	6.300,00			
33903000	Material de Consumo	64.547,37			
33903300	Passagens e Despesas com Locomoção	3.104,25			
33903600	Outros Serviços de Terceiros - Pessoa Física	99.739,31			
33903700	Locação de Mão de Obra	606.987,91			
33903900	Outros Serviços de Terceiros - Pessoa Jurídica	448.925,39			
33904000	Serviços de Tecnologia da Informação e Comunicação - Pessoa Jurídica	856.238,33			
33904600	Auxílio-Alimentação	350.768,16			
33904700	Obrigações Tributárias e Contributivas	8.371,29			
33904900	Auxílio-Transporte	119.262,14			
33909200	Despesas de Exercícios Anteriores	8.614,81			
3391	Aplicação Direta Decorrente de Operação entre Órgãos, Fundos		383.568,28		
33914100	Contribuições	272.837,89			
33919200	Despesas de Exercícios Anteriores	110.730,39			
4	DESPESAS DE CAPITAL				483.083,74
44	INVESTIMENTOS			483.083,74	
4490	Aplicações Diretas		483.083,74		



ANEXO 2A DA LEI 4.320/64
DEMONSTRATIVO DA DESPESA (EMPENHADA)
POSIÇÃO ATÉ O MÊS DEZEMBRO DE 2021

CONSOLIDADO POR ÓRGÃO

CONTA	DESCRIÇÃO	ELEMENTO DA DESPESA	MODALIDADE APLICAÇÃO	GRUPO DE DESPESA	CATEGORIA ECONÔMICA
44904000	Serviços de Tecnologia da Informação e Comunicação - Pessoa Jurídica	466.447,97			
44905200	Equipamento e Material Permanente	16.635,77			
TOTAL DA DESPESA					15.235.287,89





ANEXO 2A DA LEI 4.320/64
DEMONSTRATIVO DA DESPESA (EMPENHADA)
POSIÇÃO ATÉ O MÊS DEZEMBRO DE 2021

CONSOLIDADO POR ÓRGÃO

CONTA	DESCRIÇÃO	ELEMENTO DA DESPESA	MODALIDADE APLICAÇÃO	GRUPO DE DESPESA	CATEGORIA ECONÔMICA
31818101	- Assessoria de Planejamento e Gestão - SDR				
3	DESPESAS CORRENTES				36.470.904,12
31	PESSOAL E ENCARGOS SOCIAIS			26.281.370,20	
3190	Aplicações Diretas		25.694.103,63		
31900400	Contratação por Tempo Determinado	1.800.967,78			
31901100	Vencimentos e Vantagens Fixas - Pessoal Civil	18.082.626,03			
31901300	Obrigações Patronais	5.037.873,50			
31901600	Outras Despesas Variáveis - Pessoal Civil	122.180,20			
31909200	Despesas de Exercícios Anteriores	140.590,15			
31909600	Ressarcimento de Despesas de Pessoal Requisitado	509.865,97			
3191	Aplicação Direta Decorrente de Operação entre Órgãos, Fundos		587.266,57		
31911300	Obrigações Patronais	587.266,57			
33	OUTRAS DESPESAS CORRENTES			10.189.533,92	
3350	Transferências a Instituições Privadas sem Fins Lucrativos		1.955.100,00		
33504300	Subvenções Sociais	1.955.100,00			
3390	Aplicações Diretas		7.848.228,66		
33900400	Contratação por Tempo Determinado	136.217,59			
33900800	Outros Benefícios Assistenciais do Servidor e do Militar	12.608,96			
33901400	Diárias Civil	27.340,50			
33903000	Material de Consumo	31.270,11			
33903300	Passagens e Despesas com Locomoção	3.795,26			
33903600	Outros Serviços de Terceiros - Pessoa Física	63.789,39			
33903700	Locação de Mão de Obra	1.421.892,41			
33903900	Outros Serviços de Terceiros - Pessoa Jurídica	1.767.824,10			
33904000	Serviços de Tecnologia da Informação e Comunicação - Pessoa Jurídica	100.333,05			
33904600	Auxílio-Alimentação	954.454,60			
33904900	Auxílio-Transporte	290.512,44			
33909200	Despesas de Exercícios Anteriores	2.885.133,33			
33909300	Indenizações e Restituições	153.056,92			
3391	Aplicação Direta Decorrente de Operação entre Órgãos, Fundos		386.205,26		
33910400	Contratação por Tempo Determinado	7.905,60			
33914100	Contribuições	265.878,71			



ANEXO 2A DA LEI 4.320/64
DEMONSTRATIVO DA DESPESA (EMPENHADA)
POSIÇÃO ATÉ O MÊS DEZEMBRO DE 2021

CONSOLIDADO POR ÓRGÃO

CONTA	DESCRIÇÃO	ELEMENTO DA DESPESA	MODALIDADE APLICAÇÃO	GRUPO DE DESPESA	CATEGORIA ECONÔMICA
33919200	Despesas de Exercícios Anteriores	112.420,95			
4	DESPESAS DE CAPITAL				35.204.662,47
44	INVESTIMENTOS			341.470,47	
4490	Aplicações Diretas		341.470,47		
44903900	Outros Serviços de Terceiros - Pessoa Jurídica	335.657,16			
44905200	Equipamento e Material Permanente	5.813,31			
45	INVERSÕES FINANCEIRAS			34.863.192,00	
4520	Transferencia à União		34.863.192,00		
45204200	Auxílios	34.863.192,00			
TOTAL DA DESPESA					71.675.566,59





ANEXO 2A DA LEI 4.320/64
DEMONSTRATIVO DA DESPESA (EMPENHADA)
POSIÇÃO ATÉ O MÊS DEZEMBRO DE 2021

CONSOLIDADO POR ÓRGÃO

CONTA	DESCRIÇÃO	ELEMENTO DA DESPESA	MODALIDADE APLICAÇÃO	GRUPO DE DESPESA	CATEGORIA ECONÔMICA
31818401	- Companhia de Desenvolvimento e Ação Regional				
3	DESPESAS CORRENTES				161.623.159,49
31	PESSOAL E ENCARGOS SOCIAIS			32.538.218,88	
3190	Aplicações Diretas		32.431.287,54		
31901100	Vencimentos e Vantagens Fixas - Pessoal Civil	23.540.351,36			
31901300	Obrigações Patronais	8.514.247,28			
31901600	Outras Despesas Variáveis - Pessoal Civil	107.622,47			
31909100	Sentenças Judiciais	182.051,11			
31909600	Ressarcimento de Despesas de Pessoal Requisitado	87.015,32			
3191	Aplicação Direta Decorrente de Operação entre Órgãos, Fundos		106.931,34		
31911300	Obrigações Patronais	106.931,34			
33	OUTRAS DESPESAS CORRENTES			129.084.940,61	
3340	Transferência a Municípios		1.014.319,00		
33404100	Contribuições	1.014.319,00			
3350	Transferências a Instituições Privadas sem Fins Lucrativos		19.042.246,59		
33504100	Contribuições	19.042.246,59			
3370	Transferências a Instituições Multigovernamentais		593.874,44		
33704100	Contribuições	593.874,44			
3390	Aplicações Diretas		108.107.675,84		
33900800	Outros Benefícios Assistenciais do Servidor e do Militar	411.421,84			
33901400	Diárias Civil	511.351,60			
33903000	Material de Consumo	830.144,67			
33903200	Material, Bem ou Serviço para Distribuição Gratuita	5.071.628,64			
33903300	Passagens e Despesas com Locomoção	44.351,75			
33903500	Serviços de Consultoria	481.086,26			
33903600	Outros Serviços de Terceiros - Pessoa Física	1.079.003,22			
33903700	Locação de Mão de Obra	2.848.260,45			
33903900	Outros Serviços de Terceiros - Pessoa Jurídica	84.906.428,66			
33904000	Serviços de Tecnologia da Informação e Comunicação - Pessoa Jurídica	2.692.483,86			
33904600	Auxílio-Alimentação	1.155.765,00			
33904700	Obrigações Tributárias e Contributivas	312.360,00			
33904800	Outros Auxílios Financeiros a Pessoas Físicas	128.663,44			



ANEXO 2A DA LEI 4.320/64
DEMONSTRATIVO DA DESPESA (EMPENHADA)
POSIÇÃO ATÉ O MÊS DEZEMBRO DE 2021

CONSOLIDADO POR ÓRGÃO

CONTA	DESCRIÇÃO	ELEMENTO DA DESPESA	MODALIDADE APLICAÇÃO	GRUPO DE DESPESA	CATEGORIA ECONÔMICA
33904900	Auxílio-Transporte	25.471,18			
33909200	Despesas de Exercícios Anteriores	932.423,01			
33909300	Indenizações e Restituições	6.676.832,26			
3391	Aplicação Direta Decorrente de Operação entre Órgãos, Fundos		326.824,74		
33914100	Contribuições	326.824,74			
4	DESPESAS DE CAPITAL				207.833.003,80
44	INVESTIMENTOS			207.833.003,80	
4440	Transferência a Municípios		20.074.359,00		
44404200	Auxílios	20.074.359,00			
4450	Transferências a Instituições Privadas sem Fins Lucrativos		123.777.870,14		
44504200	Auxílios	123.777.870,14			
4470	Transferências a Instituições Multigovernamentais		11.327.002,92		
44704200	Auxílios	11.327.002,92			
4471	Transferências a Consórcios Públicos		79.923,24		
44714200	Auxílios	79.923,24			
4490	Aplicações Diretas		52.573.848,50		
44903900	Outros Serviços de Terceiros - Pessoa Jurídica	20.000,00			
44905100	Obras e Instalações	10.757.950,00			
44905200	Equipamento e Material Permanente	35.178.539,38			
44909200	Despesas de Exercícios Anteriores	6.617.359,12			
TOTAL DA DESPESA					369.456.163,29





ANEXO 2A DA LEI 4.320/64
DEMONSTRATIVO DA DESPESA (EMPENHADA)
POSIÇÃO ATÉ O MÊS DEZEMBRO DE 2021

CONSOLIDADO POR ÓRGÃO

CONTA	DESCRIÇÃO	ELEMENTO DA DESPESA	MODALIDADE APLICAÇÃO	GRUPO DE DESPESA	CATEGORIA ECONÔMICA
31818801 - Coordenação de Desenvolvimento Agrário					
3	DESPESAS CORRENTES				4.157.232,83
33	OUTRAS DESPESAS CORRENTES			4.157.232,83	
3370	Transferências a Instituições Multigovernamentais		201.895,00		
33704100	Contribuições	201.895,00			
3390	Aplicações Diretas		3.947.366,82		
33901400	Diárias Civil	315.990,00			
33903000	Material de Consumo	51.460,81			
33903300	Passagens e Despesas com Locomoção	350.642,37			
33903600	Outros Serviços de Terceiros - Pessoa Física	137.235,00			
33903700	Locação de Mão de Obra	1.506.578,32			
33903900	Outros Serviços de Terceiros - Pessoa Jurídica	656.635,76			
33904000	Serviços de Tecnologia da Informação e Comunicação - Pessoa Jurídica	250.702,28			
33909200	Despesas de Exercícios Anteriores	678.122,28			
3391	Aplicação Direta Decorrente de Operação entre Órgãos, Fundos		7.971,01		
33913900	Outros Serviços de Terceiros - Pessoa Jurídica	268,10			
33919200	Despesas de Exercícios Anteriores	7.702,91			
4	DESPESAS DE CAPITAL				165.451,88
44	INVESTIMENTOS			165.451,88	
4490	Aplicações Diretas		165.451,88		
44905200	Equipamento e Material Permanente	165.451,88			
TOTAL DA DESPESA					4.322.684,71



ANEXO 2A DA LEI 4.320/64
DEMONSTRATIVO DA DESPESA (EMPENHADA)
POSIÇÃO ATÉ O MÊS DEZEMBRO DE 2021

CONSOLIDADO POR ÓRGÃO

CONTA	DESCRIÇÃO	ELEMENTO DA DESPESA	MODALIDADE APLICAÇÃO	GRUPO DE DESPESA	CATEGORIA ECONÔMICA
31818802 - Superintendência Baiana de Assistência Técnica e Extensão Rural					
3	DESPESAS CORRENTES				23.197.894,38
31	PESSOAL E ENCARGOS SOCIAIS			351.921,65	
3190	Aplicações Diretas		351.921,65		
31901300	Obrigações Patronais	351.921,65			
33	OUTRAS DESPESAS CORRENTES			22.845.972,73	
3390	Aplicações Diretas		22.791.352,77		
33901400	Diárias Civil	194.433,00			
33903000	Material de Consumo	194.320,65			
33903300	Passagens e Despesas com Locomoção	43.391,83			
33903600	Outros Serviços de Terceiros - Pessoa Física	45.444,00			
33903700	Locação de Mão de Obra	1.329.232,55			
33903900	Outros Serviços de Terceiros - Pessoa Jurídica	20.010.134,40			
33904000	Serviços de Tecnologia da Informação e Comunicação - Pessoa Jurídica	861.971,63			
33904700	Obrigações Tributárias e Contributivas	360,85			
33909200	Despesas de Exercícios Anteriores	112.008,86			
33909300	Indenizações e Restituições	55,00			
3391	Aplicação Direta Decorrente de Operação entre Órgãos, Fundos		42.503,16		
33913900	Outros Serviços de Terceiros - Pessoa Jurídica	42.503,16			
3394	Aplicação Direta Decorrente de Operação com Consórcio		12.116,80		
33943900	Outros Serviços de Terceiros - Pessoa Jurídica	12.116,80			
4	DESPESAS DE CAPITAL				179.729,83
44	INVESTIMENTOS			179.729,83	
4440	Transferência a Municípios		37.799,37		
44404200	Auxílios	37.799,37			
4490	Aplicações Diretas		141.930,46		
44905200	Equipamento e Material Permanente	141.930,46			
TOTAL DA DESPESA					23.377.624,21



ANEXO 2A DA LEI 4.320/64
DEMONSTRATIVO DA DESPESA (EMPENHADA)
POSIÇÃO ATÉ O MÊS DEZEMBRO DE 2021

CONSOLIDADO POR ÓRGÃO

CONTA	DESCRIÇÃO	ELEMENTO DA DESPESA	MODALIDADE APLICAÇÃO	GRUPO DE DESPESA	CATEGORIA ECONÔMICA
31919201	Fundação de Hematologia e Hemoterapia da Bahia				
3	DESPESAS CORRENTES				87.964.236,71
31	PESSOAL E ENCARGOS SOCIAIS			34.449.446,26	
3190	Aplicações Diretas		29.903.966,47		
31900400	Contratação por Tempo Determinado	4.557.455,46			
31901100	Vencimentos e Vantagens Fixas - Pessoal Civil	24.527.960,57			
31901300	Obrigações Patronais	469.127,54			
31901600	Outras Despesas Variáveis - Pessoal Civil	126.698,94			
31909200	Despesas de Exercícios Anteriores	222.723,96			
3191	Aplicação Direta Decorrente de Operação entre Órgãos, Fundos		4.545.479,79		
31911300	Obrigações Patronais	4.545.479,79			
33	OUTRAS DESPESAS CORRENTES			53.514.790,45	
3390	Aplicações Diretas		53.052.325,24		
33900400	Contratação por Tempo Determinado	183.406,82			
33900800	Outros Benefícios Assistenciais do Servidor e do Militar	3.940,30			
33901400	Diárias Civil	17.046,75			
33903000	Material de Consumo	15.088.877,90			
33903400	Outras Despesas de Pessoal decorrentes de Contratos de Terceirização	11.404.715,23			
33903600	Outros Serviços de Terceiros - Pessoa Física	149.122,00			
33903700	Locação de Mão de Obra	6.540.954,37			
33903900	Outros Serviços de Terceiros - Pessoa Jurídica	13.657.603,30			
33904000	Serviços de Tecnologia da Informação e Comunicação - Pessoa Jurídica	310.576,82			
33904600	Auxílio-Alimentação	520.500,75			
33904700	Obrigações Tributárias e Contributivas	284.361,09			
33904900	Auxílio-Transporte	337.189,52			
33909100	Sentenças Judiciais	5.561,74			
33909200	Despesas de Exercícios Anteriores	4.545.817,38			
33909300	Indenizações e Restituições	2.651,27			
3391	Aplicação Direta Decorrente de Operação entre Órgãos, Fundos		462.465,21		
33910400	Contratação por Tempo Determinado	13.008,74			
33914100	Contribuições	282.092,97			
33919200	Despesas de Exercícios Anteriores	167.363,50			



ANEXO 2A DA LEI 4.320/64
 DEMONSTRATIVO DA DESPESA (EMPENHADA)
 POSIÇÃO ATÉ O MÊS DEZEMBRO DE 2021

CONSOLIDADO POR ÓRGÃO

CONTA	DESCRIÇÃO	ELEMENTO DA DESPESA	MODALIDADE APLICAÇÃO	GRUPO DE DESPESA	CATEGORIA ECONÔMICA
4	DESPESAS DE CAPITAL				642.203,71
44	INVESTIMENTOS			642.203,71	
4490	Aplicações Diretas		642.203,71		
44905200	Equipamento e Material Permanente	641.620,07			
44909300	Indenizações e Restituições	583,64			
TOTAL DA DESPESA					88.606.440,42





ANEXO 2A DA LEI 4.320/64
DEMONSTRATIVO DA DESPESA (EMPENHADA)
POSIÇÃO ATÉ O MÊS DEZEMBRO DE 2021

CONSOLIDADO POR ÓRGÃO

CONTA	DESCRIÇÃO	ELEMENTO DA DESPESA	MODALIDADE APLICAÇÃO	GRUPO DE DESPESA	CATEGORIA ECONÔMICA
31919601 - Fundo Estadual de Saúde					
3	DESPESAS CORRENTES				6.970.112.269,10
31	PESSOAL E ENCARGOS SOCIAIS			1.037.054.721,57	
3171	Transferências a Consórcios Públicos Mediante Contrato de		56.677.763,52		
31717000	Rateio pela participação em Consórcio Público	53.722.173,44			
31719200	Despesas de Exercícios Anteriores	2.955.590,08			
3190	Aplicações Diretas		836.997.406,65		
31900400	Contratação por Tempo Determinado	18.338.570,05			
31900700	Contribuição a Entidades Fechadas de Previdência	531,96			
31901100	Vencimentos e Vantagens Fixas - Pessoal Civil	789.296.767,58			
31901300	Obrigações Patronais	13.841.843,57			
31901600	Outras Despesas Variáveis - Pessoal Civil	8.702.770,10			
31909100	Sentenças Judiciais	3.478,06			
31909200	Despesas de Exercícios Anteriores	4.756.111,48			
31909600	Ressarcimento de Despesas de Pessoal Requisitado	2.057.333,85			
3191	Aplicação Direta Decorrente de Operação entre Órgãos, Fundos		143.379.551,40		
31911300	Obrigações Patronais	143.135.617,52			
31919200	Despesas de Exercícios Anteriores	243.933,88			
33	OUTRAS DESPESAS CORRENTES			5.933.057.547,53	
3341	Transferências a Municípios Fundo a Fundo		206.102.404,00		
33414100	Contribuições	188.846.252,09			
33419200	Despesas de Exercícios Anteriores	17.256.151,91			
3350	Transferências a Instituições Privadas sem Fins Lucrativos		488.875,43		
33504300	Subvenções Sociais	488.875,43			
3367	Execução de Contrato de Parceria Público-Privada - PPP		402.125.243,54		
33678300	Despesas Decorrentes de Contrato de PPP, Exceto Subvenções Econômicas, Aporte	388.384.658,37			
33679200	Despesas de Exercícios Anteriores	13.740.585,17			
3371	Transferências a Consórcios Públicos		48.807.537,78		
33717000	Rateio pela participação em Consórcio Público	44.812.806,82			
33719200	Despesas de Exercícios Anteriores	3.994.730,96			
3380	Transferências ao Exterior		4.235.526,00		



ANEXO 2A DA LEI 4.320/64
DEMONSTRATIVO DA DESPESA (EMPENHADA)
POSIÇÃO ATÉ O MÊS DEZEMBRO DE 2021

CONSOLIDADO POR ÓRGÃO

CONTA	DESCRIÇÃO	ELEMENTO DA DESPESA	MODALIDADE APLICAÇÃO	GRUPO DE DESPESA	CATEGORIA ECONÔMICA
33803900	Outros Serviços de Terceiros - Pessoa Jurídica	4.235.526,00			
3390	Aplicações Diretas		5.212.955.276,05		
33900400	Contratação por Tempo Determinado	368.819,50			
33900800	Outros Benefícios Assistenciais do Servidor e do Militar	506.419,46			
33901400	Diárias Civil	7.660.312,55			
33901800	Auxílio Financeiro a Estudantes	46.931.348,62			
33903000	Material de Consumo	390.885.080,03			
33903200	Material, Bem ou Serviço para Distribuição Gratuita	267.034.482,56			
33903300	Passagens e Despesas com Locomoção	899.070,05			
33903500	Serviços de Consultoria	5.146.555,35			
33903600	Outros Serviços de Terceiros - Pessoa Física	2.040.603,15			
33903700	Locação de Mão de Obra	212.987.463,84			
33903900	Outros Serviços de Terceiros - Pessoa Jurídica	3.813.018.672,00			
33904000	Serviços de Tecnologia da Informação e Comunicação - Pessoa Jurídica	25.615.323,99			
33904600	Auxílio-Alimentação	7.767.412,00			
33904700	Obrigações Tributárias e Contributivas	10.598.561,60			
33904800	Outros Auxílios Financeiros a Pessoas Físicas	3.575.817,63			
33904900	Auxílio-Transporte	10.858.601,90			
33909100	Sentenças Judiciais	9.199.786,27			
33909200	Despesas de Exercícios Anteriores	392.699.300,86			
33909300	Indenizações e Restituições	5.161.644,69			
3391	Aplicação Direta Decorrente de Operação entre Órgãos, Fundos		58.342.684,73		
33910400	Contratação por Tempo Determinado	6.852,32			
33913900	Outros Serviços de Terceiros - Pessoa Jurídica	21.766.425,73			
33914100	Contribuições	23.258.089,03			
33919200	Despesas de Exercícios Anteriores	13.311.317,65			
4	DESPESAS DE CAPITAL				672.080.025,02
44	INVESTIMENTOS			648.155.337,18	
4441	Transferências a Municípios Fundo a Fundo		25.267.957,98		
44414200	Auxílios	25.267.957,98			
4450	Transferências a Instituições Privadas sem Fins Lucrativos		299.940,00		
44504200	Auxílios	299.940,00			





ANEXO 2A DA LEI 4.320/64
DEMONSTRATIVO DA DESPESA (EMPENHADA)
POSIÇÃO ATÉ O MÊS DEZEMBRO DE 2021

CONSOLIDADO POR ÓRGÃO

CONTA	DESCRIÇÃO	ELEMENTO DA DESPESA	MODALIDADE APLICAÇÃO	GRUPO DE DESPESA	CATEGORIA ECONÔMICA
4490	Aplicações Diretas		622.587.439,20		
44903900	Outros Serviços de Terceiros - Pessoa Jurídica	9.819.592,76			
44905100	Obras e Instalações	108.319.084,26			
44905200	Equipamento e Material Permanente	483.864.134,18			
44906100	Aquisição de Imóveis	3.497.685,55			
44909200	Despesas de Exercícios Anteriores	8.136.282,26			
44909300	Indenizações e Restituições	8.950.660,19			
45	INVERSÕES FINANCEIRAS			23.924.687,84	
4567	Execução de Contrato de Parceria Público-Privada - PPP		23.924.687,84		
45678300	Despesas Decorrentes de Contrato de PPP, Exceto Subvenções Econômicas, Aporte	22.566.983,31			
45679200	Despesas de Exercícios Anteriores	1.357.704,53			
TOTAL DA DESPESA					7.642.192.294,12



ANEXO 2A DA LEI 4.320/64
DEMONSTRATIVO DA DESPESA (EMPENHADA)
POSIÇÃO ATÉ O MÊS DEZEMBRO DE 2021

CONSOLIDADO POR ÓRGÃO

CONTA	DESCRIÇÃO	ELEMENTO DA DESPESA	MODALIDADE APLICAÇÃO	GRUPO DE DESPESA	CATEGORIA ECONÔMICA
32020101 - Assessoria de Planejamento e Gestão - SSP					
3	DESPESAS CORRENTES				146.671.557,13
31	PESSOAL E ENCARGOS SOCIAIS			87.063.550,88	
3190	Aplicações Diretas		82.072.711,90		
31900400	Contratação por Tempo Determinado	1.358.140,60			
31900700	Contribuição a Entidades Fechadas de Previdência	3.167,60			
31901100	Vencimentos e Vantagens Fixas - Pessoal Civil	33.405.195,14			
31901200	Vencimentos e Vantagens Fixas - Pessoal Militar	32.504.493,29			
31901300	Obrigações Patronais	2.688.503,15			
31901600	Outras Despesas Variáveis - Pessoal Civil	2.910.945,70			
31901700	Outras Despesas Variáveis - Pessoal Militar	6.282.176,91			
31909100	Sentenças Judiciais	1.960.494,21			
31909200	Despesas de Exercícios Anteriores	411.287,29			
31909600	Ressarcimento de Despesas de Pessoal Requisitado	548.308,01			
3191	Aplicação Direta Decorrente de Operação entre Órgãos, Fundos		4.990.838,98		
31911300	Obrigações Patronais	4.990.838,98			
33	OUTRAS DESPESAS CORRENTES			59.608.006,25	
3390	Aplicações Diretas		55.764.222,93		
33900400	Contratação por Tempo Determinado	164.828,62			
33900800	Outros Benefícios Assistenciais do Servidor e do Militar	18.513,08			
33901400	Diárias Civil	600.357,80			
33901900	Auxílio-Fardamento	447.875,13			
33903000	Material de Consumo	2.427.607,64			
33903300	Passagens e Despesas com Locomoção	106.304,21			
33903600	Outros Serviços de Terceiros - Pessoa Física	75.614,18			
33903700	Locação de Mão de Obra	9.991.868,17			
33903900	Outros Serviços de Terceiros - Pessoa Jurídica	28.986.736,81			
33904000	Serviços de Tecnologia da Informação e Comunicação - Pessoa Jurídica	5.095.730,97			
33904600	Auxílio-Alimentação	2.209.395,95			
33904700	Obrigações Tributárias e Contributivas	508,20			
33904900	Auxílio-Transporte	1.141.669,25			
33909200	Despesas de Exercícios Anteriores	4.265.071,60			





ANEXO 2A DA LEI 4.320/64
DEMONSTRATIVO DA DESPESA (EMPENHADA)
POSIÇÃO ATÉ O MÊS DEZEMBRO DE 2021

CONSOLIDADO POR ÓRGÃO

CONTA	DESCRIÇÃO	ELEMENTO DA DESPESA	MODALIDADE APLICAÇÃO	GRUPO DE DESPESA	CATEGORIA ECONÔMICA
33909300	Indenizações e Restituições	232.141,32			
3391	Aplicação Direta Decorrente de Operação entre Órgãos, Fundos		3.843.783,32		
33910400	Contratação por Tempo Determinado	12.718,19			
33913900	Outros Serviços de Terceiros - Pessoa Jurídica	704,32			
33914100	Contribuições	2.797.910,06			
33919200	Despesas de Exercícios Anteriores	1.032.450,75			
4	DESPESAS DE CAPITAL				59.152.479,57
44	INVESTIMENTOS			59.152.479,57	
4490	Aplicações Diretas		59.152.479,57		
44904000	Serviços de Tecnologia da Informação e Comunicação - Pessoa Jurídica	1.389.569,44			
44905100	Obras e Instalações	29.257.138,58			
44905200	Equipamento e Material Permanente	27.277.761,11			
44909200	Despesas de Exercícios Anteriores	1.228.010,44			
TOTAL DA DESPESA					205.824.036,70



ANEXO 2A DA LEI 4.320/64
DEMONSTRATIVO DA DESPESA (EMPENHADA)
POSIÇÃO ATÉ O MÊS DEZEMBRO DE 2021

CONSOLIDADO POR ÓRGÃO

CONTA	DESCRIÇÃO	ELEMENTO DA DESPESA	MODALIDADE APLICAÇÃO	GRUPO DE DESPESA	CATEGORIA ECONÔMICA
32020102	- Departamento de Polícia Técnica				
3	DESPESAS CORRENTES				285.619.250,18
31	PESSOAL E ENCARGOS SOCIAIS			242.660.570,35	
3190	Aplicações Diretas		202.009.463,10		
31900400	Contratação por Tempo Determinado	691.084,64			
31900700	Contribuição a Entidades Fechadas de Previdência	700.792,45			
31901100	Vencimentos e Vantagens Fixas - Pessoal Civil	188.537.331,56			
31901200	Vencimentos e Vantagens Fixas - Pessoal Militar	119.451,52			
31901300	Obrigações Patronais	1.263.903,25			
31901600	Outras Despesas Variáveis - Pessoal Civil	10.229.161,28			
31901700	Outras Despesas Variáveis - Pessoal Militar	15.134,35			
31909100	Sentenças Judiciais	6.017,36			
31909200	Despesas de Exercícios Anteriores	446.586,69			
3191	Aplicação Direta Decorrente de Operação entre Órgãos, Fundos		40.651.107,25		
31911300	Obrigações Patronais	40.651.107,25			
33	OUTRAS DESPESAS CORRENTES			42.958.679,83	
3390	Aplicações Diretas		41.166.514,84		
33900400	Contratação por Tempo Determinado	86.720,50			
33900800	Outros Benefícios Assistenciais do Servidor e do Militar	34.768,52			
33901400	Diárias Civil	259.822,50			
33901900	Auxílio-Fardamento	5.319,50			
33903000	Material de Consumo	1.422.706,46			
33903300	Passagens e Despesas com Locomoção	1.936,30			
33903600	Outros Serviços de Terceiros - Pessoa Física	320.433,46			
33903700	Locação de Mão de Obra	11.065.406,72			
33903900	Outros Serviços de Terceiros - Pessoa Jurídica	7.692.261,02			
33904000	Serviços de Tecnologia da Informação e Comunicação - Pessoa Jurídica	8.939.337,16			
33904600	Auxílio-Alimentação	2.598.397,96			
33904900	Auxílio-Transporte	675.931,62			
33909200	Despesas de Exercícios Anteriores	8.063.473,12			
3391	Aplicação Direta Decorrente de Operação entre Órgãos, Fundos		1.792.164,99		
33910400	Contratação por Tempo Determinado	8.076,99			





ANEXO 2A DA LEI 4.320/64
DEMONSTRATIVO DA DESPESA (EMPENHADA)
POSIÇÃO ATÉ O MÊS DEZEMBRO DE 2021

CONSOLIDADO POR ÓRGÃO

CONTA	DESCRIÇÃO	ELEMENTO DA DESPESA	MODALIDADE APLICAÇÃO	GRUPO DE DESPESA	CATEGORIA ECONÔMICA
33914100	Contribuições	1.784.088,00			
4	DESPESAS DE CAPITAL				615.730,06
44	INVESTIMENTOS			615.730,06	
4490	Aplicações Diretas		615.730,06		
44904000	Serviços de Tecnologia da Informação e Comunicação - Pessoa Jurídica	310.000,00			
44905200	Equipamento e Material Permanente	305.730,06			
TOTAL DA DESPESA					286.234.980,24



ANEXO 2A DA LEI 4.320/64
 DEMONSTRATIVO DA DESPESA (EMPENHADA)
 POSIÇÃO ATÉ O MÊS DEZEMBRO DE 2021

CONSOLIDADO POR ÓRGÃO

CONTA	DESCRIÇÃO	ELEMENTO DA DESPESA	MODALIDADE APLICAÇÃO	GRUPO DE DESPESA	CATEGORIA ECONÔMICA
32020103	- Superintendência de Inteligência				
3	DESPESAS CORRENTES				1.336.757,74
33	OUTRAS DESPESAS CORRENTES			1.336.757,74	
3390	Aplicações Diretas		1.336.720,88		
33901400	Diárias Civil	26.102,50			
33903000	Material de Consumo	73.991,88			
33903300	Passagens e Despesas com Locomoção	6.051,60			
33903700	Locação de Mão de Obra	146.908,60			
33903900	Outros Serviços de Terceiros - Pessoa Jurídica	253.847,78			
33904000	Serviços de Tecnologia da Informação e Comunicação - Pessoa Jurídica	754.674,02			
33909200	Despesas de Exercícios Anteriores	75.144,50			
3391	Aplicação Direta Decorrente de Operação entre Órgãos, Fundos		36,86		
33919200	Despesas de Exercícios Anteriores	36,86			
4	DESPESAS DE CAPITAL				204.255,28
44	INVESTIMENTOS			204.255,28	
4490	Aplicações Diretas		204.255,28		
44905200	Equipamento e Material Permanente	204.255,28			
TOTAL DA DESPESA					1.541.013,02





ANEXO 2A DA LEI 4.320/64
DEMONSTRATIVO DA DESPESA (EMPENHADA)
POSIÇÃO ATÉ O MÊS DEZEMBRO DE 2021

CONSOLIDADO POR ÓRGÃO

CONTA	DESCRIÇÃO	ELEMENTO DA DESPESA	MODALIDADE APLICAÇÃO	GRUPO DE DESPESA	CATEGORIA ECONÔMICA
32020603 - Fundo Estadual de Segurança Pública					
3	DESPESAS CORRENTES				2.655.043,53
33	OUTRAS DESPESAS CORRENTES			2.655.043,53	
3390	Aplicações Diretas		2.655.043,53		
33903000	Material de Consumo	1.544.649,81			
33903500	Serviços de Consultoria	81.112,80			
33903900	Outros Serviços de Terceiros - Pessoa Jurídica	468.576,97			
33904000	Serviços de Tecnologia da Informação e Comunicação - Pessoa Jurídica	560.703,95			
4	DESPESAS DE CAPITAL				8.576.161,47
44	INVESTIMENTOS			8.576.161,47	
4490	Aplicações Diretas		8.576.161,47		
44904000	Serviços de Tecnologia da Informação e Comunicação - Pessoa Jurídica	2.983.242,58			
44905200	Equipamento e Material Permanente	5.245.337,65			
44909200	Despesas de Exercícios Anteriores	347.581,24			
TOTAL DA DESPESA					11.231.205,00



ANEXO 2A DA LEI 4.320/64
DEMONSTRATIVO DA DESPESA (EMPENHADA)
POSIÇÃO ATÉ O MÊS DEZEMBRO DE 2021

CONSOLIDADO POR ÓRGÃO

CONTA	DESCRIÇÃO	ELEMENTO DA DESPESA	MODALIDADE APLICAÇÃO	GRUPO DE DESPESA	CATEGORIA ECONÔMICA
32020801	- Polícia Militar da Bahia				
3	DESPESAS CORRENTES				2.812.494.509,00
31	PESSOAL E ENCARGOS SOCIAIS			2.330.209.426,12	
3190	Aplicações Diretas		2.329.618.483,71		
31900400	Contratação por Tempo Determinado	875.696,62			
31900700	Contribuição a Entidades Fechadas de Previdência	1.878,35			
31901100	Vencimentos e Vantagens Fixas - Pessoal Civil	3.121.353,78			
31901200	Vencimentos e Vantagens Fixas - Pessoal Militar	2.042.754.474,31			
31901300	Obrigações Patronais	76.813,20			
31901600	Outras Despesas Variáveis - Pessoal Civil	98.988,22			
31901700	Outras Despesas Variáveis - Pessoal Militar	229.449.130,50			
31909100	Sentenças Judiciais	45.526.754,73			
31909200	Despesas de Exercícios Anteriores	7.713.394,00			
3191	Aplicação Direta Decorrente de Operação entre Órgãos, Fundos		590.942,41		
31911300	Obrigações Patronais	590.942,41			
33	OUTRAS DESPESAS CORRENTES			482.285.082,88	
3390	Aplicações Diretas		396.162.573,82		
33900400	Contratação por Tempo Determinado	68.284,48			
33900800	Outros Benefícios Assistenciais do Servidor e do Militar	1.776.330,96			
33901400	Diárias Civil	9.790,00			
33901500	Diárias Militar	6.781.813,69			
33901900	Auxílio-Fardamento	44.859.377,91			
33903000	Material de Consumo	18.361.010,52			
33903100	Premiações Culturais, Artísticas, Científicas, Desportivas e Outras	38.360,00			
33903300	Passagens e Despesas com Locomoção	2.455.229,05			
33903600	Outros Serviços de Terceiros - Pessoa Física	2.668.726,46			
33903700	Locação de Mão de Obra	7.830.388,40			
33903900	Outros Serviços de Terceiros - Pessoa Jurídica	93.934.676,14			
33904000	Serviços de Tecnologia da Informação e Comunicação - Pessoa Jurídica	6.322.103,49			
33904600	Auxílio-Alimentação	80.858.669,01			
33904700	Obrigações Tributárias e Contributivas	13.345,78			
33904900	Auxílio-Transporte	66.334.778,24			





ANEXO 2A DA LEI 4.320/64
DEMONSTRATIVO DA DESPESA (EMPENHADA)
POSIÇÃO ATÉ O MÊS DEZEMBRO DE 2021

CONSOLIDADO POR ÓRGÃO

CONTA	DESCRIÇÃO	ELEMENTO DA DESPESA	MODALIDADE APLICAÇÃO	GRUPO DE DESPESA	CATEGORIA ECONÔMICA
33905900	Pensões Especiais	29.153.462,34			
33909200	Despesas de Exercícios Anteriores	16.735.701,18			
33909300	Indenizações e Restituições	17.960.526,17			
3391	Aplicação Direta Decorrente de Operação entre Órgãos, Fundos		86.122.509,06		
33910400	Contratação por Tempo Determinado	4.433,31			
33913900	Outros Serviços de Terceiros - Pessoa Jurídica	2.560,30			
33914100	Contribuições	61.291.970,21			
33919200	Despesas de Exercícios Anteriores	24.823.545,24			
4	DESPESAS DE CAPITAL				14.347.832,79
44	INVESTIMENTOS			14.347.832,79	
4490	Aplicações Diretas		14.347.832,79		
44905100	Obras e Instalações	43.917,60			
44905200	Equipamento e Material Permanente	14.303.915,19			
TOTAL DA DESPESA					2.826.842.341,79



ANEXO 2A DA LEI 4.320/64
DEMONSTRATIVO DA DESPESA (EMPENHADA)
POSIÇÃO ATÉ O MÊS DEZEMBRO DE 2021

CONSOLIDADO POR ÓRGÃO

CONTA	DESCRIÇÃO	ELEMENTO DA DESPESA	MODALIDADE APLICAÇÃO	GRUPO DE DESPESA	CATEGORIA ECONÔMICA
32020802 - Polícia Civil da Bahia					
3	DESPESAS CORRENTES				902.255.012,97
31	PESSOAL E ENCARGOS SOCIAIS			805.952.474,21	
3190	Aplicações Diretas		674.411.592,04		
31900400	Contratação por Tempo Determinado	34.449,65			
31900700	Contribuição a Entidades Fechadas de Previdência	661.563,76			
31901100	Vencimentos e Vantagens Fixas - Pessoal Civil	613.889.538,24			
31901300	Obrigações Patronais	2.060.655,78			
31901600	Outras Despesas Variáveis - Pessoal Civil	56.209.424,10			
31909100	Sentenças Judiciais	18.451,02			
31909200	Despesas de Exercícios Anteriores	1.537.509,49			
3191	Aplicação Direta Decorrente de Operação entre Órgãos, Fundos		131.540.882,17		
31911300	Obrigações Patronais	131.540.882,17			
33	OUTRAS DESPESAS CORRENTES			96.302.538,76	
3390	Aplicações Diretas		81.373.251,03		
33900400	Contratação por Tempo Determinado	4.576,24			
33900800	Outros Benefícios Assistenciais do Servidor e do Militar	275.751,31			
33901400	Diárias Civil	3.005.732,80			
33903000	Material de Consumo	2.650.809,29			
33903300	Passagens e Despesas com Locomoção	156.655,50			
33903600	Outros Serviços de Terceiros - Pessoa Física	962.169,51			
33903700	Locação de Mão de Obra	5.804.799,75			
33903900	Outros Serviços de Terceiros - Pessoa Jurídica	26.554.058,71			
33904000	Serviços de Tecnologia da Informação e Comunicação - Pessoa Jurídica	16.437.915,69			
33904600	Auxílio-Alimentação	14.004.898,95			
33904700	Obrigações Tributárias e Contributivas	4.644,00			
33904900	Auxílio-Transporte	4.430.722,52			
33905900	Pensões Especiais	4.025.523,33			
33909200	Despesas de Exercícios Anteriores	3.053.512,55			
33909300	Indenizações e Restituições	1.480,88			
3391	Aplicação Direta Decorrente de Operação entre Órgãos, Fundos		14.929.287,73		
33910400	Contratação por Tempo Determinado	39,74			





ANEXO 2A DA LEI 4.320/64
DEMONSTRATIVO DA DESPESA (EMPENHADA)
POSIÇÃO ATÉ O MÊS DEZEMBRO DE 2021

CONSOLIDADO POR ÓRGÃO

CONTA	DESCRIÇÃO	ELEMENTO DA DESPESA	MODALIDADE APLICAÇÃO	GRUPO DE DESPESA	CATEGORIA ECONÔMICA
33914100	Contribuições	10.702.006,47			
33919200	Despesas de Exercícios Anteriores	4.227.241,52			
4	DESPESAS DE CAPITAL				4.430.802,93
44	INVESTIMENTOS			4.430.802,93	
4490	Aplicações Diretas		4.430.802,93		
44905200	Equipamento e Material Permanente	4.430.802,93			
TOTAL DA DESPESA					906.685.815,90



ANEXO 2A DA LEI 4.320/64
DEMONSTRATIVO DA DESPESA (EMPENHADA)
POSIÇÃO ATÉ O MÊS DEZEMBRO DE 2021

CONSOLIDADO POR ÓRGÃO

CONTA	DESCRIÇÃO	ELEMENTO DA DESPESA	MODALIDADE APLICAÇÃO	GRUPO DE DESPESA	CATEGORIA ECONÔMICA
32020803	- Corpo de Bombeiros Militar da Bahia				
3	DESPESAS CORRENTES				281.115.555,21
31	PESSOAL E ENCARGOS SOCIAIS			230.931.495,99	
3190	Aplicações Diretas		230.923.330,30		
31900700	Contribuição a Entidades Fechadas de Previdência	38,13			
31901100	Vencimentos e Vantagens Fixas - Pessoal Civil	186.924,06			
31901200	Vencimentos e Vantagens Fixas - Pessoal Militar	198.327.540,34			
31901300	Obrigações Patronais	29.735,31			
31901700	Outras Despesas Variáveis - Pessoal Militar	27.981.699,97			
31909100	Sentenças Judiciais	3.763.632,38			
31909200	Despesas de Exercícios Anteriores	633.760,11			
3191	Aplicação Direta Decorrente de Operação entre Órgãos, Fundos		8.165,69		
31911300	Obrigações Patronais	8.165,69			
33	OUTRAS DESPESAS CORRENTES			50.184.059,22	
3390	Aplicações Diretas		45.866.160,03		
33900800	Outros Benefícios Assistenciais do Servidor e do Militar	100.985,40			
33901500	Diárias Militar	5.573.873,95			
33901900	Auxílio-Fardamento	3.844.656,24			
33903000	Material de Consumo	8.334.847,65			
33903100	Premiações Culturais, Artísticas, Científicas, Desportivas e Outras	34.585,00			
33903300	Passagens e Despesas com Locomoção	529.905,92			
33903600	Outros Serviços de Terceiros - Pessoa Física	41.261,64			
33903700	Locação de Mão de Obra	791.552,40			
33903900	Outros Serviços de Terceiros - Pessoa Jurídica	10.373.781,57			
33904000	Serviços de Tecnologia da Informação e Comunicação - Pessoa Jurídica	2.241.411,69			
33904600	Auxílio-Alimentação	7.520.496,00			
33904900	Auxílio-Transporte	6.210.846,00			
33905900	Pensões Especiais	69.011,93			
33909200	Despesas de Exercícios Anteriores	111.690,50			
33909300	Indenizações e Restituições	87.254,14			
3391	Aplicação Direta Decorrente de Operação entre Órgãos, Fundos		4.317.899,19		
33913900	Outros Serviços de Terceiros - Pessoa Jurídica	25,58			





ANEXO 2A DA LEI 4.320/64
DEMONSTRATIVO DA DESPESA (EMPENHADA)
POSIÇÃO ATÉ O MÊS DEZEMBRO DE 2021

CONSOLIDADO POR ÓRGÃO

CONTA	DESCRIÇÃO	ELEMENTO DA DESPESA	MODALIDADE APLICAÇÃO	GRUPO DE DESPESA	CATEGORIA ECONÔMICA
33914100	Contribuições	3.117.230,60			
33919200	Despesas de Exercícios Anteriores	1.200.643,01			
4	DESPESAS DE CAPITAL				19.981.730,63
44	INVESTIMENTOS			19.981.730,63	
4490	Aplicações Diretas		19.981.730,63		
44905100	Obras e Instalações	244.083,08			
44905200	Equipamento e Material Permanente	19.725.650,55			
44909200	Despesas de Exercícios Anteriores	11.997,00			
TOTAL DA DESPESA					301.097.285,84



ANEXO 2A DA LEI 4.320/64
DEMONSTRATIVO DA DESPESA (EMPENHADA)
POSIÇÃO ATÉ O MÊS DEZEMBRO DE 2021

CONSOLIDADO POR ÓRGÃO

CONTA	DESCRIÇÃO	ELEMENTO DA DESPESA	MODALIDADE APLICAÇÃO	GRUPO DE DESPESA	CATEGORIA ECONÔMICA
32121101	- Assessoria de Planejamento e Gestão - SETRE				
3	DESPESAS CORRENTES				218.409.255,25
31	PESSOAL E ENCARGOS SOCIAIS			27.356.561,52	
3190	Aplicações Diretas		26.208.192,23		
31900400	Contratação por Tempo Determinado	6.610.520,21			
31900700	Contribuição a Entidades Fechadas de Previdência	3.148,81			
31901100	Vencimentos e Vantagens Fixas - Pessoal Civil	16.856.911,09			
31901300	Obrigações Patronais	2.523.380,78			
31901600	Outras Despesas Variáveis - Pessoal Civil	119.785,20			
31909200	Despesas de Exercícios Anteriores	94.446,14			
3191	Aplicação Direta Decorrente de Operação entre Órgãos, Fundos		1.148.369,29		
31911300	Obrigações Patronais	1.148.369,29			
33	OUTRAS DESPESAS CORRENTES			191.052.693,73	
3350	Transferências a Instituições Privadas sem Fins Lucrativos		3.116.723,67		
33504100	Contribuições	3.116.723,67			
3367	Execução de Contrato de Parceria Público-Privada - PPP		158.316.813,25		
33678300	Despesas Decorrentes de Contrato de PPP, Exceto Subvenções Econômicas, Aporte	158.316.813,25			
3390	Aplicações Diretas		28.881.318,26		
33900400	Contratação por Tempo Determinado	681.476,61			
33900800	Outros Benefícios Assistenciais do Servidor e do Militar	19.496,88			
33901400	Diárias Civil	381.882,50			
33901800	Auxílio Financeiro a Estudantes	3.028.500,00			
33903000	Material de Consumo	249.004,92			
33903300	Passagens e Despesas com Locomoção	191.354,35			
33903600	Outros Serviços de Terceiros - Pessoa Física	221.103,13			
33903700	Locação de Mão de Obra	3.657.816,70			
33903900	Outros Serviços de Terceiros - Pessoa Jurídica	16.728.545,21			
33904000	Serviços de Tecnologia da Informação e Comunicação - Pessoa Jurídica	1.260.883,43			
33904600	Auxílio-Alimentação	773.090,00			
33904900	Auxílio-Transporte	277.555,59			
33909200	Despesas de Exercícios Anteriores	201.831,13			
33909300	Indenizações e Restituições	1.208.777,81			





ANEXO 2A DA LEI 4.320/64
DEMONSTRATIVO DA DESPESA (EMPENHADA)
POSIÇÃO ATÉ O MÊS DEZEMBRO DE 2021

CONSOLIDADO POR ÓRGÃO

CONTA	DESCRIÇÃO	ELEMENTO DA DESPESA	MODALIDADE APLICAÇÃO	GRUPO DE DESPESA	CATEGORIA ECONÔMICA
3391	Aplicação Direta Decorrente de Operação entre Órgãos, Fundos		737.838,55		
33910400	Contratação por Tempo Determinado	57.255,04			
33913900	Outros Serviços de Terceiros - Pessoa Jurídica	1.519,81			
33914100	Contribuições	465.210,34			
33919200	Despesas de Exercícios Anteriores	213.853,36			
4	DESPESAS DE CAPITAL				205.230.709,94
44	INVESTIMENTOS			1.634.480,74	
4450	Transferências a Instituições Privadas sem Fins Lucrativos		177.962,27		
44504200	Auxílios	177.962,27			
4490	Aplicações Diretas		1.456.518,47		
44905100	Obras e Instalações	379.123,10			
44905200	Equipamento e Material Permanente	873.244,10			
44909200	Despesas de Exercícios Anteriores	204.151,27			
45	INVERSÕES FINANCEIRAS			203.596.229,20	
4567	Execução de Contrato de Parceria Público-Privada - PPP		203.596.229,20		
45678300	Despesas Decorrentes de Contrato de PPP, Exceto Subvenções Econômicas, Aporte	203.596.229,20			
TOTAL DA DESPESA					423.639.965,19



ANEXO 2A DA LEI 4.320/64
DEMONSTRATIVO DA DESPESA (EMPENHADA)
POSIÇÃO ATÉ O MÊS DEZEMBRO DE 2021

CONSOLIDADO POR ÓRGÃO

CONTA	DESCRIÇÃO	ELEMENTO DA DESPESA	MODALIDADE APLICAÇÃO	GRUPO DE DESPESA	CATEGORIA ECONÔMICA
32121301	- Superintendência dos Desportos do Estado da Bahia				
3	DESPESAS CORRENTES				40.456.226,30
31	PESSOAL E ENCARGOS SOCIAIS			8.711.632,76	
3190	Aplicações Diretas		7.994.920,97		
31900400	Contratação por Tempo Determinado	513.640,21			
31901100	Vencimentos e Vantagens Fixas - Pessoal Civil	6.772.492,44			
31901300	Obrigações Patronais	680.261,62			
31901600	Outras Despesas Variáveis - Pessoal Civil	23.407,34			
31909200	Despesas de Exercícios Anteriores	5.119,36			
3191	Aplicação Direta Decorrente de Operação entre Órgãos, Fundos		716.711,79		
31911300	Obrigações Patronais	716.711,79			
33	OUTRAS DESPESAS CORRENTES			31.744.593,54	
3350	Transferências a Instituições Privadas sem Fins Lucrativos		11.474.120,12		
33504100	Contribuições	7.243.306,71			
33504300	Subvenções Sociais	4.230.813,41			
3370	Transferências a Instituições Multigovernamentais		135.853,43		
33704100	Contribuições	135.853,43			
3390	Aplicações Diretas		19.971.240,52		
33900400	Contratação por Tempo Determinado	61.162,37			
33900800	Outros Benefícios Assistenciais do Servidor e do Militar	4.728,36			
33901400	Diárias Civil	94.908,00			
33903000	Material de Consumo	267.205,92			
33903200	Material, Bem ou Serviço para Distribuição Gratuita	6.802.240,50			
33903300	Passagens e Despesas com Locomoção	371.336,12			
33903600	Outros Serviços de Terceiros - Pessoa Física	15.464,24			
33903700	Locação de Mão de Obra	4.332.631,85			
33903900	Outros Serviços de Terceiros - Pessoa Jurídica	7.058.338,35			
33904000	Serviços de Tecnologia da Informação e Comunicação - Pessoa Jurídica	355.764,15			
33904600	Auxílio-Alimentação	278.928,00			
33904700	Obrigações Tributárias e Contributivas	9.515,46			
33904800	Outros Auxílios Financeiros a Pessoas Físicas	158.880,00			
33904900	Auxílio-Transporte	87.699,48			





ANEXO 2A DA LEI 4.320/64
DEMONSTRATIVO DA DESPESA (EMPENHADA)
POSIÇÃO ATÉ O MÊS DEZEMBRO DE 2021

CONSOLIDADO POR ÓRGÃO

CONTA	DESCRIÇÃO	ELEMENTO DA DESPESA	MODALIDADE APLICAÇÃO	GRUPO DE DESPESA	CATEGORIA ECONÔMICA
33909100	Sentenças Judiciais	23.487,34			
33909200	Despesas de Exercícios Anteriores	48.950,38			
3391	Aplicação Direta Decorrente de Operação entre Órgãos, Fundos		163.379,47		
33910400	Contratação por Tempo Determinado	5.896,58			
33913900	Outros Serviços de Terceiros - Pessoa Jurídica	2.163,68			
33914100	Contribuições	112.633,07			
33919200	Despesas de Exercícios Anteriores	42.686,14			
4	DESPESAS DE CAPITAL				53.854.407,22
44	INVESTIMENTOS			53.854.407,22	
4440	Transferência a Municípios		4.435.846,29		
44404200	Auxílios	4.435.846,29			
4450	Transferências a Instituições Privadas sem Fins Lucrativos		64.501,57		
44504200	Auxílios	64.501,57			
4490	Aplicações Diretas		49.354.059,36		
44903900	Outros Serviços de Terceiros - Pessoa Jurídica	18.240.834,00			
44905100	Obras e Instalações	30.730.593,79			
44905200	Equipamento e Material Permanente	269.460,19			
44909200	Despesas de Exercícios Anteriores	113.171,38			
TOTAL DA DESPESA					94.310.633,52



ANEXO 2A DA LEI 4.320/64
 DEMONSTRATIVO DA DESPESA (EMPENHADA)
 POSIÇÃO ATÉ O MÊS DEZEMBRO DE 2021

CONSOLIDADO POR ÓRGÃO

CONTA	DESCRIÇÃO	ELEMENTO DA DESPESA	MODALIDADE APLICAÇÃO	GRUPO DE DESPESA	CATEGORIA ECONÔMICA
32121602 - Fundo Estadual do Trabalho do Estado da Bahia					
3	DESPESAS CORRENTES				4.677.795,21
33	OUTRAS DESPESAS CORRENTES			4.677.795,21	
3390	Aplicações Diretas		4.677.795,21		
33901400	Diárias Civil	300.120,06			
33903000	Material de Consumo	121.202,10			
33903300	Passagens e Despesas com Locomoção	64.314,08			
33903600	Outros Serviços de Terceiros - Pessoa Física	39.260,23			
33903700	Locação de Mão de Obra	1.451.623,03			
33903900	Outros Serviços de Terceiros - Pessoa Jurídica	979.928,39			
33904000	Serviços de Tecnologia da Informação e Comunicação - Pessoa Jurídica	1.721.347,32			
4	DESPESAS DE CAPITAL				112.265,54
44	INVESTIMENTOS			112.265,54	
4490	Aplicações Diretas		112.265,54		
44905200	Equipamento e Material Permanente	112.265,54			
TOTAL DA DESPESA					4.790.060,75





ANEXO 2A DA LEI 4.320/64
DEMONSTRATIVO DA DESPESA (EMPENHADA)
POSIÇÃO ATÉ O MÊS DEZEMBRO DE 2021

CONSOLIDADO POR ÓRGÃO

CONTA	DESCRIÇÃO	ELEMENTO DA DESPESA	MODALIDADE APLICAÇÃO	GRUPO DE DESPESA	CATEGORIA ECONÔMICA
3222101	- Assessoria de Planejamento e Gestão - SECULT				
3	DESPESAS CORRENTES				54.925.351,48
31	PESSOAL E ENCARGOS SOCIAIS			13.353.680,05	
3190	Aplicações Diretas		12.920.007,04		
31900400	Contratação por Tempo Determinado	2.065.767,13			
31901100	Vencimentos e Vantagens Fixas - Pessoal Civil	9.225.737,79			
31901300	Obrigações Patronais	1.472.965,81			
31901600	Outras Despesas Variáveis - Pessoal Civil	149.541,46			
31909200	Despesas de Exercícios Anteriores	5.994,85			
3191	Aplicação Direta Decorrente de Operação entre Órgãos, Fundos		433.673,01		
31911300	Obrigações Patronais	433.673,01			
33	OUTRAS DESPESAS CORRENTES			41.571.671,43	
3340	Transferência a Municípios		6.671.417,61		
33409300	Indenizações e Restituições	6.671.417,61			
3350	Transferências a Instituições Privadas sem Fins Lucrativos		8.340.420,78		
33504300	Subvenções Sociais	8.340.420,78			
3390	Aplicações Diretas		26.280.704,93		
33900400	Contratação por Tempo Determinado	179.376,03			
33900800	Outros Benefícios Assistenciais do Servidor e do Militar	3.152,24			
33901400	Diárias Civil	13.583,50			
33903000	Material de Consumo	764.270,70			
33903100	Premiações Culturais, Artísticas, Científicas, Desportivas e Outras	8.505.485,60			
33903300	Passagens e Despesas com Locomoção	34.060,68			
33903600	Outros Serviços de Terceiros - Pessoa Física	319.035,91			
33903700	Locação de Mão de Obra	12.844.636,20			
33903900	Outros Serviços de Terceiros - Pessoa Jurídica	1.903.675,87			
33904000	Serviços de Tecnologia da Informação e Comunicação - Pessoa Jurídica	663.781,25			
33904600	Auxílio-Alimentação	452.751,00			
33904700	Obrigações Tributárias e Contributivas	24.815,80			
33904900	Auxílio-Transporte	155.320,64			
33909200	Despesas de Exercícios Anteriores	416.531,67			
33909300	Indenizações e Restituições	227,84			



ANEXO 2A DA LEI 4.320/64
 DEMONSTRATIVO DA DESPESA (EMPENHADA)
 POSIÇÃO ATÉ O MÊS DEZEMBRO DE 2021

CONSOLIDADO POR ÓRGÃO

CONTA	DESCRIÇÃO	ELEMENTO DA DESPESA	MODALIDADE APLICAÇÃO	GRUPO DE DESPESA	CATEGORIA ECONÔMICA
3391	Aplicação Direta Decorrente de Operação entre Órgãos, Fundos		279.128,11		
33910400	Contratação por Tempo Determinado	19.676,58			
33914100	Contribuições	175.769,78			
33919200	Despesas de Exercícios Anteriores	83.681,75			
4	DESPESAS DE CAPITAL				943.397,04
44	INVESTIMENTOS			943.397,04	
4490	Aplicações Diretas		943.397,04		
44905200	Equipamento e Material Permanente	943.397,04			
TOTAL DA DESPESA					55.868.748,52





ANEXO 2A DA LEI 4.320/64
DEMONSTRATIVO DA DESPESA (EMPENHADA)
POSIÇÃO ATÉ O MÊS DEZEMBRO DE 2021

CONSOLIDADO POR ÓRGÃO

CONTA	DESCRIÇÃO	ELEMENTO DA DESPESA	MODALIDADE APLICAÇÃO	GRUPO DE DESPESA	CATEGORIA ECONÔMICA
3222201	Fundação Cultural do Estado da Bahia				
3	DESPESAS CORRENTES				43.626.549,56
31	PESSOAL E ENCARGOS SOCIAIS			28.562.692,22	
3190	Aplicações Diretas		25.225.043,28		
31900400	Contratação por Tempo Determinado	3.493.674,59			
31901100	Vencimentos e Vantagens Fixas - Pessoal Civil	20.544.633,00			
31901300	Obrigações Patronais	966.223,82			
31901600	Outras Despesas Variáveis - Pessoal Civil	60.782,40			
31909200	Despesas de Exercícios Anteriores	47.861,58			
31909600	Ressarcimento de Despesas de Pessoal Requisitado	111.867,89			
3191	Aplicação Direta Decorrente de Operação entre Órgãos, Fundos		3.337.648,94		
31911300	Obrigações Patronais	3.337.648,94			
33	OUTRAS DESPESAS CORRENTES			15.063.857,34	
3390	Aplicações Diretas		14.434.898,82		
33900400	Contratação por Tempo Determinado	298.274,29			
33900800	Outros Benefícios Assistenciais do Servidor e do Militar	14.265,98			
33901400	Diárias Civil	5.592,50			
33903000	Material de Consumo	258.101,71			
33903100	Premiações Culturais, Artísticas, Científicas, Desportivas e Outras	100.000,00			
33903300	Passagens e Despesas com Locomoção	8.910,20			
33903600	Outros Serviços de Terceiros - Pessoa Física	133.953,04			
33903700	Locação de Mão de Obra	8.145.110,73			
33903900	Outros Serviços de Terceiros - Pessoa Jurídica	3.769.387,16			
33904000	Serviços de Tecnologia da Informação e Comunicação - Pessoa Jurídica	313.846,93			
33904600	Auxílio-Alimentação	577.704,00			
33904700	Obrigações Tributárias e Contributivas	315.374,99			
33904800	Outros Auxílios Financeiros a Pessoas Físicas	27.500,00			
33904900	Auxílio-Transporte	278.679,23			
33909200	Despesas de Exercícios Anteriores	176.917,33			
33909300	Indenizações e Restituições	11.280,73			
3391	Aplicação Direta Decorrente de Operação entre Órgãos, Fundos		628.958,52		
33910400	Contratação por Tempo Determinado	26.922,37			



ANEXO 2A DA LEI 4.320/64
 DEMONSTRATIVO DA DESPESA (EMPENHADA)
 POSIÇÃO ATÉ O MÊS DEZEMBRO DE 2021

CONSOLIDADO POR ÓRGÃO

CONTA	DESCRIÇÃO	ELEMENTO DA DESPESA	MODALIDADE APLICAÇÃO	GRUPO DE DESPESA	CATEGORIA ECONÔMICA
33913900	Outros Serviços de Terceiros - Pessoa Jurídica	2.604,06			
33914100	Contribuições	418.955,92			
33919200	Despesas de Exercícios Anteriores	180.476,17			
4	DESPESAS DE CAPITAL				81.497,82
44	INVESTIMENTOS			81.497,82	
4490	Aplicações Diretas		81.497,82		
44905200	Equipamento e Material Permanente	81.497,82			
TOTAL DA DESPESA					43.708.047,38





ANEXO 2A DA LEI 4.320/64
DEMONSTRATIVO DA DESPESA (EMPENHADA)
POSIÇÃO ATÉ O MÊS DEZEMBRO DE 2021

CONSOLIDADO POR ÓRGÃO

CONTA	DESCRIÇÃO	ELEMENTO DA DESPESA	MODALIDADE APLICAÇÃO	GRUPO DE DESPESA	CATEGORIA ECONÔMICA
32222202	Fundação Pedro Calmon - Centro de Memória e Arquivo Público da Bahia				
3	DESPESAS CORRENTES				22.044.560,25
31	PESSOAL E ENCARGOS SOCIAIS			11.704.710,30	
3190	Aplicações Diretas		10.998.578,20		
31900400	Contratação por Tempo Determinado	1.676.499,19			
31901100	Vencimentos e Vantagens Fixas - Pessoal Civil	7.962.304,84			
31901300	Obrigações Patronais	956.877,04			
31901600	Outras Despesas Variáveis - Pessoal Civil	73.055,63			
31909200	Despesas de Exercícios Anteriores	43.409,09			
31909600	Ressarcimento de Despesas de Pessoal Requisitado	286.432,41			
3191	Aplicação Direta Decorrente de Operação entre Órgãos, Fundos		706.132,10		
31911300	Obrigações Patronais	706.132,10			
33	OUTRAS DESPESAS CORRENTES			10.339.849,95	
3360	Transferências a Instituições Privadas com Fins Lucrativos		189.700,00		
33604500	Subvenções Econômicas	189.700,00			
3390	Aplicações Diretas		9.925.526,07		
33900400	Contratação por Tempo Determinado	201.021,22			
33900800	Outros Benefícios Assistenciais do Servidor e do Militar	2.364,00			
33901400	Diárias Civil	24.370,50			
33903000	Material de Consumo	144.940,98			
33903100	Premiações Culturais, Artísticas, Científicas, Desportivas e Outras	116.250,00			
33903200	Material, Bem ou Serviço para Distribuição Gratuita	2.586.474,84			
33903300	Passagens e Despesas com Locomoção	7.280,03			
33903600	Outros Serviços de Terceiros - Pessoa Física	87.346,22			
33903700	Locação de Mão de Obra	4.573.894,29			
33903900	Outros Serviços de Terceiros - Pessoa Jurídica	974.894,85			
33904000	Serviços de Tecnologia da Informação e Comunicação - Pessoa Jurídica	369.533,22			
33904600	Auxílio-Alimentação	454.668,00			
33904700	Obrigações Tributárias e Contributivas	110.509,26			
33904900	Auxílio-Transporte	179.546,37			
33909200	Despesas de Exercícios Anteriores	92.432,29			
3391	Aplicação Direta Decorrente de Operação entre Órgãos, Fundos		224.623,88		



ANEXO 2A DA LEI 4.320/64
 DEMONSTRATIVO DA DESPESA (EMPENHADA)
 POSIÇÃO ATÉ O MÊS DEZEMBRO DE 2021

CONSOLIDADO POR ÓRGÃO

CONTA	DESCRIÇÃO	ELEMENTO DA DESPESA	MODALIDADE APLICAÇÃO	GRUPO DE DESPESA	CATEGORIA ECONÔMICA
33910400	Contratação por Tempo Determinado	18.894,76			
33914100	Contribuições	141.488,59			
33919200	Despesas de Exercícios Anteriores	64.240,53			
4	DESPESAS DE CAPITAL				231.377,92
44	INVESTIMENTOS			231.377,92	
4490	Aplicações Diretas		231.377,92		
44905200	Equipamento e Material Permanente	231.377,92			
TOTAL DA DESPESA					22.275.938,17





ANEXO 2A DA LEI 4.320/64
DEMONSTRATIVO DA DESPESA (EMPENHADA)
POSIÇÃO ATÉ O MÊS DEZEMBRO DE 2021

CONSOLIDADO POR ÓRGÃO

CONTA	DESCRIÇÃO	ELEMENTO DA DESPESA	MODALIDADE APLICAÇÃO	GRUPO DE DESPESA	CATEGORIA ECONÔMICA
3222301	- Instituto do Patrimônio Artístico e Cultural da Bahia				
3	DESPESAS CORRENTES				33.431.787,75
31	PESSOAL E ENCARGOS SOCIAIS			14.488.111,90	
3190	Aplicações Diretas		13.232.674,29		
31900400	Contratação por Tempo Determinado	1.971.997,13			
31901100	Vencimentos e Vantagens Fixas - Pessoal Civil	10.193.777,33			
31901300	Obrigações Patronais	850.165,94			
31901600	Outras Despesas Variáveis - Pessoal Civil	75.548,18			
31909200	Despesas de Exercícios Anteriores	89.969,45			
31909600	Ressarcimento de Despesas de Pessoal Requisitado	51.216,26			
3191	Aplicação Direta Decorrente de Operação entre Órgãos, Fundos		1.255.437,61		
31911300	Obrigações Patronais	1.255.437,61			
33	OUTRAS DESPESAS CORRENTES			18.943.675,85	
3350	Transferências a Instituições Privadas sem Fins Lucrativos		50.000,00		
33504300	Subvenções Sociais	50.000,00			
3390	Aplicações Diretas		18.460.845,80		
33900400	Contratação por Tempo Determinado	233.548,49			
33900800	Outros Benefícios Assistenciais do Servidor e do Militar	14.961,84			
33901400	Diárias Civil	89.092,00			
33903000	Material de Consumo	1.492.902,78			
33903300	Passagens e Despesas com Locomoção	18.222,54			
33903600	Outros Serviços de Terceiros - Pessoa Física	158.600,97			
33903700	Locação de Mão de Obra	11.658.723,47			
33903900	Outros Serviços de Terceiros - Pessoa Jurídica	3.311.074,00			
33904000	Serviços de Tecnologia da Informação e Comunicação - Pessoa Jurídica	204.069,95			
33904600	Auxílio-Alimentação	599.530,00			
33904900	Auxílio-Transporte	307.729,42			
33909200	Despesas de Exercícios Anteriores	358.807,25			
33909300	Indenizações e Restituições	13.583,09			
3391	Aplicação Direta Decorrente de Operação entre Órgãos, Fundos		432.830,05		
33910400	Contratação por Tempo Determinado	17.820,99			
33913900	Outros Serviços de Terceiros - Pessoa Jurídica	3.777,34			



ANEXO 2A DA LEI 4.320/64
 DEMONSTRATIVO DA DESPESA (EMPENHADA)
 POSIÇÃO ATÉ O MÊS DEZEMBRO DE 2021

CONSOLIDADO POR ÓRGÃO

CONTA	DESCRIÇÃO	ELEMENTO DA DESPESA	MODALIDADE APLICAÇÃO	GRUPO DE DESPESA	CATEGORIA ECONÔMICA
33914100	Contribuições	284.018,55			
33919200	Despesas de Exercícios Anteriores	127.213,17			
4	DESPESAS DE CAPITAL				2.341.240,86
44	INVESTIMENTOS			2.341.240,86	
4490	Aplicações Diretas		2.341.240,86		
44905100	Obras e Instalações	1.142.362,53			
44905200	Equipamento e Material Permanente	56.274,03			
44909200	Despesas de Exercícios Anteriores	1.142.604,30			
TOTAL DA DESPESA					35.773.028,61





ANEXO 2A DA LEI 4.320/64
DEMONSTRATIVO DA DESPESA (EMPENHADA)
POSIÇÃO ATÉ O MÊS DEZEMBRO DE 2021

CONSOLIDADO POR ÓRGÃO

CONTA	DESCRIÇÃO	ELEMENTO DA DESPESA	MODALIDADE APLICAÇÃO	GRUPO DE DESPESA	CATEGORIA ECONÔMICA
32222601 - Fundo de Cultura da Bahia					
3	DESPESAS CORRENTES				14.397.325,45
33	OUTRAS DESPESAS CORRENTES			14.397.325,45	
3350	Transferências a Instituições Privadas sem Fins Lucrativos		7.374.451,21		
33504300	Subvenções Sociais	7.374.451,21			
3360	Transferências a Instituições Privadas com Fins Lucrativos		759.651,80		
33604500	Subvenções Econômicas	759.651,80			
3390	Aplicações Diretas		6.263.222,44		
33901400	Diárias Civil	1.368,00			
33903300	Passagens e Despesas com Locomoção	2.000,00			
33903600	Outros Serviços de Terceiros - Pessoa Física	142.600,00			
33903900	Outros Serviços de Terceiros - Pessoa Jurídica	60.189,00			
33904000	Serviços de Tecnologia da Informação e Comunicação - Pessoa Jurídica	894.783,05			
33904700	Obrigações Tributárias e Contributivas	25.185,00			
33904800	Outros Auxílios Financeiros a Pessoas Físicas	5.136.095,69			
33909200	Despesas de Exercícios Anteriores	1.001,70			
TOTAL DA DESPESA					14.397.325,45



ANEXO 2A DA LEI 4.320/64
DEMONSTRATIVO DA DESPESA (EMPENHADA)
POSIÇÃO ATÉ O MÊS DEZEMBRO DE 2021

CONSOLIDADO POR ÓRGÃO

CONTA	DESCRIÇÃO	ELEMENTO DA DESPESA	MODALIDADE APLICAÇÃO	GRUPO DE DESPESA	CATEGORIA ECONÔMICA
32424101	- Assessoria de Planejamento e Gestão - SEINFRA				
3	DESPESAS CORRENTES				53.190.729,41
31	PESSOAL E ENCARGOS SOCIAIS			44.972.988,38	
3190	Aplicações Diretas		39.795.178,81		
31900400	Contratação por Tempo Determinado	662.058,04			
31901100	Vencimentos e Vantagens Fixas - Pessoal Civil	36.107.461,66			
31901300	Obrigações Patronais	2.725.985,32			
31901600	Outras Despesas Variáveis - Pessoal Civil	59.158,37			
31909100	Sentenças Judiciais	79.557,03			
31909200	Despesas de Exercícios Anteriores	62.797,32			
31909600	Ressarcimento de Despesas de Pessoal Requisitado	98.161,07			
3191	Aplicação Direta Decorrente de Operação entre Órgãos, Fundos		5.177.809,57		
31911300	Obrigações Patronais	5.177.809,57			
33	OUTRAS DESPESAS CORRENTES			8.217.741,03	
3390	Aplicações Diretas		7.379.164,30		
33900400	Contratação por Tempo Determinado	65.442,07			
33900800	Outros Benefícios Assistenciais do Servidor e do Militar	10.827,86			
33901400	Diárias Civil	54.371,50			
33903000	Material de Consumo	301.938,29			
33903300	Passagens e Despesas com Locomoção	107.475,32			
33903600	Outros Serviços de Terceiros - Pessoa Física	53.089,18			
33903700	Locação de Mão de Obra	1.023.412,02			
33903900	Outros Serviços de Terceiros - Pessoa Jurídica	3.576.490,56			
33904000	Serviços de Tecnologia da Informação e Comunicação - Pessoa Jurídica	647.795,79			
33904600	Auxílio-Alimentação	1.243.625,38			
33904700	Obrigações Tributárias e Contributivas	560,00			
33904900	Auxílio-Transporte	250.756,38			
33909200	Despesas de Exercícios Anteriores	43.379,95			
3391	Aplicação Direta Decorrente de Operação entre Órgãos, Fundos		838.576,73		
33910400	Contratação por Tempo Determinado	5.350,80			
33913900	Outros Serviços de Terceiros - Pessoa Jurídica	89.370,50			
33914100	Contribuições	537.186,87			





ANEXO 2A DA LEI 4.320/64
DEMONSTRATIVO DA DESPESA (EMPENHADA)
POSIÇÃO ATÉ O MÊS DEZEMBRO DE 2021

CONSOLIDADO POR ÓRGÃO

CONTA	DESCRIÇÃO	ELEMENTO DA DESPESA	MODALIDADE APLICAÇÃO	GRUPO DE DESPESA	CATEGORIA ECONÔMICA
33919200	Despesas de Exercícios Anteriores	206.668,56			
4	DESPESAS DE CAPITAL				9.841.102,08
44	INVESTIMENTOS			9.841.102,08	
4490	Aplicações Diretas		9.841.102,08		
44905100	Obras e Instalações	4.734.499,15			
44905200	Equipamento e Material Permanente	29.890,00			
44909200	Despesas de Exercícios Anteriores	5.076.712,93			
TOTAL DA DESPESA					63.031.831,49



ANEXO 2A DA LEI 4.320/64
DEMONSTRATIVO DA DESPESA (EMPENHADA)
POSIÇÃO ATÉ O MÊS DEZEMBRO DE 2021

CONSOLIDADO POR ÓRGÃO

CONTA	DESCRIÇÃO	ELEMENTO DA DESPESA	MODALIDADE APLICAÇÃO	GRUPO DE DESPESA	CATEGORIA ECONÔMICA
32424302	- Agência Estadual de Regulação de Serviços Públicos de Energia, Transportes e Comunicações da Bahia				
3	DESPESAS CORRENTES				30.766.322,49
31	PESSOAL E ENCARGOS SOCIAIS			16.555.901,71	
3190	Aplicações Diretas		14.674.614,52		
31900400	Contratação por Tempo Determinado	80.125,46			
31900700	Contribuição a Entidades Fechadas de Previdência	342,29			
31901100	Vencimentos e Vantagens Fixas - Pessoal Civil	13.674.549,64			
31901300	Obrigações Patronais	864.007,32			
31901600	Outras Despesas Variáveis - Pessoal Civil	42.273,21			
31909100	Sentenças Judiciais	11.639,34			
31909200	Despesas de Exercícios Anteriores	1.677,26			
3191	Aplicação Direta Decorrente de Operação entre Órgãos, Fundos		1.881.287,19		
31911300	Obrigações Patronais	1.881.287,19			
33	OUTRAS DESPESAS CORRENTES			14.210.420,78	
3390	Aplicações Diretas		14.045.699,61		
33900400	Contratação por Tempo Determinado	8.557,52			
33900800	Outros Benefícios Assistenciais do Servidor e do Militar	2.364,18			
33901400	Diárias Civil	485.211,50			
33903000	Material de Consumo	174.004,23			
33903300	Passagens e Despesas com Locomoção	14.694,83			
33903400	Outras Despesas de Pessoal decorrentes de Contratos de Terceirização	4.139.315,87			
33903500	Serviços de Consultoria	1.623.874,47			
33903600	Outros Serviços de Terceiros - Pessoa Física	95.921,37			
33903700	Locação de Mão de Obra	184.104,36			
33903900	Outros Serviços de Terceiros - Pessoa Jurídica	2.088.284,46			
33904000	Serviços de Tecnologia da Informação e Comunicação - Pessoa Jurídica	3.047.199,72			
33904600	Auxílio-Alimentação	482.916,00			
33904700	Obrigações Tributárias e Contributivas	101.524,09			
33904900	Auxílio-Transporte	249.194,57			
33909200	Despesas de Exercícios Anteriores	3.994,73			
33909300	Indenizações e Restituições	1.344.537,71			
3391	Aplicação Direta Decorrente de Operação entre Órgãos, Fundos		164.721,17		





ANEXO 2A DA LEI 4.320/64
DEMONSTRATIVO DA DESPESA (EMPENHADA)
POSIÇÃO ATÉ O MÊS DEZEMBRO DE 2021

CONSOLIDADO POR ÓRGÃO

CONTA	DESCRIÇÃO	ELEMENTO DA DESPESA	MODALIDADE APLICAÇÃO	GRUPO DE DESPESA	CATEGORIA ECONÔMICA
33914100	Contribuições	164.721,17			
4	DESPESAS DE CAPITAL				171.660,04
44	INVESTIMENTOS			171.660,04	
4490	Aplicações Diretas		171.660,04		
44905200	Equipamento e Material Permanente	171.660,04			
TOTAL DA DESPESA					30.937.982,53



ANEXO 2A DA LEI 4.320/64
DEMONSTRATIVO DA DESPESA (EMPENHADA)
POSIÇÃO ATÉ O MÊS DEZEMBRO DE 2021

CONSOLIDADO POR ÓRGÃO

CONTA	DESCRIÇÃO	ELEMENTO DA DESPESA	MODALIDADE APLICAÇÃO	GRUPO DE DESPESA	CATEGORIA ECONÔMICA
32424801	- Superintendência de Infraestrutura de Transportes da Bahia				
3	DESPESAS CORRENTES				286.079.825,73
31	PESSOAL E ENCARGOS SOCIAIS			554.546,29	
3190	Aplicações Diretas		554.546,29		
31901300	Obrigações Patronais	541.346,29			
31909100	Sentenças Judiciais	13.200,00			
33	OUTRAS DESPESAS CORRENTES			285.525.279,44	
3367	Execução de Contrato de Parceria Público-Privada - PPP		61.345.402,44		
33674500	Subvenções Econômicas	61.345.402,44			
3390	Aplicações Diretas		195.812.029,99		
33901400	Diárias Civil	322.459,00			
33903000	Material de Consumo	7.821.604,57			
33903500	Serviços de Consultoria	9.178.449,58			
33903600	Outros Serviços de Terceiros - Pessoa Física	102.414,55			
33903700	Locação de Mão de Obra	1.890.032,50			
33903900	Outros Serviços de Terceiros - Pessoa Jurídica	140.940.969,45			
33904000	Serviços de Tecnologia da Informação e Comunicação - Pessoa Jurídica	3.438.433,83			
33904700	Obrigações Tributárias e Contributivas	449.815,65			
33909100	Sentenças Judiciais	4.400,00			
33909200	Despesas de Exercícios Anteriores	20.497.903,22			
33909300	Indenizações e Restituições	11.165.547,64			
3391	Aplicação Direta Decorrente de Operação entre Órgãos, Fundos		53.027,00		
33913900	Outros Serviços de Terceiros - Pessoa Jurídica	53.027,00			
3394	Aplicação Direta Decorrente de Operação com Consórcio		28.314.820,01		
33943900	Outros Serviços de Terceiros - Pessoa Jurídica	27.201.719,20			
33949200	Despesas de Exercícios Anteriores	1.113.100,81			
4	DESPESAS DE CAPITAL				789.469.792,20
44	INVESTIMENTOS			721.834.677,93	
4490	Aplicações Diretas		715.096.814,18		
44905100	Obras e Instalações	661.741.627,22			
44905200	Equipamento e Material Permanente	9.202.759,44			





ANEXO 2A DA LEI 4.320/64
DEMONSTRATIVO DA DESPESA (EMPENHADA)
POSIÇÃO ATÉ O MÊS DEZEMBRO DE 2021

CONSOLIDADO POR ÓRGÃO

CONTA	DESCRIÇÃO	ELEMENTO DA DESPESA	MODALIDADE APLICAÇÃO	GRUPO DE DESPESA	CATEGORIA ECONÔMICA
44906100	Aquisição de Imóveis	3.383.542,55			
44909200	Despesas de Exercícios Anteriores	40.768.884,97			
4494	Aplicação Direta Decorrente de Operação com Consórcio		6.737.863,75		
44945100	Obras e Instalações	6.089.329,83			
44949200	Despesas de Exercícios Anteriores	648.533,92			
45	INVERSÕES FINANCEIRAS			67.635.114,27	
4567	Execução de Contrato de Parceria Público-Privada - PPP		67.635.114,27		
45678200	Aporte de Recursos pelo Parceiro Público em Favor do Parceiro Privado Decorrente	63.453.555,15			
45678300	Despesas Decorrentes de Contrato de PPP, Exceto Subvenções Econômicas, Aporte	4.181.559,12			
TOTAL DA DESPESA					1.075.549.617,93



ANEXO 2A DA LEI 4.320/64
DEMONSTRATIVO DA DESPESA (EMPENHADA)
POSIÇÃO ATÉ O MÊS DEZEMBRO DE 2021

CONSOLIDADO POR ÓRGÃO

CONTA	DESCRIÇÃO	ELEMENTO DA DESPESA	MODALIDADE APLICAÇÃO	GRUPO DE DESPESA	CATEGORIA ECONÔMICA
32626101	- Assessoria de Planejamento e Gestão - SEDUR				
3	DESPESAS CORRENTES				284.216.614,60
31	PESSOAL E ENCARGOS SOCIAIS			14.120.776,33	
3190	Aplicações Diretas		13.842.612,01		
31900400	Contratação por Tempo Determinado	1.763.296,19			
31901100	Vencimentos e Vantagens Fixas - Pessoal Civil	9.931.260,01			
31901200	Vencimentos e Vantagens Fixas - Pessoal Militar	277.772,04			
31901300	Obrigações Patronais	1.803.106,02			
31901600	Outras Despesas Variáveis - Pessoal Civil	42.464,44			
31901700	Outras Despesas Variáveis - Pessoal Militar	1.656,00			
31909200	Despesas de Exercícios Anteriores	23.057,31			
3191	Aplicação Direta Decorrente de Operação entre Órgãos, Fundos		278.164,32		
31911300	Obrigações Patronais	278.164,32			
33	OUTRAS DESPESAS CORRENTES			270.095.838,27	
3367	Execução de Contrato de Parceria Público-Privada - PPP		220.251.068,36		
33674500	Subvenções Econômicas	220.251.068,36			
3390	Aplicações Diretas		49.682.967,27		
33900400	Contratação por Tempo Determinado	165.866,85			
33900800	Outros Benefícios Assistenciais do Servidor e do Militar	1.576,12			
33901400	Diárias Civil	23.514,00			
33901900	Auxílio-Fardamento	1.940,05			
33903000	Material de Consumo	136.090,78			
33903300	Passagens e Despesas com Locomoção	21.321,32			
33903500	Serviços de Consultoria	120.000,00			
33903600	Outros Serviços de Terceiros - Pessoa Física	81.398,65			
33903700	Locação de Mão de Obra	1.410.890,59			
33903900	Outros Serviços de Terceiros - Pessoa Jurídica	2.947.292,01			
33904000	Serviços de Tecnologia da Informação e Comunicação - Pessoa Jurídica	487.641,09			
33904600	Auxílio-Alimentação	326.536,00			
33904700	Obrigações Tributárias e Contributivas	24.000,00			
33904900	Auxílio-Transporte	90.425,83			
33909200	Despesas de Exercícios Anteriores	103.253,32			





ANEXO 2A DA LEI 4.320/64
DEMONSTRATIVO DA DESPESA (EMPENHADA)
POSIÇÃO ATÉ O MÊS DEZEMBRO DE 2021

CONSOLIDADO POR ÓRGÃO

CONTA	DESCRIÇÃO	ELEMENTO DA DESPESA	MODALIDADE APLICAÇÃO	GRUPO DE DESPESA	CATEGORIA ECONÔMICA
33909300	Indenizações e Restituições	43.741.220,66			
3391	Aplicação Direta Decorrente de Operação entre Órgãos, Fundos		161.802,64		
33910400	Contratação por Tempo Determinado	16.741,08			
33913900	Outros Serviços de Terceiros - Pessoa Jurídica	33.931,40			
33914100	Contribuições	79.432,52			
33919200	Despesas de Exercícios Anteriores	31.697,64			
4	DESPESAS DE CAPITAL				200.901.841,42
44	INVESTIMENTOS			16.146.460,44	
4440	Transferência a Municípios		233.333,33		
44404200	Auxílios	233.333,33			
4490	Aplicações Diretas		15.913.127,11		
44903900	Outros Serviços de Terceiros - Pessoa Jurídica	46.200,00			
44904000	Serviços de Tecnologia da Informação e Comunicação - Pessoa Jurídica	104.000,00			
44905200	Equipamento e Material Permanente	235.169,43			
44909300	Indenizações e Restituições	15.527.757,68			
45	INVERSÕES FINANCEIRAS			184.755.380,98	
4567	Execução de Contrato de Parceria Público-Privada - PPP		184.755.380,98		
45678200	Aporte de Recursos pelo Parceiro Público em Favor do Parceiro Privado Decorrente	6.560.000,00			
45678300	Despesas Decorrentes de Contrato de PPP, Exceto Subvenções Econômicas, Aporte	178.195.380,98			
TOTAL DA DESPESA					485.118.456,02



ANEXO 2A DA LEI 4.320/64
DEMONSTRATIVO DA DESPESA (EMPENHADA)
POSIÇÃO ATÉ O MÊS DEZEMBRO DE 2021

CONSOLIDADO POR ÓRGÃO

CONTA	DESCRIÇÃO	ELEMENTO DA DESPESA	MODALIDADE APLICAÇÃO	GRUPO DE DESPESA	CATEGORIA ECONÔMICA
32626401	- Companhia de Desenvolvimento Urbano do Estado da Bahia				
3	DESPESAS CORRENTES				157.849.674,62
31	PESSOAL E ENCARGOS SOCIAIS			52.239.069,83	
3190	Aplicações Diretas		51.902.915,15		
31901100	Vencimentos e Vantagens Fixas - Pessoal Civil	29.875.680,45			
31901300	Obrigações Patronais	14.879.653,66			
31901600	Outras Despesas Variáveis - Pessoal Civil	723.421,88			
31909100	Sentenças Judiciais	5.573.507,59			
31909200	Despesas de Exercícios Anteriores	168.274,53			
31909400	Indenizações e Restituições Trabalhistas	682.377,04			
3191	Aplicação Direta Decorrente de Operação entre Órgãos, Fundos		336.154,68		
31911300	Obrigações Patronais	336.154,68			
33	OUTRAS DESPESAS CORRENTES			105.610.604,79	
3390	Aplicações Diretas		105.184.305,56		
33900800	Outros Benefícios Assistenciais do Servidor e do Militar	703.610,41			
33901400	Diárias Civil	251.999,60			
33903000	Material de Consumo	264.494,91			
33903300	Passagens e Despesas com Locomoção	16.756,95			
33903600	Outros Serviços de Terceiros - Pessoa Física	4.644.086,40			
33903700	Locação de Mão de Obra	5.682.253,56			
33903900	Outros Serviços de Terceiros - Pessoa Jurídica	83.550.302,28			
33904000	Serviços de Tecnologia da Informação e Comunicação - Pessoa Jurídica	4.587.815,15			
33904600	Auxílio-Alimentação	1.871.112,99			
33904700	Obrigações Tributárias e Contributivas	608.612,61			
33904900	Auxílio-Transporte	46.735,50			
33909100	Sentenças Judiciais	293.463,12			
33909200	Despesas de Exercícios Anteriores	2.417.169,03			
33909300	Indenizações e Restituições	245.893,05			
3391	Aplicação Direta Decorrente de Operação entre Órgãos, Fundos		426.299,23		
33914100	Contribuições	426.299,23			
4	DESPESAS DE CAPITAL				995.282.394,81
44	INVESTIMENTOS			882.383.072,36	





ANEXO 2A DA LEI 4.320/64
DEMONSTRATIVO DA DESPESA (EMPENHADA)
POSIÇÃO ATÉ O MÊS DEZEMBRO DE 2021

CONSOLIDADO POR ÓRGÃO

CONTA	DESCRIÇÃO	ELEMENTO DA DESPESA	MODALIDADE APLICAÇÃO	GRUPO DE DESPESA	CATEGORIA ECONÔMICA
4440	Transferência a Municípios		4.494.435,42		
44404200	Auxílios	4.494.435,42			
4470	Transferências a Instituições Multigovernamentais		996.243,21		
44704200	Auxílios	996.243,21			
4490	Aplicações Diretas		876.892.393,73		
44903900	Outros Serviços de Terceiros - Pessoa Jurídica	3.755.445,74			
44905100	Obras e Instalações	773.952.475,05			
44905200	Equipamento e Material Permanente	188.602,81			
44909100	Sentenças Judiciais	1.971.439,50			
44909200	Despesas de Exercícios Anteriores	31.881.666,87			
44909300	Indenizações e Restituições	65.142.763,76			
45	INVERSÕES FINANCEIRAS			112.899.322,45	
4590	Aplicações Diretas		112.899.322,45		
45906600	Concessão de Empréstimos e Financiamentos	112.899.322,45			
TOTAL DA DESPESA					1.153.132.069,43



ANEXO 2A DA LEI 4.320/64
DEMONSTRATIVO DA DESPESA (EMPENHADA)
POSIÇÃO ATÉ O MÊS DEZEMBRO DE 2021

CONSOLIDADO POR ÓRGÃO

CONTA	DESCRIÇÃO	ELEMENTO DA DESPESA	MODALIDADE APLICAÇÃO	GRUPO DE DESPESA	CATEGORIA ECONÔMICA
32626402	- Companhia de Transportes do Estado da Bahia				
3	DESPESAS CORRENTES				36.751.266,43
31	PESSOAL E ENCARGOS SOCIAIS			12.521.790,08	
3190	Aplicações Diretas		12.521.790,08		
31900700	Contribuição a Entidades Fechadas de Previdência	22.573,39			
31901100	Vencimentos e Vantagens Fixas - Pessoal Civil	7.844.749,71			
31901300	Obrigações Patronais	3.284.809,46			
31901600	Outras Despesas Variáveis - Pessoal Civil	1.183.367,13			
31909100	Sentenças Judiciais	3.750,62			
31909400	Indenizações e Restituições Trabalhistas	182.539,77			
33	OUTRAS DESPESAS CORRENTES			24.229.476,35	
3390	Aplicações Diretas		24.112.615,15		
33900800	Outros Benefícios Assistenciais do Servidor e do Militar	19.944,48			
33901400	Diárias Civil	151,00			
33903000	Material de Consumo	57.195,49			
33903300	Passagens e Despesas com Locomoção	1.300,18			
33903600	Outros Serviços de Terceiros - Pessoa Física	407.923,83			
33903700	Locação de Mão de Obra	3.647.002,43			
33903900	Outros Serviços de Terceiros - Pessoa Jurídica	16.894.888,95			
33904000	Serviços de Tecnologia da Informação e Comunicação - Pessoa Jurídica	200.073,55			
33904600	Auxílio-Alimentação	1.078.056,28			
33904700	Obrigações Tributárias e Contributivas	80.841,27			
33904900	Auxílio-Transporte	226.064,10			
33909100	Sentenças Judiciais	1.373.578,62			
33909200	Despesas de Exercícios Anteriores	125.594,97			
3391	Aplicação Direta Decorrente de Operação entre Órgãos, Fundos		116.861,20		
33914100	Contribuições	116.861,20			
4	DESPESAS DE CAPITAL				218.648.165,02
44	INVESTIMENTOS			206.140.146,96	
4490	Aplicações Diretas		206.140.146,96		
44905100	Obras e Instalações	187.808.881,07			
44905200	Equipamento e Material Permanente	42.964,70			





ANEXO 2A DA LEI 4.320/64
DEMONSTRATIVO DA DESPESA (EMPENHADA)
POSIÇÃO ATÉ O MÊS DEZEMBRO DE 2021

CONSOLIDADO POR ÓRGÃO

CONTA	DESCRIÇÃO	ELEMENTO DA DESPESA	MODALIDADE APLICAÇÃO	GRUPO DE DESPESA	CATEGORIA ECONÔMICA
44909300	Indenizações e Restituições	18.288.301,19			
45	INVERSÕES FINANCEIRAS			12.508.018,06	
4567	Execução de Contrato de Parceria Público-Privada - PPP		12.508.018,06		
45678200	Aporte de Recursos pelo Parceiro Público em Favor do Parceiro Privado Decorrente	12.508.018,06			
TOTAL DA DESPESA					255.399.431,45



ANEXO 2A DA LEI 4.320/64
DEMONSTRATIVO DA DESPESA (EMPENHADA)
POSIÇÃO ATÉ O MÊS DEZEMBRO DE 2021

CONSOLIDADO POR ÓRGÃO

CONTA	DESCRIÇÃO	ELEMENTO DA DESPESA	MODALIDADE APLICAÇÃO	GRUPO DE DESPESA	CATEGORIA ECONÔMICA
32626601 - Fundo Estadual de Habitação de Interesse Social					
3	DESPESAS CORRENTES				844.014,97
33	OUTRAS DESPESAS CORRENTES			844.014,97	
3390	Aplicações Diretas		844.014,97		
33903900	Outros Serviços de Terceiros - Pessoa Jurídica	98.252,36			
33909300	Indenizações e Restituições	745.762,61			
4	DESPESAS DE CAPITAL				125.882,70
44	INVESTIMENTOS			125.882,70	
4490	Aplicações Diretas		125.882,70		
44903900	Outros Serviços de Terceiros - Pessoa Jurídica	119.287,72			
44909200	Despesas de Exercícios Anteriores	6.594,98			
TOTAL DA DESPESA					969.897,67





ANEXO 2A DA LEI 4.320/64
DEMONSTRATIVO DA DESPESA (EMPENHADA)
POSIÇÃO ATÉ O MÊS DEZEMBRO DE 2021

CONSOLIDADO POR ÓRGÃO

CONTA	DESCRIÇÃO	ELEMENTO DA DESPESA	MODALIDADE APLICAÇÃO	GRUPO DE DESPESA	CATEGORIA ECONÔMICA
32727101	- Assessoria de Planejamento e Gestão - SEMA				
3	DESPESAS CORRENTES				44.595.250,84
31	PESSOAL E ENCARGOS SOCIAIS			22.700.064,16	
3190	Aplicações Diretas		20.068.807,63		
31900700	Contribuição a Entidades Fechadas de Previdência	167,04			
31901100	Vencimentos e Vantagens Fixas - Pessoal Civil	18.471.667,54			
31901300	Obrigações Patronais	1.229.297,35			
31901600	Outras Despesas Variáveis - Pessoal Civil	34.214,94			
31909200	Despesas de Exercícios Anteriores	22.870,69			
31909600	Ressarcimento de Despesas de Pessoal Requisitado	310.590,07			
3191	Aplicação Direta Decorrente de Operação entre Órgãos, Fundos		2.631.256,53		
31911300	Obrigações Patronais	2.631.256,53			
33	OUTRAS DESPESAS CORRENTES			21.895.186,68	
3350	Transferências a Instituições Privadas sem Fins Lucrativos		101.809,72		
33504100	Contribuições	101.809,72			
3370	Transferências a Instituições Multigovernamentais		1.961.574,00		
33704100	Contribuições	1.961.574,00			
3390	Aplicações Diretas		19.545.661,74		
33900800	Outros Benefícios Assistenciais do Servidor e do Militar	3.940,30			
33901400	Diárias Civil	66.241,50			
33903000	Material de Consumo	213.227,78			
33903300	Passagens e Despesas com Locomoção	8.520.099,82			
33903600	Outros Serviços de Terceiros - Pessoa Física	114.251,22			
33903700	Locação de Mão de Obra	2.446.533,81			
33903900	Outros Serviços de Terceiros - Pessoa Jurídica	2.131.561,62			
33904000	Serviços de Tecnologia da Informação e Comunicação - Pessoa Jurídica	1.539.919,65			
33904600	Auxílio-Alimentação	458.840,40			
33904900	Auxílio-Transporte	122.201,71			
33909200	Despesas de Exercícios Anteriores	3.909.829,04			
33909300	Indenizações e Restituições	19.014,89			
3391	Aplicação Direta Decorrente de Operação entre Órgãos, Fundos		286.141,22		
33914100	Contribuições	193.161,49			



ANEXO 2A DA LEI 4.320/64
DEMONSTRATIVO DA DESPESA (EMPENHADA)
POSIÇÃO ATÉ O MÊS DEZEMBRO DE 2021

CONSOLIDADO POR ÓRGÃO

CONTA	DESCRIÇÃO	ELEMENTO DA DESPESA	MODALIDADE APLICAÇÃO	GRUPO DE DESPESA	CATEGORIA ECONÔMICA
33919200	Despesas de Exercícios Anteriores	92.979,73			
4	DESPESAS DE CAPITAL				412.263,26
44	INVESTIMENTOS			412.263,26	
4490	Aplicações Diretas		412.263,26		
44904000	Serviços de Tecnologia da Informação e Comunicação - Pessoa Jurídica	345.870,95			
44905200	Equipamento e Material Permanente	66.392,31			
TOTAL DA DESPESA					45.007.514,10





ANEXO 2A DA LEI 4.320/64
DEMONSTRATIVO DA DESPESA (EMPENHADA)
POSIÇÃO ATÉ O MÊS DEZEMBRO DE 2021

CONSOLIDADO POR ÓRGÃO

CONTA	DESCRIÇÃO	ELEMENTO DA DESPESA	MODALIDADE APLICAÇÃO	GRUPO DE DESPESA	CATEGORIA ECONÔMICA
32727301	Instituto do Meio Ambiente e Recursos Hídricos				
3	DESPESAS CORRENTES				127.702.765,55
31	PESSOAL E ENCARGOS SOCIAIS			58.460.458,93	
3190	Aplicações Diretas		50.700.413,06		
31900400	Contratação por Tempo Determinado	1.291.172,40			
31900700	Contribuição a Entidades Fechadas de Previdência	4.384,77			
31901100	Vencimentos e Vantagens Fixas - Pessoal Civil	46.851.043,49			
31901300	Obrigações Patronais	1.941.176,06			
31901600	Outras Despesas Variáveis - Pessoal Civil	550.883,70			
31909100	Sentenças Judiciais	41.800,00			
31909200	Despesas de Exercícios Anteriores	19.952,64			
3191	Aplicação Direta Decorrente de Operação entre Órgãos, Fundos		7.760.045,87		
31911300	Obrigações Patronais	7.760.045,87			
33	OUTRAS DESPESAS CORRENTES			69.242.306,62	
3390	Aplicações Diretas		67.939.380,38		
33900400	Contratação por Tempo Determinado	125.815,02			
33900800	Outros Benefícios Assistenciais do Servidor e do Militar	13.397,02			
33901400	Diárias Civil	1.101.714,00			
33901500	Diárias Militar	198.831,50			
33903000	Material de Consumo	2.547.611,57			
33903300	Passagens e Despesas com Locomoção	2.650.360,79			
33903500	Serviços de Consultoria	2.826.433,86			
33903600	Outros Serviços de Terceiros - Pessoa Física	477.694,14			
33903700	Locação de Mão de Obra	24.215.010,88			
33903900	Outros Serviços de Terceiros - Pessoa Jurídica	16.273.516,16			
33904000	Serviços de Tecnologia da Informação e Comunicação - Pessoa Jurídica	6.470.749,28			
33904600	Auxílio-Alimentação	1.203.288,00			
33904700	Obrigações Tributárias e Contributivas	203.572,51			
33904900	Auxílio-Transporte	371.158,65			
33909200	Despesas de Exercícios Anteriores	9.241.683,45			
33909300	Indenizações e Restituições	18.543,55			
3391	Aplicação Direta Decorrente de Operação entre Órgãos, Fundos		1.302.926,24		



ANEXO 2A DA LEI 4.320/64
 DEMONSTRATIVO DA DESPESA (EMPENHADA)
 POSIÇÃO ATÉ O MÊS DEZEMBRO DE 2021

CONSOLIDADO POR ÓRGÃO

CONTA	DESCRIÇÃO	ELEMENTO DA DESPESA	MODALIDADE APLICAÇÃO	GRUPO DE DESPESA	CATEGORIA ECONÔMICA
33910400	Contratação por Tempo Determinado	7.043,40			
33913900	Outros Serviços de Terceiros - Pessoa Jurídica	238.517,78			
33914100	Contribuições	718.411,70			
33919200	Despesas de Exercícios Anteriores	338.953,36			
4	DESPESAS DE CAPITAL				1.034.347,18
44	INVESTIMENTOS			1.034.347,18	
4490	Aplicações Diretas		1.034.347,18		
44905200	Equipamento e Material Permanente	1.034.347,18			
TOTAL DA DESPESA					128.737.112,73





ANEXO 2A DA LEI 4.320/64
DEMONSTRATIVO DA DESPESA (EMPENHADA)
POSIÇÃO ATÉ O MÊS DEZEMBRO DE 2021

CONSOLIDADO POR ÓRGÃO

CONTA	DESCRIÇÃO	ELEMENTO DA DESPESA	MODALIDADE APLICAÇÃO	GRUPO DE DESPESA	CATEGORIA ECONÔMICA
32727601	- Fundo de Recursos para o Meio Ambiente				
3	DESPESAS CORRENTES				308,00
33	OUTRAS DESPESAS CORRENTES			308,00	
3390	Aplicações Diretas		308,00		
33903600	Outros Serviços de Terceiros - Pessoa Física	308,00			
TOTAL DA DESPESA					308,00



ANEXO 2A DA LEI 4.320/64
DEMONSTRATIVO DA DESPESA (EMPENHADA)
POSIÇÃO ATÉ O MÊS DEZEMBRO DE 2021

CONSOLIDADO POR ÓRGÃO

CONTA	DESCRIÇÃO	ELEMENTO DA DESPESA	MODALIDADE APLICAÇÃO	GRUPO DE DESPESA	CATEGORIA ECONÔMICA
32828101	- Assessoria de Planejamento e Gestão - SECTI				
3	DESPESAS CORRENTES				23.947.484,94
31	PESSOAL E ENCARGOS SOCIAIS			11.389.093,75	
3190	Aplicações Diretas		11.155.356,95		
31901100	Vencimentos e Vantagens Fixas - Pessoal Civil	8.739.046,26			
31901300	Obrigações Patronais	1.522.224,37			
31901600	Outras Despesas Variáveis - Pessoal Civil	140.197,14			
31909200	Despesas de Exercícios Anteriores	2.628,48			
31909600	Ressarcimento de Despesas de Pessoal Requisitado	751.260,70			
3191	Aplicação Direta Decorrente de Operação entre Órgãos, Fundos		233.736,80		
31911300	Obrigações Patronais	233.736,80			
33	OUTRAS DESPESAS CORRENTES			12.558.391,19	
3350	Transferências a Instituições Privadas sem Fins Lucrativos		718.930,30		
33504100	Contribuições	718.930,30			
3390	Aplicações Diretas		11.690.797,72		
33900800	Outros Benefícios Assistenciais do Servidor e do Militar	1.576,12			
33901400	Diárias Civil	108.156,50			
33903000	Material de Consumo	208.082,56			
33903300	Passagens e Despesas com Locomoção	54.193,58			
33903600	Outros Serviços de Terceiros - Pessoa Física	120.690,90			
33903700	Locação de Mão de Obra	3.175.651,43			
33903900	Outros Serviços de Terceiros - Pessoa Jurídica	5.629.292,98			
33904000	Serviços de Tecnologia da Informação e Comunicação - Pessoa Jurídica	680.717,73			
33904600	Auxílio-Alimentação	346.920,00			
33904700	Obrigações Tributárias e Contributivas	11.176,18			
33904900	Auxílio-Transporte	218.773,11			
33909200	Despesas de Exercícios Anteriores	665.991,86			
33909300	Indenizações e Restituições	469.574,77			
3391	Aplicação Direta Decorrente de Operação entre Órgãos, Fundos		148.663,17		
33913900	Outros Serviços de Terceiros - Pessoa Jurídica	3.513,69			
33914100	Contribuições	101.856,96			
33919200	Despesas de Exercícios Anteriores	43.292,52			





ANEXO 2A DA LEI 4.320/64
DEMONSTRATIVO DA DESPESA (EMPENHADA)
POSIÇÃO ATÉ O MÊS DEZEMBRO DE 2021

CONSOLIDADO POR ÓRGÃO

CONTA	DESCRIÇÃO	ELEMENTO DA DESPESA	MODALIDADE APLICAÇÃO	GRUPO DE DESPESA	CATEGORIA ECONÔMICA
4	DESPESAS DE CAPITAL				2.735.617,05
44	INVESTIMENTOS			2.735.617,05	
4450	Transferências a Instituições Privadas sem Fins Lucrativos		174.097,60		
44504200	Auxílios	174.097,60			
4490	Aplicações Diretas		2.561.519,45		
44905100	Obras e Instalações	641.982,18			
44905200	Equipamento e Material Permanente	1.919.537,27			
TOTAL DA DESPESA					26.683.101,99



ANEXO 2A DA LEI 4.320/64
DEMONSTRATIVO DA DESPESA (EMPENHADA)
POSIÇÃO ATÉ O MÊS DEZEMBRO DE 2021

CONSOLIDADO POR ÓRGÃO

CONTA	DESCRIÇÃO	ELEMENTO DA DESPESA	MODALIDADE APLICAÇÃO	GRUPO DE DESPESA	CATEGORIA ECONÔMICA
32828201	Fundação de Amparo à Pesquisa do Estado da Bahia				
3	DESPESAS CORRENTES				57.790.590,24
31	PESSOAL E ENCARGOS SOCIAIS			3.960.209,39	
3190	Aplicações Diretas		3.759.885,45		
31901100	Vencimentos e Vantagens Fixas - Pessoal Civil	3.267.443,01			
31901300	Obrigações Patronais	472.613,88			
31901600	Outras Despesas Variáveis - Pessoal Civil	19.828,56			
3191	Aplicação Direta Decorrente de Operação entre Órgãos, Fundos		200.323,94		
31911300	Obrigações Patronais	200.323,94			
33	OUTRAS DESPESAS CORRENTES			53.830.380,85	
3350	Transferências a Instituições Privadas sem Fins Lucrativos		329.600,00		
33504100	Contribuições	329.600,00			
3360	Transferências a Instituições Privadas com Fins Lucrativos		1.020.010,76		
33604500	Subvenções Econômicas	1.020.010,76			
3390	Aplicações Diretas		52.394.821,59		
33900800	Outros Benefícios Assistenciais do Servidor e do Militar	788,06			
33901400	Diárias Civil	858,00			
33901800	Auxílio Financeiro a Estudantes	40.430.389,03			
33902000	Auxílio Financeiro a Pesquisadores	8.952.706,39			
33903000	Material de Consumo	42.463,29			
33903300	Passagens e Despesas com Locomoção	61.552,08			
33903500	Serviços de Consultoria	27.200,00			
33903600	Outros Serviços de Terceiros - Pessoa Física	29.619,00			
33903700	Locação de Mão de Obra	1.132.806,08			
33903900	Outros Serviços de Terceiros - Pessoa Jurídica	408.214,64			
33904000	Serviços de Tecnologia da Informação e Comunicação - Pessoa Jurídica	793.271,95			
33904600	Auxílio-Alimentação	107.793,70			
33904700	Obrigações Tributárias e Contributivas	72.916,86			
33904900	Auxílio-Transporte	36.611,63			
33909200	Despesas de Exercícios Anteriores	188.971,80			
33909300	Indenizações e Restituições	108.659,08			
3391	Aplicação Direta Decorrente de Operação entre Órgãos, Fundos		85.948,50		





ANEXO 2A DA LEI 4.320/64
DEMONSTRATIVO DA DESPESA (EMPENHADA)
POSIÇÃO ATÉ O MÊS DEZEMBRO DE 2021

CONSOLIDADO POR ÓRGÃO

CONTA	DESCRIÇÃO	ELEMENTO DA DESPESA	MODALIDADE APLICAÇÃO	GRUPO DE DESPESA	CATEGORIA ECONÔMICA
33914100	Contribuições	35.232,28			
33919200	Despesas de Exercícios Anteriores	50.716,22			
4	DESPESAS DE CAPITAL				2.868.141,21
44	INVESTIMENTOS			2.868.141,21	
4460	Transferências a Instituições Privadas com Fins Lucrativos		54.010,00		
44604500	Subvenções Econômicas	54.010,00			
4490	Aplicações Diretas		2.814.131,21		
44902000	Auxílio Financeiro a Pesquisadores	2.676.505,79			
44905200	Equipamento e Material Permanente	137.625,42			
TOTAL DA DESPESA					60.658.731,45



ANEXO 2A DA LEI 4.320/64
DEMONSTRATIVO DA DESPESA (EMPENHADA)
POSIÇÃO ATÉ O MÊS DEZEMBRO DE 2021

CONSOLIDADO POR ÓRGÃO

CONTA	DESCRIÇÃO	ELEMENTO DA DESPESA	MODALIDADE APLICAÇÃO	GRUPO DE DESPESA	CATEGORIA ECONÔMICA
32929101	- Assessoria de Planejamento e Gestão - SERIN				
3	DESPESAS CORRENTES				6.346.430,02
31	PESSOAL E ENCARGOS SOCIAIS			4.813.955,70	
3190	Aplicações Diretas		4.680.045,75		
31900400	Contratação por Tempo Determinado	330.356,14			
31901100	Vencimentos e Vantagens Fixas - Pessoal Civil	3.679.520,86			
31901300	Obrigações Patronais	631.747,01			
31901600	Outras Despesas Variáveis - Pessoal Civil	31.530,16			
31909200	Despesas de Exercícios Anteriores	6.891,58			
3191	Aplicação Direta Decorrente de Operação entre Órgãos, Fundos		133.909,95		
31911300	Obrigações Patronais	133.909,95			
33	OUTRAS DESPESAS CORRENTES			1.532.474,32	
3390	Aplicações Diretas		1.482.142,52		
33900400	Contratação por Tempo Determinado	35.388,02			
33901400	Diárias Civil	346.121,30			
33903000	Material de Consumo	64.033,81			
33903300	Passagens e Despesas com Locomoção	319.068,63			
33903600	Outros Serviços de Terceiros - Pessoa Física	74.004,30			
33903700	Locação de Mão de Obra	77.904,17			
33903900	Outros Serviços de Terceiros - Pessoa Jurídica	160.097,98			
33904000	Serviços de Tecnologia da Informação e Comunicação - Pessoa Jurídica	229.122,38			
33904600	Auxílio-Alimentação	113.880,01			
33904900	Auxílio-Transporte	57.097,49			
33909200	Despesas de Exercícios Anteriores	3.555,40			
33909300	Indenizações e Restituições	1.869,03			
3391	Aplicação Direta Decorrente de Operação entre Órgãos, Fundos		50.331,80		
33910400	Contratação por Tempo Determinado	2.826,00			
33914100	Contribuições	33.136,20			
33919200	Despesas de Exercícios Anteriores	14.369,60			
4	DESPESAS DE CAPITAL				113.057,25
44	INVESTIMENTOS			113.057,25	
4490	Aplicações Diretas		113.057,25		





ANEXO 2A DA LEI 4.320/64
DEMONSTRATIVO DA DESPESA (EMPENHADA)
POSIÇÃO ATÉ O MÊS DEZEMBRO DE 2021

CONSOLIDADO POR ÓRGÃO

CONTA	DESCRIÇÃO	ELEMENTO DA DESPESA	MODALIDADE APLICAÇÃO	GRUPO DE DESPESA	CATEGORIA ECONÔMICA
44905200	Equipamento e Material Permanente	113.057,25			
TOTAL DA DESPESA					6.459.487,27



ANEXO 2A DA LEI 4.320/64
DEMONSTRATIVO DA DESPESA (EMPENHADA)
POSIÇÃO ATÉ O MÊS DEZEMBRO DE 2021

CONSOLIDADO POR ÓRGÃO

CONTA	DESCRIÇÃO	ELEMENTO DA DESPESA	MODALIDADE APLICAÇÃO	GRUPO DE DESPESA	CATEGORIA ECONÔMICA
33030101	- Assessoria de Planejamento e Gestão - SEPRMI				
3	DESPESAS CORRENTES				9.051.411,60
31	PESSOAL E ENCARGOS SOCIAIS			3.749.261,30	
3190	Aplicações Diretas		3.682.054,17		
31900400	Contratação por Tempo Determinado	42.491,34			
31901100	Vencimentos e Vantagens Fixas - Pessoal Civil	2.750.110,12			
31901300	Obrigações Patronais	535.004,68			
31901600	Outras Despesas Variáveis - Pessoal Civil	8.597,72			
31909200	Despesas de Exercícios Anteriores	28.161,13			
31909600	Ressarcimento de Despesas de Pessoal Requisitado	317.689,18			
3191	Aplicação Direta Decorrente de Operação entre Órgãos, Fundos		67.207,13		
31911300	Obrigações Patronais	67.207,13			
33	OUTRAS DESPESAS CORRENTES			5.302.150,30	
3350	Transferências a Instituições Privadas sem Fins Lucrativos		1.828.409,57		
33504100	Contribuições	1.828.409,57			
3390	Aplicações Diretas		3.446.975,18		
33901400	Diárias Civil	32.715,00			
33903000	Material de Consumo	49.013,06			
33903300	Passagens e Despesas com Locomoção	195.065,83			
33903600	Outros Serviços de Terceiros - Pessoa Física	28.795,20			
33903700	Locação de Mão de Obra	1.611.187,98			
33903900	Outros Serviços de Terceiros - Pessoa Jurídica	1.017.253,66			
33904000	Serviços de Tecnologia da Informação e Comunicação - Pessoa Jurídica	259.712,14			
33904600	Auxílio-Alimentação	104.700,60			
33904900	Auxílio-Transporte	53.245,97			
33909200	Despesas de Exercícios Anteriores	95.285,74			
3391	Aplicação Direta Decorrente de Operação entre Órgãos, Fundos		26.765,55		
33914100	Contribuições	19.158,12			
33919200	Despesas de Exercícios Anteriores	7.607,43			
4	DESPESAS DE CAPITAL				3.383.446,02
44	INVESTIMENTOS			3.383.446,02	





ANEXO 2A DA LEI 4.320/64
DEMONSTRATIVO DA DESPESA (EMPENHADA)
POSIÇÃO ATÉ O MÊS DEZEMBRO DE 2021

CONSOLIDADO POR ÓRGÃO

CONTA	DESCRIÇÃO	ELEMENTO DA DESPESA	MODALIDADE APLICAÇÃO	GRUPO DE DESPESA	CATEGORIA ECONÔMICA
4490	Aplicações Diretas			3.383.446,02	
44905200	Equipamento e Material Permanente	3.383.446,02			
TOTAL DA DESPESA					12.434.857,62



ANEXO 2A DA LEI 4.320/64
DEMONSTRATIVO DA DESPESA (EMPENHADA)
POSIÇÃO ATÉ O MÊS DEZEMBRO DE 2021

CONSOLIDADO POR ÓRGÃO

CONTA	DESCRIÇÃO	ELEMENTO DA DESPESA	MODALIDADE APLICAÇÃO	GRUPO DE DESPESA	CATEGORIA ECONÔMICA
33232101	- Assessoria de Planejamento e Gestão - SETUR				
3	DESPESAS CORRENTES				42.983.044,41
31	PESSOAL E ENCARGOS SOCIAIS			13.846.806,49	
3190	Aplicações Diretas		13.559.496,03		
31901100	Vencimentos e Vantagens Fixas - Pessoal Civil	11.431.699,26			
31901300	Obrigações Patronais	2.069.643,90			
31901600	Outras Despesas Variáveis - Pessoal Civil	54.261,51			
31909600	Ressarcimento de Despesas de Pessoal Requisitado	3.891,36			
3191	Aplicação Direta Decorrente de Operação entre Órgãos, Fundos		287.310,46		
31911300	Obrigações Patronais	287.310,46			
33	OUTRAS DESPESAS CORRENTES			29.136.237,92	
3390	Aplicações Diretas		28.983.104,19		
33900800	Outros Benefícios Assistenciais do Servidor e do Militar	3.782,06			
33901400	Diárias Civil	189.992,28			
33903000	Material de Consumo	92.253,95			
33903300	Passagens e Despesas com Locomoção	160.046,56			
33903500	Serviços de Consultoria	12.336.737,52			
33903600	Outros Serviços de Terceiros - Pessoa Física	56.495,84			
33903700	Locação de Mão de Obra	2.242.281,84			
33903900	Outros Serviços de Terceiros - Pessoa Jurídica	8.322.768,85			
33904000	Serviços de Tecnologia da Informação e Comunicação - Pessoa Jurídica	377.502,93			
33904600	Auxílio-Alimentação	473.580,00			
33904700	Obrigações Tributárias e Contributivas	32.863,39			
33904900	Auxílio-Transporte	99.445,20			
33909200	Despesas de Exercícios Anteriores	4.126.133,62			
33909300	Indenizações e Restituições	469.220,15			
3391	Aplicação Direta Decorrente de Operação entre Órgãos, Fundos		153.133,73		
33913900	Outros Serviços de Terceiros - Pessoa Jurídica	415,50			
33914100	Contribuições	107.918,91			
33919200	Despesas de Exercícios Anteriores	44.799,32			
4	DESPESAS DE CAPITAL				84.690.870,63
44	INVESTIMENTOS			84.690.870,63	



ANEXO 2A DA LEI 4.320/64
DEMONSTRATIVO DA DESPESA (EMPENHADA)
POSIÇÃO ATÉ O MÊS DEZEMBRO DE 2021

CONSOLIDADO POR ÓRGÃO

CONTA	DESCRIÇÃO	ELEMENTO DA DESPESA	MODALIDADE APLICAÇÃO	GRUPO DE DESPESA	CATEGORIA ECONÔMICA
4490	Aplicações Diretas			84.690.870,63	
44905100	Obras e Instalações	70.754.014,40			
44905200	Equipamento e Material Permanente	41.895,60			
44909200	Despesas de Exercícios Anteriores	13.894.960,63			
TOTAL DA DESPESA					127.673.915,04



ANEXO 2A DA LEI 4.320/64
DEMONSTRATIVO DA DESPESA (EMPENHADA)
POSIÇÃO ATÉ O MÊS DEZEMBRO DE 2021

CONSOLIDADO POR ÓRGÃO

CONTA	DESCRIÇÃO	ELEMENTO DA DESPESA	MODALIDADE APLICAÇÃO	GRUPO DE DESPESA	CATEGORIA ECONÔMICA
33232801 - Superintendência de Fomento ao Turismo do Estado da Bahia					
3	DESPESAS CORRENTES				57.706.262,94
31	PESSOAL E ENCARGOS SOCIAIS			122.153,55	
3190	Aplicações Diretas		122.153,55		
31909600	Ressarcimento de Despesas de Pessoal Requisitado	122.153,55			
33	OUTRAS DESPESAS CORRENTES			57.584.109,39	
3390	Aplicações Diretas		57.584.109,39		
33901400	Diárias Civil	2.009,50			
33903000	Material de Consumo	40.577,64			
33903700	Locação de Mão de Obra	1.005.272,48			
33903900	Outros Serviços de Terceiros - Pessoa Jurídica	6.342.898,33			
33904000	Serviços de Tecnologia da Informação e Comunicação - Pessoa Jurídica	340.339,92			
33909200	Despesas de Exercícios Anteriores	49.853.011,52			
4	DESPESAS DE CAPITAL				213.463,36
44	INVESTIMENTOS			213.463,36	
4490	Aplicações Diretas		213.463,36		
44905200	Equipamento e Material Permanente	213.463,36			
TOTAL DA DESPESA					57.919.726,30





ANEXO 2A DA LEI 4.320/64
DEMONSTRATIVO DA DESPESA (EMPENHADA)
POSIÇÃO ATÉ O MÊS DEZEMBRO DE 2021

CONSOLIDADO POR ÓRGÃO

CONTA	DESCRIÇÃO	ELEMENTO DA DESPESA	MODALIDADE APLICAÇÃO	GRUPO DE DESPESA	CATEGORIA ECONÔMICA
33333101 - Gabinete do Governador					
3	DESPESAS CORRENTES				21.850.810,37
31	PESSOAL E ENCARGOS SOCIAIS			13.083.781,51	
3190	Aplicações Diretas		12.740.373,25		
31901100	Vencimentos e Vantagens Fixas - Pessoal Civil	9.826.834,71			
31901300	Obrigações Patronais	1.708.451,68			
31901600	Outras Despesas Variáveis - Pessoal Civil	58.563,09			
31909200	Despesas de Exercícios Anteriores	12.881,82			
31909600	Ressarcimento de Despesas de Pessoal Requisitado	1.133.641,95			
3191	Aplicação Direta Decorrente de Operação entre Órgãos, Fundos		343.408,26		
31911300	Obrigações Patronais	343.408,26			
33	OUTRAS DESPESAS CORRENTES			8.767.028,86	
3390	Aplicações Diretas		8.612.161,28		
33900800	Outros Benefícios Assistenciais do Servidor e do Militar	1.576,12			
33901400	Diárias Civil	595.107,37			
33903000	Material de Consumo	109.132,39			
33903300	Passagens e Despesas com Locomoção	1.084.055,32			
33903600	Outros Serviços de Terceiros - Pessoa Física	3.461,50			
33903700	Locação de Mão de Obra	1.023.960,76			
33903900	Outros Serviços de Terceiros - Pessoa Jurídica	3.976.152,15			
33904000	Serviços de Tecnologia da Informação e Comunicação - Pessoa Jurídica	703.627,69			
33904600	Auxílio-Alimentação	325.248,00			
33904900	Auxílio-Transporte	50.253,15			
33909200	Despesas de Exercícios Anteriores	739.586,83			
3391	Aplicação Direta Decorrente de Operação entre Órgãos, Fundos		154.867,58		
33914100	Contribuições	83.442,25			
33919200	Despesas de Exercícios Anteriores	71.425,33			
4	DESPESAS DE CAPITAL				184.852,94
44	INVESTIMENTOS			184.852,94	
4490	Aplicações Diretas		184.852,94		
44905200	Equipamento e Material Permanente	184.852,94			



ANEXO 2A DA LEI 4.320/64
DEMONSTRATIVO DA DESPESA (EMPENHADA)
POSIÇÃO ATÉ O MÊS DEZEMBRO DE 2021

CONSOLIDADO POR ÓRGÃO

CONTA	DESCRIÇÃO	ELEMENTO DA DESPESA	MODALIDADE APLICAÇÃO	GRUPO DE DESPESA	CATEGORIA ECONÔMICA
TOTAL DA DESPESA					22.035.663,31





ANEXO 2A DA LEI 4.320/64
DEMONSTRATIVO DA DESPESA (EMPENHADA)
POSIÇÃO ATÉ O MÊS DEZEMBRO DE 2021

CONSOLIDADO POR ÓRGÃO

CONTA	DESCRIÇÃO	ELEMENTO DA DESPESA	MODALIDADE APLICAÇÃO	GRUPO DE DESPESA	CATEGORIA ECONÔMICA
33434101	- Assessoria de Planejamento e Gestão - SPM				
3	DESPESAS CORRENTES				6.486.648,76
31	PESSOAL E ENCARGOS SOCIAIS			3.324.937,15	
3190	Aplicações Diretas		3.301.705,75		
31900400	Contratação por Tempo Determinado	460.374,82			
31901100	Vencimentos e Vantagens Fixas - Pessoal Civil	2.311.326,97			
31901300	Obrigações Patronais	471.646,39			
31901600	Outras Despesas Variáveis - Pessoal Civil	58.357,57			
3191	Aplicação Direta Decorrente de Operação entre Órgãos, Fundos		23.231,40		
31911300	Obrigações Patronais	23.231,40			
33	OUTRAS DESPESAS CORRENTES			3.161.711,61	
3350	Transferências a Instituições Privadas sem Fins Lucrativos		619.095,00		
33504100	Contribuições	619.095,00			
3390	Aplicações Diretas		2.494.618,27		
33900400	Contratação por Tempo Determinado	47.380,88			
33901400	Diárias Civil	94.455,00			
33903000	Material de Consumo	110.073,05			
33903200	Material, Bem ou Serviço para Distribuição Gratuita	349,33			
33903300	Passagens e Despesas com Locomoção	38.100,67			
33903600	Outros Serviços de Terceiros - Pessoa Física	54.558,33			
33903700	Locação de Mão de Obra	983.583,36			
33903900	Outros Serviços de Terceiros - Pessoa Jurídica	333.095,80			
33904000	Serviços de Tecnologia da Informação e Comunicação - Pessoa Jurídica	567.490,19			
33904600	Auxílio-Alimentação	96.168,00			
33904900	Auxílio-Transporte	29.258,05			
33909200	Despesas de Exercícios Anteriores	69.526,63			
33909300	Indenizações e Restituições	70.578,98			
3391	Aplicação Direta Decorrente de Operação entre Órgãos, Fundos		47.998,34		
33910400	Contratação por Tempo Determinado	323,76			
33914100	Contribuições	34.150,24			
33919200	Despesas de Exercícios Anteriores	13.524,34			
4	DESPESAS DE CAPITAL				948.622,15



ANEXO 2A DA LEI 4.320/64
 DEMONSTRATIVO DA DESPESA (EMPENHADA)
 POSIÇÃO ATÉ O MÊS DEZEMBRO DE 2021

CONSOLIDADO POR ÓRGÃO

CONTA	DESCRIÇÃO	ELEMENTO DA DESPESA	MODALIDADE APLICAÇÃO	GRUPO DE DESPESA	CATEGORIA ECONÔMICA
44	INVESTIMENTOS			948.622,15	
4450	Transferências a Instituições Privadas sem Fins Lucrativos		188.345,31		
44504200	Auxílios	188.345,31			
4490	Aplicações Diretas		760.276,84		
44905200	Equipamento e Material Permanente	760.276,84			
TOTAL DA DESPESA					7.435.270,91





ANEXO 2A DA LEI 4.320/64
DEMONSTRATIVO DA DESPESA (EMPENHADA)
POSIÇÃO ATÉ O MÊS DEZEMBRO DE 2021

CONSOLIDADO POR ÓRGÃO

CONTA	DESCRIÇÃO	ELEMENTO DA DESPESA	MODALIDADE APLICAÇÃO	GRUPO DE DESPESA	CATEGORIA ECONÔMICA
33535101	- Assessoria de Planejamento e Gestão - SEAP				
3	DESPESAS CORRENTES				588.895.167,60
31	PESSOAL E ENCARGOS SOCIAIS			165.664.274,17	
3190	Aplicações Diretas		142.977.706,84		
31900400	Contratação por Tempo Determinado	10.435,54			
31900700	Contribuição a Entidades Fechadas de Previdência	361,82			
31901100	Vencimentos e Vantagens Fixas - Pessoal Civil	114.543.397,14			
31901200	Vencimentos e Vantagens Fixas - Pessoal Militar	4.573.380,23			
31901300	Obrigações Patronais	3.249.709,97			
31901600	Outras Despesas Variáveis - Pessoal Civil	12.588.056,36			
31901700	Outras Despesas Variáveis - Pessoal Militar	24.097,82			
31909100	Sentenças Judiciais	6.593.678,49			
31909200	Despesas de Exercícios Anteriores	1.172.256,16			
31909600	Ressarcimento de Despesas de Pessoal Requisitado	222.333,31			
3191	Aplicação Direta Decorrente de Operação entre Órgãos, Fundos		22.686.567,33		
31911300	Obrigações Patronais	22.686.567,33			
33	OUTRAS DESPESAS CORRENTES			423.230.893,43	
3350	Transferências a Instituições Privadas sem Fins Lucrativos		615.198,76		
33504100	Contribuições	615.198,76			
3390	Aplicações Diretas		419.439.388,44		
33900400	Contratação por Tempo Determinado	135,87			
33900800	Outros Benefícios Assistenciais do Servidor e do Militar	55.294,72			
33901400	Diárias Civil	785.633,50			
33901900	Auxílio-Fardamento	39.114,73			
33903000	Material de Consumo	1.869.569,28			
33903300	Passagens e Despesas com Locomoção	901.069,83			
33903400	Outras Despesas de Pessoal decorrentes de Contratos de Terceirização	66.395.046,23			
33903600	Outros Serviços de Terceiros - Pessoa Física	562.511,71			
33903700	Locação de Mão de Obra	55.548.500,30			
33903900	Outros Serviços de Terceiros - Pessoa Jurídica	187.313.158,83			
33904000	Serviços de Tecnologia da Informação e Comunicação - Pessoa Jurídica	1.501.253,05			
33904600	Auxílio-Alimentação	3.822.298,52			



ANEXO 2A DA LEI 4.320/64
DEMONSTRATIVO DA DESPESA (EMPENHADA)
POSIÇÃO ATÉ O MÊS DEZEMBRO DE 2021

CONSOLIDADO POR ÓRGÃO

CONTA	DESCRIÇÃO	ELEMENTO DA DESPESA	MODALIDADE APLICAÇÃO	GRUPO DE DESPESA	CATEGORIA ECONÔMICA
33904800	Outros Auxílios Financeiros a Pessoas Físicas	1.190.279,87			
33904900	Auxílio-Transporte	1.853.050,64			
33909200	Despesas de Exercícios Anteriores	96.938.783,42			
33909300	Indenizações e Restituições	663.687,94			
3391	Aplicação Direta Decorrente de Operação entre Órgãos, Fundos		3.176.306,23		
33913900	Outros Serviços de Terceiros - Pessoa Jurídica	20.341,12			
33914100	Contribuições	2.238.001,63			
33919200	Despesas de Exercícios Anteriores	917.963,48			
4	DESPESAS DE CAPITAL				3.043.395,86
44	INVESTIMENTOS			3.043.395,86	
4490	Aplicações Diretas		3.043.395,86		
44905200	Equipamento e Material Permanente	158.437,93			
44909200	Despesas de Exercícios Anteriores	2.884.957,93			
TOTAL DA DESPESA					591.938.563,46





ANEXO 2A DA LEI 4.320/64
DEMONSTRATIVO DA DESPESA (EMPENHADA)
POSIÇÃO ATÉ O MÊS DEZEMBRO DE 2021

CONSOLIDADO POR ÓRGÃO

CONTA	DESCRIÇÃO	ELEMENTO DA DESPESA	MODALIDADE APLICAÇÃO	GRUPO DE DESPESA	CATEGORIA ECONÔMICA
33535601 - Fundo Penitenciário do Estado da Bahia					
3	DESPESAS CORRENTES				3.171.417,61
33	OUTRAS DESPESAS CORRENTES			3.171.417,61	
3390	Aplicações Diretas		3.171.417,61		
33903000	Material de Consumo	121.937,50			
33903900	Outros Serviços de Terceiros - Pessoa Jurídica	2.655.672,30			
33909200	Despesas de Exercícios Anteriores	393.807,81			
4	DESPESAS DE CAPITAL				1.490.650,27
44	INVESTIMENTOS			1.490.650,27	
4490	Aplicações Diretas		1.490.650,27		
44904000	Serviços de Tecnologia da Informação e Comunicação - Pessoa Jurídica	316.380,24			
44905200	Equipamento e Material Permanente	1.174.270,03			
TOTAL DA DESPESA					4.662.067,88



ANEXO 2A DA LEI 4.320/64
DEMONSTRATIVO DA DESPESA (EMPENHADA)
POSIÇÃO ATÉ O MÊS DEZEMBRO DE 2021

CONSOLIDADO POR ÓRGÃO

CONTA	DESCRIÇÃO	ELEMENTO DA DESPESA	MODALIDADE APLICAÇÃO	GRUPO DE DESPESA	CATEGORIA ECONÔMICA
33636101	- Assessoria de Planejamento e Gestão - SECOM				
3	DESPESAS CORRENTES				197.381.456,99
31	PESSOAL E ENCARGOS SOCIAIS			10.105.831,19	
3190	Aplicações Diretas		9.925.814,77		
31901100	Vencimentos e Vantagens Fixas - Pessoal Civil	8.296.792,80			
31901300	Obrigações Patronais	1.566.902,21			
31901600	Outras Despesas Variáveis - Pessoal Civil	56.506,44			
31909200	Despesas de Exercícios Anteriores	5.613,32			
3191	Aplicação Direta Decorrente de Operação entre Órgãos, Fundos		180.016,42		
31911300	Obrigações Patronais	180.016,42			
33	OUTRAS DESPESAS CORRENTES			187.275.625,80	
3390	Aplicações Diretas		187.131.452,99		
33900800	Outros Benefícios Assistenciais do Servidor e do Militar	9.456,72			
33901400	Diárias Civil	370.744,50			
33903000	Material de Consumo	127.899,21			
33903300	Passagens e Despesas com Locomoção	553.258,75			
33903600	Outros Serviços de Terceiros - Pessoa Física	49.584,30			
33903700	Locação de Mão de Obra	707.448,30			
33903900	Outros Serviços de Terceiros - Pessoa Jurídica	130.764.820,50			
33904000	Serviços de Tecnologia da Informação e Comunicação - Pessoa Jurídica	1.015.688,06			
33904600	Auxílio-Alimentação	355.635,67			
33904900	Auxílio-Transporte	67.483,95			
33909200	Despesas de Exercícios Anteriores	53.109.433,03			
3391	Aplicação Direta Decorrente de Operação entre Órgãos, Fundos		144.172,81		
33914100	Contribuições	101.486,67			
33919200	Despesas de Exercícios Anteriores	42.686,14			
4	DESPESAS DE CAPITAL				237.301,50
44	INVESTIMENTOS			237.301,50	
4490	Aplicações Diretas		237.301,50		
44905200	Equipamento e Material Permanente	237.301,50			
TOTAL DA DESPESA					197.618.758,49



ANEXO 2A DA LEI 4.320/64
DEMONSTRATIVO DA DESPESA (EMPENHADA)
POSIÇÃO ATÉ O MÊS DEZEMBRO DE 2021

CONSOLIDADO POR ÓRGÃO

CONTA	DESCRIÇÃO	ELEMENTO DA DESPESA	MODALIDADE APLICAÇÃO	GRUPO DE DESPESA	CATEGORIA ECONÔMICA
38080101	Encargos Gerais do Estado - Recursos sob Gestão Depat/Sefaz				
3	DESPESAS CORRENTES				10.075.729.112,53
31	PESSOAL E ENCARGOS SOCIAIS			470.594.284,95	
3190	Aplicações Diretas		282.452.175,55		
31900700	Contribuição a Entidades Fechadas de Previdência	3.200.000,00			
31901300	Obrigações Patronais	32.782.416,96			
31909100	Sentenças Judiciais	246.467.311,89			
31909200	Despesas de Exercícios Anteriores	2.446,70			
3191	Aplicação Direta Decorrente de Operação entre Órgãos, Fundos		188.142.109,40		
31911300	Obrigações Patronais	79.710.069,69			
31919200	Despesas de Exercícios Anteriores	108.432.039,71			
32	JUROS E ENCARGOS DA DÍVIDA			566.927.266,50	
3290	Aplicações Diretas		566.927.266,50		
32902100	Juros sobre a Dívida por Contrato	511.812.326,38			
32902200	Outros Encargos sobre a Dívida por Contrato	55.114.940,12			
33	OUTRAS DESPESAS CORRENTES			9.038.207.561,08	
3340	Transferência a Municípios		8.356.736.002,76		
33408100	Distribuição Constitucional ou Legal de Receitas	8.356.736.002,76			
3390	Aplicações Diretas		677.124.957,70		
33903900	Outros Serviços de Terceiros - Pessoa Jurídica	20.501.013,74			
33904700	Obrigações Tributárias e Contributivas	415.640.402,62			
33909100	Sentenças Judiciais	89.929.939,39			
33909300	Indenizações e Restituições	151.053.601,95			
3391	Aplicação Direta Decorrente de Operação entre Órgãos, Fundos		4.346.600,62		
33919300	Indenizações e Restituições	4.346.600,62			
4	DESPESAS DE CAPITAL				2.168.856.041,53
45	INVERSÕES FINANCEIRAS			838.892.101,45	
4590	Aplicações Diretas		384.857.517,45		
45906500	Constituição ou Aumento de Capital de Empresas	20.411.673,40			
45908400	Despesas Decorrentes da Participação em Fundos, Organismos, ou Entidades	250.000.000,00			
45909300	Indenizações e Restituições	114.445.844,05			



ANEXO 2A DA LEI 4.320/64
 DEMONSTRATIVO DA DESPESA (EMPENHADA)
 POSIÇÃO ATÉ O MÊS DEZEMBRO DE 2021

CONSOLIDADO POR ÓRGÃO

CONTA	DESCRIÇÃO	ELEMENTO DA DESPESA	MODALIDADE APLICAÇÃO	GRUPO DE DESPESA	CATEGORIA ECONÔMICA
4591	Aplicação Direta Decorrente de Operação entre Órgãos, Fundos		454.034.584,00		
45918400	Despesas Decor da Participação em Fundo, Organismo ou Entidade Assemelhada,	454.034.584,00			
46	AMORTIZAÇÃO DA DÍVIDA			1.329.963.940,08	
4690	Aplicações Diretas		1.329.963.940,08		
46907100	Principal da Dívida Contratual Resgatado	1.329.963.940,08			
TOTAL DA DESPESA					12.244.585.154,06





ANEXO 2A DA LEI 4.320/64
DEMONSTRATIVO DA DESPESA (EMPENHADA)
POSIÇÃO ATÉ O MÊS DEZEMBRO DE 2021

CONSOLIDADO POR ÓRGÃO

CONTA	DESCRIÇÃO	ELEMENTO DA DESPESA	MODALIDADE APLICAÇÃO	GRUPO DE DESPESA	CATEGORIA ECONÔMICA
44040101	- Superintendência de Gestão Administrativa				
3	DESPESAS CORRENTES				746.638.150,36
31	PESSOAL E ENCARGOS SOCIAIS			663.320.588,98	
3190	Aplicações Diretas		587.563.372,79		
31900700	Contribuição a Entidades Fechadas de Previdência	828.413,07			
31901100	Vencimentos e Vantagens Fixas - Pessoal Civil	492.278.608,99			
31901300	Obrigações Patronais	8.194.630,81			
31901600	Outras Despesas Variáveis - Pessoal Civil	733.145,83			
31909100	Sentenças Judiciais	85.264.648,49			
31909200	Despesas de Exercícios Anteriores	57.605,90			
31909600	Ressarcimento de Despesas de Pessoal Requisitado	206.319,70			
3191	Aplicação Direta Decorrente de Operação entre Órgãos, Fundos		75.757.216,19		
31911300	Obrigações Patronais	75.757.216,19			
33	OUTRAS DESPESAS CORRENTES			83.317.561,38	
3390	Aplicações Diretas		80.998.539,17		
33900800	Outros Benefícios Assistenciais do Servidor e do Militar	5.862.807,33			
33901400	Diárias Civil	900.510,20			
33901500	Diárias Militar	190.295,00			
33903000	Material de Consumo	684.254,14			
33903100	Premiações Culturais, Artísticas, Científicas, Desportivas e Outras	10.900,00			
33903200	Material, Bem ou Serviço para Distribuição Gratuita	8.232,60			
33903300	Passagens e Despesas com Locomoção	231.407,20			
33903600	Outros Serviços de Terceiros - Pessoa Física	6.770.241,11			
33903700	Locação de Mão de Obra	13.959.027,54			
33903900	Outros Serviços de Terceiros - Pessoa Jurídica	8.803.809,73			
33904000	Serviços de Tecnologia da Informação e Comunicação - Pessoa Jurídica	9.057,97			
33904600	Auxílio-Alimentação	42.075.434,50			
33904700	Obrigações Tributárias e Contributivas	3.397,04			
33904900	Auxílio-Transporte	768.450,88			
33909200	Despesas de Exercícios Anteriores	643.131,87			
33909300	Indenizações e Restituições	77.582,06			
3391	Aplicação Direta Decorrente de Operação entre Órgãos, Fundos		2.319.022,21		



ANEXO 2A DA LEI 4.320/64
DEMONSTRATIVO DA DESPESA (EMPENHADA)
POSIÇÃO ATÉ O MÊS DEZEMBRO DE 2021

CONSOLIDADO POR ÓRGÃO

CONTA	DESCRIÇÃO	ELEMENTO DA DESPESA	MODALIDADE APLICAÇÃO	GRUPO DE DESPESA	CATEGORIA ECONÔMICA
33913900	Outros Serviços de Terceiros - Pessoa Jurídica	232,25			
33914100	Contribuições	2.318.789,96			
4	DESPESAS DE CAPITAL				488.623,59
44	INVESTIMENTOS			488.623,59	
4490	Aplicações Diretas		488.623,59		
44904000	Serviços de Tecnologia da Informação e Comunicação - Pessoa Jurídica	457.223,59			
44905200	Equipamento e Material Permanente	31.400,00			
TOTAL DA DESPESA					747.126.773,95





ANEXO 2A DA LEI 4.320/64
DEMONSTRATIVO DA DESPESA (EMPENHADA)
POSIÇÃO ATÉ O MÊS DEZEMBRO DE 2021

CONSOLIDADO POR ÓRGÃO

CONTA	DESCRIÇÃO	ELEMENTO DA DESPESA	MODALIDADE APLICAÇÃO	GRUPO DE DESPESA	CATEGORIA ECONÔMICA
44040601	Fundo de Modernização do Ministério Público do Estado da Bahia				
3	DESPESAS CORRENTES				12.732.447,08
33	OUTRAS DESPESAS CORRENTES			12.732.447,08	
3390	Aplicações Diretas		12.732.447,08		
33901400	Diárias Civil	3.300,00			
33903000	Material de Consumo	377.958,26			
33903200	Material, Bem ou Serviço para Distribuição Gratuita	1.290,00			
33903300	Passagens e Despesas com Locomoção	13.199,80			
33903600	Outros Serviços de Terceiros - Pessoa Física	25.222,00			
33903900	Outros Serviços de Terceiros - Pessoa Jurídica	1.354.530,71			
33904000	Serviços de Tecnologia da Informação e Comunicação - Pessoa Jurídica	10.936.994,34			
33904700	Obrigações Tributárias e Contributivas	4.858,38			
33909200	Despesas de Exercícios Anteriores	14.258,46			
33909300	Indenizações e Restituições	835,13			
4	DESPESAS DE CAPITAL				4.691.405,52
44	INVESTIMENTOS			4.691.405,52	
4490	Aplicações Diretas		4.691.405,52		
44904000	Serviços de Tecnologia da Informação e Comunicação - Pessoa Jurídica	2.019.080,22			
44905100	Obras e Instalações	54.664,85			
44905200	Equipamento e Material Permanente	2.549.660,45			
44909200	Despesas de Exercícios Anteriores	68.000,00			
TOTAL DA DESPESA					17.423.852,60



ANEXO 2A DA LEI 4.320/64
DEMONSTRATIVO DA DESPESA (EMPENHADA)
POSIÇÃO ATÉ O MÊS DEZEMBRO DE 2021

CONSOLIDADO POR ÓRGÃO

CONTA	DESCRIÇÃO	ELEMENTO DA DESPESA	MODALIDADE APLICAÇÃO	GRUPO DE DESPESA	CATEGORIA ECONÔMICA
55050101 - Diretoria Geral					
3	DESPESAS CORRENTES				279.683.335,27
31	PESSOAL E ENCARGOS SOCIAIS			211.551.951,95	
3190	Aplicações Diretas		187.892.337,61		
31900400	Contratação por Tempo Determinado	13.809.801,46			
31900700	Contribuição a Entidades Fechadas de Previdência	1.420.652,34			
31901100	Vencimentos e Vantagens Fixas - Pessoal Civil	148.191.932,90			
31901300	Obrigações Patronais	917.163,17			
31901600	Outras Despesas Variáveis - Pessoal Civil	11.071.084,46			
31909200	Despesas de Exercícios Anteriores	12.146.169,07			
31909600	Ressarcimento de Despesas de Pessoal Requisitado	335.534,21			
3191	Aplicação Direta Decorrente de Operação entre Órgãos, Fundos		23.659.614,34		
31911300	Obrigações Patronais	21.955.649,13			
31919200	Despesas de Exercícios Anteriores	1.703.965,21			
33	OUTRAS DESPESAS CORRENTES			68.131.383,32	
3390	Aplicações Diretas		67.587.353,38		
33900400	Contratação por Tempo Determinado	5.697.417,44			
33900800	Outros Benefícios Assistenciais do Servidor e do Militar	22.519,00			
33901400	Diárias Civil	159.556,00			
33903000	Material de Consumo	703.295,58			
33903100	Premiações Culturais, Artísticas, Científicas, Desportivas e Outras	7.676,00			
33903300	Passagens e Despesas com Locomoção	191.036,52			
33903600	Outros Serviços de Terceiros - Pessoa Física	6.431.800,53			
33903700	Locação de Mão de Obra	34.031.694,91			
33903900	Outros Serviços de Terceiros - Pessoa Jurídica	8.723.394,98			
33904000	Serviços de Tecnologia da Informação e Comunicação - Pessoa Jurídica	4.171.602,88			
33904600	Auxílio-Alimentação	7.047.330,74			
33904700	Obrigações Tributárias e Contributivas	290,00			
33904900	Auxílio-Transporte	202.715,47			
33909200	Despesas de Exercícios Anteriores	30.603,03			
33909300	Indenizações e Restituições	166.420,30			
3391	Aplicação Direta Decorrente de Operação entre Órgãos, Fundos		544.029,94		





ANEXO 2A DA LEI 4.320/64
DEMONSTRATIVO DA DESPESA (EMPENHADA)
POSIÇÃO ATÉ O MÊS DEZEMBRO DE 2021

CONSOLIDADO POR ÓRGÃO

CONTA	DESCRIÇÃO	ELEMENTO DA DESPESA	MODALIDADE APLICAÇÃO	GRUPO DE DESPESA	CATEGORIA ECONÔMICA
33910400	Contratação por Tempo Determinado	85.574,43			
33914100	Contribuições	458.445,09			
33919200	Despesas de Exercícios Anteriores	10,42			
4	DESPESAS DE CAPITAL				5.999.120,57
44	INVESTIMENTOS			5.999.120,57	
4490	Aplicações Diretas		5.999.120,57		
44903900	Outros Serviços de Terceiros - Pessoa Jurídica	100.000,00			
44904000	Serviços de Tecnologia da Informação e Comunicação - Pessoa Jurídica	665.188,92			
44905100	Obras e Instalações	3.713.622,62			
44905200	Equipamento e Material Permanente	1.520.309,03			
TOTAL DA DESPESA					285.682.455,84



ANEXO 2A DA LEI 4.320/64
DEMONSTRATIVO DA DESPESA (EMPENHADA)
POSIÇÃO ATÉ O MÊS DEZEMBRO DE 2021

CONSOLIDADO POR ÓRGÃO

CONTA	DESCRIÇÃO	ELEMENTO DA DESPESA	MODALIDADE APLICAÇÃO	GRUPO DE DESPESA	CATEGORIA ECONÔMICA
55050601 - Fundo de Assistência Judiciária da Defensoria Pública do Estado da Bahia					
3	DESPESAS CORRENTES				783.776,35
33	OUTRAS DESPESAS CORRENTES			783.776,35	
3390	Aplicações Diretas		783.776,35		
33903300	Passagens e Despesas com Locomoção	24.000,00			
33903600	Outros Serviços de Terceiros - Pessoa Física	175.095,60			
33903900	Outros Serviços de Terceiros - Pessoa Jurídica	541.005,28			
33904000	Serviços de Tecnologia da Informação e Comunicação - Pessoa Jurídica	3.043,03			
33904700	Obrigações Tributárias e Contributivas	17.253,33			
33909200	Despesas de Exercícios Anteriores	21.418,41			
33909300	Indenizações e Restituições	1.960,70			
4	DESPESAS DE CAPITAL				10.676,20
44	INVESTIMENTOS			10.676,20	
4490	Aplicações Diretas		10.676,20		
44904000	Serviços de Tecnologia da Informação e Comunicação - Pessoa Jurídica	9.605,18			
44905200	Equipamento e Material Permanente	1.071,02			
TOTAL DA DESPESA					794.452,55
TOTAL GERAL DA DESPESA					56.582.124.344,63





ANEXO 6

**Programa de Trabalho do Governo Demonstrativo da Despesa por Função /
SubFunção / Programa por Órgão e Unidade Orçamentária**





ANEXO 6 DA LEI 4.320/64
PROGRAMA DE TRABALHO DO GOVERNO (EMPENHADA)
FUNÇÃO/ SUBFUNÇÃO/ PROGRAMA POR PROJETO/ ATIVIDADE POR UO
POSIÇÃO ATÉ O MÊS DEZEMBRO DE 2021

CONSOLIDADO ESTADO - TODOS OS PODERES
01101 - SECRETARIA DA ASSEMBLEIA LEGISLATIVA - ALBA

CÓDIGO	DESCRIÇÃO	PROJETO	ATIVIDADE	TOTAL
01	LEGISLATIVA	1.179.780,61	743.957.599,93	745.137.380,54
01031	AÇÃO LEGISLATIVA	455.868,73	365.134.965,40	365.590.834,13
01031320	Fortalecimento da Ação Legislativa	455.868,73	365.134.965,40	365.590.834,13
01122	ADMINISTRAÇÃO GERAL	75.557,63	364.000.549,84	364.076.107,47
01122320	Fortalecimento da Ação Legislativa	75.557,63	0,00	75.557,63
01122500	Ações de Apoio Administrativo do Poder Legislativo	0,00	364.000.549,84	364.000.549,84
01126	TECNOLOGIA DA INFORMAÇÃO	647.064,25	4.264.258,09	4.911.322,34
01126320	Fortalecimento da Ação Legislativa	647.064,25	0,00	647.064,25
01126500	Ações de Apoio Administrativo do Poder Legislativo	0,00	4.264.258,09	4.264.258,09
01128	FORMAÇÃO DE RECURSOS HUMANOS	1.290,00	0,00	1.290,00
01128320	Fortalecimento da Ação Legislativa	1.290,00	0,00	1.290,00
01131	COMUNICAÇÃO SOCIAL	0,00	5.133.950,95	5.133.950,95
01131320	Fortalecimento da Ação Legislativa	0,00	4.726.074,00	4.726.074,00
01131500	Ações de Apoio Administrativo do Poder Legislativo	0,00	407.876,95	407.876,95
01302	ASSISTÊNCIA HOSPITALAR E AMBULATORIAL	0,00	4.916.886,41	4.916.886,41
01302500	Ações de Apoio Administrativo do Poder Legislativo	0,00	4.916.886,41	4.916.886,41
01422	DIREITOS INDIVIDUAIS, COLETIVOS E DIFUSOS	0,00	506.989,24	506.989,24
01422320	Fortalecimento da Ação Legislativa	0,00	506.989,24	506.989,24
28	ENCARGOS ESPECIAIS	0,00	46.878.154,01	46.878.154,01
28846	OUTROS ENCARGOS ESPECIAIS	0,00	46.878.154,01	46.878.154,01
28846902	Operação Especial do Poder Legislativo	0,00	46.878.154,01	46.878.154,01
Sub Total		1.179.780,61	790.835.753,94	792.015.534,55



ANEXO 6 DA LEI 4.320/64
PROGRAMA DE TRABALHO DO GOVERNO (EMPENHADA)
FUNÇÃO/ SUBFUNÇÃO/ PROGRAMA POR PROJETO/ ATIVIDADE POR UO
POSIÇÃO ATÉ O MÊS DEZEMBRO DE 2021

CONSOLIDADO ESTADO - TODOS OS PODERES

01201 - FUNDAÇÃO PAULO JACKSON - ALBA

CÓDIGO	DESCRIÇÃO	PROJETO	ATIVIDADE	TOTAL
01	LEGISLATIVA	261.359,88	8.406.198,12	8.667.558,00
01031	AÇÃO LEGISLATIVA	261.359,88	6.740.981,35	7.002.341,23
01031320	Fortalecimento da Ação Legislativa	261.359,88	6.740.981,35	7.002.341,23
01122	ADMINISTRAÇÃO GERAL	0,00	1.567.126,95	1.567.126,95
01122500	Ações de Apoio Administrativo do Poder Legislativo	0,00	1.567.126,95	1.567.126,95
01126	TECNOLOGIA DA INFORMAÇÃO	0,00	98.089,82	98.089,82
01126500	Ações de Apoio Administrativo do Poder Legislativo	0,00	98.089,82	98.089,82
Sub Total		261.359,88	8.406.198,12	8.667.558,00



ANEXO 6 DA LEI 4.320/64
PROGRAMA DE TRABALHO DO GOVERNO (EMPENHADA)
FUNÇÃO/ SUBFUNÇÃO/ PROGRAMA POR PROJETO/ ATIVIDADE POR UO
POSIÇÃO ATÉ O MÊS DEZEMBRO DE 2021

CONSOLIDADO ESTADO - TODOS OS PODERES

02101 - DIRETORIA ADMINISTRATIVA - TCE

CÓDIGO	DESCRIÇÃO	PROJETO	ATIVIDADE	TOTAL
01	LEGISLATIVA	4.765.943,30	252.330.591,49	257.096.534,79
01032	CONTROLE EXTERNO	73.994,05	176.309.629,00	176.383.623,05
01032321	Controle Externo Estadual em Sintonia com a Sociedade	73.994,05	176.309.629,00	176.383.623,05
01122	ADMINISTRAÇÃO GERAL	819.884,14	60.694.864,61	61.514.748,75
01122321	Controle Externo Estadual em Sintonia com a Sociedade	819.884,14	0,00	819.884,14
01122500	Ações de Apoio Administrativo do Poder Legislativo	0,00	60.694.864,61	60.694.864,61
01126	TECNOLOGIA DA INFORMAÇÃO	3.595.734,59	3.426.424,72	7.022.159,31
01126321	Controle Externo Estadual em Sintonia com a Sociedade	3.595.734,59	1.577.823,21	5.173.557,80
01126500	Ações de Apoio Administrativo do Poder Legislativo	0,00	1.848.601,51	1.848.601,51
01128	FORMAÇÃO DE RECURSOS HUMANOS	276.330,52	0,00	276.330,52
01128321	Controle Externo Estadual em Sintonia com a Sociedade	276.330,52	0,00	276.330,52
01131	COMUNICAÇÃO SOCIAL	0,00	82.346,68	82.346,68
01131500	Ações de Apoio Administrativo do Poder Legislativo	0,00	82.346,68	82.346,68
01302	ASSISTÊNCIA HOSPITALAR E AMBULATORIAL	0,00	2.096.080,63	2.096.080,63
01302500	Ações de Apoio Administrativo do Poder Legislativo	0,00	2.096.080,63	2.096.080,63
01331	PROTEÇÃO E BENEFÍCIOS AO TRABALHADOR	0,00	9.721.245,85	9.721.245,85
01331500	Ações de Apoio Administrativo do Poder Legislativo	0,00	9.721.245,85	9.721.245,85
10	SAÚDE	0,00	71.690,46	71.690,46
10302	ASSISTÊNCIA HOSPITALAR E AMBULATORIAL	0,00	71.690,46	71.690,46
10302500	Ações de Apoio Administrativo do Poder Legislativo	0,00	71.690,46	71.690,46
Sub Total		4.765.943,30	252.402.281,95	257.168.225,25



ANEXO 6 DA LEI 4.320/64
PROGRAMA DE TRABALHO DO GOVERNO (EMPENHADA)
FUNÇÃO/ SUBFUNÇÃO/ PROGRAMA POR PROJETO/ ATIVIDADE POR UO
POSIÇÃO ATÉ O MÊS DEZEMBRO DE 2021

CONSOLIDADO ESTADO - TODOS OS PODERES

03101 - PRESIDÊNCIA DO TRIBUNAL DE CONTAS DOS MUNICÍPIOS - TCM

CÓDIGO	DESCRIÇÃO	PROJETO	ATIVIDADE	TOTAL
01	LEGISLATIVA	2.777.103,94	180.233.307,07	183.010.411,01
01032	CONTROLE EXTERNO	2.349.146,10	118.231.798,18	120.580.944,28
01032322	Controle Externo Municipal	2.349.146,10	118.231.798,18	120.580.944,28
01122	ADMINISTRAÇÃO GERAL	233.510,24	42.782.903,45	43.016.413,69
01122322	Controle Externo Municipal	233.510,24	0,00	233.510,24
01122500	Ações de Apoio Administrativo do Poder Legislativo	0,00	42.782.903,45	42.782.903,45
01126	TECNOLOGIA DA INFORMAÇÃO	0,00	10.668.762,34	10.668.762,34
01126500	Ações de Apoio Administrativo do Poder Legislativo	0,00	10.668.762,34	10.668.762,34
01128	FORMAÇÃO DE RECURSOS HUMANOS	194.447,60	24.296,80	218.744,40
01128322	Controle Externo Municipal	194.447,60	24.296,80	218.744,40
01302	ASSISTÊNCIA HOSPITALAR E AMBULATORIAL	0,00	1.061.564,40	1.061.564,40
01302500	Ações de Apoio Administrativo do Poder Legislativo	0,00	1.061.564,40	1.061.564,40
01331	PROTEÇÃO E BENEFÍCIOS AO TRABALHADOR	0,00	7.463.981,90	7.463.981,90
01331500	Ações de Apoio Administrativo do Poder Legislativo	0,00	7.463.981,90	7.463.981,90
10	SAÚDE	0,00	70.786,56	70.786,56
10302	ASSISTÊNCIA HOSPITALAR E AMBULATORIAL	0,00	70.786,56	70.786,56
10302500	Ações de Apoio Administrativo do Poder Legislativo	0,00	70.786,56	70.786,56
28	ENCARGOS ESPECIAIS	0,00	95.462,07	95.462,07
28846	OUTROS ENCARGOS ESPECIAIS	0,00	95.462,07	95.462,07
28846902	Operação Especial do Poder Legislativo	0,00	95.462,07	95.462,07
Sub Total		2.777.103,94	180.399.555,70	183.176.659,64





ANEXO 6 DA LEI 4.320/64
PROGRAMA DE TRABALHO DO GOVERNO (EMPENHADA)
FUNÇÃO/ SUBFUNÇÃO/ PROGRAMA POR PROJETO/ ATIVIDADE POR UO
POSIÇÃO ATÉ O MÊS DEZEMBRO DE 2021

CONSOLIDADO ESTADO - TODOS OS PODERES

04101 - SECRETARIA DO TRIBUNAL DE JUSTIÇA - TJ

CÓDIGO	DESCRIÇÃO	PROJETO	ATIVIDADE	TOTAL
02	JUDICIÁRIA	26.376.901,73	2.489.410.787,39	2.515.787.689,12
02061	AÇÃO JUDICIÁRIA	26.376.901,73	1.888.917.067,70	1.915.293.969,43
02061323	Justiça Efetiva	26.376.901,73	1.888.917.067,70	1.915.293.969,43
02122	ADMINISTRAÇÃO GERAL	0,00	426.839.607,22	426.839.607,22
02122501	Ações de Apoio Administrativo do Poder Judiciário	0,00	426.839.607,22	426.839.607,22
02126	TECNOLOGIA DA INFORMAÇÃO	0,00	240.630,53	240.630,53
02126501	Ações de Apoio Administrativo do Poder Judiciário	0,00	240.630,53	240.630,53
02131	COMUNICAÇÃO SOCIAL	0,00	35.792,00	35.792,00
02131501	Ações de Apoio Administrativo do Poder Judiciário	0,00	35.792,00	35.792,00
02302	ASSISTÊNCIA HOSPITALAR E AMBULATORIAL	0,00	25.519.416,30	25.519.416,30
02302501	Ações de Apoio Administrativo do Poder Judiciário	0,00	25.519.416,30	25.519.416,30
02331	PROTEÇÃO E BENEFÍCIOS AO TRABALHADOR	0,00	147.489.105,02	147.489.105,02
02331501	Ações de Apoio Administrativo do Poder Judiciário	0,00	147.489.105,02	147.489.105,02
02422	DIREITOS INDIVIDUAIS, COLETIVOS E DIFUSOS	0,00	369.168,62	369.168,62
02422323	Justiça Efetiva	0,00	369.168,62	369.168,62
03	ESSENCIAL À JUSTIÇA	0,00	618.328,94	618.328,94
03122	ADMINISTRAÇÃO GERAL	0,00	618.328,94	618.328,94
03122502	Ações de Apoio Administrativo do Poder Executivo	0,00	618.328,94	618.328,94
04	ADMINISTRAÇÃO	0,00	393.640,47	393.640,47
04122	ADMINISTRAÇÃO GERAL	0,00	393.640,47	393.640,47
04122502	Ações de Apoio Administrativo do Poder Executivo	0,00	393.640,47	393.640,47
10	SAÚDE	0,00	21.631.687,25	21.631.687,25
10302	ASSISTÊNCIA HOSPITALAR E AMBULATORIAL	0,00	21.631.687,25	21.631.687,25
10302501	Ações de Apoio Administrativo do Poder Judiciário	0,00	21.631.687,25	21.631.687,25
Sub Total		26.376.901,73	2.512.054.444,05	2.538.431.345,78



ANEXO 6 DA LEI 4.320/64
PROGRAMA DE TRABALHO DO GOVERNO (EMPENHADA)
FUNÇÃO/ SUBFUNÇÃO/ PROGRAMA POR PROJETO/ ATIVIDADE POR UO
POSIÇÃO ATÉ O MÊS DEZEMBRO DE 2021

CONSOLIDADO ESTADO - TODOS OS PODERES
04102 - CORREGEDORIA GERAL DA JUSTIÇA - TJ

CÓDIGO	DESCRIÇÃO	PROJETO	ATIVIDADE	TOTAL
02	JUDICIÁRIA	0,00	991.627,47	991.627,47
02061	AÇÃO JUDICIÁRIA	0,00	991.627,47	991.627,47
02061323	Justiça Efetiva	0,00	991.627,47	991.627,47
Sub Total		0,00	991.627,47	991.627,47



ANEXO 6 DA LEI 4.320/64
PROGRAMA DE TRABALHO DO GOVERNO (EMPENHADA)
FUNÇÃO/ SUBFUNÇÃO/ PROGRAMA POR PROJETO/ ATIVIDADE POR UO
POSIÇÃO ATÉ O MÊS DEZEMBRO DE 2021

CONSOLIDADO ESTADO - TODOS OS PODERES

04601 - FUNDO DE APARELHAMENTO JUDICIÁRIO - TJ

CÓDIGO	DESCRIÇÃO	PROJETO	ATIVIDADE	TOTAL
02	JUDICIÁRIA	53.595.789,91	67.143.022,17	120.738.812,08
02061	AÇÃO JUDICIÁRIA	32.375.007,70	0,00	32.375.007,70
02061323	Justiça Efetiva	32.375.007,70	0,00	32.375.007,70
02122	ADMINISTRAÇÃO GERAL	30.966,00	16.719.789,33	16.750.755,33
02122323	Justiça Efetiva	30.966,00	0,00	30.966,00
02122501	Ações de Apoio Administrativo do Poder Judiciário	0,00	16.719.789,33	16.719.789,33
02126	TECNOLOGIA DA INFORMAÇÃO	20.653.833,30	50.423.232,84	71.077.066,14
02126323	Justiça Efetiva	20.653.833,30	0,00	20.653.833,30
02126501	Ações de Apoio Administrativo do Poder Judiciário	0,00	50.423.232,84	50.423.232,84
02128	FORMAÇÃO DE RECURSOS HUMANOS	535.982,91	0,00	535.982,91
02128323	Justiça Efetiva	535.982,91	0,00	535.982,91
Sub Total		53.595.789,91	67.143.022,17	120.738.812,08



ANEXO 6 DA LEI 4.320/64
PROGRAMA DE TRABALHO DO GOVERNO (EMPENHADA)
FUNÇÃO/ SUBFUNÇÃO/ PROGRAMA POR PROJETO/ ATIVIDADE POR UO
POSIÇÃO ATÉ O MÊS DEZEMBRO DE 2021

CONSOLIDADO ESTADO - TODOS OS PODERES

05101 - ASSESSORIA DE PLANEJAMENTO E GESTÃO - CMG - CMG

CÓDIGO	DESCRIÇÃO	PROJETO	ATIVIDADE	TOTAL
04	ADMINISTRAÇÃO	4.577.211,61	63.329.550,04	67.906.761,65
04122	ADMINISTRAÇÃO GERAL	309.720,81	47.592.011,84	47.901.732,65
04122315	Gestão Governamental	309.720,81	0,00	309.720,81
04122502	Ações de Apoio Administrativo do Poder Executivo	0,00	47.592.011,84	47.592.011,84
04126	TECNOLOGIA DA INFORMAÇÃO	0,00	451.858,92	451.858,92
04126502	Ações de Apoio Administrativo do Poder Executivo	0,00	451.858,92	451.858,92
04131	COMUNICAÇÃO SOCIAL	0,00	41.855,70	41.855,70
04131502	Ações de Apoio Administrativo do Poder Executivo	0,00	41.855,70	41.855,70
04302	ASSISTÊNCIA HOSPITALAR E AMBULATORIAL	0,00	711.027,29	711.027,29
04302502	Ações de Apoio Administrativo do Poder Executivo	0,00	711.027,29	711.027,29
04305	VIGILÂNCIA EPIDEMIOLÓGICA	4.267.490,80	0,00	4.267.490,80
04305314	Segurança Pública e Defesa Social	4.267.490,80	0,00	4.267.490,80
04331	PROTEÇÃO E BENEFÍCIOS AO TRABALHADOR	0,00	2.696.461,15	2.696.461,15
04331502	Ações de Apoio Administrativo do Poder Executivo	0,00	2.696.461,15	2.696.461,15
04722	TELECOMUNICAÇÕES	0,00	82.450,47	82.450,47
04722502	Ações de Apoio Administrativo do Poder Executivo	0,00	82.450,47	82.450,47
04781	TRANSPORTE AÉREO	0,00	11.753.884,67	11.753.884,67
04781502	Ações de Apoio Administrativo do Poder Executivo	0,00	11.753.884,67	11.753.884,67
08	ASSISTÊNCIA SOCIAL	0,00	156,18	156,18
08122	ADMINISTRAÇÃO GERAL	0,00	156,18	156,18
08122502	Ações de Apoio Administrativo do Poder Executivo	0,00	156,18	156,18
10	SAÚDE	344.776,20	0,00	344.776,20
10305	VIGILÂNCIA EPIDEMIOLÓGICA	344.776,20	0,00	344.776,20
10305313	Saúde	344.776,20	0,00	344.776,20
Sub Total		4.921.987,81	63.329.706,22	68.251.694,03



ANEXO 6 DA LEI 4.320/64
PROGRAMA DE TRABALHO DO GOVERNO (EMPENHADA)
FUNÇÃO/ SUBFUNÇÃO/ PROGRAMA POR PROJETO/ ATIVIDADE POR UO
POSIÇÃO ATÉ O MÊS DEZEMBRO DE 2021

CONSOLIDADO ESTADO - TODOS OS PODERES

06101 - DIRETORIA GERAL - PGE

CÓDIGO	DESCRIÇÃO	PROJETO	ATIVIDADE	TOTAL
03	ESSENCIAL À JUSTIÇA	30.904,30	138.670.066,35	138.700.970,65
03122	ADMINISTRAÇÃO GERAL	0,00	135.812.486,45	135.812.486,45
03122502	Ações de Apoio Administrativo do Poder Executivo	0,00	135.812.486,45	135.812.486,45
03126	TECNOLOGIA DA INFORMAÇÃO	0,00	80.250,66	80.250,66
03126502	Ações de Apoio Administrativo do Poder Executivo	0,00	80.250,66	80.250,66
03131	COMUNICAÇÃO SOCIAL	0,00	171.828,30	171.828,30
03131502	Ações de Apoio Administrativo do Poder Executivo	0,00	171.828,30	171.828,30
03302	ASSISTÊNCIA HOSPITALAR E AMBULATORIAL	0,00	995.146,42	995.146,42
03302502	Ações de Apoio Administrativo do Poder Executivo	0,00	995.146,42	995.146,42
03305	VIGILÂNCIA EPIDEMIOLÓGICA	30.904,30	0,00	30.904,30
03305314	Segurança Pública e Defesa Social	30.904,30	0,00	30.904,30
03331	PROTEÇÃO E BENEFÍCIOS AO TRABALHADOR	0,00	1.610.354,52	1.610.354,52
03331502	Ações de Apoio Administrativo do Poder Executivo	0,00	1.610.354,52	1.610.354,52
04	ADMINISTRAÇÃO	0,00	2.457,00	2.457,00
04128	FORMAÇÃO DE RECURSOS HUMANOS	0,00	2.457,00	2.457,00
04128315	Gestão Governamental	0,00	2.457,00	2.457,00
06	SEGURANÇA PÚBLICA	94,50	0,00	94,50
06128	FORMAÇÃO DE RECURSOS HUMANOS	94,50	0,00	94,50
06128314	Segurança Pública e Defesa Social	94,50	0,00	94,50
Sub Total		30.998,80	138.672.523,35	138.703.522,15



ANEXO 6 DA LEI 4.320/64
PROGRAMA DE TRABALHO DO GOVERNO (EMPENHADA)
FUNÇÃO/ SUBFUNÇÃO/ PROGRAMA POR PROJETO/ ATIVIDADE POR UO
POSIÇÃO ATÉ O MÊS DEZEMBRO DE 2021

CONSOLIDADO ESTADO - TODOS OS PODERES

06601 - FUNDO DE MODERNIZAÇÃO DA PROCURADORIA GERAL DO ESTADO - PGE

CÓDIGO	DESCRIÇÃO	PROJETO	ATIVIDADE	TOTAL
03	ESSENCIAL À JUSTIÇA	9.125.224,55	14.761.607,83	23.886.832,38
03092	REPRESENTAÇÃO JUDICIAL E EXTRAJUDICIAL	179.147,58	5.688.258,24	5.867.405,82
03092315	Gestão Governamental	179.147,58	5.688.258,24	5.867.405,82
03122	ADMINISTRAÇÃO GERAL	188.963,60	6.191.550,97	6.380.514,57
03122315	Gestão Governamental	188.963,60	0,00	188.963,60
03122502	Ações de Apoio Administrativo do Poder Executivo	0,00	6.191.550,97	6.191.550,97
03126	TECNOLOGIA DA INFORMAÇÃO	8.312.196,20	2.881.798,62	11.193.994,82
03126315	Gestão Governamental	8.312.196,20	2.881.798,62	11.193.994,82
03128	FORMAÇÃO DE RECURSOS HUMANOS	393.544,17	0,00	393.544,17
03128315	Gestão Governamental	393.544,17	0,00	393.544,17
03305	VIGILÂNCIA EPIDEMIOLÓGICA	51.373,00	0,00	51.373,00
03305314	Segurança Pública e Defesa Social	51.373,00	0,00	51.373,00
Sub Total		9.125.224,55	14.761.607,83	23.886.832,38





ANEXO 6 DA LEI 4.320/64
PROGRAMA DE TRABALHO DO GOVERNO (EMPENHADA)
FUNÇÃO/ SUBFUNÇÃO/ PROGRAMA POR PROJETO/ ATIVIDADE POR UO
POSIÇÃO ATÉ O MÊS DEZEMBRO DE 2021

CONSOLIDADO ESTADO - TODOS OS PODERES
07101 - GABINETE DO VICE GOVERNADOR - VICE

CÓDIGO	DESCRIÇÃO	PROJETO	ATIVIDADE	TOTAL
04	ADMINISTRAÇÃO	443.539,65	2.876.275,96	3.319.815,61
04122	ADMINISTRAÇÃO GERAL	443.539,65	2.666.884,24	3.110.423,89
04122315	Gestão Governamental	443.539,65	0,00	443.539,65
04122502	Ações de Apoio Administrativo do Poder Executivo	0,00	2.666.884,24	2.666.884,24
04126	TECNOLOGIA DA INFORMAÇÃO	0,00	66.192,99	66.192,99
04126502	Ações de Apoio Administrativo do Poder Executivo	0,00	66.192,99	66.192,99
04131	COMUNICAÇÃO SOCIAL	0,00	4.826,70	4.826,70
04131502	Ações de Apoio Administrativo do Poder Executivo	0,00	4.826,70	4.826,70
04302	ASSISTÊNCIA HOSPITALAR E AMBULATORIAL	0,00	37.545,14	37.545,14
04302502	Ações de Apoio Administrativo do Poder Executivo	0,00	37.545,14	37.545,14
04331	PROTEÇÃO E BENEFÍCIOS AO TRABALHADOR	0,00	100.826,89	100.826,89
04331502	Ações de Apoio Administrativo do Poder Executivo	0,00	100.826,89	100.826,89
Sub Total		443.539,65	2.876.275,96	3.319.815,61



ANEXO 6 DA LEI 4.320/64
PROGRAMA DE TRABALHO DO GOVERNO (EMPENHADA)
FUNÇÃO/ SUBFUNÇÃO/ PROGRAMA POR PROJETO/ ATIVIDADE POR UO
POSIÇÃO ATÉ O MÊS DEZEMBRO DE 2021

CONSOLIDADO ESTADO - TODOS OS PODERES

08101 - ASSESSORIA DE PLANEJAMENTO E GESTÃO - SIHS - SIHS

CÓDIGO	DESCRIÇÃO	PROJETO	ATIVIDADE	TOTAL
17	SANEAMENTO	74.107.247,28	23.201.611,56	97.308.858,84
17122	ADMINISTRAÇÃO GERAL	102.882,61	10.824.046,71	10.926.929,32
17122315	Gestão Governamental	102.882,61	0,00	102.882,61
17122502	Ações de Apoio Administrativo do Poder Executivo	0,00	10.824.046,71	10.824.046,71
17126	TECNOLOGIA DA INFORMAÇÃO	0,00	861.482,99	861.482,99
17126502	Ações de Apoio Administrativo do Poder Executivo	0,00	861.482,99	861.482,99
17131	COMUNICAÇÃO SOCIAL	0,00	82.235,07	82.235,07
17131502	Ações de Apoio Administrativo do Poder Executivo	0,00	82.235,07	82.235,07
17302	ASSISTÊNCIA HOSPITALAR E AMBULATORIAL	0,00	104.868,52	104.868,52
17302502	Ações de Apoio Administrativo do Poder Executivo	0,00	104.868,52	104.868,52
17305	VIGILÂNCIA EPIDEMIOLÓGICA	13.642,00	0,00	13.642,00
17305314	Segurança Pública e Defesa Social	13.642,00	0,00	13.642,00
17331	PROTEÇÃO E BENEFÍCIOS AO TRABALHADOR	0,00	288.161,29	288.161,29
17331502	Ações de Apoio Administrativo do Poder Executivo	0,00	288.161,29	288.161,29
17511	SANEAMENTO BÁSICO RURAL	8.322.015,02	0,00	8.322.015,02
17511312	Recursos Hídricos	8.322.015,02	0,00	8.322.015,02
17512	SANEAMENTO BÁSICO URBANO	65.654.781,55	11.040.816,98	76.695.598,53
17512312	Recursos Hídricos	65.654.781,55	11.040.816,98	76.695.598,53
17544	RECURSOS HÍDRICOS	13.926,10	0,00	13.926,10
17544310	Meio Ambiente e Sustentabilidade	13.926,10	0,00	13.926,10
28	ENCARGOS ESPECIAIS	0,00	656.787,65	656.787,65
28845	OUTRAS TRANSFERÊNCIAS	0,00	656.787,65	656.787,65
28845900	Operação Especial do Poder Executivo	0,00	656.787,65	656.787,65
Sub Total		74.107.247,28	23.858.399,21	97.965.646,49



ANEXO 6 DA LEI 4.320/64
PROGRAMA DE TRABALHO DO GOVERNO (EMPENHADA)
FUNÇÃO/ SUBFUNÇÃO/ PROGRAMA POR PROJETO/ ATIVIDADE POR UO
POSIÇÃO ATÉ O MÊS DEZEMBRO DE 2021

CONSOLIDADO ESTADO - TODOS OS PODERES

08301 - AGÊNCIA REGULADORA DE SANEAMENTO BÁSICO DO ESTADO DA BAHIA - SIHS

CÓDIGO	DESCRIÇÃO	PROJETO	ATIVIDADE	TOTAL
17	SANEAMENTO	7.115.206,96	5.090.302,68	12.205.509,64
17122	ADMINISTRAÇÃO GERAL	127.675,32	3.958.730,65	4.086.405,97
17122312	Recursos Hídricos	0,00	38.290,23	38.290,23
17122315	Gestão Governamental	127.675,32	0,00	127.675,32
17122502	Ações de Apoio Administrativo do Poder Executivo	0,00	3.920.440,42	3.920.440,42
17125	NORMATIZAÇÃO E FISCALIZAÇÃO	6.659.770,33	389.975,12	7.049.745,45
17125312	Recursos Hídricos	6.659.770,33	389.975,12	7.049.745,45
17126	TECNOLOGIA DA INFORMAÇÃO	0,00	593.758,33	593.758,33
17126502	Ações de Apoio Administrativo do Poder Executivo	0,00	593.758,33	593.758,33
17128	FORMAÇÃO DE RECURSOS HUMANOS	2.625,00	0,00	2.625,00
17128315	Gestão Governamental	2.625,00	0,00	2.625,00
17131	COMUNICAÇÃO SOCIAL	0,00	11.961,60	11.961,60
17131502	Ações de Apoio Administrativo do Poder Executivo	0,00	11.961,60	11.961,60
17302	ASSISTÊNCIA HOSPITALAR E AMBULATORIAL	0,00	23.925,22	23.925,22
17302502	Ações de Apoio Administrativo do Poder Executivo	0,00	23.925,22	23.925,22
17305	VIGILÂNCIA EPIDEMIOLÓGICA	17.400,15	0,00	17.400,15
17305314	Segurança Pública e Defesa Social	17.400,15	0,00	17.400,15
17331	PROTEÇÃO E BENEFÍCIOS AO TRABALHADOR	0,00	111.951,76	111.951,76
17331502	Ações de Apoio Administrativo do Poder Executivo	0,00	111.951,76	111.951,76
17512	SANEAMENTO BÁSICO URBANO	307.736,16	0,00	307.736,16
17512315	Gestão Governamental	307.736,16	0,00	307.736,16
Sub Total		7.115.206,96	5.090.302,68	12.205.509,64



ANEXO 6 DA LEI 4.320/64
PROGRAMA DE TRABALHO DO GOVERNO (EMPENHADA)
FUNÇÃO/ SUBFUNÇÃO/ PROGRAMA POR PROJETO/ ATIVIDADE POR UO
POSIÇÃO ATÉ O MÊS DEZEMBRO DE 2021

CONSOLIDADO ESTADO - TODOS OS PODERES

08501 - COMPANHIA DE ENGENHARIA HÍDRICA E DE SANEAMENTO DA BAHIA - SIHS

CÓDIGO	DESCRIÇÃO	PROJETO	ATIVIDADE	TOTAL
08	ASSISTÊNCIA SOCIAL	416.076,74	0,00	416.076,74
08182	DEFESA CIVIL	416.076,74	0,00	416.076,74
08182314	Segurança Pública e Defesa Social	416.076,74	0,00	416.076,74
12	EDUCAÇÃO	1.658.563,28	0,00	1.658.563,28
12368	EDUCAÇÃO BÁSICA	1.658.563,28	0,00	1.658.563,28
12368306	Educação	1.658.563,28	0,00	1.658.563,28
14	DIREITOS DA CIDADANIA	560.541,30	0,00	560.541,30
14421	CUSTÓDIA E REINTEGRAÇÃO SOCIAL	560.541,30	0,00	560.541,30
14421314	Segurança Pública e Defesa Social	560.541,30	0,00	560.541,30
17	SANEAMENTO	116.879.071,57	95.677.790,90	212.556.862,47
17122	ADMINISTRAÇÃO GERAL	12.540,22	79.162.407,35	79.174.947,57
17122312	Recursos Hídricos	0,00	2.994.191,53	2.994.191,53
17122315	Gestão Governamental	12.540,22	0,00	12.540,22
17122502	Ações de Apoio Administrativo do Poder Executivo	0,00	76.168.215,82	76.168.215,82
17126	TECNOLOGIA DA INFORMAÇÃO	0,00	4.563.199,72	4.563.199,72
17126502	Ações de Apoio Administrativo do Poder Executivo	0,00	4.563.199,72	4.563.199,72
17131	COMUNICAÇÃO SOCIAL	0,00	266.332,18	266.332,18
17131502	Ações de Apoio Administrativo do Poder Executivo	0,00	266.332,18	266.332,18
17302	ASSISTÊNCIA HOSPITALAR E AMBULATORIAL	0,00	1.115.942,65	1.115.942,65
17302502	Ações de Apoio Administrativo do Poder Executivo	0,00	1.115.942,65	1.115.942,65
17305	VIGILÂNCIA EPIDEMIOLÓGICA	37.171,44	0,00	37.171,44
17305314	Segurança Pública e Defesa Social	37.171,44	0,00	37.171,44
17331	PROTEÇÃO E BENEFÍCIOS AO TRABALHADOR	0,00	1.768.126,55	1.768.126,55
17331502	Ações de Apoio Administrativo do Poder Executivo	0,00	1.768.126,55	1.768.126,55
17365	EDUCAÇÃO INFANTIL	0,00	954.646,63	954.646,63
17365502	Ações de Apoio Administrativo do Poder Executivo	0,00	954.646,63	954.646,63
17511	SANEAMENTO BÁSICO RURAL	113.442.670,64	5.397.194,20	118.839.864,84
17511312	Recursos Hídricos	113.442.670,64	5.397.194,20	118.839.864,84
17512	SANEAMENTO BÁSICO URBANO	937.113,84	0,00	937.113,84
17512312	Recursos Hídricos	937.113,84	0,00	937.113,84
17544	RECURSOS HÍDRICOS	2.449.575,43	2.449.941,62	4.899.517,05



ANEXO 6 DA LEI 4.320/64
PROGRAMA DE TRABALHO DO GOVERNO (EMPENHADA)
FUNÇÃO/ SUBFUNÇÃO/ PROGRAMA POR PROJETO/ ATIVIDADE POR UO
POSIÇÃO ATÉ O MÊS DEZEMBRO DE 2021

CONSOLIDADO ESTADO - TODOS OS PODERES

08501 - COMPANHIA DE ENGENHARIA HÍDRICA E DE SANEAMENTO DA BAHIA - SIHS

CÓDIGO	DESCRIÇÃO	PROJETO	ATIVIDADE	TOTAL
17544310	Meio Ambiente e Sustentabilidade	1.580.647,15	0,00	1.580.647,15
17544312	Recursos Hídricos	868.928,28	2.449.941,62	3.318.869,90
18	GESTÃO AMBIENTAL	637.124,46	0,00	637.124,46
18544	RECURSOS HÍDRICOS	637.124,46	0,00	637.124,46
18544312	Recursos Hídricos	637.124,46	0,00	637.124,46
20	AGRICULTURA	73.145.951,10	0,00	73.145.951,10
20244	ASSISTÊNCIA COMUNITÁRIA	4.195.001,00	0,00	4.195.001,00
20244312	Recursos Hídricos	4.195.001,00	0,00	4.195.001,00
20511	SANEAMENTO BÁSICO RURAL	68.950.950,10	0,00	68.950.950,10
20511312	Recursos Hídricos	68.950.950,10	0,00	68.950.950,10
28	ENCARGOS ESPECIAIS	0,00	51.872.546,88	51.872.546,88
28846	OUTROS ENCARGOS ESPECIAIS	0,00	51.872.546,88	51.872.546,88
28846900	Operação Especial do Poder Executivo	0,00	51.872.546,88	51.872.546,88
Sub Total		193.297.328,45	147.550.337,78	340.847.666,23



ANEXO 6 DA LEI 4.320/64
PROGRAMA DE TRABALHO DO GOVERNO (EMPENHADA)
FUNÇÃO/ SUBFUNÇÃO/ PROGRAMA POR PROJETO/ ATIVIDADE POR UO
POSIÇÃO ATÉ O MÊS DEZEMBRO DE 2021

CONSOLIDADO ESTADO - TODOS OS PODERES

09101 - ASSESSORIA DE PLANEJAMENTO E GESTÃO - SAEB - SAEB

CÓDIGO	DESCRIÇÃO	PROJETO	ATIVIDADE	TOTAL
01	LEGISLATIVA	759.918,25	31.096,31	791.014,56
01032	CONTROLE EXTERNO	759.918,25	0,00	759.918,25
01032321	Controle Externo Estadual em Sintonia com a Sociedade	474.608,73	0,00	474.608,73
01032322	Controle Externo Municipal	285.309,52	0,00	285.309,52
01122	ADMINISTRAÇÃO GERAL	0,00	31.096,31	31.096,31
01122500	Ações de Apoio Administrativo do Poder Legislativo	0,00	31.096,31	31.096,31
03	ESSENCIAL À JUSTIÇA	1.138.139,78	1.439.819,77	2.577.959,55
03092	REPRESENTAÇÃO JUDICIAL E EXTRAJUDICIAL	1.032.595,27	0,00	1.032.595,27
03092315	Gestão Governamental	463.403,46	0,00	463.403,46
03092325	Proteção dos Direitos e a Defesa Judicial e Extrajudicial dos Cidadãos	569.191,81	0,00	569.191,81
03122	ADMINISTRAÇÃO GERAL	1.014,41	1.439.819,77	1.440.834,18
03122315	Gestão Governamental	1.014,41	0,00	1.014,41
03122502	Ações de Apoio Administrativo do Poder Executivo	0,00	1.038.486,80	1.038.486,80
03122504	Ações de Apoio Administrativo da Defensoria Pública	0,00	401.332,97	401.332,97
03126	TECNOLOGIA DA INFORMAÇÃO	104.530,10	0,00	104.530,10
03126315	Gestão Governamental	104.530,10	0,00	104.530,10
04	ADMINISTRAÇÃO	53.551.099,28	284.586.806,15	338.137.905,43
04121	PLANEJAMENTO E ORÇAMENTO	416.076,30	0,00	416.076,30
04121315	Gestão Governamental	416.076,30	0,00	416.076,30
04122	ADMINISTRAÇÃO GERAL	10.803.555,50	217.044.983,51	227.848.539,01
04122315	Gestão Governamental	10.803.555,50	87.709.736,22	98.513.291,72
04122502	Ações de Apoio Administrativo do Poder Executivo	0,00	129.335.247,29	129.335.247,29
04123	ADMINISTRAÇÃO FINANCEIRA	0,00	1.101.529,11	1.101.529,11
04123315	Gestão Governamental	0,00	1.101.529,11	1.101.529,11
04126	TECNOLOGIA DA INFORMAÇÃO	13.529,20	47.177.379,94	47.190.909,14
04126315	Gestão Governamental	13.529,20	34.216.162,91	34.229.692,11
04126502	Ações de Apoio Administrativo do Poder Executivo	0,00	12.961.217,03	12.961.217,03
04128	FORMAÇÃO DE RECURSOS HUMANOS	0,00	26.623,50	26.623,50
04128315	Gestão Governamental	0,00	26.623,50	26.623,50
04131	COMUNICAÇÃO SOCIAL	0,00	2.268.809,88	2.268.809,88



ANEXO 6 DA LEI 4.320/64
PROGRAMA DE TRABALHO DO GOVERNO (EMPENHADA)
FUNÇÃO/ SUBFUNÇÃO/ PROGRAMA POR PROJETO/ ATIVIDADE POR UO
POSIÇÃO ATÉ O MÊS DEZEMBRO DE 2021

CONSOLIDADO ESTADO - TODOS OS PODERES

09101 - ASSESSORIA DE PLANEJAMENTO E GESTÃO - SAEB - SAEB

CÓDIGO	DESCRIÇÃO	PROJETO	ATIVIDADE	TOTAL
04131502	Ações de Apoio Administrativo do Poder Executivo	0,00	2.268.809,88	2.268.809,88
04302	ASSISTÊNCIA HOSPITALAR E AMBULATORIAL	0,00	10.877.748,32	10.877.748,32
04302502	Ações de Apoio Administrativo do Poder Executivo	0,00	10.877.748,32	10.877.748,32
04305	VIGILÂNCIA EPIDEMIOLÓGICA	42.317.938,28	0,00	42.317.938,28
04305314	Segurança Pública e Defesa Social	42.317.938,28	0,00	42.317.938,28
04331	PROTEÇÃO E BENEFÍCIOS AO TRABALHADOR	0,00	6.078.631,89	6.078.631,89
04331502	Ações de Apoio Administrativo do Poder Executivo	0,00	6.078.631,89	6.078.631,89
04367	EDUCAÇÃO ESPECIAL	0,00	11.100,00	11.100,00
04367315	Gestão Governamental	0,00	11.100,00	11.100,00
06	SEGURANÇA PÚBLICA	8.461.381,03	48.631.275,40	57.092.656,43
06122	ADMINISTRAÇÃO GERAL	2.487.183,37	1.808.457,10	4.295.640,47
06122315	Gestão Governamental	2.487.183,37	734.657,16	3.221.840,53
06122502	Ações de Apoio Administrativo do Poder Executivo	0,00	1.073.799,94	1.073.799,94
06126	TECNOLOGIA DA INFORMAÇÃO	0,00	759.714,37	759.714,37
06126502	Ações de Apoio Administrativo do Poder Executivo	0,00	759.714,37	759.714,37
06128	FORMAÇÃO DE RECURSOS HUMANOS	306,00	0,00	306,00
06128314	Segurança Pública e Defesa Social	306,00	0,00	306,00
06181	POLICIAMENTO	5.973.891,66	42.735.353,02	48.709.244,68
06181314	Segurança Pública e Defesa Social	5.973.891,66	42.735.353,02	48.709.244,68
06182	DEFESA CIVIL	0,00	3.327.750,91	3.327.750,91
06182314	Segurança Pública e Defesa Social	0,00	3.327.750,91	3.327.750,91
08	ASSISTÊNCIA SOCIAL	192.346,07	1.423.000,11	1.615.346,18
08122	ADMINISTRAÇÃO GERAL	0,00	1.094.546,67	1.094.546,67
08122502	Ações de Apoio Administrativo do Poder Executivo	0,00	1.094.546,67	1.094.546,67
08126	TECNOLOGIA DA INFORMAÇÃO	0,00	114.511,59	114.511,59
08126502	Ações de Apoio Administrativo do Poder Executivo	0,00	114.511,59	114.511,59
08182	DEFESA CIVIL	0,00	19.775,00	19.775,00
08182314	Segurança Pública e Defesa Social	0,00	19.775,00	19.775,00
08243	ASSISTÊNCIA À CRIANÇA E AO ADOLESCENTE	0,00	26.704,81	26.704,81
08243300	Assistência Social e Garantia de Direitos	0,00	26.704,81	26.704,81
08244	ASSISTÊNCIA COMUNITÁRIA	192.346,07	0,00	192.346,07



ANEXO 6 DA LEI 4.320/64
PROGRAMA DE TRABALHO DO GOVERNO (EMPENHADA)
FUNÇÃO/ SUBFUNÇÃO/ PROGRAMA POR PROJETO/ ATIVIDADE POR UO
POSIÇÃO ATÉ O MÊS DEZEMBRO DE 2021

CONSOLIDADO ESTADO - TODOS OS PODERES

09101 - ASSESSORIA DE PLANEJAMENTO E GESTÃO - SAEB - SAEB

CÓDIGO	DESCRIÇÃO	PROJETO	ATIVIDADE	TOTAL
08244300	Assistência Social e Garantia de Direitos	192.346,07	0,00	192.346,07
08306	ALIMENTAÇÃO E NUTRIÇÃO	0,00	167.462,04	167.462,04
08306300	Assistência Social e Garantia de Direitos	0,00	167.462,04	167.462,04
10	SAÚDE	43.290,11	9.911.119,82	9.954.409,93
10122	ADMINISTRAÇÃO GERAL	0,00	4.463.273,31	4.463.273,31
10122502	Ações de Apoio Administrativo do Poder Executivo	0,00	4.463.273,31	4.463.273,31
10126	TECNOLOGIA DA INFORMAÇÃO	0,00	585.851,28	585.851,28
10126502	Ações de Apoio Administrativo do Poder Executivo	0,00	585.851,28	585.851,28
10302	ASSISTÊNCIA HOSPITALAR E AMBULATORIAL	30.860,75	22.820,19	53.680,94
10302313	Saúde	30.860,75	0,00	30.860,75
10302502	Ações de Apoio Administrativo do Poder Executivo	0,00	22.820,19	22.820,19
10303	SUPORTE PROFILÁTICO E TERAPÊUTICO	12.429,36	0,00	12.429,36
10303313	Saúde	12.429,36	0,00	12.429,36
10305	VIGILÂNCIA EPIDEMIOLÓGICA	0,00	4.839.175,04	4.839.175,04
10305313	Saúde	0,00	4.839.175,04	4.839.175,04
11	TRABALHO	63.935.180,56	1.077.895,54	65.013.076,10
11122	ADMINISTRAÇÃO GERAL	1.043.119,34	671.507,71	1.714.627,05
11122315	Gestão Governamental	1.043.119,34	0,00	1.043.119,34
11122502	Ações de Apoio Administrativo do Poder Executivo	0,00	671.507,71	671.507,71
11126	TECNOLOGIA DA INFORMAÇÃO	0,00	61.137,92	61.137,92
11126502	Ações de Apoio Administrativo do Poder Executivo	0,00	61.137,92	61.137,92
11333	EMPREGABILIDADE	62.892.061,22	0,00	62.892.061,22
11333308	Inclusão Socioprodutiva e Mundo do Trabalho	62.892.061,22	0,00	62.892.061,22
11334	FOMENTO AO TRABALHO	0,00	345.249,91	345.249,91
11334308	Inclusão Socioprodutiva e Mundo do Trabalho	0,00	345.249,91	345.249,91
12	EDUCAÇÃO	20.440.469,15	27.369.929,05	47.810.398,20
12122	ADMINISTRAÇÃO GERAL	2.513.309,18	5.515.536,35	8.028.845,53
12122306	Educação	1.075.990,27	0,00	1.075.990,27
12122315	Gestão Governamental	1.437.318,91	0,00	1.437.318,91
12122502	Ações de Apoio Administrativo do Poder Executivo	0,00	5.515.536,35	5.515.536,35
12126	TECNOLOGIA DA INFORMAÇÃO	0,00	21.624.724,01	21.624.724,01



ANEXO 6 DA LEI 4.320/64
PROGRAMA DE TRABALHO DO GOVERNO (EMPENHADA)
FUNÇÃO/ SUBFUNÇÃO/ PROGRAMA POR PROJETO/ ATIVIDADE POR UO
POSIÇÃO ATÉ O MÊS DEZEMBRO DE 2021

CONSOLIDADO ESTADO - TODOS OS PODERES

09101 - ASSESSORIA DE PLANEJAMENTO E GESTÃO - SAEB - SAEB

CÓDIGO	DESCRIÇÃO	PROJETO	ATIVIDADE	TOTAL
12126502	Ações de Apoio Administrativo do Poder Executivo	0,00	21.624.724,01	21.624.724,01
12128	FORMAÇÃO DE RECURSOS HUMANOS	756,00	0,00	756,00
12128306	Educação	756,00	0,00	756,00
12364	ENSINO SUPERIOR	14.866.213,53	0,00	14.866.213,53
12364306	Educação	14.866.213,53	0,00	14.866.213,53
12368	EDUCAÇÃO BÁSICA	3.060.190,44	229.668,69	3.289.859,13
12368306	Educação	3.060.190,44	229.668,69	3.289.859,13
13	CULTURA	2.793.408,01	529.151,34	3.322.559,35
13122	ADMINISTRAÇÃO GERAL	0,00	347.790,10	347.790,10
13122502	Ações de Apoio Administrativo do Poder Executivo	0,00	347.790,10	347.790,10
13126	TECNOLOGIA DA INFORMAÇÃO	0,00	117.976,05	117.976,05
13126502	Ações de Apoio Administrativo do Poder Executivo	0,00	117.976,05	117.976,05
13391	PATRIMÔNIO HISTÓRICO, ARTÍSTICO E ARQUEOLÓGICO	2.793.408,01	10.497,18	2.803.905,19
13391302	Cultura	2.793.408,01	10.497,18	2.803.905,19
13392	DIFUSÃO CULTURAL	0,00	52.888,01	52.888,01
13392302	Cultura	0,00	52.888,01	52.888,01
14	DIREITOS DA CIDADANIA	97.400,00	3.843.075,07	3.940.475,07
14122	ADMINISTRAÇÃO GERAL	0,00	1.171.223,51	1.171.223,51
14122502	Ações de Apoio Administrativo do Poder Executivo	0,00	1.171.223,51	1.171.223,51
14126	TECNOLOGIA DA INFORMAÇÃO	0,00	73.029,70	73.029,70
14126502	Ações de Apoio Administrativo do Poder Executivo	0,00	73.029,70	73.029,70
14305	VIGILÂNCIA EPIDEMIOLÓGICA	97.400,00	0,00	97.400,00
14305314	Segurança Pública e Defesa Social	97.400,00	0,00	97.400,00
14421	CUSTÓDIA E REINTEGRAÇÃO SOCIAL	0,00	1.362.469,47	1.362.469,47
14421314	Segurança Pública e Defesa Social	0,00	1.362.469,47	1.362.469,47
14422	DIREITOS INDIVIDUAIS, COLETIVOS E DIFUSOS	0,00	1.236.352,39	1.236.352,39
14422300	Assistência Social e Garantia de Direitos	0,00	1.236.352,39	1.236.352,39
15	URBANISMO	0,00	1.583.785,27	1.583.785,27
15122	ADMINISTRAÇÃO GERAL	0,00	1.568.571,75	1.568.571,75
15122502	Ações de Apoio Administrativo do Poder Executivo	0,00	1.568.571,75	1.568.571,75
15126	TECNOLOGIA DA INFORMAÇÃO	0,00	15.213,52	15.213,52



ANEXO 6 DA LEI 4.320/64
PROGRAMA DE TRABALHO DO GOVERNO (EMPENHADA)
FUNÇÃO/ SUBFUNÇÃO/ PROGRAMA POR PROJETO/ ATIVIDADE POR UO
POSIÇÃO ATÉ O MÊS DEZEMBRO DE 2021

CONSOLIDADO ESTADO - TODOS OS PODERES

09101 - ASSESSORIA DE PLANEJAMENTO E GESTÃO - SAEB - SAEB

CÓDIGO	DESCRIÇÃO	PROJETO	ATIVIDADE	TOTAL
15126502	Ações de Apoio Administrativo do Poder Executivo	0,00	15.213,52	15.213,52
17	SANEAMENTO	74.000,00	1.668.896,41	1.742.896,41
17122	ADMINISTRAÇÃO GERAL	0,00	1.633.037,76	1.633.037,76
17122502	Ações de Apoio Administrativo do Poder Executivo	0,00	1.633.037,76	1.633.037,76
17126	TECNOLOGIA DA INFORMAÇÃO	0,00	35.858,65	35.858,65
17126502	Ações de Apoio Administrativo do Poder Executivo	0,00	35.858,65	35.858,65
17305	VIGILÂNCIA EPIDEMIOLÓGICA	74.000,00	0,00	74.000,00
17305314	Segurança Pública e Defesa Social	74.000,00	0,00	74.000,00
18	GESTÃO AMBIENTAL	246.362,39	3.195.136,88	3.441.499,27
18122	ADMINISTRAÇÃO GERAL	0,00	1.800.288,55	1.800.288,55
18122502	Ações de Apoio Administrativo do Poder Executivo	0,00	1.800.288,55	1.800.288,55
18126	TECNOLOGIA DA INFORMAÇÃO	0,00	114.110,25	114.110,25
18126502	Ações de Apoio Administrativo do Poder Executivo	0,00	114.110,25	114.110,25
18541	PRESERVAÇÃO E CONSERVAÇÃO AMBIENTAL	246.362,39	715.800,66	962.163,05
18541310	Meio Ambiente e Sustentabilidade	246.362,39	715.800,66	962.163,05
18542	CONTROLE AMBIENTAL	0,00	564.937,42	564.937,42
18542310	Meio Ambiente e Sustentabilidade	0,00	564.937,42	564.937,42
19	CIÊNCIA E TECNOLOGIA	7.395,56	1.720.341,74	1.727.737,30
19122	ADMINISTRAÇÃO GERAL	0,00	943.056,68	943.056,68
19122502	Ações de Apoio Administrativo do Poder Executivo	0,00	943.056,68	943.056,68
19126	TECNOLOGIA DA INFORMAÇÃO	0,00	41.996,82	41.996,82
19126502	Ações de Apoio Administrativo do Poder Executivo	0,00	41.996,82	41.996,82
19573	DIFUSÃO DO CONHECIMENTO CIENTÍFICO E TECNOLÓGICO	7.395,56	735.288,24	742.683,80
19573301	Ciência, Tecnologia e Inovação	7.395,56	735.288,24	742.683,80
20	AGRICULTURA	3.934.791,91	5.143.571,52	9.078.363,43
20122	ADMINISTRAÇÃO GERAL	286.776,23	3.378.947,97	3.665.724,20
20122315	Gestão Governamental	286.776,23	0,00	286.776,23
20122502	Ações de Apoio Administrativo do Poder Executivo	0,00	3.378.947,97	3.378.947,97
20126	TECNOLOGIA DA INFORMAÇÃO	0,00	103.250,90	103.250,90
20126502	Ações de Apoio Administrativo do Poder Executivo	0,00	103.250,90	103.250,90
20305	VIGILÂNCIA EPIDEMIOLÓGICA	11.700,00	0,00	11.700,00



ANEXO 6 DA LEI 4.320/64
PROGRAMA DE TRABALHO DO GOVERNO (EMPENHADA)
FUNÇÃO/ SUBFUNÇÃO/ PROGRAMA POR PROJETO/ ATIVIDADE POR UO
POSIÇÃO ATÉ O MÊS DEZEMBRO DE 2021

CONSOLIDADO ESTADO - TODOS OS PODERES

09101 - ASSESSORIA DE PLANEJAMENTO E GESTÃO - SAEB - SAEB

CÓDIGO	DESCRIÇÃO	PROJETO	ATIVIDADE	TOTAL
20305314	Segurança Pública e Defesa Social	11.700,00	0,00	11.700,00
20606	EXTENSÃO RURAL	1.469.946,27	0,00	1.469.946,27
20606304	Desenvolvimento Rural	1.469.946,27	0,00	1.469.946,27
20608	PROMOÇÃO DA PRODUÇÃO AGROPECUÁRIA	2.166.369,41	120.687,12	2.287.056,53
20608304	Desenvolvimento Rural	2.166.369,41	120.687,12	2.287.056,53
20609	DEFESA AGROPECUÁRIA	0,00	1.540.685,53	1.540.685,53
20609304	Desenvolvimento Rural	0,00	1.540.685,53	1.540.685,53
21	ORGANIZAÇÃO AGRÁRIA	220.293,98	52.056,01	272.349,99
21122	ADMINISTRAÇÃO GERAL	76.086,48	39.767,05	115.853,53
21122315	Gestão Governamental	76.086,48	0,00	76.086,48
21122502	Ações de Apoio Administrativo do Poder Executivo	0,00	39.767,05	39.767,05
21126	TECNOLOGIA DA INFORMAÇÃO	0,00	12.288,96	12.288,96
21126502	Ações de Apoio Administrativo do Poder Executivo	0,00	12.288,96	12.288,96
21631	REFORMA AGRÁRIA	144.207,50	0,00	144.207,50
21631304	Desenvolvimento Rural	144.207,50	0,00	144.207,50
22	INDÚSTRIA	945.678,86	2.990.284,47	3.935.963,33
22122	ADMINISTRAÇÃO GERAL	0,00	2.943.132,35	2.943.132,35
22122502	Ações de Apoio Administrativo do Poder Executivo	0,00	2.943.132,35	2.943.132,35
22126	TECNOLOGIA DA INFORMAÇÃO	0,00	47.152,12	47.152,12
22126502	Ações de Apoio Administrativo do Poder Executivo	0,00	47.152,12	47.152,12
22663	MINERAÇÃO	945.678,86	0,00	945.678,86
22663303	Desenvolvimento Produtivo	945.678,86	0,00	945.678,86
23	COMÉRCIO E SERVIÇOS	942.187,20	742.558,38	1.684.745,58
23122	ADMINISTRAÇÃO GERAL	0,00	404.299,73	404.299,73
23122502	Ações de Apoio Administrativo do Poder Executivo	0,00	404.299,73	404.299,73
23126	TECNOLOGIA DA INFORMAÇÃO	0,00	39.058,11	39.058,11
23126502	Ações de Apoio Administrativo do Poder Executivo	0,00	39.058,11	39.058,11
23451	INFRAESTRUTURA URBANA	86.812,89	0,00	86.812,89
23451303	Desenvolvimento Produtivo	86.812,89	0,00	86.812,89
23691	PROMOÇÃO COMERCIAL	0,00	244.200,54	244.200,54
23691303	Desenvolvimento Produtivo	0,00	244.200,54	244.200,54



ANEXO 6 DA LEI 4.320/64
PROGRAMA DE TRABALHO DO GOVERNO (EMPENHADA)
FUNÇÃO/ SUBFUNÇÃO/ PROGRAMA POR PROJETO/ ATIVIDADE POR UO
POSIÇÃO ATÉ O MÊS DEZEMBRO DE 2021

CONSOLIDADO ESTADO - TODOS OS PODERES

09101 - ASSESSORIA DE PLANEJAMENTO E GESTÃO - SAEB - SAEB

CÓDIGO	DESCRIÇÃO	PROJETO	ATIVIDADE	TOTAL
23692	COMERCIALIZAÇÃO	855.374,31	55.000,00	910.374,31
23692304	Desenvolvimento Rural	855.374,31	55.000,00	910.374,31
24	COMUNICAÇÕES	0,00	1.479.054,91	1.479.054,91
24122	ADMINISTRAÇÃO GERAL	0,00	1.420.931,28	1.420.931,28
24122315	Gestão Governamental	0,00	6.692,10	6.692,10
24122502	Ações de Apoio Administrativo do Poder Executivo	0,00	1.414.239,18	1.414.239,18
24126	TECNOLOGIA DA INFORMAÇÃO	0,00	44.794,68	44.794,68
24126502	Ações de Apoio Administrativo do Poder Executivo	0,00	44.794,68	44.794,68
24722	TELECOMUNICAÇÕES	0,00	13.328,95	13.328,95
24722315	Gestão Governamental	0,00	13.328,95	13.328,95
26	TRANSPORTE	1.035.765,55	2.044.042,38	3.079.807,93
26122	ADMINISTRAÇÃO GERAL	1.035.765,55	1.178.342,60	2.214.108,15
26122315	Gestão Governamental	1.035.765,55	0,00	1.035.765,55
26122502	Ações de Apoio Administrativo do Poder Executivo	0,00	1.178.342,60	1.178.342,60
26125	NORMATIZAÇÃO E FISCALIZAÇÃO	0,00	12.540,00	12.540,00
26125309	Infraestrutura	0,00	12.540,00	12.540,00
26126	TECNOLOGIA DA INFORMAÇÃO	0,00	63.159,78	63.159,78
26126502	Ações de Apoio Administrativo do Poder Executivo	0,00	63.159,78	63.159,78
26782	TRANSPORTE RODOVIÁRIO	0,00	790.000,00	790.000,00
26782309	Infraestrutura	0,00	790.000,00	790.000,00
27	DESPORTO E LAZER	0,00	220.524,97	220.524,97
27122	ADMINISTRAÇÃO GERAL	0,00	210.142,26	210.142,26
27122502	Ações de Apoio Administrativo do Poder Executivo	0,00	210.142,26	210.142,26
27126	TECNOLOGIA DA INFORMAÇÃO	0,00	10.382,71	10.382,71
27126502	Ações de Apoio Administrativo do Poder Executivo	0,00	10.382,71	10.382,71
Sub Total		158.819.107,69	399.683.421,50	558.502.529,19





ANEXO 6 DA LEI 4.320/64
PROGRAMA DE TRABALHO DO GOVERNO (EMPENHADA)
FUNÇÃO/ SUBFUNÇÃO/ PROGRAMA POR PROJETO/ ATIVIDADE POR UO
POSIÇÃO ATÉ O MÊS DEZEMBRO DE 2021

CONSOLIDADO ESTADO - TODOS OS PODERES

09301 - DEPARTAMENTO ESTADUAL DE TRÂNSITO - SAEB

CÓDIGO	DESCRIÇÃO	PROJETO	ATIVIDADE	TOTAL
04	ADMINISTRAÇÃO	52.916,79	94.903.843,07	94.956.759,86
04122	ADMINISTRAÇÃO GERAL	0,00	54.070.879,62	54.070.879,62
04122502	Ações de Apoio Administrativo do Poder Executivo	0,00	54.070.879,62	54.070.879,62
04126	TECNOLOGIA DA INFORMAÇÃO	0,00	36.026.820,57	36.026.820,57
04126502	Ações de Apoio Administrativo do Poder Executivo	0,00	36.026.820,57	36.026.820,57
04131	COMUNICAÇÃO SOCIAL	0,00	245.650,90	245.650,90
04131502	Ações de Apoio Administrativo do Poder Executivo	0,00	245.650,90	245.650,90
04302	ASSISTÊNCIA HOSPITALAR E AMBULATORIAL	0,00	1.051.996,09	1.051.996,09
04302502	Ações de Apoio Administrativo do Poder Executivo	0,00	1.051.996,09	1.051.996,09
04305	VIGILÂNCIA EPIDEMIOLÓGICA	52.916,79	0,00	52.916,79
04305314	Segurança Pública e Defesa Social	52.916,79	0,00	52.916,79
04331	PROTEÇÃO E BENEFÍCIOS AO TRABALHADOR	0,00	3.508.495,89	3.508.495,89
04331502	Ações de Apoio Administrativo do Poder Executivo	0,00	3.508.495,89	3.508.495,89
06	SEGURANÇA PÚBLICA	276.173,81	62.079.727,09	62.355.900,90
06122	ADMINISTRAÇÃO GERAL	127.687,07	61.197.477,09	61.325.164,16
06122314	Segurança Pública e Defesa Social	0,00	323.600,00	323.600,00
06122315	Gestão Governamental	127.687,07	60.873.877,09	61.001.564,16
06181	POLICIAMENTO	0,00	882.250,00	882.250,00
06181314	Segurança Pública e Defesa Social	0,00	882.250,00	882.250,00
06451	INFRAESTRUTURA URBANA	148.486,74	0,00	148.486,74
06451314	Segurança Pública e Defesa Social	148.486,74	0,00	148.486,74
28	ENCARGOS ESPECIAIS	0,00	872.795,52	872.795,52
28846	OUTROS ENCARGOS ESPECIAIS	0,00	872.795,52	872.795,52
28846900	Operação Especial do Poder Executivo	0,00	872.795,52	872.795,52
Sub Total		329.090,60	157.856.365,68	158.185.456,28



ANEXO 6 DA LEI 4.320/64
PROGRAMA DE TRABALHO DO GOVERNO (EMPENHADA)
FUNÇÃO/ SUBFUNÇÃO/ PROGRAMA POR PROJETO/ ATIVIDADE POR UO
POSIÇÃO ATÉ O MÊS DEZEMBRO DE 2021

CONSOLIDADO ESTADO - TODOS OS PODERES

09601 - FUNDO DE CUSTEIO DO PLANO DE SAÚDE DOS SERVIDORES PÚBLICOS ESTADUAIS - SAEB

CÓDIGO	DESCRIÇÃO	PROJETO	ATIVIDADE	TOTAL
10	SAÚDE	14.812.240,03	1.662.540.771,80	1.677.353.011,83
10302	ASSISTÊNCIA HOSPITALAR E AMBULATORIAL	14.812.240,03	1.662.540.771,80	1.677.353.011,83
10302315	Gestão Governamental	14.812.240,03	0,00	14.812.240,03
10302502	Ações de Apoio Administrativo do Poder Executivo	0,00	1.662.540.771,80	1.662.540.771,80
Sub Total		14.812.240,03	1.662.540.771,80	1.677.353.011,83



ANEXO 6 DA LEI 4.320/64
PROGRAMA DE TRABALHO DO GOVERNO (EMPENHADA)
FUNÇÃO/ SUBFUNÇÃO/ PROGRAMA POR PROJETO/ ATIVIDADE POR UO
POSIÇÃO ATÉ O MÊS DEZEMBRO DE 2021

CONSOLIDADO ESTADO - TODOS OS PODERES

09602 - FUNDO PREVIDENCIÁRIO DOS SERVIDORES PÚBLICOS DO ESTADO DA BAHIA - SAEB

CÓDIGO	DESCRIÇÃO	PROJETO	ATIVIDADE	TOTAL
09	PREVIDÊNCIA SOCIAL	0,00	14.118.050,19	14.118.050,19
09272	PREVIDÊNCIA DO REGIME ESTATUTÁRIO	0,00	14.118.050,19	14.118.050,19
09272900	Operação Especial do Poder Executivo	0,00	14.118.050,19	14.118.050,19
28	ENCARGOS ESPECIAIS	0,00	511.590.471,00	511.590.471,00
28846	OUTROS ENCARGOS ESPECIAIS	0,00	511.590.471,00	511.590.471,00
28846900	Operação Especial do Poder Executivo	0,00	511.590.471,00	511.590.471,00
Sub Total		0,00	525.708.521,19	525.708.521,19



ANEXO 6 DA LEI 4.320/64
PROGRAMA DE TRABALHO DO GOVERNO (EMPENHADA)
FUNÇÃO/ SUBFUNÇÃO/ PROGRAMA POR PROJETO/ ATIVIDADE POR UO
POSIÇÃO ATÉ O MÊS DEZEMBRO DE 2021

CONSOLIDADO ESTADO - TODOS OS PODERES

09603 - FUNDO FINANCEIRO DA PREVIDÊNCIA SOCIAL DOS SERVIDORES PÚBLICOS DO ESTADO DA BAHIA - SAEB

CÓDIGO	DESCRIÇÃO	PROJETO	ATIVIDADE	TOTAL
09	PREVIDÊNCIA SOCIAL	0,00	6.822.271.356,95	6.822.271.356,95
09272	PREVIDÊNCIA DO REGIME ESTATUTÁRIO	0,00	6.822.271.356,95	6.822.271.356,95
09272900	Operação Especial do Poder Executivo	0,00	6.822.271.356,95	6.822.271.356,95
Sub Total		0,00	6.822.271.356,95	6.822.271.356,95



ANEXO 6 DA LEI 4.320/64
PROGRAMA DE TRABALHO DO GOVERNO (EMPENHADA)
FUNÇÃO/ SUBFUNÇÃO/ PROGRAMA POR PROJETO/ ATIVIDADE POR UO
POSIÇÃO ATÉ O MÊS DEZEMBRO DE 2021

CONSOLIDADO ESTADO - TODOS OS PODERES

09604 - FUNDO DE PROTEÇÃO SOCIAL DOS POLICIAIS MILITARES E DOS BOMBEIROS MILITARES DO ESTADO DA BAHIA - SAEB

CÓDIGO	DESCRIÇÃO	PROJETO	ATIVIDADE	TOTAL
09	PREVIDÊNCIA SOCIAL	0,00	2.398.830.870,82	2.398.830.870,82
09272	PREVIDÊNCIA DO REGIME ESTATUTÁRIO	0,00	2.398.830.870,82	2.398.830.870,82
09272900	Operação Especial do Poder Executivo	0,00	2.398.830.870,82	2.398.830.870,82
Sub Total		0,00	2.398.830.870,82	2.398.830.870,82



ANEXO 6 DA LEI 4.320/64
PROGRAMA DE TRABALHO DO GOVERNO (EMPENHADA)
FUNÇÃO/ SUBFUNÇÃO/ PROGRAMA POR PROJETO/ ATIVIDADE POR UO
POSIÇÃO ATÉ O MÊS DEZEMBRO DE 2021

CONSOLIDADO ESTADO - TODOS OS PODERES

10101 - ASSESSORIA DE PLANEJAMENTO E GESTÃO - SEAGRI - SEAGRI

CÓDIGO	DESCRIÇÃO	PROJETO	ATIVIDADE	TOTAL
20	AGRICULTURA	17.539.418,85	25.349.346,77	42.888.765,62
20122	ADMINISTRAÇÃO GERAL	158.218,76	19.589.335,13	19.747.553,89
20122304	Desenvolvimento Rural	0,00	1.343.869,57	1.343.869,57
20122315	Gestão Governamental	158.218,76	0,00	158.218,76
20122502	Ações de Apoio Administrativo do Poder Executivo	0,00	18.245.465,56	18.245.465,56
20126	TECNOLOGIA DA INFORMAÇÃO	0,00	883.382,71	883.382,71
20126502	Ações de Apoio Administrativo do Poder Executivo	0,00	883.382,71	883.382,71
20131	COMUNICAÇÃO SOCIAL	0,00	93.498,10	93.498,10
20131502	Ações de Apoio Administrativo do Poder Executivo	0,00	93.498,10	93.498,10
20302	ASSISTÊNCIA HOSPITALAR E AMBULATORIAL	0,00	1.572.086,20	1.572.086,20
20302502	Ações de Apoio Administrativo do Poder Executivo	0,00	1.572.086,20	1.572.086,20
20304	VIGILÂNCIA SANITÁRIA	0,00	60.000,00	60.000,00
20304304	Desenvolvimento Rural	0,00	60.000,00	60.000,00
20305	VIGILÂNCIA EPIDEMIOLÓGICA	8.823,92	0,00	8.823,92
20305314	Segurança Pública e Defesa Social	8.823,92	0,00	8.823,92
20331	PROTEÇÃO E BENEFÍCIOS AO TRABALHADOR	0,00	638.410,78	638.410,78
20331502	Ações de Apoio Administrativo do Poder Executivo	0,00	638.410,78	638.410,78
20511	SANEAMENTO BÁSICO RURAL	450.000,00	0,00	450.000,00
20511312	Recursos Hídricos	450.000,00	0,00	450.000,00
20573	DIFUSÃO DO CONHECIMENTO CIENTÍFICO E TECNOLÓGICO	2.281,49	0,00	2.281,49
20573304	Desenvolvimento Rural	2.281,49	0,00	2.281,49
20606	EXTENSÃO RURAL	16.556.473,07	615.370,04	17.171.843,11
20606304	Desenvolvimento Rural	16.556.473,07	615.370,04	17.171.843,11
20607	IRRIGAÇÃO	33.332,00	0,00	33.332,00
20607304	Desenvolvimento Rural	33.332,00	0,00	33.332,00
20608	PROMOÇÃO DA PRODUÇÃO AGROPECUÁRIA	330.289,61	1.897.263,81	2.227.553,42
20608304	Desenvolvimento Rural	330.289,61	1.897.263,81	2.227.553,42
28	ENCARGOS ESPECIAIS	0,00	345.470,08	345.470,08
28845	OUTRAS TRANSFERÊNCIAS	0,00	345.470,08	345.470,08
28845900	Operação Especial do Poder Executivo	0,00	345.470,08	345.470,08
Sub Total		17.539.418,85	25.694.816,85	43.234.235,70



ANEXO 6 DA LEI 4.320/64
PROGRAMA DE TRABALHO DO GOVERNO (EMPENHADA)
FUNÇÃO/ SUBFUNÇÃO/ PROGRAMA POR PROJETO/ ATIVIDADE POR UO
POSIÇÃO ATÉ O MÊS DEZEMBRO DE 2021

CONSOLIDADO ESTADO - TODOS OS PODERES

10301 - AGÊNCIA ESTADUAL DE DEFESA AGROPECUÁRIA DA BAHIA - SEAGRI

CÓDIGO	DESCRIÇÃO	PROJETO	ATIVIDADE	TOTAL
20	AGRICULTURA	265.120,08	92.351.575,39	92.616.695,47
20122	ADMINISTRAÇÃO GERAL	197.187,95	78.858.311,32	79.055.499,27
20122304	Desenvolvimento Rural	0,00	876.427,57	876.427,57
20122315	Gestão Governamental	197.187,95	0,00	197.187,95
20122502	Ações de Apoio Administrativo do Poder Executivo	0,00	77.981.883,75	77.981.883,75
20126	TECNOLOGIA DA INFORMAÇÃO	0,00	2.716.255,49	2.716.255,49
20126502	Ações de Apoio Administrativo do Poder Executivo	0,00	2.716.255,49	2.716.255,49
20131	COMUNICAÇÃO SOCIAL	0,00	110.950,50	110.950,50
20131502	Ações de Apoio Administrativo do Poder Executivo	0,00	110.950,50	110.950,50
20302	ASSISTÊNCIA HOSPITALAR E AMBULATORIAL	0,00	993.007,85	993.007,85
20302502	Ações de Apoio Administrativo do Poder Executivo	0,00	993.007,85	993.007,85
20304	VIGILÂNCIA SANITÁRIA	2.097,00	2.413.742,26	2.415.839,26
20304304	Desenvolvimento Rural	2.097,00	2.413.742,26	2.415.839,26
20305	VIGILÂNCIA EPIDEMIOLÓGICA	65.835,13	977.612,53	1.043.447,66
20305304	Desenvolvimento Rural	0,00	977.612,53	977.612,53
20305314	Segurança Pública e Defesa Social	65.835,13	0,00	65.835,13
20331	PROTEÇÃO E BENEFÍCIOS AO TRABALHADOR	0,00	2.077.655,04	2.077.655,04
20331502	Ações de Apoio Administrativo do Poder Executivo	0,00	2.077.655,04	2.077.655,04
20609	DEFESA AGROPECUÁRIA	0,00	4.204.040,40	4.204.040,40
20609304	Desenvolvimento Rural	0,00	4.204.040,40	4.204.040,40
Sub Total		265.120,08	92.351.575,39	92.616.695,47



ANEXO 6 DA LEI 4.320/64
PROGRAMA DE TRABALHO DO GOVERNO (EMPENHADA)
FUNÇÃO/ SUBFUNÇÃO/ PROGRAMA POR PROJETO/ ATIVIDADE POR UO
POSIÇÃO ATÉ O MÊS DEZEMBRO DE 2021

CONSOLIDADO ESTADO - TODOS OS PODERES

10501 - BAHIA PESCA S/A - SEAGRI

CÓDIGO	DESCRIÇÃO	PROJETO	ATIVIDADE	TOTAL
20	AGRICULTURA	2.105.900,46	19.906.457,94	22.012.358,40
20122	ADMINISTRAÇÃO GERAL	19.096,54	14.383.389,60	14.402.486,14
20122304	Desenvolvimento Rural	0,00	1.153.087,55	1.153.087,55
20122315	Gestão Governamental	19.096,54	0,00	19.096,54
20122502	Ações de Apoio Administrativo do Poder Executivo	0,00	13.230.302,05	13.230.302,05
20126	TECNOLOGIA DA INFORMAÇÃO	0,00	431.061,45	431.061,45
20126502	Ações de Apoio Administrativo do Poder Executivo	0,00	431.061,45	431.061,45
20131	COMUNICAÇÃO SOCIAL	0,00	39.738,90	39.738,90
20131502	Ações de Apoio Administrativo do Poder Executivo	0,00	39.738,90	39.738,90
20302	ASSISTÊNCIA HOSPITALAR E AMBULATORIAL	0,00	85.407,75	85.407,75
20302502	Ações de Apoio Administrativo do Poder Executivo	0,00	85.407,75	85.407,75
20305	VIGILÂNCIA EPIDEMIOLÓGICA	3.976,00	0,00	3.976,00
20305314	Segurança Pública e Defesa Social	3.976,00	0,00	3.976,00
20331	PROTEÇÃO E BENEFÍCIOS AO TRABALHADOR	0,00	453.287,73	453.287,73
20331502	Ações de Apoio Administrativo do Poder Executivo	0,00	453.287,73	453.287,73
20608	PROMOÇÃO DA PRODUÇÃO AGROPECUÁRIA	2.082.827,92	4.513.572,51	6.596.400,43
20608304	Desenvolvimento Rural	2.036.300,72	4.513.572,51	6.549.873,23
20608310	Meio Ambiente e Sustentabilidade	10.832,20	0,00	10.832,20
20608311	Política para as Mulheres	35.695,00	0,00	35.695,00
28	ENCARGOS ESPECIAIS	0,00	1.509.391,89	1.509.391,89
28845	OUTRAS TRANSFERÊNCIAS	0,00	1.431.315,66	1.431.315,66
28845900	Operação Especial do Poder Executivo	0,00	1.431.315,66	1.431.315,66
28846	OUTROS ENCARGOS ESPECIAIS	0,00	78.076,23	78.076,23
28846900	Operação Especial do Poder Executivo	0,00	78.076,23	78.076,23
Sub Total		2.105.900,46	21.415.849,83	23.521.750,29



ANEXO 6 DA LEI 4.320/64
PROGRAMA DE TRABALHO DO GOVERNO (EMPENHADA)
FUNÇÃO/ SUBFUNÇÃO/ PROGRAMA POR PROJETO/ ATIVIDADE POR UO
POSIÇÃO ATÉ O MÊS DEZEMBRO DE 2021

CONSOLIDADO ESTADO - TODOS OS PODERES

11101 - ASSESSORIA DE PLANEJAMENTO E GESTÃO - SEC - SEC

CÓDIGO	DESCRIÇÃO	PROJETO	ATIVIDADE	TOTAL
10	SAÚDE	1.759.607,29	0,00	1.759.607,29
10305	VIGILÂNCIA EPIDEMIOLÓGICA	1.759.607,29	0,00	1.759.607,29
10305313	Saúde	1.759.607,29	0,00	1.759.607,29
12	EDUCAÇÃO	1.245.662.907,78	4.371.535.767,00	5.617.198.674,78
12122	ADMINISTRAÇÃO GERAL	17.272.609,08	184.804.502,34	202.077.111,42
12122306	Educação	11.481.790,00	34.651.947,12	46.133.737,12
12122315	Gestão Governamental	5.790.819,08	0,00	5.790.819,08
12122502	Ações de Apoio Administrativo do Poder Executivo	0,00	150.152.555,22	150.152.555,22
12126	TECNOLOGIA DA INFORMAÇÃO	0,00	21.079.767,89	21.079.767,89
12126502	Ações de Apoio Administrativo do Poder Executivo	0,00	21.079.767,89	21.079.767,89
12131	COMUNICAÇÃO SOCIAL	0,00	2.437.945,07	2.437.945,07
12131502	Ações de Apoio Administrativo do Poder Executivo	0,00	2.437.945,07	2.437.945,07
12302	ASSISTÊNCIA HOSPITALAR E AMBULATORIAL	0,00	106.608.816,07	106.608.816,07
12302502	Ações de Apoio Administrativo do Poder Executivo	0,00	106.608.816,07	106.608.816,07
12305	VIGILÂNCIA EPIDEMIOLÓGICA	374.391.471,51	0,00	374.391.471,51
12305314	Segurança Pública e Defesa Social	374.391.471,51	0,00	374.391.471,51
12331	PROTEÇÃO E BENEFÍCIOS AO TRABALHADOR	0,00	118.685.163,32	118.685.163,32
12331502	Ações de Apoio Administrativo do Poder Executivo	0,00	118.685.163,32	118.685.163,32
12361	ENSINO FUNDAMENTAL	0,00	829.262.474,17	829.262.474,17
12361306	Educação	0,00	829.262.474,17	829.262.474,17
12362	ENSINO MÉDIO	6.208.461,10	2.772.155.784,10	2.778.364.245,20
12362306	Educação	6.208.461,10	2.772.155.784,10	2.778.364.245,20
12363	ENSINO PROFISSIONAL	91.169.704,13	18.677.705,90	109.847.410,03
12363306	Educação	91.169.704,13	18.677.705,90	109.847.410,03
12364	ENSINO SUPERIOR	35.226.700,00	330.674,44	35.557.374,44
12364306	Educação	35.226.700,00	330.674,44	35.557.374,44
12366	EDUCAÇÃO DE JOVENS E ADULTOS	0,00	61.343.921,94	61.343.921,94
12366306	Educação	0,00	61.343.921,94	61.343.921,94
12367	EDUCAÇÃO ESPECIAL	0,00	492.513,00	492.513,00
12367306	Educação	0,00	492.513,00	492.513,00
12368	EDUCAÇÃO BÁSICA	721.393.961,96	255.656.498,76	977.050.460,72



ANEXO 6 DA LEI 4.320/64
PROGRAMA DE TRABALHO DO GOVERNO (EMPENHADA)
FUNÇÃO/ SUBFUNÇÃO/ PROGRAMA POR PROJETO/ ATIVIDADE POR UO
POSIÇÃO ATÉ O MÊS DEZEMBRO DE 2021

CONSOLIDADO ESTADO - TODOS OS PODERES

11101 - ASSESSORIA DE PLANEJAMENTO E GESTÃO - SEC - SEC

CÓDIGO	DESCRIÇÃO	PROJETO	ATIVIDADE	TOTAL
12368306	Educação	721.393.961,96	255.656.498,76	977.050.460,72
Sub Total		1.247.422.515,07	4.371.535.767,00	5.618.958.282,07





ANEXO 6 DA LEI 4.320/64
PROGRAMA DE TRABALHO DO GOVERNO (EMPENHADA)
FUNÇÃO/ SUBFUNÇÃO/ PROGRAMA POR PROJETO/ ATIVIDADE POR UO
POSIÇÃO ATÉ O MÊS DEZEMBRO DE 2021

CONSOLIDADO ESTADO - TODOS OS PODERES

11201 - INSTITUTO DE RADIODIFUSÃO EDUCATIVA DA BAHIA - SEC

CÓDIGO	DESCRIÇÃO	PROJETO	ATIVIDADE	TOTAL
12	EDUCAÇÃO	18.558.845,99	37.543.621,39	56.102.467,38
12122	ADMINISTRAÇÃO GERAL	0,00	20.839.499,49	20.839.499,49
12122306	Educação	0,00	870.335,74	870.335,74
12122502	Ações de Apoio Administrativo do Poder Executivo	0,00	19.969.163,75	19.969.163,75
12126	TECNOLOGIA DA INFORMAÇÃO	0,00	803.823,10	803.823,10
12126502	Ações de Apoio Administrativo do Poder Executivo	0,00	803.823,10	803.823,10
12131	COMUNICAÇÃO SOCIAL	0,00	73.837,83	73.837,83
12131502	Ações de Apoio Administrativo do Poder Executivo	0,00	73.837,83	73.837,83
12302	ASSISTÊNCIA HOSPITALAR E AMBULATORIAL	0,00	380.917,94	380.917,94
12302502	Ações de Apoio Administrativo do Poder Executivo	0,00	380.917,94	380.917,94
12305	VIGILÂNCIA EPIDEMIOLÓGICA	101.334,36	0,00	101.334,36
12305314	Segurança Pública e Defesa Social	101.334,36	0,00	101.334,36
12331	PROTEÇÃO E BENEFÍCIOS AO TRABALHADOR	0,00	1.013.801,89	1.013.801,89
12331502	Ações de Apoio Administrativo do Poder Executivo	0,00	1.013.801,89	1.013.801,89
12362	ENSINO MÉDIO	0,00	7.773.230,71	7.773.230,71
12362306	Educação	0,00	7.773.230,71	7.773.230,71
12392	DIFUSÃO CULTURAL	363.144,01	6.658.510,43	7.021.654,44
12392306	Educação	363.144,01	6.658.510,43	7.021.654,44
12722	TELECOMUNICAÇÕES	18.094.367,62	0,00	18.094.367,62
12722306	Educação	18.094.367,62	0,00	18.094.367,62
13	CULTURA	66.000,00	0,00	66.000,00
13392	DIFUSÃO CULTURAL	66.000,00	0,00	66.000,00
13392302	Cultura	66.000,00	0,00	66.000,00
14	DIREITOS DA CIDADANIA	0,00	704,32	704,32
14122	ADMINISTRAÇÃO GERAL	0,00	704,32	704,32
14122502	Ações de Apoio Administrativo do Poder Executivo	0,00	704,32	704,32
28	ENCARGOS ESPECIAIS	0,00	331.078,80	331.078,80
28846	OUTROS ENCARGOS ESPECIAIS	0,00	331.078,80	331.078,80
28846900	Operação Especial do Poder Executivo	0,00	331.078,80	331.078,80
Sub Total		18.624.845,99	37.875.404,51	56.500.250,50



ANEXO 6 DA LEI 4.320/64
PROGRAMA DE TRABALHO DO GOVERNO (EMPENHADA)
FUNÇÃO/ SUBFUNÇÃO/ PROGRAMA POR PROJETO/ ATIVIDADE POR UO
POSIÇÃO ATÉ O MÊS DEZEMBRO DE 2021

CONSOLIDADO ESTADO - TODOS OS PODERES

11301 - UNIVERSIDADE DO ESTADO DA BAHIA - SEC

CÓDIGO	DESCRIÇÃO	PROJETO	ATIVIDADE	TOTAL
04	ADMINISTRAÇÃO	0,00	3.996,00	3.996,00
04128	FORMAÇÃO DE RECURSOS HUMANOS	0,00	3.996,00	3.996,00
04128315	Gestão Governamental	0,00	3.996,00	3.996,00
06	SEGURANÇA PÚBLICA	756,00	0,00	756,00
06128	FORMAÇÃO DE RECURSOS HUMANOS	756,00	0,00	756,00
06128314	Segurança Pública e Defesa Social	756,00	0,00	756,00
12	EDUCAÇÃO	22.393.802,32	498.710.705,53	521.104.507,85
12122	ADMINISTRAÇÃO GERAL	811.657,75	113.282.783,21	114.094.440,96
12122306	Educação	811.657,75	0,00	811.657,75
12122502	Ações de Apoio Administrativo do Poder Executivo	0,00	113.282.783,21	113.282.783,21
12126	TECNOLOGIA DA INFORMAÇÃO	0,00	9.402.972,78	9.402.972,78
12126502	Ações de Apoio Administrativo do Poder Executivo	0,00	9.402.972,78	9.402.972,78
12128	FORMAÇÃO DE RECURSOS HUMANOS	29.667,00	0,00	29.667,00
12128306	Educação	29.667,00	0,00	29.667,00
12131	COMUNICAÇÃO SOCIAL	0,00	513.357,25	513.357,25
12131502	Ações de Apoio Administrativo do Poder Executivo	0,00	513.357,25	513.357,25
12302	ASSISTÊNCIA HOSPITALAR E AMBULATORIAL	0,00	4.386.476,07	4.386.476,07
12302306	Educação	0,00	202.523,01	202.523,01
12302502	Ações de Apoio Administrativo do Poder Executivo	0,00	4.183.953,06	4.183.953,06
12305	VIGILÂNCIA EPIDEMIOLÓGICA	8.625.437,50	0,00	8.625.437,50
12305314	Segurança Pública e Defesa Social	8.625.437,50	0,00	8.625.437,50
12331	PROTEÇÃO E BENEFÍCIOS AO TRABALHADOR	0,00	10.801.762,93	10.801.762,93
12331502	Ações de Apoio Administrativo do Poder Executivo	0,00	10.801.762,93	10.801.762,93
12364	ENSINO SUPERIOR	12.919.554,07	359.434.705,44	372.354.259,51
12364306	Educação	12.919.554,07	359.434.705,44	372.354.259,51
12368	EDUCAÇÃO BÁSICA	0,00	356.367,23	356.367,23
12368306	Educação	0,00	356.367,23	356.367,23
12391	PATRIMÔNIO HISTÓRICO, ARTÍSTICO E ARQUEOLÓGICO	0,00	145.731,93	145.731,93
12391306	Educação	0,00	145.731,93	145.731,93
12571	DESENVOLVIMENTO CIENTÍFICO	0,00	386.548,69	386.548,69
12571306	Educação	0,00	386.548,69	386.548,69



ANEXO 6 DA LEI 4.320/64
PROGRAMA DE TRABALHO DO GOVERNO (EMPENHADA)
FUNÇÃO/ SUBFUNÇÃO/ PROGRAMA POR PROJETO/ ATIVIDADE POR UO
POSIÇÃO ATÉ O MÊS DEZEMBRO DE 2021

CONSOLIDADO ESTADO - TODOS OS PODERES

11301 - UNIVERSIDADE DO ESTADO DA BAHIA - SEC

CÓDIGO	DESCRIÇÃO	PROJETO	ATIVIDADE	TOTAL
12573	DIFUSÃO DO CONHECIMENTO CIENTÍFICO E TECNOLÓGICO	7.486,00	0,00	7.486,00
12573306	Educação	7.486,00	0,00	7.486,00
19	CIÊNCIA E TECNOLOGIA	15.849,00	0,00	15.849,00
19573	DIFUSÃO DO CONHECIMENTO CIENTÍFICO E TECNOLÓGICO	15.849,00	0,00	15.849,00
19573301	Ciência, Tecnologia e Inovação	15.849,00	0,00	15.849,00
28	ENCARGOS ESPECIAIS	0,00	1.951.332,59	1.951.332,59
28845	OUTRAS TRANSFERÊNCIAS	0,00	1.479.076,33	1.479.076,33
28845900	Operação Especial do Poder Executivo	0,00	1.479.076,33	1.479.076,33
28846	OUTROS ENCARGOS ESPECIAIS	0,00	472.256,26	472.256,26
28846900	Operação Especial do Poder Executivo	0,00	472.256,26	472.256,26
Sub Total		22.410.407,32	500.666.034,12	523.076.441,44



ANEXO 6 DA LEI 4.320/64
PROGRAMA DE TRABALHO DO GOVERNO (EMPENHADA)
FUNÇÃO/ SUBFUNÇÃO/ PROGRAMA POR PROJETO/ ATIVIDADE POR UO
POSIÇÃO ATÉ O MÊS DEZEMBRO DE 2021

CONSOLIDADO ESTADO - TODOS OS PODERES

11302 - UNIVERSIDADE ESTADUAL DO SUDOESTE DA BAHIA - SEC

CÓDIGO	DESCRIÇÃO	PROJETO	ATIVIDADE	TOTAL
12	EDUCAÇÃO	4.327.013,31	282.383.861,55	286.710.874,86
12122	ADMINISTRAÇÃO GERAL	0,00	62.070.692,97	62.070.692,97
12122502	Ações de Apoio Administrativo do Poder Executivo	0,00	62.070.692,97	62.070.692,97
12126	TECNOLOGIA DA INFORMAÇÃO	0,00	557.739,19	557.739,19
12126502	Ações de Apoio Administrativo do Poder Executivo	0,00	557.739,19	557.739,19
12128	FORMAÇÃO DE RECURSOS HUMANOS	7.128,00	0,00	7.128,00
12128306	Educação	7.128,00	0,00	7.128,00
12131	COMUNICAÇÃO SOCIAL	0,00	473.795,14	473.795,14
12131502	Ações de Apoio Administrativo do Poder Executivo	0,00	473.795,14	473.795,14
12302	ASSISTÊNCIA HOSPITALAR E AMBULATORIAL	0,00	1.033.312,23	1.033.312,23
12302502	Ações de Apoio Administrativo do Poder Executivo	0,00	1.033.312,23	1.033.312,23
12331	PROTEÇÃO E BENEFÍCIOS AO TRABALHADOR	0,00	4.625.856,84	4.625.856,84
12331502	Ações de Apoio Administrativo do Poder Executivo	0,00	4.625.856,84	4.625.856,84
12364	ENSINO SUPERIOR	4.270.911,76	213.018.359,42	217.289.271,18
12364306	Educação	4.270.911,76	213.018.359,42	217.289.271,18
12368	EDUCAÇÃO BÁSICA	0,00	81.785,76	81.785,76
12368306	Educação	0,00	81.785,76	81.785,76
12571	DESENVOLVIMENTO CIENTÍFICO	0,00	522.320,00	522.320,00
12571306	Educação	0,00	522.320,00	522.320,00
12573	DIFUSÃO DO CONHECIMENTO CIENTÍFICO E TECNOLÓGICO	48.973,55	0,00	48.973,55
12573306	Educação	48.973,55	0,00	48.973,55
28	ENCARGOS ESPECIAIS	0,00	1.378.839,33	1.378.839,33
28845	OUTRAS TRANSFERÊNCIAS	0,00	1.302.216,76	1.302.216,76
28845900	Operação Especial do Poder Executivo	0,00	1.302.216,76	1.302.216,76
28846	OUTROS ENCARGOS ESPECIAIS	0,00	76.622,57	76.622,57
28846900	Operação Especial do Poder Executivo	0,00	76.622,57	76.622,57
Sub Total		4.327.013,31	283.762.700,88	288.089.714,19





ANEXO 6 DA LEI 4.320/64
PROGRAMA DE TRABALHO DO GOVERNO (EMPENHADA)
FUNÇÃO/ SUBFUNÇÃO/ PROGRAMA POR PROJETO/ ATIVIDADE POR UO
POSIÇÃO ATÉ O MÊS DEZEMBRO DE 2021

CONSOLIDADO ESTADO - TODOS OS PODERES

11303 - UNIVERSIDADE ESTADUAL DE FEIRA DE SANTANA - SEC

CÓDIGO	DESCRIÇÃO	PROJETO	ATIVIDADE	TOTAL
12	EDUCAÇÃO	7.766.124,61	251.837.364,17	259.603.488,78
12122	ADMINISTRAÇÃO GERAL	1.717.980,00	61.458.055,47	63.176.035,47
12122306	Educação	1.717.980,00	0,00	1.717.980,00
12122502	Ações de Apoio Administrativo do Poder Executivo	0,00	61.458.055,47	61.458.055,47
12126	TECNOLOGIA DA INFORMAÇÃO	0,00	4.815.395,21	4.815.395,21
12126502	Ações de Apoio Administrativo do Poder Executivo	0,00	4.815.395,21	4.815.395,21
12128	FORMAÇÃO DE RECURSOS HUMANOS	7.662,00	0,00	7.662,00
12128306	Educação	7.662,00	0,00	7.662,00
12131	COMUNICAÇÃO SOCIAL	0,00	311.656,30	311.656,30
12131502	Ações de Apoio Administrativo do Poder Executivo	0,00	311.656,30	311.656,30
12302	ASSISTÊNCIA HOSPITALAR E AMBULATORIAL	0,00	2.441.877,39	2.441.877,39
12302502	Ações de Apoio Administrativo do Poder Executivo	0,00	2.441.877,39	2.441.877,39
12305	VIGILÂNCIA EPIDEMIOLÓGICA	1.930.942,86	0,00	1.930.942,86
12305314	Segurança Pública e Defesa Social	1.930.942,86	0,00	1.930.942,86
12331	PROTEÇÃO E BENEFÍCIOS AO TRABALHADOR	0,00	4.581.513,70	4.581.513,70
12331502	Ações de Apoio Administrativo do Poder Executivo	0,00	4.581.513,70	4.581.513,70
12364	ENSINO SUPERIOR	3.971.970,40	176.067.133,60	180.039.104,00
12364306	Educação	3.971.970,40	176.067.133,60	180.039.104,00
12365	EDUCAÇÃO INFANTIL	0,00	2.611,58	2.611,58
12365502	Ações de Apoio Administrativo do Poder Executivo	0,00	2.611,58	2.611,58
12368	EDUCAÇÃO BÁSICA	0,00	48.915,24	48.915,24
12368306	Educação	0,00	48.915,24	48.915,24
12392	DIFUSÃO CULTURAL	136.593,35	0,00	136.593,35
12392306	Educação	136.593,35	0,00	136.593,35
12571	DESENVOLVIMENTO CIENTÍFICO	0,00	2.110.205,68	2.110.205,68
12571306	Educação	0,00	2.110.205,68	2.110.205,68
12573	DIFUSÃO DO CONHECIMENTO CIENTÍFICO E TECNOLÓGICO	976,00	0,00	976,00
12573306	Educação	976,00	0,00	976,00
20	AGRICULTURA	326.155,00	0,00	326.155,00
20126	TECNOLOGIA DA INFORMAÇÃO	326.155,00	0,00	326.155,00
20126304	Desenvolvimento Rural	326.155,00	0,00	326.155,00



ANEXO 6 DA LEI 4.320/64
PROGRAMA DE TRABALHO DO GOVERNO (EMPENHADA)
FUNÇÃO/ SUBFUNÇÃO/ PROGRAMA POR PROJETO/ ATIVIDADE POR UO
POSIÇÃO ATÉ O MÊS DEZEMBRO DE 2021

CONSOLIDADO ESTADO - TODOS OS PODERES

11303 - UNIVERSIDADE ESTADUAL DE FEIRA DE SANTANA - SEC

CÓDIGO	DESCRIÇÃO	PROJETO	ATIVIDADE	TOTAL
28	ENCARGOS ESPECIAIS	0,00	45.010,89	45.010,89
28846	OUTROS ENCARGOS ESPECIAIS	0,00	45.010,89	45.010,89
28846900	Operação Especial do Poder Executivo	0,00	45.010,89	45.010,89
Sub Total		8.092.279,61	251.882.375,06	259.974.654,67



ANEXO 6 DA LEI 4.320/64
PROGRAMA DE TRABALHO DO GOVERNO (EMPENHADA)
FUNÇÃO/ SUBFUNÇÃO/ PROGRAMA POR PROJETO/ ATIVIDADE POR UO
POSIÇÃO ATÉ O MÊS DEZEMBRO DE 2021

CONSOLIDADO ESTADO - TODOS OS PODERES

11304 - UNIVERSIDADE ESTADUAL DE SANTA CRUZ - SEC

CÓDIGO	DESCRIÇÃO	PROJETO	ATIVIDADE	TOTAL
12	EDUCAÇÃO	3.452.639,89	208.081.929,75	211.534.569,64
12122	ADMINISTRAÇÃO GERAL	0,00	38.573.839,21	38.573.839,21
12122502	Ações de Apoio Administrativo do Poder Executivo	0,00	38.573.839,21	38.573.839,21
12126	TECNOLOGIA DA INFORMAÇÃO	0,00	1.438.156,39	1.438.156,39
12126502	Ações de Apoio Administrativo do Poder Executivo	0,00	1.438.156,39	1.438.156,39
12128	FORMAÇÃO DE RECURSOS HUMANOS	111.827,00	0,00	111.827,00
12128306	Educação	111.827,00	0,00	111.827,00
12131	COMUNICAÇÃO SOCIAL	0,00	278.379,10	278.379,10
12131502	Ações de Apoio Administrativo do Poder Executivo	0,00	278.379,10	278.379,10
12302	ASSISTÊNCIA HOSPITALAR E AMBULATORIAL	0,00	926.204,39	926.204,39
12302502	Ações de Apoio Administrativo do Poder Executivo	0,00	926.204,39	926.204,39
12305	VIGILÂNCIA EPIDEMIOLÓGICA	794.827,67	0,00	794.827,67
12305314	Segurança Pública e Defesa Social	794.827,67	0,00	794.827,67
12331	PROTEÇÃO E BENEFÍCIOS AO TRABALHADOR	0,00	3.164.892,33	3.164.892,33
12331502	Ações de Apoio Administrativo do Poder Executivo	0,00	3.164.892,33	3.164.892,33
12364	ENSINO SUPERIOR	1.687.213,78	163.026.395,18	164.713.608,96
12364306	Educação	1.687.213,78	163.026.395,18	164.713.608,96
12571	DESENVOLVIMENTO CIENTÍFICO	0,00	670.157,15	670.157,15
12571306	Educação	0,00	670.157,15	670.157,15
12573	DIFUSÃO DO CONHECIMENTO CIENTÍFICO E TECNOLÓGICO	858.771,44	3.906,00	862.677,44
12573306	Educação	858.771,44	3.906,00	862.677,44
19	CIÊNCIA E TECNOLOGIA	62.600,00	0,00	62.600,00
19573	DIFUSÃO DO CONHECIMENTO CIENTÍFICO E TECNOLÓGICO	62.600,00	0,00	62.600,00
19573301	Ciência, Tecnologia e Inovação	62.600,00	0,00	62.600,00
Sub Total		3.515.239,89	208.081.929,75	211.597.169,64



ANEXO 6 DA LEI 4.320/64
PROGRAMA DE TRABALHO DO GOVERNO (EMPENHADA)
FUNÇÃO/ SUBFUNÇÃO/ PROGRAMA POR PROJETO/ ATIVIDADE POR UO
POSIÇÃO ATÉ O MÊS DEZEMBRO DE 2021

CONSOLIDADO ESTADO - TODOS OS PODERES

11601 - FUNDO DE ASSISTÊNCIA EDUCACIONAL - SEC

CÓDIGO	DESCRIÇÃO	PROJETO	ATIVIDADE	TOTAL
12	EDUCAÇÃO	3.365.848,24	145.372.850,01	148.738.698,25
12306	ALIMENTAÇÃO E NUTRIÇÃO	0,00	113.523.914,04	113.523.914,04
12306306	Educação	0,00	113.523.914,04	113.523.914,04
12368	EDUCAÇÃO BÁSICA	3.365.848,24	31.848.935,97	35.214.784,21
12368306	Educação	3.365.848,24	31.848.935,97	35.214.784,21
Sub Total		3.365.848,24	145.372.850,01	148.738.698,25



ANEXO 6 DA LEI 4.320/64
PROGRAMA DE TRABALHO DO GOVERNO (EMPENHADA)
FUNÇÃO/ SUBFUNÇÃO/ PROGRAMA POR PROJETO/ ATIVIDADE POR UO
POSIÇÃO ATÉ O MÊS DEZEMBRO DE 2021

CONSOLIDADO ESTADO - TODOS OS PODERES

11801 - INSTITUTO ANÍSIO TEIXEIRA - SEC

CÓDIGO	DESCRIÇÃO	PROJETO	ATIVIDADE	TOTAL
12	EDUCAÇÃO	32.842,01	2.250.344,19	2.283.186,20
12122	ADMINISTRAÇÃO GERAL	0,00	2.129.385,56	2.129.385,56
12122502	Ações de Apoio Administrativo do Poder Executivo	0,00	2.129.385,56	2.129.385,56
12126	TECNOLOGIA DA INFORMAÇÃO	13.149,08	0,00	13.149,08
12126306	Educação	13.149,08	0,00	13.149,08
12368	EDUCAÇÃO BÁSICA	19.692,93	120.958,63	140.651,56
12368306	Educação	19.692,93	120.958,63	140.651,56
Sub Total		32.842,01	2.250.344,19	2.283.186,20



ANEXO 6 DA LEI 4.320/64
PROGRAMA DE TRABALHO DO GOVERNO (EMPENHADA)
FUNÇÃO/ SUBFUNÇÃO/ PROGRAMA POR PROJETO/ ATIVIDADE POR UO
POSIÇÃO ATÉ O MÊS DEZEMBRO DE 2021

CONSOLIDADO ESTADO - TODOS OS PODERES

12101 - ASSESSORIA DE PLANEJAMENTO E GESTÃO - SJDHDS - SJDHDS

CÓDIGO	DESCRIÇÃO	PROJETO	ATIVIDADE	TOTAL
08	ASSISTÊNCIA SOCIAL	27.714.971,45	71.311.164,46	99.026.135,91
08122	ADMINISTRAÇÃO GERAL	0,00	43.487.219,48	43.487.219,48
08122300	Assistência Social e Garantia de Direitos	0,00	1.136.711,83	1.136.711,83
08122502	Ações de Apoio Administrativo do Poder Executivo	0,00	42.350.507,65	42.350.507,65
08126	TECNOLOGIA DA INFORMAÇÃO	0,00	1.401.769,23	1.401.769,23
08126502	Ações de Apoio Administrativo do Poder Executivo	0,00	1.401.769,23	1.401.769,23
08131	COMUNICAÇÃO SOCIAL	0,00	298.608,60	298.608,60
08131502	Ações de Apoio Administrativo do Poder Executivo	0,00	298.608,60	298.608,60
08243	ASSISTÊNCIA À CRIANÇA E AO ADOLESCENTE	0,00	19.567.314,24	19.567.314,24
08243300	Assistência Social e Garantia de Direitos	0,00	19.567.314,24	19.567.314,24
08244	ASSISTÊNCIA COMUNITÁRIA	0,00	49.778,44	49.778,44
08244300	Assistência Social e Garantia de Direitos	0,00	49.778,44	49.778,44
08302	ASSISTÊNCIA HOSPITALAR E AMBULATORIAL	0,00	1.120.356,72	1.120.356,72
08302502	Ações de Apoio Administrativo do Poder Executivo	0,00	1.120.356,72	1.120.356,72
08305	VIGILÂNCIA EPIDEMIOLÓGICA	3.607.073,86	0,00	3.607.073,86
08305314	Segurança Pública e Defesa Social	3.607.073,86	0,00	3.607.073,86
08306	ALIMENTAÇÃO E NUTRIÇÃO	22.956.684,55	3.922.611,90	26.879.296,45
08306300	Assistência Social e Garantia de Direitos	22.956.684,55	3.922.611,90	26.879.296,45
08331	PROTEÇÃO E BENEFÍCIOS AO TRABALHADOR	0,00	1.463.505,85	1.463.505,85
08331502	Ações de Apoio Administrativo do Poder Executivo	0,00	1.463.505,85	1.463.505,85
08511	SANEAMENTO BÁSICO RURAL	1.151.213,04	0,00	1.151.213,04
08511312	Recursos Hídricos	1.151.213,04	0,00	1.151.213,04
14	DIREITOS DA CIDADANIA	146.760,00	36.373.786,81	36.520.546,81
14122	ADMINISTRAÇÃO GERAL	86.760,00	264.953,62	351.713,62
14122315	Gestão Governamental	86.760,00	0,00	86.760,00
14122502	Ações de Apoio Administrativo do Poder Executivo	0,00	264.953,62	264.953,62
14422	DIREITOS INDIVIDUAIS, COLETIVOS E DIFUSOS	60.000,00	36.108.833,19	36.168.833,19
14422300	Assistência Social e Garantia de Direitos	60.000,00	36.108.833,19	36.168.833,19
Sub Total		27.861.731,45	107.684.951,27	135.546.682,72



ANEXO 6 DA LEI 4.320/64
PROGRAMA DE TRABALHO DO GOVERNO (EMPENHADA)
FUNÇÃO/ SUBFUNÇÃO/ PROGRAMA POR PROJETO/ ATIVIDADE POR UO
POSIÇÃO ATÉ O MÊS DEZEMBRO DE 2021

CONSOLIDADO ESTADO - TODOS OS PODERES

12201 - FUNDAÇÃO DA CRIANÇA E DO ADOLESCENTE - SJDHDS

CÓDIGO	DESCRIÇÃO	PROJETO	ATIVIDADE	TOTAL
08	ASSISTÊNCIA SOCIAL	28.725,00	114.648.994,41	114.677.719,41
08122	ADMINISTRAÇÃO GERAL	28.725,00	32.152.320,83	32.181.045,83
08122300	Assistência Social e Garantia de Direitos	0,00	3.605.458,12	3.605.458,12
08122315	Gestão Governamental	28.725,00	0,00	28.725,00
08122502	Ações de Apoio Administrativo do Poder Executivo	0,00	28.546.862,71	28.546.862,71
08126	TECNOLOGIA DA INFORMAÇÃO	0,00	799.022,08	799.022,08
08126502	Ações de Apoio Administrativo do Poder Executivo	0,00	799.022,08	799.022,08
08131	COMUNICAÇÃO SOCIAL	0,00	152.875,10	152.875,10
08131502	Ações de Apoio Administrativo do Poder Executivo	0,00	152.875,10	152.875,10
08243	ASSISTÊNCIA À CRIANÇA E AO ADOLESCENTE	0,00	77.176.764,48	77.176.764,48
08243300	Assistência Social e Garantia de Direitos	0,00	77.176.764,48	77.176.764,48
08302	ASSISTÊNCIA HOSPITALAR E AMBULATORIAL	0,00	682.920,61	682.920,61
08302502	Ações de Apoio Administrativo do Poder Executivo	0,00	682.920,61	682.920,61
08331	PROTEÇÃO E BENEFÍCIOS AO TRABALHADOR	0,00	1.944.973,87	1.944.973,87
08331502	Ações de Apoio Administrativo do Poder Executivo	0,00	1.944.973,87	1.944.973,87
08845	OUTRAS TRANSFERÊNCIAS	0,00	1.740.117,44	1.740.117,44
08845900	Operação Especial do Poder Executivo	0,00	1.740.117,44	1.740.117,44
14	DIREITOS DA CIDADANIA	342.668,56	49.893,54	392.562,10
14122	ADMINISTRAÇÃO GERAL	0,00	49.893,54	49.893,54
14122502	Ações de Apoio Administrativo do Poder Executivo	0,00	49.893,54	49.893,54
14305	VIGILÂNCIA EPIDEMIOLÓGICA	342.668,56	0,00	342.668,56
14305314	Segurança Pública e Defesa Social	342.668,56	0,00	342.668,56
28	ENCARGOS ESPECIAIS	0,00	738.746,96	738.746,96
28846	OUTROS ENCARGOS ESPECIAIS	0,00	738.746,96	738.746,96
28846900	Operação Especial do Poder Executivo	0,00	738.746,96	738.746,96
Sub Total		371.393,56	115.437.634,91	115.809.028,47



ANEXO 6 DA LEI 4.320/64
PROGRAMA DE TRABALHO DO GOVERNO (EMPENHADA)
FUNÇÃO/ SUBFUNÇÃO/ PROGRAMA POR PROJETO/ ATIVIDADE POR UO
POSIÇÃO ATÉ O MÊS DEZEMBRO DE 2021

CONSOLIDADO ESTADO - TODOS OS PODERES

12601 - FUNDO ESTADUAL DE PROTEÇÃO AO CONSUMIDOR - SJDHDS

CÓDIGO	DESCRIÇÃO	PROJETO	ATIVIDADE	TOTAL
14	DIREITOS DA CIDADANIA	6.816,00	826.607,51	833.423,51
14422	DIREITOS INDIVIDUAIS, COLETIVOS E DIFUSOS	6.816,00	826.607,51	833.423,51
14422300	Assistência Social e Garantia de Direitos	6.816,00	826.607,51	833.423,51
Sub Total		6.816,00	826.607,51	833.423,51



ANEXO 6 DA LEI 4.320/64
PROGRAMA DE TRABALHO DO GOVERNO (EMPENHADA)
FUNÇÃO/ SUBFUNÇÃO/ PROGRAMA POR PROJETO/ ATIVIDADE POR UO
POSIÇÃO ATÉ O MÊS DEZEMBRO DE 2021

CONSOLIDADO ESTADO - TODOS OS PODERES

12602 - FUNDO ESTADUAL DE ASSISTÊNCIA SOCIAL - SJDHDS

CÓDIGO	DESCRIÇÃO	PROJETO	ATIVIDADE	TOTAL
04	ADMINISTRAÇÃO	1.894.504,93	0,00	1.894.504,93
04123	ADMINISTRAÇÃO FINANCEIRA	1.894.504,93	0,00	1.894.504,93
04123315	Gestão Governamental	1.894.504,93	0,00	1.894.504,93
08	ASSISTÊNCIA SOCIAL	20.596.634,40	36.886.355,29	57.482.989,69
08244	ASSISTÊNCIA COMUNITÁRIA	0,00	36.872.569,06	36.872.569,06
08244300	Assistência Social e Garantia de Direitos	0,00	36.872.569,06	36.872.569,06
08305	VIGILÂNCIA EPIDEMIOLÓGICA	20.596.634,40	0,00	20.596.634,40
08305314	Segurança Pública e Defesa Social	20.596.634,40	0,00	20.596.634,40
08845	OUTRAS TRANSFERÊNCIAS	0,00	13.786,23	13.786,23
08845900	Operação Especial do Poder Executivo	0,00	13.786,23	13.786,23
Sub Total		22.491.139,33	36.886.355,29	59.377.494,62



ANEXO 6 DA LEI 4.320/64
PROGRAMA DE TRABALHO DO GOVERNO (EMPENHADA)
FUNÇÃO/ SUBFUNÇÃO/ PROGRAMA POR PROJETO/ ATIVIDADE POR UO
POSIÇÃO ATÉ O MÊS DEZEMBRO DE 2021

CONSOLIDADO ESTADO - TODOS OS PODERES

12603 - FUNDO ESTADUAL DE ATENDIMENTO À CRIANÇA E AO ADOLESCENTE - SJDHDS

CÓDIGO	DESCRIÇÃO	PROJETO	ATIVIDADE	TOTAL
08	ASSISTÊNCIA SOCIAL	399.978,28	0,00	399.978,28
08305	VIGILÂNCIA EPIDEMIOLÓGICA	399.978,28	0,00	399.978,28
08305314	Segurança Pública e Defesa Social	399.978,28	0,00	399.978,28
Sub Total		399.978,28	0,00	399.978,28



ANEXO 6 DA LEI 4.320/64
PROGRAMA DE TRABALHO DO GOVERNO (EMPENHADA)
FUNÇÃO/ SUBFUNÇÃO/ PROGRAMA POR PROJETO/ ATIVIDADE POR UO
POSIÇÃO ATÉ O MÊS DEZEMBRO DE 2021

CONSOLIDADO ESTADO - TODOS OS PODERES

13101 - ASSESSORIA DE PLANEJAMENTO E GESTÃO - SEFAZ - SEFAZ

CÓDIGO	DESCRIÇÃO	PROJETO	ATIVIDADE	TOTAL
04	ADMINISTRAÇÃO	51.531.437,01	771.915.009,95	823.446.446,96
04121	PLANEJAMENTO E ORÇAMENTO	68.146,00	0,00	68.146,00
04121315	Gestão Governamental	68.146,00	0,00	68.146,00
04122	ADMINISTRAÇÃO GERAL	157.737,29	702.422.945,17	702.580.682,46
04122315	Gestão Governamental	157.737,29	2.999.807,67	3.157.544,96
04122502	Ações de Apoio Administrativo do Poder Executivo	0,00	699.423.137,50	699.423.137,50
04123	ADMINISTRAÇÃO FINANCEIRA	33.553.434,88	17.232.927,64	50.786.362,52
04123315	Gestão Governamental	33.553.434,88	12.285.559,77	45.838.994,65
04123502	Ações de Apoio Administrativo do Poder Executivo	0,00	4.947.367,87	4.947.367,87
04126	TECNOLOGIA DA INFORMAÇÃO	17.616.520,04	35.726.737,28	53.343.257,32
04126315	Gestão Governamental	17.616.520,04	17.801.642,82	35.418.162,86
04126502	Ações de Apoio Administrativo do Poder Executivo	0,00	17.925.094,46	17.925.094,46
04128	FORMAÇÃO DE RECURSOS HUMANOS	61.427,50	126,00	61.553,50
04128315	Gestão Governamental	61.427,50	126,00	61.553,50
04131	COMUNICAÇÃO SOCIAL	0,00	533.456,71	533.456,71
04131502	Ações de Apoio Administrativo do Poder Executivo	0,00	533.456,71	533.456,71
04302	ASSISTÊNCIA HOSPITALAR E AMBULATORIAL	0,00	9.568.255,89	9.568.255,89
04302502	Ações de Apoio Administrativo do Poder Executivo	0,00	9.568.255,89	9.568.255,89
04305	VIGILÂNCIA EPIDEMIOLÓGICA	74.171,30	0,00	74.171,30
04305314	Segurança Pública e Defesa Social	74.171,30	0,00	74.171,30
04331	PROTEÇÃO E BENEFÍCIOS AO TRABALHADOR	0,00	6.430.561,26	6.430.561,26
04331502	Ações de Apoio Administrativo do Poder Executivo	0,00	6.430.561,26	6.430.561,26
06	SEGURANÇA PÚBLICA	1.512,00	127.810,83	129.322,83
06122	ADMINISTRAÇÃO GERAL	0,00	127.810,83	127.810,83
06122314	Segurança Pública e Defesa Social	0,00	90.589,76	90.589,76
06122502	Ações de Apoio Administrativo do Poder Executivo	0,00	37.221,07	37.221,07
06128	FORMAÇÃO DE RECURSOS HUMANOS	1.512,00	0,00	1.512,00
06128314	Segurança Pública e Defesa Social	1.512,00	0,00	1.512,00
14	DIREITOS DA CIDADANIA	0,00	49.663,13	49.663,13
14122	ADMINISTRAÇÃO GERAL	0,00	49.663,13	49.663,13
14122502	Ações de Apoio Administrativo do Poder Executivo	0,00	49.663,13	49.663,13



ANEXO 6 DA LEI 4.320/64
PROGRAMA DE TRABALHO DO GOVERNO (EMPENHADA)
FUNÇÃO/ SUBFUNÇÃO/ PROGRAMA POR PROJETO/ ATIVIDADE POR UO
POSIÇÃO ATÉ O MÊS DEZEMBRO DE 2021

CONSOLIDADO ESTADO - TODOS OS PODERES

13101 - ASSESSORIA DE PLANEJAMENTO E GESTÃO - SEFAZ - SEFAZ

CÓDIGO	DESCRIÇÃO	PROJETO	ATIVIDADE	TOTAL
23	COMÉRCIO E SERVIÇOS	0,00	25.786,40	25.786,40
23122	ADMINISTRAÇÃO GERAL	0,00	25.786,40	25.786,40
23122502	Ações de Apoio Administrativo do Poder Executivo	0,00	25.786,40	25.786,40
Sub Total		51.532.949,01	772.118.270,31	823.651.219,32



ANEXO 6 DA LEI 4.320/64
PROGRAMA DE TRABALHO DO GOVERNO (EMPENHADA)
FUNÇÃO/ SUBFUNÇÃO/ PROGRAMA POR PROJETO/ ATIVIDADE POR UO
POSIÇÃO ATÉ O MÊS DEZEMBRO DE 2021

CONSOLIDADO ESTADO - TODOS OS PODERES

13601 - FUNDO DE DESENVOLVIMENTO SOCIAL E ECONÔMICO - SEFAZ

CÓDIGO	DESCRIÇÃO	PROJETO	ATIVIDADE	TOTAL
11	TRABALHO	0,00	18.471.020,51	18.471.020,51
11846	OUTROS ENCARGOS ESPECIAIS	0,00	18.471.020,51	18.471.020,51
11846315	Gestão Governamental	0,00	18.471.020,51	18.471.020,51
23	COMÉRCIO E SERVIÇOS	0,00	36.675.557,60	36.675.557,60
23846	OUTROS ENCARGOS ESPECIAIS	0,00	36.675.557,60	36.675.557,60
23846315	Gestão Governamental	0,00	36.675.557,60	36.675.557,60
28	ENCARGOS ESPECIAIS	0,00	20.299.565,47	20.299.565,47
28846	OUTROS ENCARGOS ESPECIAIS	0,00	20.299.565,47	20.299.565,47
28846900	Operação Especial do Poder Executivo	0,00	20.299.565,47	20.299.565,47
Sub Total		0,00	75.446.143,58	75.446.143,58



ANEXO 6 DA LEI 4.320/64
PROGRAMA DE TRABALHO DO GOVERNO (EMPENHADA)
FUNÇÃO/ SUBFUNÇÃO/ PROGRAMA POR PROJETO/ ATIVIDADE POR UO
POSIÇÃO ATÉ O MÊS DEZEMBRO DE 2021

CONSOLIDADO ESTADO - TODOS OS PODERES

14101 - ASSESSORIA DE PLANEJAMENTO E GESTÃO - CASA CIVIL - CASA CIVIL

CÓDIGO	DESCRIÇÃO	PROJETO	ATIVIDADE	TOTAL
04	ADMINISTRAÇÃO	212.106,24	23.876.093,07	24.088.199,31
04122	ADMINISTRAÇÃO GERAL	212.106,24	21.161.118,96	21.373.225,20
04122315	Gestão Governamental	212.106,24	0,00	212.106,24
04122502	Ações de Apoio Administrativo do Poder Executivo	0,00	21.161.118,96	21.161.118,96
04126	TECNOLOGIA DA INFORMAÇÃO	0,00	1.529.076,16	1.529.076,16
04126502	Ações de Apoio Administrativo do Poder Executivo	0,00	1.529.076,16	1.529.076,16
04131	COMUNICAÇÃO SOCIAL	0,00	53.312,00	53.312,00
04131502	Ações de Apoio Administrativo do Poder Executivo	0,00	53.312,00	53.312,00
04302	ASSISTÊNCIA HOSPITALAR E AMBULATORIAL	0,00	343.669,03	343.669,03
04302502	Ações de Apoio Administrativo do Poder Executivo	0,00	343.669,03	343.669,03
04331	PROTEÇÃO E BENEFÍCIOS AO TRABALHADOR	0,00	788.916,92	788.916,92
04331502	Ações de Apoio Administrativo do Poder Executivo	0,00	788.916,92	788.916,92
24	COMUNICAÇÕES	0,00	6.444,95	6.444,95
24122	ADMINISTRAÇÃO GERAL	0,00	6.444,95	6.444,95
24122502	Ações de Apoio Administrativo do Poder Executivo	0,00	6.444,95	6.444,95
Sub Total		212.106,24	23.882.538,02	24.094.644,26



ANEXO 6 DA LEI 4.320/64
PROGRAMA DE TRABALHO DO GOVERNO (EMPENHADA)
FUNÇÃO/ SUBFUNÇÃO/ PROGRAMA POR PROJETO/ ATIVIDADE POR UO
POSIÇÃO ATÉ O MÊS DEZEMBRO DE 2021

CONSOLIDADO ESTADO - TODOS OS PODERES

14601 - FUNDO ESTADUAL DE COMBATE E ERRADICAÇÃO DA POBREZA - CASA CIVIL

CÓDIGO	DESCRIÇÃO	PROJETO	ATIVIDADE	TOTAL
14	DIREITOS DA CIDADANIA	0,00	27.340,20	27.340,20
14422	DIREITOS INDIVIDUAIS, COLETIVOS E DIFUSOS	0,00	27.340,20	27.340,20
14422315	Gestão Governamental	0,00	27.340,20	27.340,20
Sub Total		0,00	27.340,20	27.340,20



ANEXO 6 DA LEI 4.320/64
PROGRAMA DE TRABALHO DO GOVERNO (EMPENHADA)
FUNÇÃO/ SUBFUNÇÃO/ PROGRAMA POR PROJETO/ ATIVIDADE POR UO
POSIÇÃO ATÉ O MÊS DEZEMBRO DE 2021

CONSOLIDADO ESTADO - TODOS OS PODERES

14801 - SUPERINTENDÊNCIA DE PROTEÇÃO E DEFESA CIVIL - CASA CIVIL

CÓDIGO	DESCRIÇÃO	PROJETO	ATIVIDADE	TOTAL
08	ASSISTÊNCIA SOCIAL	78.084,00	8.384.488,99	8.462.572,99
08122	ADMINISTRAÇÃO GERAL	78.084,00	34.899,43	112.983,43
08122315	Gestão Governamental	78.084,00	0,00	78.084,00
08122502	Ações de Apoio Administrativo do Poder Executivo	0,00	34.899,43	34.899,43
08126	TECNOLOGIA DA INFORMAÇÃO	0,00	72.332,49	72.332,49
08126502	Ações de Apoio Administrativo do Poder Executivo	0,00	72.332,49	72.332,49
08182	DEFESA CIVIL	0,00	8.277.257,07	8.277.257,07
08182310	Meio Ambiente e Sustentabilidade	0,00	551.981,60	551.981,60
08182314	Segurança Pública e Defesa Social	0,00	7.725.275,47	7.725.275,47
Sub Total		78.084,00	8.384.488,99	8.462.572,99



ANEXO 6 DA LEI 4.320/64
PROGRAMA DE TRABALHO DO GOVERNO (EMPENHADA)
FUNÇÃO/ SUBFUNÇÃO/ PROGRAMA POR PROJETO/ ATIVIDADE POR UO
POSIÇÃO ATÉ O MÊS DEZEMBRO DE 2021

CONSOLIDADO ESTADO - TODOS OS PODERES

15101 - ASSESSORIA DE PLANEJAMENTO E GESTÃO - SDE - SDE

CÓDIGO	DESCRIÇÃO	PROJETO	ATIVIDADE	TOTAL
04	ADMINISTRAÇÃO	1.163.119,74	0,00	1.163.119,74
04121	PLANEJAMENTO E ORÇAMENTO	1.163.119,74	0,00	1.163.119,74
04121315	Gestão Governamental	1.163.119,74	0,00	1.163.119,74
15	URBANISMO	5.036.684,35	0,00	5.036.684,35
15121	PLANEJAMENTO E ORÇAMENTO	5.036.684,35	0,00	5.036.684,35
15121305	Desenvolvimento Urbano	5.036.684,35	0,00	5.036.684,35
22	INDÚSTRIA	15.893.873,57	35.551.297,23	51.445.170,80
22122	ADMINISTRAÇÃO GERAL	440.604,84	32.978.603,62	33.419.208,46
22122315	Gestão Governamental	440.604,84	0,00	440.604,84
22122502	Ações de Apoio Administrativo do Poder Executivo	0,00	32.978.603,62	32.978.603,62
22126	TECNOLOGIA DA INFORMAÇÃO	0,00	774.753,87	774.753,87
22126502	Ações de Apoio Administrativo do Poder Executivo	0,00	774.753,87	774.753,87
22131	COMUNICAÇÃO SOCIAL	0,00	181.697,72	181.697,72
22131502	Ações de Apoio Administrativo do Poder Executivo	0,00	181.697,72	181.697,72
22302	ASSISTÊNCIA HOSPITALAR E AMBULATORIAL	0,00	835.351,05	835.351,05
22302502	Ações de Apoio Administrativo do Poder Executivo	0,00	835.351,05	835.351,05
22305	VIGILÂNCIA EPIDEMIOLÓGICA	18.101,62	0,00	18.101,62
22305314	Segurança Pública e Defesa Social	18.101,62	0,00	18.101,62
22331	PROTEÇÃO E BENEFÍCIOS AO TRABALHADOR	0,00	780.890,97	780.890,97
22331502	Ações de Apoio Administrativo do Poder Executivo	0,00	780.890,97	780.890,97
22661	PROMOÇÃO INDUSTRIAL	15.435.167,11	0,00	15.435.167,11
22661303	Desenvolvimento Produtivo	15.435.167,11	0,00	15.435.167,11
23	COMÉRCIO E SERVIÇOS	6.008,00	20.329.366,88	20.335.374,88
23122	ADMINISTRAÇÃO GERAL	0,00	7.762.501,07	7.762.501,07
23122304	Desenvolvimento Rural	0,00	7.762.501,07	7.762.501,07
23692	COMERCIALIZAÇÃO	6.008,00	12.566.865,81	12.572.873,81
23692304	Desenvolvimento Rural	6.008,00	12.566.865,81	12.572.873,81
28	ENCARGOS ESPECIAIS	0,00	20.091.062,21	20.091.062,21
28846	OUTROS ENCARGOS ESPECIAIS	0,00	20.091.062,21	20.091.062,21
28846900	Operação Especial do Poder Executivo	0,00	20.091.062,21	20.091.062,21
Sub Total		22.099.685,66	75.971.726,32	98.071.411,98



ANEXO 6 DA LEI 4.320/64
PROGRAMA DE TRABALHO DO GOVERNO (EMPENHADA)
FUNÇÃO/ SUBFUNÇÃO/ PROGRAMA POR PROJETO/ ATIVIDADE POR UO
POSIÇÃO ATÉ O MÊS DEZEMBRO DE 2021

CONSOLIDADO ESTADO - TODOS OS PODERES

15301 - JUNTA COMERCIAL DO ESTADO DA BAHIA - SDE

CÓDIGO	DESCRIÇÃO	PROJETO	ATIVIDADE	TOTAL
23	COMÉRCIO E SERVIÇOS	360.547,34	17.867.441,14	18.227.988,48
23122	ADMINISTRAÇÃO GERAL	354.558,34	14.666.990,37	15.021.548,71
23122303	Desenvolvimento Produtivo	148.026,00	0,00	148.026,00
23122315	Gestão Governamental	206.532,34	0,00	206.532,34
23122502	Ações de Apoio Administrativo do Poder Executivo	0,00	14.666.990,37	14.666.990,37
23126	TECNOLOGIA DA INFORMAÇÃO	0,00	1.367.329,01	1.367.329,01
23126502	Ações de Apoio Administrativo do Poder Executivo	0,00	1.367.329,01	1.367.329,01
23131	COMUNICAÇÃO SOCIAL	0,00	53.689,45	53.689,45
23131502	Ações de Apoio Administrativo do Poder Executivo	0,00	53.689,45	53.689,45
23302	ASSISTÊNCIA HOSPITALAR E AMBULATORIAL	0,00	101.024,72	101.024,72
23302502	Ações de Apoio Administrativo do Poder Executivo	0,00	101.024,72	101.024,72
23305	VIGILÂNCIA EPIDEMIOLÓGICA	5.989,00	0,00	5.989,00
23305314	Segurança Pública e Defesa Social	5.989,00	0,00	5.989,00
23331	PROTEÇÃO E BENEFÍCIOS AO TRABALHADOR	0,00	1.678.407,59	1.678.407,59
23331502	Ações de Apoio Administrativo do Poder Executivo	0,00	1.678.407,59	1.678.407,59
28	ENCARGOS ESPECIAIS	0,00	358.515,41	358.515,41
28846	OUTROS ENCARGOS ESPECIAIS	0,00	358.515,41	358.515,41
28846900	Operação Especial do Poder Executivo	0,00	358.515,41	358.515,41
Sub Total		360.547,34	18.225.956,55	18.586.503,89



ANEXO 6 DA LEI 4.320/64
PROGRAMA DE TRABALHO DO GOVERNO (EMPENHADA)
FUNÇÃO/ SUBFUNÇÃO/ PROGRAMA POR PROJETO/ ATIVIDADE POR UO
POSIÇÃO ATÉ O MÊS DEZEMBRO DE 2021

CONSOLIDADO ESTADO - TODOS OS PODERES

15304 - INSTITUTO BAIANO DE METROLOGIA E QUALIDADE - SDE

CÓDIGO	DESCRIÇÃO	PROJETO	ATIVIDADE	TOTAL
22	INDÚSTRIA	12.077,88	26.182.240,76	26.194.318,64
22122	ADMINISTRAÇÃO GERAL	12.077,88	22.577.548,26	22.589.626,14
22122315	Gestão Governamental	12.077,88	0,00	12.077,88
22122502	Ações de Apoio Administrativo do Poder Executivo	0,00	22.577.548,26	22.577.548,26
22126	TECNOLOGIA DA INFORMAÇÃO	0,00	1.164.985,68	1.164.985,68
22126502	Ações de Apoio Administrativo do Poder Executivo	0,00	1.164.985,68	1.164.985,68
22131	COMUNICAÇÃO SOCIAL	0,00	65.096,86	65.096,86
22131502	Ações de Apoio Administrativo do Poder Executivo	0,00	65.096,86	65.096,86
22302	ASSISTÊNCIA HOSPITALAR E AMBULATORIAL	0,00	358.994,58	358.994,58
22302502	Ações de Apoio Administrativo do Poder Executivo	0,00	358.994,58	358.994,58
22331	PROTEÇÃO E BENEFÍCIOS AO TRABALHADOR	0,00	1.280.666,30	1.280.666,30
22331502	Ações de Apoio Administrativo do Poder Executivo	0,00	1.280.666,30	1.280.666,30
22665	NORMALIZAÇÃO E QUALIDADE	0,00	734.949,08	734.949,08
22665300	Assistência Social e Garantia de Direitos	0,00	724.145,76	724.145,76
22665303	Desenvolvimento Produtivo	0,00	10.803,32	10.803,32
23	COMÉRCIO E SERVIÇOS	0,00	44.491,50	44.491,50
23665	NORMALIZAÇÃO E QUALIDADE	0,00	44.491,50	44.491,50
23665300	Assistência Social e Garantia de Direitos	0,00	44.491,50	44.491,50
28	ENCARGOS ESPECIAIS	0,00	4.746.208,21	4.746.208,21
28845	OUTRAS TRANSFERÊNCIAS	0,00	4.744.300,00	4.744.300,00
28845900	Operação Especial do Poder Executivo	0,00	4.744.300,00	4.744.300,00
28846	OUTROS ENCARGOS ESPECIAIS	0,00	1.908,21	1.908,21
28846900	Operação Especial do Poder Executivo	0,00	1.908,21	1.908,21
Sub Total		12.077,88	30.972.940,47	30.985.018,35



ANEXO 6 DA LEI 4.320/64
PROGRAMA DE TRABALHO DO GOVERNO (EMPENHADA)
FUNÇÃO/ SUBFUNÇÃO/ PROGRAMA POR PROJETO/ ATIVIDADE POR UO
POSIÇÃO ATÉ O MÊS DEZEMBRO DE 2021

CONSOLIDADO ESTADO - TODOS OS PODERES

15501 - COMPANHIA BAIANA DE PESQUISA MINERAL - SDE

CÓDIGO	DESCRIÇÃO	PROJETO	ATIVIDADE	TOTAL
22	INDÚSTRIA	13.339.405,06	33.873.652,16	47.213.057,22
22122	ADMINISTRAÇÃO GERAL	1.337.910,85	29.399.020,29	30.736.931,14
22122315	Gestão Governamental	1.337.910,85	0,00	1.337.910,85
22122502	Ações de Apoio Administrativo do Poder Executivo	0,00	29.399.020,29	29.399.020,29
22126	TECNOLOGIA DA INFORMAÇÃO	0,00	637.512,48	637.512,48
22126502	Ações de Apoio Administrativo do Poder Executivo	0,00	637.512,48	637.512,48
22128	FORMAÇÃO DE RECURSOS HUMANOS	44.537,53	0,00	44.537,53
22128315	Gestão Governamental	44.537,53	0,00	44.537,53
22131	COMUNICAÇÃO SOCIAL	0,00	129.490,10	129.490,10
22131502	Ações de Apoio Administrativo do Poder Executivo	0,00	129.490,10	129.490,10
22302	ASSISTÊNCIA HOSPITALAR E AMBULATORIAL	0,00	275.765,73	275.765,73
22302502	Ações de Apoio Administrativo do Poder Executivo	0,00	275.765,73	275.765,73
22331	PROTEÇÃO E BENEFÍCIOS AO TRABALHADOR	0,00	997.944,47	997.944,47
22331502	Ações de Apoio Administrativo do Poder Executivo	0,00	997.944,47	997.944,47
22365	EDUCAÇÃO INFANTIL	0,00	238.191,60	238.191,60
22365502	Ações de Apoio Administrativo do Poder Executivo	0,00	238.191,60	238.191,60
22663	MINERAÇÃO	11.956.956,68	2.195.727,49	14.152.684,17
22663303	Desenvolvimento Produtivo	11.956.956,68	2.195.727,49	14.152.684,17
28	ENCARGOS ESPECIAIS	0,00	9.963.353,99	9.963.353,99
28846	OUTROS ENCARGOS ESPECIAIS	0,00	9.963.353,99	9.963.353,99
28846900	Operação Especial do Poder Executivo	0,00	9.963.353,99	9.963.353,99
Sub Total		13.339.405,06	43.837.006,15	57.176.411,21



ANEXO 6 DA LEI 4.320/64
PROGRAMA DE TRABALHO DO GOVERNO (EMPENHADA)
FUNÇÃO/ SUBFUNÇÃO/ PROGRAMA POR PROJETO/ ATIVIDADE POR UO
POSIÇÃO ATÉ O MÊS DEZEMBRO DE 2021

CONSOLIDADO ESTADO - TODOS OS PODERES

17101 - ASSESSORIA DE PLANEJAMENTO E GESTÃO - SEPLAN - SEPLAN

CÓDIGO	DESCRIÇÃO	PROJETO	ATIVIDADE	TOTAL
04	ADMINISTRAÇÃO	4.053.320,88	35.686.335,01	39.739.655,89
04121	PLANEJAMENTO E ORÇAMENTO	964.471,96	2.515.917,05	3.480.389,01
04121315	Gestão Governamental	964.471,96	2.515.917,05	3.480.389,01
04122	ADMINISTRAÇÃO GERAL	42.706,43	30.061.655,57	30.104.362,00
04122315	Gestão Governamental	42.706,43	0,00	42.706,43
04122502	Ações de Apoio Administrativo do Poder Executivo	0,00	30.061.655,57	30.061.655,57
04126	TECNOLOGIA DA INFORMAÇÃO	2.968.263,44	1.646.186,54	4.614.449,98
04126315	Gestão Governamental	2.968.263,44	0,00	2.968.263,44
04126502	Ações de Apoio Administrativo do Poder Executivo	0,00	1.646.186,54	1.646.186,54
04128	FORMAÇÃO DE RECURSOS HUMANOS	12.150,00	0,00	12.150,00
04128315	Gestão Governamental	12.150,00	0,00	12.150,00
04131	COMUNICAÇÃO SOCIAL	0,00	74.435,70	74.435,70
04131502	Ações de Apoio Administrativo do Poder Executivo	0,00	74.435,70	74.435,70
04302	ASSISTÊNCIA HOSPITALAR E AMBULATORIAL	0,00	552.091,71	552.091,71
04302502	Ações de Apoio Administrativo do Poder Executivo	0,00	552.091,71	552.091,71
04305	VIGILÂNCIA EPIDEMIOLÓGICA	65.729,05	0,00	65.729,05
04305314	Segurança Pública e Defesa Social	65.729,05	0,00	65.729,05
04331	PROTEÇÃO E BENEFÍCIOS AO TRABALHADOR	0,00	836.048,44	836.048,44
04331502	Ações de Apoio Administrativo do Poder Executivo	0,00	836.048,44	836.048,44
Sub Total		4.053.320,88	35.686.335,01	39.739.655,89



ANEXO 6 DA LEI 4.320/64
PROGRAMA DE TRABALHO DO GOVERNO (EMPENHADA)
FUNÇÃO/ SUBFUNÇÃO/ PROGRAMA POR PROJETO/ ATIVIDADE POR UO
POSIÇÃO ATÉ O MÊS DEZEMBRO DE 2021

CONSOLIDADO ESTADO - TODOS OS PODERES

17301 - SUPERINTENDÊNCIA DE ESTUDOS ECONÔMICOS E SOCIAIS DA BAHIA - SEPLAN

CÓDIGO	DESCRIÇÃO	PROJETO	ATIVIDADE	TOTAL
04	ADMINISTRAÇÃO	232.029,87	15.001.818,02	15.233.847,89
04121	PLANEJAMENTO E ORÇAMENTO	199.093,79	472.617,18	671.710,97
04121315	Gestão Governamental	199.093,79	472.617,18	671.710,97
04122	ADMINISTRAÇÃO GERAL	16.635,77	12.525.640,36	12.542.276,13
04122315	Gestão Governamental	16.635,77	0,00	16.635,77
04122502	Ações de Apoio Administrativo do Poder Executivo	0,00	12.525.640,36	12.525.640,36
04126	TECNOLOGIA DA INFORMAÇÃO	0,00	1.130.106,10	1.130.106,10
04126502	Ações de Apoio Administrativo do Poder Executivo	0,00	1.130.106,10	1.130.106,10
04128	FORMAÇÃO DE RECURSOS HUMANOS	14.616,00	0,00	14.616,00
04128315	Gestão Governamental	14.616,00	0,00	14.616,00
04131	COMUNICAÇÃO SOCIAL	0,00	45.384,20	45.384,20
04131502	Ações de Apoio Administrativo do Poder Executivo	0,00	45.384,20	45.384,20
04302	ASSISTÊNCIA HOSPITALAR E AMBULATORIAL	0,00	383.568,28	383.568,28
04302502	Ações de Apoio Administrativo do Poder Executivo	0,00	383.568,28	383.568,28
04305	VIGILÂNCIA EPIDEMIOLÓGICA	1.684,31	0,00	1.684,31
04305314	Segurança Pública e Defesa Social	1.684,31	0,00	1.684,31
04331	PROTEÇÃO E BENEFÍCIOS AO TRABALHADOR	0,00	444.501,90	444.501,90
04331502	Ações de Apoio Administrativo do Poder Executivo	0,00	444.501,90	444.501,90
06	SEGURANÇA PÚBLICA	1.440,00	0,00	1.440,00
06128	FORMAÇÃO DE RECURSOS HUMANOS	1.440,00	0,00	1.440,00
06128314	Segurança Pública e Defesa Social	1.440,00	0,00	1.440,00
Sub Total		233.469,87	15.001.818,02	15.235.287,89



ANEXO 6 DA LEI 4.320/64
PROGRAMA DE TRABALHO DO GOVERNO (EMPENHADA)
FUNÇÃO/ SUBFUNÇÃO/ PROGRAMA POR PROJETO/ ATIVIDADE POR UO
POSIÇÃO ATÉ O MÊS DEZEMBRO DE 2021

CONSOLIDADO ESTADO - TODOS OS PODERES

18101 - ASSESSORIA DE PLANEJAMENTO E GESTÃO - SDR - SDR

CÓDIGO	DESCRIÇÃO	PROJETO	ATIVIDADE	TOTAL
20	AGRICULTURA	6.226.584,44	63.139.546,58	69.366.131,02
20122	ADMINISTRAÇÃO GERAL	5.813,31	26.303.542,96	26.309.356,27
20122315	Gestão Governamental	5.813,31	0,00	5.813,31
20122502	Ações de Apoio Administrativo do Poder Executivo	0,00	26.303.542,96	26.303.542,96
20126	TECNOLOGIA DA INFORMAÇÃO	0,00	101.881,37	101.881,37
20126502	Ações de Apoio Administrativo do Poder Executivo	0,00	101.881,37	101.881,37
20127	ORDENAMENTO TERRITORIAL	3.043,00	0,00	3.043,00
20127304	Desenvolvimento Rural	3.043,00	0,00	3.043,00
20131	COMUNICAÇÃO SOCIAL	0,00	140.906,60	140.906,60
20131502	Ações de Apoio Administrativo do Poder Executivo	0,00	140.906,60	140.906,60
20302	ASSISTÊNCIA HOSPITALAR E AMBULATORIAL	0,00	386.205,26	386.205,26
20302502	Ações de Apoio Administrativo do Poder Executivo	0,00	386.205,26	386.205,26
20305	VIGILÂNCIA EPIDEMIOLÓGICA	1.636,00	0,00	1.636,00
20305314	Segurança Pública e Defesa Social	1.636,00	0,00	1.636,00
20331	PROTEÇÃO E BENEFÍCIOS AO TRABALHADOR	0,00	1.343.818,39	1.343.818,39
20331502	Ações de Apoio Administrativo do Poder Executivo	0,00	1.343.818,39	1.343.818,39
20511	SANEAMENTO BÁSICO RURAL	430.329,70	0,00	430.329,70
20511312	Recursos Hídricos	430.329,70	0,00	430.329,70
20573	DIFUSÃO DO CONHECIMENTO CIENTÍFICO E TECNOLÓGICO	513,00	0,00	513,00
20573304	Desenvolvimento Rural	513,00	0,00	513,00
20606	EXTENSÃO RURAL	0,00	34.863.192,00	34.863.192,00
20606304	Desenvolvimento Rural	0,00	34.863.192,00	34.863.192,00
20608	PROMOÇÃO DA PRODUÇÃO AGROPECUÁRIA	5.785.249,43	0,00	5.785.249,43
20608304	Desenvolvimento Rural	5.785.249,43	0,00	5.785.249,43
21	ORGANIZAÇÃO AGRÁRIA	0,00	383.183,87	383.183,87
21122	ADMINISTRAÇÃO GERAL	0,00	195.686,58	195.686,58
21122502	Ações de Apoio Administrativo do Poder Executivo	0,00	195.686,58	195.686,58
21126	TECNOLOGIA DA INFORMAÇÃO	0,00	187.497,29	187.497,29
21126502	Ações de Apoio Administrativo do Poder Executivo	0,00	187.497,29	187.497,29
28	ENCARGOS ESPECIAIS	0,00	1.926.251,70	1.926.251,70
28845	OUTRAS TRANSFERÊNCIAS	0,00	153.056,92	153.056,92



ANEXO 6 DA LEI 4.320/64
PROGRAMA DE TRABALHO DO GOVERNO (EMPENHADA)
FUNÇÃO/ SUBFUNÇÃO/ PROGRAMA POR PROJETO/ ATIVIDADE POR UO
POSIÇÃO ATÉ O MÊS DEZEMBRO DE 2021

CONSOLIDADO ESTADO - TODOS OS PODERES

18101 - ASSESSORIA DE PLANEJAMENTO E GESTÃO - SDR - SDR

CÓDIGO	DESCRIÇÃO	PROJETO	ATIVIDADE	TOTAL
28845900	Operação Especial do Poder Executivo	0,00	153.056,92	153.056,92
28846	OUTROS ENCARGOS ESPECIAIS	0,00	1.773.194,78	1.773.194,78
28846900	Operação Especial do Poder Executivo	0,00	1.773.194,78	1.773.194,78
Sub Total		6.226.584,44	65.448.982,15	71.675.566,59





ANEXO 6 DA LEI 4.320/64
PROGRAMA DE TRABALHO DO GOVERNO (EMPENHADA)
FUNÇÃO/ SUBFUNÇÃO/ PROGRAMA POR PROJETO/ ATIVIDADE POR UO
POSIÇÃO ATÉ O MÊS DEZEMBRO DE 2021

CONSOLIDADO ESTADO - TODOS OS PODERES

18401 - COMPANHIA DE DESENVOLVIMENTO E AÇÃO REGIONAL - SDR

CÓDIGO	DESCRIÇÃO	PROJETO	ATIVIDADE	TOTAL
11	TRABALHO	2.226.075,00	0,00	2.226.075,00
11334	FOMENTO AO TRABALHO	2.226.075,00	0,00	2.226.075,00
11334308	Inclusão Socioproductiva e Mundo do Trabalho	2.226.075,00	0,00	2.226.075,00
12	EDUCAÇÃO	0,00	1.899.195,96	1.899.195,96
12122	ADMINISTRAÇÃO GERAL	0,00	1.899.195,96	1.899.195,96
12122502	Ações de Apoio Administrativo do Poder Executivo	0,00	1.899.195,96	1.899.195,96
17	SANEAMENTO	0,00	6.000,00	6.000,00
17122	ADMINISTRAÇÃO GERAL	0,00	6.000,00	6.000,00
17122502	Ações de Apoio Administrativo do Poder Executivo	0,00	6.000,00	6.000,00
20	AGRICULTURA	310.495.492,66	47.638.673,66	358.134.166,32
20122	ADMINISTRAÇÃO GERAL	740.952,61	38.855.395,24	39.596.347,85
20122315	Gestão Governamental	740.952,61	0,00	740.952,61
20122502	Ações de Apoio Administrativo do Poder Executivo	0,00	38.855.395,24	38.855.395,24
20127	ORDENAMENTO TERRITORIAL	2.147.581,50	0,00	2.147.581,50
20127304	Desenvolvimento Rural	2.147.581,50	0,00	2.147.581,50
20131	COMUNICAÇÃO SOCIAL	0,00	350.618,58	350.618,58
20131502	Ações de Apoio Administrativo do Poder Executivo	0,00	350.618,58	350.618,58
20302	ASSISTÊNCIA HOSPITALAR E AMBULATORIAL	0,00	326.824,74	326.824,74
20302502	Ações de Apoio Administrativo do Poder Executivo	0,00	326.824,74	326.824,74
20305	VIGILÂNCIA EPIDEMIOLÓGICA	450.000,00	0,00	450.000,00
20305314	Segurança Pública e Defesa Social	450.000,00	0,00	450.000,00
20331	PROTEÇÃO E BENEFÍCIOS AO TRABALHADOR	0,00	1.180.044,60	1.180.044,60
20331502	Ações de Apoio Administrativo do Poder Executivo	0,00	1.180.044,60	1.180.044,60
20365	EDUCAÇÃO INFANTIL	0,00	133.792,00	133.792,00
20365502	Ações de Apoio Administrativo do Poder Executivo	0,00	133.792,00	133.792,00
20451	INFRAESTRUTURA URBANA	273.006,36	0,00	273.006,36
20451305	Desenvolvimento Urbano	273.006,36	0,00	273.006,36
20481	HABITAÇÃO RURAL	6.012.039,13	0,00	6.012.039,13
20481304	Desenvolvimento Rural	6.012.039,13	0,00	6.012.039,13
20511	SANEAMENTO BÁSICO RURAL	11.081.323,07	0,00	11.081.323,07
20511312	Recursos Hídricos	11.081.323,07	0,00	11.081.323,07



ANEXO 6 DA LEI 4.320/64
PROGRAMA DE TRABALHO DO GOVERNO (EMPENHADA)
FUNÇÃO/ SUBFUNÇÃO/ PROGRAMA POR PROJETO/ ATIVIDADE POR UO
POSIÇÃO ATÉ O MÊS DEZEMBRO DE 2021

CONSOLIDADO ESTADO - TODOS OS PODERES

18401 - COMPANHIA DE DESENVOLVIMENTO E AÇÃO REGIONAL - SDR

CÓDIGO	DESCRIÇÃO	PROJETO	ATIVIDADE	TOTAL
20606	EXTENSÃO RURAL	289.741.264,99	6.701.998,50	296.443.263,49
20606304	Desenvolvimento Rural	289.741.264,99	6.701.998,50	296.443.263,49
20607	IRRIGAÇÃO	49.325,00	0,00	49.325,00
20607304	Desenvolvimento Rural	49.325,00	0,00	49.325,00
20608	PROMOÇÃO DA PRODUÇÃO AGROPECUÁRIA	0,00	90.000,00	90.000,00
20608304	Desenvolvimento Rural	0,00	90.000,00	90.000,00
21	ORGANIZAÇÃO AGRÁRIA	0,00	513.893,75	513.893,75
21606	EXTENSÃO RURAL	0,00	513.893,75	513.893,75
21606304	Desenvolvimento Rural	0,00	513.893,75	513.893,75
28	ENCARGOS ESPECIAIS	0,00	6.676.832,26	6.676.832,26
28845	OUTRAS TRANSFERÊNCIAS	0,00	6.676.832,26	6.676.832,26
28845900	Operação Especial do Poder Executivo	0,00	6.676.832,26	6.676.832,26
Sub Total		312.721.567,66	56.734.595,63	369.456.163,29



ANEXO 6 DA LEI 4.320/64
PROGRAMA DE TRABALHO DO GOVERNO (EMPENHADA)
FUNÇÃO/ SUBFUNÇÃO/ PROGRAMA POR PROJETO/ ATIVIDADE POR UO
POSIÇÃO ATÉ O MÊS DEZEMBRO DE 2021

CONSOLIDADO ESTADO - TODOS OS PODERES

18801 - COORDENAÇÃO DE DESENVOLVIMENTO AGRÁRIO - SDR

CÓDIGO	DESCRIÇÃO	PROJETO	ATIVIDADE	TOTAL
21	ORGANIZAÇÃO AGRÁRIA	1.079.664,55	3.243.020,16	4.322.684,71
21122	ADMINISTRAÇÃO GERAL	165.451,88	2.501.425,35	2.666.877,23
21122315	Gestão Governamental	165.451,88	0,00	165.451,88
21122502	Ações de Apoio Administrativo do Poder Executivo	0,00	2.501.425,35	2.501.425,35
21126	TECNOLOGIA DA INFORMAÇÃO	0,00	722.432,78	722.432,78
21126502	Ações de Apoio Administrativo do Poder Executivo	0,00	722.432,78	722.432,78
21131	COMUNICAÇÃO SOCIAL	0,00	19.162,03	19.162,03
21131502	Ações de Apoio Administrativo do Poder Executivo	0,00	19.162,03	19.162,03
21305	VIGILÂNCIA EPIDEMIOLÓGICA	19.434,89	0,00	19.434,89
21305314	Segurança Pública e Defesa Social	19.434,89	0,00	19.434,89
21631	REFORMA AGRÁRIA	894.777,78	0,00	894.777,78
21631304	Desenvolvimento Rural	894.777,78	0,00	894.777,78
Sub Total		1.079.664,55	3.243.020,16	4.322.684,71



ANEXO 6 DA LEI 4.320/64
PROGRAMA DE TRABALHO DO GOVERNO (EMPENHADA)
FUNÇÃO/ SUBFUNÇÃO/ PROGRAMA POR PROJETO/ ATIVIDADE POR UO
POSIÇÃO ATÉ O MÊS DEZEMBRO DE 2021

CONSOLIDADO ESTADO - TODOS OS PODERES

18802 - SUPERINTENDÊNCIA BAIANA DE ASSISTÊNCIA TÉCNICA E EXTENSÃO RURAL - SDR

CÓDIGO	DESCRIÇÃO	PROJETO	ATIVIDADE	TOTAL
20	AGRICULTURA	150.748,94	22.874.953,62	23.025.702,56
20122	ADMINISTRAÇÃO GERAL	139.936,86	681.121,73	821.058,59
20122304	Desenvolvimento Rural	0,00	229.605,01	229.605,01
20122315	Gestão Governamental	139.936,86	0,00	139.936,86
20122502	Ações de Apoio Administrativo do Poder Executivo	0,00	451.516,72	451.516,72
20126	TECNOLOGIA DA INFORMAÇÃO	0,00	926.924,33	926.924,33
20126502	Ações de Apoio Administrativo do Poder Executivo	0,00	926.924,33	926.924,33
20131	COMUNICAÇÃO SOCIAL	0,00	19.594,20	19.594,20
20131502	Ações de Apoio Administrativo do Poder Executivo	0,00	19.594,20	19.594,20
20305	VIGILÂNCIA EPIDEMIOLÓGICA	10.812,08	0,00	10.812,08
20305314	Segurança Pública e Defesa Social	10.812,08	0,00	10.812,08
20606	EXTENSÃO RURAL	0,00	21.247.313,36	21.247.313,36
20606304	Desenvolvimento Rural	0,00	21.247.313,36	21.247.313,36
28	ENCARGOS ESPECIAIS	0,00	351.921,65	351.921,65
28846	OUTROS ENCARGOS ESPECIAIS	0,00	351.921,65	351.921,65
28846900	Operação Especial do Poder Executivo	0,00	351.921,65	351.921,65
Sub Total		150.748,94	23.226.875,27	23.377.624,21



ANEXO 6 DA LEI 4.320/64
PROGRAMA DE TRABALHO DO GOVERNO (EMPENHADA)
FUNÇÃO/ SUBFUNÇÃO/ PROGRAMA POR PROJETO/ ATIVIDADE POR UO
POSIÇÃO ATÉ O MÊS DEZEMBRO DE 2021

CONSOLIDADO ESTADO - TODOS OS PODERES

19201 - FUNDAÇÃO DE HEMATOLOGIA E HEMOTERAPIA DA BAHIA - SESAB

CÓDIGO	DESCRIÇÃO	PROJETO	ATIVIDADE	TOTAL
10	SAÚDE	642.203,71	87.673.844,31	88.316.048,02
10122	ADMINISTRAÇÃO GERAL	0,00	40.890.419,29	40.890.419,29
10122313	Saúde	0,00	1.636.817,36	1.636.817,36
10122502	Ações de Apoio Administrativo do Poder Executivo	0,00	39.253.601,93	39.253.601,93
10126	TECNOLOGIA DA INFORMAÇÃO	0,00	363.179,06	363.179,06
10126502	Ações de Apoio Administrativo do Poder Executivo	0,00	363.179,06	363.179,06
10131	COMUNICAÇÃO SOCIAL	0,00	288.838,50	288.838,50
10131502	Ações de Apoio Administrativo do Poder Executivo	0,00	288.838,50	288.838,50
10302	ASSISTÊNCIA HOSPITALAR E AMBULATORIAL	642.203,71	45.091.886,49	45.734.090,20
10302313	Saúde	642.203,71	44.629.421,28	45.271.624,99
10302502	Ações de Apoio Administrativo do Poder Executivo	0,00	462.465,21	462.465,21
10331	PROTEÇÃO E BENEFÍCIOS AO TRABALHADOR	0,00	1.039.520,97	1.039.520,97
10331502	Ações de Apoio Administrativo do Poder Executivo	0,00	1.039.520,97	1.039.520,97
28	ENCARGOS ESPECIAIS	0,00	290.392,40	290.392,40
28845	OUTRAS TRANSFERÊNCIAS	0,00	1.203,27	1.203,27
28845900	Operação Especial do Poder Executivo	0,00	1.203,27	1.203,27
28846	OUTROS ENCARGOS ESPECIAIS	0,00	289.189,13	289.189,13
28846900	Operação Especial do Poder Executivo	0,00	289.189,13	289.189,13
Sub Total		642.203,71	87.964.236,71	88.606.440,42



ANEXO 6 DA LEI 4.320/64
PROGRAMA DE TRABALHO DO GOVERNO (EMPENHADA)
FUNÇÃO/ SUBFUNÇÃO/ PROGRAMA POR PROJETO/ ATIVIDADE POR UO
POSIÇÃO ATÉ O MÊS DEZEMBRO DE 2021

CONSOLIDADO ESTADO - TODOS OS PODERES
19601 - FUNDO ESTADUAL DE SAÚDE - SESAB

CÓDIGO	DESCRIÇÃO	PROJETO	ATIVIDADE	TOTAL
04	ADMINISTRAÇÃO	7.074.886,01	3.510,00	7.078.396,01
04123	ADMINISTRAÇÃO FINANCEIRA	7.074.886,01	0,00	7.074.886,01
04123315	Gestão Governamental	7.074.886,01	0,00	7.074.886,01
04128	FORMAÇÃO DE RECURSOS HUMANOS	0,00	3.510,00	3.510,00
04128315	Gestão Governamental	0,00	3.510,00	3.510,00
10	SAÚDE	2.026.101.162,09	5.606.722.230,24	7.632.823.392,33
10032	CONTROLE EXTERNO	0,00	235.896,65	235.896,65
10032313	Saúde	0,00	235.896,65	235.896,65
10122	ADMINISTRAÇÃO GERAL	42.802.528,95	1.198.637.138,74	1.241.439.667,69
10122313	Saúde	33.275.013,18	870.141.080,57	903.416.093,75
10122315	Gestão Governamental	9.527.515,77	0,00	9.527.515,77
10122502	Ações de Apoio Administrativo do Poder Executivo	0,00	328.496.058,17	328.496.058,17
10125	NORMATIZAÇÃO E FISCALIZAÇÃO	0,00	21.134.908,53	21.134.908,53
10125313	Saúde	0,00	21.134.908,53	21.134.908,53
10126	TECNOLOGIA DA INFORMAÇÃO	0,00	21.991.611,45	21.991.611,45
10126502	Ações de Apoio Administrativo do Poder Executivo	0,00	21.991.611,45	21.991.611,45
10128	FORMAÇÃO DE RECURSOS HUMANOS	2.066.015,46	58.445.759,02	60.511.774,48
10128313	Saúde	2.066.015,46	58.445.759,02	60.511.774,48
10131	COMUNICAÇÃO SOCIAL	0,00	4.454.279,88	4.454.279,88
10131502	Ações de Apoio Administrativo do Poder Executivo	0,00	4.454.279,88	4.454.279,88
10242	ASSISTÊNCIA AO PORTADOR DE DEFICIÊNCIA	0,00	14.944.827,02	14.944.827,02
10242313	Saúde	0,00	14.944.827,02	14.944.827,02
10301	ATENÇÃO BÁSICA	23.704.724,81	84.899.535,78	108.604.260,59
10301313	Saúde	23.704.724,81	84.899.535,78	108.604.260,59
10302	ASSISTÊNCIA HOSPITALAR E AMBULATORIAL	897.539.638,70	3.866.236.374,10	4.763.776.012,80
10302313	Saúde	897.539.638,70	3.835.130.816,93	4.732.670.455,63
10302502	Ações de Apoio Administrativo do Poder Executivo	0,00	31.105.557,17	31.105.557,17
10303	SUORTE PROFILÁTICO E TERAPÊUTICO	1.447.453,51	293.402.771,68	294.850.225,19
10303313	Saúde	1.447.453,51	293.402.771,68	294.850.225,19
10304	VIGILÂNCIA SANITÁRIA	0,00	1.033.411,89	1.033.411,89
10304313	Saúde	0,00	1.033.411,89	1.033.411,89



ANEXO 6 DA LEI 4.320/64
PROGRAMA DE TRABALHO DO GOVERNO (EMPENHADA)
FUNÇÃO/ SUBFUNÇÃO/ PROGRAMA POR PROJETO/ ATIVIDADE POR UO
POSIÇÃO ATÉ O MÊS DEZEMBRO DE 2021

CONSOLIDADO ESTADO - TODOS OS PODERES

19601 - FUNDO ESTADUAL DE SAÚDE - SESAB

CÓDIGO	DESCRIÇÃO	PROJETO	ATIVIDADE	TOTAL
10305	VIGILÂNCIA EPIDEMIOLÓGICA	1.058.540.800,66	24.776.074,91	1.083.316.875,57
10305313	Saúde	1.058.540.800,66	24.776.074,91	1.083.316.875,57
10331	PROTEÇÃO E BENEFÍCIOS AO TRABALHADOR	0,00	16.425.412,54	16.425.412,54
10331313	Saúde	0,00	221.610,43	221.610,43
10331502	Ações de Apoio Administrativo do Poder Executivo	0,00	16.203.802,11	16.203.802,11
10332	RELAÇÕES DE TRABALHO	0,00	104.228,05	104.228,05
10332313	Saúde	0,00	104.228,05	104.228,05
28	ENCARGOS ESPECIAIS	0,00	2.290.505,78	2.290.505,78
28845	OUTRAS TRANSFERÊNCIAS	0,00	2.290.505,78	2.290.505,78
28845900	Operação Especial do Poder Executivo	0,00	2.290.505,78	2.290.505,78
Sub Total		2.033.176.048,10	5.609.016.246,02	7.642.192.294,12



ANEXO 6 DA LEI 4.320/64
PROGRAMA DE TRABALHO DO GOVERNO (EMPENHADA)
FUNÇÃO/ SUBFUNÇÃO/ PROGRAMA POR PROJETO/ ATIVIDADE POR UO
POSIÇÃO ATÉ O MÊS DEZEMBRO DE 2021

CONSOLIDADO ESTADO - TODOS OS PODERES

20101 - ASSESSORIA DE PLANEJAMENTO E GESTÃO - SSP - SSP

CÓDIGO	DESCRIÇÃO	PROJETO	ATIVIDADE	TOTAL
04	ADMINISTRAÇÃO	0,00	648,00	648,00
04122	ADMINISTRAÇÃO GERAL	0,00	504,00	504,00
04122315	Gestão Governamental	0,00	504,00	504,00
04128	FORMAÇÃO DE RECURSOS HUMANOS	0,00	144,00	144,00
04128315	Gestão Governamental	0,00	144,00	144,00
06	SEGURANÇA PÚBLICA	77.175.094,20	128.598.812,88	205.773.907,08
06122	ADMINISTRAÇÃO GERAL	0,00	113.854.379,63	113.854.379,63
06122314	Segurança Pública e Defesa Social	0,00	21.600.607,78	21.600.607,78
06122502	Ações de Apoio Administrativo do Poder Executivo	0,00	92.253.771,85	92.253.771,85
06126	TECNOLOGIA DA INFORMAÇÃO	0,00	3.256.988,28	3.256.988,28
06126502	Ações de Apoio Administrativo do Poder Executivo	0,00	3.256.988,28	3.256.988,28
06128	FORMAÇÃO DE RECURSOS HUMANOS	49.380,00	0,00	49.380,00
06128314	Segurança Pública e Defesa Social	49.380,00	0,00	49.380,00
06131	COMUNICAÇÃO SOCIAL	0,00	664.570,28	664.570,28
06131502	Ações de Apoio Administrativo do Poder Executivo	0,00	664.570,28	664.570,28
06181	POLICIAMENTO	77.101.027,21	3.475.559,44	80.576.586,65
06181314	Segurança Pública e Defesa Social	77.101.027,21	3.475.559,44	80.576.586,65
06302	ASSISTÊNCIA HOSPITALAR E AMBULATORIAL	0,00	3.841.857,94	3.841.857,94
06302502	Ações de Apoio Administrativo do Poder Executivo	0,00	3.841.857,94	3.841.857,94
06305	VIGILÂNCIA EPIDEMIOLÓGICA	24.686,99	0,00	24.686,99
06305314	Segurança Pública e Defesa Social	24.686,99	0,00	24.686,99
06331	PROTEÇÃO E BENEFÍCIOS AO TRABALHADOR	0,00	3.505.457,31	3.505.457,31
06331502	Ações de Apoio Administrativo do Poder Executivo	0,00	3.505.457,31	3.505.457,31
28	ENCARGOS ESPECIAIS	0,00	49.481,62	49.481,62
28845	OUTRAS TRANSFERÊNCIAS	0,00	49.481,62	49.481,62
28845900	Operação Especial do Poder Executivo	0,00	49.481,62	49.481,62
Sub Total		77.175.094,20	128.648.942,50	205.824.036,70



ANEXO 6 DA LEI 4.320/64
PROGRAMA DE TRABALHO DO GOVERNO (EMPENHADA)
FUNÇÃO/ SUBFUNÇÃO/ PROGRAMA POR PROJETO/ ATIVIDADE POR UO
POSIÇÃO ATÉ O MÊS DEZEMBRO DE 2021

CONSOLIDADO ESTADO - TODOS OS PODERES
20102 - DEPARTAMENTO DE POLÍCIA TÉCNICA - SSP

CÓDIGO	DESCRIÇÃO	PROJETO	ATIVIDADE	TOTAL
06	SEGURANÇA PÚBLICA	1.151.900,44	285.083.079,80	286.234.980,24
06122	ADMINISTRAÇÃO GERAL	0,00	245.945.135,42	245.945.135,42
06122314	Segurança Pública e Defesa Social	0,00	244.718.000,92	244.718.000,92
06122502	Ações de Apoio Administrativo do Poder Executivo	0,00	1.227.134,50	1.227.134,50
06126	TECNOLOGIA DA INFORMAÇÃO	0,00	3.357.930,34	3.357.930,34
06126502	Ações de Apoio Administrativo do Poder Executivo	0,00	3.357.930,34	3.357.930,34
06128	FORMAÇÃO DE RECURSOS HUMANOS	4.057,50	0,00	4.057,50
06128314	Segurança Pública e Defesa Social	4.057,50	0,00	4.057,50
06131	COMUNICAÇÃO SOCIAL	0,00	68.890,50	68.890,50
06131502	Ações de Apoio Administrativo do Poder Executivo	0,00	68.890,50	68.890,50
06181	POLICIAMENTO	615.730,06	15.299.299,36	15.915.029,42
06181314	Segurança Pública e Defesa Social	615.730,06	15.299.299,36	15.915.029,42
06183	INFORMAÇÃO E INTELIGÊNCIA	0,00	15.424.116,99	15.424.116,99
06183314	Segurança Pública e Defesa Social	0,00	15.424.116,99	15.424.116,99
06302	ASSISTÊNCIA HOSPITALAR E AMBULATORIAL	0,00	1.792.164,99	1.792.164,99
06302502	Ações de Apoio Administrativo do Poder Executivo	0,00	1.792.164,99	1.792.164,99
06305	VIGILÂNCIA EPIDEMIOLÓGICA	532.112,88	0,00	532.112,88
06305314	Segurança Pública e Defesa Social	532.112,88	0,00	532.112,88
06331	PROTEÇÃO E BENEFÍCIOS AO TRABALHADOR	0,00	3.195.542,20	3.195.542,20
06331502	Ações de Apoio Administrativo do Poder Executivo	0,00	3.195.542,20	3.195.542,20
Sub Total		1.151.900,44	285.083.079,80	286.234.980,24



ANEXO 6 DA LEI 4.320/64
PROGRAMA DE TRABALHO DO GOVERNO (EMPENHADA)
FUNÇÃO/ SUBFUNÇÃO/ PROGRAMA POR PROJETO/ ATIVIDADE POR UO
POSIÇÃO ATÉ O MÊS DEZEMBRO DE 2021

CONSOLIDADO ESTADO - TODOS OS PODERES

20103 - SUPERINTENDÊNCIA DE INTELIGÊNCIA - SSP

CÓDIGO	DESCRIÇÃO	PROJETO	ATIVIDADE	TOTAL
06	SEGURANÇA PÚBLICA	204.255,28	1.336.757,74	1.541.013,02
06122	ADMINISTRAÇÃO GERAL	0,00	172.090,07	172.090,07
06122314	Segurança Pública e Defesa Social	0,00	172.090,07	172.090,07
06126	TECNOLOGIA DA INFORMAÇÃO	0,00	388.629,71	388.629,71
06126502	Ações de Apoio Administrativo do Poder Executivo	0,00	388.629,71	388.629,71
06181	POLICIAMENTO	204.255,28	776.037,96	980.293,24
06181314	Segurança Pública e Defesa Social	204.255,28	776.037,96	980.293,24
Sub Total		204.255,28	1.336.757,74	1.541.013,02



ANEXO 6 DA LEI 4.320/64
PROGRAMA DE TRABALHO DO GOVERNO (EMPENHADA)
FUNÇÃO/ SUBFUNÇÃO/ PROGRAMA POR PROJETO/ ATIVIDADE POR UO
POSIÇÃO ATÉ O MÊS DEZEMBRO DE 2021

CONSOLIDADO ESTADO - TODOS OS PODERES

20603 - FUNDO ESTADUAL DE SEGURANÇA PÚBLICA - SSP

CÓDIGO	DESCRIÇÃO	PROJETO	ATIVIDADE	TOTAL
06	SEGURANÇA PÚBLICA	8.807.892,36	2.423.312,64	11.231.205,00
06126	TECNOLOGIA DA INFORMAÇÃO	231.416,40	0,00	231.416,40
06126314	Segurança Pública e Defesa Social	231.416,40	0,00	231.416,40
06128	FORMAÇÃO DE RECURSOS HUMANOS	792.434,12	0,00	792.434,12
06128314	Segurança Pública e Defesa Social	792.434,12	0,00	792.434,12
06181	POLICIAMENTO	7.784.041,84	2.423.312,64	10.207.354,48
06181314	Segurança Pública e Defesa Social	7.784.041,84	2.423.312,64	10.207.354,48
Sub Total		8.807.892,36	2.423.312,64	11.231.205,00



ANEXO 6 DA LEI 4.320/64
PROGRAMA DE TRABALHO DO GOVERNO (EMPENHADA)
FUNÇÃO/ SUBFUNÇÃO/ PROGRAMA POR PROJETO/ ATIVIDADE POR UO
POSIÇÃO ATÉ O MÊS DEZEMBRO DE 2021

CONSOLIDADO ESTADO - TODOS OS PODERES

20801 - POLÍCIA MILITAR DA BAHIA - SSP

CÓDIGO	DESCRIÇÃO	PROJETO	ATIVIDADE	TOTAL
03	ESSENCIAL À JUSTIÇA	0,00	1.754.416,44	1.754.416,44
03122	ADMINISTRAÇÃO GERAL	0,00	1.754.416,44	1.754.416,44
03122503	Ações de Apoio Administrativo do Ministério Público	0,00	1.754.416,44	1.754.416,44
04	ADMINISTRAÇÃO	1.134,00	2.520,00	3.654,00
04128	FORMAÇÃO DE RECURSOS HUMANOS	1.134,00	2.520,00	3.654,00
04128315	Gestão Governamental	1.134,00	2.520,00	3.654,00
06	SEGURANÇA PÚBLICA	18.409.830,77	2.805.524.268,83	2.823.934.099,60
06122	ADMINISTRAÇÃO GERAL	0,00	2.419.471.357,05	2.419.471.357,05
06122314	Segurança Pública e Defesa Social	0,00	2.336.717.807,51	2.336.717.807,51
06122502	Ações de Apoio Administrativo do Poder Executivo	0,00	82.753.549,54	82.753.549,54
06126	TECNOLOGIA DA INFORMAÇÃO	0,00	7.370.021,98	7.370.021,98
06126502	Ações de Apoio Administrativo do Poder Executivo	0,00	7.370.021,98	7.370.021,98
06128	FORMAÇÃO DE RECURSOS HUMANOS	745.542,64	4.069.533,81	4.815.076,45
06128314	Segurança Pública e Defesa Social	745.542,64	4.069.533,81	4.815.076,45
06131	COMUNICAÇÃO SOCIAL	0,00	857.956,30	857.956,30
06131502	Ações de Apoio Administrativo do Poder Executivo	0,00	857.956,30	857.956,30
06181	POLICIAMENTO	13.019.516,05	140.364.475,98	153.383.992,03
06181314	Segurança Pública e Defesa Social	13.019.516,05	122.520.513,90	135.540.029,95
06181502	Ações de Apoio Administrativo do Poder Executivo	0,00	17.843.962,08	17.843.962,08
06183	INFORMAÇÃO E INTELIGÊNCIA	0,00	28.346,46	28.346,46
06183314	Segurança Pública e Defesa Social	0,00	28.346,46	28.346,46
06302	ASSISTÊNCIA HOSPITALAR E AMBULATORIAL	0,00	86.118.609,12	86.118.609,12
06302502	Ações de Apoio Administrativo do Poder Executivo	0,00	86.118.609,12	86.118.609,12
06305	VIGILÂNCIA EPIDEMIOLÓGICA	4.644.772,08	0,00	4.644.772,08
06305314	Segurança Pública e Defesa Social	4.644.772,08	0,00	4.644.772,08
06331	PROTEÇÃO E BENEFÍCIOS AO TRABALHADOR	0,00	147.243.968,13	147.243.968,13
06331502	Ações de Apoio Administrativo do Poder Executivo	0,00	147.243.968,13	147.243.968,13
12	EDUCAÇÃO	483.783,07	541.196,68	1.024.979,75
12361	ENSINO FUNDAMENTAL	439.865,47	541.196,68	981.062,15
12361306	Educação	439.865,47	541.196,68	981.062,15
12368	EDUCAÇÃO BÁSICA	43.917,60	0,00	43.917,60



ANEXO 6 DA LEI 4.320/64
PROGRAMA DE TRABALHO DO GOVERNO (EMPENHADA)
FUNÇÃO/ SUBFUNÇÃO/ PROGRAMA POR PROJETO/ ATIVIDADE POR UO
POSIÇÃO ATÉ O MÊS DEZEMBRO DE 2021

CONSOLIDADO ESTADO - TODOS OS PODERES

20801 - POLÍCIA MILITAR DA BAHIA - SSP

CÓDIGO	DESCRIÇÃO	PROJETO	ATIVIDADE	TOTAL
12368306	Educação	43.917,60	0,00	43.917,60
14	DIREITOS DA CIDADANIA	20.934,00	0,00	20.934,00
14128	FORMAÇÃO DE RECURSOS HUMANOS	20.934,00	0,00	20.934,00
14128314	Segurança Pública e Defesa Social	20.934,00	0,00	20.934,00
26	TRANSPORTE	0,00	104.258,00	104.258,00
26125	NORMATIZAÇÃO E FISCALIZAÇÃO	0,00	104.258,00	104.258,00
26125309	Infraestrutura	0,00	104.258,00	104.258,00
Sub Total		18.915.681,84	2.807.926.659,95	2.826.842.341,79



ANEXO 6 DA LEI 4.320/64
PROGRAMA DE TRABALHO DO GOVERNO (EMPENHADA)
FUNÇÃO/ SUBFUNÇÃO/ PROGRAMA POR PROJETO/ ATIVIDADE POR UO
POSIÇÃO ATÉ O MÊS DEZEMBRO DE 2021

CONSOLIDADO ESTADO - TODOS OS PODERES

20802 - POLÍCIA CIVIL DA BAHIA - SSP

CÓDIGO	DESCRIÇÃO	PROJETO	ATIVIDADE	TOTAL
06	SEGURANÇA PÚBLICA	5.238.673,47	901.447.142,43	906.685.815,90
06122	ADMINISTRAÇÃO GERAL	0,00	821.938.079,54	821.938.079,54
06122314	Segurança Pública e Defesa Social	0,00	817.468.258,47	817.468.258,47
06122502	Ações de Apoio Administrativo do Poder Executivo	0,00	4.469.821,07	4.469.821,07
06126	TECNOLOGIA DA INFORMAÇÃO	0,00	15.096.421,53	15.096.421,53
06126502	Ações de Apoio Administrativo do Poder Executivo	0,00	15.096.421,53	15.096.421,53
06128	FORMAÇÃO DE RECURSOS HUMANOS	266.225,20	1.080,00	267.305,20
06128314	Segurança Pública e Defesa Social	266.225,20	1.080,00	267.305,20
06131	COMUNICAÇÃO SOCIAL	0,00	1.197.113,10	1.197.113,10
06131502	Ações de Apoio Administrativo do Poder Executivo	0,00	1.197.113,10	1.197.113,10
06181	POLICIAMENTO	4.539.410,93	25.713.277,04	30.252.687,97
06181311	Política para as Mulheres	4.628,00	0,00	4.628,00
06181314	Segurança Pública e Defesa Social	4.534.782,93	25.713.277,04	30.248.059,97
06183	INFORMAÇÃO E INTELIGÊNCIA	0,00	255.182,70	255.182,70
06183314	Segurança Pública e Defesa Social	0,00	255.182,70	255.182,70
06302	ASSISTÊNCIA HOSPITALAR E AMBULATORIAL	0,00	14.929.242,63	14.929.242,63
06302502	Ações de Apoio Administrativo do Poder Executivo	0,00	14.929.242,63	14.929.242,63
06305	VIGILÂNCIA EPIDEMIOLÓGICA	433.037,34	0,00	433.037,34
06305314	Segurança Pública e Defesa Social	433.037,34	0,00	433.037,34
06331	PROTEÇÃO E BENEFÍCIOS AO TRABALHADOR	0,00	18.414.014,49	18.414.014,49
06331502	Ações de Apoio Administrativo do Poder Executivo	0,00	18.414.014,49	18.414.014,49
06421	CUSTÓDIA E REINTEGRAÇÃO SOCIAL	0,00	3.902.731,40	3.902.731,40
06421314	Segurança Pública e Defesa Social	0,00	3.902.731,40	3.902.731,40
Sub Total		5.238.673,47	901.447.142,43	906.685.815,90



ANEXO 6 DA LEI 4.320/64
PROGRAMA DE TRABALHO DO GOVERNO (EMPENHADA)
FUNÇÃO/ SUBFUNÇÃO/ PROGRAMA POR PROJETO/ ATIVIDADE POR UO
POSIÇÃO ATÉ O MÊS DEZEMBRO DE 2021

CONSOLIDADO ESTADO - TODOS OS PODERES

20803 - CORPO DE BOMBEIROS MILITAR DA BAHIA - SSP

CÓDIGO	DESCRIÇÃO	PROJETO	ATIVIDADE	TOTAL
06	SEGURANÇA PÚBLICA	30.279.584,26	270.759.047,44	301.038.631,70
06122	ADMINISTRAÇÃO GERAL	0,00	237.606.698,19	237.606.698,19
06122314	Segurança Pública e Defesa Social	0,00	232.681.852,99	232.681.852,99
06122502	Ações de Apoio Administrativo do Poder Executivo	0,00	4.924.845,20	4.924.845,20
06126	TECNOLOGIA DA INFORMAÇÃO	0,00	1.834.815,97	1.834.815,97
06126502	Ações de Apoio Administrativo do Poder Executivo	0,00	1.834.815,97	1.834.815,97
06128	FORMAÇÃO DE RECURSOS HUMANOS	53.677,74	460.213,71	513.891,45
06128314	Segurança Pública e Defesa Social	53.677,74	460.213,71	513.891,45
06131	COMUNICAÇÃO SOCIAL	0,00	89.092,80	89.092,80
06131502	Ações de Apoio Administrativo do Poder Executivo	0,00	89.092,80	89.092,80
06181	POLICIAMENTO	244.083,08	28.600,00	272.683,08
06181314	Segurança Pública e Defesa Social	244.083,08	0,00	244.083,08
06181502	Ações de Apoio Administrativo do Poder Executivo	0,00	28.600,00	28.600,00
06182	DEFESA CIVIL	29.856.465,49	12.697.065,04	42.553.530,53
06182314	Segurança Pública e Defesa Social	29.856.465,49	12.697.065,04	42.553.530,53
06302	ASSISTÊNCIA HOSPITALAR E AMBULATORIAL	0,00	4.317.514,33	4.317.514,33
06302502	Ações de Apoio Administrativo do Poder Executivo	0,00	4.317.514,33	4.317.514,33
06305	VIGILÂNCIA EPIDEMIOLÓGICA	125.357,95	0,00	125.357,95
06305314	Segurança Pública e Defesa Social	125.357,95	0,00	125.357,95
06331	PROTEÇÃO E BENEFÍCIOS AO TRABALHADOR	0,00	13.725.047,40	13.725.047,40
06331502	Ações de Apoio Administrativo do Poder Executivo	0,00	13.725.047,40	13.725.047,40
28	ENCARGOS ESPECIAIS	0,00	58.654,14	58.654,14
28845	OUTRAS TRANSFERÊNCIAS	0,00	58.654,14	58.654,14
28845900	Operação Especial do Poder Executivo	0,00	58.654,14	58.654,14
Sub Total		30.279.584,26	270.817.701,58	301.097.285,84



ANEXO 6 DA LEI 4.320/64
PROGRAMA DE TRABALHO DO GOVERNO (EMPENHADA)
FUNÇÃO/ SUBFUNÇÃO/ PROGRAMA POR PROJETO/ ATIVIDADE POR UO
POSIÇÃO ATÉ O MÊS DEZEMBRO DE 2021

CONSOLIDADO ESTADO - TODOS OS PODERES

21101 - ASSESSORIA DE PLANEJAMENTO E GESTÃO - SETRE - SETRE

CÓDIGO	DESCRIÇÃO	PROJETO	ATIVIDADE	TOTAL
04	ADMINISTRAÇÃO	0,00	75.350,61	75.350,61
04122	ADMINISTRAÇÃO GERAL	0,00	73.694,61	73.694,61
04122502	Ações de Apoio Administrativo do Poder Executivo	0,00	73.694,61	73.694,61
04128	FORMAÇÃO DE RECURSOS HUMANOS	0,00	1.656,00	1.656,00
04128315	Gestão Governamental	0,00	1.656,00	1.656,00
11	TRABALHO	9.827.308,53	49.915.525,49	59.742.834,02
11122	ADMINISTRAÇÃO GERAL	128.394,35	32.299.764,45	32.428.158,80
11122308	Inclusão Socioprodutiva e Mundo do Trabalho	0,00	82.067,63	82.067,63
11122315	Gestão Governamental	128.394,35	0,00	128.394,35
11122502	Ações de Apoio Administrativo do Poder Executivo	0,00	32.217.696,82	32.217.696,82
11126	TECNOLOGIA DA INFORMAÇÃO	0,00	1.484.432,54	1.484.432,54
11126502	Ações de Apoio Administrativo do Poder Executivo	0,00	1.484.432,54	1.484.432,54
11128	FORMAÇÃO DE RECURSOS HUMANOS	6.146.459,96	0,00	6.146.459,96
11128308	Inclusão Socioprodutiva e Mundo do Trabalho	6.146.459,96	0,00	6.146.459,96
11131	COMUNICAÇÃO SOCIAL	0,00	155.204,34	155.204,34
11131502	Ações de Apoio Administrativo do Poder Executivo	0,00	155.204,34	155.204,34
11302	ASSISTÊNCIA HOSPITALAR E AMBULATORIAL	0,00	736.318,74	736.318,74
11302502	Ações de Apoio Administrativo do Poder Executivo	0,00	736.318,74	736.318,74
11305	VIGILÂNCIA EPIDEMIOLÓGICA	529.872,64	0,00	529.872,64
11305314	Segurança Pública e Defesa Social	529.872,64	0,00	529.872,64
11331	PROTEÇÃO E BENEFÍCIOS AO TRABALHADOR	0,00	1.704.860,22	1.704.860,22
11331502	Ações de Apoio Administrativo do Poder Executivo	0,00	1.704.860,22	1.704.860,22
11332	RELAÇÕES DE TRABALHO	224.066,05	123.226,00	347.292,05
11332308	Inclusão Socioprodutiva e Mundo do Trabalho	224.066,05	123.226,00	347.292,05
11334	FOMENTO AO TRABALHO	2.798.515,53	13.411.719,20	16.210.234,73
11334308	Inclusão Socioprodutiva e Mundo do Trabalho	2.798.515,53	13.411.719,20	16.210.234,73
27	DESPORTO E LAZER	362.555.822,15	57.180,60	362.613.002,75
27128	FORMAÇÃO DE RECURSOS HUMANOS	72.999,33	0,00	72.999,33
27128308	Inclusão Socioprodutiva e Mundo do Trabalho	72.999,33	0,00	72.999,33
27811	DESPORTO DE RENDIMENTO	361.913.042,45	0,00	361.913.042,45
27811303	Desenvolvimento Produtivo	361.913.042,45	0,00	361.913.042,45



ANEXO 6 DA LEI 4.320/64
PROGRAMA DE TRABALHO DO GOVERNO (EMPENHADA)
FUNÇÃO/ SUBFUNÇÃO/ PROGRAMA POR PROJETO/ ATIVIDADE POR UO
POSIÇÃO ATÉ O MÊS DEZEMBRO DE 2021

CONSOLIDADO ESTADO - TODOS OS PODERES

21101 - ASSESSORIA DE PLANEJAMENTO E GESTÃO - SETRE - SETRE

CÓDIGO	DESCRIÇÃO	PROJETO	ATIVIDADE	TOTAL
27812	DESPORTO COMUNITÁRIO	569.780,37	0,00	569.780,37
27812305	Desenvolvimento Urbano	569.780,37	0,00	569.780,37
27813	LAZER	0,00	57.180,60	57.180,60
27813308	Inclusão Socioprodutiva e Mundo do Trabalho	0,00	57.180,60	57.180,60
28	ENCARGOS ESPECIAIS	0,00	1.208.777,81	1.208.777,81
28845	OUTRAS TRANSFERÊNCIAS	0,00	1.208.777,81	1.208.777,81
28845900	Operação Especial do Poder Executivo	0,00	1.208.777,81	1.208.777,81
Sub Total		372.383.130,68	51.256.834,51	423.639.965,19



ANEXO 6 DA LEI 4.320/64
PROGRAMA DE TRABALHO DO GOVERNO (EMPENHADA)
FUNÇÃO/ SUBFUNÇÃO/ PROGRAMA POR PROJETO/ ATIVIDADE POR UO
POSIÇÃO ATÉ O MÊS DEZEMBRO DE 2021

CONSOLIDADO ESTADO - TODOS OS PODERES

21301 - SUPERINTENDÊNCIA DOS DESPORTOS DO ESTADO DA BAHIA - SETRE

CÓDIGO	DESCRIÇÃO	PROJETO	ATIVIDADE	TOTAL
06	SEGURANÇA PÚBLICA	186.370,59	0,00	186.370,59
06181	POLICIAMENTO	186.370,59	0,00	186.370,59
06181314	Segurança Pública e Defesa Social	186.370,59	0,00	186.370,59
11	TRABALHO	0,00	23.591,55	23.591,55
11122	ADMINISTRAÇÃO GERAL	0,00	23.591,55	23.591,55
11122502	Ações de Apoio Administrativo do Poder Executivo	0,00	23.591,55	23.591,55
12	EDUCAÇÃO	2.664.058,71	0,00	2.664.058,71
12368	EDUCAÇÃO BÁSICA	2.664.058,71	0,00	2.664.058,71
12368306	Educação	2.664.058,71	0,00	2.664.058,71
27	DESPORTO E LAZER	66.091.612,66	25.312.997,21	91.404.609,87
27122	ADMINISTRAÇÃO GERAL	207.700,22	10.656.783,29	10.864.483,51
27122305	Desenvolvimento Urbano	0,00	830.121,24	830.121,24
27122315	Gestão Governamental	207.700,22	0,00	207.700,22
27122502	Ações de Apoio Administrativo do Poder Executivo	0,00	9.826.662,05	9.826.662,05
27126	TECNOLOGIA DA INFORMAÇÃO	0,00	356.652,46	356.652,46
27126502	Ações de Apoio Administrativo do Poder Executivo	0,00	356.652,46	356.652,46
27128	FORMAÇÃO DE RECURSOS HUMANOS	91.150,00	0,00	91.150,00
27128308	Inclusão Socioprodutiva e Mundo do Trabalho	91.150,00	0,00	91.150,00
27131	COMUNICAÇÃO SOCIAL	0,00	225.205,25	225.205,25
27131502	Ações de Apoio Administrativo do Poder Executivo	0,00	225.205,25	225.205,25
27302	ASSISTÊNCIA HOSPITALAR E AMBULATORIAL	0,00	161.215,79	161.215,79
27302502	Ações de Apoio Administrativo do Poder Executivo	0,00	161.215,79	161.215,79
27305	VIGILÂNCIA EPIDEMIOLÓGICA	205.156,01	0,00	205.156,01
27305314	Segurança Pública e Defesa Social	205.156,01	0,00	205.156,01
27331	PROTEÇÃO E BENEFÍCIOS AO TRABALHADOR	0,00	422.321,48	422.321,48
27331502	Ações de Apoio Administrativo do Poder Executivo	0,00	422.321,48	422.321,48
27811	DESPORTO DE RENDIMENTO	14.603.265,90	158.880,00	14.762.145,90
27811303	Desenvolvimento Produtivo	4.148.513,29	158.880,00	4.307.393,29
27811305	Desenvolvimento Urbano	232.760,79	0,00	232.760,79
27811314	Segurança Pública e Defesa Social	10.221.991,82	0,00	10.221.991,82
27812	DESPORTO COMUNITÁRIO	50.984.340,53	13.331.938,94	64.316.279,47



ANEXO 6 DA LEI 4.320/64
PROGRAMA DE TRABALHO DO GOVERNO (EMPENHADA)
FUNÇÃO/ SUBFUNÇÃO/ PROGRAMA POR PROJETO/ ATIVIDADE POR UO
POSIÇÃO ATÉ O MÊS DEZEMBRO DE 2021

CONSOLIDADO ESTADO - TODOS OS PODERES

21301 - SUPERINTENDÊNCIA DOS DESPORTOS DO ESTADO DA BAHIA - SETRE

CÓDIGO	DESCRIÇÃO	PROJETO	ATIVIDADE	TOTAL
27812305	Desenvolvimento Urbano	19.858.693,85	8.801.469,60	28.660.163,45
27812306	Educação	2.344.096,75	0,00	2.344.096,75
27812308	Inclusão Socioprodutiva e Mundo do Trabalho	8.424.980,23	201.282,78	8.626.263,01
27812314	Segurança Pública e Defesa Social	20.356.569,70	4.329.186,56	24.685.756,26
28	ENCARGOS ESPECIAIS	0,00	32.002,80	32.002,80
28846	OUTROS ENCARGOS ESPECIAIS	0,00	32.002,80	32.002,80
28846900	Operação Especial do Poder Executivo	0,00	32.002,80	32.002,80
Sub Total		68.942.041,96	25.368.591,56	94.310.633,52



ANEXO 6 DA LEI 4.320/64
PROGRAMA DE TRABALHO DO GOVERNO (EMPENHADA)
FUNÇÃO/ SUBFUNÇÃO/ PROGRAMA POR PROJETO/ ATIVIDADE POR UO
POSIÇÃO ATÉ O MÊS DEZEMBRO DE 2021

CONSOLIDADO ESTADO - TODOS OS PODERES

21602 - FUNDO ESTADUAL DO TRABALHO DO ESTADO DA BAHIA - SETRE

CÓDIGO	DESCRIÇÃO	PROJETO	ATIVIDADE	TOTAL
11	TRABALHO	12.481,84	4.777.578,91	4.790.060,75
11122	ADMINISTRAÇÃO GERAL	0,00	434.667,09	434.667,09
11122308	Inclusão Socioprodutiva e Mundo do Trabalho	0,00	434.667,09	434.667,09
11126	TECNOLOGIA DA INFORMAÇÃO	0,00	1.721.347,32	1.721.347,32
11126502	Ações de Apoio Administrativo do Poder Executivo	0,00	1.721.347,32	1.721.347,32
11305	VIGILÂNCIA EPIDEMIOLÓGICA	12.481,84	0,00	12.481,84
11305314	Segurança Pública e Defesa Social	12.481,84	0,00	12.481,84
11334	FOMENTO AO TRABALHO	0,00	2.621.564,50	2.621.564,50
11334308	Inclusão Socioprodutiva e Mundo do Trabalho	0,00	2.621.564,50	2.621.564,50
Sub Total		12.481,84	4.777.578,91	4.790.060,75



ANEXO 6 DA LEI 4.320/64
PROGRAMA DE TRABALHO DO GOVERNO (EMPENHADA)
FUNÇÃO/ SUBFUNÇÃO/ PROGRAMA POR PROJETO/ ATIVIDADE POR UO
POSIÇÃO ATÉ O MÊS DEZEMBRO DE 2021

CONSOLIDADO ESTADO - TODOS OS PODERES

22101 - ASSESSORIA DE PLANEJAMENTO E GESTÃO - SECULT - SECULT

CÓDIGO	DESCRIÇÃO	PROJETO	ATIVIDADE	TOTAL
13	CULTURA	17.015.297,60	38.853.450,92	55.868.748,52
13122	ADMINISTRAÇÃO GERAL	264.299,71	27.881.312,08	28.145.611,79
13122302	Cultura	0,00	871.182,58	871.182,58
13122315	Gestão Governamental	264.299,71	0,00	264.299,71
13122502	Ações de Apoio Administrativo do Poder Executivo	0,00	27.010.129,50	27.010.129,50
13126	TECNOLOGIA DA INFORMAÇÃO	0,00	565.909,72	565.909,72
13126502	Ações de Apoio Administrativo do Poder Executivo	0,00	565.909,72	565.909,72
13128	FORMAÇÃO DE RECURSOS HUMANOS	1.421,11	0,00	1.421,11
13128302	Cultura	1.421,11	0,00	1.421,11
13131	COMUNICAÇÃO SOCIAL	0,00	218.939,36	218.939,36
13131502	Ações de Apoio Administrativo do Poder Executivo	0,00	218.939,36	218.939,36
13302	ASSISTÊNCIA HOSPITALAR E AMBULATORIAL	0,00	279.128,11	279.128,11
13302502	Ações de Apoio Administrativo do Poder Executivo	0,00	279.128,11	279.128,11
13305	VIGILÂNCIA EPIDEMIOLÓGICA	43.178,60	0,00	43.178,60
13305314	Segurança Pública e Defesa Social	43.178,60	0,00	43.178,60
13331	PROTEÇÃO E BENEFÍCIOS AO TRABALHADOR	0,00	750.757,94	750.757,94
13331502	Ações de Apoio Administrativo do Poder Executivo	0,00	750.757,94	750.757,94
13392	DIFUSÃO CULTURAL	16.706.398,18	9.157.403,71	25.863.801,89
13392302	Cultura	16.704.885,18	9.157.403,71	25.862.288,89
13392303	Desenvolvimento Produtivo	1.513,00	0,00	1.513,00
Sub Total		17.015.297,60	38.853.450,92	55.868.748,52



ANEXO 6 DA LEI 4.320/64
PROGRAMA DE TRABALHO DO GOVERNO (EMPENHADA)
FUNÇÃO/ SUBFUNÇÃO/ PROGRAMA POR PROJETO/ ATIVIDADE POR UO
POSIÇÃO ATÉ O MÊS DEZEMBRO DE 2021

CONSOLIDADO ESTADO - TODOS OS PODERES

22201 - FUNDAÇÃO CULTURAL DO ESTADO DA BAHIA - SECULT

CÓDIGO	DESCRIÇÃO	PROJETO	ATIVIDADE	TOTAL
13	CULTURA	613.221,95	42.770.998,07	43.384.220,02
13122	ADMINISTRAÇÃO GERAL	59.280,84	37.803.717,80	37.862.998,64
13122302	Cultura	0,00	830.083,62	830.083,62
13122315	Gestão Governamental	59.280,84	0,00	59.280,84
13122502	Ações de Apoio Administrativo do Poder Executivo	0,00	36.973.634,18	36.973.634,18
13126	TECNOLOGIA DA INFORMAÇÃO	0,00	423.604,28	423.604,28
13126502	Ações de Apoio Administrativo do Poder Executivo	0,00	423.604,28	423.604,28
13128	FORMAÇÃO DE RECURSOS HUMANOS	64.780,00	0,00	64.780,00
13128302	Cultura	64.780,00	0,00	64.780,00
13131	COMUNICAÇÃO SOCIAL	0,00	142.354,80	142.354,80
13131502	Ações de Apoio Administrativo do Poder Executivo	0,00	142.354,80	142.354,80
13302	ASSISTÊNCIA HOSPITALAR E AMBULATORIAL	0,00	626.343,49	626.343,49
13302502	Ações de Apoio Administrativo do Poder Executivo	0,00	626.343,49	626.343,49
13305	VIGILÂNCIA EPIDEMIOLÓGICA	31.284,09	0,00	31.284,09
13305314	Segurança Pública e Defesa Social	31.284,09	0,00	31.284,09
13331	PROTEÇÃO E BENEFÍCIOS AO TRABALHADOR	0,00	1.129.013,27	1.129.013,27
13331502	Ações de Apoio Administrativo do Poder Executivo	0,00	1.129.013,27	1.129.013,27
13392	DIFUSÃO CULTURAL	457.877,02	2.645.964,43	3.103.841,45
13392302	Cultura	457.877,02	2.645.964,43	3.103.841,45
28	ENCARGOS ESPECIAIS	0,00	323.827,36	323.827,36
28846	OUTROS ENCARGOS ESPECIAIS	0,00	323.827,36	323.827,36
28846900	Operação Especial do Poder Executivo	0,00	323.827,36	323.827,36
Sub Total		613.221,95	43.094.825,43	43.708.047,38



ANEXO 6 DA LEI 4.320/64
PROGRAMA DE TRABALHO DO GOVERNO (EMPENHADA)
FUNÇÃO/ SUBFUNÇÃO/ PROGRAMA POR PROJETO/ ATIVIDADE POR UO
POSIÇÃO ATÉ O MÊS DEZEMBRO DE 2021

CONSOLIDADO ESTADO - TODOS OS PODERES

22202 - FUNDAÇÃO PEDRO CALMON - CENTRO DE MEMÓRIA E ARQUIVO PÚBLICO DA BAHIA - SECULT

CÓDIGO	DESCRIÇÃO	PROJETO	ATIVIDADE	TOTAL
13	CULTURA	3.403.675,48	18.738.184,43	22.141.859,91
13122	ADMINISTRAÇÃO GERAL	337.454,92	17.157.459,80	17.494.914,72
13122302	Cultura	0,00	360.142,40	360.142,40
13122315	Gestão Governamental	337.454,92	0,00	337.454,92
13122502	Ações de Apoio Administrativo do Poder Executivo	0,00	16.797.317,40	16.797.317,40
13126	TECNOLOGIA DA INFORMAÇÃO	0,00	338.296,44	338.296,44
13126502	Ações de Apoio Administrativo do Poder Executivo	0,00	338.296,44	338.296,44
13131	COMUNICAÇÃO SOCIAL	0,00	92.001,97	92.001,97
13131502	Ações de Apoio Administrativo do Poder Executivo	0,00	92.001,97	92.001,97
13302	ASSISTÊNCIA HOSPITALAR E AMBULATORIAL	0,00	224.623,88	224.623,88
13302502	Ações de Apoio Administrativo do Poder Executivo	0,00	224.623,88	224.623,88
13331	PROTEÇÃO E BENEFÍCIOS AO TRABALHADOR	0,00	806.849,23	806.849,23
13331502	Ações de Apoio Administrativo do Poder Executivo	0,00	806.849,23	806.849,23
13391	PATRIMÔNIO HISTÓRICO, ARTÍSTICO E ARQUEOLÓGICO	0,00	93.995,68	93.995,68
13391302	Cultura	0,00	93.995,68	93.995,68
13392	DIFUSÃO CULTURAL	3.066.220,56	24.957,43	3.091.177,99
13392302	Cultura	3.066.220,56	24.957,43	3.091.177,99
18	GESTÃO AMBIENTAL	16.940,00	0,00	16.940,00
18541	PRESERVAÇÃO E CONSERVAÇÃO AMBIENTAL	16.940,00	0,00	16.940,00
18541310	Meio Ambiente e Sustentabilidade	16.940,00	0,00	16.940,00
28	ENCARGOS ESPECIAIS	0,00	117.138,26	117.138,26
28846	OUTROS ENCARGOS ESPECIAIS	0,00	117.138,26	117.138,26
28846900	Operação Especial do Poder Executivo	0,00	117.138,26	117.138,26
Sub Total		3.420.615,48	18.855.322,69	22.275.938,17



ANEXO 6 DA LEI 4.320/64
PROGRAMA DE TRABALHO DO GOVERNO (EMPENHADA)
FUNÇÃO/ SUBFUNÇÃO/ PROGRAMA POR PROJETO/ ATIVIDADE POR UO
POSIÇÃO ATÉ O MÊS DEZEMBRO DE 2021

CONSOLIDADO ESTADO - TODOS OS PODERES

22301 - INSTITUTO DO PATRIMÔNIO ARTÍSTICO E CULTURAL DA BAHIA - SECULT

CÓDIGO	DESCRIÇÃO	PROJETO	ATIVIDADE	TOTAL
06	SEGURANÇA PÚBLICA	0,00	70.639,08	70.639,08
06181	POLICIAMENTO	0,00	70.639,08	70.639,08
06181314	Segurança Pública e Defesa Social	0,00	70.639,08	70.639,08
13	CULTURA	3.318.667,64	32.285.140,89	35.603.808,53
13122	ADMINISTRAÇÃO GERAL	35.073,73	22.284.451,07	22.319.524,80
13122302	Cultura	0,00	701.766,75	701.766,75
13122315	Gestão Governamental	35.073,73	0,00	35.073,73
13122502	Ações de Apoio Administrativo do Poder Executivo	0,00	21.582.684,32	21.582.684,32
13126	TECNOLOGIA DA INFORMAÇÃO	0,00	285.483,84	285.483,84
13126502	Ações de Apoio Administrativo do Poder Executivo	0,00	285.483,84	285.483,84
13131	COMUNICAÇÃO SOCIAL	0,00	33.855,30	33.855,30
13131502	Ações de Apoio Administrativo do Poder Executivo	0,00	33.855,30	33.855,30
13302	ASSISTÊNCIA HOSPITALAR E AMBULATORIAL	0,00	429.052,71	429.052,71
13302502	Ações de Apoio Administrativo do Poder Executivo	0,00	429.052,71	429.052,71
13305	VIGILÂNCIA EPIDEMIOLÓGICA	318.734,00	0,00	318.734,00
13305314	Segurança Pública e Defesa Social	318.734,00	0,00	318.734,00
13331	PROTEÇÃO E BENEFÍCIOS AO TRABALHADOR	0,00	1.072.263,63	1.072.263,63
13331502	Ações de Apoio Administrativo do Poder Executivo	0,00	1.072.263,63	1.072.263,63
13391	PATRIMÔNIO HISTÓRICO, ARTÍSTICO E ARQUEOLÓGICO	2.822.859,91	8.130.034,34	10.952.894,25
13391302	Cultura	2.822.859,91	8.130.034,34	10.952.894,25
13392	DIFUSÃO CULTURAL	142.000,00	50.000,00	192.000,00
13392302	Cultura	142.000,00	50.000,00	192.000,00
14	DIREITOS DA CIDADANIA	98.581,00	0,00	98.581,00
14122	ADMINISTRAÇÃO GERAL	98.581,00	0,00	98.581,00
14122315	Gestão Governamental	98.581,00	0,00	98.581,00
Sub Total		3.417.248,64	32.355.779,97	35.773.028,61



ANEXO 6 DA LEI 4.320/64
PROGRAMA DE TRABALHO DO GOVERNO (EMPENHADA)
FUNÇÃO/ SUBFUNÇÃO/ PROGRAMA POR PROJETO/ ATIVIDADE POR UO
POSIÇÃO ATÉ O MÊS DEZEMBRO DE 2021

CONSOLIDADO ESTADO - TODOS OS PODERES
22601 - FUNDO DE CULTURA DA BAHIA - SECULT

CÓDIGO	DESCRIÇÃO	PROJETO	ATIVIDADE	TOTAL
13	CULTURA	7.451.928,83	6.945.396,62	14.397.325,45
13122	ADMINISTRAÇÃO GERAL	0,00	1.065.936,05	1.065.936,05
13122302	Cultura	0,00	1.065.936,05	1.065.936,05
13131	COMUNICAÇÃO SOCIAL	0,00	61.190,70	61.190,70
13131502	Ações de Apoio Administrativo do Poder Executivo	0,00	61.190,70	61.190,70
13392	DIFUSÃO CULTURAL	7.451.928,83	5.818.269,87	13.270.198,70
13392302	Cultura	7.451.928,83	5.818.269,87	13.270.198,70
Sub Total		7.451.928,83	6.945.396,62	14.397.325,45



ANEXO 6 DA LEI 4.320/64
PROGRAMA DE TRABALHO DO GOVERNO (EMPENHADA)
FUNÇÃO/ SUBFUNÇÃO/ PROGRAMA POR PROJETO/ ATIVIDADE POR UO
POSIÇÃO ATÉ O MÊS DEZEMBRO DE 2021

CONSOLIDADO ESTADO - TODOS OS PODERES

24101 - ASSESSORIA DE PLANEJAMENTO E GESTÃO - SEINFRA - SEINFRA

CÓDIGO	DESCRIÇÃO	PROJETO	ATIVIDADE	TOTAL
25	ENERGIA	12.363.470,72	0,00	12.363.470,72
25752	ENERGIA ELÉTRICA	12.363.470,72	0,00	12.363.470,72
25752309	Infraestrutura	12.363.470,72	0,00	12.363.470,72
26	TRANSPORTE	4.852,34	50.663.508,43	50.668.360,77
26122	ADMINISTRAÇÃO GERAL	0,00	47.451.091,15	47.451.091,15
26122502	Ações de Apoio Administrativo do Poder Executivo	0,00	47.451.091,15	47.451.091,15
26126	TECNOLOGIA DA INFORMAÇÃO	0,00	751.098,14	751.098,14
26126502	Ações de Apoio Administrativo do Poder Executivo	0,00	751.098,14	751.098,14
26131	COMUNICAÇÃO SOCIAL	0,00	173.899,05	173.899,05
26131502	Ações de Apoio Administrativo do Poder Executivo	0,00	173.899,05	173.899,05
26302	ASSISTÊNCIA HOSPITALAR E AMBULATORIAL	0,00	749.206,23	749.206,23
26302502	Ações de Apoio Administrativo do Poder Executivo	0,00	749.206,23	749.206,23
26331	PROTEÇÃO E BENEFÍCIOS AO TRABALHADOR	0,00	1.532.648,07	1.532.648,07
26331502	Ações de Apoio Administrativo do Poder Executivo	0,00	1.532.648,07	1.532.648,07
26782	TRANSPORTE RODOVIÁRIO	4.852,34	5.565,79	10.418,13
26782309	Infraestrutura	4.852,34	5.565,79	10.418,13
Sub Total		12.368.323,06	50.663.508,43	63.031.831,49



ANEXO 6 DA LEI 4.320/64
PROGRAMA DE TRABALHO DO GOVERNO (EMPENHADA)
FUNÇÃO/ SUBFUNÇÃO/ PROGRAMA POR PROJETO/ ATIVIDADE POR UO
POSIÇÃO ATÉ O MÊS DEZEMBRO DE 2021

CONSOLIDADO ESTADO - TODOS OS PODERES

24302 - AGÊNCIA ESTADUAL DE REGULAÇÃO DE SERVIÇOS PÚBLICOS DE ENERGIA, TRANSPORTES E COMUNICAÇÕES DA BAHIA - SEINFRA

CÓDIGO	DESCRIÇÃO	PROJETO	ATIVIDADE	TOTAL
12	EDUCAÇÃO	126,00	0,00	126,00
12128	FORMAÇÃO DE RECURSOS HUMANOS	126,00	0,00	126,00
12128306	Educação	126,00	0,00	126,00
26	TRANSPORTE	363.339,28	30.461.353,82	30.824.693,10
26122	ADMINISTRAÇÃO GERAL	171.660,04	17.834.151,61	18.005.811,65
26122315	Gestão Governamental	171.660,04	0,00	171.660,04
26122502	Ações de Apoio Administrativo do Poder Executivo	0,00	17.834.151,61	17.834.151,61
26125	NORMATIZAÇÃO E FISCALIZAÇÃO	0,00	7.851.420,33	7.851.420,33
26125309	Infraestrutura	0,00	7.851.420,33	7.851.420,33
26126	TECNOLOGIA DA INFORMAÇÃO	0,00	3.667.208,71	3.667.208,71
26126502	Ações de Apoio Administrativo do Poder Executivo	0,00	3.667.208,71	3.667.208,71
26131	COMUNICAÇÃO SOCIAL	0,00	249.267,30	249.267,30
26131502	Ações de Apoio Administrativo do Poder Executivo	0,00	249.267,30	249.267,30
26302	ASSISTÊNCIA HOSPITALAR E AMBULATORIAL	0,00	164.721,17	164.721,17
26302502	Ações de Apoio Administrativo do Poder Executivo	0,00	164.721,17	164.721,17
26305	VIGILÂNCIA EPIDEMIOLÓGICA	191.679,24	0,00	191.679,24
26305314	Segurança Pública e Defesa Social	191.679,24	0,00	191.679,24
26331	PROTEÇÃO E BENEFÍCIOS AO TRABALHADOR	0,00	694.584,70	694.584,70
26331502	Ações de Apoio Administrativo do Poder Executivo	0,00	694.584,70	694.584,70
28	ENCARGOS ESPECIAIS	0,00	113.163,43	113.163,43
28846	OUTROS ENCARGOS ESPECIAIS	0,00	113.163,43	113.163,43
28846900	Operação Especial do Poder Executivo	0,00	113.163,43	113.163,43
Sub Total		363.465,28	30.574.517,25	30.937.982,53



ANEXO 6 DA LEI 4.320/64
PROGRAMA DE TRABALHO DO GOVERNO (EMPENHADA)
FUNÇÃO/ SUBFUNÇÃO/ PROGRAMA POR PROJETO/ ATIVIDADE POR UO
POSIÇÃO ATÉ O MÊS DEZEMBRO DE 2021

CONSOLIDADO ESTADO - TODOS OS PODERES

24801 - SUPERINTENDÊNCIA DE INFRAESTRUTURA DE TRANSPORTES DA BAHIA - SEINFRA

CÓDIGO	DESCRIÇÃO	PROJETO	ATIVIDADE	TOTAL
02	JUDICIÁRIA	7.471.891,10	0,00	7.471.891,10
02782	TRANSPORTE RODOVIÁRIO	7.471.891,10	0,00	7.471.891,10
02782309	Infraestrutura	7.471.891,10	0,00	7.471.891,10
22	INDÚSTRIA	8.470.092,47	0,00	8.470.092,47
22661	PROMOÇÃO INDUSTRIAL	8.470.092,47	0,00	8.470.092,47
22661303	Desenvolvimento Produtivo	8.470.092,47	0,00	8.470.092,47
23	COMÉRCIO E SERVIÇOS	514.380,61	0,00	514.380,61
23451	INFRAESTRUTURA URBANA	514.380,61	0,00	514.380,61
23451303	Desenvolvimento Produtivo	514.380,61	0,00	514.380,61
26	TRANSPORTE	877.011.177,88	170.924.061,83	1.047.935.239,71
26122	ADMINISTRAÇÃO GERAL	1.812.492,91	2.536.362,82	4.348.855,73
26122315	Gestão Governamental	1.812.492,91	0,00	1.812.492,91
26122502	Ações de Apoio Administrativo do Poder Executivo	0,00	2.536.362,82	2.536.362,82
26126	TECNOLOGIA DA INFORMAÇÃO	0,00	266.043,53	266.043,53
26126502	Ações de Apoio Administrativo do Poder Executivo	0,00	266.043,53	266.043,53
26131	COMUNICAÇÃO SOCIAL	0,00	38.513,06	38.513,06
26131502	Ações de Apoio Administrativo do Poder Executivo	0,00	38.513,06	38.513,06
26781	TRANSPORTE AÉREO	30.797.339,43	5.509.905,32	36.307.244,75
26781309	Infraestrutura	30.797.339,43	5.509.905,32	36.307.244,75
26782	TRANSPORTE RODOVIÁRIO	841.382.390,36	162.018.690,81	1.003.401.081,17
26782305	Desenvolvimento Urbano	23.053.749,71	0,00	23.053.749,71
26782309	Infraestrutura	818.328.640,65	162.018.690,81	980.347.331,46
26784	TRANSPORTE HIDROVIÁRIO	3.018.955,18	0,00	3.018.955,18
26784309	Infraestrutura	3.018.955,18	0,00	3.018.955,18
26846	OUTROS ENCARGOS ESPECIAIS	0,00	554.546,29	554.546,29
26846900	Operação Especial do Poder Executivo	0,00	554.546,29	554.546,29
28	ENCARGOS ESPECIAIS	0,00	11.158.014,04	11.158.014,04
28845	OUTRAS TRANSFERÊNCIAS	0,00	11.158.014,04	11.158.014,04
28845900	Operação Especial do Poder Executivo	0,00	11.158.014,04	11.158.014,04
Sub Total		893.467.542,06	182.082.075,87	1.075.549.617,93



ANEXO 6 DA LEI 4.320/64
PROGRAMA DE TRABALHO DO GOVERNO (EMPENHADA)
FUNÇÃO/ SUBFUNÇÃO/ PROGRAMA POR PROJETO/ ATIVIDADE POR UO
POSIÇÃO ATÉ O MÊS DEZEMBRO DE 2021

CONSOLIDADO ESTADO - TODOS OS PODERES

26101 - ASSESSORIA DE PLANEJAMENTO E GESTÃO - SEDUR - SEDUR

CÓDIGO	DESCRIÇÃO	PROJETO	ATIVIDADE	TOTAL
15	URBANISMO	423.756.045,53	17.565.910,25	441.321.955,78
15122	ADMINISTRAÇÃO GERAL	339.169,43	16.310.588,31	16.649.757,74
15122315	Gestão Governamental	339.169,43	0,00	339.169,43
15122502	Ações de Apoio Administrativo do Poder Executivo	0,00	16.310.588,31	16.310.588,31
15126	TECNOLOGIA DA INFORMAÇÃO	0,00	554.096,03	554.096,03
15126502	Ações de Apoio Administrativo do Poder Executivo	0,00	554.096,03	554.096,03
15127	ORDENAMENTO TERRITORIAL	2.068.248,05	0,00	2.068.248,05
15127305	Desenvolvimento Urbano	2.068.248,05	0,00	2.068.248,05
15131	COMUNICAÇÃO SOCIAL	0,00	29.454,39	29.454,39
15131502	Ações de Apoio Administrativo do Poder Executivo	0,00	29.454,39	29.454,39
15302	ASSISTÊNCIA HOSPITALAR E AMBULATORIAL	0,00	127.871,24	127.871,24
15302502	Ações de Apoio Administrativo do Poder Executivo	0,00	127.871,24	127.871,24
15305	VIGILÂNCIA EPIDEMIOLÓGICA	11.167,91	0,00	11.167,91
15305314	Segurança Pública e Defesa Social	11.167,91	0,00	11.167,91
15331	PROTEÇÃO E BENEFÍCIOS AO TRABALHADOR	0,00	543.900,28	543.900,28
15331502	Ações de Apoio Administrativo do Poder Executivo	0,00	543.900,28	543.900,28
15451	INFRAESTRUTURA URBANA	421.175.060,14	0,00	421.175.060,14
15451305	Desenvolvimento Urbano	421.175.060,14	0,00	421.175.060,14
15453	TRANSPORTES COLETIVOS URBANOS	162.400,00	0,00	162.400,00
15453305	Desenvolvimento Urbano	162.400,00	0,00	162.400,00
17	SANEAMENTO	55.279,58	0,00	55.279,58
17512	SANEAMENTO BÁSICO URBANO	55.279,58	0,00	55.279,58
17512305	Desenvolvimento Urbano	55.279,58	0,00	55.279,58
28	ENCARGOS ESPECIAIS	0,00	43.741.220,66	43.741.220,66
28845	OUTRAS TRANSFERÊNCIAS	0,00	43.741.220,66	43.741.220,66
28845900	Operação Especial do Poder Executivo	0,00	43.741.220,66	43.741.220,66
Sub Total		423.811.325,11	61.307.130,91	485.118.456,02



ANEXO 6 DA LEI 4.320/64
PROGRAMA DE TRABALHO DO GOVERNO (EMPENHADA)
FUNÇÃO/ SUBFUNÇÃO/ PROGRAMA POR PROJETO/ ATIVIDADE POR UO
POSIÇÃO ATÉ O MÊS DEZEMBRO DE 2021

CONSOLIDADO ESTADO - TODOS OS PODERES

26401 - COMPANHIA DE DESENVOLVIMENTO URBANO DO ESTADO DA BAHIA - SEDUR

CÓDIGO	DESCRIÇÃO	PROJETO	ATIVIDADE	TOTAL
08	ASSISTÊNCIA SOCIAL	430.016,74	0,00	430.016,74
08243	ASSISTÊNCIA À CRIANÇA E AO ADOLESCENTE	430.016,74	0,00	430.016,74
08243300	Assistência Social e Garantia de Direitos	430.016,74	0,00	430.016,74
10	SAÚDE	58.487.096,25	0,00	58.487.096,25
10302	ASSISTÊNCIA HOSPITALAR E AMBULATORIAL	58.487.096,25	0,00	58.487.096,25
10302313	Saúde	58.487.096,25	0,00	58.487.096,25
12	EDUCAÇÃO	318.327.960,41	0,00	318.327.960,41
12364	ENSINO SUPERIOR	922.171,05	0,00	922.171,05
12364306	Educação	922.171,05	0,00	922.171,05
12368	EDUCAÇÃO BÁSICA	317.405.789,36	0,00	317.405.789,36
12368306	Educação	317.405.789,36	0,00	317.405.789,36
15	URBANISMO	370.624.574,49	77.694.115,24	448.318.689,73
15122	ADMINISTRAÇÃO GERAL	154.752,91	67.724.958,75	67.879.711,66
15122315	Gestão Governamental	154.752,91	0,00	154.752,91
15122502	Ações de Apoio Administrativo do Poder Executivo	0,00	67.724.958,75	67.724.958,75
15126	TECNOLOGIA DA INFORMAÇÃO	0,00	4.404.117,49	4.404.117,49
15126502	Ações de Apoio Administrativo do Poder Executivo	0,00	4.404.117,49	4.404.117,49
15131	COMUNICAÇÃO SOCIAL	0,00	538.774,31	538.774,31
15131502	Ações de Apoio Administrativo do Poder Executivo	0,00	538.774,31	538.774,31
15302	ASSISTÊNCIA HOSPITALAR E AMBULATORIAL	0,00	676.094,31	676.094,31
15302502	Ações de Apoio Administrativo do Poder Executivo	0,00	676.094,31	676.094,31
15305	VIGILÂNCIA EPIDEMIOLÓGICA	33.405,00	0,00	33.405,00
15305314	Segurança Pública e Defesa Social	33.405,00	0,00	33.405,00
15331	PROTEÇÃO E BENEFÍCIOS AO TRABALHADOR	0,00	1.901.351,29	1.901.351,29
15331502	Ações de Apoio Administrativo do Poder Executivo	0,00	1.901.351,29	1.901.351,29
15391	PATRIMÔNIO HISTÓRICO, ARTÍSTICO E ARQUEOLÓGICO	5.529.026,27	0,00	5.529.026,27
15391305	Desenvolvimento Urbano	5.529.026,27	0,00	5.529.026,27
15451	INFRAESTRUTURA URBANA	347.340.153,68	0,00	347.340.153,68
15451305	Desenvolvimento Urbano	347.340.153,68	0,00	347.340.153,68
15452	SERVIÇOS URBANOS	0,00	2.448.819,09	2.448.819,09
15452305	Desenvolvimento Urbano	0,00	2.448.819,09	2.448.819,09



ANEXO 6 DA LEI 4.320/64
PROGRAMA DE TRABALHO DO GOVERNO (EMPENHADA)
FUNÇÃO/ SUBFUNÇÃO/ PROGRAMA POR PROJETO/ ATIVIDADE POR UO
POSIÇÃO ATÉ O MÊS DEZEMBRO DE 2021

CONSOLIDADO ESTADO - TODOS OS PODERES

26401 - COMPANHIA DE DESENVOLVIMENTO URBANO DO ESTADO DA BAHIA - SEDUR

CÓDIGO	DESCRIÇÃO	PROJETO	ATIVIDADE	TOTAL
15782	TRANSPORTE RODOVIÁRIO	17.567.236,63	0,00	17.567.236,63
15782305	Desenvolvimento Urbano	17.567.236,63	0,00	17.567.236,63
16	HABITAÇÃO	49.514.681,99	0,00	49.514.681,99
16122	ADMINISTRAÇÃO GERAL	4.896.347,43	0,00	4.896.347,43
16122305	Desenvolvimento Urbano	4.896.347,43	0,00	4.896.347,43
16244	ASSISTÊNCIA COMUNITÁRIA	4.590.121,28	0,00	4.590.121,28
16244305	Desenvolvimento Urbano	4.590.121,28	0,00	4.590.121,28
16482	HABITAÇÃO URBANA	40.028.213,28	0,00	40.028.213,28
16482305	Desenvolvimento Urbano	40.028.213,28	0,00	40.028.213,28
17	SANEAMENTO	156.558.916,11	0,00	156.558.916,11
17512	SANEAMENTO BÁSICO URBANO	156.558.916,11	0,00	156.558.916,11
17512305	Desenvolvimento Urbano	156.558.916,11	0,00	156.558.916,11
23	COMÉRCIO E SERVIÇOS	6.638.827,27	0,00	6.638.827,27
23451	INFRAESTRUTURA URBANA	6.638.827,27	0,00	6.638.827,27
23451303	Desenvolvimento Produtivo	6.638.827,27	0,00	6.638.827,27
27	DESPORTO E LAZER	1.499.492,80	0,00	1.499.492,80
27811	DESPORTO DE RENDIMENTO	1.499.492,80	0,00	1.499.492,80
27811305	Desenvolvimento Urbano	1.499.492,80	0,00	1.499.492,80
28	ENCARGOS ESPECIAIS	0,00	113.356.388,13	113.356.388,13
28846	OUTROS ENCARGOS ESPECIAIS	0,00	113.356.388,13	113.356.388,13
28846900	Operação Especial do Poder Executivo	0,00	113.356.388,13	113.356.388,13
Sub Total		962.081.566,06	191.050.503,37	1.153.132.069,43



ANEXO 6 DA LEI 4.320/64
PROGRAMA DE TRABALHO DO GOVERNO (EMPENHADA)
FUNÇÃO/ SUBFUNÇÃO/ PROGRAMA POR PROJETO/ ATIVIDADE POR UO
POSIÇÃO ATÉ O MÊS DEZEMBRO DE 2021

CONSOLIDADO ESTADO - TODOS OS PODERES

26402 - COMPANHIA DE TRANSPORTES DO ESTADO DA BAHIA - SEDUR

CÓDIGO	DESCRIÇÃO	PROJETO	ATIVIDADE	TOTAL
15	URBANISMO	218.802.653,53	0,00	218.802.653,53
15453	TRANSPORTES COLETIVOS URBANOS	218.802.653,53	0,00	218.802.653,53
15453305	Desenvolvimento Urbano	218.802.653,53	0,00	218.802.653,53
26	TRANSPORTE	48.479,10	35.186.899,02	35.235.378,12
26122	ADMINISTRAÇÃO GERAL	42.964,70	14.541.396,91	14.584.361,61
26122305	Desenvolvimento Urbano	0,00	606.760,43	606.760,43
26122315	Gestão Governamental	42.964,70	0,00	42.964,70
26122502	Ações de Apoio Administrativo do Poder Executivo	0,00	13.934.636,48	13.934.636,48
26126	TECNOLOGIA DA INFORMAÇÃO	0,00	203.043,24	203.043,24
26126502	Ações de Apoio Administrativo do Poder Executivo	0,00	203.043,24	203.043,24
26131	COMUNICAÇÃO SOCIAL	0,00	30.278,55	30.278,55
26131502	Ações de Apoio Administrativo do Poder Executivo	0,00	30.278,55	30.278,55
26302	ASSISTÊNCIA HOSPITALAR E AMBULATORIAL	0,00	116.861,20	116.861,20
26302502	Ações de Apoio Administrativo do Poder Executivo	0,00	116.861,20	116.861,20
26305	VIGILÂNCIA EPIDEMIOLÓGICA	5.514,40	0,00	5.514,40
26305314	Segurança Pública e Defesa Social	5.514,40	0,00	5.514,40
26331	PROTEÇÃO E BENEFÍCIOS AO TRABALHADOR	0,00	1.304.120,38	1.304.120,38
26331502	Ações de Apoio Administrativo do Poder Executivo	0,00	1.304.120,38	1.304.120,38
26365	EDUCAÇÃO INFANTIL	0,00	16.944,48	16.944,48
26365502	Ações de Apoio Administrativo do Poder Executivo	0,00	16.944,48	16.944,48
26453	TRANSPORTES COLETIVOS URBANOS	0,00	18.974.254,26	18.974.254,26
26453305	Desenvolvimento Urbano	0,00	18.974.254,26	18.974.254,26
28	ENCARGOS ESPECIAIS	0,00	1.361.399,80	1.361.399,80
28846	OUTROS ENCARGOS ESPECIAIS	0,00	1.361.399,80	1.361.399,80
28846900	Operação Especial do Poder Executivo	0,00	1.361.399,80	1.361.399,80
Sub Total		218.851.132,63	36.548.298,82	255.399.431,45



ANEXO 6 DA LEI 4.320/64
PROGRAMA DE TRABALHO DO GOVERNO (EMPENHADA)
FUNÇÃO/ SUBFUNÇÃO/ PROGRAMA POR PROJETO/ ATIVIDADE POR UO
POSIÇÃO ATÉ O MÊS DEZEMBRO DE 2021

CONSOLIDADO ESTADO - TODOS OS PODERES

26601 - FUNDO ESTADUAL DE HABITAÇÃO DE INTERESSE SOCIAL - SEDUR

CÓDIGO	DESCRIÇÃO	PROJETO	ATIVIDADE	TOTAL
16	HABITAÇÃO	224.135,06	0,00	224.135,06
16482	HABITAÇÃO URBANA	224.135,06	0,00	224.135,06
16482305	Desenvolvimento Urbano	224.135,06	0,00	224.135,06
28	ENCARGOS ESPECIAIS	0,00	745.762,61	745.762,61
28845	OUTRAS TRANSFERÊNCIAS	0,00	745.762,61	745.762,61
28845900	Operação Especial do Poder Executivo	0,00	745.762,61	745.762,61
Sub Total		224.135,06	745.762,61	969.897,67



ANEXO 6 DA LEI 4.320/64
PROGRAMA DE TRABALHO DO GOVERNO (EMPENHADA)
FUNÇÃO/ SUBFUNÇÃO/ PROGRAMA POR PROJETO/ ATIVIDADE POR UO
POSIÇÃO ATÉ O MÊS DEZEMBRO DE 2021

CONSOLIDADO ESTADO - TODOS OS PODERES

27101 - ASSESSORIA DE PLANEJAMENTO E GESTÃO - SEMA - SEMA

CÓDIGO	DESCRIÇÃO	PROJETO	ATIVIDADE	TOTAL
18	GESTÃO AMBIENTAL	5.223.790,86	39.783.723,24	45.007.514,10
18122	ADMINISTRAÇÃO GERAL	100.071,97	25.542.816,36	25.642.888,33
18122315	Gestão Governamental	100.071,97	0,00	100.071,97
18122502	Ações de Apoio Administrativo do Poder Executivo	0,00	25.542.816,36	25.542.816,36
18126	TECNOLOGIA DA INFORMAÇÃO	0,00	686.017,31	686.017,31
18126502	Ações de Apoio Administrativo do Poder Executivo	0,00	686.017,31	686.017,31
18127	ORDENAMENTO TERRITORIAL	22.059,91	0,00	22.059,91
18127310	Meio Ambiente e Sustentabilidade	22.059,91	0,00	22.059,91
18128	FORMAÇÃO DE RECURSOS HUMANOS	22.480,22	0,00	22.480,22
18128310	Meio Ambiente e Sustentabilidade	22.480,22	0,00	22.480,22
18131	COMUNICAÇÃO SOCIAL	0,00	66.307,80	66.307,80
18131502	Ações de Apoio Administrativo do Poder Executivo	0,00	66.307,80	66.307,80
18302	ASSISTÊNCIA HOSPITALAR E AMBULATORIAL	0,00	286.141,22	286.141,22
18302502	Ações de Apoio Administrativo do Poder Executivo	0,00	286.141,22	286.141,22
18305	VIGILÂNCIA EPIDEMIOLÓGICA	2.625,46	0,00	2.625,46
18305314	Segurança Pública e Defesa Social	2.625,46	0,00	2.625,46
18331	PROTEÇÃO E BENEFÍCIOS AO TRABALHADOR	0,00	514.474,36	514.474,36
18331502	Ações de Apoio Administrativo do Poder Executivo	0,00	514.474,36	514.474,36
18541	PRESERVAÇÃO E CONSERVAÇÃO AMBIENTAL	2.151.219,56	11.703.450,70	13.854.670,26
18541310	Meio Ambiente e Sustentabilidade	2.151.219,56	11.703.450,70	13.854.670,26
18542	CONTROLE AMBIENTAL	347.425,95	984.515,49	1.331.941,44
18542310	Meio Ambiente e Sustentabilidade	345.870,95	984.515,49	1.330.386,44
18542312	Recursos Hídricos	1.555,00	0,00	1.555,00
18544	RECURSOS HÍDRICOS	2.577.907,79	0,00	2.577.907,79
18544310	Meio Ambiente e Sustentabilidade	2.577.907,79	0,00	2.577.907,79
Sub Total		5.223.790,86	39.783.723,24	45.007.514,10



ANEXO 6 DA LEI 4.320/64
PROGRAMA DE TRABALHO DO GOVERNO (EMPENHADA)
FUNÇÃO/ SUBFUNÇÃO/ PROGRAMA POR PROJETO/ ATIVIDADE POR UO
POSIÇÃO ATÉ O MÊS DEZEMBRO DE 2021

CONSOLIDADO ESTADO - TODOS OS PODERES

27301 - INSTITUTO DO MEIO AMBIENTE E RECURSOS HÍDRICOS - SEMA

CÓDIGO	DESCRIÇÃO	PROJETO	ATIVIDADE	TOTAL
04	ADMINISTRAÇÃO	0,00	1.188,00	1.188,00
04122	ADMINISTRAÇÃO GERAL	0,00	1.188,00	1.188,00
04122315	Gestão Governamental	0,00	1.188,00	1.188,00
18	GESTÃO AMBIENTAL	4.440.908,82	124.072.290,02	128.513.198,84
18122	ADMINISTRAÇÃO GERAL	990.567,65	80.245.774,31	81.236.341,96
18122310	Meio Ambiente e Sustentabilidade	0,00	595.588,13	595.588,13
18122315	Gestão Governamental	990.567,65	0,00	990.567,65
18122502	Ações de Apoio Administrativo do Poder Executivo	0,00	79.650.186,18	79.650.186,18
18126	TECNOLOGIA DA INFORMAÇÃO	0,00	2.950.085,99	2.950.085,99
18126502	Ações de Apoio Administrativo do Poder Executivo	0,00	2.950.085,99	2.950.085,99
18128	FORMAÇÃO DE RECURSOS HUMANOS	3.973,31	0,00	3.973,31
18128315	Gestão Governamental	3.973,31	0,00	3.973,31
18131	COMUNICAÇÃO SOCIAL	0,00	354.053,70	354.053,70
18131502	Ações de Apoio Administrativo do Poder Executivo	0,00	354.053,70	354.053,70
18302	ASSISTÊNCIA HOSPITALAR E AMBULATORIAL	0,00	1.064.408,46	1.064.408,46
18302502	Ações de Apoio Administrativo do Poder Executivo	0,00	1.064.408,46	1.064.408,46
18305	VIGILÂNCIA EPIDEMIOLÓGICA	47.195,86	0,00	47.195,86
18305314	Segurança Pública e Defesa Social	47.195,86	0,00	47.195,86
18331	PROTEÇÃO E BENEFÍCIOS AO TRABALHADOR	0,00	1.542.794,83	1.542.794,83
18331502	Ações de Apoio Administrativo do Poder Executivo	0,00	1.542.794,83	1.542.794,83
18541	PRESERVAÇÃO E CONSERVAÇÃO AMBIENTAL	481.321,14	22.212.245,99	22.693.567,13
18541310	Meio Ambiente e Sustentabilidade	481.321,14	22.212.245,99	22.693.567,13
18542	CONTROLE AMBIENTAL	0,00	15.664.428,76	15.664.428,76
18542310	Meio Ambiente e Sustentabilidade	0,00	15.664.428,76	15.664.428,76
18544	RECURSOS HÍDRICOS	2.917.850,86	38.497,98	2.956.348,84
18544310	Meio Ambiente e Sustentabilidade	0,00	38.497,98	38.497,98
18544312	Recursos Hídricos	2.917.850,86	0,00	2.917.850,86
28	ENCARGOS ESPECIAIS	0,00	222.725,89	222.725,89
28846	OUTROS ENCARGOS ESPECIAIS	0,00	222.725,89	222.725,89
28846900	Operação Especial do Poder Executivo	0,00	222.725,89	222.725,89
Sub Total		4.440.908,82	124.296.203,91	128.737.112,73



ANEXO 6 DA LEI 4.320/64
PROGRAMA DE TRABALHO DO GOVERNO (EMPENHADA)
FUNÇÃO/ SUBFUNÇÃO/ PROGRAMA POR PROJETO/ ATIVIDADE POR UO
POSIÇÃO ATÉ O MÊS DEZEMBRO DE 2021

CONSOLIDADO ESTADO - TODOS OS PODERES

27601 - FUNDO DE RECURSOS PARA O MEIO AMBIENTE - SEMA

CÓDIGO	DESCRIÇÃO	PROJETO	ATIVIDADE	TOTAL
18	GESTÃO AMBIENTAL	308,00	0,00	308,00
18541	PRESERVAÇÃO E CONSERVAÇÃO AMBIENTAL	308,00	0,00	308,00
18541310	Meio Ambiente e Sustentabilidade	308,00	0,00	308,00
Sub Total		308,00	0,00	308,00





ANEXO 6 DA LEI 4.320/64
PROGRAMA DE TRABALHO DO GOVERNO (EMPENHADA)
FUNÇÃO/ SUBFUNÇÃO/ PROGRAMA POR PROJETO/ ATIVIDADE POR UO
POSIÇÃO ATÉ O MÊS DEZEMBRO DE 2021

CONSOLIDADO ESTADO - TODOS OS PODERES

28101 - ASSESSORIA DE PLANEJAMENTO E GESTÃO - SECTI - SECTI

CÓDIGO	DESCRIÇÃO	PROJETO	ATIVIDADE	TOTAL
18	GESTÃO AMBIENTAL	12.960,00	725.503,78	738.463,78
18122	ADMINISTRAÇÃO GERAL	12.960,00	0,00	12.960,00
18122315	Gestão Governamental	12.960,00	0,00	12.960,00
18542	CONTROLE AMBIENTAL	0,00	725.503,78	725.503,78
18542310	Meio Ambiente e Sustentabilidade	0,00	725.503,78	725.503,78
19	CIÊNCIA E TECNOLOGIA	4.111.120,15	21.363.943,29	25.475.063,44
19122	ADMINISTRAÇÃO GERAL	126.837,98	13.753.145,05	13.879.983,03
19122301	Ciência, Tecnologia e Inovação	0,00	657.329,30	657.329,30
19122315	Gestão Governamental	126.837,98	0,00	126.837,98
19122502	Ações de Apoio Administrativo do Poder Executivo	0,00	13.095.815,75	13.095.815,75
19126	TECNOLOGIA DA INFORMAÇÃO	0,00	534.440,32	534.440,32
19126502	Ações de Apoio Administrativo do Poder Executivo	0,00	534.440,32	534.440,32
19131	COMUNICAÇÃO SOCIAL	0,00	86.535,22	86.535,22
19131502	Ações de Apoio Administrativo do Poder Executivo	0,00	86.535,22	86.535,22
19302	ASSISTÊNCIA HOSPITALAR E AMBULATORIAL	0,00	141.663,95	141.663,95
19302502	Ações de Apoio Administrativo do Poder Executivo	0,00	141.663,95	141.663,95
19305	VIGILÂNCIA EPIDEMIOLÓGICA	11.410,40	0,00	11.410,40
19305314	Segurança Pública e Defesa Social	11.410,40	0,00	11.410,40
19331	PROTEÇÃO E BENEFÍCIOS AO TRABALHADOR	0,00	481.595,10	481.595,10
19331502	Ações de Apoio Administrativo do Poder Executivo	0,00	481.595,10	481.595,10
19571	DESENVOLVIMENTO CIENTÍFICO	1.454.200,84	83.640,30	1.537.841,14
19571301	Ciência, Tecnologia e Inovação	1.454.200,84	83.640,30	1.537.841,14
19573	DIFUSÃO DO CONHECIMENTO CIENTÍFICO E TECNOLÓGICO	2.518.670,93	6.282.923,35	8.801.594,28
19573301	Ciência, Tecnologia e Inovação	2.518.670,93	6.282.923,35	8.801.594,28
28	ENCARGOS ESPECIAIS	0,00	469.574,77	469.574,77
28845	OUTRAS TRANSFERÊNCIAS	0,00	469.574,77	469.574,77
28845900	Operação Especial do Poder Executivo	0,00	469.574,77	469.574,77
Sub Total		4.124.080,15	22.559.021,84	26.683.101,99



ANEXO 6 DA LEI 4.320/64
PROGRAMA DE TRABALHO DO GOVERNO (EMPENHADA)
FUNÇÃO/ SUBFUNÇÃO/ PROGRAMA POR PROJETO/ ATIVIDADE POR UO
POSIÇÃO ATÉ O MÊS DEZEMBRO DE 2021

CONSOLIDADO ESTADO - TODOS OS PODERES

28201 - FUNDAÇÃO DE AMPARO À PESQUISA DO ESTADO DA BAHIA - SECTI

CÓDIGO	DESCRIÇÃO	PROJETO	ATIVIDADE	TOTAL
19	CIÊNCIA E TECNOLOGIA	53.764.061,15	6.786.418,88	60.550.480,03
19122	ADMINISTRAÇÃO GERAL	137.625,42	5.563.562,29	5.701.187,71
19122315	Gestão Governamental	137.625,42	0,00	137.625,42
19122502	Ações de Apoio Administrativo do Poder Executivo	0,00	5.563.562,29	5.563.562,29
19126	TECNOLOGIA DA INFORMAÇÃO	0,00	866.950,88	866.950,88
19126502	Ações de Apoio Administrativo do Poder Executivo	0,00	866.950,88	866.950,88
19131	COMUNICAÇÃO SOCIAL	0,00	134.681,40	134.681,40
19131502	Ações de Apoio Administrativo do Poder Executivo	0,00	134.681,40	134.681,40
19302	ASSISTÊNCIA HOSPITALAR E AMBULATORIAL	0,00	85.948,50	85.948,50
19302502	Ações de Apoio Administrativo do Poder Executivo	0,00	85.948,50	85.948,50
19305	VIGILÂNCIA EPIDEMIOLÓGICA	6.153,29	0,00	6.153,29
19305314	Segurança Pública e Defesa Social	6.153,29	0,00	6.153,29
19331	PROTEÇÃO E BENEFÍCIOS AO TRABALHADOR	0,00	135.275,81	135.275,81
19331502	Ações de Apoio Administrativo do Poder Executivo	0,00	135.275,81	135.275,81
19571	DESENVOLVIMENTO CIENTÍFICO	12.775.293,41	0,00	12.775.293,41
19571301	Ciência, Tecnologia e Inovação	12.758.785,90	0,00	12.758.785,90
19571315	Gestão Governamental	16.507,51	0,00	16.507,51
19573	DIFUSÃO DO CONHECIMENTO CIENTÍFICO E TECNOLÓGICO	40.844.989,03	0,00	40.844.989,03
19573301	Ciência, Tecnologia e Inovação	40.844.989,03	0,00	40.844.989,03
28	ENCARGOS ESPECIAIS	0,00	108.251,42	108.251,42
28845	OUTRAS TRANSFERÊNCIAS	0,00	108.251,42	108.251,42
28845900	Operação Especial do Poder Executivo	0,00	108.251,42	108.251,42
Sub Total		53.764.061,15	6.894.670,30	60.658.731,45



ANEXO 6 DA LEI 4.320/64
PROGRAMA DE TRABALHO DO GOVERNO (EMPENHADA)
FUNÇÃO/ SUBFUNÇÃO/ PROGRAMA POR PROJETO/ ATIVIDADE POR UO
POSIÇÃO ATÉ O MÊS DEZEMBRO DE 2021

CONSOLIDADO ESTADO - TODOS OS PODERES

29101 - ASSESSORIA DE PLANEJAMENTO E GESTÃO - SERIN - SERIN

CÓDIGO	DESCRIÇÃO	PROJETO	ATIVIDADE	TOTAL
04	ADMINISTRAÇÃO	116.762,75	6.342.724,52	6.459.487,27
04121	PLANEJAMENTO E ORÇAMENTO	1.655,50	278.542,17	280.197,67
04121315	Gestão Governamental	1.655,50	278.542,17	280.197,67
04122	ADMINISTRAÇÃO GERAL	113.057,25	5.587.494,32	5.700.551,57
04122315	Gestão Governamental	113.057,25	0,00	113.057,25
04122502	Ações de Apoio Administrativo do Poder Executivo	0,00	5.587.494,32	5.587.494,32
04126	TECNOLOGIA DA INFORMAÇÃO	0,00	239.440,51	239.440,51
04126502	Ações de Apoio Administrativo do Poder Executivo	0,00	239.440,51	239.440,51
04131	COMUNICAÇÃO SOCIAL	0,00	11.075,40	11.075,40
04131502	Ações de Apoio Administrativo do Poder Executivo	0,00	11.075,40	11.075,40
04302	ASSISTÊNCIA HOSPITALAR E AMBULATORIAL	0,00	50.331,80	50.331,80
04302502	Ações de Apoio Administrativo do Poder Executivo	0,00	50.331,80	50.331,80
04305	VIGILÂNCIA EPIDEMIOLÓGICA	2.050,00	0,00	2.050,00
04305314	Segurança Pública e Defesa Social	2.050,00	0,00	2.050,00
04331	PROTEÇÃO E BENEFÍCIOS AO TRABALHADOR	0,00	175.840,32	175.840,32
04331502	Ações de Apoio Administrativo do Poder Executivo	0,00	175.840,32	175.840,32
Sub Total		116.762,75	6.342.724,52	6.459.487,27



ANEXO 6 DA LEI 4.320/64
PROGRAMA DE TRABALHO DO GOVERNO (EMPENHADA)
FUNÇÃO/ SUBFUNÇÃO/ PROGRAMA POR PROJETO/ ATIVIDADE POR UO
POSIÇÃO ATÉ O MÊS DEZEMBRO DE 2021

CONSOLIDADO ESTADO - TODOS OS PODERES

30101 - ASSESSORIA DE PLANEJAMENTO E GESTÃO - SEPRMI - SEPRMI

CÓDIGO	DESCRIÇÃO	PROJETO	ATIVIDADE	TOTAL
14	DIREITOS DA CIDADANIA	5.944.053,46	6.490.804,16	12.434.857,62
14122	ADMINISTRAÇÃO GERAL	125.666,03	5.962.262,52	6.087.928,55
14122315	Gestão Governamental	125.666,03	0,00	125.666,03
14122502	Ações de Apoio Administrativo do Poder Executivo	0,00	5.962.262,52	5.962.262,52
14126	TECNOLOGIA DA INFORMAÇÃO	0,00	276.875,17	276.875,17
14126502	Ações de Apoio Administrativo do Poder Executivo	0,00	276.875,17	276.875,17
14131	COMUNICAÇÃO SOCIAL	0,00	76.063,30	76.063,30
14131502	Ações de Apoio Administrativo do Poder Executivo	0,00	76.063,30	76.063,30
14302	ASSISTÊNCIA HOSPITALAR E AMBULATORIAL	0,00	26.765,55	26.765,55
14302502	Ações de Apoio Administrativo do Poder Executivo	0,00	26.765,55	26.765,55
14305	VIGILÂNCIA EPIDEMIOLÓGICA	8.030,00	0,00	8.030,00
14305314	Segurança Pública e Defesa Social	8.030,00	0,00	8.030,00
14331	PROTEÇÃO E BENEFÍCIOS AO TRABALHADOR	0,00	147.796,62	147.796,62
14331502	Ações de Apoio Administrativo do Poder Executivo	0,00	147.796,62	147.796,62
14422	DIREITOS INDIVIDUAIS, COLETIVOS E DIFUSOS	5.810.357,43	1.041,00	5.811.398,43
14422307	Igualdade Racial, Povos e Comunidades Tradicionais	5.810.357,43	1.041,00	5.811.398,43
Sub Total		5.944.053,46	6.490.804,16	12.434.857,62



ANEXO 6 DA LEI 4.320/64
PROGRAMA DE TRABALHO DO GOVERNO (EMPENHADA)
FUNÇÃO/ SUBFUNÇÃO/ PROGRAMA POR PROJETO/ ATIVIDADE POR UO
POSIÇÃO ATÉ O MÊS DEZEMBRO DE 2021

CONSOLIDADO ESTADO - TODOS OS PODERES

32101 - ASSESSORIA DE PLANEJAMENTO E GESTÃO - SETUR - SETUR

CÓDIGO	DESCRIÇÃO	PROJETO	ATIVIDADE	TOTAL
23	COMÉRCIO E SERVIÇOS	102.581.193,83	25.072.732,79	127.653.926,62
23122	ADMINISTRAÇÃO GERAL	43.359,71	18.152.091,61	18.195.451,32
23122315	Gestão Governamental	43.359,71	0,00	43.359,71
23122502	Ações de Apoio Administrativo do Poder Executivo	0,00	18.152.091,61	18.152.091,61
23126	TECNOLOGIA DA INFORMAÇÃO	0,00	546.907,69	546.907,69
23126502	Ações de Apoio Administrativo do Poder Executivo	0,00	546.907,69	546.907,69
23128	FORMAÇÃO DE RECURSOS HUMANOS	1.414,00	0,00	1.414,00
23128303	Desenvolvimento Produtivo	1.414,00	0,00	1.414,00
23131	COMUNICAÇÃO SOCIAL	0,00	14.523,83	14.523,83
23131502	Ações de Apoio Administrativo do Poder Executivo	0,00	14.523,83	14.523,83
23302	ASSISTÊNCIA HOSPITALAR E AMBULATORIAL	0,00	152.718,23	152.718,23
23302502	Ações de Apoio Administrativo do Poder Executivo	0,00	152.718,23	152.718,23
23331	PROTEÇÃO E BENEFÍCIOS AO TRABALHADOR	0,00	549.433,18	549.433,18
23331502	Ações de Apoio Administrativo do Poder Executivo	0,00	549.433,18	549.433,18
23451	INFRAESTRUTURA URBANA	87.899.483,50	0,00	87.899.483,50
23451303	Desenvolvimento Produtivo	87.899.483,50	0,00	87.899.483,50
23695	TURISMO	14.636.936,62	5.657.058,25	20.293.994,87
23695303	Desenvolvimento Produtivo	14.636.936,62	5.657.058,25	20.293.994,87
28	ENCARGOS ESPECIAIS	0,00	19.988,42	19.988,42
28846	OUTROS ENCARGOS ESPECIAIS	0,00	19.988,42	19.988,42
28846900	Operação Especial do Poder Executivo	0,00	19.988,42	19.988,42
Sub Total		102.581.193,83	25.092.721,21	127.673.915,04



ANEXO 6 DA LEI 4.320/64
PROGRAMA DE TRABALHO DO GOVERNO (EMPENHADA)
FUNÇÃO/ SUBFUNÇÃO/ PROGRAMA POR PROJETO/ ATIVIDADE POR UO
POSIÇÃO ATÉ O MÊS DEZEMBRO DE 2021

CONSOLIDADO ESTADO - TODOS OS PODERES

32801 - SUPERINTENDÊNCIA DE FOMENTO AO TURISMO DO ESTADO DA BAHIA - SETUR

CÓDIGO	DESCRIÇÃO	PROJETO	ATIVIDADE	TOTAL
10	SAÚDE	2.250.000,00	0,00	2.250.000,00
10305	VIGILÂNCIA EPIDEMIOLÓGICA	2.250.000,00	0,00	2.250.000,00
10305313	Saúde	2.250.000,00	0,00	2.250.000,00
23	COMÉRCIO E SERVIÇOS	45.720.350,37	9.949.375,93	55.669.726,30
23122	ADMINISTRAÇÃO GERAL	213.463,36	1.020.572,67	1.234.036,03
23122303	Desenvolvimento Produtivo	0,00	2.485,45	2.485,45
23122315	Gestão Governamental	213.463,36	0,00	213.463,36
23122502	Ações de Apoio Administrativo do Poder Executivo	0,00	1.018.087,22	1.018.087,22
23126	TECNOLOGIA DA INFORMAÇÃO	0,00	484.437,30	484.437,30
23126502	Ações de Apoio Administrativo do Poder Executivo	0,00	484.437,30	484.437,30
23131	COMUNICAÇÃO SOCIAL	0,00	24.000,00	24.000,00
23131502	Ações de Apoio Administrativo do Poder Executivo	0,00	24.000,00	24.000,00
23305	VIGILÂNCIA EPIDEMIOLÓGICA	347.272,19	0,00	347.272,19
23305314	Segurança Pública e Defesa Social	347.272,19	0,00	347.272,19
23695	TURISMO	45.159.614,82	8.420.365,96	53.579.980,78
23695303	Desenvolvimento Produtivo	45.159.614,82	8.420.365,96	53.579.980,78
Sub Total		47.970.350,37	9.949.375,93	57.919.726,30





ANEXO 6 DA LEI 4.320/64
PROGRAMA DE TRABALHO DO GOVERNO (EMPENHADA)
FUNÇÃO/ SUBFUNÇÃO/ PROGRAMA POR PROJETO/ ATIVIDADE POR UO
POSIÇÃO ATÉ O MÊS DEZEMBRO DE 2021

CONSOLIDADO ESTADO - TODOS OS PODERES

33101 - GABINETE DO GOVERNADOR - GAB GOV

CÓDIGO	DESCRIÇÃO	PROJETO	ATIVIDADE	TOTAL
03	ESSENCIAL À JUSTIÇA	0,00	103.409,93	103.409,93
03092	REPRESENTAÇÃO JUDICIAL E EXTRAJUDICIAL	0,00	103.409,93	103.409,93
03092315	Gestão Governamental	0,00	103.409,93	103.409,93
04	ADMINISTRAÇÃO	903.287,18	21.028.966,20	21.932.253,38
04121	PLANEJAMENTO E ORÇAMENTO	0,00	3.762,00	3.762,00
04121315	Gestão Governamental	0,00	3.762,00	3.762,00
04122	ADMINISTRAÇÃO GERAL	184.852,94	19.725.660,23	19.910.513,17
04122315	Gestão Governamental	184.852,94	0,00	184.852,94
04122502	Ações de Apoio Administrativo do Poder Executivo	0,00	19.725.660,23	19.725.660,23
04126	TECNOLOGIA DA INFORMAÇÃO	0,00	751.019,24	751.019,24
04126502	Ações de Apoio Administrativo do Poder Executivo	0,00	751.019,24	751.019,24
04131	COMUNICAÇÃO SOCIAL	0,00	21.130,40	21.130,40
04131502	Ações de Apoio Administrativo do Poder Executivo	0,00	21.130,40	21.130,40
04212	COOPERAÇÃO INTERNACIONAL	718.434,24	0,00	718.434,24
04212315	Gestão Governamental	718.434,24	0,00	718.434,24
04302	ASSISTÊNCIA HOSPITALAR E AMBULATORIAL	0,00	154.867,58	154.867,58
04302502	Ações de Apoio Administrativo do Poder Executivo	0,00	154.867,58	154.867,58
04331	PROTEÇÃO E BENEFÍCIOS AO TRABALHADOR	0,00	372.526,75	372.526,75
04331502	Ações de Apoio Administrativo do Poder Executivo	0,00	372.526,75	372.526,75
Sub Total		903.287,18	21.132.376,13	22.035.663,31



ANEXO 6 DA LEI 4.320/64
PROGRAMA DE TRABALHO DO GOVERNO (EMPENHADA)
FUNÇÃO/ SUBFUNÇÃO/ PROGRAMA POR PROJETO/ ATIVIDADE POR UO
POSIÇÃO ATÉ O MÊS DEZEMBRO DE 2021

CONSOLIDADO ESTADO - TODOS OS PODERES

34101 - ASSESSORIA DE PLANEJAMENTO E GESTÃO - SPM - SPM

CÓDIGO	DESCRIÇÃO	PROJETO	ATIVIDADE	TOTAL
06	SEGURANÇA PÚBLICA	162,00	0,00	162,00
06128	FORMAÇÃO DE RECURSOS HUMANOS	162,00	0,00	162,00
06128314	Segurança Pública e Defesa Social	162,00	0,00	162,00
11	TRABALHO	3.502,60	0,00	3.502,60
11334	FOMENTO AO TRABALHO	3.502,60	0,00	3.502,60
11334308	Inclusão Socioprodutiva e Mundo do Trabalho	3.502,60	0,00	3.502,60
14	DIREITOS DA CIDADANIA	1.518.213,12	5.842.814,21	7.361.027,33
14122	ADMINISTRAÇÃO GERAL	1.454,97	4.478.074,15	4.479.529,12
14122315	Gestão Governamental	1.454,97	0,00	1.454,97
14122502	Ações de Apoio Administrativo do Poder Executivo	0,00	4.478.074,15	4.478.074,15
14126	TECNOLOGIA DA INFORMAÇÃO	0,00	498.095,08	498.095,08
14126502	Ações de Apoio Administrativo do Poder Executivo	0,00	498.095,08	498.095,08
14128	FORMAÇÃO DE RECURSOS HUMANOS	28.334,00	0,00	28.334,00
14128311	Política para as Mulheres	28.334,00	0,00	28.334,00
14131	COMUNICAÇÃO SOCIAL	0,00	54.734,10	54.734,10
14131502	Ações de Apoio Administrativo do Poder Executivo	0,00	54.734,10	54.734,10
14302	ASSISTÊNCIA HOSPITALAR E AMBULATORIAL	0,00	47.998,34	47.998,34
14302502	Ações de Apoio Administrativo do Poder Executivo	0,00	47.998,34	47.998,34
14305	VIGILÂNCIA EPIDEMIOLÓGICA	309.309,54	0,00	309.309,54
14305314	Segurança Pública e Defesa Social	309.309,54	0,00	309.309,54
14331	PROTEÇÃO E BENEFÍCIOS AO TRABALHADOR	0,00	160.818,98	160.818,98
14331502	Ações de Apoio Administrativo do Poder Executivo	0,00	160.818,98	160.818,98
14422	DIREITOS INDIVIDUAIS, COLETIVOS E DIFUSOS	1.179.114,61	603.093,56	1.782.208,17
14422311	Política para as Mulheres	1.179.114,61	603.093,56	1.782.208,17
28	ENCARGOS ESPECIAIS	0,00	70.578,98	70.578,98
28845	OUTRAS TRANSFERÊNCIAS	0,00	70.578,98	70.578,98
28845900	Operação Especial do Poder Executivo	0,00	70.578,98	70.578,98
Sub Total		1.521.877,72	5.913.393,19	7.435.270,91



ANEXO 6 DA LEI 4.320/64
PROGRAMA DE TRABALHO DO GOVERNO (EMPENHADA)
FUNÇÃO/ SUBFUNÇÃO/ PROGRAMA POR PROJETO/ ATIVIDADE POR UO
POSIÇÃO ATÉ O MÊS DEZEMBRO DE 2021

CONSOLIDADO ESTADO - TODOS OS PODERES

35101 - ASSESSORIA DE PLANEJAMENTO E GESTÃO - SEAP - SEAP

CÓDIGO	DESCRIÇÃO	PROJETO	ATIVIDADE	TOTAL
06	SEGURANÇA PÚBLICA	1.872,00	0,00	1.872,00
06128	FORMAÇÃO DE RECURSOS HUMANOS	1.872,00	0,00	1.872,00
06128314	Segurança Pública e Defesa Social	1.872,00	0,00	1.872,00
10	SAÚDE	0,00	4.051.374,68	4.051.374,68
10302	ASSISTÊNCIA HOSPITALAR E AMBULATORIAL	0,00	4.051.374,68	4.051.374,68
10302313	Saúde	0,00	4.051.374,68	4.051.374,68
14	DIREITOS DA CIDADANIA	338.363,24	586.912.490,21	587.250.853,45
14122	ADMINISTRAÇÃO GERAL	20.788,72	67.443.527,33	67.464.316,05
14122314	Segurança Pública e Defesa Social	0,00	25.253.715,34	25.253.715,34
14122315	Gestão Governamental	20.788,72	0,00	20.788,72
14122502	Ações de Apoio Administrativo do Poder Executivo	0,00	42.189.811,99	42.189.811,99
14126	TECNOLOGIA DA INFORMAÇÃO	0,00	2.072.006,69	2.072.006,69
14126502	Ações de Apoio Administrativo do Poder Executivo	0,00	2.072.006,69	2.072.006,69
14128	FORMAÇÃO DE RECURSOS HUMANOS	59.846,47	0,00	59.846,47
14128314	Segurança Pública e Defesa Social	59.846,47	0,00	59.846,47
14131	COMUNICAÇÃO SOCIAL	0,00	346.607,80	346.607,80
14131502	Ações de Apoio Administrativo do Poder Executivo	0,00	346.607,80	346.607,80
14302	ASSISTÊNCIA HOSPITALAR E AMBULATORIAL	0,00	3.155.965,11	3.155.965,11
14302502	Ações de Apoio Administrativo do Poder Executivo	0,00	3.155.965,11	3.155.965,11
14305	VIGILÂNCIA EPIDEMIOLÓGICA	257.728,05	0,00	257.728,05
14305314	Segurança Pública e Defesa Social	257.728,05	0,00	257.728,05
14331	PROTEÇÃO E BENEFÍCIOS AO TRABALHADOR	0,00	5.576.561,22	5.576.561,22
14331502	Ações de Apoio Administrativo do Poder Executivo	0,00	5.576.561,22	5.576.561,22
14421	CUSTÓDIA E REINTEGRAÇÃO SOCIAL	0,00	508.317.822,06	508.317.822,06
14421314	Segurança Pública e Defesa Social	0,00	508.317.822,06	508.317.822,06
28	ENCARGOS ESPECIAIS	0,00	634.463,33	634.463,33
28845	OUTRAS TRANSFERÊNCIAS	0,00	634.463,33	634.463,33
28845900	Operação Especial do Poder Executivo	0,00	634.463,33	634.463,33
Sub Total		340.235,24	591.598.328,22	591.938.563,46



ANEXO 6 DA LEI 4.320/64
PROGRAMA DE TRABALHO DO GOVERNO (EMPENHADA)
FUNÇÃO/ SUBFUNÇÃO/ PROGRAMA POR PROJETO/ ATIVIDADE POR UO
POSIÇÃO ATÉ O MÊS DEZEMBRO DE 2021

CONSOLIDADO ESTADO - TODOS OS PODERES

35601 - FUNDO PENITENCIÁRIO DO ESTADO DA BAHIA - SEAP

CÓDIGO	DESCRIÇÃO	PROJETO	ATIVIDADE	TOTAL
14	DIREITOS DA CIDADANIA	121.937,50	4.540.130,38	4.662.067,88
14122	ADMINISTRAÇÃO GERAL	0,00	119,86	119,86
14122502	Ações de Apoio Administrativo do Poder Executivo	0,00	119,86	119,86
14305	VIGILÂNCIA EPIDEMIOLÓGICA	121.937,50	0,00	121.937,50
14305314	Segurança Pública e Defesa Social	121.937,50	0,00	121.937,50
14421	CUSTÓDIA E REINTEGRAÇÃO SOCIAL	0,00	4.540.010,52	4.540.010,52
14421314	Segurança Pública e Defesa Social	0,00	4.540.010,52	4.540.010,52
Sub Total		121.937,50	4.540.130,38	4.662.067,88



ANEXO 6 DA LEI 4.320/64
PROGRAMA DE TRABALHO DO GOVERNO (EMPENHADA)
FUNÇÃO/ SUBFUNÇÃO/ PROGRAMA POR PROJETO/ ATIVIDADE POR UO
POSIÇÃO ATÉ O MÊS DEZEMBRO DE 2021

CONSOLIDADO ESTADO - TODOS OS PODERES

36101 - ASSESSORIA DE PLANEJAMENTO E GESTÃO - SECOM - SECOM

CÓDIGO	DESCRIÇÃO	PROJETO	ATIVIDADE	TOTAL
04	ADMINISTRAÇÃO	84.846,54	0,00	84.846,54
04126	TECNOLOGIA DA INFORMAÇÃO	84.846,54	0,00	84.846,54
04126315	Gestão Governamental	84.846,54	0,00	84.846,54
06	SEGURANÇA PÚBLICA	0,00	939.345,40	939.345,40
06122	ADMINISTRAÇÃO GERAL	0,00	939.345,40	939.345,40
06122314	Segurança Pública e Defesa Social	0,00	939.345,40	939.345,40
08	ASSISTÊNCIA SOCIAL	0,00	1.700.000,00	1.700.000,00
08244	ASSISTÊNCIA COMUNITÁRIA	0,00	1.700.000,00	1.700.000,00
08244300	Assistência Social e Garantia de Direitos	0,00	1.700.000,00	1.700.000,00
10	SAÚDE	850.000,00	1.000.000,00	1.850.000,00
10131	COMUNICAÇÃO SOCIAL	0,00	1.000.000,00	1.000.000,00
10131313	Saúde	0,00	1.000.000,00	1.000.000,00
10305	VIGILÂNCIA EPIDEMIOLÓGICA	850.000,00	0,00	850.000,00
10305313	Saúde	850.000,00	0,00	850.000,00
12	EDUCAÇÃO	0,00	7.847.610,75	7.847.610,75
12131	COMUNICAÇÃO SOCIAL	0,00	7.847.610,75	7.847.610,75
12131315	Gestão Governamental	0,00	7.847.610,75	7.847.610,75
14	DIREITOS DA CIDADANIA	0,00	17.500,00	17.500,00
14422	DIREITOS INDIVIDUAIS, COLETIVOS E DIFUSOS	0,00	17.500,00	17.500,00
14422300	Assistência Social e Garantia de Direitos	0,00	17.500,00	17.500,00
17	SANEAMENTO	0,00	2.535.837,48	2.535.837,48
17131	COMUNICAÇÃO SOCIAL	0,00	2.535.837,48	2.535.837,48
17131315	Gestão Governamental	0,00	2.535.837,48	2.535.837,48
19	CIÊNCIA E TECNOLOGIA	142.698,18	0,00	142.698,18
19573	DIFUSÃO DO CONHECIMENTO CIENTÍFICO E TECNOLÓGICO	142.698,18	0,00	142.698,18
19573301	Ciência, Tecnologia e Inovação	142.698,18	0,00	142.698,18
20	AGRICULTURA	67.408,23	100.098,37	167.506,60
20304	VIGILÂNCIA SANITÁRIA	0,00	67.408,23	67.408,23
20304304	Desenvolvimento Rural	0,00	67.408,23	67.408,23
20305	VIGILÂNCIA EPIDEMIOLÓGICA	0,00	20.690,14	20.690,14
20305304	Desenvolvimento Rural	0,00	20.690,14	20.690,14



ANEXO 6 DA LEI 4.320/64
PROGRAMA DE TRABALHO DO GOVERNO (EMPENHADA)
FUNÇÃO/ SUBFUNÇÃO/ PROGRAMA POR PROJETO/ ATIVIDADE POR UO
POSIÇÃO ATÉ O MÊS DEZEMBRO DE 2021

CONSOLIDADO ESTADO - TODOS OS PODERES

36101 - ASSESSORIA DE PLANEJAMENTO E GESTÃO - SECOM - SECOM

CÓDIGO	DESCRIÇÃO	PROJETO	ATIVIDADE	TOTAL
20608	PROMOÇÃO DA PRODUÇÃO AGROPECUÁRIA	67.408,23	12.000,00	79.408,23
20608304	Desenvolvimento Rural	67.408,23	12.000,00	79.408,23
23	COMÉRCIO E SERVIÇOS	190.949,52	0,00	190.949,52
23695	TURISMO	190.949,52	0,00	190.949,52
23695303	Desenvolvimento Produtivo	190.949,52	0,00	190.949,52
24	COMUNICAÇÕES	237.301,50	181.905.162,52	182.142.464,02
24122	ADMINISTRAÇÃO GERAL	237.301,50	14.358.734,51	14.596.036,01
24122315	Gestão Governamental	237.301,50	1.625.978,40	1.863.279,90
24122502	Ações de Apoio Administrativo do Poder Executivo	0,00	12.732.756,11	12.732.756,11
24126	TECNOLOGIA DA INFORMAÇÃO	0,00	1.115.187,73	1.115.187,73
24126502	Ações de Apoio Administrativo do Poder Executivo	0,00	1.115.187,73	1.115.187,73
24131	COMUNICAÇÃO SOCIAL	0,00	165.883.246,74	165.883.246,74
24131315	Gestão Governamental	0,00	165.849.491,34	165.849.491,34
24131502	Ações de Apoio Administrativo do Poder Executivo	0,00	33.755,40	33.755,40
24302	ASSISTÊNCIA HOSPITALAR E AMBULATORIAL	0,00	144.172,81	144.172,81
24302502	Ações de Apoio Administrativo do Poder Executivo	0,00	144.172,81	144.172,81
24331	PROTEÇÃO E BENEFÍCIOS AO TRABALHADOR	0,00	403.820,73	403.820,73
24331502	Ações de Apoio Administrativo do Poder Executivo	0,00	403.820,73	403.820,73
Sub Total		1.573.203,97	196.045.554,52	197.618.758,49



ANEXO 6 DA LEI 4.320/64
PROGRAMA DE TRABALHO DO GOVERNO (EMPENHADA)
FUNÇÃO/ SUBFUNÇÃO/ PROGRAMA POR PROJETO/ ATIVIDADE POR UO
POSIÇÃO ATÉ O MÊS DEZEMBRO DE 2021

CONSOLIDADO ESTADO - TODOS OS PODERES

40101 - SUPERINTENDÊNCIA DE GESTÃO ADMINISTRATIVA - MPE

CÓDIGO	DESCRIÇÃO	PROJETO	ATIVIDADE	TOTAL
03	ESSENCIAL À JUSTIÇA	349.177,01	746.777.596,94	747.126.773,95
03091	DEFESA DA ORDEM JURÍDICA	155.341,35	574.759.311,50	574.914.652,85
03091324	Defesa da Sociedade e Promoção da Cidadania	155.341,35	574.753.801,93	574.909.143,28
03091503	Ações de Apoio Administrativo do Ministério Público	0,00	5.509,57	5.509,57
03122	ADMINISTRAÇÃO GERAL	35.799,50	120.865.669,31	120.901.468,81
03122324	Defesa da Sociedade e Promoção da Cidadania	35.799,50	2.754.788,10	2.790.587,60
03122503	Ações de Apoio Administrativo do Ministério Público	0,00	118.110.881,21	118.110.881,21
03128	FORMAÇÃO DE RECURSOS HUMANOS	0,00	39.927,24	39.927,24
03128324	Defesa da Sociedade e Promoção da Cidadania	0,00	39.927,24	39.927,24
03131	COMUNICAÇÃO SOCIAL	158.036,16	76.480,18	234.516,34
03131324	Defesa da Sociedade e Promoção da Cidadania	158.036,16	71.480,18	229.516,34
03131503	Ações de Apoio Administrativo do Ministério Público	0,00	5.000,00	5.000,00
03302	ASSISTÊNCIA HOSPITALAR E AMBULATORIAL	0,00	8.074.983,26	8.074.983,26
03302503	Ações de Apoio Administrativo do Ministério Público	0,00	8.074.983,26	8.074.983,26
03331	PROTEÇÃO E BENEFÍCIOS AO TRABALHADOR	0,00	42.961.225,45	42.961.225,45
03331503	Ações de Apoio Administrativo do Ministério Público	0,00	42.961.225,45	42.961.225,45
Sub Total		349.177,01	746.777.596,94	747.126.773,95



ANEXO 6 DA LEI 4.320/64
PROGRAMA DE TRABALHO DO GOVERNO (EMPENHADA)
FUNÇÃO/ SUBFUNÇÃO/ PROGRAMA POR PROJETO/ ATIVIDADE POR UO
POSIÇÃO ATÉ O MÊS DEZEMBRO DE 2021

CONSOLIDADO ESTADO - TODOS OS PODERES

40601 - FUNDO DE MODERNIZAÇÃO DO MINISTÉRIO PÚBLICO DO ESTADO DA BAHIA - MPE

CÓDIGO	DESCRIÇÃO	PROJETO	ATIVIDADE	TOTAL
03	ESSENCIAL À JUSTIÇA	5.581.073,43	11.842.779,17	17.423.852,60
03091	DEFESA DA ORDEM JURÍDICA	311.440,95	0,00	311.440,95
03091324	Defesa da Sociedade e Promoção da Cidadania	311.440,95	0,00	311.440,95
03122	ADMINISTRAÇÃO GERAL	647.403,79	1.431.433,31	2.078.837,10
03122324	Defesa da Sociedade e Promoção da Cidadania	647.403,79	1.372.203,68	2.019.607,47
03122503	Ações de Apoio Administrativo do Ministério Público	0,00	59.229,63	59.229,63
03126	TECNOLOGIA DA INFORMAÇÃO	4.464.640,22	10.411.345,86	14.875.986,08
03126324	Defesa da Sociedade e Promoção da Cidadania	4.464.640,22	0,00	4.464.640,22
03126503	Ações de Apoio Administrativo do Ministério Público	0,00	10.411.345,86	10.411.345,86
03128	FORMAÇÃO DE RECURSOS HUMANOS	157.588,47	0,00	157.588,47
03128324	Defesa da Sociedade e Promoção da Cidadania	157.588,47	0,00	157.588,47
Sub Total		5.581.073,43	11.842.779,17	17.423.852,60



ANEXO 6 DA LEI 4.320/64
PROGRAMA DE TRABALHO DO GOVERNO (EMPENHADA)
FUNÇÃO/ SUBFUNÇÃO/ PROGRAMA POR PROJETO/ ATIVIDADE POR UO
POSIÇÃO ATÉ O MÊS DEZEMBRO DE 2021

CONSOLIDADO ESTADO - TODOS OS PODERES

50101 - DIRETORIA GERAL - DPE

CÓDIGO	DESCRIÇÃO	PROJETO	ATIVIDADE	TOTAL
03	ESSENCIAL À JUSTIÇA	7.182.076,88	278.500.378,96	285.682.455,84
03092	REPRESENTAÇÃO JUDICIAL E EXTRAJUDICIAL	5.025.656,83	191.453.618,28	196.479.275,11
03092325	Proteção dos Direitos e a Defesa Judicial e Extrajudicial dos Cidadãos	5.025.656,83	191.453.618,28	196.479.275,11
03122	ADMINISTRAÇÃO GERAL	25.380,00	68.665.142,73	68.690.522,73
03122325	Proteção dos Direitos e a Defesa Judicial e Extrajudicial dos Cidadãos	25.380,00	0,00	25.380,00
03122504	Ações de Apoio Administrativo da Defensoria Pública	0,00	68.665.142,73	68.665.142,73
03126	TECNOLOGIA DA INFORMAÇÃO	2.068.020,82	4.406.525,18	6.474.546,00
03126325	Proteção dos Direitos e a Defesa Judicial e Extrajudicial dos Cidadãos	2.068.020,82	0,00	2.068.020,82
03126504	Ações de Apoio Administrativo da Defensoria Pública	0,00	4.406.525,18	4.406.525,18
03131	COMUNICAÇÃO SOCIAL	0,00	631.329,08	631.329,08
03131325	Proteção dos Direitos e a Defesa Judicial e Extrajudicial dos Cidadãos	0,00	626.249,08	626.249,08
03131504	Ações de Apoio Administrativo da Defensoria Pública	0,00	5.080,00	5.080,00
03302	ASSISTÊNCIA HOSPITALAR E AMBULATORIAL	0,00	544.019,52	544.019,52
03302504	Ações de Apoio Administrativo da Defensoria Pública	0,00	544.019,52	544.019,52
03305	VIGILÂNCIA EPIDEMIOLÓGICA	63.019,23	0,00	63.019,23
03305325	Proteção dos Direitos e a Defesa Judicial e Extrajudicial dos Cidadãos	63.019,23	0,00	63.019,23
03331	PROTEÇÃO E BENEFÍCIOS AO TRABALHADOR	0,00	12.799.744,17	12.799.744,17
03331504	Ações de Apoio Administrativo da Defensoria Pública	0,00	12.799.744,17	12.799.744,17
Sub Total		7.182.076,88	278.500.378,96	285.682.455,84



ANEXO 6 DA LEI 4.320/64
PROGRAMA DE TRABALHO DO GOVERNO (EMPENHADA)
FUNÇÃO/ SUBFUNÇÃO/ PROGRAMA POR PROJETO/ ATIVIDADE POR UO
POSIÇÃO ATÉ O MÊS DEZEMBRO DE 2021

CONSOLIDADO ESTADO - TODOS OS PODERES

50601 - FUNDO DE ASSISTÊNCIA JUDICIÁRIA DA DEFENSORIA PÚBLICA DO ESTADO DA BAHIA - DPE

CÓDIGO	DESCRIÇÃO	PROJETO	ATIVIDADE	TOTAL
03	ESSENCIAL À JUSTIÇA	794.452,55	0,00	794.452,55
03092	REPRESENTAÇÃO JUDICIAL E EXTRAJUDICIAL	60.000,00	0,00	60.000,00
03092325	Proteção dos Direitos e a Defesa Judicial e Extrajudicial dos Cidadãos	60.000,00	0,00	60.000,00
03128	FORMAÇÃO DE RECURSOS HUMANOS	734.452,55	0,00	734.452,55
03128325	Proteção dos Direitos e a Defesa Judicial e Extrajudicial dos Cidadãos	734.452,55	0,00	734.452,55
Sub Total		794.452,55	0,00	794.452,55



ANEXO 6 DA LEI 4.320/64
PROGRAMA DE TRABALHO DO GOVERNO (EMPENHADA)
FUNÇÃO/ SUBFUNÇÃO/ PROGRAMA POR PROJETO/ ATIVIDADE POR UO
POSIÇÃO ATÉ O MÊS DEZEMBRO DE 2021

CONSOLIDADO ESTADO - TODOS OS PODERES

80101 - ENCARGOS GERAIS DO ESTADO - RECURSOS SOB GESTÃO DEPAT/SEFAZ - EGERAIS

CÓDIGO	DESCRIÇÃO	PROJETO	ATIVIDADE	TOTAL
04	ADMINISTRAÇÃO	0,00	20.501.013,74	20.501.013,74
04123	ADMINISTRAÇÃO FINANCEIRA	0,00	20.501.013,74	20.501.013,74
04123502	Ações de Apoio Administrativo do Poder Executivo	0,00	20.501.013,74	20.501.013,74
28	ENCARGOS ESPECIAIS	0,00	12.224.084.140,32	12.224.084.140,32
28843	SERVIÇO DA DÍVIDA INTERNA	0,00	942.539.187,23	942.539.187,23
28843900	Operação Especial do Poder Executivo	0,00	942.539.187,23	942.539.187,23
28844	SERVIÇO DA DÍVIDA EXTERNA	0,00	954.352.019,35	954.352.019,35
28844900	Operação Especial do Poder Executivo	0,00	954.352.019,35	954.352.019,35
28845	OUTRAS TRANSFERÊNCIAS	0,00	8.356.736.002,76	8.356.736.002,76
28845900	Operação Especial do Poder Executivo	0,00	8.356.736.002,76	8.356.736.002,76
28846	OUTROS ENCARGOS ESPECIAIS	0,00	1.970.456.930,98	1.970.456.930,98
28846900	Operação Especial do Poder Executivo	0,00	1.970.456.930,98	1.970.456.930,98
Sub Total		0,00	12.244.585.154,06	12.244.585.154,06
Total Geral		7.745.439.172,94	48.836.685.171,69	56.582.124.344,63





ANEXO 7

Programa de Trabalho do Governo — Demonstrativo da Despesa por Função / SubFunção / Programa por Projeto e Atividade





ANEXO 7 DA LEI 4.320/64
PROGRAMA DE TRABALHO DO GOVERNO (EMPENHADA)
FUNÇÃO/ SUBFUNÇÃO/ PROGRAMA POR PROJETO/ ATIVIDADE
POSIÇÃO ATÉ O MÊS DEZEMBRO DE 2021

CONSOLIDADO ESTADO - TODOS OS PODERES

CÓDIGO	DESCRIÇÃO	PROJETO	ATIVIDADE	TOTAL
01	LEGISLATIVA	9.744.105,98	1.184.958.792,92	1.194.702.898,90
01031	AÇÃO LEGISLATIVA	717.228,61	371.875.946,75	372.593.175,36
01031320	Fortalecimento da Ação Legislativa	717.228,61	371.875.946,75	372.593.175,36
01032	CONTROLE EXTERNO	3.183.058,40	294.541.427,18	297.724.485,58
01032321	Controle Externo Estadual em Sintonia com a Sociedade	548.602,78	176.309.629,00	176.858.231,78
01032322	Controle Externo Municipal	2.634.455,62	118.231.798,18	120.866.253,80
01122	ADMINISTRAÇÃO GERAL	1.128.952,01	469.076.541,16	470.205.493,17
01122320	Fortalecimento da Ação Legislativa	75.557,63	0,00	75.557,63
01122321	Controle Externo Estadual em Sintonia com a Sociedade	819.884,14	0,00	819.884,14
01122322	Controle Externo Municipal	233.510,24	0,00	233.510,24
01122500	Ações de Apoio Administrativo do Poder Legislativo	0,00	469.076.541,16	469.076.541,16
01126	TECNOLOGIA DA INFORMAÇÃO	4.242.798,84	18.457.534,97	22.700.333,81
01126320	Fortalecimento da Ação Legislativa	647.064,25	0,00	647.064,25
01126321	Controle Externo Estadual em Sintonia com a Sociedade	3.595.734,59	1.577.823,21	5.173.557,80
01126500	Ações de Apoio Administrativo do Poder Legislativo	0,00	16.879.711,76	16.879.711,76
01128	FORMAÇÃO DE RECURSOS HUMANOS	472.068,12	24.296,80	496.364,92
01128320	Fortalecimento da Ação Legislativa	1.290,00	0,00	1.290,00
01128321	Controle Externo Estadual em Sintonia com a Sociedade	276.330,52	0,00	276.330,52
01128322	Controle Externo Municipal	194.447,60	24.296,80	218.744,40
01131	COMUNICAÇÃO SOCIAL	0,00	5.216.297,63	5.216.297,63
01131320	Fortalecimento da Ação Legislativa	0,00	4.726.074,00	4.726.074,00
01131500	Ações de Apoio Administrativo do Poder Legislativo	0,00	490.223,63	490.223,63
01302	ASSISTÊNCIA HOSPITALAR E AMBULATORIAL	0,00	8.074.531,44	8.074.531,44
01302500	Ações de Apoio Administrativo do Poder Legislativo	0,00	8.074.531,44	8.074.531,44
01331	PROTEÇÃO E BENEFÍCIOS AO TRABALHADOR	0,00	17.185.227,75	17.185.227,75
01331500	Ações de Apoio Administrativo do Poder Legislativo	0,00	17.185.227,75	17.185.227,75
01422	DIREITOS INDIVIDUAIS, COLETIVOS E DIFUSOS	0,00	506.989,24	506.989,24
01422320	Fortalecimento da Ação Legislativa	0,00	506.989,24	506.989,24
02	JUDICIÁRIA	87.444.582,74	2.557.545.437,03	2.644.990.019,77
02061	AÇÃO JUDICIÁRIA	58.751.909,43	1.889.908.695,17	1.948.660.604,60
02061323	Justiça Efetiva	58.751.909,43	1.889.908.695,17	1.948.660.604,60
02122	ADMINISTRAÇÃO GERAL	30.966,00	443.559.396,55	443.590.362,55



ANEXO 7 DA LEI 4.320/64
PROGRAMA DE TRABALHO DO GOVERNO (EMPENHADA)
FUNÇÃO/ SUBFUNÇÃO/ PROGRAMA POR PROJETO/ ATIVIDADE
POSIÇÃO ATÉ O MÊS DEZEMBRO DE 2021

CONSOLIDADO ESTADO - TODOS OS PODERES

CÓDIGO	DESCRIÇÃO	PROJETO	ATIVIDADE	TOTAL
02122323	Justiça Efetiva	30.966,00	0,00	30.966,00
02122501	Ações de Apoio Administrativo do Poder Judiciário	0,00	443.559.396,55	443.559.396,55
02126	TECNOLOGIA DA INFORMAÇÃO	20.653.833,30	50.663.863,37	71.317.696,67
02126323	Justiça Efetiva	20.653.833,30	0,00	20.653.833,30
02126501	Ações de Apoio Administrativo do Poder Judiciário	0,00	50.663.863,37	50.663.863,37
02128	FORMAÇÃO DE RECURSOS HUMANOS	535.982,91	0,00	535.982,91
02128323	Justiça Efetiva	535.982,91	0,00	535.982,91
02131	COMUNICAÇÃO SOCIAL	0,00	35.792,00	35.792,00
02131501	Ações de Apoio Administrativo do Poder Judiciário	0,00	35.792,00	35.792,00
02302	ASSISTÊNCIA HOSPITALAR E AMBULATORIAL	0,00	25.519.416,30	25.519.416,30
02302501	Ações de Apoio Administrativo do Poder Judiciário	0,00	25.519.416,30	25.519.416,30
02331	PROTEÇÃO E BENEFÍCIOS AO TRABALHADOR	0,00	147.489.105,02	147.489.105,02
02331501	Ações de Apoio Administrativo do Poder Judiciário	0,00	147.489.105,02	147.489.105,02
02422	DIREITOS INDIVIDUAIS, COLETIVOS E DIFUSOS	0,00	369.168,62	369.168,62
02422323	Justiça Efetiva	0,00	369.168,62	369.168,62
02782	TRANSPORTE RODOVIÁRIO	7.471.891,10	0,00	7.471.891,10
02782309	Infraestrutura	7.471.891,10	0,00	7.471.891,10
03	ESSENCIAL À JUSTIÇA	24.201.048,50	1.194.468.404,33	1.218.669.452,83
03091	DEFESA DA ORDEM JURÍDICA	466.782,30	574.759.311,50	575.226.093,80
03091324	Defesa da Sociedade e Promoção da Cidadania	466.782,30	574.753.801,93	575.220.584,23
03091503	Ações de Apoio Administrativo do Ministério Público	0,00	5.509,57	5.509,57
03092	REPRESENTAÇÃO JUDICIAL E EXTRAJUDICIAL	6.297.399,68	197.245.286,45	203.542.686,13
03092315	Gestão Governamental	642.551,04	5.791.668,17	6.434.219,21
03092325	Proteção dos Direitos e a Defesa Judicial e Extrajudicial dos Cidadãos	5.654.848,64	191.453.618,28	197.108.466,92
03122	ADMINISTRAÇÃO GERAL	898.561,30	336.778.847,92	337.677.409,22
03122315	Gestão Governamental	189.978,01	0,00	189.978,01
03122324	Defesa da Sociedade e Promoção da Cidadania	683.203,29	4.126.991,78	4.810.195,07
03122325	Proteção dos Direitos e a Defesa Judicial e Extrajudicial dos Cidadãos	25.380,00	0,00	25.380,00
03122502	Ações de Apoio Administrativo do Poder Executivo	0,00	143.660.853,16	143.660.853,16
03122503	Ações de Apoio Administrativo do Ministério Público	0,00	119.924.527,28	119.924.527,28
03122504	Ações de Apoio Administrativo da Defensoria Pública	0,00	69.066.475,70	69.066.475,70
03126	TECNOLOGIA DA INFORMAÇÃO	14.949.387,34	17.779.920,32	32.729.307,66





ANEXO 7 DA LEI 4.320/64
PROGRAMA DE TRABALHO DO GOVERNO (EMPENHADA)
FUNÇÃO/ SUBFUNÇÃO/ PROGRAMA POR PROJETO/ ATIVIDADE
POSIÇÃO ATÉ O MÊS DEZEMBRO DE 2021

CONSOLIDADO ESTADO - TODOS OS PODERES

CÓDIGO	DESCRIÇÃO	PROJETO	ATIVIDADE	TOTAL
03126315	Gestão Governamental	8.416.726,30	2.881.798,62	11.298.524,92
03126324	Defesa da Sociedade e Promoção da Cidadania	4.464.640,22	0,00	4.464.640,22
03126325	Proteção dos Direitos e a Defesa Judicial e Extrajudicial dos Cidadãos	2.068.020,82	0,00	2.068.020,82
03126502	Ações de Apoio Administrativo do Poder Executivo	0,00	80.250,66	80.250,66
03126503	Ações de Apoio Administrativo do Ministério Público	0,00	10.411.345,86	10.411.345,86
03126504	Ações de Apoio Administrativo da Defensoria Pública	0,00	4.406.525,18	4.406.525,18
03128	FORMAÇÃO DE RECURSOS HUMANOS	1.285.585,19	39.927,24	1.325.512,43
03128315	Gestão Governamental	393.544,17	0,00	393.544,17
03128324	Defesa da Sociedade e Promoção da Cidadania	157.588,47	39.927,24	197.515,71
03128325	Proteção dos Direitos e a Defesa Judicial e Extrajudicial dos Cidadãos	734.452,55	0,00	734.452,55
03131	COMUNICAÇÃO SOCIAL	158.036,16	879.637,56	1.037.673,72
03131324	Defesa da Sociedade e Promoção da Cidadania	158.036,16	71.480,18	229.516,34
03131325	Proteção dos Direitos e a Defesa Judicial e Extrajudicial dos Cidadãos	0,00	626.249,08	626.249,08
03131502	Ações de Apoio Administrativo do Poder Executivo	0,00	171.828,30	171.828,30
03131503	Ações de Apoio Administrativo do Ministério Público	0,00	5.000,00	5.000,00
03131504	Ações de Apoio Administrativo da Defensoria Pública	0,00	5.080,00	5.080,00
03302	ASSISTÊNCIA HOSPITALAR E AMBULATORIAL	0,00	9.614.149,20	9.614.149,20
03302502	Ações de Apoio Administrativo do Poder Executivo	0,00	995.146,42	995.146,42
03302503	Ações de Apoio Administrativo do Ministério Público	0,00	8.074.983,26	8.074.983,26
03302504	Ações de Apoio Administrativo da Defensoria Pública	0,00	544.019,52	544.019,52
03305	VIGILÂNCIA EPIDEMIOLÓGICA	145.296,53	0,00	145.296,53
03305314	Segurança Pública e Defesa Social	82.277,30	0,00	82.277,30
03305325	Proteção dos Direitos e a Defesa Judicial e Extrajudicial dos Cidadãos	63.019,23	0,00	63.019,23
03331	PROTEÇÃO E BENEFÍCIOS AO TRABALHADOR	0,00	57.371.324,14	57.371.324,14
03331502	Ações de Apoio Administrativo do Poder Executivo	0,00	1.610.354,52	1.610.354,52
03331503	Ações de Apoio Administrativo do Ministério Público	0,00	42.961.225,45	42.961.225,45
03331504	Ações de Apoio Administrativo da Defensoria Pública	0,00	12.799.744,17	12.799.744,17
04	ADMINISTRAÇÃO	125.892.202,48	1.340.531.745,81	1.466.423.948,29
04121	PLANEJAMENTO E ORÇAMENTO	2.812.563,29	3.270.838,40	6.083.401,69
04121315	Gestão Governamental	2.812.563,29	3.270.838,40	6.083.401,69
04122	ADMINISTRAÇÃO GERAL	12.283.911,88	1.113.328.300,90	1.125.612.212,78
04122315	Gestão Governamental	12.283.911,88	90.711.235,89	102.995.147,77



ANEXO 7 DA LEI 4.320/64
PROGRAMA DE TRABALHO DO GOVERNO (EMPENHADA)
FUNÇÃO/ SUBFUNÇÃO/ PROGRAMA POR PROJETO/ ATIVIDADE
POSIÇÃO ATÉ O MÊS DEZEMBRO DE 2021

CONSOLIDADO ESTADO - TODOS OS PODERES

CÓDIGO	DESCRIÇÃO	PROJETO	ATIVIDADE	TOTAL
04122502	Ações de Apoio Administrativo do Poder Executivo	0,00	1.022.617.065,01	1.022.617.065,01
04123	ADMINISTRAÇÃO FINANCEIRA	42.522.825,82	38.835.470,49	81.358.296,31
04123315	Gestão Governamental	42.522.825,82	13.387.088,88	55.909.914,70
04123502	Ações de Apoio Administrativo do Poder Executivo	0,00	25.448.381,61	25.448.381,61
04126	TECNOLOGIA DA INFORMAÇÃO	20.683.159,22	124.744.818,25	145.427.977,47
04126315	Gestão Governamental	20.683.159,22	52.017.805,73	72.700.964,95
04126502	Ações de Apoio Administrativo do Poder Executivo	0,00	72.727.012,52	72.727.012,52
04128	FORMAÇÃO DE RECURSOS HUMANOS	89.327,50	41.032,50	130.360,00
04128315	Gestão Governamental	89.327,50	41.032,50	130.360,00
04131	COMUNICAÇÃO SOCIAL	0,00	3.299.937,59	3.299.937,59
04131502	Ações de Apoio Administrativo do Poder Executivo	0,00	3.299.937,59	3.299.937,59
04212	COOPERAÇÃO INTERNACIONAL	718.434,24	0,00	718.434,24
04212315	Gestão Governamental	718.434,24	0,00	718.434,24
04302	ASSISTÊNCIA HOSPITALAR E AMBULATORIAL	0,00	23.731.101,13	23.731.101,13
04302502	Ações de Apoio Administrativo do Poder Executivo	0,00	23.731.101,13	23.731.101,13
04305	VIGILÂNCIA EPIDEMIOLÓGICA	46.781.980,53	0,00	46.781.980,53
04305314	Segurança Pública e Defesa Social	46.781.980,53	0,00	46.781.980,53
04331	PROTEÇÃO E BENEFÍCIOS AO TRABALHADOR	0,00	21.432.811,41	21.432.811,41
04331502	Ações de Apoio Administrativo do Poder Executivo	0,00	21.432.811,41	21.432.811,41
04367	EDUCAÇÃO ESPECIAL	0,00	11.100,00	11.100,00
04367315	Gestão Governamental	0,00	11.100,00	11.100,00
04722	TELECOMUNICAÇÕES	0,00	82.450,47	82.450,47
04722502	Ações de Apoio Administrativo do Poder Executivo	0,00	82.450,47	82.450,47
04781	TRANSPORTE AÉREO	0,00	11.753.884,67	11.753.884,67
04781502	Ações de Apoio Administrativo do Poder Executivo	0,00	11.753.884,67	11.753.884,67
06	SEGURANÇA PÚBLICA	150.196.992,71	4.507.021.219,56	4.657.218.212,27
06122	ADMINISTRAÇÃO GERAL	2.614.870,44	3.903.060.830,32	3.905.675.700,76
06122314	Segurança Pública e Defesa Social	0,00	3.654.712.152,90	3.654.712.152,90
06122315	Gestão Governamental	2.614.870,44	61.608.534,25	64.223.404,69
06122502	Ações de Apoio Administrativo do Poder Executivo	0,00	186.740.143,17	186.740.143,17
06126	TECNOLOGIA DA INFORMAÇÃO	231.416,40	32.064.522,18	32.295.938,58
06126314	Segurança Pública e Defesa Social	231.416,40	0,00	231.416,40





ANEXO 7 DA LEI 4.320/64
PROGRAMA DE TRABALHO DO GOVERNO (EMPENHADA)
FUNÇÃO/ SUBFUNÇÃO/ PROGRAMA POR PROJETO/ ATIVIDADE
POSIÇÃO ATÉ O MÊS DEZEMBRO DE 2021

CONSOLIDADO ESTADO - TODOS OS PODERES

CÓDIGO	DESCRIÇÃO	PROJETO	ATIVIDADE	TOTAL
06126502	Ações de Apoio Administrativo do Poder Executivo	0,00	32.064.522,18	32.064.522,18
06128	FORMAÇÃO DE RECURSOS HUMANOS	1.917.459,70	4.530.827,52	6.448.287,22
06128314	Segurança Pública e Defesa Social	1.917.459,70	4.530.827,52	6.448.287,22
06131	COMUNICAÇÃO SOCIAL	0,00	2.877.622,98	2.877.622,98
06131502	Ações de Apoio Administrativo do Poder Executivo	0,00	2.877.622,98	2.877.622,98
06181	POLICIAMENTO	109.668.326,70	231.768.804,52	341.437.131,22
06181311	Política para as Mulheres	4.628,00	0,00	4.628,00
06181314	Segurança Pública e Defesa Social	109.663.698,70	213.896.242,44	323.559.941,14
06181502	Ações de Apoio Administrativo do Poder Executivo	0,00	17.872.562,08	17.872.562,08
06182	DEFESA CIVIL	29.856.465,49	16.024.815,95	45.881.281,44
06182314	Segurança Pública e Defesa Social	29.856.465,49	16.024.815,95	45.881.281,44
06183	INFORMAÇÃO E INTELIGÊNCIA	0,00	15.707.646,15	15.707.646,15
06183314	Segurança Pública e Defesa Social	0,00	15.707.646,15	15.707.646,15
06302	ASSISTÊNCIA HOSPITALAR E AMBULATORIAL	0,00	110.999.389,01	110.999.389,01
06302502	Ações de Apoio Administrativo do Poder Executivo	0,00	110.999.389,01	110.999.389,01
06305	VIGILÂNCIA EPIDEMIOLÓGICA	5.759.967,24	0,00	5.759.967,24
06305314	Segurança Pública e Defesa Social	5.759.967,24	0,00	5.759.967,24
06331	PROTEÇÃO E BENEFÍCIOS AO TRABALHADOR	0,00	186.084.029,53	186.084.029,53
06331502	Ações de Apoio Administrativo do Poder Executivo	0,00	186.084.029,53	186.084.029,53
06421	CUSTÓDIA E REINTEGRAÇÃO SOCIAL	0,00	3.902.731,40	3.902.731,40
06421314	Segurança Pública e Defesa Social	0,00	3.902.731,40	3.902.731,40
06451	INFRAESTRUTURA URBANA	148.486,74	0,00	148.486,74
06451314	Segurança Pública e Defesa Social	148.486,74	0,00	148.486,74
08	ASSISTÊNCIA SOCIAL	49.856.832,68	234.354.159,44	284.210.992,12
08122	ADMINISTRAÇÃO GERAL	106.809,00	76.769.142,59	76.875.951,59
08122300	Assistência Social e Garantia de Direitos	0,00	4.742.169,95	4.742.169,95
08122315	Gestão Governamental	106.809,00	0,00	106.809,00
08122502	Ações de Apoio Administrativo do Poder Executivo	0,00	72.026.972,64	72.026.972,64
08126	TECNOLOGIA DA INFORMAÇÃO	0,00	2.387.635,39	2.387.635,39
08126502	Ações de Apoio Administrativo do Poder Executivo	0,00	2.387.635,39	2.387.635,39
08131	COMUNICAÇÃO SOCIAL	0,00	451.483,70	451.483,70
08131502	Ações de Apoio Administrativo do Poder Executivo	0,00	451.483,70	451.483,70



ANEXO 7 DA LEI 4.320/64
PROGRAMA DE TRABALHO DO GOVERNO (EMPENHADA)
FUNÇÃO/ SUBFUNÇÃO/ PROGRAMA POR PROJETO/ ATIVIDADE
POSIÇÃO ATÉ O MÊS DEZEMBRO DE 2021

CONSOLIDADO ESTADO - TODOS OS PODERES

CÓDIGO	DESCRIÇÃO	PROJETO	ATIVIDADE	TOTAL
08182	DEFESA CIVIL	416.076,74	8.297.032,07	8.713.108,81
08182310	Meio Ambiente e Sustentabilidade	0,00	551.981,60	551.981,60
08182314	Segurança Pública e Defesa Social	416.076,74	7.745.050,47	8.161.127,21
08243	ASSISTÊNCIA À CRIANÇA E AO ADOLESCENTE	430.016,74	96.770.783,53	97.200.800,27
08243300	Assistência Social e Garantia de Direitos	430.016,74	96.770.783,53	97.200.800,27
08244	ASSISTÊNCIA COMUNITÁRIA	192.346,07	38.622.347,50	38.814.693,57
08244300	Assistência Social e Garantia de Direitos	192.346,07	38.622.347,50	38.814.693,57
08302	ASSISTÊNCIA HOSPITALAR E AMBULATORIAL	0,00	1.803.277,33	1.803.277,33
08302502	Ações de Apoio Administrativo do Poder Executivo	0,00	1.803.277,33	1.803.277,33
08305	VIGILÂNCIA EPIDEMIOLÓGICA	24.603.686,54	0,00	24.603.686,54
08305314	Segurança Pública e Defesa Social	24.603.686,54	0,00	24.603.686,54
08306	ALIMENTAÇÃO E NUTRIÇÃO	22.956.684,55	4.090.073,94	27.046.758,49
08306300	Assistência Social e Garantia de Direitos	22.956.684,55	4.090.073,94	27.046.758,49
08331	PROTEÇÃO E BENEFÍCIOS AO TRABALHADOR	0,00	3.408.479,72	3.408.479,72
08331502	Ações de Apoio Administrativo do Poder Executivo	0,00	3.408.479,72	3.408.479,72
08511	SANEAMENTO BÁSICO RURAL	1.151.213,04	0,00	1.151.213,04
08511312	Recursos Hídricos	1.151.213,04	0,00	1.151.213,04
08845	OUTRAS TRANSFERÊNCIAS	0,00	1.753.903,67	1.753.903,67
08845900	Operação Especial do Poder Executivo	0,00	1.753.903,67	1.753.903,67
09	PREVIDÊNCIA SOCIAL	0,00	9.235.220.277,96	9.235.220.277,96
09272	PREVIDÊNCIA DO REGIME ESTATUTÁRIO	0,00	9.235.220.277,96	9.235.220.277,96
09272900	Operação Especial do Poder Executivo	0,00	9.235.220.277,96	9.235.220.277,96
10	SAÚDE	2.105.290.375,68	7.393.673.505,12	9.498.963.880,80
10032	CONTROLE EXTERNO	0,00	235.896,65	235.896,65
10032313	Saúde	0,00	235.896,65	235.896,65
10122	ADMINISTRAÇÃO GERAL	42.802.528,95	1.243.990.831,34	1.286.793.360,29
10122313	Saúde	33.275.013,18	871.777.897,93	905.052.911,11
10122315	Gestão Governamental	9.527.515,77	0,00	9.527.515,77
10122502	Ações de Apoio Administrativo do Poder Executivo	0,00	372.212.933,41	372.212.933,41
10125	NORMATIZAÇÃO E FISCALIZAÇÃO	0,00	21.134.908,53	21.134.908,53
10125313	Saúde	0,00	21.134.908,53	21.134.908,53
10126	TECNOLOGIA DA INFORMAÇÃO	0,00	22.940.641,79	22.940.641,79





ANEXO 7 DA LEI 4.320/64
PROGRAMA DE TRABALHO DO GOVERNO (EMPENHADA)
FUNÇÃO/ SUBFUNÇÃO/ PROGRAMA POR PROJETO/ ATIVIDADE
POSIÇÃO ATÉ O MÊS DEZEMBRO DE 2021

CONSOLIDADO ESTADO - TODOS OS PODERES

CÓDIGO	DESCRIÇÃO	PROJETO	ATIVIDADE	TOTAL
10126502	Ações de Apoio Administrativo do Poder Executivo	0,00	22.940.641,79	22.940.641,79
10128	FORMAÇÃO DE RECURSOS HUMANOS	2.066.015,46	58.445.759,02	60.511.774,48
10128313	Saúde	2.066.015,46	58.445.759,02	60.511.774,48
10131	COMUNICAÇÃO SOCIAL	0,00	5.743.118,38	5.743.118,38
10131313	Saúde	0,00	1.000.000,00	1.000.000,00
10131502	Ações de Apoio Administrativo do Poder Executivo	0,00	4.743.118,38	4.743.118,38
10242	ASSISTÊNCIA AO PORTADOR DE DEFICIÊNCIA	0,00	14.944.827,02	14.944.827,02
10242313	Saúde	0,00	14.944.827,02	14.944.827,02
10301	ATENÇÃO BÁSICA	23.704.724,81	84.899.535,78	108.604.260,59
10301313	Saúde	23.704.724,81	84.899.535,78	108.604.260,59
10302	ASSISTÊNCIA HOSPITALAR E AMBULATORIAL	971.512.039,44	5.599.717.391,53	6.571.229.430,97
10302313	Saúde	956.699.799,41	3.883.811.612,89	4.840.511.412,30
10302315	Gestão Governamental	14.812.240,03	0,00	14.812.240,03
10302500	Ações de Apoio Administrativo do Poder Legislativo	0,00	142.477,02	142.477,02
10302501	Ações de Apoio Administrativo do Poder Judiciário	0,00	21.631.687,25	21.631.687,25
10302502	Ações de Apoio Administrativo do Poder Executivo	0,00	1.694.131.614,37	1.694.131.614,37
10303	SUORTE PROFILÁTICO E TERAPÊUTICO	1.459.882,87	293.402.771,68	294.862.654,55
10303313	Saúde	1.459.882,87	293.402.771,68	294.862.654,55
10304	VIGILÂNCIA SANITÁRIA	0,00	1.033.411,89	1.033.411,89
10304313	Saúde	0,00	1.033.411,89	1.033.411,89
10305	VIGILÂNCIA EPIDEMIOLÓGICA	1.063.745.184,15	29.615.249,95	1.093.360.434,10
10305313	Saúde	1.063.745.184,15	29.615.249,95	1.093.360.434,10
10331	PROTEÇÃO E BENEFÍCIOS AO TRABALHADOR	0,00	17.464.933,51	17.464.933,51
10331313	Saúde	0,00	221.610,43	221.610,43
10331502	Ações de Apoio Administrativo do Poder Executivo	0,00	17.243.323,08	17.243.323,08
10332	RELAÇÕES DE TRABALHO	0,00	104.228,05	104.228,05
10332313	Saúde	0,00	104.228,05	104.228,05
11	TRABALHO	76.004.548,53	74.265.612,00	150.270.160,53
11122	ADMINISTRAÇÃO GERAL	1.171.513,69	33.429.530,80	34.601.044,49
11122308	Inclusão Socioproductiva e Mundo do Trabalho	0,00	516.734,72	516.734,72
11122315	Gestão Governamental	1.171.513,69	0,00	1.171.513,69
11122502	Ações de Apoio Administrativo do Poder Executivo	0,00	32.912.796,08	32.912.796,08



ANEXO 7 DA LEI 4.320/64
PROGRAMA DE TRABALHO DO GOVERNO (EMPENHADA)
FUNÇÃO/ SUBFUNÇÃO/ PROGRAMA POR PROJETO/ ATIVIDADE
POSIÇÃO ATÉ O MÊS DEZEMBRO DE 2021

CONSOLIDADO ESTADO - TODOS OS PODERES

CÓDIGO	DESCRIÇÃO	PROJETO	ATIVIDADE	TOTAL
11126	TECNOLOGIA DA INFORMAÇÃO	0,00	3.266.917,78	3.266.917,78
11126502	Ações de Apoio Administrativo do Poder Executivo	0,00	3.266.917,78	3.266.917,78
11128	FORMAÇÃO DE RECURSOS HUMANOS	6.146.459,96	0,00	6.146.459,96
11128308	Inclusão Socioprodutiva e Mundo do Trabalho	6.146.459,96	0,00	6.146.459,96
11131	COMUNICAÇÃO SOCIAL	0,00	155.204,34	155.204,34
11131502	Ações de Apoio Administrativo do Poder Executivo	0,00	155.204,34	155.204,34
11302	ASSISTÊNCIA HOSPITALAR E AMBULATORIAL	0,00	736.318,74	736.318,74
11302502	Ações de Apoio Administrativo do Poder Executivo	0,00	736.318,74	736.318,74
11305	VIGILÂNCIA EPIDEMIOLÓGICA	542.354,48	0,00	542.354,48
11305314	Segurança Pública e Defesa Social	542.354,48	0,00	542.354,48
11331	PROTEÇÃO E BENEFÍCIOS AO TRABALHADOR	0,00	1.704.860,22	1.704.860,22
11331502	Ações de Apoio Administrativo do Poder Executivo	0,00	1.704.860,22	1.704.860,22
11332	RELAÇÕES DE TRABALHO	224.066,05	123.226,00	347.292,05
11332308	Inclusão Socioprodutiva e Mundo do Trabalho	224.066,05	123.226,00	347.292,05
11333	EMPREGABILIDADE	62.892.061,22	0,00	62.892.061,22
11333308	Inclusão Socioprodutiva e Mundo do Trabalho	62.892.061,22	0,00	62.892.061,22
11334	FOMENTO AO TRABALHO	5.028.093,13	16.378.533,61	21.406.626,74
11334308	Inclusão Socioprodutiva e Mundo do Trabalho	5.028.093,13	16.378.533,61	21.406.626,74
11846	OUTROS ENCARGOS ESPECIAIS	0,00	18.471.020,51	18.471.020,51
11846315	Gestão Governamental	0,00	18.471.020,51	18.471.020,51
12	EDUCAÇÃO	1.649.134.984,77	5.835.374.376,03	7.484.509.360,80
12122	ADMINISTRAÇÃO GERAL	22.315.556,01	490.573.490,56	512.889.046,57
12122306	Educação	15.087.418,02	35.522.282,86	50.609.700,88
12122315	Gestão Governamental	7.228.137,99	0,00	7.228.137,99
12122502	Ações de Apoio Administrativo do Poder Executivo	0,00	455.051.207,70	455.051.207,70
12126	TECNOLOGIA DA INFORMAÇÃO	13.149,08	59.722.578,57	59.735.727,65
12126306	Educação	13.149,08	0,00	13.149,08
12126502	Ações de Apoio Administrativo do Poder Executivo	0,00	59.722.578,57	59.722.578,57
12128	FORMAÇÃO DE RECURSOS HUMANOS	157.166,00	0,00	157.166,00
12128306	Educação	157.166,00	0,00	157.166,00
12131	COMUNICAÇÃO SOCIAL	0,00	11.936.581,44	11.936.581,44
12131315	Gestão Governamental	0,00	7.847.610,75	7.847.610,75





ANEXO 7 DA LEI 4.320/64
PROGRAMA DE TRABALHO DO GOVERNO (EMPENHADA)
FUNÇÃO/ SUBFUNÇÃO/ PROGRAMA POR PROJETO/ ATIVIDADE
POSIÇÃO ATÉ O MÊS DEZEMBRO DE 2021

CONSOLIDADO ESTADO - TODOS OS PODERES

CÓDIGO	DESCRIÇÃO	PROJETO	ATIVIDADE	TOTAL
12131502	Ações de Apoio Administrativo do Poder Executivo	0,00	4.088.970,69	4.088.970,69
12302	ASSISTÊNCIA HOSPITALAR E AMBULATORIAL	0,00	115.777.604,09	115.777.604,09
12302306	Educação	0,00	202.523,01	202.523,01
12302502	Ações de Apoio Administrativo do Poder Executivo	0,00	115.575.081,08	115.575.081,08
12305	VIGILÂNCIA EPIDEMIOLÓGICA	385.844.013,90	0,00	385.844.013,90
12305314	Segurança Pública e Defesa Social	385.844.013,90	0,00	385.844.013,90
12306	ALIMENTAÇÃO E NUTRIÇÃO	0,00	113.523.914,04	113.523.914,04
12306306	Educação	0,00	113.523.914,04	113.523.914,04
12331	PROTEÇÃO E BENEFÍCIOS AO TRABALHADOR	0,00	142.872.991,01	142.872.991,01
12331502	Ações de Apoio Administrativo do Poder Executivo	0,00	142.872.991,01	142.872.991,01
12361	ENSINO FUNDAMENTAL	439.865,47	829.803.670,85	830.243.536,32
12361306	Educação	439.865,47	829.803.670,85	830.243.536,32
12362	ENSINO MÉDIO	6.208.461,10	2.779.929.014,81	2.786.137.475,91
12362306	Educação	6.208.461,10	2.779.929.014,81	2.786.137.475,91
12363	ENSINO PROFISSIONAL	91.169.704,13	18.677.705,90	109.847.410,03
12363306	Educação	91.169.704,13	18.677.705,90	109.847.410,03
12364	ENSINO SUPERIOR	73.864.734,59	911.877.268,08	985.742.002,67
12364306	Educação	73.864.734,59	911.877.268,08	985.742.002,67
12365	EDUCAÇÃO INFANTIL	0,00	2.611,58	2.611,58
12365502	Ações de Apoio Administrativo do Poder Executivo	0,00	2.611,58	2.611,58
12366	EDUCAÇÃO DE JOVENS E ADULTOS	0,00	61.343.921,94	61.343.921,94
12366306	Educação	0,00	61.343.921,94	61.343.921,94
12367	EDUCAÇÃO ESPECIAL	0,00	492.513,00	492.513,00
12367306	Educação	0,00	492.513,00	492.513,00
12368	EDUCAÇÃO BÁSICA	1.049.612.022,52	288.343.130,28	1.337.955.152,80
12368306	Educação	1.049.612.022,52	288.343.130,28	1.337.955.152,80
12391	PATRIMÔNIO HISTÓRICO, ARTÍSTICO E ARQUEOLÓGICO	0,00	145.731,93	145.731,93
12391306	Educação	0,00	145.731,93	145.731,93
12392	DIFUSÃO CULTURAL	499.737,36	6.658.510,43	7.158.247,79
12392306	Educação	499.737,36	6.658.510,43	7.158.247,79
12571	DESENVOLVIMENTO CIENTÍFICO	0,00	3.689.231,52	3.689.231,52
12571306	Educação	0,00	3.689.231,52	3.689.231,52



ANEXO 7 DA LEI 4.320/64
PROGRAMA DE TRABALHO DO GOVERNO (EMPENHADA)
FUNÇÃO/ SUBFUNÇÃO/ PROGRAMA POR PROJETO/ ATIVIDADE
POSIÇÃO ATÉ O MÊS DEZEMBRO DE 2021

CONSOLIDADO ESTADO - TODOS OS PODERES

CÓDIGO	DESCRIÇÃO	PROJETO	ATIVIDADE	TOTAL
12573	DIFUSÃO DO CONHECIMENTO CIENTÍFICO E TECNOLÓGICO	916.206,99	3.906,00	920.112,99
12573306	Educação	916.206,99	3.906,00	920.112,99
12722	TELECOMUNICAÇÕES	18.094.367,62	0,00	18.094.367,62
12722306	Educação	18.094.367,62	0,00	18.094.367,62
13	CULTURA	34.662.199,51	140.122.322,27	174.784.521,78
13122	ADMINISTRAÇÃO GERAL	696.109,20	106.540.666,90	107.236.776,10
13122302	Cultura	0,00	3.829.111,40	3.829.111,40
13122315	Gestão Governamental	696.109,20	0,00	696.109,20
13122502	Ações de Apoio Administrativo do Poder Executivo	0,00	102.711.555,50	102.711.555,50
13126	TECNOLOGIA DA INFORMAÇÃO	0,00	1.731.270,33	1.731.270,33
13126502	Ações de Apoio Administrativo do Poder Executivo	0,00	1.731.270,33	1.731.270,33
13128	FORMAÇÃO DE RECURSOS HUMANOS	66.201,11	0,00	66.201,11
13128302	Cultura	66.201,11	0,00	66.201,11
13131	COMUNICAÇÃO SOCIAL	0,00	548.342,13	548.342,13
13131502	Ações de Apoio Administrativo do Poder Executivo	0,00	548.342,13	548.342,13
13302	ASSISTÊNCIA HOSPITALAR E AMBULATORIAL	0,00	1.559.148,19	1.559.148,19
13302502	Ações de Apoio Administrativo do Poder Executivo	0,00	1.559.148,19	1.559.148,19
13305	VIGILÂNCIA EPIDEMIOLÓGICA	393.196,69	0,00	393.196,69
13305314	Segurança Pública e Defesa Social	393.196,69	0,00	393.196,69
13331	PROTEÇÃO E BENEFÍCIOS AO TRABALHADOR	0,00	3.758.884,07	3.758.884,07
13331502	Ações de Apoio Administrativo do Poder Executivo	0,00	3.758.884,07	3.758.884,07
13391	PATRIMÔNIO HISTÓRICO, ARTÍSTICO E ARQUEOLÓGICO	5.616.267,92	8.234.527,20	13.850.795,12
13391302	Cultura	5.616.267,92	8.234.527,20	13.850.795,12
13392	DIFUSÃO CULTURAL	27.890.424,59	17.749.483,45	45.639.908,04
13392302	Cultura	27.888.911,59	17.749.483,45	45.638.395,04
13392303	Desenvolvimento Produtivo	1.513,00	0,00	1.513,00
14	DIREITOS DA CIDADANIA	9.196.268,18	644.974.809,54	654.171.077,72
14122	ADMINISTRAÇÃO GERAL	333.250,72	79.420.421,98	79.753.672,70
14122314	Segurança Pública e Defesa Social	0,00	25.253.715,34	25.253.715,34
14122315	Gestão Governamental	333.250,72	0,00	333.250,72
14122502	Ações de Apoio Administrativo do Poder Executivo	0,00	54.166.706,64	54.166.706,64
14126	TECNOLOGIA DA INFORMAÇÃO	0,00	2.920.006,64	2.920.006,64





ANEXO 7 DA LEI 4.320/64
PROGRAMA DE TRABALHO DO GOVERNO (EMPENHADA)
FUNÇÃO/ SUBFUNÇÃO/ PROGRAMA POR PROJETO/ ATIVIDADE
POSIÇÃO ATÉ O MÊS DEZEMBRO DE 2021

CONSOLIDADO ESTADO - TODOS OS PODERES

CÓDIGO	DESCRIÇÃO	PROJETO	ATIVIDADE	TOTAL
14126502	Ações de Apoio Administrativo do Poder Executivo	0,00	2.920.006,64	2.920.006,64
14128	FORMAÇÃO DE RECURSOS HUMANOS	109.114,47	0,00	109.114,47
14128311	Política para as Mulheres	28.334,00	0,00	28.334,00
14128314	Segurança Pública e Defesa Social	80.780,47	0,00	80.780,47
14131	COMUNICAÇÃO SOCIAL	0,00	477.405,20	477.405,20
14131502	Ações de Apoio Administrativo do Poder Executivo	0,00	477.405,20	477.405,20
14302	ASSISTÊNCIA HOSPITALAR E AMBULATORIAL	0,00	3.230.729,00	3.230.729,00
14302502	Ações de Apoio Administrativo do Poder Executivo	0,00	3.230.729,00	3.230.729,00
14305	VIGILÂNCIA EPIDEMIOLÓGICA	1.137.073,65	0,00	1.137.073,65
14305314	Segurança Pública e Defesa Social	1.137.073,65	0,00	1.137.073,65
14331	PROTEÇÃO E BENEFÍCIOS AO TRABALHADOR	0,00	5.885.176,82	5.885.176,82
14331502	Ações de Apoio Administrativo do Poder Executivo	0,00	5.885.176,82	5.885.176,82
14421	CUSTÓDIA E REINTEGRAÇÃO SOCIAL	560.541,30	514.220.302,05	514.780.843,35
14421314	Segurança Pública e Defesa Social	560.541,30	514.220.302,05	514.780.843,35
14422	DIREITOS INDIVIDUAIS, COLETIVOS E DIFUSOS	7.056.288,04	38.820.767,85	45.877.055,89
14422300	Assistência Social e Garantia de Direitos	66.816,00	38.189.293,09	38.256.109,09
14422307	Igualdade Racial, Povos e Comunidades Tradicionais	5.810.357,43	1.041,00	5.811.398,43
14422311	Política para as Mulheres	1.179.114,61	603.093,56	1.782.208,17
14422315	Gestão Governamental	0,00	27.340,20	27.340,20
15	URBANISMO	1.018.219.957,90	96.843.810,76	1.115.063.768,66
15121	PLANEJAMENTO E ORÇAMENTO	5.036.684,35	0,00	5.036.684,35
15121305	Desenvolvimento Urbano	5.036.684,35	0,00	5.036.684,35
15122	ADMINISTRAÇÃO GERAL	493.922,34	85.604.118,81	86.098.041,15
15122315	Gestão Governamental	493.922,34	0,00	493.922,34
15122502	Ações de Apoio Administrativo do Poder Executivo	0,00	85.604.118,81	85.604.118,81
15126	TECNOLOGIA DA INFORMAÇÃO	0,00	4.973.427,04	4.973.427,04
15126502	Ações de Apoio Administrativo do Poder Executivo	0,00	4.973.427,04	4.973.427,04
15127	ORDENAMENTO TERRITORIAL	2.068.248,05	0,00	2.068.248,05
15127305	Desenvolvimento Urbano	2.068.248,05	0,00	2.068.248,05
15131	COMUNICAÇÃO SOCIAL	0,00	568.228,70	568.228,70
15131502	Ações de Apoio Administrativo do Poder Executivo	0,00	568.228,70	568.228,70
15302	ASSISTÊNCIA HOSPITALAR E AMBULATORIAL	0,00	803.965,55	803.965,55



ANEXO 7 DA LEI 4.320/64
PROGRAMA DE TRABALHO DO GOVERNO (EMPENHADA)
FUNÇÃO/ SUBFUNÇÃO/ PROGRAMA POR PROJETO/ ATIVIDADE
POSIÇÃO ATÉ O MÊS DEZEMBRO DE 2021

CONSOLIDADO ESTADO - TODOS OS PODERES

CÓDIGO	DESCRIÇÃO	PROJETO	ATIVIDADE	TOTAL
15302502	Ações de Apoio Administrativo do Poder Executivo	0,00	803.965,55	803.965,55
15305	VIGILÂNCIA EPIDEMIOLÓGICA	44.572,91	0,00	44.572,91
15305314	Segurança Pública e Defesa Social	44.572,91	0,00	44.572,91
15331	PROTEÇÃO E BENEFÍCIOS AO TRABALHADOR	0,00	2.445.251,57	2.445.251,57
15331502	Ações de Apoio Administrativo do Poder Executivo	0,00	2.445.251,57	2.445.251,57
15391	PATRIMÔNIO HISTÓRICO, ARTÍSTICO E ARQUEOLÓGICO	5.529.026,27	0,00	5.529.026,27
15391305	Desenvolvimento Urbano	5.529.026,27	0,00	5.529.026,27
15451	INFRAESTRUTURA URBANA	768.515.213,82	0,00	768.515.213,82
15451305	Desenvolvimento Urbano	768.515.213,82	0,00	768.515.213,82
15452	SERVIÇOS URBANOS	0,00	2.448.819,09	2.448.819,09
15452305	Desenvolvimento Urbano	0,00	2.448.819,09	2.448.819,09
15453	TRANSPORTES COLETIVOS URBANOS	218.965.053,53	0,00	218.965.053,53
15453305	Desenvolvimento Urbano	218.965.053,53	0,00	218.965.053,53
15782	TRANSPORTE RODOVIÁRIO	17.567.236,63	0,00	17.567.236,63
15782305	Desenvolvimento Urbano	17.567.236,63	0,00	17.567.236,63
16	HABITAÇÃO	49.738.817,05	0,00	49.738.817,05
16122	ADMINISTRAÇÃO GERAL	4.896.347,43	0,00	4.896.347,43
16122305	Desenvolvimento Urbano	4.896.347,43	0,00	4.896.347,43
16244	ASSISTÊNCIA COMUNITÁRIA	4.590.121,28	0,00	4.590.121,28
16244305	Desenvolvimento Urbano	4.590.121,28	0,00	4.590.121,28
16482	HABITAÇÃO URBANA	40.252.348,34	0,00	40.252.348,34
16482305	Desenvolvimento Urbano	40.252.348,34	0,00	40.252.348,34
17	SANEAMENTO	354.789.721,50	128.180.439,03	482.970.160,53
17122	ADMINISTRAÇÃO GERAL	243.098,15	95.584.222,47	95.827.320,62
17122312	Recursos Hídricos	0,00	3.032.481,76	3.032.481,76
17122315	Gestão Governamental	243.098,15	0,00	243.098,15
17122502	Ações de Apoio Administrativo do Poder Executivo	0,00	92.551.740,71	92.551.740,71
17125	NORMATIZAÇÃO E FISCALIZAÇÃO	6.659.770,33	389.975,12	7.049.745,45
17125312	Recursos Hídricos	6.659.770,33	389.975,12	7.049.745,45
17126	TECNOLOGIA DA INFORMAÇÃO	0,00	6.054.299,69	6.054.299,69
17126502	Ações de Apoio Administrativo do Poder Executivo	0,00	6.054.299,69	6.054.299,69
17128	FORMAÇÃO DE RECURSOS HUMANOS	2.625,00	0,00	2.625,00





ANEXO 7 DA LEI 4.320/64
PROGRAMA DE TRABALHO DO GOVERNO (EMPENHADA)
FUNÇÃO/ SUBFUNÇÃO/ PROGRAMA POR PROJETO/ ATIVIDADE
POSIÇÃO ATÉ O MÊS DEZEMBRO DE 2021

CONSOLIDADO ESTADO - TODOS OS PODERES

CÓDIGO	DESCRIÇÃO	PROJETO	ATIVIDADE	TOTAL
17128315	Gestão Governamental	2.625,00	0,00	2.625,00
17131	COMUNICAÇÃO SOCIAL	0,00	2.896.366,33	2.896.366,33
17131315	Gestão Governamental	0,00	2.535.837,48	2.535.837,48
17131502	Ações de Apoio Administrativo do Poder Executivo	0,00	360.528,85	360.528,85
17302	ASSISTÊNCIA HOSPITALAR E AMBULATORIAL	0,00	1.244.736,39	1.244.736,39
17302502	Ações de Apoio Administrativo do Poder Executivo	0,00	1.244.736,39	1.244.736,39
17305	VIGILÂNCIA EPIDEMIOLÓGICA	142.213,59	0,00	142.213,59
17305314	Segurança Pública e Defesa Social	142.213,59	0,00	142.213,59
17331	PROTEÇÃO E BENEFÍCIOS AO TRABALHADOR	0,00	2.168.239,60	2.168.239,60
17331502	Ações de Apoio Administrativo do Poder Executivo	0,00	2.168.239,60	2.168.239,60
17365	EDUCAÇÃO INFANTIL	0,00	954.646,63	954.646,63
17365502	Ações de Apoio Administrativo do Poder Executivo	0,00	954.646,63	954.646,63
17511	SANEAMENTO BÁSICO RURAL	121.764.685,66	5.397.194,20	127.161.879,86
17511312	Recursos Hídricos	121.764.685,66	5.397.194,20	127.161.879,86
17512	SANEAMENTO BÁSICO URBANO	223.513.827,24	11.040.816,98	234.554.644,22
17512305	Desenvolvimento Urbano	156.614.195,69	0,00	156.614.195,69
17512312	Recursos Hídricos	66.591.895,39	11.040.816,98	77.632.712,37
17512315	Gestão Governamental	307.736,16	0,00	307.736,16
17544	RECURSOS HÍDRICOS	2.463.501,53	2.449.941,62	4.913.443,15
17544310	Meio Ambiente e Sustentabilidade	1.594.573,25	0,00	1.594.573,25
17544312	Recursos Hídricos	868.928,28	2.449.941,62	3.318.869,90
18	GESTÃO AMBIENTAL	10.578.394,53	167.776.653,92	178.355.048,45
18122	ADMINISTRAÇÃO GERAL	1.103.599,62	107.588.879,22	108.692.478,84
18122310	Meio Ambiente e Sustentabilidade	0,00	595.588,13	595.588,13
18122315	Gestão Governamental	1.103.599,62	0,00	1.103.599,62
18122502	Ações de Apoio Administrativo do Poder Executivo	0,00	106.993.291,09	106.993.291,09
18126	TECNOLOGIA DA INFORMAÇÃO	0,00	3.750.213,55	3.750.213,55
18126502	Ações de Apoio Administrativo do Poder Executivo	0,00	3.750.213,55	3.750.213,55
18127	ORDENAMENTO TERRITORIAL	22.059,91	0,00	22.059,91
18127310	Meio Ambiente e Sustentabilidade	22.059,91	0,00	22.059,91
18128	FORMAÇÃO DE RECURSOS HUMANOS	26.453,53	0,00	26.453,53
18128310	Meio Ambiente e Sustentabilidade	22.480,22	0,00	22.480,22



ANEXO 7 DA LEI 4.320/64
PROGRAMA DE TRABALHO DO GOVERNO (EMPENHADA)
FUNÇÃO/ SUBFUNÇÃO/ PROGRAMA POR PROJETO/ ATIVIDADE
POSIÇÃO ATÉ O MÊS DEZEMBRO DE 2021

CONSOLIDADO ESTADO - TODOS OS PODERES

CÓDIGO	DESCRIÇÃO	PROJETO	ATIVIDADE	TOTAL
18128315	Gestão Governamental	3.973,31	0,00	3.973,31
18131	COMUNICAÇÃO SOCIAL	0,00	420.361,50	420.361,50
18131502	Ações de Apoio Administrativo do Poder Executivo	0,00	420.361,50	420.361,50
18302	ASSISTÊNCIA HOSPITALAR E AMBULATORIAL	0,00	1.350.549,68	1.350.549,68
18302502	Ações de Apoio Administrativo do Poder Executivo	0,00	1.350.549,68	1.350.549,68
18305	VIGILÂNCIA EPIDEMIOLÓGICA	49.821,32	0,00	49.821,32
18305314	Segurança Pública e Defesa Social	49.821,32	0,00	49.821,32
18331	PROTEÇÃO E BENEFÍCIOS AO TRABALHADOR	0,00	2.057.269,19	2.057.269,19
18331502	Ações de Apoio Administrativo do Poder Executivo	0,00	2.057.269,19	2.057.269,19
18541	PRESERVAÇÃO E CONSERVAÇÃO AMBIENTAL	2.896.151,09	34.631.497,35	37.527.648,44
18541310	Meio Ambiente e Sustentabilidade	2.896.151,09	34.631.497,35	37.527.648,44
18542	CONTROLE AMBIENTAL	347.425,95	17.939.385,45	18.286.811,40
18542310	Meio Ambiente e Sustentabilidade	345.870,95	17.939.385,45	18.285.256,40
18542312	Recursos Hídricos	1.555,00	0,00	1.555,00
18544	RECURSOS HÍDRICOS	6.132.883,11	38.497,98	6.171.381,09
18544310	Meio Ambiente e Sustentabilidade	2.577.907,79	38.497,98	2.616.405,77
18544312	Recursos Hídricos	3.554.975,32	0,00	3.554.975,32
19	CIÊNCIA E TECNOLOGIA	58.103.724,04	29.870.703,91	87.974.427,95
19122	ADMINISTRAÇÃO GERAL	264.463,40	20.259.764,02	20.524.227,42
19122301	Ciência, Tecnologia e Inovação	0,00	657.329,30	657.329,30
19122315	Gestão Governamental	264.463,40	0,00	264.463,40
19122502	Ações de Apoio Administrativo do Poder Executivo	0,00	19.602.434,72	19.602.434,72
19126	TECNOLOGIA DA INFORMAÇÃO	0,00	1.443.388,02	1.443.388,02
19126502	Ações de Apoio Administrativo do Poder Executivo	0,00	1.443.388,02	1.443.388,02
19131	COMUNICAÇÃO SOCIAL	0,00	221.216,62	221.216,62
19131502	Ações de Apoio Administrativo do Poder Executivo	0,00	221.216,62	221.216,62
19302	ASSISTÊNCIA HOSPITALAR E AMBULATORIAL	0,00	227.612,45	227.612,45
19302502	Ações de Apoio Administrativo do Poder Executivo	0,00	227.612,45	227.612,45
19305	VIGILÂNCIA EPIDEMIOLÓGICA	17.563,69	0,00	17.563,69
19305314	Segurança Pública e Defesa Social	17.563,69	0,00	17.563,69
19331	PROTEÇÃO E BENEFÍCIOS AO TRABALHADOR	0,00	616.870,91	616.870,91
19331502	Ações de Apoio Administrativo do Poder Executivo	0,00	616.870,91	616.870,91





ANEXO 7 DA LEI 4.320/64
PROGRAMA DE TRABALHO DO GOVERNO (EMPENHADA)
FUNÇÃO/ SUBFUNÇÃO/ PROGRAMA POR PROJETO/ ATIVIDADE
POSIÇÃO ATÉ O MÊS DEZEMBRO DE 2021

CONSOLIDADO ESTADO - TODOS OS PODERES

CÓDIGO	DESCRIÇÃO	PROJETO	ATIVIDADE	TOTAL
19571	DESENVOLVIMENTO CIENTÍFICO	14.229.494,25	83.640,30	14.313.134,55
19571301	Ciência, Tecnologia e Inovação	14.212.986,74	83.640,30	14.296.627,04
19571315	Gestão Governamental	16.507,51	0,00	16.507,51
19573	DIFUSÃO DO CONHECIMENTO CIENTÍFICO E TECNOLÓGICO	43.592.202,70	7.018.211,59	50.610.414,29
19573301	Ciência, Tecnologia e Inovação	43.592.202,70	7.018.211,59	50.610.414,29
20	AGRICULTURA	414.257.571,67	276.504.223,85	690.761.795,52
20122	ADMINISTRAÇÃO GERAL	1.547.982,26	182.050.043,95	183.598.026,21
20122304	Desenvolvimento Rural	0,00	3.602.989,70	3.602.989,70
20122315	Gestão Governamental	1.547.982,26	0,00	1.547.982,26
20122502	Ações de Apoio Administrativo do Poder Executivo	0,00	178.447.054,25	178.447.054,25
20126	TECNOLOGIA DA INFORMAÇÃO	326.155,00	5.162.756,25	5.488.911,25
20126304	Desenvolvimento Rural	326.155,00	0,00	326.155,00
20126502	Ações de Apoio Administrativo do Poder Executivo	0,00	5.162.756,25	5.162.756,25
20127	ORDENAMENTO TERRITORIAL	2.150.624,50	0,00	2.150.624,50
20127304	Desenvolvimento Rural	2.150.624,50	0,00	2.150.624,50
20131	COMUNICAÇÃO SOCIAL	0,00	755.306,88	755.306,88
20131502	Ações de Apoio Administrativo do Poder Executivo	0,00	755.306,88	755.306,88
20244	ASSISTÊNCIA COMUNITÁRIA	4.195.001,00	0,00	4.195.001,00
20244312	Recursos Hídricos	4.195.001,00	0,00	4.195.001,00
20302	ASSISTÊNCIA HOSPITALAR E AMBULATORIAL	0,00	3.363.531,80	3.363.531,80
20302502	Ações de Apoio Administrativo do Poder Executivo	0,00	3.363.531,80	3.363.531,80
20304	VIGILÂNCIA SANITÁRIA	2.097,00	2.541.150,49	2.543.247,49
20304304	Desenvolvimento Rural	2.097,00	2.541.150,49	2.543.247,49
20305	VIGILÂNCIA EPIDEMIOLÓGICA	552.783,13	998.302,67	1.551.085,80
20305304	Desenvolvimento Rural	0,00	998.302,67	998.302,67
20305314	Segurança Pública e Defesa Social	552.783,13	0,00	552.783,13
20331	PROTEÇÃO E BENEFÍCIOS AO TRABALHADOR	0,00	5.693.216,54	5.693.216,54
20331502	Ações de Apoio Administrativo do Poder Executivo	0,00	5.693.216,54	5.693.216,54
20365	EDUCAÇÃO INFANTIL	0,00	133.792,00	133.792,00
20365502	Ações de Apoio Administrativo do Poder Executivo	0,00	133.792,00	133.792,00
20451	INFRAESTRUTURA URBANA	273.006,36	0,00	273.006,36
20451305	Desenvolvimento Urbano	273.006,36	0,00	273.006,36



ANEXO 7 DA LEI 4.320/64
PROGRAMA DE TRABALHO DO GOVERNO (EMPENHADA)
FUNÇÃO/ SUBFUNÇÃO/ PROGRAMA POR PROJETO/ ATIVIDADE
POSIÇÃO ATÉ O MÊS DEZEMBRO DE 2021

CONSOLIDADO ESTADO - TODOS OS PODERES

CÓDIGO	DESCRIÇÃO	PROJETO	ATIVIDADE	TOTAL
20481	HABITAÇÃO RURAL	6.012.039,13	0,00	6.012.039,13
20481304	Desenvolvimento Rural	6.012.039,13	0,00	6.012.039,13
20511	SANEAMENTO BÁSICO RURAL	80.912.602,87	0,00	80.912.602,87
20511312	Recursos Hídricos	80.912.602,87	0,00	80.912.602,87
20573	DIFUSÃO DO CONHECIMENTO CIENTÍFICO E TECNOLÓGICO	2.794,49	0,00	2.794,49
20573304	Desenvolvimento Rural	2.794,49	0,00	2.794,49
20606	EXTENSÃO RURAL	307.767.684,33	63.427.873,90	371.195.558,23
20606304	Desenvolvimento Rural	307.767.684,33	63.427.873,90	371.195.558,23
20607	IRRIGAÇÃO	82.657,00	0,00	82.657,00
20607304	Desenvolvimento Rural	82.657,00	0,00	82.657,00
20608	PROMOÇÃO DA PRODUÇÃO AGROPECUÁRIA	10.432.144,60	6.633.523,44	17.065.668,04
20608304	Desenvolvimento Rural	10.385.617,40	6.633.523,44	17.019.140,84
20608310	Meio Ambiente e Sustentabilidade	10.832,20	0,00	10.832,20
20608311	Política para as Mulheres	35.695,00	0,00	35.695,00
20609	DEFESA AGROPECUÁRIA	0,00	5.744.725,93	5.744.725,93
20609304	Desenvolvimento Rural	0,00	5.744.725,93	5.744.725,93
21	ORGANIZAÇÃO AGRÁRIA	1.299.958,53	4.192.153,79	5.492.112,32
21122	ADMINISTRAÇÃO GERAL	241.538,36	2.736.878,98	2.978.417,34
21122315	Gestão Governamental	241.538,36	0,00	241.538,36
21122502	Ações de Apoio Administrativo do Poder Executivo	0,00	2.736.878,98	2.736.878,98
21126	TECNOLOGIA DA INFORMAÇÃO	0,00	922.219,03	922.219,03
21126502	Ações de Apoio Administrativo do Poder Executivo	0,00	922.219,03	922.219,03
21131	COMUNICAÇÃO SOCIAL	0,00	19.162,03	19.162,03
21131502	Ações de Apoio Administrativo do Poder Executivo	0,00	19.162,03	19.162,03
21305	VIGILÂNCIA EPIDEMIOLÓGICA	19.434,89	0,00	19.434,89
21305314	Segurança Pública e Defesa Social	19.434,89	0,00	19.434,89
21606	EXTENSÃO RURAL	0,00	513.893,75	513.893,75
21606304	Desenvolvimento Rural	0,00	513.893,75	513.893,75
21631	REFORMA AGRÁRIA	1.038.985,28	0,00	1.038.985,28
21631304	Desenvolvimento Rural	1.038.985,28	0,00	1.038.985,28
22	INDÚSTRIA	38.661.127,84	98.597.474,62	137.258.602,46
22122	ADMINISTRAÇÃO GERAL	1.790.593,57	87.898.304,52	89.688.898,09





ANEXO 7 DA LEI 4.320/64
PROGRAMA DE TRABALHO DO GOVERNO (EMPENHADA)
FUNÇÃO/ SUBFUNÇÃO/ PROGRAMA POR PROJETO/ ATIVIDADE
POSIÇÃO ATÉ O MÊS DEZEMBRO DE 2021

CONSOLIDADO ESTADO - TODOS OS PODERES

CÓDIGO	DESCRIÇÃO	PROJETO	ATIVIDADE	TOTAL
22122315	Gestão Governamental	1.790.593,57	0,00	1.790.593,57
22122502	Ações de Apoio Administrativo do Poder Executivo	0,00	87.898.304,52	87.898.304,52
22126	TECNOLOGIA DA INFORMAÇÃO	0,00	2.624.404,15	2.624.404,15
22126502	Ações de Apoio Administrativo do Poder Executivo	0,00	2.624.404,15	2.624.404,15
22128	FORMAÇÃO DE RECURSOS HUMANOS	44.537,53	0,00	44.537,53
22128315	Gestão Governamental	44.537,53	0,00	44.537,53
22131	COMUNICAÇÃO SOCIAL	0,00	376.284,68	376.284,68
22131502	Ações de Apoio Administrativo do Poder Executivo	0,00	376.284,68	376.284,68
22302	ASSISTÊNCIA HOSPITALAR E AMBULATORIAL	0,00	1.470.111,36	1.470.111,36
22302502	Ações de Apoio Administrativo do Poder Executivo	0,00	1.470.111,36	1.470.111,36
22305	VIGILÂNCIA EPIDEMIOLÓGICA	18.101,62	0,00	18.101,62
22305314	Segurança Pública e Defesa Social	18.101,62	0,00	18.101,62
22331	PROTEÇÃO E BENEFÍCIOS AO TRABALHADOR	0,00	3.059.501,74	3.059.501,74
22331502	Ações de Apoio Administrativo do Poder Executivo	0,00	3.059.501,74	3.059.501,74
22365	EDUCAÇÃO INFANTIL	0,00	238.191,60	238.191,60
22365502	Ações de Apoio Administrativo do Poder Executivo	0,00	238.191,60	238.191,60
22661	PROMOÇÃO INDUSTRIAL	23.905.259,58	0,00	23.905.259,58
22661303	Desenvolvimento Produtivo	23.905.259,58	0,00	23.905.259,58
22663	MINERAÇÃO	12.902.635,54	2.195.727,49	15.098.363,03
22663303	Desenvolvimento Produtivo	12.902.635,54	2.195.727,49	15.098.363,03
22665	NORMALIZAÇÃO E QUALIDADE	0,00	734.949,08	734.949,08
22665300	Assistência Social e Garantia de Direitos	0,00	724.145,76	724.145,76
22665303	Desenvolvimento Produtivo	0,00	10.803,32	10.803,32
23	COMÉRCIO E SERVIÇOS	156.954.444,14	110.707.310,62	267.661.754,76
23122	ADMINISTRAÇÃO GERAL	611.381,41	42.032.241,85	42.643.623,26
23122303	Desenvolvimento Produtivo	148.026,00	2.485,45	150.511,45
23122304	Desenvolvimento Rural	0,00	7.762.501,07	7.762.501,07
23122315	Gestão Governamental	463.355,41	0,00	463.355,41
23122502	Ações de Apoio Administrativo do Poder Executivo	0,00	34.267.255,33	34.267.255,33
23126	TECNOLOGIA DA INFORMAÇÃO	0,00	2.437.732,11	2.437.732,11
23126502	Ações de Apoio Administrativo do Poder Executivo	0,00	2.437.732,11	2.437.732,11
23128	FORMAÇÃO DE RECURSOS HUMANOS	1.414,00	0,00	1.414,00



ANEXO 7 DA LEI 4.320/64
PROGRAMA DE TRABALHO DO GOVERNO (EMPENHADA)
FUNÇÃO/ SUBFUNÇÃO/ PROGRAMA POR PROJETO/ ATIVIDADE
POSIÇÃO ATÉ O MÊS DEZEMBRO DE 2021

CONSOLIDADO ESTADO - TODOS OS PODERES

CÓDIGO	DESCRIÇÃO	PROJETO	ATIVIDADE	TOTAL
23128303	Desenvolvimento Produtivo	1.414,00	0,00	1.414,00
23131	COMUNICAÇÃO SOCIAL	0,00	92.213,28	92.213,28
23131502	Ações de Apoio Administrativo do Poder Executivo	0,00	92.213,28	92.213,28
23302	ASSISTÊNCIA HOSPITALAR E AMBULATORIAL	0,00	253.742,95	253.742,95
23302502	Ações de Apoio Administrativo do Poder Executivo	0,00	253.742,95	253.742,95
23305	VIGILÂNCIA EPIDEMIOLÓGICA	353.261,19	0,00	353.261,19
23305314	Segurança Pública e Defesa Social	353.261,19	0,00	353.261,19
23331	PROTEÇÃO E BENEFÍCIOS AO TRABALHADOR	0,00	2.227.840,77	2.227.840,77
23331502	Ações de Apoio Administrativo do Poder Executivo	0,00	2.227.840,77	2.227.840,77
23451	INFRAESTRUTURA URBANA	95.139.504,27	0,00	95.139.504,27
23451303	Desenvolvimento Produtivo	95.139.504,27	0,00	95.139.504,27
23665	NORMALIZAÇÃO E QUALIDADE	0,00	44.491,50	44.491,50
23665300	Assistência Social e Garantia de Direitos	0,00	44.491,50	44.491,50
23691	PROMOÇÃO COMERCIAL	0,00	244.200,54	244.200,54
23691303	Desenvolvimento Produtivo	0,00	244.200,54	244.200,54
23692	COMERCIALIZAÇÃO	861.382,31	12.621.865,81	13.483.248,12
23692304	Desenvolvimento Rural	861.382,31	12.621.865,81	13.483.248,12
23695	TURISMO	59.987.500,96	14.077.424,21	74.064.925,17
23695303	Desenvolvimento Produtivo	59.987.500,96	14.077.424,21	74.064.925,17
23846	OUTROS ENCARGOS ESPECIAIS	0,00	36.675.557,60	36.675.557,60
23846315	Gestão Governamental	0,00	36.675.557,60	36.675.557,60
24	COMUNICAÇÕES	237.301,50	183.390.662,38	183.627.963,88
24122	ADMINISTRAÇÃO GERAL	237.301,50	15.786.110,74	16.023.412,24
24122315	Gestão Governamental	237.301,50	1.632.670,50	1.869.972,00
24122502	Ações de Apoio Administrativo do Poder Executivo	0,00	14.153.440,24	14.153.440,24
24126	TECNOLOGIA DA INFORMAÇÃO	0,00	1.159.982,41	1.159.982,41
24126502	Ações de Apoio Administrativo do Poder Executivo	0,00	1.159.982,41	1.159.982,41
24131	COMUNICAÇÃO SOCIAL	0,00	165.883.246,74	165.883.246,74
24131315	Gestão Governamental	0,00	165.849.491,34	165.849.491,34
24131502	Ações de Apoio Administrativo do Poder Executivo	0,00	33.755,40	33.755,40
24302	ASSISTÊNCIA HOSPITALAR E AMBULATORIAL	0,00	144.172,81	144.172,81
24302502	Ações de Apoio Administrativo do Poder Executivo	0,00	144.172,81	144.172,81





ANEXO 7 DA LEI 4.320/64
PROGRAMA DE TRABALHO DO GOVERNO (EMPENHADA)
FUNÇÃO/ SUBFUNÇÃO/ PROGRAMA POR PROJETO/ ATIVIDADE
POSIÇÃO ATÉ O MÊS DEZEMBRO DE 2021

CONSOLIDADO ESTADO - TODOS OS PODERES

CÓDIGO	DESCRIÇÃO	PROJETO	ATIVIDADE	TOTAL
24331	PROTEÇÃO E BENEFÍCIOS AO TRABALHADOR	0,00	403.820,73	403.820,73
24331502	Ações de Apoio Administrativo do Poder Executivo	0,00	403.820,73	403.820,73
24722	TELECOMUNICAÇÕES	0,00	13.328,95	13.328,95
24722315	Gestão Governamental	0,00	13.328,95	13.328,95
25	ENERGIA	12.363.470,72	0,00	12.363.470,72
25752	ENERGIA ELÉTRICA	12.363.470,72	0,00	12.363.470,72
25752309	Infraestrutura	12.363.470,72	0,00	12.363.470,72
26	TRANSPORTE	878.463.614,15	289.384.123,48	1.167.847.737,63
26122	ADMINISTRAÇÃO GERAL	3.062.883,20	83.541.345,09	86.604.228,29
26122305	Desenvolvimento Urbano	0,00	606.760,43	606.760,43
26122315	Gestão Governamental	3.062.883,20	0,00	3.062.883,20
26122502	Ações de Apoio Administrativo do Poder Executivo	0,00	82.934.584,66	82.934.584,66
26125	NORMATIZAÇÃO E FISCALIZAÇÃO	0,00	7.968.218,33	7.968.218,33
26125309	Infraestrutura	0,00	7.968.218,33	7.968.218,33
26126	TECNOLOGIA DA INFORMAÇÃO	0,00	4.950.553,40	4.950.553,40
26126502	Ações de Apoio Administrativo do Poder Executivo	0,00	4.950.553,40	4.950.553,40
26131	COMUNICAÇÃO SOCIAL	0,00	491.957,96	491.957,96
26131502	Ações de Apoio Administrativo do Poder Executivo	0,00	491.957,96	491.957,96
26302	ASSISTÊNCIA HOSPITALAR E AMBULATORIAL	0,00	1.030.788,60	1.030.788,60
26302502	Ações de Apoio Administrativo do Poder Executivo	0,00	1.030.788,60	1.030.788,60
26305	VIGILÂNCIA EPIDEMIOLÓGICA	197.193,64	0,00	197.193,64
26305314	Segurança Pública e Defesa Social	197.193,64	0,00	197.193,64
26331	PROTEÇÃO E BENEFÍCIOS AO TRABALHADOR	0,00	3.531.353,15	3.531.353,15
26331502	Ações de Apoio Administrativo do Poder Executivo	0,00	3.531.353,15	3.531.353,15
26365	EDUCAÇÃO INFANTIL	0,00	16.944,48	16.944,48
26365502	Ações de Apoio Administrativo do Poder Executivo	0,00	16.944,48	16.944,48
26453	TRANSPORTES COLETIVOS URBANOS	0,00	18.974.254,26	18.974.254,26
26453305	Desenvolvimento Urbano	0,00	18.974.254,26	18.974.254,26
26781	TRANSPORTE AÉREO	30.797.339,43	5.509.905,32	36.307.244,75
26781309	Infraestrutura	30.797.339,43	5.509.905,32	36.307.244,75
26782	TRANSPORTE RODOVIÁRIO	841.387.242,70	162.814.256,60	1.004.201.499,30
26782305	Desenvolvimento Urbano	23.053.749,71	0,00	23.053.749,71



ANEXO 7 DA LEI 4.320/64
PROGRAMA DE TRABALHO DO GOVERNO (EMPENHADA)
FUNÇÃO/ SUBFUNÇÃO/ PROGRAMA POR PROJETO/ ATIVIDADE
POSIÇÃO ATÉ O MÊS DEZEMBRO DE 2021

CONSOLIDADO ESTADO - TODOS OS PODERES

CÓDIGO	DESCRIÇÃO	PROJETO	ATIVIDADE	TOTAL
26782309	Infraestrutura	818.333.492,99	162.814.256,60	981.147.749,59
26784	TRANSPORTE HIDROVIÁRIO	3.018.955,18	0,00	3.018.955,18
26784309	Infraestrutura	3.018.955,18	0,00	3.018.955,18
26846	OUTROS ENCARGOS ESPECIAIS	0,00	554.546,29	554.546,29
26846900	Operação Especial do Poder Executivo	0,00	554.546,29	554.546,29
27	DESPORTO E LAZER	430.146.927,61	25.590.702,78	455.737.630,39
27122	ADMINISTRAÇÃO GERAL	207.700,22	10.866.925,55	11.074.625,77
27122305	Desenvolvimento Urbano	0,00	830.121,24	830.121,24
27122315	Gestão Governamental	207.700,22	0,00	207.700,22
27122502	Ações de Apoio Administrativo do Poder Executivo	0,00	10.036.804,31	10.036.804,31
27126	TECNOLOGIA DA INFORMAÇÃO	0,00	367.035,17	367.035,17
27126502	Ações de Apoio Administrativo do Poder Executivo	0,00	367.035,17	367.035,17
27128	FORMAÇÃO DE RECURSOS HUMANOS	164.149,33	0,00	164.149,33
27128308	Inclusão Socioproductiva e Mundo do Trabalho	164.149,33	0,00	164.149,33
27131	COMUNICAÇÃO SOCIAL	0,00	225.205,25	225.205,25
27131502	Ações de Apoio Administrativo do Poder Executivo	0,00	225.205,25	225.205,25
27302	ASSISTÊNCIA HOSPITALAR E AMBULATORIAL	0,00	161.215,79	161.215,79
27302502	Ações de Apoio Administrativo do Poder Executivo	0,00	161.215,79	161.215,79
27305	VIGILÂNCIA EPIDEMIOLÓGICA	205.156,01	0,00	205.156,01
27305314	Segurança Pública e Defesa Social	205.156,01	0,00	205.156,01
27331	PROTEÇÃO E BENEFÍCIOS AO TRABALHADOR	0,00	422.321,48	422.321,48
27331502	Ações de Apoio Administrativo do Poder Executivo	0,00	422.321,48	422.321,48
27811	DESPORTO DE RENDIMENTO	378.015.801,15	158.880,00	378.174.681,15
27811303	Desenvolvimento Productivo	366.061.555,74	158.880,00	366.220.435,74
27811305	Desenvolvimento Urbano	1.732.253,59	0,00	1.732.253,59
27811314	Segurança Pública e Defesa Social	10.221.991,82	0,00	10.221.991,82
27812	DESPORTO COMUNITÁRIO	51.554.120,90	13.331.938,94	64.886.059,84
27812305	Desenvolvimento Urbano	20.428.474,22	8.801.469,60	29.229.943,82
27812306	Educação	2.344.096,75	0,00	2.344.096,75
27812308	Inclusão Socioproductiva e Mundo do Trabalho	8.424.980,23	201.282,78	8.626.263,01
27812314	Segurança Pública e Defesa Social	20.356.569,70	4.329.186,56	24.685.756,26
27813	LAZER	0,00	57.180,60	57.180,60





ANEXO 7 DA LEI 4.320/64
PROGRAMA DE TRABALHO DO GOVERNO (EMPENHADA)
FUNÇÃO/ SUBFUNÇÃO/ PROGRAMA POR PROJETO/ ATIVIDADE
POSIÇÃO ATÉ O MÊS DEZEMBRO DE 2021

CONSOLIDADO ESTADO - TODOS OS PODERES

CÓDIGO	DESCRIÇÃO	PROJETO	ATIVIDADE	TOTAL
27813308	Inclusão Socioprodutiva e Mundo do Trabalho	0,00	57.180,60	57.180,60
28	ENCARGOS ESPECIAIS	0,00	13.083.136.250,54	13.083.136.250,54
28843	SERVIÇO DA DÍVIDA INTERNA	0,00	942.539.187,23	942.539.187,23
28843900	Operação Especial do Poder Executivo	0,00	942.539.187,23	942.539.187,23
28844	SERVIÇO DA DÍVIDA EXTERNA	0,00	954.352.019,35	954.352.019,35
28844900	Operação Especial do Poder Executivo	0,00	954.352.019,35	954.352.019,35
28845	OUTRAS TRANSFERÊNCIAS	0,00	8.434.061.546,85	8.434.061.546,85
28845900	Operação Especial do Poder Executivo	0,00	8.434.061.546,85	8.434.061.546,85
28846	OUTROS ENCARGOS ESPECIAIS	0,00	2.752.183.497,11	2.752.183.497,11
28846900	Operação Especial do Poder Executivo	0,00	2.705.209.881,03	2.705.209.881,03
28846902	Operação Especial do Poder Legislativo	0,00	46.973.616,08	46.973.616,08
Total Geral		7.745.439.172,94	48.836.685.171,69	56.582.124.344,63





ANEXO 8

**Programa de Trabalho do Governo — Demonstrativo
da Despesa por Função / SubFunção / Programa,
conforme o vínculo com os recursos**





ANEXO 8 DA LEI 4.320/64
PROGRAMA DE TRABALHO DO GOVERNO (EMPENHADA)
FUNÇÃO/ SUBFUNÇÃO/ PROGRAMA VINCULO DE RECURSO
POSIÇÃO ATÉ O MÊS DEZEMBRO DE 2021

CONSOLIDADO ESTADO - TODOS OS PODERES

CÓDIGO	DESCRIÇÃO	ORDINÁRIA	VINCULADA	TOTAL
01	LEGISLATIVA	1.191.377.622,51	3.325.276,39	1.194.702.898,90
01031	AÇÃO LEGISLATIVA	372.593.175,36	0,00	372.593.175,36
01031320	Fortalecimento da Ação Legislativa	372.593.175,36	0,00	372.593.175,36
01032	CONTROLE EXTERNO	297.724.485,58	0,00	297.724.485,58
01032321	Controle Externo Estadual em Sintonia com a Sociedade	176.858.231,78	0,00	176.858.231,78
01032322	Controle Externo Municipal	120.866.253,80	0,00	120.866.253,80
01122	ADMINISTRAÇÃO GERAL	469.888.978,15	316.515,02	470.205.493,17
01122320	Fortalecimento da Ação Legislativa	75.557,63	0,00	75.557,63
01122321	Controle Externo Estadual em Sintonia com a Sociedade	503.369,12	316.515,02	819.884,14
01122322	Controle Externo Municipal	233.510,24	0,00	233.510,24
01122500	Ações de Apoio Administrativo do Poder Legislativo	469.076.541,16	0,00	469.076.541,16
01126	TECNOLOGIA DA INFORMAÇÃO	19.735.447,31	2.964.886,50	22.700.333,81
01126320	Fortalecimento da Ação Legislativa	647.064,25	0,00	647.064,25
01126321	Controle Externo Estadual em Sintonia com a Sociedade	2.547.214,09	2.626.343,71	5.173.557,80
01126500	Ações de Apoio Administrativo do Poder Legislativo	16.541.168,97	338.542,79	16.879.711,76
01128	FORMAÇÃO DE RECURSOS HUMANOS	452.490,05	43.874,87	496.364,92
01128320	Fortalecimento da Ação Legislativa	1.290,00	0,00	1.290,00
01128321	Controle Externo Estadual em Sintonia com a Sociedade	232.455,65	43.874,87	276.330,52
01128322	Controle Externo Municipal	218.744,40	0,00	218.744,40
01131	COMUNICAÇÃO SOCIAL	5.216.297,63	0,00	5.216.297,63
01131320	Fortalecimento da Ação Legislativa	4.726.074,00	0,00	4.726.074,00
01131500	Ações de Apoio Administrativo do Poder Legislativo	490.223,63	0,00	490.223,63
01302	ASSISTÊNCIA HOSPITALAR E AMBULATORIAL	8.074.531,44	0,00	8.074.531,44
01302500	Ações de Apoio Administrativo do Poder Legislativo	8.074.531,44	0,00	8.074.531,44
01331	PROTEÇÃO E BENEFÍCIOS AO TRABALHADOR	17.185.227,75	0,00	17.185.227,75
01331500	Ações de Apoio Administrativo do Poder Legislativo	17.185.227,75	0,00	17.185.227,75
01422	DIREITOS INDIVIDUAIS, COLETIVOS E DIFUSOS	506.989,24	0,00	506.989,24
01422320	Fortalecimento da Ação Legislativa	506.989,24	0,00	506.989,24
TOTAL DA FUNÇÃO 01		1.191.377.622,51	3.325.276,39	1.194.702.898,90



ANEXO 8 DA LEI 4.320/64
PROGRAMA DE TRABALHO DO GOVERNO (EMPENHADA)
FUNÇÃO/ SUBFUNÇÃO/ PROGRAMA VINCULO DE RECURSO
POSIÇÃO ATÉ O MÊS DEZEMBRO DE 2021

CONSOLIDADO ESTADO - TODOS OS PODERES

CÓDIGO	DESCRIÇÃO	ORDINÁRIA	VINCULADA	TOTAL
02	JUDICIÁRIA	2.096.705.527,39	548.284.492,38	2.644.990.019,77
02061	AÇÃO JUDICIÁRIA	1.868.523.953,26	80.136.651,34	1.948.660.604,60
02061323	Justiça Efetiva	1.868.523.953,26	80.136.651,34	1.948.660.604,60
02122	ADMINISTRAÇÃO GERAL	228.181.574,13	215.408.788,42	443.590.362,55
02122323	Justiça Efetiva	0,00	30.966,00	30.966,00
02122501	Ações de Apoio Administrativo do Poder Judiciário	228.181.574,13	215.377.822,42	443.559.396,55
02126	TECNOLOGIA DA INFORMAÇÃO	0,00	71.317.696,67	71.317.696,67
02126323	Justiça Efetiva	0,00	20.653.833,30	20.653.833,30
02126501	Ações de Apoio Administrativo do Poder Judiciário	0,00	50.663.863,37	50.663.863,37
02128	FORMAÇÃO DE RECURSOS HUMANOS	0,00	535.982,91	535.982,91
02128323	Justiça Efetiva	0,00	535.982,91	535.982,91
02131	COMUNICAÇÃO SOCIAL	0,00	35.792,00	35.792,00
02131501	Ações de Apoio Administrativo do Poder Judiciário	0,00	35.792,00	35.792,00
02302	ASSISTÊNCIA HOSPITALAR E AMBULATORIAL	0,00	25.519.416,30	25.519.416,30
02302501	Ações de Apoio Administrativo do Poder Judiciário	0,00	25.519.416,30	25.519.416,30
02331	PROTEÇÃO E BENEFÍCIOS AO TRABALHADOR	0,00	147.489.105,02	147.489.105,02
02331501	Ações de Apoio Administrativo do Poder Judiciário	0,00	147.489.105,02	147.489.105,02
02422	DIREITOS INDIVIDUAIS, COLETIVOS E DIFUSOS	0,00	369.168,62	369.168,62
02422323	Justiça Efetiva	0,00	369.168,62	369.168,62
02782	TRANSPORTE RODOVIÁRIO	0,00	7.471.891,10	7.471.891,10
02782309	Infraestrutura	0,00	7.471.891,10	7.471.891,10
TOTAL DA FUNÇÃO 02		2.096.705.527,39	548.284.492,38	2.644.990.019,77





ANEXO 8 DA LEI 4.320/64
PROGRAMA DE TRABALHO DO GOVERNO (EMPENHADA)
FUNÇÃO/ SUBFUNÇÃO/ PROGRAMA VINCULO DE RECURSO
POSIÇÃO ATÉ O MÊS DEZEMBRO DE 2021

CONSOLIDADO ESTADO - TODOS OS PODERES

CÓDIGO	DESCRIÇÃO	ORDINÁRIA	VINCULADA	TOTAL
03	ESSENCIAL À JUSTIÇA	1.189.310.932,34	29.358.520,49	1.218.669.452,83
03091	DEFESA DA ORDEM JURÍDICA	575.211.653,30	14.440,50	575.226.093,80
03091324	Defesa da Sociedade e Promoção da Cidadania	575.206.143,73	14.440,50	575.220.584,23
03091503	Ações de Apoio Administrativo do Ministério Público	5.509,57	0,00	5.509,57
03092	REPRESENTAÇÃO JUDICIAL E EXTRAJUDICIAL	194.733.637,03	8.809.049,10	203.542.686,13
03092315	Gestão Governamental	1.558.636,38	4.875.582,83	6.434.219,21
03092325	Proteção dos Direitos e a Defesa Judicial e Extrajudicial dos Cidadãos	193.175.000,65	3.933.466,27	197.108.466,92
03122	ADMINISTRAÇÃO GERAL	331.238.508,42	6.438.900,80	337.677.409,22
03122315	Gestão Governamental	0,00	189.978,01	189.978,01
03122324	Defesa da Sociedade e Promoção da Cidadania	4.810.195,07	0,00	4.810.195,07
03122325	Proteção dos Direitos e a Defesa Judicial e Extrajudicial dos Cidadãos	25.380,00	0,00	25.380,00
03122502	Ações de Apoio Administrativo do Poder Executivo	137.505.452,51	6.155.400,65	143.660.853,16
03122503	Ações de Apoio Administrativo do Ministério Público	119.924.527,28	0,00	119.924.527,28
03122504	Ações de Apoio Administrativo da Defensoria Pública	68.972.953,56	93.522,14	69.066.475,70
03126	TECNOLOGIA DA INFORMAÇÃO	19.411.829,52	13.317.478,14	32.729.307,66
03126315	Gestão Governamental	5.056.278,32	6.242.246,60	11.298.524,92
03126324	Defesa da Sociedade e Promoção da Cidadania	1.045.196,53	3.419.443,69	4.464.640,22
03126325	Proteção dos Direitos e a Defesa Judicial e Extrajudicial dos Cidadãos	0,00	2.068.020,82	2.068.020,82
03126502	Ações de Apoio Administrativo do Poder Executivo	80.250,66	0,00	80.250,66
03126503	Ações de Apoio Administrativo do Ministério Público	8.825.617,58	1.585.728,28	10.411.345,86
03126504	Ações de Apoio Administrativo da Defensoria Pública	4.404.486,43	2.038,75	4.406.525,18
03128	FORMAÇÃO DE RECURSOS HUMANOS	598.233,48	727.278,95	1.325.512,43
03128315	Gestão Governamental	15.000,00	378.544,17	393.544,17
03128324	Defesa da Sociedade e Promoção da Cidadania	197.515,71	0,00	197.515,71
03128325	Proteção dos Direitos e a Defesa Judicial e Extrajudicial dos Cidadãos	385.717,77	348.734,78	734.452,55
03131	COMUNICAÇÃO SOCIAL	1.037.673,72	0,00	1.037.673,72
03131324	Defesa da Sociedade e Promoção da Cidadania	229.516,34	0,00	229.516,34
03131325	Proteção dos Direitos e a Defesa Judicial e Extrajudicial dos Cidadãos	626.249,08	0,00	626.249,08
03131502	Ações de Apoio Administrativo do Poder Executivo	171.828,30	0,00	171.828,30
03131503	Ações de Apoio Administrativo do Ministério Público	5.000,00	0,00	5.000,00
03131504	Ações de Apoio Administrativo da Defensoria Pública	5.080,00	0,00	5.080,00
03302	ASSISTÊNCIA HOSPITALAR E AMBULATORIAL	9.614.149,20	0,00	9.614.149,20
03302502	Ações de Apoio Administrativo do Poder Executivo	995.146,42	0,00	995.146,42



ANEXO 8 DA LEI 4.320/64
PROGRAMA DE TRABALHO DO GOVERNO (EMPENHADA)
FUNÇÃO/ SUBFUNÇÃO/ PROGRAMA VINCULO DE RECURSO
POSIÇÃO ATÉ O MÊS DEZEMBRO DE 2021

CONSOLIDADO ESTADO - TODOS OS PODERES

CÓDIGO	DESCRIÇÃO	ORDINÁRIA	VINCULADA	TOTAL
03302503	Ações de Apoio Administrativo do Ministério Público	8.074.983,26	0,00	8.074.983,26
03302504	Ações de Apoio Administrativo da Defensoria Pública	544.019,52	0,00	544.019,52
03305	VIGILÂNCIA EPIDEMIOLÓGICA	93.923,53	51.373,00	145.296,53
03305314	Segurança Pública e Defesa Social	30.904,30	51.373,00	82.277,30
03305325	Proteção dos Direitos e a Defesa Judicial e Extrajudicial dos Cidadãos	63.019,23	0,00	63.019,23
03331	PROTEÇÃO E BENEFÍCIOS AO TRABALHADOR	57.371.324,14	0,00	57.371.324,14
03331502	Ações de Apoio Administrativo do Poder Executivo	1.610.354,52	0,00	1.610.354,52
03331503	Ações de Apoio Administrativo do Ministério Público	42.961.225,45	0,00	42.961.225,45
03331504	Ações de Apoio Administrativo da Defensoria Pública	12.799.744,17	0,00	12.799.744,17
TOTAL DA FUNÇÃO 03		1.189.310.932,34	29.358.520,49	1.218.669.452,83





ANEXO 8 DA LEI 4.320/64
PROGRAMA DE TRABALHO DO GOVERNO (EMPENHADA)
FUNÇÃO/ SUBFUNÇÃO/ PROGRAMA VINCULO DE RECURSO
POSIÇÃO ATÉ O MÊS DEZEMBRO DE 2021

CONSOLIDADO ESTADO - TODOS OS PODERES

CÓDIGO	DESCRIÇÃO	ORDINÁRIA	VINCULADA	TOTAL
04	ADMINISTRAÇÃO	1.370.874.820,66	95.549.127,63	1.466.423.948,29
04121	PLANEJAMENTO E ORÇAMENTO	5.509.179,39	574.222,30	6.083.401,69
04121315	Gestão Governamental	5.509.179,39	574.222,30	6.083.401,69
04122	ADMINISTRAÇÃO GERAL	1.108.865.340,45	16.746.872,33	1.125.612.212,78
04122315	Gestão Governamental	97.448.107,25	5.547.040,52	102.995.147,77
04122502	Ações de Apoio Administrativo do Poder Executivo	1.011.417.233,20	11.199.831,81	1.022.617.065,01
04123	ADMINISTRAÇÃO FINANCEIRA	81.358.296,31	0,00	81.358.296,31
04123315	Gestão Governamental	55.909.914,70	0,00	55.909.914,70
04123502	Ações de Apoio Administrativo do Poder Executivo	25.448.381,61	0,00	25.448.381,61
04126	TECNOLOGIA DA INFORMAÇÃO	109.231.278,26	36.196.699,21	145.427.977,47
04126315	Gestão Governamental	72.588.391,30	112.573,65	72.700.964,95
04126502	Ações de Apoio Administrativo do Poder Executivo	36.642.886,96	36.084.125,56	72.727.012,52
04128	FORMAÇÃO DE RECURSOS HUMANOS	130.360,00	0,00	130.360,00
04128315	Gestão Governamental	130.360,00	0,00	130.360,00
04131	COMUNICAÇÃO SOCIAL	3.054.286,69	245.650,90	3.299.937,59
04131502	Ações de Apoio Administrativo do Poder Executivo	3.054.286,69	245.650,90	3.299.937,59
04212	COOPERAÇÃO INTERNACIONAL	718.434,24	0,00	718.434,24
04212315	Gestão Governamental	718.434,24	0,00	718.434,24
04302	ASSISTÊNCIA HOSPITALAR E AMBULATORIAL	23.731.101,13	0,00	23.731.101,13
04302502	Ações de Apoio Administrativo do Poder Executivo	23.731.101,13	0,00	23.731.101,13
04305	VIGILÂNCIA EPIDEMIOLÓGICA	4.996.297,64	41.785.682,89	46.781.980,53
04305314	Segurança Pública e Defesa Social	4.996.297,64	41.785.682,89	46.781.980,53
04331	PROTEÇÃO E BENEFÍCIOS AO TRABALHADOR	21.432.811,41	0,00	21.432.811,41
04331502	Ações de Apoio Administrativo do Poder Executivo	21.432.811,41	0,00	21.432.811,41
04367	EDUCAÇÃO ESPECIAL	11.100,00	0,00	11.100,00
04367315	Gestão Governamental	11.100,00	0,00	11.100,00
04722	TELECOMUNICAÇÕES	82.450,47	0,00	82.450,47
04722502	Ações de Apoio Administrativo do Poder Executivo	82.450,47	0,00	82.450,47
04781	TRANSPORTE AÉREO	11.753.884,67	0,00	11.753.884,67
04781502	Ações de Apoio Administrativo do Poder Executivo	11.753.884,67	0,00	11.753.884,67
TOTAL DA FUNÇÃO 04		1.370.874.820,66	95.549.127,63	1.466.423.948,29



ANEXO 8 DA LEI 4.320/64
PROGRAMA DE TRABALHO DO GOVERNO (EMPENHADA)
FUNÇÃO/ SUBFUNÇÃO/ PROGRAMA VINCULO DE RECURSO
POSIÇÃO ATÉ O MÊS DEZEMBRO DE 2021

CONSOLIDADO ESTADO - TODOS OS PODERES

CÓDIGO	DESCRIÇÃO	ORDINÁRIA	VINCULADA	TOTAL
06	SEGURANÇA PÚBLICA	4.481.676.492,36	175.541.719,91	4.657.218.212,27
06122	ADMINISTRAÇÃO GERAL	3.839.944.966,09	65.730.734,67	3.905.675.700,76
06122314	Segurança Pública e Defesa Social	3.653.449.207,50	1.262.945,40	3.654.712.152,90
06122315	Gestão Governamental	0,00	64.223.404,69	64.223.404,69
06122502	Ações de Apoio Administrativo do Poder Executivo	186.495.758,59	244.384,58	186.740.143,17
06126	TECNOLOGIA DA INFORMAÇÃO	32.064.522,18	231.416,40	32.295.938,58
06126314	Segurança Pública e Defesa Social	0,00	231.416,40	231.416,40
06126502	Ações de Apoio Administrativo do Poder Executivo	32.064.522,18	0,00	32.064.522,18
06128	FORMAÇÃO DE RECURSOS HUMANOS	5.215.205,47	1.233.081,75	6.448.287,22
06128314	Segurança Pública e Defesa Social	5.215.205,47	1.233.081,75	6.448.287,22
06131	COMUNICAÇÃO SOCIAL	2.877.622,98	0,00	2.877.622,98
06131502	Ações de Apoio Administrativo do Poder Executivo	2.877.622,98	0,00	2.877.622,98
06181	POLICIAMENTO	272.215.998,53	69.221.132,69	341.437.131,22
06181311	Política para as Mulheres	4.628,00	0,00	4.628,00
06181314	Segurança Pública e Defesa Social	254.338.808,45	69.221.132,69	323.559.941,14
06181502	Ações de Apoio Administrativo do Poder Executivo	17.872.562,08	0,00	17.872.562,08
06182	DEFESA CIVIL	6.917.830,86	38.963.450,58	45.881.281,44
06182314	Segurança Pública e Defesa Social	6.917.830,86	38.963.450,58	45.881.281,44
06183	INFORMAÇÃO E INTELIGÊNCIA	15.707.646,15	0,00	15.707.646,15
06183314	Segurança Pública e Defesa Social	15.707.646,15	0,00	15.707.646,15
06302	ASSISTÊNCIA HOSPITALAR E AMBULATORIAL	110.999.389,01	0,00	110.999.389,01
06302502	Ações de Apoio Administrativo do Poder Executivo	110.999.389,01	0,00	110.999.389,01
06305	VIGILÂNCIA EPIDEMIOLÓGICA	5.746.550,16	13.417,08	5.759.967,24
06305314	Segurança Pública e Defesa Social	5.746.550,16	13.417,08	5.759.967,24
06331	PROTEÇÃO E BENEFÍCIOS AO TRABALHADOR	186.084.029,53	0,00	186.084.029,53
06331502	Ações de Apoio Administrativo do Poder Executivo	186.084.029,53	0,00	186.084.029,53
06421	CUSTÓDIA E REINTEGRAÇÃO SOCIAL	3.902.731,40	0,00	3.902.731,40
06421314	Segurança Pública e Defesa Social	3.902.731,40	0,00	3.902.731,40
06451	INFRAESTRUTURA URBANA	0,00	148.486,74	148.486,74
06451314	Segurança Pública e Defesa Social	0,00	148.486,74	148.486,74
TOTAL DA FUNÇÃO 06		4.481.676.492,36	175.541.719,91	4.657.218.212,27





ANEXO 8 DA LEI 4.320/64
PROGRAMA DE TRABALHO DO GOVERNO (EMPENHADA)
FUNÇÃO/ SUBFUNÇÃO/ PROGRAMA VINCULO DE RECURSO
POSIÇÃO ATÉ O MÊS DEZEMBRO DE 2021

CONSOLIDADO ESTADO - TODOS OS PODERES

CÓDIGO	DESCRIÇÃO	ORDINÁRIA	VINCULADA	TOTAL
08	ASSISTÊNCIA SOCIAL	95.464.669,67	188.746.322,45	284.210.992,12
08122	ADMINISTRAÇÃO GERAL	33.383.904,24	43.492.047,35	76.875.951,59
08122300	Assistência Social e Garantia de Direitos	4.742.169,95	0,00	4.742.169,95
08122315	Gestão Governamental	78.084,00	28.725,00	106.809,00
08122502	Ações de Apoio Administrativo do Poder Executivo	28.563.650,29	43.463.322,35	72.026.972,64
08126	TECNOLOGIA DA INFORMAÇÃO	2.387.635,39	0,00	2.387.635,39
08126502	Ações de Apoio Administrativo do Poder Executivo	2.387.635,39	0,00	2.387.635,39
08131	COMUNICAÇÃO SOCIAL	451.483,70	0,00	451.483,70
08131502	Ações de Apoio Administrativo do Poder Executivo	451.483,70	0,00	451.483,70
08182	DEFESA CIVIL	5.070.445,99	3.642.662,82	8.713.108,81
08182310	Meio Ambiente e Sustentabilidade	551.981,60	0,00	551.981,60
08182314	Segurança Pública e Defesa Social	4.518.464,39	3.642.662,82	8.161.127,21
08243	ASSISTÊNCIA À CRIANÇA E AO ADOLESCENTE	33.232.446,41	63.968.353,86	97.200.800,27
08243300	Assistência Social e Garantia de Direitos	33.232.446,41	63.968.353,86	97.200.800,27
08244	ASSISTÊNCIA COMUNITÁRIA	12.937.471,11	25.877.222,46	38.814.693,57
08244300	Assistência Social e Garantia de Direitos	12.937.471,11	25.877.222,46	38.814.693,57
08302	ASSISTÊNCIA HOSPITALAR E AMBULATORIAL	1.802.622,13	655,20	1.803.277,33
08302502	Ações de Apoio Administrativo do Poder Executivo	1.802.622,13	655,20	1.803.277,33
08305	VIGILÂNCIA EPIDEMIOLÓGICA	51.715,95	24.551.970,59	24.603.686,54
08305314	Segurança Pública e Defesa Social	51.715,95	24.551.970,59	24.603.686,54
08306	ALIMENTAÇÃO E NUTRIÇÃO	2.742.409,15	24.304.349,34	27.046.758,49
08306300	Assistência Social e Garantia de Direitos	2.742.409,15	24.304.349,34	27.046.758,49
08331	PROTEÇÃO E BENEFÍCIOS AO TRABALHADOR	3.404.535,60	3.944,12	3.408.479,72
08331502	Ações de Apoio Administrativo do Poder Executivo	3.404.535,60	3.944,12	3.408.479,72
08511	SANEAMENTO BÁSICO RURAL	0,00	1.151.213,04	1.151.213,04
08511312	Recursos Hídricos	0,00	1.151.213,04	1.151.213,04
08845	OUTRAS TRANSFERÊNCIAS	0,00	1.753.903,67	1.753.903,67
08845900	Operação Especial do Poder Executivo	0,00	1.753.903,67	1.753.903,67
TOTAL DA FUNÇÃO 08		95.464.669,67	188.746.322,45	284.210.992,12



ANEXO 8 DA LEI 4.320/64
PROGRAMA DE TRABALHO DO GOVERNO (EMPENHADA)
FUNÇÃO/ SUBFUNÇÃO/ PROGRAMA VINCULO DE RECURSO
POSIÇÃO ATÉ O MÊS DEZEMBRO DE 2021

CONSOLIDADO ESTADO - TODOS OS PODERES

CÓDIGO	DESCRIÇÃO	ORDINÁRIA	VINCULADA	TOTAL
09	PREVIDÊNCIA SOCIAL	4.773.000.798,52	4.462.219.479,44	9.235.220.277,96
09272	PREVIDÊNCIA DO REGIME ESTATUTÁRIO	4.773.000.798,52	4.462.219.479,44	9.235.220.277,96
09272900	Operação Especial do Poder Executivo	4.773.000.798,52	4.462.219.479,44	9.235.220.277,96
TOTAL DA FUNÇÃO 09		4.773.000.798,52	4.462.219.479,44	9.235.220.277,96





ANEXO 8 DA LEI 4.320/64
PROGRAMA DE TRABALHO DO GOVERNO (EMPENHADA)
FUNÇÃO/ SUBFUNÇÃO/ PROGRAMA VINCULO DE RECURSO
POSIÇÃO ATÉ O MÊS DEZEMBRO DE 2021

CONSOLIDADO ESTADO - TODOS OS PODERES

CÓDIGO	DESCRIÇÃO	ORDINÁRIA	VINCULADA	TOTAL
10	SAÚDE	689.742.016,95	8.809.221.863,85	9.498.963.880,80
10032	CONTROLE EXTERNO	0,00	235.896,65	235.896,65
10032313	Saúde	0,00	235.896,65	235.896,65
10122	ADMINISTRAÇÃO GERAL	7.155.602,15	1.279.637.758,14	1.286.793.360,29
10122313	Saúde	2.085.689,63	902.967.221,48	905.052.911,11
10122315	Gestão Governamental	233.861,54	9.293.654,23	9.527.515,77
10122502	Ações de Apoio Administrativo do Poder Executivo	4.836.050,98	367.376.882,43	372.212.933,41
10125	NORMATIZAÇÃO E FISCALIZAÇÃO	23.997,81	21.110.910,72	21.134.908,53
10125313	Saúde	23.997,81	21.110.910,72	21.134.908,53
10126	TECNOLOGIA DA INFORMAÇÃO	0,00	22.940.641,79	22.940.641,79
10126502	Ações de Apoio Administrativo do Poder Executivo	0,00	22.940.641,79	22.940.641,79
10128	FORMAÇÃO DE RECURSOS HUMANOS	0,00	60.511.774,48	60.511.774,48
10128313	Saúde	0,00	60.511.774,48	60.511.774,48
10131	COMUNICAÇÃO SOCIAL	0,00	5.743.118,38	5.743.118,38
10131313	Saúde	0,00	1.000.000,00	1.000.000,00
10131502	Ações de Apoio Administrativo do Poder Executivo	0,00	4.743.118,38	4.743.118,38
10242	ASSISTÊNCIA AO PORTADOR DE DEFICIÊNCIA	0,00	14.944.827,02	14.944.827,02
10242313	Saúde	0,00	14.944.827,02	14.944.827,02
10301	ATENÇÃO BÁSICA	13.377.440,06	95.226.820,53	108.604.260,59
10301313	Saúde	13.377.440,06	95.226.820,53	108.604.260,59
10302	ASSISTÊNCIA HOSPITALAR E AMBULATORIAL	618.193.959,85	5.953.035.471,12	6.571.229.430,97
10302313	Saúde	586.473.746,31	4.254.037.665,99	4.840.511.412,30
10302315	Gestão Governamental	0,00	14.812.240,03	14.812.240,03
10302500	Ações de Apoio Administrativo do Poder Legislativo	142.477,02	0,00	142.477,02
10302501	Ações de Apoio Administrativo do Poder Judiciário	0,00	21.631.687,25	21.631.687,25
10302502	Ações de Apoio Administrativo do Poder Executivo	31.577.736,52	1.662.553.877,85	1.694.131.614,37
10303	SUORTE PROFILÁTICO E TERAPÊUTICO	13.005.087,55	281.857.567,00	294.862.654,55
10303313	Saúde	13.005.087,55	281.857.567,00	294.862.654,55
10304	VIGILÂNCIA SANITÁRIA	0,00	1.033.411,89	1.033.411,89
10304313	Saúde	0,00	1.033.411,89	1.033.411,89
10305	VIGILÂNCIA EPIDEMIOLÓGICA	37.985.929,53	1.055.374.504,57	1.093.360.434,10
10305313	Saúde	37.985.929,53	1.055.374.504,57	1.093.360.434,10
10331	PROTEÇÃO E BENEFÍCIOS AO TRABALHADOR	0,00	17.464.933,51	17.464.933,51



ANEXO 8 DA LEI 4.320/64
PROGRAMA DE TRABALHO DO GOVERNO (EMPENHADA)
FUNÇÃO/ SUBFUNÇÃO/ PROGRAMA VINCULO DE RECURSO
POSIÇÃO ATÉ O MÊS DEZEMBRO DE 2021

CONSOLIDADO ESTADO - TODOS OS PODERES

CÓDIGO	DESCRIÇÃO	ORDINÁRIA	VINCULADA	TOTAL
10331313	Saúde	0,00	221.610,43	221.610,43
10331502	Ações de Apoio Administrativo do Poder Executivo	0,00	17.243.323,08	17.243.323,08
10332	RELAÇÕES DE TRABALHO	0,00	104.228,05	104.228,05
10332313	Saúde	0,00	104.228,05	104.228,05
TOTAL DA FUNÇÃO 10		689.742.016,95	8.809.221.863,85	9.498.963.880,80





ANEXO 8 DA LEI 4.320/64
PROGRAMA DE TRABALHO DO GOVERNO (EMPENHADA)
FUNÇÃO/ SUBFUNÇÃO/ PROGRAMA VINCULO DE RECURSO
POSIÇÃO ATÉ O MÊS DEZEMBRO DE 2021

CONSOLIDADO ESTADO - TODOS OS PODERES

CÓDIGO	DESCRIÇÃO	ORDINÁRIA	VINCULADA	TOTAL
11	TRABALHO	46.626.307,90	103.643.852,63	150.270.160,53
11122	ADMINISTRAÇÃO GERAL	34.416.483,15	184.561,34	34.601.044,49
11122308	Inclusão Socioprodutiva e Mundo do Trabalho	516.734,72	0,00	516.734,72
11122315	Gestão Governamental	1.097.819,08	73.694,61	1.171.513,69
11122502	Ações de Apoio Administrativo do Poder Executivo	32.801.929,35	110.866,73	32.912.796,08
11126	TECNOLOGIA DA INFORMAÇÃO	2.647.351,45	619.566,33	3.266.917,78
11126502	Ações de Apoio Administrativo do Poder Executivo	2.647.351,45	619.566,33	3.266.917,78
11128	FORMAÇÃO DE RECURSOS HUMANOS	1.539.594,81	4.606.865,15	6.146.459,96
11128308	Inclusão Socioprodutiva e Mundo do Trabalho	1.539.594,81	4.606.865,15	6.146.459,96
11131	COMUNICAÇÃO SOCIAL	155.204,34	0,00	155.204,34
11131502	Ações de Apoio Administrativo do Poder Executivo	155.204,34	0,00	155.204,34
11302	ASSISTÊNCIA HOSPITALAR E AMBULATORIAL	736.318,74	0,00	736.318,74
11302502	Ações de Apoio Administrativo do Poder Executivo	736.318,74	0,00	736.318,74
11305	VIGILÂNCIA EPIDEMIOLÓGICA	35.254,48	507.100,00	542.354,48
11305314	Segurança Pública e Defesa Social	35.254,48	507.100,00	542.354,48
11331	PROTEÇÃO E BENEFÍCIOS AO TRABALHADOR	1.704.860,22	0,00	1.704.860,22
11331502	Ações de Apoio Administrativo do Poder Executivo	1.704.860,22	0,00	1.704.860,22
11332	RELAÇÕES DE TRABALHO	177.559,11	169.732,94	347.292,05
11332308	Inclusão Socioprodutiva e Mundo do Trabalho	177.559,11	169.732,94	347.292,05
11333	EMPREGABILIDADE	166.534,02	62.725.527,20	62.892.061,22
11333308	Inclusão Socioprodutiva e Mundo do Trabalho	166.534,02	62.725.527,20	62.892.061,22
11334	FOMENTO AO TRABALHO	5.047.147,58	16.359.479,16	21.406.626,74
11334308	Inclusão Socioprodutiva e Mundo do Trabalho	5.047.147,58	16.359.479,16	21.406.626,74
11846	OUTROS ENCARGOS ESPECIAIS	0,00	18.471.020,51	18.471.020,51
11846315	Gestão Governamental	0,00	18.471.020,51	18.471.020,51
TOTAL DA FUNÇÃO 11		46.626.307,90	103.643.852,63	150.270.160,53



ANEXO 8 DA LEI 4.320/64
PROGRAMA DE TRABALHO DO GOVERNO (EMPENHADA)
FUNÇÃO/ SUBFUNÇÃO/ PROGRAMA VINCULO DE RECURSO
POSIÇÃO ATÉ O MÊS DEZEMBRO DE 2021

CONSOLIDADO ESTADO - TODOS OS PODERES

CÓDIGO	DESCRIÇÃO	ORDINÁRIA	VINCULADA	TOTAL
12	EDUCAÇÃO	850.872.581,50	6.633.636.779,30	7.484.509.360,80
12122	ADMINISTRAÇÃO GERAL	64.305.739,32	448.583.307,25	512.889.046,57
12122306	Educação	3.768.335,74	46.841.365,14	50.609.700,88
12122315	Gestão Governamental	0,00	7.228.137,99	7.228.137,99
12122502	Ações de Apoio Administrativo do Poder Executivo	60.537.403,58	394.513.804,12	455.051.207,70
12126	TECNOLOGIA DA INFORMAÇÃO	790.963,75	58.944.763,90	59.735.727,65
12126306	Educação	13.149,08	0,00	13.149,08
12126502	Ações de Apoio Administrativo do Poder Executivo	777.814,67	58.944.763,90	59.722.578,57
12128	FORMAÇÃO DE RECURSOS HUMANOS	0,00	157.166,00	157.166,00
12128306	Educação	0,00	157.166,00	157.166,00
12131	COMUNICAÇÃO SOCIAL	29.968,15	11.906.613,29	11.936.581,44
12131315	Gestão Governamental	0,00	7.847.610,75	7.847.610,75
12131502	Ações de Apoio Administrativo do Poder Executivo	29.968,15	4.059.002,54	4.088.970,69
12302	ASSISTÊNCIA HOSPITALAR E AMBULATORIAL	106.989.734,01	8.787.870,08	115.777.604,09
12302306	Educação	0,00	202.523,01	202.523,01
12302502	Ações de Apoio Administrativo do Poder Executivo	106.989.734,01	8.585.347,07	115.575.081,08
12305	VIGILÂNCIA EPIDEMIOLÓGICA	92.025.180,04	293.818.833,86	385.844.013,90
12305314	Segurança Pública e Defesa Social	92.025.180,04	293.818.833,86	385.844.013,90
12306	ALIMENTAÇÃO E NUTRIÇÃO	265.771,24	113.258.142,80	113.523.914,04
12306306	Educação	265.771,24	113.258.142,80	113.523.914,04
12331	PROTEÇÃO E BENEFÍCIOS AO TRABALHADOR	11.210.802,30	131.662.188,71	142.872.991,01
12331502	Ações de Apoio Administrativo do Poder Executivo	11.210.802,30	131.662.188,71	142.872.991,01
12361	ENSINO FUNDAMENTAL	40.007.613,36	790.235.922,96	830.243.536,32
12361306	Educação	40.007.613,36	790.235.922,96	830.243.536,32
12362	ENSINO MÉDIO	45.241.381,54	2.740.896.094,37	2.786.137.475,91
12362306	Educação	45.241.381,54	2.740.896.094,37	2.786.137.475,91
12363	ENSINO PROFISSIONAL	5.189.606,38	104.657.803,65	109.847.410,03
12363306	Educação	5.189.606,38	104.657.803,65	109.847.410,03
12364	ENSINO SUPERIOR	484.279,82	985.257.722,85	985.742.002,67
12364306	Educação	484.279,82	985.257.722,85	985.742.002,67
12365	EDUCAÇÃO INFANTIL	0,00	2.611,58	2.611,58
12365502	Ações de Apoio Administrativo do Poder Executivo	0,00	2.611,58	2.611,58
12366	EDUCAÇÃO DE JOVENS E ADULTOS	24.124,44	61.319.797,50	61.343.921,94





ANEXO 8 DA LEI 4.320/64
PROGRAMA DE TRABALHO DO GOVERNO (EMPENHADA)
FUNÇÃO/ SUBFUNÇÃO/ PROGRAMA VINCULO DE RECURSO
POSIÇÃO ATÉ O MÊS DEZEMBRO DE 2021

CONSOLIDADO ESTADO - TODOS OS PODERES

CÓDIGO	DESCRIÇÃO	ORDINÁRIA	VINCULADA	TOTAL
12366306	Educação	24.124,44	61.319.797,50	61.343.921,94
12367	EDUCAÇÃO ESPECIAL	9.513,00	483.000,00	492.513,00
12367306	Educação	9.513,00	483.000,00	492.513,00
12368	EDUCAÇÃO BÁSICA	462.490.970,37	875.464.182,43	1.337.955.152,80
12368306	Educação	462.490.970,37	875.464.182,43	1.337.955.152,80
12391	PATRIMÔNIO HISTÓRICO, ARTÍSTICO E ARQUEOLÓGICO	0,00	145.731,93	145.731,93
12391306	Educação	0,00	145.731,93	145.731,93
12392	DIFUSÃO CULTURAL	5.931.302,05	1.226.945,74	7.158.247,79
12392306	Educação	5.931.302,05	1.226.945,74	7.158.247,79
12571	DESENVOLVIMENTO CIENTÍFICO	0,00	3.689.231,52	3.689.231,52
12571306	Educação	0,00	3.689.231,52	3.689.231,52
12573	DIFUSÃO DO CONHECIMENTO CIENTÍFICO E TECNOLÓGICO	0,00	920.112,99	920.112,99
12573306	Educação	0,00	920.112,99	920.112,99
12722	TELECOMUNICAÇÕES	15.875.631,73	2.218.735,89	18.094.367,62
12722306	Educação	15.875.631,73	2.218.735,89	18.094.367,62
TOTAL DA FUNÇÃO 12		850.872.581,50	6.633.636.779,30	7.484.509.360,80



ANEXO 8 DA LEI 4.320/64
PROGRAMA DE TRABALHO DO GOVERNO (EMPENHADA)
FUNÇÃO/ SUBFUNÇÃO/ PROGRAMA VINCULO DE RECURSO
POSIÇÃO ATÉ O MÊS DEZEMBRO DE 2021

CONSOLIDADO ESTADO - TODOS OS PODERES

CÓDIGO	DESCRIÇÃO	ORDINÁRIA	VINCULADA	TOTAL
13	CULTURA	143.292.191,10	31.492.330,68	174.784.521,78
13122	ADMINISTRAÇÃO GERAL	105.628.449,19	1.608.326,91	107.236.776,10
13122302	Cultura	2.874.596,23	954.515,17	3.829.111,40
13122315	Gestão Governamental	670.937,46	25.171,74	696.109,20
13122502	Ações de Apoio Administrativo do Poder Executivo	102.082.915,50	628.640,00	102.711.555,50
13126	TECNOLOGIA DA INFORMAÇÃO	1.731.270,33	0,00	1.731.270,33
13126502	Ações de Apoio Administrativo do Poder Executivo	1.731.270,33	0,00	1.731.270,33
13128	FORMAÇÃO DE RECURSOS HUMANOS	66.201,11	0,00	66.201,11
13128302	Cultura	66.201,11	0,00	66.201,11
13131	COMUNICAÇÃO SOCIAL	487.151,43	61.190,70	548.342,13
13131502	Ações de Apoio Administrativo do Poder Executivo	487.151,43	61.190,70	548.342,13
13302	ASSISTÊNCIA HOSPITALAR E AMBULATORIAL	1.559.148,19	0,00	1.559.148,19
13302502	Ações de Apoio Administrativo do Poder Executivo	1.559.148,19	0,00	1.559.148,19
13305	VIGILÂNCIA EPIDEMIOLÓGICA	393.196,69	0,00	393.196,69
13305314	Segurança Pública e Defesa Social	393.196,69	0,00	393.196,69
13331	PROTEÇÃO E BENEFÍCIOS AO TRABALHADOR	3.758.884,07	0,00	3.758.884,07
13331502	Ações de Apoio Administrativo do Poder Executivo	3.758.884,07	0,00	3.758.884,07
13391	PATRIMÔNIO HISTÓRICO, ARTÍSTICO E ARQUEOLÓGICO	12.862.275,20	988.519,92	13.850.795,12
13391302	Cultura	12.862.275,20	988.519,92	13.850.795,12
13392	DIFUSÃO CULTURAL	16.805.614,89	28.834.293,15	45.639.908,04
13392302	Cultura	16.804.101,89	28.834.293,15	45.638.395,04
13392303	Desenvolvimento Produtivo	1.513,00	0,00	1.513,00
TOTAL DA FUNÇÃO 13		143.292.191,10	31.492.330,68	174.784.521,78



ANEXO 8 DA LEI 4.320/64
PROGRAMA DE TRABALHO DO GOVERNO (EMPENHADA)
FUNÇÃO/ SUBFUNÇÃO/ PROGRAMA VINCULO DE RECURSO
POSIÇÃO ATÉ O MÊS DEZEMBRO DE 2021

CONSOLIDADO ESTADO - TODOS OS PODERES

CÓDIGO	DESCRIÇÃO	ORDINÁRIA	VINCULADA	TOTAL
14	DIREITOS DA CIDADANIA	614.861.792,72	39.309.285,00	654.171.077,72
14122	ADMINISTRAÇÃO GERAL	79.172.318,42	581.354,28	79.753.672,70
14122314	Segurança Pública e Defesa Social	25.253.715,34	0,00	25.253.715,34
14122315	Gestão Governamental	333.250,72	0,00	333.250,72
14122502	Ações de Apoio Administrativo do Poder Executivo	53.585.352,36	581.354,28	54.166.706,64
14126	TECNOLOGIA DA INFORMAÇÃO	2.920.006,64	0,00	2.920.006,64
14126502	Ações de Apoio Administrativo do Poder Executivo	2.920.006,64	0,00	2.920.006,64
14128	FORMAÇÃO DE RECURSOS HUMANOS	105.210,93	3.903,54	109.114,47
14128311	Política para as Mulheres	28.334,00	0,00	28.334,00
14128314	Segurança Pública e Defesa Social	76.876,93	3.903,54	80.780,47
14131	COMUNICAÇÃO SOCIAL	477.405,20	0,00	477.405,20
14131502	Ações de Apoio Administrativo do Poder Executivo	477.405,20	0,00	477.405,20
14302	ASSISTÊNCIA HOSPITALAR E AMBULATORIAL	3.230.729,00	0,00	3.230.729,00
14302502	Ações de Apoio Administrativo do Poder Executivo	3.230.729,00	0,00	3.230.729,00
14305	VIGILÂNCIA EPIDEMIOLÓGICA	1.014.786,82	122.286,83	1.137.073,65
14305314	Segurança Pública e Defesa Social	1.014.786,82	122.286,83	1.137.073,65
14331	PROTEÇÃO E BENEFÍCIOS AO TRABALHADOR	5.885.176,82	0,00	5.885.176,82
14331502	Ações de Apoio Administrativo do Poder Executivo	5.885.176,82	0,00	5.885.176,82
14421	CUSTÓDIA E REINTEGRAÇÃO SOCIAL	509.195.127,04	5.585.716,31	514.780.843,35
14421314	Segurança Pública e Defesa Social	509.195.127,04	5.585.716,31	514.780.843,35
14422	DIREITOS INDIVIDUAIS, COLETIVOS E DIFUSOS	12.861.031,85	33.016.024,04	45.877.055,89
14422300	Assistência Social e Garantia de Direitos	11.294.127,04	26.961.982,05	38.256.109,09
14422307	Igualdade Racial, Povos e Comunidades Tradicionais	421.549,64	5.389.848,79	5.811.398,43
14422311	Política para as Mulheres	1.145.355,17	636.853,00	1.782.208,17
14422315	Gestão Governamental	0,00	27.340,20	27.340,20
TOTAL DA FUNÇÃO 14		614.861.792,72	39.309.285,00	654.171.077,72



ANEXO 8 DA LEI 4.320/64
PROGRAMA DE TRABALHO DO GOVERNO (EMPENHADA)
FUNÇÃO/ SUBFUNÇÃO/ PROGRAMA VINCULO DE RECURSO
POSIÇÃO ATÉ O MÊS DEZEMBRO DE 2021

CONSOLIDADO ESTADO - TODOS OS PODERES

CÓDIGO	DESCRIÇÃO	ORDINÁRIA	VINCULADA	TOTAL
15	URBANISMO	889.150.819,91	225.912.948,75	1.115.063.768,66
15121	PLANEJAMENTO E ORÇAMENTO	5.036.684,35	0,00	5.036.684,35
15121305	Desenvolvimento Urbano	5.036.684,35	0,00	5.036.684,35
15122	ADMINISTRAÇÃO GERAL	85.796.097,80	301.943,35	86.098.041,15
15122315	Gestão Governamental	472.006,32	21.916,02	493.922,34
15122502	Ações de Apoio Administrativo do Poder Executivo	85.324.091,48	280.027,33	85.604.118,81
15126	TECNOLOGIA DA INFORMAÇÃO	4.973.427,04	0,00	4.973.427,04
15126502	Ações de Apoio Administrativo do Poder Executivo	4.973.427,04	0,00	4.973.427,04
15127	ORDENAMENTO TERRITORIAL	2.068.248,05	0,00	2.068.248,05
15127305	Desenvolvimento Urbano	2.068.248,05	0,00	2.068.248,05
15131	COMUNICAÇÃO SOCIAL	568.228,70	0,00	568.228,70
15131502	Ações de Apoio Administrativo do Poder Executivo	568.228,70	0,00	568.228,70
15302	ASSISTÊNCIA HOSPITALAR E AMBULATORIAL	803.965,55	0,00	803.965,55
15302502	Ações de Apoio Administrativo do Poder Executivo	803.965,55	0,00	803.965,55
15305	VIGILÂNCIA EPIDEMIOLÓGICA	44.572,91	0,00	44.572,91
15305314	Segurança Pública e Defesa Social	44.572,91	0,00	44.572,91
15331	PROTEÇÃO E BENEFÍCIOS AO TRABALHADOR	2.445.251,57	0,00	2.445.251,57
15331502	Ações de Apoio Administrativo do Poder Executivo	2.445.251,57	0,00	2.445.251,57
15391	PATRIMÔNIO HISTÓRICO, ARTÍSTICO E ARQUEOLÓGICO	5.529.026,27	0,00	5.529.026,27
15391305	Desenvolvimento Urbano	5.529.026,27	0,00	5.529.026,27
15451	INFRAESTRUTURA URBANA	694.094.359,76	74.420.854,06	768.515.213,82
15451305	Desenvolvimento Urbano	694.094.359,76	74.420.854,06	768.515.213,82
15452	SERVIÇOS URBANOS	2.448.819,09	0,00	2.448.819,09
15452305	Desenvolvimento Urbano	2.448.819,09	0,00	2.448.819,09
15453	TRANSPORTES COLETIVOS URBANOS	70.774.902,19	148.190.151,34	218.965.053,53
15453305	Desenvolvimento Urbano	70.774.902,19	148.190.151,34	218.965.053,53
15782	TRANSPORTE RODOVIÁRIO	14.567.236,63	3.000.000,00	17.567.236,63
15782305	Desenvolvimento Urbano	14.567.236,63	3.000.000,00	17.567.236,63
TOTAL DA FUNÇÃO 15		889.150.819,91	225.912.948,75	1.115.063.768,66





ANEXO 8 DA LEI 4.320/64
PROGRAMA DE TRABALHO DO GOVERNO (EMPENHADA)
FUNÇÃO/ SUBFUNÇÃO/ PROGRAMA VINCULO DE RECURSO
POSIÇÃO ATÉ O MÊS DEZEMBRO DE 2021

CONSOLIDADO ESTADO - TODOS OS PODERES

CÓDIGO	DESCRIÇÃO	ORDINÁRIA	VINCULADA	TOTAL
16	HABITAÇÃO	25.258.551,91	24.480.265,14	49.738.817,05
16122	ADMINISTRAÇÃO GERAL	4.896.347,43	0,00	4.896.347,43
16122305	Desenvolvimento Urbano	4.896.347,43	0,00	4.896.347,43
16244	ASSISTÊNCIA COMUNITÁRIA	3.081,28	4.587.040,00	4.590.121,28
16244305	Desenvolvimento Urbano	3.081,28	4.587.040,00	4.590.121,28
16482	HABITAÇÃO URBANA	20.359.123,20	19.893.225,14	40.252.348,34
16482305	Desenvolvimento Urbano	20.359.123,20	19.893.225,14	40.252.348,34
TOTAL DA FUNÇÃO 16		25.258.551,91	24.480.265,14	49.738.817,05



ANEXO 8 DA LEI 4.320/64
PROGRAMA DE TRABALHO DO GOVERNO (EMPENHADA)
FUNÇÃO/ SUBFUNÇÃO/ PROGRAMA VINCULO DE RECURSO
POSIÇÃO ATÉ O MÊS DEZEMBRO DE 2021

CONSOLIDADO ESTADO - TODOS OS PODERES

CÓDIGO	DESCRIÇÃO	ORDINÁRIA	VINCULADA	TOTAL
17	SANEAMENTO	205.674.176,86	277.295.983,67	482.970.160,53
17122	ADMINISTRAÇÃO GERAL	83.313.279,70	12.514.040,92	95.827.320,62
17122312	Recursos Hídricos	543.863,18	2.488.618,58	3.032.481,76
17122315	Gestão Governamental	102.882,61	140.215,54	243.098,15
17122502	Ações de Apoio Administrativo do Poder Executivo	82.666.533,91	9.885.206,80	92.551.740,71
17125	NORMATIZAÇÃO E FISCALIZAÇÃO	0,00	7.049.745,45	7.049.745,45
17125312	Recursos Hídricos	0,00	7.049.745,45	7.049.745,45
17126	TECNOLOGIA DA INFORMAÇÃO	1.645.146,06	4.409.153,63	6.054.299,69
17126502	Ações de Apoio Administrativo do Poder Executivo	1.645.146,06	4.409.153,63	6.054.299,69
17128	FORMAÇÃO DE RECURSOS HUMANOS	0,00	2.625,00	2.625,00
17128315	Gestão Governamental	0,00	2.625,00	2.625,00
17131	COMUNICAÇÃO SOCIAL	82.235,07	2.814.131,26	2.896.366,33
17131315	Gestão Governamental	0,00	2.535.837,48	2.535.837,48
17131502	Ações de Apoio Administrativo do Poder Executivo	82.235,07	278.293,78	360.528,85
17302	ASSISTÊNCIA HOSPITALAR E AMBULATORIAL	1.220.811,17	23.925,22	1.244.736,39
17302502	Ações de Apoio Administrativo do Poder Executivo	1.220.811,17	23.925,22	1.244.736,39
17305	VIGILÂNCIA EPIDEMIOLÓGICA	124.813,44	17.400,15	142.213,59
17305314	Segurança Pública e Defesa Social	124.813,44	17.400,15	142.213,59
17331	PROTEÇÃO E BENEFÍCIOS AO TRABALHADOR	1.999.347,84	168.891,76	2.168.239,60
17331502	Ações de Apoio Administrativo do Poder Executivo	1.999.347,84	168.891,76	2.168.239,60
17365	EDUCAÇÃO INFANTIL	954.646,63	0,00	954.646,63
17365502	Ações de Apoio Administrativo do Poder Executivo	954.646,63	0,00	954.646,63
17511	SANEAMENTO BÁSICO RURAL	39.175.748,21	87.986.131,65	127.161.879,86
17511312	Recursos Hídricos	39.175.748,21	87.986.131,65	127.161.879,86
17512	SANEAMENTO BÁSICO URBANO	76.074.575,51	158.480.068,71	234.554.644,22
17512305	Desenvolvimento Urbano	63.190.887,05	93.423.308,64	156.614.195,69
17512312	Recursos Hídricos	12.883.688,46	64.749.023,91	77.632.712,37
17512315	Gestão Governamental	0,00	307.736,16	307.736,16
17544	RECURSOS HÍDRICOS	1.083.573,23	3.829.869,92	4.913.443,15
17544310	Meio Ambiente e Sustentabilidade	48.635,50	1.545.937,75	1.594.573,25
17544312	Recursos Hídricos	1.034.937,73	2.283.932,17	3.318.869,90
TOTAL DA FUNÇÃO 17		205.674.176,86	277.295.983,67	482.970.160,53



ANEXO 8 DA LEI 4.320/64
PROGRAMA DE TRABALHO DO GOVERNO (EMPENHADA)
FUNÇÃO/ SUBFUNÇÃO/ PROGRAMA VINCULO DE RECURSO
POSIÇÃO ATÉ O MÊS DEZEMBRO DE 2021

CONSOLIDADO ESTADO - TODOS OS PODERES

CÓDIGO	DESCRIÇÃO	ORDINÁRIA	VINCULADA	TOTAL
18	GESTÃO AMBIENTAL	121.423.748,83	56.931.299,62	178.355.048,45
18122	ADMINISTRAÇÃO GERAL	91.774.932,93	16.917.545,91	108.692.478,84
18122310	Meio Ambiente e Sustentabilidade	595.588,13	0,00	595.588,13
18122315	Gestão Governamental	0,00	1.103.599,62	1.103.599,62
18122502	Ações de Apoio Administrativo do Poder Executivo	91.179.344,80	15.813.946,29	106.993.291,09
18126	TECNOLOGIA DA INFORMAÇÃO	2.082.859,96	1.667.353,59	3.750.213,55
18126502	Ações de Apoio Administrativo do Poder Executivo	2.082.859,96	1.667.353,59	3.750.213,55
18127	ORDENAMENTO TERRITORIAL	0,00	22.059,91	22.059,91
18127310	Meio Ambiente e Sustentabilidade	0,00	22.059,91	22.059,91
18128	FORMAÇÃO DE RECURSOS HUMANOS	19.809,72	6.643,81	26.453,53
18128310	Meio Ambiente e Sustentabilidade	19.809,72	2.670,50	22.480,22
18128315	Gestão Governamental	0,00	3.973,31	3.973,31
18131	COMUNICAÇÃO SOCIAL	165.098,10	255.263,40	420.361,50
18131502	Ações de Apoio Administrativo do Poder Executivo	165.098,10	255.263,40	420.361,50
18302	ASSISTÊNCIA HOSPITALAR E AMBULATORIAL	1.350.549,68	0,00	1.350.549,68
18302502	Ações de Apoio Administrativo do Poder Executivo	1.350.549,68	0,00	1.350.549,68
18305	VIGILÂNCIA EPIDEMIOLÓGICA	0,00	49.821,32	49.821,32
18305314	Segurança Pública e Defesa Social	0,00	49.821,32	49.821,32
18331	PROTEÇÃO E BENEFÍCIOS AO TRABALHADOR	2.057.269,19	0,00	2.057.269,19
18331502	Ações de Apoio Administrativo do Poder Executivo	2.057.269,19	0,00	2.057.269,19
18541	PRESERVAÇÃO E CONSERVAÇÃO AMBIENTAL	17.969.814,41	19.557.834,03	37.527.648,44
18541310	Meio Ambiente e Sustentabilidade	17.969.814,41	19.557.834,03	37.527.648,44
18542	CONTROLE AMBIENTAL	4.599.602,71	13.687.208,69	18.286.811,40
18542310	Meio Ambiente e Sustentabilidade	4.598.047,71	13.687.208,69	18.285.256,40
18542312	Recursos Hídricos	1.555,00	0,00	1.555,00
18544	RECURSOS HÍDRICOS	1.403.812,13	4.767.568,96	6.171.381,09
18544310	Meio Ambiente e Sustentabilidade	1.403.812,13	1.212.593,64	2.616.405,77
18544312	Recursos Hídricos	0,00	3.554.975,32	3.554.975,32
TOTAL DA FUNÇÃO 18		121.423.748,83	56.931.299,62	178.355.048,45



ANEXO 8 DA LEI 4.320/64
PROGRAMA DE TRABALHO DO GOVERNO (EMPENHADA)
FUNÇÃO/ SUBFUNÇÃO/ PROGRAMA VINCULO DE RECURSO
POSIÇÃO ATÉ O MÊS DEZEMBRO DE 2021

CONSOLIDADO ESTADO - TODOS OS PODERES

CÓDIGO	DESCRIÇÃO	ORDINÁRIA	VINCULADA	TOTAL
19	CIÊNCIA E TECNOLOGIA	81.783.419,11	6.191.008,84	87.974.427,95
19122	ADMINISTRAÇÃO GERAL	20.320.585,55	203.641,87	20.524.227,42
19122301	Ciência, Tecnologia e Inovação	535.462,85	121.866,45	657.329,30
19122315	Gestão Governamental	264.463,40	0,00	264.463,40
19122502	Ações de Apoio Administrativo do Poder Executivo	19.520.659,30	81.775,42	19.602.434,72
19126	TECNOLOGIA DA INFORMAÇÃO	1.443.388,02	0,00	1.443.388,02
19126502	Ações de Apoio Administrativo do Poder Executivo	1.443.388,02	0,00	1.443.388,02
19131	COMUNICAÇÃO SOCIAL	221.216,62	0,00	221.216,62
19131502	Ações de Apoio Administrativo do Poder Executivo	221.216,62	0,00	221.216,62
19302	ASSISTÊNCIA HOSPITALAR E AMBULATORIAL	227.612,45	0,00	227.612,45
19302502	Ações de Apoio Administrativo do Poder Executivo	227.612,45	0,00	227.612,45
19305	VIGILÂNCIA EPIDEMIOLÓGICA	17.563,69	0,00	17.563,69
19305314	Segurança Pública e Defesa Social	17.563,69	0,00	17.563,69
19331	PROTEÇÃO E BENEFÍCIOS AO TRABALHADOR	616.870,91	0,00	616.870,91
19331502	Ações de Apoio Administrativo do Poder Executivo	616.870,91	0,00	616.870,91
19571	DESENVOLVIMENTO CIENTÍFICO	10.137.303,24	4.175.831,31	14.313.134,55
19571301	Ciência, Tecnologia e Inovação	10.120.795,73	4.175.831,31	14.296.627,04
19571315	Gestão Governamental	16.507,51	0,00	16.507,51
19573	DIFUSÃO DO CONHECIMENTO CIENTÍFICO E TECNOLÓGICO	48.798.878,63	1.811.535,66	50.610.414,29
19573301	Ciência, Tecnologia e Inovação	48.798.878,63	1.811.535,66	50.610.414,29
TOTAL DA FUNÇÃO 19		81.783.419,11	6.191.008,84	87.974.427,95





ANEXO 8 DA LEI 4.320/64
PROGRAMA DE TRABALHO DO GOVERNO (EMPENHADA)
FUNÇÃO/ SUBFUNÇÃO/ PROGRAMA VINCULO DE RECURSO
POSIÇÃO ATÉ O MÊS DEZEMBRO DE 2021

CONSOLIDADO ESTADO - TODOS OS PODERES

CÓDIGO	DESCRIÇÃO	ORDINÁRIA	VINCULADA	TOTAL
20	AGRICULTURA	293.005.629,06	397.756.166,46	690.761.795,52
20122	ADMINISTRAÇÃO GERAL	177.995.292,87	5.602.733,34	183.598.026,21
20122304	Desenvolvimento Rural	2.726.562,13	876.427,57	3.602.989,70
20122315	Gestão Governamental	717.391,43	830.590,83	1.547.982,26
20122502	Ações de Apoio Administrativo do Poder Executivo	174.551.339,31	3.895.714,94	178.447.054,25
20126	TECNOLOGIA DA INFORMAÇÃO	2.911.324,04	2.577.587,21	5.488.911,25
20126304	Desenvolvimento Rural	326.155,00	0,00	326.155,00
20126502	Ações de Apoio Administrativo do Poder Executivo	2.585.169,04	2.577.587,21	5.162.756,25
20127	ORDENAMENTO TERRITORIAL	1.131.950,00	1.018.674,50	2.150.624,50
20127304	Desenvolvimento Rural	1.131.950,00	1.018.674,50	2.150.624,50
20131	COMUNICAÇÃO SOCIAL	644.356,38	110.950,50	755.306,88
20131502	Ações de Apoio Administrativo do Poder Executivo	644.356,38	110.950,50	755.306,88
20244	ASSISTÊNCIA COMUNITÁRIA	0,00	4.195.001,00	4.195.001,00
20244312	Recursos Hídricos	0,00	4.195.001,00	4.195.001,00
20302	ASSISTÊNCIA HOSPITALAR E AMBULATORIAL	3.363.531,80	0,00	3.363.531,80
20302502	Ações de Apoio Administrativo do Poder Executivo	3.363.531,80	0,00	3.363.531,80
20304	VIGILÂNCIA SANITÁRIA	9.076,00	2.534.171,49	2.543.247,49
20304304	Desenvolvimento Rural	9.076,00	2.534.171,49	2.543.247,49
20305	VIGILÂNCIA EPIDEMIOLÓGICA	507.638,14	1.043.447,66	1.551.085,80
20305304	Desenvolvimento Rural	20.690,14	977.612,53	998.302,67
20305314	Segurança Pública e Defesa Social	486.948,00	65.835,13	552.783,13
20331	PROTEÇÃO E BENEFÍCIOS AO TRABALHADOR	5.693.216,54	0,00	5.693.216,54
20331502	Ações de Apoio Administrativo do Poder Executivo	5.693.216,54	0,00	5.693.216,54
20365	EDUCAÇÃO INFANTIL	133.792,00	0,00	133.792,00
20365502	Ações de Apoio Administrativo do Poder Executivo	133.792,00	0,00	133.792,00
20451	INFRAESTRUTURA URBANA	54.560,56	218.445,80	273.006,36
20451305	Desenvolvimento Urbano	54.560,56	218.445,80	273.006,36
20481	HABITAÇÃO RURAL	12.040,00	5.999.999,13	6.012.039,13
20481304	Desenvolvimento Rural	12.040,00	5.999.999,13	6.012.039,13
20511	SANEAMENTO BÁSICO RURAL	6.323.917,15	74.588.685,72	80.912.602,87
20511312	Recursos Hídricos	6.323.917,15	74.588.685,72	80.912.602,87
20573	DIFUSÃO DO CONHECIMENTO CIENTÍFICO E TECNOLÓGICO	513,00	2.281,49	2.794,49
20573304	Desenvolvimento Rural	513,00	2.281,49	2.794,49



ANEXO 8 DA LEI 4.320/64
PROGRAMA DE TRABALHO DO GOVERNO (EMPENHADA)
FUNÇÃO/ SUBFUNÇÃO/ PROGRAMA VINCULO DE RECURSO
POSIÇÃO ATÉ O MÊS DEZEMBRO DE 2021

CONSOLIDADO ESTADO - TODOS OS PODERES

CÓDIGO	DESCRIÇÃO	ORDINÁRIA	VINCULADA	TOTAL
20606	EXTENSÃO RURAL	86.081.271,87	285.114.286,36	371.195.558,23
20606304	Desenvolvimento Rural	86.081.271,87	285.114.286,36	371.195.558,23
20607	IRRIGAÇÃO	82.657,00	0,00	82.657,00
20607304	Desenvolvimento Rural	82.657,00	0,00	82.657,00
20608	PROMOÇÃO DA PRODUÇÃO AGROPECUÁRIA	8.060.491,71	9.005.176,33	17.065.668,04
20608304	Desenvolvimento Rural	8.026.659,51	8.992.481,33	17.019.140,84
20608310	Meio Ambiente e Sustentabilidade	10.832,20	0,00	10.832,20
20608311	Política para as Mulheres	23.000,00	12.695,00	35.695,00
20609	DEFESA AGROPECUÁRIA	0,00	5.744.725,93	5.744.725,93
20609304	Desenvolvimento Rural	0,00	5.744.725,93	5.744.725,93
TOTAL DA FUNÇÃO 20		293.005.629,06	397.756.166,46	690.761.795,52





ANEXO 8 DA LEI 4.320/64
PROGRAMA DE TRABALHO DO GOVERNO (EMPENHADA)
FUNÇÃO/ SUBFUNÇÃO/ PROGRAMA VINCULO DE RECURSO
POSIÇÃO ATÉ O MÊS DEZEMBRO DE 2021

CONSOLIDADO ESTADO - TODOS OS PODERES

CÓDIGO	DESCRIÇÃO	ORDINÁRIA	VINCULADA	TOTAL
21	ORGANIZAÇÃO AGRÁRIA	2.465.734,78	3.026.377,54	5.492.112,32
21122	ADMINISTRAÇÃO GERAL	2.152.198,80	826.218,54	2.978.417,34
21122315	Gestão Governamental	68.570,98	172.967,38	241.538,36
21122502	Ações de Apoio Administrativo do Poder Executivo	2.083.627,82	653.251,16	2.736.878,98
21126	TECNOLOGIA DA INFORMAÇÃO	277.101,76	645.117,27	922.219,03
21126502	Ações de Apoio Administrativo do Poder Executivo	277.101,76	645.117,27	922.219,03
21131	COMUNICAÇÃO SOCIAL	16.999,33	2.162,70	19.162,03
21131502	Ações de Apoio Administrativo do Poder Executivo	16.999,33	2.162,70	19.162,03
21305	VIGILÂNCIA EPIDEMIOLÓGICA	19.434,89	0,00	19.434,89
21305314	Segurança Pública e Defesa Social	19.434,89	0,00	19.434,89
21606	EXTENSÃO RURAL	0,00	513.893,75	513.893,75
21606304	Desenvolvimento Rural	0,00	513.893,75	513.893,75
21631	REFORMA AGRÁRIA	0,00	1.038.985,28	1.038.985,28
21631304	Desenvolvimento Rural	0,00	1.038.985,28	1.038.985,28
TOTAL DA FUNÇÃO 21		2.465.734,78	3.026.377,54	5.492.112,32



ANEXO 8 DA LEI 4.320/64
PROGRAMA DE TRABALHO DO GOVERNO (EMPENHADA)
FUNÇÃO/ SUBFUNÇÃO/ PROGRAMA VINCULO DE RECURSO
POSIÇÃO ATÉ O MÊS DEZEMBRO DE 2021

CONSOLIDADO ESTADO - TODOS OS PODERES

CÓDIGO	DESCRIÇÃO	ORDINÁRIA	VINCULADA	TOTAL
22	INDÚSTRIA	76.447.701,89	60.810.900,57	137.258.602,46
22122	ADMINISTRAÇÃO GERAL	55.304.301,30	34.384.596,79	89.688.898,09
22122315	Gestão Governamental	128.977,69	1.661.615,88	1.790.593,57
22122502	Ações de Apoio Administrativo do Poder Executivo	55.175.323,61	32.722.980,91	87.898.304,52
22126	TECNOLOGIA DA INFORMAÇÃO	308.758,66	2.315.645,49	2.624.404,15
22126502	Ações de Apoio Administrativo do Poder Executivo	308.758,66	2.315.645,49	2.624.404,15
22128	FORMAÇÃO DE RECURSOS HUMANOS	0,00	44.537,53	44.537,53
22128315	Gestão Governamental	0,00	44.537,53	44.537,53
22131	COMUNICAÇÃO SOCIAL	42.147,00	334.137,68	376.284,68
22131502	Ações de Apoio Administrativo do Poder Executivo	42.147,00	334.137,68	376.284,68
22302	ASSISTÊNCIA HOSPITALAR E AMBULATORIAL	1.181.727,61	288.383,75	1.470.111,36
22302502	Ações de Apoio Administrativo do Poder Executivo	1.181.727,61	288.383,75	1.470.111,36
22305	VIGILÂNCIA EPIDEMIOLÓGICA	4.346,26	13.755,36	18.101,62
22305314	Segurança Pública e Defesa Social	4.346,26	13.755,36	18.101,62
22331	PROTEÇÃO E BENEFÍCIOS AO TRABALHADOR	1.284.295,35	1.775.206,39	3.059.501,74
22331502	Ações de Apoio Administrativo do Poder Executivo	1.284.295,35	1.775.206,39	3.059.501,74
22365	EDUCAÇÃO INFANTIL	0,00	238.191,60	238.191,60
22365502	Ações de Apoio Administrativo do Poder Executivo	0,00	238.191,60	238.191,60
22661	PROMOÇÃO INDUSTRIAL	18.322.125,71	5.583.133,87	23.905.259,58
22661303	Desenvolvimento Produtivo	18.322.125,71	5.583.133,87	23.905.259,58
22663	MINERAÇÃO	0,00	15.098.363,03	15.098.363,03
22663303	Desenvolvimento Produtivo	0,00	15.098.363,03	15.098.363,03
22665	NORMALIZAÇÃO E QUALIDADE	0,00	734.949,08	734.949,08
22665300	Assistência Social e Garantia de Direitos	0,00	724.145,76	724.145,76
22665303	Desenvolvimento Produtivo	0,00	10.803,32	10.803,32
TOTAL DA FUNÇÃO 22		76.447.701,89	60.810.900,57	137.258.602,46





ANEXO 8 DA LEI 4.320/64
PROGRAMA DE TRABALHO DO GOVERNO (EMPENHADA)
FUNÇÃO/ SUBFUNÇÃO/ PROGRAMA VINCULO DE RECURSO
POSIÇÃO ATÉ O MÊS DEZEMBRO DE 2021

CONSOLIDADO ESTADO - TODOS OS PODERES

CÓDIGO	DESCRIÇÃO	ORDINÁRIA	VINCULADA	TOTAL
23	COMÉRCIO E SERVIÇOS	101.621.975,84	166.039.778,92	267.661.754,76
23122	ADMINISTRAÇÃO GERAL	19.876.561,04	22.767.062,22	42.643.623,26
23122303	Desenvolvimento Produtivo	2.485,45	148.026,00	150.511,45
23122304	Desenvolvimento Rural	129.527,46	7.632.973,61	7.762.501,07
23122315	Gestão Governamental	256.823,07	206.532,34	463.355,41
23122502	Ações de Apoio Administrativo do Poder Executivo	19.487.725,06	14.779.530,27	34.267.255,33
23126	TECNOLOGIA DA INFORMAÇÃO	1.050.182,98	1.387.549,13	2.437.732,11
23126502	Ações de Apoio Administrativo do Poder Executivo	1.050.182,98	1.387.549,13	2.437.732,11
23128	FORMAÇÃO DE RECURSOS HUMANOS	1.414,00	0,00	1.414,00
23128303	Desenvolvimento Produtivo	1.414,00	0,00	1.414,00
23131	COMUNICAÇÃO SOCIAL	38.523,83	53.689,45	92.213,28
23131502	Ações de Apoio Administrativo do Poder Executivo	38.523,83	53.689,45	92.213,28
23302	ASSISTÊNCIA HOSPITALAR E AMBULATORIAL	152.718,23	101.024,72	253.742,95
23302502	Ações de Apoio Administrativo do Poder Executivo	152.718,23	101.024,72	253.742,95
23305	VIGILÂNCIA EPIDEMIOLÓGICA	347.272,19	5.989,00	353.261,19
23305314	Segurança Pública e Defesa Social	347.272,19	5.989,00	353.261,19
23331	PROTEÇÃO E BENEFÍCIOS AO TRABALHADOR	549.433,18	1.678.407,59	2.227.840,77
23331502	Ações de Apoio Administrativo do Poder Executivo	549.433,18	1.678.407,59	2.227.840,77
23451	INFRAESTRUTURA URBANA	11.206.156,24	83.933.348,03	95.139.504,27
23451303	Desenvolvimento Produtivo	11.206.156,24	83.933.348,03	95.139.504,27
23665	NORMALIZAÇÃO E QUALIDADE	0,00	44.491,50	44.491,50
23665300	Assistência Social e Garantia de Direitos	0,00	44.491,50	44.491,50
23691	PROMOÇÃO COMERCIAL	244.200,54	0,00	244.200,54
23691303	Desenvolvimento Produtivo	244.200,54	0,00	244.200,54
23692	COMERCIALIZAÇÃO	309.136,50	13.174.111,62	13.483.248,12
23692304	Desenvolvimento Rural	309.136,50	13.174.111,62	13.483.248,12
23695	TURISMO	67.846.377,11	6.218.548,06	74.064.925,17
23695303	Desenvolvimento Produtivo	67.846.377,11	6.218.548,06	74.064.925,17
23846	OUTROS ENCARGOS ESPECIAIS	0,00	36.675.557,60	36.675.557,60
23846315	Gestão Governamental	0,00	36.675.557,60	36.675.557,60
TOTAL DA FUNÇÃO 23		101.621.975,84	166.039.778,92	267.661.754,76



ANEXO 8 DA LEI 4.320/64
PROGRAMA DE TRABALHO DO GOVERNO (EMPENHADA)
FUNÇÃO/ SUBFUNÇÃO/ PROGRAMA VINCULO DE RECURSO
POSIÇÃO ATÉ O MÊS DEZEMBRO DE 2021

CONSOLIDADO ESTADO - TODOS OS PODERES

CÓDIGO	DESCRIÇÃO	ORDINÁRIA	VINCULADA	TOTAL
24	COMUNICAÇÕES	183.572.848,79	55.115,09	183.627.963,88
24122	ADMINISTRAÇÃO GERAL	15.968.297,15	55.115,09	16.023.412,24
24122315	Gestão Governamental	1.869.972,00	0,00	1.869.972,00
24122502	Ações de Apoio Administrativo do Poder Executivo	14.098.325,15	55.115,09	14.153.440,24
24126	TECNOLOGIA DA INFORMAÇÃO	1.159.982,41	0,00	1.159.982,41
24126502	Ações de Apoio Administrativo do Poder Executivo	1.159.982,41	0,00	1.159.982,41
24131	COMUNICAÇÃO SOCIAL	165.883.246,74	0,00	165.883.246,74
24131315	Gestão Governamental	165.849.491,34	0,00	165.849.491,34
24131502	Ações de Apoio Administrativo do Poder Executivo	33.755,40	0,00	33.755,40
24302	ASSISTÊNCIA HOSPITALAR E AMBULATORIAL	144.172,81	0,00	144.172,81
24302502	Ações de Apoio Administrativo do Poder Executivo	144.172,81	0,00	144.172,81
24331	PROTEÇÃO E BENEFÍCIOS AO TRABALHADOR	403.820,73	0,00	403.820,73
24331502	Ações de Apoio Administrativo do Poder Executivo	403.820,73	0,00	403.820,73
24722	TELECOMUNICAÇÕES	13.328,95	0,00	13.328,95
24722315	Gestão Governamental	13.328,95	0,00	13.328,95
TOTAL DA FUNÇÃO 24		183.572.848,79	55.115,09	183.627.963,88





ANEXO 8 DA LEI 4.320/64
PROGRAMA DE TRABALHO DO GOVERNO (EMPENHADA)
FUNÇÃO/ SUBFUNÇÃO/ PROGRAMA VINCULO DE RECURSO
POSIÇÃO ATÉ O MÊS DEZEMBRO DE 2021

CONSOLIDADO ESTADO - TODOS OS PODERES

CÓDIGO	DESCRIÇÃO	ORDINÁRIA	VINCULADA	TOTAL
25	ENERGIA	242.397,00	12.121.073,72	12.363.470,72
25752	ENERGIA ELÉTRICA	242.397,00	12.121.073,72	12.363.470,72
25752309	Infraestrutura	242.397,00	12.121.073,72	12.363.470,72
TOTAL DA FUNÇÃO 25		242.397,00	12.121.073,72	12.363.470,72



ANEXO 8 DA LEI 4.320/64
PROGRAMA DE TRABALHO DO GOVERNO (EMPENHADA)
FUNÇÃO/ SUBFUNÇÃO/ PROGRAMA VINCULO DE RECURSO
POSIÇÃO ATÉ O MÊS DEZEMBRO DE 2021

CONSOLIDADO ESTADO - TODOS OS PODERES

CÓDIGO	DESCRIÇÃO	ORDINÁRIA	VINCULADA	TOTAL
26	TRANSPORTE	422.810.443,44	745.037.294,19	1.167.847.737,63
26122	ADMINISTRAÇÃO GERAL	63.242.941,45	23.361.286,84	86.604.228,29
26122305	Desenvolvimento Urbano	606.760,43	0,00	606.760,43
26122315	Gestão Governamental	22.715,00	3.040.168,20	3.062.883,20
26122502	Ações de Apoio Administrativo do Poder Executivo	62.613.466,02	20.321.118,64	82.934.584,66
26125	NORMATIZAÇÃO E FISCALIZAÇÃO	0,00	7.968.218,33	7.968.218,33
26125309	Infraestrutura	0,00	7.968.218,33	7.968.218,33
26126	TECNOLOGIA DA INFORMAÇÃO	925.882,13	4.024.671,27	4.950.553,40
26126502	Ações de Apoio Administrativo do Poder Executivo	925.882,13	4.024.671,27	4.950.553,40
26131	COMUNICAÇÃO SOCIAL	204.177,60	287.780,36	491.957,96
26131502	Ações de Apoio Administrativo do Poder Executivo	204.177,60	287.780,36	491.957,96
26302	ASSISTÊNCIA HOSPITALAR E AMBULATORIAL	866.067,43	164.721,17	1.030.788,60
26302502	Ações de Apoio Administrativo do Poder Executivo	866.067,43	164.721,17	1.030.788,60
26305	VIGILÂNCIA EPIDEMIOLÓGICA	5.514,40	191.679,24	197.193,64
26305314	Segurança Pública e Defesa Social	5.514,40	191.679,24	197.193,64
26331	PROTEÇÃO E BENEFÍCIOS AO TRABALHADOR	2.836.768,45	694.584,70	3.531.353,15
26331502	Ações de Apoio Administrativo do Poder Executivo	2.836.768,45	694.584,70	3.531.353,15
26365	EDUCAÇÃO INFANTIL	16.944,48	0,00	16.944,48
26365502	Ações de Apoio Administrativo do Poder Executivo	16.944,48	0,00	16.944,48
26453	TRANSPORTES COLETIVOS URBANOS	9.824.341,32	9.149.912,94	18.974.254,26
26453305	Desenvolvimento Urbano	9.824.341,32	9.149.912,94	18.974.254,26
26781	TRANSPORTE AÉREO	0,00	36.307.244,75	36.307.244,75
26781309	Infraestrutura	0,00	36.307.244,75	36.307.244,75
26782	TRANSPORTE RODOVIÁRIO	344.333.259,89	659.868.239,41	1.004.201.499,30
26782305	Desenvolvimento Urbano	0,00	23.053.749,71	23.053.749,71
26782309	Infraestrutura	344.333.259,89	636.814.489,70	981.147.749,59
26784	TRANSPORTE HIDROVIÁRIO	0,00	3.018.955,18	3.018.955,18
26784309	Infraestrutura	0,00	3.018.955,18	3.018.955,18
26846	OUTROS ENCARGOS ESPECIAIS	554.546,29	0,00	554.546,29
26846900	Operação Especial do Poder Executivo	554.546,29	0,00	554.546,29
TOTAL DA FUNÇÃO 26		422.810.443,44	745.037.294,19	1.167.847.737,63





ANEXO 8 DA LEI 4.320/64
PROGRAMA DE TRABALHO DO GOVERNO (EMPENHADA)
FUNÇÃO/ SUBFUNÇÃO/ PROGRAMA VINCULO DE RECURSO
POSIÇÃO ATÉ O MÊS DEZEMBRO DE 2021

CONSOLIDADO ESTADO - TODOS OS PODERES

CÓDIGO	DESCRIÇÃO	ORDINÁRIA	VINCULADA	TOTAL
27	DESPORTO E LAZER	439.914.307,15	15.823.323,24	455.737.630,39
27122	ADMINISTRAÇÃO GERAL	10.866.925,55	207.700,22	11.074.625,77
27122305	Desenvolvimento Urbano	830.121,24	0,00	830.121,24
27122315	Gestão Governamental	0,00	207.700,22	207.700,22
27122502	Ações de Apoio Administrativo do Poder Executivo	10.036.804,31	0,00	10.036.804,31
27126	TECNOLOGIA DA INFORMAÇÃO	367.035,17	0,00	367.035,17
27126502	Ações de Apoio Administrativo do Poder Executivo	367.035,17	0,00	367.035,17
27128	FORMAÇÃO DE RECURSOS HUMANOS	72.999,33	91.150,00	164.149,33
27128308	Inclusão Socioprodutiva e Mundo do Trabalho	72.999,33	91.150,00	164.149,33
27131	COMUNICAÇÃO SOCIAL	225.205,25	0,00	225.205,25
27131502	Ações de Apoio Administrativo do Poder Executivo	225.205,25	0,00	225.205,25
27302	ASSISTÊNCIA HOSPITALAR E AMBULATORIAL	161.215,79	0,00	161.215,79
27302502	Ações de Apoio Administrativo do Poder Executivo	161.215,79	0,00	161.215,79
27305	VIGILÂNCIA EPIDEMIOLÓGICA	205.156,01	0,00	205.156,01
27305314	Segurança Pública e Defesa Social	205.156,01	0,00	205.156,01
27331	PROTEÇÃO E BENEFÍCIOS AO TRABALHADOR	422.321,48	0,00	422.321,48
27331502	Ações de Apoio Administrativo do Poder Executivo	422.321,48	0,00	422.321,48
27811	DESPORTO DE RENDIMENTO	374.916.551,57	3.258.129,58	378.174.681,15
27811303	Desenvolvimento Produtivo	362.962.306,16	3.258.129,58	366.220.435,74
27811305	Desenvolvimento Urbano	1.732.253,59	0,00	1.732.253,59
27811314	Segurança Pública e Defesa Social	10.221.991,82	0,00	10.221.991,82
27812	DESPORTO COMUNITÁRIO	52.664.155,00	12.221.904,84	64.886.059,84
27812305	Desenvolvimento Urbano	27.470.050,82	1.759.893,00	29.229.943,82
27812306	Educação	0,00	2.344.096,75	2.344.096,75
27812308	Inclusão Socioprodutiva e Mundo do Trabalho	4.837.534,48	3.788.728,53	8.626.263,01
27812314	Segurança Pública e Defesa Social	20.356.569,70	4.329.186,56	24.685.756,26
27813	LAZER	12.742,00	44.438,60	57.180,60
27813308	Inclusão Socioprodutiva e Mundo do Trabalho	12.742,00	44.438,60	57.180,60
TOTAL DA FUNÇÃO 27		439.914.307,15	15.823.323,24	455.737.630,39



ANEXO 8 DA LEI 4.320/64
PROGRAMA DE TRABALHO DO GOVERNO (EMPENHADA)
FUNÇÃO/ SUBFUNÇÃO/ PROGRAMA VINCULO DE RECURSO
POSIÇÃO ATÉ O MÊS DEZEMBRO DE 2021

CONSOLIDADO ESTADO - TODOS OS PODERES

CÓDIGO	DESCRIÇÃO	ORDINÁRIA	VINCULADA	TOTAL
28	ENCARGOS ESPECIAIS	3.851.067.034,22	9.232.069.216,32	13.083.136.250,54
28843	SERVIÇO DA DÍVIDA INTERNA	942.539.187,23	0,00	942.539.187,23
28843900	Operação Especial do Poder Executivo	942.539.187,23	0,00	942.539.187,23
28844	SERVIÇO DA DÍVIDA EXTERNA	954.352.019,35	0,00	954.352.019,35
28844900	Operação Especial do Poder Executivo	954.352.019,35	0,00	954.352.019,35
28845	OUTRAS TRANSFERÊNCIAS	3.277.773,91	8.430.783.772,94	8.434.061.546,85
28845900	Operação Especial do Poder Executivo	3.277.773,91	8.430.783.772,94	8.434.061.546,85
28846	OUTROS ENCARGOS ESPECIAIS	1.950.898.053,73	801.285.443,38	2.752.183.497,11
28846900	Operação Especial do Poder Executivo	1.903.924.437,65	801.285.443,38	2.705.209.881,03
28846902	Operação Especial do Poder Legislativo	46.973.616,08	0,00	46.973.616,08
TOTAL DA FUNÇÃO 28		3.851.067.034,22	9.232.069.216,32	13.083.136.250,54
TOTAL GERAL		24.238.244.542,41	32.343.879.802,22	56.582.124.344,63





ANEXO 9

Demonstrativo da Despesa por Órgão e Função





ANEXO 9 DA LEI 4.320/64
DEMONSTRATIVO DA DESPESA POR ÓRGÃOS/FUNÇÕES (EMPENHADA)*
POSIÇÃO ATÉ O MÊS DEZEMBRO DE 2021

Consolidado do Estado - Todos os poderes

ÓRGÃO	Legislativa (01)	Judiciária (02)	Essencial à Justiça (03)	Administração (04)
Assembleia Legislativa da Bahia	753.804.938,54	0,00	0,00	0,00
Tribunal de Contas do Estado	257.096.534,79	0,00	0,00	0,00
Tribunal de Contas dos Municípios	183.010.411,01	0,00	0,00	0,00
Tribunal de Justiça	0,00	2.637.518.128,67	618.328,94	393.640,47
Casa Militar do Governador	0,00	0,00	0,00	67.906.761,65
Procuradoria Geral do Estado	0,00	0,00	162.587.803,03	2.457,00
Gabinete do Vice Governador	0,00	0,00	0,00	3.319.815,61
Secretaria de Infraestrutura Hídrica e Saneamento	0,00	0,00	0,00	0,00
Secretaria da Administração	791.014,56	0,00	2.577.959,55	433.094.665,29
Secretaria da Agricultura, Pecuária, Irrigação, Pesca e Aquicultura	0,00	0,00	0,00	0,00
Secretaria da Educação	0,00	0,00	0,00	3.996,00
Secretaria de Justiça, Direitos Humanos e Desenvolvimento Social	0,00	0,00	0,00	1.894.504,93
Secretaria da Fazenda	0,00	0,00	0,00	823.446.446,96
Casa Civil	0,00	0,00	0,00	24.088.199,31
Secretaria de Desenvolvimento Econômico	0,00	0,00	0,00	1.163.119,74
Secretaria do Planejamento	0,00	0,00	0,00	54.973.503,78
Secretaria de Desenvolvimento Rural	0,00	0,00	0,00	0,00
Secretaria da Saúde	0,00	0,00	0,00	7.078.396,01
Secretaria da Segurança Pública	0,00	0,00	1.754.416,44	4.302,00
Secretaria do Trabalho, Emprego, Renda e Esporte	0,00	0,00	0,00	75.350,61
Secretaria de Cultura	0,00	0,00	0,00	0,00
Secretaria de Infraestrutura	0,00	7.471.891,10	0,00	0,00
Secretaria de Desenvolvimento Urbano	0,00	0,00	0,00	0,00
Secretaria do Meio Ambiente	0,00	0,00	0,00	1.188,00
Secretaria de Ciência, Tecnologia e Inovação	0,00	0,00	0,00	0,00
Secretaria de Relações Institucionais	0,00	0,00	0,00	6.459.487,27
Secretaria de Promoção da Igualdade Racial	0,00	0,00	0,00	0,00
Secretaria de Turismo	0,00	0,00	0,00	0,00
Gabinete do Governador	0,00	0,00	103.409,93	21.932.253,38
Secretaria de Políticas para as Mulheres	0,00	0,00	0,00	0,00
Secretaria de Administração Penitenciária e Ressocialização	0,00	0,00	0,00	0,00
Secretaria de Comunicação Social	0,00	0,00	0,00	84.846,54
Ministério Público	0,00	0,00	764.550.626,55	0,00
Defensoria Pública	0,00	0,00	286.476.908,39	0,00



ANEXO 9 DA LEI 4.320/64
DEMONSTRATIVO DA DESPESA POR ÓRGÃOS/FUNÇÕES (EMPENHADA)*
POSIÇÃO ATÉ O MÊS DEZEMBRO DE 2021

Consolidado do Estado - Todos os poderes

ÓRGÃO	Legislativa (01)	Judiciária (02)	Essencial à Justiça (03)	Administração (04)
Encargos Gerais do Estado	0,00	0,00	0,00	20.501.013,74
TOTAL DAS FUNÇÕES	1.194.702.898,90	2.644.990.019,77	1.218.669.452,83	1.466.423.948,29



ANEXO 9 DA LEI 4.320/64
DEMONSTRATIVO DA DESPESA POR ÓRGÃOS/FUNÇÕES (EMPENHADA)*
POSIÇÃO ATÉ O MÊS DEZEMBRO DE 2021

Consolidado do Estado - Todos os poderes

ÓRGÃO	Segurança Pública (06)	Assistência Social (08)	Previdência Social (09)	Saúde (10)
Assembleia Legislativa da Bahia	0,00	0,00	0,00	0,00
Tribunal de Contas do Estado	0,00	0,00	0,00	71.690,46
Tribunal de Contas dos Municípios	0,00	0,00	0,00	70.786,56
Tribunal de Justiça	0,00	0,00	0,00	21.631.687,25
Casa Militar do Governador	0,00	156,18	0,00	344.776,20
Procuradoria Geral do Estado	94,50	0,00	0,00	0,00
Gabinete do Vice Governador	0,00	0,00	0,00	0,00
Secretaria de Infraestrutura Hídrica e Saneamento	0,00	416.076,74	0,00	0,00
Secretaria da Administração	119.448.557,33	1.615.346,18	9.235.220.277,96	1.687.307.421,76
Secretaria da Agricultura, Pecuária, Irrigação, Pesca e Aquicultura	0,00	0,00	0,00	0,00
Secretaria da Educação	756,00	0,00	0,00	1.759.607,29
Secretaria de Justiça, Direitos Humanos e Desenvolvimento Social	0,00	271.586.823,29	0,00	0,00
Secretaria da Fazenda	129.322,83	0,00	0,00	0,00
Casa Civil	0,00	8.462.572,99	0,00	0,00
Secretaria de Desenvolvimento Econômico	0,00	0,00	0,00	0,00
Secretaria do Planejamento	1.440,00	0,00	0,00	0,00
Secretaria de Desenvolvimento Rural	0,00	0,00	0,00	0,00
Secretaria da Saúde	0,00	0,00	0,00	7.721.139.440,35
Secretaria da Segurança Pública	4.536.439.652,54	0,00	0,00	0,00
Secretaria do Trabalho, Emprego, Renda e Esporte	186.370,59	0,00	0,00	0,00
Secretaria de Cultura	70.639,08	0,00	0,00	0,00
Secretaria de Infraestrutura	0,00	0,00	0,00	0,00
Secretaria de Desenvolvimento Urbano	0,00	430.016,74	0,00	58.487.096,25
Secretaria do Meio Ambiente	0,00	0,00	0,00	0,00
Secretaria de Ciência, Tecnologia e Inovação	0,00	0,00	0,00	0,00
Secretaria de Relações Institucionais	0,00	0,00	0,00	0,00
Secretaria de Promoção da Igualdade Racial	0,00	0,00	0,00	0,00
Secretaria de Turismo	0,00	0,00	0,00	2.250.000,00
Gabinete do Governador	0,00	0,00	0,00	0,00
Secretaria de Políticas para as Mulheres	162,00	0,00	0,00	0,00
Secretaria de Administração Penitenciária e Ressocialização	1.872,00	0,00	0,00	4.051.374,68
Secretaria de Comunicação Social	939.345,40	1.700.000,00	0,00	1.850.000,00
Ministério Público	0,00	0,00	0,00	0,00
Defensoria Pública	0,00	0,00	0,00	0,00



ANEXO 9 DA LEI 4.320/64
DEMONSTRATIVO DA DESPESA POR ÓRGÃOS/FUNÇÕES (EMPENHADA)*
POSIÇÃO ATÉ O MÊS DEZEMBRO DE 2021

Consolidado do Estado - Todos os poderes

ÓRGÃO	Segurança Pública (06)	Assistência Social (08)	Previdência Social (09)	Saúde (10)
Encargos Gerais do Estado	0,00	0,00	0,00	0,00
TOTAL DAS FUNÇÕES	4.657.218.212,27	284.210.992,12	9.235.220.277,96	9.498.963.880,80





ANEXO 9 DA LEI 4.320/64
DEMONSTRATIVO DA DESPESA POR ÓRGÃOS/FUNÇÕES (EMPENHADA)*
POSIÇÃO ATÉ O MÊS DEZEMBRO DE 2021

Consolidado do Estado - Todos os poderes

ÓRGÃO	Trabalho (11)	Educação (12)	Cultura (13)	Dir da Cidadania (14)
Assembleia Legislativa da Bahia	0,00	0,00	0,00	0,00
Tribunal de Contas do Estado	0,00	0,00	0,00	0,00
Tribunal de Contas dos Municípios	0,00	0,00	0,00	0,00
Tribunal de Justiça	0,00	0,00	0,00	0,00
Casa Militar do Governador	0,00	0,00	0,00	0,00
Procuradoria Geral do Estado	0,00	0,00	0,00	0,00
Gabinete do Vice Governador	0,00	0,00	0,00	0,00
Secretaria de Infraestrutura Hídrica e Saneamento	0,00	1.658.563,28	0,00	560.541,30
Secretaria da Administração	65.013.076,10	47.810.398,20	3.322.559,35	3.940.475,07
Secretaria da Agricultura, Pecuária, Irrigação, Pesca e Aquicultura	0,00	0,00	0,00	0,00
Secretaria da Educação	0,00	7.103.276.467,74	66.000,00	704,32
Secretaria de Justiça, Direitos Humanos e Desenvolvimento Social	0,00	0,00	0,00	37.746.532,42
Secretaria da Fazenda	18.471.020,51	0,00	0,00	49.663,13
Casa Civil	0,00	0,00	0,00	27.340,20
Secretaria de Desenvolvimento Econômico	0,00	0,00	0,00	0,00
Secretaria do Planejamento	0,00	0,00	0,00	0,00
Secretaria de Desenvolvimento Rural	2.226.075,00	1.899.195,96	0,00	0,00
Secretaria da Saúde	0,00	0,00	0,00	0,00
Secretaria da Segurança Pública	0,00	1.024.979,75	0,00	20.934,00
Secretaria do Trabalho, Emprego, Renda e Esporte	64.556.486,32	2.664.058,71	0,00	0,00
Secretaria de Cultura	0,00	0,00	171.395.962,43	98.581,00
Secretaria de Infraestrutura	0,00	126,00	0,00	0,00
Secretaria de Desenvolvimento Urbano	0,00	318.327.960,41	0,00	0,00
Secretaria do Meio Ambiente	0,00	0,00	0,00	0,00
Secretaria de Ciência, Tecnologia e Inovação	0,00	0,00	0,00	0,00
Secretaria de Relações Institucionais	0,00	0,00	0,00	0,00
Secretaria de Promoção da Igualdade Racial	0,00	0,00	0,00	12.434.857,62
Secretaria de Turismo	0,00	0,00	0,00	0,00
Gabinete do Governador	0,00	0,00	0,00	0,00
Secretaria de Políticas para as Mulheres	3.502,60	0,00	0,00	7.361.027,33
Secretaria de Administração Penitenciária e Ressocialização	0,00	0,00	0,00	591.912.921,33
Secretaria de Comunicação Social	0,00	7.847.610,75	0,00	17.500,00
Ministério Público	0,00	0,00	0,00	0,00
Defensoria Pública	0,00	0,00	0,00	0,00



ANEXO 9 DA LEI 4.320/64
DEMONSTRATIVO DA DESPESA POR ÓRGÃOS/FUNÇÕES (EMPENHADA)*
POSIÇÃO ATÉ O MÊS DEZEMBRO DE 2021

Consolidado do Estado - Todos os poderes

ÓRGÃO	Trabalho (11)	Educação (12)	Cultura (13)	Dir da Cidadania (14)
Encargos Gerais do Estado	0,00	0,00	0,00	0,00
TOTAL DAS FUNÇÕES	150.270.160,53	7.484.509.360,80	174.784.521,78	654.171.077,72



ANEXO 9 DA LEI 4.320/64
DEMONSTRATIVO DA DESPESA POR ÓRGÃOS/FUNÇÕES (EMPENHADA)*
POSIÇÃO ATÉ O MÊS DEZEMBRO DE 2021

Consolidado do Estado - Todos os poderes

ÓRGÃO	Urbanismo (15)	Habitação (16)	Saneamento (17)	Gestão Ambiental (18)
Assembleia Legislativa da Bahia	0,00	0,00	0,00	0,00
Tribunal de Contas do Estado	0,00	0,00	0,00	0,00
Tribunal de Contas dos Municípios	0,00	0,00	0,00	0,00
Tribunal de Justiça	0,00	0,00	0,00	0,00
Casa Militar do Governador	0,00	0,00	0,00	0,00
Procuradoria Geral do Estado	0,00	0,00	0,00	0,00
Gabinete do Vice Governador	0,00	0,00	0,00	0,00
Secretaria de Infraestrutura Hídrica e Saneamento	0,00	0,00	322.071.230,95	637.124,46
Secretaria da Administração	1.583.785,27	0,00	1.742.896,41	3.441.499,27
Secretaria da Agricultura, Pecuária, Irrigação, Pesca e Aquicultura	0,00	0,00	0,00	0,00
Secretaria da Educação	0,00	0,00	0,00	0,00
Secretaria de Justiça, Direitos Humanos e Desenvolvimento Social	0,00	0,00	0,00	0,00
Secretaria da Fazenda	0,00	0,00	0,00	0,00
Casa Civil	0,00	0,00	0,00	0,00
Secretaria de Desenvolvimento Econômico	5.036.684,35	0,00	0,00	0,00
Secretaria do Planejamento	0,00	0,00	0,00	0,00
Secretaria de Desenvolvimento Rural	0,00	0,00	6.000,00	0,00
Secretaria da Saúde	0,00	0,00	0,00	0,00
Secretaria da Segurança Pública	0,00	0,00	0,00	0,00
Secretaria do Trabalho, Emprego, Renda e Esporte	0,00	0,00	0,00	0,00
Secretaria de Cultura	0,00	0,00	0,00	16.940,00
Secretaria de Infraestrutura	0,00	0,00	0,00	0,00
Secretaria de Desenvolvimento Urbano	1.108.443.299,04	49.738.817,05	156.614.195,69	0,00
Secretaria do Meio Ambiente	0,00	0,00	0,00	173.521.020,94
Secretaria de Ciência, Tecnologia e Inovação	0,00	0,00	0,00	738.463,78
Secretaria de Relações Institucionais	0,00	0,00	0,00	0,00
Secretaria de Promoção da Igualdade Racial	0,00	0,00	0,00	0,00
Secretaria de Turismo	0,00	0,00	0,00	0,00
Gabinete do Governador	0,00	0,00	0,00	0,00
Secretaria de Políticas para as Mulheres	0,00	0,00	0,00	0,00
Secretaria de Administração Penitenciária e Ressocialização	0,00	0,00	0,00	0,00
Secretaria de Comunicação Social	0,00	0,00	2.535.837,48	0,00
Ministério Público	0,00	0,00	0,00	0,00
Defensoria Pública	0,00	0,00	0,00	0,00



ANEXO 9 DA LEI 4.320/64
DEMONSTRATIVO DA DESPESA POR ÓRGÃOS/FUNÇÕES (EMPENHADA)*
POSIÇÃO ATÉ O MÊS DEZEMBRO DE 2021

Consolidado do Estado - Todos os poderes

ÓRGÃO	Urbanismo (15)	Habitação (16)	Saneamento (17)	Gestão Ambiental (18)
Encargos Gerais do Estado	0,00	0,00	0,00	0,00
TOTAL DAS FUNÇÕES	1.115.063.768,66	49.738.817,05	482.970.160,53	178.355.048,45





ANEXO 9 DA LEI 4.320/64
DEMONSTRATIVO DA DESPESA POR ÓRGÃOS/FUNÇÕES (EMPENHADA)*
POSIÇÃO ATÉ O MÊS DEZEMBRO DE 2021

Consolidado do Estado - Todos os poderes

ÓRGÃO	Ciência e Tecnologia (19)	Agricultura (20)	Organização Agrária (21)	Indústria (22)
Assembleia Legislativa da Bahia	0,00	0,00	0,00	0,00
Tribunal de Contas do Estado	0,00	0,00	0,00	0,00
Tribunal de Contas dos Municípios	0,00	0,00	0,00	0,00
Tribunal de Justiça	0,00	0,00	0,00	0,00
Casa Militar do Governador	0,00	0,00	0,00	0,00
Procuradoria Geral do Estado	0,00	0,00	0,00	0,00
Gabinete do Vice Governador	0,00	0,00	0,00	0,00
Secretaria de Infraestrutura Hídrica e Saneamento	0,00	73.145.951,10	0,00	0,00
Secretaria da Administração	1.727.737,30	9.078.363,43	272.349,99	3.935.963,33
Secretaria da Agricultura, Pecuária, Irrigação, Pesca e Aquicultura	0,00	157.517.819,49	0,00	0,00
Secretaria da Educação	78.449,00	326.155,00	0,00	0,00
Secretaria de Justiça, Direitos Humanos e Desenvolvimento Social	0,00	0,00	0,00	0,00
Secretaria da Fazenda	0,00	0,00	0,00	0,00
Casa Civil	0,00	0,00	0,00	0,00
Secretaria de Desenvolvimento Econômico	0,00	0,00	0,00	124.852.546,66
Secretaria do Planejamento	0,00	0,00	0,00	0,00
Secretaria de Desenvolvimento Rural	0,00	450.525.999,90	5.219.762,33	0,00
Secretaria da Saúde	0,00	0,00	0,00	0,00
Secretaria da Segurança Pública	0,00	0,00	0,00	0,00
Secretaria do Trabalho, Emprego, Renda e Esporte	0,00	0,00	0,00	0,00
Secretaria de Cultura	0,00	0,00	0,00	0,00
Secretaria de Infraestrutura	0,00	0,00	0,00	8.470.092,47
Secretaria de Desenvolvimento Urbano	0,00	0,00	0,00	0,00
Secretaria do Meio Ambiente	0,00	0,00	0,00	0,00
Secretaria de Ciência, Tecnologia e Inovação	86.025.543,47	0,00	0,00	0,00
Secretaria de Relações Institucionais	0,00	0,00	0,00	0,00
Secretaria de Promoção da Igualdade Racial	0,00	0,00	0,00	0,00
Secretaria de Turismo	0,00	0,00	0,00	0,00
Gabinete do Governador	0,00	0,00	0,00	0,00
Secretaria de Políticas para as Mulheres	0,00	0,00	0,00	0,00
Secretaria de Administração Penitenciária e Ressocialização	0,00	0,00	0,00	0,00
Secretaria de Comunicação Social	142.698,18	167.506,60	0,00	0,00
Ministério Público	0,00	0,00	0,00	0,00
Defensoria Pública	0,00	0,00	0,00	0,00



ANEXO 9 DA LEI 4.320/64
DEMONSTRATIVO DA DESPESA POR ÓRGÃOS/FUNÇÕES (EMPENHADA)*
POSIÇÃO ATÉ O MÊS DEZEMBRO DE 2021

Consolidado do Estado - Todos os poderes

ÓRGÃO	Ciência e Tecnologia (19)	Agricultura (20)	Organização Agrária (21)	Indústria (22)
Encargos Gerais do Estado	0,00	0,00	0,00	0,00
TOTAL DAS FUNÇÕES	87.974.427,95	690.761.795,52	5.492.112,32	137.258.602,46



ANEXO 9 DA LEI 4.320/64
DEMONSTRATIVO DA DESPESA POR ÓRGÃOS/FUNÇÕES (EMPENHADA)*
POSIÇÃO ATÉ O MÊS DEZEMBRO DE 2021

Consolidado do Estado - Todos os poderes

ÓRGÃO	Comércio e Serviços (23)	Comunicações (24)	Energia (25)	Transporte (26)
Assembleia Legislativa da Bahia	0,00	0,00	0,00	0,00
Tribunal de Contas do Estado	0,00	0,00	0,00	0,00
Tribunal de Contas dos Municípios	0,00	0,00	0,00	0,00
Tribunal de Justiça	0,00	0,00	0,00	0,00
Casa Militar do Governador	0,00	0,00	0,00	0,00
Procuradoria Geral do Estado	0,00	0,00	0,00	0,00
Gabinete do Vice Governador	0,00	0,00	0,00	0,00
Secretaria de Infraestrutura Hídrica e Saneamento	0,00	0,00	0,00	0,00
Secretaria da Administração	1.684.745,58	1.479.054,91	0,00	3.079.807,93
Secretaria da Agricultura, Pecuária, Irrigação, Pesca e Aquicultura	0,00	0,00	0,00	0,00
Secretaria da Educação	0,00	0,00	0,00	0,00
Secretaria de Justiça, Direitos Humanos e Desenvolvimento Social	0,00	0,00	0,00	0,00
Secretaria da Fazenda	36.701.344,00	0,00	0,00	0,00
Casa Civil	0,00	6.444,95	0,00	0,00
Secretaria de Desenvolvimento Econômico	38.607.854,86	0,00	0,00	0,00
Secretaria do Planejamento	0,00	0,00	0,00	0,00
Secretaria de Desenvolvimento Rural	0,00	0,00	0,00	0,00
Secretaria da Saúde	0,00	0,00	0,00	0,00
Secretaria da Segurança Pública	0,00	0,00	0,00	104.258,00
Secretaria do Trabalho, Emprego, Renda e Esporte	0,00	0,00	0,00	0,00
Secretaria de Cultura	0,00	0,00	0,00	0,00
Secretaria de Infraestrutura	514.380,61	0,00	12.363.470,72	1.129.428.293,58
Secretaria de Desenvolvimento Urbano	6.638.827,27	0,00	0,00	35.235.378,12
Secretaria do Meio Ambiente	0,00	0,00	0,00	0,00
Secretaria de Ciência, Tecnologia e Inovação	0,00	0,00	0,00	0,00
Secretaria de Relações Institucionais	0,00	0,00	0,00	0,00
Secretaria de Promoção da Igualdade Racial	0,00	0,00	0,00	0,00
Secretaria de Turismo	183.323.652,92	0,00	0,00	0,00
Gabinete do Governador	0,00	0,00	0,00	0,00
Secretaria de Políticas para as Mulheres	0,00	0,00	0,00	0,00
Secretaria de Administração Penitenciária e Ressocialização	0,00	0,00	0,00	0,00
Secretaria de Comunicação Social	190.949,52	182.142.464,02	0,00	0,00
Ministério Público	0,00	0,00	0,00	0,00
Defensoria Pública	0,00	0,00	0,00	0,00



ANEXO 9 DA LEI 4.320/64
DEMONSTRATIVO DA DESPESA POR ÓRGÃOS/FUNÇÕES (EMPENHADA)*
POSIÇÃO ATÉ O MÊS DEZEMBRO DE 2021

Consolidado do Estado - Todos os poderes

ÓRGÃO	Comércio e Serviços (23)	Comunicações (24)	Energia (25)	Transporte (26)
Encargos Gerais do Estado	0,00	0,00	0,00	0,00
TOTAL DAS FUNÇÕES	267.661.754,76	183.627.963,88	12.363.470,72	1.167.847.737,63





ANEXO 9 DA LEI 4.320/64
DEMONSTRATIVO DA DESPESA POR ÓRGÃOS/FUNÇÕES (EMPENHADA)*
POSIÇÃO ATÉ O MÊS DEZEMBRO DE 2021

Consolidado do Estado - Todos os poderes

ÓRGÃO	Desporto e Lazer (27)	Encargos Especiais (28)	TOTAL SECRETARIA
Assembleia Legislativa da Bahia	0,00	46.878.154,01	800.683.092,55
Tribunal de Contas do Estado	0,00	0,00	257.168.225,25
Tribunal de Contas dos Municípios	0,00	95.462,07	183.176.659,64
Tribunal de Justiça	0,00	0,00	2.660.161.785,33
Casa Militar do Governador	0,00	0,00	68.251.694,03
Procuradoria Geral do Estado	0,00	0,00	162.590.354,53
Gabinete do Vice Governador	0,00	0,00	3.319.815,61
Secretaria de Infraestrutura Hídrica e Saneamento	0,00	52.529.334,53	451.018.822,36
Secretaria da Administração	220.524,97	512.463.266,52	12.140.851.746,26
Secretaria da Agricultura, Pecuária, Irrigação, Pesca e Aquicultura	0,00	1.854.861,97	159.372.681,46
Secretaria da Educação	0,00	3.706.261,61	7.109.218.396,96
Secretaria de Justiça, Direitos Humanos e Desenvolvimento Social	0,00	738.746,96	311.966.607,60
Secretaria da Fazenda	0,00	20.299.565,47	899.097.362,90
Casa Civil	0,00	0,00	32.584.557,45
Secretaria de Desenvolvimento Econômico	0,00	35.159.139,82	204.819.345,43
Secretaria do Planejamento	0,00	0,00	54.974.943,78
Secretaria de Desenvolvimento Rural	0,00	8.955.005,61	468.832.038,80
Secretaria da Saúde	0,00	2.580.898,18	7.730.798.734,54
Secretaria da Segurança Pública	0,00	108.135,76	4.539.456.678,49
Secretaria do Trabalho, Emprego, Renda e Esporte	454.017.612,62	1.240.780,61	522.740.659,46
Secretaria de Cultura	0,00	440.965,62	172.023.088,13
Secretaria de Infraestrutura	0,00	11.271.177,47	1.169.519.431,95
Secretaria de Desenvolvimento Urbano	1.499.492,80	159.204.771,20	1.894.619.854,57
Secretaria do Meio Ambiente	0,00	222.725,89	173.744.934,83
Secretaria de Ciência, Tecnologia e Inovação	0,00	577.826,19	87.341.833,44
Secretaria de Relações Institucionais	0,00	0,00	6.459.487,27
Secretaria de Promoção da Igualdade Racial	0,00	0,00	12.434.857,62
Secretaria de Turismo	0,00	19.988,42	185.593.641,34
Gabinete do Governador	0,00	0,00	22.035.663,31
Secretaria de Políticas para as Mulheres	0,00	70.578,98	7.435.270,91
Secretaria de Administração Penitenciária e Ressocialização	0,00	634.463,33	596.600.631,34
Secretaria de Comunicação Social	0,00	0,00	197.618.758,49
Ministério Público	0,00	0,00	764.550.626,55
Defensoria Pública	0,00	0,00	286.476.908,39



ANEXO 9 DA LEI 4.320/64
DEMONSTRATIVO DA DESPESA POR ÓRGÃOS/FUNÇÕES (EMPENHADA)*
POSIÇÃO ATÉ O MÊS DEZEMBRO DE 2021

Consolidado do Estado - Todos os poderes

ÓRGÃO	Desporto e Lazer (27)	Encargos Especiais (28)	TOTAL SECRETARIA
Encargos Gerais do Estado	0,00	12.224.084.140,32	12.244.585.154,06
TOTAL DAS FUNÇÕES	455.737.630,39	13.083.136.250,54	56.582.124.344,63



ANEXO 10

Comparativo da Receita Orçada com a Arrecadada





GOVERNO DO ESTADO DA BAHIA
COMPARATIVO DA RECEITA ORÇADA COM A ARRECADADA
ANEXO 10 LEI Nº 4.320/64
CONSOLIDADO DO ESTADO

EXERCÍCIO: 2021

PERÍODO: ATÉ DEZEMBRO/2021

DATA: 14/01/2022

CONTA	DESCRIÇÃO	VALOR ORÇADO	VALOR ATUALIZADO	VALOR ARRECADADO	DIFERENÇAS
1	Receitas Correntes	50.213.890.977,00	57.739.296.880,00	63.476.343.108,35	5.737.046.228,35
11	Impostos, Taxas e Contribuições de Melhoria	30.102.409.818,00	35.303.881.949,00	37.125.700.847,59	1.821.818.898,59
111	Impostos	28.745.754.550,00	33.899.379.893,00	35.554.502.266,96	1.655.122.373,96
1113	Imposto sobre a Renda e Proventos de Qualquer Natureza	2.295.000.000,00	2.385.718.000,00	2.586.143.626,34	200.425.626,34
111303	Imposto sobre a Renda - Retido na Fonte	2.295.000.000,00	2.385.718.000,00	2.586.143.626,34	200.425.626,34
1113031	Imposto sobre a Renda - Retido na Fonte - Trabalho	2.235.000.000,00	2.319.359.988,00	2.456.603.012,29	137.243.024,29
11130311	Imposto sobre a Renda - Retido na Fonte - Trabalho - Principal	2.235.000.000,00	2.319.359.988,00	2.456.603.012,29	137.243.024,29
1113031101	IRRF - Trabalho - Livre - Principal	1.408.050.000,00	1.408.050.000,00	1.547.659.900,40	139.609.900,40
1113031103	IRRF - Trabalho - Educação - Principal	558.750.000,00	615.750.000,00	614.150.751,87	(1.599.248,13)
1113031104	IRRF - Trabalho - Saúde - Principal	268.200.000,00	295.559.988,00	294.792.360,02	(767.627,98)
1113034	Imposto sobre a Renda - Retido na Fonte - Outros Rendimentos	60.000.000,00	66.358.012,00	129.540.614,05	63.182.602,05
11130341	Imposto sobre a Renda - Retido na Fonte - Outros Rendimentos - Principal	60.000.000,00	66.358.012,00	129.540.614,05	63.182.602,05
1113034101	IRRF - Outros Rendimentos - Livre - Principal	37.800.000,00	37.800.000,00	81.610.871,54	43.810.871,54
1113034103	IRRF - Outros Rendimentos - Educação - Principal	15.000.000,00	19.296.000,00	32.385.025,76	13.089.025,76
1113034104	IRRF - Outros Rendimentos - Saúde - Principal	7.200.000,00	9.262.012,00	15.544.716,75	6.282.704,75
1118	Impostos Específicos do Estado	26.450.754.550,00	31.513.661.893,00	32.968.358.640,62	1.454.696.747,62
111801	Impostos sobre o Patrimônio para o Estado	1.542.000.000,00	1.811.791.347,00	1.772.091.347,36	(39.699.999,64)
1118012	Imposto sobre a Propriedade de Veículos Automotores - IPVA	1.395.000.000,00	1.655.282.876,00	1.558.163.058,34	(97.119.817,66)
11180121	Imposto sobre a Propriedade de Veículos Automotores - IPVA - Principal	1.296.000.000,00	1.556.282.876,00	1.461.582.156,97	(94.700.719,03)
1118012101	IPVA - Estado - Livre - Principal	408.240.000,00	408.240.000,00	460.412.752,67	52.172.752,67
1118012102	IPVA - Estado - Fundeb - Principal	129.600.000,00	129.600.000,00	146.161.974,31	16.561.974,31
1118012103	IPVA - Estado - Educação - Principal	32.400.000,00	38.397.301,00	36.528.909,63	(1.868.391,37)
1118012104	IPVA - Estado - Saúde - Principal	77.760.000,00	92.153.523,00	87.684.788,12	(4.468.734,88)
1118012109	IPVA - Municípios - Principal	648.000.000,00	887.892.052,00	730.793.732,24	(157.098.319,76)
11180122	Imposto sobre a Propriedade de Veículo Automotores - IPVA - Multas e Juros	39.000.000,00	39.000.000,00	46.385.303,01	7.385.303,01
1118012201	IPVA - Estado - Livre - Multas e Juros	12.285.000,00	12.285.000,00	14.625.522,18	2.340.522,18
1118012202	IPVA - Estado - Fundeb - Multas e Juros	3.900.000,00	3.900.000,00	4.635.239,48	735.239,48
1118012203	IPVA - Estado - Educação - Multas e Juros	975.000,00	975.000,00	1.155.317,80	180.317,80
1118012204	IPVA - Estado - Saúde - Multas e Juros	2.340.000,00	2.340.000,00	2.778.901,09	438.901,09
1118012209	IPVA - Municípios - Multas e Juros	19.500.000,00	19.500.000,00	23.190.322,46	3.690.322,46
11180123	Imposto sobre a Propriedade de Veículos Automotores - IPVA - Dívida Ativa	44.000.000,00	44.000.000,00	36.623.222,46	(7.376.777,54)
1118012301	IPVA - Estado - Livre - Dívida Ativa	13.860.000,00	13.860.000,00	11.536.981,07	(2.323.018,93)
1118012302	IPVA - Estado - Fundeb - Dívida Ativa	4.400.000,00	4.400.000,00	3.662.163,89	(737.836,11)



GOVERNO DO ESTADO DA BAHIA
COMPARATIVO DA RECEITA ORÇADA COM A ARRECADADA
ANEXO 10 LEI Nº 4.320/64
CONSOLIDADO DO ESTADO

EXERCÍCIO: 2021

PERÍODO: ATÉ DEZEMBRO/2021

DATA: 14/01/2022

CONTA	DESCRIÇÃO	VALOR ORÇADO	VALOR ATUALIZADO	VALOR ARRECADADO	DIFERENÇAS
1118012303	IPVA - Estado - Educação - Dívida Ativa	1.100.000,00	1.100.000,00	915.376,07	(184.623,93)
1118012304	IPVA - Estado - Saúde - Dívida Ativa	2.640.000,00	2.640.000,00	2.197.196,19	(442.803,81)
1118012309	IPVA - Municípios - Dívida Ativa	22.000.000,00	22.000.000,00	18.311.505,24	(3.688.494,76)
11180124	Imposto sobre a Propriedade de Veículos Automotores - IPVA - Dívida Ativa - Multas e Juros	16.000.000,00	16.000.000,00	13.572.375,90	(2.427.624,10)
1118012401	IPVA - Estado - Livre - Dívida Ativa - Multas e Juros	5.040.000,00	5.040.000,00	4.276.625,80	(763.374,20)
1118012402	IPVA - Estado - Fundeb - Dívida Ativa - Multas e Juros	1.600.000,00	1.600.000,00	1.356.929,29	(243.070,71)
1118012403	IPVA - Estado - Educação - Dívida Ativa - Multas e Juros	400.000,00	400.000,00	338.902,07	(61.097,93)
1118012404	IPVA - Estado - Saúde - Dívida Ativa - Multas e Juros	960.000,00	960.000,00	813.950,54	(146.049,46)
1118012409	IPVA - Municípios - Dívida Ativa - Multas e Juros	8.000.000,00	8.000.000,00	6.785.968,20	(1.214.031,80)
1118013	Imposto sobre Transmissão Causa Mortis e Doação de Bens e Direitos - ITD	147.000.000,00	156.508.471,00	213.928.289,02	57.419.818,02
11180131	Imposto sobre Transmissão Causa Mortis e Doação de Bens e Direitos - ITD - Principal	144.000.000,00	153.508.471,00	208.991.713,78	55.483.242,78
1118013101	ITD - Livre - Principal	90.720.000,00	90.720.000,00	131.664.897,81	40.944.897,81
1118013102	ITD - Fundeb - Principal	28.800.000,00	28.800.000,00	41.798.393,23	12.998.393,23
1118013103	ITD - Educação - Principal	7.200.000,00	9.996.609,00	10.449.500,46	452.891,46
1118013104	ITD - Saúde - Principal	17.280.000,00	23.991.862,00	25.078.922,28	1.087.060,28
11180132	Imposto sobre Transmissão - Causa Mortis e Doação de Bens e Direitos - ITD - Multas e Juros	1.000.000,00	1.000.000,00	2.493.212,64	1.493.212,64
1118013201	ITD - Livre - Multas e Juros	630.000,00	630.000,00	1.570.826,61	940.826,61
1118013202	ITD - Fundeb - Multas e Juros	200.000,00	200.000,00	498.612,15	298.612,15
1118013203	ITD - Educação - Multas e Juros	50.000,00	50.000,00	124.624,15	74.624,15
1118013204	ITD - Saúde - Multas e Juros	120.000,00	120.000,00	299.149,73	179.149,73
11180133	Imposto sobre Transmissão - Causa Mortis e Doação de Bens e Direitos - ITD - Dívida Ativa	1.000.000,00	1.000.000,00	1.141.095,40	141.095,40
1118013301	ITD - Livre - Dívida Ativa	630.000,00	630.000,00	718.911,61	88.911,61
1118013302	ITD - Fundeb - Dívida Ativa	200.000,00	200.000,00	228.212,51	28.212,51
1118013303	ITD - Educação - Dívida Ativa	50.000,00	50.000,00	57.047,37	7.047,37
1118013304	ITD - Saúde - Dívida Ativa	120.000,00	120.000,00	136.923,91	16.923,91
11180134	Imposto s/Transmissão - Causa Mortis e Doação de Bens e Direitos- ITD - Dívida Ativa-Multas e Juros	1.000.000,00	1.000.000,00	1.302.267,20	302.267,20
1118013401	ITD - Livre - Dívida Ativa - Multas e Juros	630.000,00	630.000,00	820.475,22	190.475,22
1118013402	ITD - Fundeb - Dívida Ativa - Multas e Juros	200.000,00	200.000,00	260.440,03	60.440,03
1118013403	ITD - Educação - Dívida Ativa - Multas e Juros	50.000,00	50.000,00	65.096,84	15.096,84
1118013404	ITD - Saúde - Dívida Ativa - Multas e Juros	120.000,00	120.000,00	156.255,11	36.255,11
111802	Impostos sobre a Produção, Circulação de Mercadorias e Serviços	24.908.754.550,00	29.701.870.546,00	31.196.267.293,26	1.494.396.747,26
1118021	Imposto s/Oper Rel à Circulação Mercadoria e s/Prest Serv Transp Interest Intermunic e Comunic- ICMS	24.003.278.550,00	28.738.957.061,00	30.004.498.565,05	1.265.541.504,05
11180211	Imposto s/Oper Rel Circ Mercad, s/Prest Serv Transp Interest Intermunic e Comunic- ICMS- Principal	23.579.278.550,00	28.314.957.061,00	29.809.976.243,06	1.495.019.182,06





GOVERNO DO ESTADO DA BAHIA
COMPARATIVO DA RECEITA ORÇADA COM A ARRECADADA
ANEXO 10 LEI Nº 4.320/64
CONSOLIDADO DO ESTADO

EXERCÍCIO: 2021

PERÍODO: ATÉ DEZEMBRO/2021

DATA: 14/01/2022

CONTA	DESCRIÇÃO	VALOR ORÇADO	VALOR ATUALIZADO	VALOR ARRECADADO	DIFERENÇAS
1118021101	ICMS - Estado - Livre - Principal	11.141.209.115,00	13.560.024.691,00	14.085.259.025,26	525.234.334,26
1118021102	ICMS - Estado - Fundeb - Principal	3.536.891.782,00	3.536.891.782,00	4.471.503.866,39	934.612.084,39
1118021103	ICMS - Estado - Educação - Principal	884.222.946,00	1.110.613.221,00	1.117.834.058,54	7.220.837,54
1118021104	ICMS - Estado - Saúde - Principal	2.122.135.069,00	2.665.471.729,00	2.682.876.029,85	17.404.300,85
1118021109	ICMS - Municípios - Principal	5.894.819.638,00	7.441.955.638,00	7.452.503.263,02	10.547.625,02
11180212	Imposto s/Oper Rel Circ Mercad s/Prest Serv Transp Interest Intermunic e Comunic-ICMS-Multas e Juros	153.000.000,00	153.000.000,00	93.929.102,59	(59.070.897,41)
1118021201	ICMS - Estado - Livre - Multas e Juros	72.292.500,00	72.292.500,00	44.414.920,89	(27.877.579,11)
1118021202	ICMS - Estado - Fundeb - Multas e Juros	22.950.000,00	22.950.000,00	14.082.370,26	(8.867.629,74)
1118021203	ICMS - Estado - Educação - Multas e Juros	5.737.500,00	5.737.500,00	3.512.706,85	(2.224.793,15)
1118021204	ICMS - Estado - Saúde - Multas e Juros	13.770.000,00	13.770.000,00	8.445.528,07	(5.324.471,93)
1118021209	ICMS - Municípios - Multas e Juros	38.250.000,00	38.250.000,00	23.473.576,52	(14.776.423,48)
11180213	Imposto s/Oper Rel Circ Mercad, s/Prest Serv Transp Interest Intermunic e Comunic-ICMS- Dívida Ativa	192.000.000,00	192.000.000,00	55.791.721,15	(136.208.278,85)
1118021301	ICMS - Estado - Livre - Dívida Ativa	90.720.000,00	90.720.000,00	26.362.318,36	(64.357.681,64)
1118021302	ICMS - Estado - Fundeb - Dívida Ativa	28.800.000,00	28.800.000,00	8.368.610,77	(20.431.389,23)
1118021303	ICMS - Estado - Educação - Dívida Ativa	7.200.000,00	7.200.000,00	2.091.980,65	(5.108.019,35)
1118021304	ICMS - Estado - Saúde - Dívida Ativa	17.280.000,00	17.280.000,00	5.021.052,52	(12.258.947,48)
1118021309	ICMS - Municípios - Dívida Ativa	48.000.000,00	48.000.000,00	13.947.758,85	(34.052.241,15)
11180214	Imposto s/Oper Circ Mercad s/Prest Serv Transp Interest Intermun e Com-ICMS Div Ativa-Multas e Juros	79.000.000,00	79.000.000,00	44.801.498,25	(34.198.501,75)
1118021401	ICMS - Estado - Livre - Dívida Ativa - Multas e Juros	37.327.500,00	37.327.500,00	21.170.130,47	(16.157.369,53)
1118021402	ICMS - Estado - Fundeb - Dívida Ativa - Multas e Juros	11.850.000,00	11.850.000,00	6.719.938,13	(5.130.061,87)
1118021403	ICMS - Estado - Educação - Dívida Ativa - Multas e Juros	2.962.500,00	2.962.500,00	1.679.644,31	(1.282.855,69)
1118021404	ICMS - Estado - Saúde - Dívida Ativa - Multas e Juros	7.110.000,00	7.110.000,00	4.031.746,52	(3.078.253,48)
1118021409	ICMS - Municípios - Dívida Ativa - Multas e Juros	19.750.000,00	19.750.000,00	11.200.038,82	(8.549.961,18)
1118022	Adicional ICMS - Fundo Estadual de Combate e Erradicação da Pobreza - Funcep	905.476.000,00	962.913.485,00	1.191.768.728,21	228.855.243,21
11180221	Adicional ICMS - Fundo Estadual de Combate e Erradicação da Pobreza - Funcep - Principal	901.000.000,00	958.437.485,00	1.190.419.706,98	231.982.221,98
1118022101	Adicional ICMS - Lei nº 7.988/01 - Funcep - Principal	386.820.000,00	408.496.182,00	497.702.173,19	89.205.991,19
1118022102	Adicional ICMS - Lei nº 13.564/16 - Funcep - Principal	180.810.000,00	180.810.000,00	252.263.684,37	71.453.684,37
1118022103	Adicional ICMS - Lei nº 7.988/01 - Funcep/Fundeb - Principal	122.800.000,00	122.800.000,00	158.000.350,24	35.200.350,24
1118022104	Adicional ICMS - Lei nº 13.564/16 - Funcep/Fundeb - Principal	57.400.000,00	57.400.000,00	80.083.676,00	22.683.676,00
1118022105	Adicional ICMS - Lei nº 7.988/01 - Funcep/Educação - Principal	30.700.000,00	34.190.243,00	39.499.342,13	5.309.099,13
1118022106	Adicional ICMS - Lei nº 13.564/16 - Funcep/Educação - Principal	14.350.000,00	14.350.000,00	20.020.904,16	5.670.904,16
1118022107	Adicional ICMS - Lei nº 7.988/01 - Funcep/Saúde - Principal	73.680.000,00	105.951.060,00	94.799.380,59	(11.151.679,41)
1118022108	Adicional ICMS - Lei nº 13.564/16 - Funcep/Saúde - Principal	34.440.000,00	34.440.000,00	48.050.196,30	13.610.196,30



**GOVERNO DO ESTADO DA BAHIA
COMPARATIVO DA RECEITA ORÇADA COM A ARRECADADA
ANEXO 10 LEI Nº 4.320/64
CONSOLIDADO DO ESTADO**

EXERCÍCIO: 2021

PERÍODO: ATÉ DEZEMBRO/2021

DATA: 14/01/2022

CONTA	DESCRIÇÃO	VALOR ORÇADO	VALOR ATUALIZADO	VALOR ARRECADADO	DIFERENÇAS
11180222	Adicional ICMS - Fundo Estadual de Combate e Erradicação da Pobreza - Funcep - Multas e Juros	671.000,00	671.000,00	1.318.112,52	647.112,52
1118022201	Adicional ICMS - Lei nº 7.988/01 - Funcep - Multas e Juros	194.670,00	194.670,00	541.032,23	346.362,23
1118022202	Adicional de ICMS - Lei nº 13.564/16 - Funcep - Multas e Juros	228.060,00	228.060,00	289.599,48	61.539,48
1118022203	Adicional ICMS - Lei nº 7.988/01 - Funcep/Fundeb - Multas e Juros	61.800,00	61.800,00	171.604,78	109.804,78
1118022204	Adicional ICMS - Lei nº 13.564/16 - Funcep/Fundeb - Multas e Juros	72.400,00	72.400,00	91.933,80	19.533,80
1118022205	Adicional ICMS - Lei nº 7.988/01 - Funcep/Educação - Multas e Juros	15.450,00	15.450,00	42.864,67	27.414,67
1118022206	Adicional ICMS - Lei nº 13.564/16 - Funcep/Educação - Multas e Juros	18.100,00	18.100,00	22.982,36	4.882,36
1118022207	Adicional ICMS - Lei nº 7.988/01 - Funcep/Saúde - Multas e Juros	37.080,00	37.080,00	102.935,56	65.855,56
1118022208	Adicional ICMS - Lei nº 13.564/16 - Funcep/Saúde - Multas e Juros	43.440,00	43.440,00	55.159,64	11.719,64
11180223	Adicional ICMS - Fundo Est de Combate e Erradicação da Pobreza - Funcep - Dívida Ativa	1.104.000,00	1.104.000,00	17.631,19	(1.086.368,81)
1118022301	Adicional ICMS - Lei nº 7.988/01 - Funcep - Dívida Ativa	695.520,00	695.520,00	11.108,77	(684.411,23)
1118022303	Adicional ICMS - Lei nº 7.988/01 - Funcep/Fundeb - Dívida Ativa	220.800,00	220.800,00	3.525,90	(217.274,10)
1118022305	Adicional ICMS - Lei nº 7.988/01 - Funcep/Educação - Dívida Ativa	55.200,00	55.200,00	881,18	(54.318,82)
1118022307	Adicional ICMS - Lei nº 7.988/01 - Funcep/Saúde - Dívida Ativa	132.480,00	132.480,00	2.115,34	(130.364,66)
11180224	Adicional ICMS - Fundo Est de Combate e Erradicação da Pobreza - Funcep - Dívida Ativa-Multas e Juros	2.701.000,00	2.701.000,00	13.277,52	(2.687.722,48)
1118022401	Adicional ICMS - Lei nº 7.988/01 - Funcep - Dívida Ativa - Multas e Juros	1.701.630,00	1.701.630,00	8.366,73	(1.693.263,27)
1118022403	Adicional ICMS - Lei nº 7.988/01 - Funcep/Fundeb - Dívida Ativa - Multas e Juros	540.200,00	540.200,00	2.654,91	(537.545,09)
1118022405	Adicional ICMS - Lei nº 7.988/01 - Funcep/Educação - Dívida Ativa - Multas e Juros	135.050,00	135.050,00	663,19	(134.386,81)
1118022407	Adicional ICMS - Lei nº 7.988/01 - Funcep/Saúde - Dívida Ativa - Dívida Ativa - Multas e Juros	324.120,00	324.120,00	1.592,69	(322.527,31)
112	Taxas	1.356.655.268,00	1.404.502.056,00	1.571.198.580,63	166.696.524,63
1121	Taxas pelo Exercício do Poder de Polícia - TPP	11.255.000,00	12.288.860,00	12.541.662,44	252.802,44
112104	Taxa de Controle e Fiscalização Ambiental	11.255.000,00	12.288.860,00	12.541.662,44	252.802,44
1121041	Taxa de Controle e Fiscalização Ambiental	11.255.000,00	12.288.860,00	12.541.662,44	252.802,44
11210411	Taxa de Controle e Fiscalização Ambiental - Principal	11.255.000,00	12.188.137,00	12.433.240,21	245.103,21
1121041101	TPP de Controle e Fiscalização Ambiental - SEMA - Principal	362.000,00	362.000,00	-	(362.000,00)
1121041102	TPP de Controle e Fiscalização Ambiental - GRU/Inema - Principal	10.893.000,00	11.388.046,00	11.495.798,29	107.752,29
1121041103	TPP de Desenvolvimento Florestal - SEMA - Principal	-	-	462.149,69	462.149,69
1121041104	TPP de Controle e Fiscalização Ambiental - DAE/ Inema - Principal	-	136.353,00	140.288,45	3.935,45
1121041105	TPP de Desenvolvimento Florestal - DAE/Inema - Principal	-	301.738,00	333.876,40	32.138,40
1121041106	TPP de Emissão de Documento Florestal - Principal	-	-	1.127,38	1.127,38
11210412	Taxa de Controle e Fiscalização Ambiental - Multas e Juros	-	100.723,00	108.422,23	7.699,23
1121041202	TPP de Controle e Fiscalização Ambiental - GRU/Inema - Multas e Juros	-	67.030,00	73.371,77	6.341,77
1121041204	TPP de Controle e Fiscalização Ambiental - DAE/Inema - Multas e Juros	-	33.693,00	34.971,16	1.278,16





GOVERNO DO ESTADO DA BAHIA
COMPARATIVO DA RECEITA ORÇADA COM A ARRECADADA
ANEXO 10 LEI Nº 4.320/64
CONSOLIDADO DO ESTADO

EXERCÍCIO: 2021

PERÍODO: ATÉ DEZEMBRO/2021

DATA: 14/01/2022

CONTA	DESCRIÇÃO	VALOR ORÇADO	VALOR ATUALIZADO	VALOR ARRECADADO	DIFERENÇAS
1121041205	TPP de Desenvolvimento Florestal - DAE/Inema - Multas e Juros	-	-	79,30	79,30
1128	Taxas Específicas do Estado	1.345.400.268,00	1.392.213.196,00	1.558.656.918,19	166.443.722,19
112801	Taxa de Inspeção, Contrôles e Fiscalização	781.272.323,00	826.264.095,00	919.974.318,52	93.710.223,52
1128011	Taxa de Fiscalização de Vigilância Sanitária	24.014.000,00	24.014.000,00	27.011.212,11	2.997.212,11
11280111	Taxa pelo Exercício do Poder de Polícia de Fiscalização de Vigilância Sanitária - TPP - Principal	24.014.000,00	24.014.000,00	26.330.692,99	2.316.692,99
1128011101	TPP de Fiscalização de Vigilância Sanitária Animal - ADAB - Principal	16.492.000,00	16.492.000,00	18.812.305,84	2.320.305,84
1128011102	TPP de Fiscalização de Vigilância Sanitária Vegetal - ADAB - Principal	3.789.000,00	3.789.000,00	4.147.803,31	358.803,31
1128011103	TPP de Fiscalização de Vigilância Sanitária - Fesba - Principal	3.733.000,00	3.733.000,00	3.370.583,84	(362.416,16)
11280112	Taxa pelo Exercício do Poder de Polícia de Fiscalização de Vigilância Sanitária- TPP- Multas e Juros	-	-	680.519,12	680.519,12
1128011201	TPP de Fiscalização e Vigilância Sanitária Animal - ADAB - Multas e Juros	-	-	4.124,37	4.124,37
1128011202	TPP de Fiscalização e Vigilância Sanitária Vegetal - ADAB - Multas e Juros	-	-	585.820,79	585.820,79
1128011203	TPP de Fiscalização e Vigilância Sanitária - Fesba - Multas e Juros	-	-	90.573,96	90.573,96
1128019	Outras Taxas de Inspeção, Contrôles e Fiscalização	757.258.323,00	802.250.095,00	892.963.106,41	90.713.011,41
11280191	Outras Taxas pelo Exercício do Poder de Polícia de Inspeção, Contrôles e Fiscalização-TPP-Principal	757.088.323,00	802.080.095,00	892.558.294,25	90.478.199,25
1128019101	TPP de Segurança de Trânsito - Livre - Principal	425.556.000,00	425.556.000,00	515.584.072,18	90.028.072,18
1128019102	TPP de Segurança de Trânsito - Detran - Principal	70.926.000,00	70.926.000,00	85.930.678,38	15.004.678,38
1128019103	TPP de Segurança de Trânsito - FELT - Principal	212.778.000,00	257.769.772,00	257.792.035,70	22.263,70
1128019105	TPP de Transporte Hidroviário Intermunicipal - Agerba - Principal	546.000,00	546.000,00	-	(546.000,00)
1128019106	TPP de Transporte Rodoviário Intermunicipal - Agerba - Principal	22.050.000,00	22.050.000,00	9.230.118,18	(12.819.881,82)
1128019107	TPP de Segurança Pública - Feaspol - Principal	7.113.000,00	7.113.000,00	5.117.755,69	(1.995.244,31)
1128019108	TPP de Segurança Pública - Funebom - Principal	426.000,00	426.000,00	37.205,32	(388.794,68)
1128019109	TPP de Autorização Especial de Trânsito (AET) - Principal	269.126,00	269.126,00	-	(269.126,00)
1128019111	TPP de Fiscalização dos Serviços de Distribuição de Gás Natural Canalizado - Agerba - Principal	17.404.000,00	17.404.000,00	18.827.498,76	1.423.498,76
1128019190	Demais Taxas pelo Poder de Polícia - Livre - Principal	20.197,00	20.197,00	38.930,04	18.733,04
11280192	Outras Taxas pelo Exercício do poder de Polícia de Inspeção, Contrôles e Fiscalização- Multas e Juros	170.000,00	170.000,00	404.812,16	234.812,16
1128019206	TPP de Transporte Rodoviário Intermunicipal - Agerba - Multas e Juros	-	-	143.806,08	143.806,08
1128019207	TPP de Segurança Pública - Feaspol - Multas e Juros	-	-	260.627,66	260.627,66
1128019208	TPP de Segurança Pública - Funebom - Multas e Juros	170.000,00	170.000,00	301,91	(169.698,09)
1128019290	Demais Taxas pelo Poder de Polícia - Livre - Multas e Juros	-	-	76,51	76,51
112802	Taxas pela Prestação de Serviços - TPS	564.127.945,00	565.949.101,00	638.682.599,67	72.733.498,67
1128021	Taxas Judiciais	228.549.000,00	228.549.000,00	280.700.589,94	52.151.589,94
11280211	Taxas Judiciais - Principal	228.549.000,00	228.549.000,00	280.700.589,94	52.151.589,94
1128021101	TPS - Emolumentos e Custas Judiciais - Principal	227.406.000,00	227.406.000,00	279.294.569,79	51.888.569,79



**GOVERNO DO ESTADO DA BAHIA
COMPARATIVO DA RECEITA ORÇADA COM A ARRECADADA
ANEXO 10 LEI Nº 4.320/64
CONSOLIDADO DO ESTADO**

EXERCÍCIO: 2021

PERÍODO: ATÉ DEZEMBRO/2021

DATA: 14/01/2022

CONTA	DESCRIÇÃO	VALOR ORÇADO	VALOR ATUALIZADO	VALOR ARRECADADO	DIFERENÇAS
1128021102	Cota-Parte da TPS - Emolumentos e Custas Judiciais (Lei nº 13.971/18) - FUNSEG-BA - Principal	1.143.000,00	1.143.000,00	1.406.020,15	263.020,15
1128022	Taxas Extrajudiciais	236.468.000,00	236.468.000,00	282.162.412,42	45.694.412,42
11280221	Taxas Extrajudiciais - Principal	236.468.000,00	236.468.000,00	281.666.069,40	45.198.069,40
1128022101	TPS de Emolumentos e Custas Extrajudiciais - Principal	213.011.000,00	213.011.000,00	250.587.175,76	37.576.175,76
1128022102	Cota-Parte da TPS de Emolumentos e Custas Extrajudiciais (Lei nº 13.600/16) - Principal	8.011.000,00	8.011.000,00	9.955.998,13	1.944.998,13
1128022103	Cota-Parte da TPS de Emolumentos e Custas Extrajudiciais (Lei nº 13.600/16) - FMPGE - Principal	10.500.000,00	10.500.000,00	13.879.087,80	3.379.087,80
1128022104	Cota-Parte da TPS de Emolumentos e Custas Extrajudiciais (Lei nº 13.600/16) - FMMP/BA - Principal	4.946.000,00	4.946.000,00	7.243.807,71	2.297.807,71
11280222	Taxas Extrajudiciais - Multas e Juros	-	-	494.359,71	494.359,71
1128022201	TPS - Emolumentos e Custas Extrajudiciais - Multas e Juros	-	-	494.359,71	494.359,71
11280223	Taxas Extrajudiciais - Dívida Ativa	-	-	1.041,66	1.041,66
1128022301	TPS - Emolumentos e Custas Extrajudiciais - Dívida Ativa	-	-	1.041,66	1.041,66
11280224	Taxas Extrajudiciais - Dívida Ativa - Multas e Juros	-	-	941,65	941,65
1128022401	TPS - Emolumentos e Custas Extrajudiciais - Dívida Ativa - Multas e Juros	-	-	941,65	941,65
1128029	Taxas pela Prestação de Serviços - TPS	99.110.945,00	100.932.101,00	75.819.597,31	(25.112.503,69)
11280291	Taxas pela Prestação de Serviços - TPS - Principal	98.710.772,00	100.531.928,00	75.490.760,18	(25.041.167,82)
1128029101	TPS de Segurança de Trânsito - Livre - Principal	2.066,00	2.066,00	2.648,87	582,87
1128029102	TPS de Segurança de Trânsito - Detran - Principal	344,00	344,00	441,24	97,24
1128029103	TPS de Segurança de Trânsito - FELT - Principal	1.033,00	1.033,00	1.324,11	291,11
1128029104	TPS de Segurança Pública - Feaspol - Principal	30.865.000,00	30.865.000,00	28.450.240,92	(2.414.759,08)
1128029105	TPS de Segurança Pública - Funebom - Principal	58.292.000,00	58.292.000,00	35.083.520,26	(23.208.479,74)
1128029106	TPS da Fazenda Pública - Livre - Principal	699.843,00	699.843,00	984.366,32	284.523,32
1128029107	TPS de Administração dos Distritos Industriais - Funedic - Principal	8.760.000,00	8.760.000,00	8.500.569,24	(259.430,76)
1128029109	TPS de Desenvolvimento Florestal - Inema - Principal	-	1.821.156,00	1.906.150,30	84.994,30
1128029110	TPS na Área de Saúde - Fesba - Principal	-	-	541.510,45	541.510,45
1128029111	TPS na Área da Secretaria de Desenvolvimento Econômico - Principal	-	-	131,33	131,33
1128029190	Demais Taxas pela Prestação de Serviços Públicos - Livre - Principal.	90.486,00	90.486,00	14.870,30	(75.615,70)
1128029191	Diversas Taxas pela Prestação de Serviços Públicos - Agerba - Principal	-	-	4.986,84	4.986,84
11280292	Taxas pela Prestação de Serviços - TPS - Multas e Juros	400.173,00	400.173,00	326.596,73	(73.576,27)
1128029204	TPS Segurança Pública - Feaspol - Multas e Juros	-	-	43.929,04	43.929,04
1128029205	TPS Segurança Pública - Funebom - Multas e Juros	400.000,00	400.000,00	269.538,52	(130.461,48)
1128029206	TPS da Fazenda Pública - Livre - Multas e Juros	173,00	173,00	187,89	14,89
1128029207	TPS de Administração dos Distritos Industriais - Funedic - Multas e Juros	-	-	12.248,76	12.248,76
1128029209	TPS de Desenvolvimento Florestal - Inema - Multas e Juros	-	-	29,94	29,94





GOVERNO DO ESTADO DA BAHIA
COMPARATIVO DA RECEITA ORÇADA COM A ARRECADADA
ANEXO 10 LEI Nº 4.320/64
CONSOLIDADO DO ESTADO

EXERCÍCIO: 2021

PERÍODO: ATÉ DEZEMBRO/2021

DATA: 14/01/2022

CONTA	DESCRIÇÃO	VALOR ORÇADO	VALOR ATUALIZADO	VALOR ARRECADADO	DIFERENÇAS
1128029291	Diversas Taxas pela Prestação de Serviços Públicos - Agerba - Multas e Juros	-	-	662,58	662,58
11280293	Taxas pela Prestação de Serviços - TPS - Dívida Ativa	-	-	1.407,48	1.407,48
1128029304	TPS Segurança Pública - Feaspol - Dívida Ativa	-	-	1.407,48	1.407,48
11280294	Taxas pela Prestação de Serviços - TPS - Dívida Ativa - Multas e Juros	-	-	832,92	832,92
1128029404	TPS Segurança Pública - Feaspol - Dívida Ativa - Multas e Juros	-	-	832,92	832,92
12	Contribuições	3.412.065.800,00	3.481.044.652,00	3.373.795.469,39	(107.249.182,61)
121	Contribuições Sociais	3.412.065.800,00	3.481.044.652,00	3.373.795.469,39	(107.249.182,61)
1216	Contribuição para Fundos de Assistência Médica	1.260.801.000,00	1.316.779.852,00	1.322.374.729,85	5.594.877,85
121601	Contribuição para os Fundos de Assistência Médica de Servidores	292.927.000,00	306.469.984,00	307.265.999,24	796.015,24
1216011	Contribuição para Fundos de Assistência Médica - Policiais Militares	292.927.000,00	306.469.984,00	307.265.999,24	796.015,24
12160111	Contribuição para Fundos de Assistência Médica - Policiais Militares - Principal	292.927.000,00	306.469.984,00	307.265.999,24	796.015,24
1216011101	Contribuição de Militar Ativo p/Funserv - Principal	134.000.000,00	134.000.000,00	129.428.083,88	(4.571.916,12)
1216011102	Contribuição de Militar Inativo p/Funserv - Principal	138.606.000,00	152.148.984,00	154.354.111,07	2.205.127,07
1216011103	Contribuição de Militar - Pensionista p/Funserv - Principal	20.321.000,00	20.321.000,00	23.483.804,29	3.162.804,29
121602	Contribuição para Fundos de Assistência Médica - Bombeiros Militares	11.156.000,00	11.156.000,00	11.213.413,35	57.413,35
1216021	Contribuição para Fundos de Assistência Médica - Bombeiros Militares	11.156.000,00	11.156.000,00	11.213.413,35	57.413,35
12160211	Contribuição para Fundos de Assistência Médica - Bombeiros Militares - Principal	11.156.000,00	11.156.000,00	11.213.413,35	57.413,35
1216021101	Contribuição de Bombeiro Militar Ativo p/Funserv - Principal	11.156.000,00	11.156.000,00	11.213.413,35	57.413,35
121603	Contribuição para Fundos de Assistência Médica dos Servidores Cíveis	934.975.000,00	977.410.868,00	978.828.894,55	1.418.026,55
1216031	Contribuição para Fundos de Assistência Médica dos Servidores Cíveis	934.975.000,00	977.410.868,00	978.828.894,55	1.418.026,55
12160311	Contribuição para Fundos de Assistência Médica dos Servidores Cíveis - Principal	934.967.000,00	977.402.868,00	978.807.706,44	1.404.838,44
1216031101	Contribuição de Servidor Civil Ativo p/Funserv - Executivo - Principal	379.953.000,00	379.953.000,00	370.323.813,84	(9.629.186,16)
1216031102	Contribuição de Servidor Civil Ativo p/Funserv - ALBA - Principal	10.898.000,00	10.898.000,00	12.082.567,00	1.184.567,00
1216031103	Contribuição de Servidor Civil Ativo p/Funserv - TCE - Principal	2.655.000,00	2.655.000,00	2.800.301,75	145.301,75
1216031104	Contribuição de Servidor Civil Ativo p/Funserv - TCM - Principal	1.535.000,00	1.535.000,00	1.659.062,26	124.062,26
1216031105	Contribuição de Servidor Civil Ativo p/Funserv - TJ - Principal	47.656.000,00	47.656.000,00	48.310.130,47	654.130,47
1216031106	Contribuição de Servidor Civil Ativo p/Funserv - MP - Principal	5.427.000,00	5.427.000,00	7.781.927,11	2.354.927,11
1216031107	Contribuição de Servidor Civil Ativo p/Funserv - DPE - Principal	1.083.000,00	1.083.000,00	1.353.635,26	270.635,26
1216031121	Contribuição de Servidor Civil Inativo p/Funserv - Executivo - Principal	410.987.000,00	453.422.868,00	454.764.541,16	1.341.673,16
1216031122	Contribuição de Servidor Civil Inativo p/Funserv - ALBA - Principal	1.633.000,00	1.633.000,00	1.962.772,87	329.772,87
1216031123	Contribuição de Servidor Civil Inativo p/Funserv - TCE - Principal	2.334.000,00	2.334.000,00	2.298.478,66	(35.521,34)
1216031124	Contribuição de Servidor Civil Inativo p/Funserv - TCM - Principal	1.302.000,00	1.302.000,00	1.297.543,20	(4.456,80)
1216031125	Contribuição de Servidor Civil Inativo p/Funserv - TJ - Principal	31.703.000,00	31.703.000,00	32.946.999,78	1.243.999,78



**GOVERNO DO ESTADO DA BAHIA
COMPARATIVO DA RECEITA ORÇADA COM A ARRECADADA
ANEXO 10 LEI Nº 4.320/64
CONSOLIDADO DO ESTADO**

EXERCÍCIO: 2021

PERÍODO: ATÉ DEZEMBRO/2021

DATA: 14/01/2022

CONTA	DESCRIÇÃO	VALOR ORÇADO	VALOR ATUALIZADO	VALOR ARRECADADO	DIFERENÇAS
1216031126	Contribuição de Servidor Civil Inativo p/Funserv - MP - Principal	593.000,00	593.000,00	586.932,60	(6.067,40)
1216031127	Contribuição de Servidor Civil Inativo p/Funserv - DPE - Principal	65.000,00	65.000,00	104.966,68	39.966,68
1216031141	Contribuição do Servidor Civil - Pensionista p/Funserv - Executivo - Principal	34.757.000,00	34.757.000,00	33.667.255,40	(1.089.744,60)
1216031142	Contribuição do Servidor Civil - Pensionista p/Funserv - ALBA - Principal	522.000,00	522.000,00	637.459,74	115.459,74
1216031143	Contribuição do Servidor Civil - Pensionista p/Funserv - TCE - Principal	262.000,00	262.000,00	304.777,82	42.777,82
1216031144	Contribuição do Servidor Civil - Pensionista p/Funserv - TCM - Principal	139.000,00	139.000,00	180.487,08	41.487,08
1216031145	Contribuição do Servidor Civil - Pensionista p/Funserv - TJ - Principal	1.102.000,00	1.102.000,00	5.369.118,17	4.267.118,17
1216031146	Contribuição do Servidor Civil - Pensionista p/Funserv - MP - Principal	333.000,00	333.000,00	337.136,47	4.136,47
1216031147	Contribuição do Servidor Civil - Pensionista p/Funserv - DPE - Principal	28.000,00	28.000,00	37.799,12	9.799,12
12160312	Contribuição para Fundos de Assistência Médica dos Servidores Cíveis - Multas e Juros	8.000,00	8.000,00	21.188,11	13.188,11
1216031201	Contribuição de Servidor Civil p/Funserv - Multas e Juros	8.000,00	8.000,00	21.188,11	13.188,11
121604	Contribuição para Fundos de Assistência Médica de Outros Beneficiários	21.743.000,00	21.743.000,00	25.066.422,71	3.323.422,71
1216041	Contribuição para Fundos de Assistência Médica de Outros Beneficiários	21.743.000,00	21.743.000,00	25.066.422,71	3.323.422,71
12160411	Contribuição para Fundos de Assistência Médica de Outros Beneficiários - Principal	21.708.000,00	21.708.000,00	24.941.942,11	3.233.942,11
1216041101	Contribuição de Segurado Facultativo e Outros p/Funserv- Principal	21.708.000,00	21.708.000,00	24.941.942,11	3.233.942,11
12160412	Contribuição para Fundos de Assistência Médica de Outros Beneficiários - Multas e Juros	35.000,00	35.000,00	124.480,60	89.480,60
1216041201	Contribuição do Segurado Facultativo e Outros p/Funserv - Multas e Juros	35.000,00	35.000,00	124.480,60	89.480,60
1218	Contribuições Sociais - Específicas do Estado	2.151.264.800,00	2.164.264.800,00	2.051.420.739,54	(112.844.060,46)
121801	Contribuição do Servidor Civil para o Plano de Seguridade Social - CPSSS - Específico do Estado	1.654.664.800,00	1.665.664.800,00	1.556.182.317,67	(109.482.482,33)
1218011	CPSSS do Servidor Civil Ativo	1.406.132.800,00	1.417.132.800,00	1.132.388.799,76	(284.744.000,24)
12180111	Contribuição de Servidor Civil Ativo para o RPPS - Principal	1.404.771.800,00	1.415.771.800,00	1.132.369.769,70	(283.402.030,30)
1218011101	Contribuição de Servidor Civil Ativo p/Funprev - Executivo - Principal	857.726.800,00	857.726.800,00	640.418.666,84	(217.308.133,16)
1218011102	Contribuição de Servidor Civil Ativo p/Funprev - ALBA - Principal	14.849.000,00	14.849.000,00	12.112.688,48	(2.736.311,52)
1218011103	Contribuição de Servidor Civil Ativo p/Funprev - TCE - Principal	19.003.000,00	19.003.000,00	16.276.043,68	(2.726.956,32)
1218011104	Contribuição de Servidor Civil Ativo p/Funprev - TCM - Principal	10.844.000,00	10.844.000,00	9.058.801,87	(1.785.198,13)
1218011105	Contribuição de Servidor Civil Ativo p/Funprev - TJ - Principal	189.084.000,00	189.084.000,00	163.768.273,50	(25.315.726,50)
1218011106	Contribuição de Servidor Civil Ativo p/Funprev - MP - Principal	38.668.000,00	38.668.000,00	32.728.800,35	(5.939.199,65)
1218011107	Contribuição de Servidor Civil Ativo p/Funprev - DPE - Principal	9.089.000,00	9.089.000,00	8.110.074,85	(978.925,15)
1218011121	Contribuição de Servidor Civil Ativo /Baprev - Executivo - Principal	193.339.000,00	204.339.000,00	173.979.139,44	(30.359.860,56)
1218011122	Contribuição de Servidor Civil Ativo /Baprev - ALBA - Principal	1.148.000,00	1.148.000,00	1.693.046,80	545.046,80
1218011123	Contribuição de Servidor Civil Ativo /Baprev - TCE - Principal	2.942.000,00	2.942.000,00	2.855.291,15	(86.708,85)
1218011124	Contribuição de Servidor Civil Ativo /Baprev - TCM - Principal	1.869.000,00	1.869.000,00	2.106.511,96	237.511,96
1218011125	Contribuição de Servidor Civil Ativo /Baprev - TJ - Principal	38.665.000,00	38.665.000,00	40.781.623,99	2.116.623,99



GOVERNO DO ESTADO DA BAHIA
COMPARATIVO DA RECEITA ORÇADA COM A ARRECADADA
ANEXO 10 LEI Nº 4.320/64
CONSOLIDADO DO ESTADO

EXERCÍCIO: 2021

PERÍODO: ATÉ DEZEMBRO/2021

DATA: 14/01/2022

CONTA	DESCRIÇÃO	VALOR ORÇADO	VALOR ATUALIZADO	VALOR ARRECADADO	DIFERENÇAS
1218011126	Contribuição de Servidor Civil Ativo /Baprev - MP - Principal	18.314.000,00	18.314.000,00	18.649.002,33	335.002,33
1218011127	Contribuição de Servidor Civil Ativo /Baprev - DPE - Principal	9.231.000,00	9.231.000,00	9.831.804,46	600.804,46
12180112	Contribuições do Servidor Civil Ativo para o RPPS - Multas e Juros	1.361.000,00	1.361.000,00	19.030,06	(1.341.969,94)
1218011201	Contribuição de Servidor Civil Ativo p/Funprev - Executivo - Multas e Juros	1.360.000,00	1.360.000,00	18.692,66	(1.341.307,34)
1218011221	Contribuição de Servidor Civil Ativo p/Baprev - Executivo - Multas e Juros	1.000,00	1.000,00	337,40	(662,60)
1218012	CPSSS do Servidor Civil Inativo	217.231.000,00	217.231.000,00	374.717.925,46	157.486.925,46
12180121	Contribuição de Servidor Civil Inativo para o RPPS - Principal	217.231.000,00	217.231.000,00	374.717.925,46	157.486.925,46
1218012101	Contribuição de Servidor Civil Inativo p/Funprev - Executivo - Principal	119.274.000,00	119.274.000,00	252.560.572,68	133.286.572,68
1218012102	Contribuição de Servidor Civil Inativo p/Funprev - ALBA - Principal	4.809.000,00	4.809.000,00	7.052.830,48	2.243.830,48
1218012103	Contribuição de Servidor Civil Inativo p/Funprev - TCE - Principal	8.645.000,00	8.645.000,00	10.027.207,04	1.382.207,04
1218012104	Contribuição de Servidor Civil Inativo p/Funprev - TCM - Principal	5.031.000,00	5.031.000,00	5.727.109,37	696.109,37
1218012105	Contribuição de Servidor Civil Inativo p/Funprev - TJ - Principal	71.004.000,00	71.004.000,00	89.941.082,53	18.937.082,53
1218012106	Contribuição de Servidor Civil Inativo p/Funprev - MP - Principal	7.431.000,00	7.431.000,00	7.787.573,26	356.573,26
1218012107	Contribuição de Servidor Civil Inativo p/Funprev - DPE - Principal	881.000,00	881.000,00	840.949,89	(40.050,11)
1218012121	Contribuição de Servidor Civil Inativo p/Baprev - Executivo - Principal	80.000,00	80.000,00	621.175,07	541.175,07
1218012125	Contribuição de Servidor Civil Inativo p/Baprev - TJ - Principal	65.000,00	65.000,00	129.765,58	64.765,58
1218012127	Contribuição de Servidor Civil Inativo p/Baprev - DPE - Principal	11.000,00	11.000,00	29.659,56	18.659,56
1218013	CPSSS de Servidor Civil - Pensionista	31.301.000,00	31.301.000,00	49.075.592,45	17.774.592,45
12180131	Contribuição de Servidor Civil - Pensionista para o RPPS - Principal	31.301.000,00	31.301.000,00	49.075.592,45	17.774.592,45
1218013101	Contribuição de Servidor Civil - Pensionista p/Funprev - Executivo - Principal	16.447.000,00	16.447.000,00	28.968.950,23	12.521.950,23
1218013102	Contribuição de Servidor Civil - Pensionista p/Funprev - ALBA - Principal	371.000,00	371.000,00	893.947,60	522.947,60
1218013103	Contribuição de Servidor Civil - Pensionista p/Funprev - TCE - Principal	887.000,00	887.000,00	966.831,19	79.831,19
1218013104	Contribuição de Servidor Civil - Pensionista p/Funprev - TCM - Principal	584.000,00	584.000,00	701.402,44	117.402,44
1218013105	Contribuição de Servidor Civil - Pensionista p/Funprev - TJ - Principal	9.615.000,00	9.615.000,00	13.629.968,55	4.014.968,55
1218013106	Contribuição de Servidor Civil - Pensionista p/Funprev - MP - Principal	3.282.000,00	3.282.000,00	3.612.945,08	330.945,08
1218013107	Contribuição de Servidor Civil - Pensionista p/Funprev - DPE - Principal	58.000,00	58.000,00	126.413,39	68.413,39
1218013121	Contribuição de Servidor Civil - Pensionista p/Baprev - Executivo - Principal	18.000,00	18.000,00	116.473,18	98.473,18
1218013122	Contribuição de Servidor Civil - Pensionista p/Baprev - ALBA - Principal	-	-	3.738,79	3.738,79
1218013123	Contribuição de Servidor Civil - Pensionista p/Baprev - TCE - Principal	39.000,00	39.000,00	44.254,86	5.254,86
1218013125	Contribuição de Servidor Civil - Pensionista p/Baprev - TJ - Principal	-	-	7.876,94	7.876,94
1218013126	Contribuição de Servidor Civil - Pensionista p/Baprev - MP - Principal	-	-	2.790,20	2.790,20
121805	Contribuição do Militar e Pensionista para o Sistema de Proteção Social do Militar - SPSM	496.600.000,00	498.600.000,00	495.238.421,87	(3.361.578,13)
1218051	Contribuição do Militar Ativo para o SPMS	279.522.990,00	280.522.990,00	247.907.477,15	(32.615.512,85)



**GOVERNO DO ESTADO DA BAHIA
COMPARATIVO DA RECEITA ORÇADA COM A ARRECADADA
ANEXO 10 LEI Nº 4.320/64
CONSOLIDADO DO ESTADO**

EXERCÍCIO: 2021

PERÍODO: ATÉ DEZEMBRO/2021

DATA: 14/01/2022

CONTA	DESCRIÇÃO	VALOR ORÇADO	VALOR ATUALIZADO	VALOR ARRECADADO	DIFERENÇAS
12180511	Contribuição do Militar Ativo para o SPSM - Principal	279.518.408,00	280.518.408,00	247.907.477,15	(32.610.930,85)
1218051101	Contribuição de Servidor Militar Ativo p/Funprev - Principal	-	-	3.325,86	3.325,86
1218051103	Contribuição do Militar Ativo p/FPSM - Principal	279.518.408,00	280.518.408,00	247.904.151,29	(32.614.256,71)
12180512	Contribuição do Militar Ativo para o SPSM - Multas e Juros	4.582,00	4.582,00	-	(4.582,00)
1218051203	Contribuição do Militar Ativo p/FPSM - Multas e Juros	4.582,00	4.582,00	-	(4.582,00)
1218052	Contribuição do Militar Inativo para o SPSM	187.289.830,00	187.789.830,00	211.194.978,87	23.405.148,87
12180521	Contribuição do Militar Inativo para o SPSM - Principal	187.289.830,00	187.789.830,00	211.194.978,87	23.405.148,87
1218052103	Contribuição do Militar Inativo p/SPSM - Principal	187.289.830,00	187.789.830,00	211.194.978,87	23.405.148,87
1218053	Contribuição do Pensionista Militar para o RPPS e o SPSM	29.787.180,00	30.287.180,00	36.135.965,85	5.848.785,85
12180531	Contribuição do Pensionista Militar para o RPPS e o SPSM - Principal	29.787.180,00	30.287.180,00	36.135.965,85	5.848.785,85
1218053103	Contribuição do Pensionista Militar p/FPSM - Principal	29.787.180,00	30.287.180,00	36.135.965,85	5.848.785,85
13	Receita Patrimonial	305.444.856,00	330.040.743,00	501.438.422,30	171.397.679,30
131	Exploração do Patrimônio Imobiliário do Estado	58.890.885,00	75.261.021,00	77.430.474,20	2.169.453,20
131001	Aluguéis, Arrendamentos, Foros, Laudêmios, Tarifas de Ocupação	54.538.562,00	60.059.373,00	64.323.168,70	4.263.795,70
1310011	Aluguéis e Arrendamentos	54.538.562,00	60.059.373,00	64.323.168,70	4.263.795,70
13100111	Aluguéis e Arrendamentos - Principal	54.538.562,00	60.045.873,00	63.275.150,10	3.229.277,10
1310011101	Aluguel de Centros Esportivos e seus Espaços - AI - Principal	96.000,00	96.000,00	313.552,59	217.552,59
1310011103	Aluguel de Centros e Outros Espaços Culturais - AI - Principal	789.000,00	1.089.000,00	3.921,97	(1.085.078,03)
1310011107	Arrendamento de Jazidas e Áreas de Pesquisa Mineral - AI - Principal	23.000.000,00	27.880.000,00	50.749.352,64	22.869.352,64
1310011108	Cota-Parte da Receita de Aluguéis e Arrendamentos (Lei nº 13.971/18) - FUNSEG-BA - Principal	63.000,00	63.000,00	4.667,20	(58.332,80)
1310011109	Aluguel de Espaços de Comercialização de Mercadorias (Lei nº 14.032/2018) - AD - Principal	24.648.000,00	24.648.000,00	7.765.952,64	(16.882.047,36)
1310011110	Aluguel de Áreas em Distritos Industriais - AD - Principal	2.101.000,00	2.101.000,00	2.226.493,58	125.493,58
1310011190	Demais Aluguéis e Arrendamentos - Livre - Principal	195.210,00	195.210,00	129.129,25	(66.080,75)
1310011191	Demais Aluguéis e Arrendamentos - AD - Principal	2.415.352,00	2.415.352,00	1.198.833,22	(1.216.518,78)
1310011192	Demais Aluguéis e Arrendamentos - AI - Principal	1.231.000,00	1.558.311,00	883.247,01	(675.063,99)
13100112	Aluguéis e Arrendamentos - Multas e Juros	-	13.500,00	1.048.018,60	1.034.518,60
1310011207	Arrendamento de Jazidas e Áreas de Pesquisa Mineral - AI - Multas e Juros	-	-	899.992,42	899.992,42
1310011209	Aluguel de Espaços de Comercialização de Mercadorias (Lei nº 14.032/2018) - AD - Multas e Juros	-	-	86.249,77	86.249,77
1310011210	Aluguel de Áreas em Distritos Industriais - AD - Multas e Juros	-	-	43.305,15	43.305,15
1310011292	Demais Aluguéis e Arrendamentos - AI - Multas e Juros	-	13.500,00	18.471,26	4.971,26
131002	Concessão, Permissão, Autorização ou Cessão do Direito de Uso de Bens Imóveis Públicos	4.352.323,00	15.201.648,00	13.107.305,50	(2.094.342,50)
1310021	Concessão, Permissão, Autorização ou Cessão do Direito de Uso de Bens Imóveis Públicos	4.352.323,00	15.201.648,00	13.107.305,50	(2.094.342,50)
13100211	Concessão, Permissão, Autorização ou Cessão do Direito de Uso de Bens Imóveis Públicos - Principal	4.352.323,00	15.201.648,00	13.107.305,50	(2.094.342,50)





GOVERNO DO ESTADO DA BAHIA
COMPARATIVO DA RECEITA ORÇADA COM A ARRECADADA
ANEXO 10 LEI Nº 4.320/64
CONSOLIDADO DO ESTADO

EXERCÍCIO: 2021

PERÍODO: ATÉ DEZEMBRO/2021

DATA: 14/01/2022

CONTA	DESCRIÇÃO	VALOR ORÇADO	VALOR ATUALIZADO	VALOR ARRECADADO	DIFERENÇAS
1310021101	Concessão de Direito Real de Uso de Área Pública - Parque Tecnológico - Principal	1.500.000,00	1.500.000,00	-	(1.500.000,00)
1310021103	Autorização de Uso da Faixa de Domínio em Rodovias Estaduais - SIT - Principal	1.200.000,00	1.200.000,00	-	(1.200.000,00)
1310021104	Autorização de Uso da Faixa de Domínio em Rodovias Estaduais - FELT - Principal	1.200.000,00	4.588.104,00	4.667.721,62	79.617,62
1310021105	Outorga de Permissão e Concessão de Infraestrutura e Serviços de Transp Rodov, Hidrov e Aerov - FELT	-	7.461.221,00	7.461.221,43	0,43
1310021190	Demais Concessões e Permissões - Direitos de Uso de Bens Públicos - Prohabit - Principal	163.609,00	163.609,00	146.993,12	(16.615,88)
1310021191	Demais Concessões e Permissões - Direitos de Uso de Bens Públicos - AD - Principal	137.000,00	137.000,00	503.450,07	366.450,07
1310021192	Demais Concessões e Permissões - Direitos de Uso de Bens Públicos - AI - Principal	151.714,00	151.714,00	327.919,26	176.205,26
132	Valores Mobiliários	197.100.732,00	205.326.483,00	351.521.234,57	146.194.751,57
1321	Juros e Correções Monetárias	169.167.646,00	177.393.397,00	338.278.373,99	160.884.976,99
1321001	Remuneração de Depósitos Bancários	166.733.646,00	174.959.397,00	336.045.235,20	161.085.838,20
13210011	Remuneração de Depósitos Bancários - Principal	166.733.646,00	174.959.397,00	336.045.235,20	161.085.838,20
1321001101	Remuneração de Depósito Bancário - Livre - Principal	134.775.782,00	135.747.096,00	229.936.700,27	94.189.604,27
1321001103	Remuneração de Depósito Bancário - Fundeb - Principal	-	6.991.145,00	16.780.986,31	9.789.841,31
1321001104	Remuneração de Depósito Bancário - Salário Educação - Principal	-	-	1.413.892,34	1.413.892,34
1321001106	Remuneração de Depósito Bancário - FNAS - Principal	-	-	217.636,95	217.636,95
1321001107	Remuneração de Depósito Bancário - AD - Principal	5.491.000,00	5.491.000,00	11.247.599,38	5.756.599,38
1321001108	Remuneração de Depósito Bancário - MDE - Principal	-	-	25.866,65	25.866,65
1321001110	Remuneração de Depósito Bancário - CIDE - Principal	-	-	318.686,74	318.686,74
1321001111	Remuneração de Depósito Bancário - Funtrad - Principal	4.500,00	4.500,00	172.890,51	168.390,51
1321001113	Remuneração de Depósito Bancário - OCI - Principal	-	-	4.169.463,57	4.169.463,57
1321001114	Remuneração de Depósito Bancário - FNDE - Principal	-	-	5.062.939,24	5.062.939,24
1321001117	Remuneração de Depósito Bancário - Alienação Bens - AD - Principal	26.200,00	26.200,00	1.209,10	(24.990,90)
1321001118	Remuneração de Depósito Bancário - Funccep - Principal	20.286.000,00	20.286.000,00	10.108.470,99	(10.177.529,01)
1321001119	Remuneração de Depósito Bancário - Ações e Serv Públ de Saúde - Principal	-	-	105.683,34	105.683,34
1321001120	Remuneração de Depósito Bancário - Transf Volunt Fed - AD - Principal	-	11.307,00	20.246.117,87	20.234.810,87
1321001121	Remuneração de Depósito Bancário - Outras Transf - AD - Principal	-	-	224.629,44	224.629,44
1321001123	Remuneração de Depósito Bancário - Transf de Órgão/Fundo Internac - AD - Principal	-	-	895,40	895,40
1321001124	Remuneração de Depósito Bancário - Fesba - Principal	-	-	1.219,44	1.219,44
1321001125	Remuneração de Depósito Bancário - Transf de Emp Públ da BA - Não Depend-AD - Principal	-	-	1.358,58	1.358,58
1321001128	Remuneração de Depósito Bancário - Funebom - Principal	142.000,00	142.000,00	-	(142.000,00)
1321001132	Remuneração de Depósito Bancário - AI - Principal	1.740.000,00	1.740.000,00	17.278.440,98	15.538.440,98
1321001134	Remuneração de Depósito Bancário - Transf Volunt Fed - AI - Principal	-	2.325,00	5.623.343,72	5.621.018,72
1321001135	Remuneração de Depósito Bancário - Transf Volunt Munic - AI - Principal	-	-	5.758,05	5.758,05



GOVERNO DO ESTADO DA BAHIA
COMPARATIVO DA RECEITA ORÇADA COM A ARRECADADA
ANEXO 10 LEI Nº 4.320/64
CONSOLIDADO DO ESTADO

EXERCÍCIO: 2021

PERÍODO: ATÉ DEZEMBRO/2021

DATA: 14/01/2022

CONTA	DESCRIÇÃO	VALOR ORÇADO	VALOR ATUALIZADO	VALOR ARRECADADO	DIFERENÇAS
1321001137	Remuneração de Depósito Bancário - Transf de Órgão/Fundo Internac - AI - Principal	-	-	7.090,39	7.090,39
1321001140	Remuneração de Depósito Bancário - Convênio FNS/Fesba - Principal	-	-	540.903,68	540.903,68
1321001141	Remuneração de Depósito Bancário - FNS/Fesba - Principal	-	-	8.450,79	8.450,79
1321001142	Remuneração de Depósito Bancário - Transf de Inst Priv Nac - AI - Principal	-	-	168.522,75	168.522,75
1321001144	Remuneração de Depósito Bancário - SUS - Atenção Primária - Principal	176.366,00	176.366,00	405.689,49	229.323,49
1321001145	Remuneração de Depósito Bancário - SUS - Atenção Especializada - Principal	1.088.683,00	1.088.683,00	2.075.009,68	986.326,68
1321001146	Remuneração de Depósito Bancário - SUS - Vigilância em Saúde - BI Manutenção - Principal	248.042,00	248.042,00	274.026,75	25.984,75
1321001147	Remuneração de Depósito Bancário - SUS - Assistência Farmacêutica - Principal	250.902,00	250.902,00	91.209,84	(159.692,16)
1321001148	Remuneração de Depósito Bancário - SUS - Gestão do SUS - Principal	50.244,00	50.244,00	48.536,13	(1.707,87)
1321001149	Remuneração de Depósito Bancário - SUS - Investimento na Rede de Serviços SUS - Principal	2.267.927,00	2.267.927,00	493.837,54	(1.774.089,46)
1321001151	Remuneração de Depósito Bancário - FUNSEG-BA - Principal	132.000,00	132.000,00	182.618,80	50.618,80
1321001152	Remuneração de Depósito Bancário - FUNPEN/BA - AD - Principal	-	-	1.594.440,93	1.594.440,93
1321001153	Remuneração de Depósito Bancário - Prohabit - AD - Principal	-	-	4.701,35	4.701,35
1321001154	Remuneração de Depósito Bancário - FAJDPE - Principal	-	-	65.082,21	65.082,21
1321001156	Remuneração de Depósito Bancário - FMMP/BA - Principal	54.000,00	54.000,00	171.134,71	117.134,71
1321001157	Remuneração de Depósito Bancário - FESP - Principal	-	-	1.568.667,37	1.568.667,37
1321001163	Remuneração de Depósito Bancário - Outras Transferências - AI - Principal	-	-	12.891,48	12.891,48
1321001164	Remuneração de Depósito Bancário - Transf Recursos do SUS - Fundo a Fundo - COVID-19 - Principal	-	-	4.780.051,11	4.780.051,11
1321001165	Remuneração de Depósito Bancário - Rec Vinc FET/BA - Principal	-	-	86.622,78	86.622,78
1321001169	Remuneração de Depósito Bancário - Transferências Outras de Recursos da União - Principal	-	249.660,00	407.355,08	157.695,08
1321001171	Remuneração de Depósito Bancário - SUS - Atenção Especializada - BI Estruturação - Principal	-	-	107.826,93	107.826,93
1321001176	Remuneração de Depósito Bancário - Transf Rec SUS-Fundo a Fundo-COVID-19 -BI Estruturação-Principal	-	-	6.776,54	6.776,54
1321004	Remuneração Rec do Reg Próprio Previdência Social-RPPS e do Sistema Proteção Social do Militar-SPSM	2.434.000,00	2.434.000,00	2.233.138,79	(200.861,21)
13210041	Remuneração de Recursos do RPPS e do SPSM - Principal	2.434.000,00	2.434.000,00	2.233.138,79	(200.861,21)
1321004101	Remuneração de Recursos do RPPS - Funprev Movimento - Principal	1.263.000,00	1.263.000,00	1.218.672,19	(44.327,81)
1321004102	Remuneração de Recursos do RPPS - Funprev Capitalizável - Principal	1.000.000,00	1.000.000,00	690.164,95	(309.835,05)
1321004103	Remuneração de Recursos do RPPS - Baprev - Principal	171.000,00	171.000,00	120.738,49	(50.261,51)
1321004105	Remuneração de Recursos do SPSM - FPSM - Principal	-	-	203.563,16	203.563,16
1322	Dividendos	27.933.086,00	27.933.086,00	13.242.860,58	(14.690.225,42)
1322001	Dividendos	27.933.086,00	27.933.086,00	13.242.860,58	(14.690.225,42)
13220011	Dividendos - Principal	27.933.086,00	27.933.086,00	13.242.860,58	(14.690.225,42)
1322001101	Dividendos - Principal - Livre	27.916.086,00	27.916.086,00	12.982.026,50	(14.934.059,50)
1322001103	Dividendos - Principal - AI	-	-	78.057,76	78.057,76



GOVERNO DO ESTADO DA BAHIA
COMPARATIVO DA RECEITA ORÇADA COM A ARRECADADA
ANEXO 10 LEI Nº 4.320/64
CONSOLIDADO DO ESTADO

EXERCÍCIO: 2021

PERÍODO: ATÉ DEZEMBRO/2021

DATA: 14/01/2022

CONTA	DESCRIÇÃO	VALOR ORÇADO	VALOR ATUALIZADO	VALOR ARRECADADO	DIFERENÇAS
1322001104	Cota-Parte de Dividendos - Funtrad (Lei nº 12.596/12) - Principal	17.000,00	17.000,00	182.776,32	165.776,32
134	Exploração de Recursos Naturais	5.498.777,00	5.498.777,00	5.761.777,30	263.000,30
1345	Exploração de Recursos Hídricos	5.498.777,00	5.498.777,00	5.761.777,30	263.000,30
134501	Outorga de Direitos de Uso de Recursos Hídricos	5.498.777,00	5.498.777,00	5.761.777,30	263.000,30
1345011	Outorga de Direitos de Uso de Recursos Hídricos	5.498.777,00	5.498.777,00	5.761.777,30	263.000,30
13450111	Outorga de Direitos de Uso de Recursos Hídricos - Principal	5.498.777,00	5.498.777,00	5.761.777,30	263.000,30
1345011101	Outorga de Direitos de Uso de Recursos Hídricos AI - Principal	5.498.777,00	5.498.777,00	5.761.777,30	263.000,30
136	Cessão de Direitos	43.920.000,00	43.920.000,00	66.720.402,93	22.800.402,93
136001	Cessão do Direito de Operacionalização de Pagamentos	43.920.000,00	43.920.000,00	66.720.402,93	22.800.402,93
1360011	Cessão do Direito de Operacionalização de Pagamentos	43.920.000,00	43.920.000,00	66.720.402,93	22.800.402,93
13600111	Cessão do Direito de Operacionalização de Pagamentos - Principal	43.920.000,00	43.920.000,00	66.720.402,93	22.800.402,93
1360011101	Cessão do Direito de Operacionalização de Pagamento da Folha de Pessoal - AD - Principal	1.920.000,00	1.920.000,00	3.339.978,62	1.419.978,62
1360011102	Cessão do Direito de Operacionalização de Pagamento da Folha de Benefícios - Livre - Principal	-	-	21.457.733,46	21.457.733,46
1360011191	Outras Receitas de Cessão do Direito - AD - Principal	42.000.000,00	42.000.000,00	41.922.690,85	(77.309,15)
139	Demais Receitas Patrimoniais	34.462,00	34.462,00	4.533,30	(29.928,70)
1390001	Demais Receitas Patrimoniais	34.462,00	34.462,00	4.533,30	(29.928,70)
13900011	Demais Receitas Patrimoniais - Principal	34.462,00	34.462,00	4.533,30	(29.928,70)
1390001190	Demais Receitas Patrimoniais - Livre - Principal	3.462,00	3.462,00	4.533,30	1.071,30
1390001192	Demais Receitas Patrimoniais - AI - Principal	31.000,00	31.000,00	-	(31.000,00)
14	Receita Agropecuária	880.466,00	880.466,00	245.627,62	(634.838,38)
1400001	Receita Agropecuária	880.466,00	880.466,00	245.627,62	(634.838,38)
14000011	Receita Agropecuária - Principal	880.466,00	880.466,00	245.627,62	(634.838,38)
1400001102	Receita da Produção Animal e Derivados - AI - Principal	813.000,00	813.000,00	245.627,62	(567.372,38)
1400001104	Receitas Agropecuárias - AI - Principal	67.466,00	67.466,00	-	(67.466,00)
15	Receita Industrial	443.000,00	443.000,00	-	(443.000,00)
1500001	Receita Industrial	443.000,00	443.000,00	-	(443.000,00)
15000011	Receita Industrial - Principal	443.000,00	443.000,00	-	(443.000,00)
1500001101	Receita Industrial - AI - Principal	443.000,00	443.000,00	-	(443.000,00)
16	Receita de Serviços	254.453.176,00	255.588.310,00	156.393.920,93	(99.194.389,07)
161	Serviços Administrativos e Comerciais Gerais	202.715.672,00	203.850.806,00	110.354.393,45	(93.496.412,55)
161001	Serviços Administrativos e Comerciais Gerais	71.961.836,00	72.918.022,00	31.800.814,73	(41.117.207,27)
1610011	Serviços Administrativos e Comerciais Gerais	71.961.836,00	72.918.022,00	31.800.814,73	(41.117.207,27)
16100111	Serviços Administrativos e Comerciais Gerais - Principal	71.961.836,00	72.918.022,00	31.800.814,73	(41.117.207,27)



**GOVERNO DO ESTADO DA BAHIA
COMPARATIVO DA RECEITA ORÇADA COM A ARRECADADA
ANEXO 10 LEI Nº 4.320/64
CONSOLIDADO DO ESTADO**

EXERCÍCIO: 2021

PERÍODO: ATÉ DEZEMBRO/2021

DATA: 14/01/2022

CONTA	DESCRIÇÃO	VALOR ORÇADO	VALOR ATUALIZADO	VALOR ARRECADADO	DIFERENÇAS
1610011101	Serviço de Acesso ao Banco de Dados e Cadastro do Detran - Principal	14.000.000,00	14.000.000,00	9.390.022,79	(4.609.977,21)
1610011104	Serviço de Comercialização de Livro, Periódico, Material Escolar e de Publicidade - AI - Principal	87.199,00	87.199,00	33.765,63	(53.433,37)
1610011105	Serviço de Venda de Edital - Livre - Principal	332,00	332,00	-	(332,00)
1610011106	Serviço de Venda de Edital - AD - Principal	-	-	5.892,50	5.892,50
1610011107	Serviço de Venda de Edital - AI - Principal	4.000,00	4.000,00	17.696,00	13.696,00
1610011109	Serviços de Consultoria, Assistência Técnica e Análise de Projeto - AI - Principal	6.727.978,00	6.727.978,00	3.752.200,00	(2.975.778,00)
1610011111	Serviço de Estudos e Pesquisas - AI - Principal	365.000,00	365.000,00	1.129.400,00	764.400,00
1610011112	Ingresso para Acesso a Espaço e Evento Cultural - AI - Principal	2.025.000,00	2.025.000,00	181.460,33	(1.843.539,67)
1610011113	Inscrição e Mensalidade em Curso e Evento Cultural - AI - Principal	462.000,00	462.000,00	18.251,45	(443.748,55)
1610011115	Inscrição e mensalidade em Curso de Pós-Graduação e Especialização - AI - Principal	1.518.945,00	1.518.945,00	418.923,82	(1.100.021,18)
1610011116	Eventos e Cursos de Extensão - AI - Principal	139.076,00	139.076,00	-	(139.076,00)
1610011117	Outros Eventos Educacionais - AI - Principal	5.000,00	5.000,00	-	(5.000,00)
1610011118	Outros Serviços Educacionais - AI - Principal	530.306,00	671.358,00	595.627,06	(75.730,94)
1610011119	Serviço de Fornecimento de Água Bruta dos Reservatórios - Principal	10.695.000,00	10.695.000,00	-	(10.695.000,00)
1610011120	Serviço de Perfuração e Instalação de Poço - AI - Principal	21.889.000,00	21.889.000,00	4.990.128,75	(16.898.871,25)
1610011124	Ingressos para Acesso a Espaço e Evento Cultural - AD - Principal	60.000,00	60.000,00	-	(60.000,00)
1610011125	Serviço de Administração de CEASA e Mercado (Lei nº 14.032/2018)- AD - Principal	-	-	583.000,00	583.000,00
1610011126	Prestação de Serviços - Lei nº 14.037/2018 - FATEC	120.000,00	120.000,00	89.854,22	(30.145,78)
1610011191	Outros Serviços Administrativos e Comerciais Gerais - AD - Principal	11.378.000,00	11.378.000,00	-	(11.378.000,00)
1610011192	Outros Serviços Administrativos e Comerciais Gerais - AI - Principal	1.955.000,00	2.770.134,00	10.594.592,18	7.824.458,18
161002	Inscrição em Concursos e Processos Seletivos	27.003.243,00	27.110.244,00	167.792,96	(26.942.451,04)
1610021	Inscrição em Concursos e Processos Seletivos	27.003.243,00	27.110.244,00	167.792,96	(26.942.451,04)
16100211	Inscrição em Concursos e Processos Seletivos - Principal	27.003.243,00	27.110.244,00	167.792,96	(26.942.451,04)
1610021102	Inscrição em Concurso Público - AD - Principal	21.206.000,00	21.206.000,00	-	(21.206.000,00)
1610021103	Inscrição em Concurso Público - AI - Principal	1.506.012,00	1.506.012,00	60.891,96	(1.445.120,04)
1610021104	Inscrição em Vestibular - AI - Principal	4.291.231,00	4.398.232,00	106.901,00	(4.291.331,00)
161003	Serviços de Registro, Certificação e Fiscalização	100.925.193,00	100.925.193,00	77.578.350,21	(23.346.842,79)
1610031	Serviços de Registro, Certificação e Fiscalização	100.925.193,00	100.925.193,00	77.578.350,21	(23.346.842,79)
16100311	Serviços de Registro, Certificação e Fiscalização - Principal	100.925.193,00	100.925.193,00	77.578.350,21	(23.346.842,79)
1610031101	Serviço de Metrologia Legal e Certificatória Delegada - AI - Principal	200.000,00	200.000,00	75.995,53	(124.004,47)
1610031103	Serviço de Certificação de Produtos e Serviços - AD - Principal	320.000,00	320.000,00	405.294,77	85.294,77
1610031105	Serviço de Registro de Comércio - Juceb - Principal	27.430.000,00	27.430.000,00	31.172.453,11	3.742.453,11
1610031106	Serviço de Regulação e Fiscalização dos Serv Públ Abast de Água e Saneamento Básico-Agersa-Principal	16.586.193,00	16.586.193,00	14.007.959,97	(2.578.233,03)





**GOVERNO DO ESTADO DA BAHIA
COMPARATIVO DA RECEITA ORÇADA COM A ARRECADADA
ANEXO 10 LEI Nº 4.320/64
CONSOLIDADO DO ESTADO**

EXERCÍCIO: 2021

PERÍODO: ATÉ DEZEMBRO/2021

DATA: 14/01/2022

CONTA	DESCRIÇÃO	VALOR ORÇADO	VALOR ATUALIZADO	VALOR ARRECADADO	DIFERENÇAS
1610031107	Serviço de Inspeção e Fiscalização de Transportes - AI - Principal	20.828.000,00	20.828.000,00	17.474.904,22	(3.353.095,78)
1610031110	Serviço de Inspeção e Fiscalização de Operacionalização de Equip Desportivo do Estado-AI- Principal	561.000,00	561.000,00	547.474,92	(13.525,08)
1610031112	Serviço de Metrologia Legal e Certificatória Delegada - AI - Principal	35.000.000,00	35.000.000,00	13.894.267,69	(21.105.732,31)
161004	Serviços de Informação e Tecnologia	2.825.400,00	2.897.347,00	807.435,55	(2.089.911,45)
1610041	Serviços de Informação e Tecnologia	2.825.400,00	2.897.347,00	807.435,55	(2.089.911,45)
16100411	Serviços de Informação e Tecnologia - Principal	2.825.400,00	2.897.347,00	807.435,55	(2.089.911,45)
1610041102	Serviço de Análise e Ensaio Laboratorial e Tecnológico - AD - Principal	2.825.400,00	2.825.400,00	704.648,55	(2.120.751,45)
1610041103	Serviço de Análise e Ensaio Laboratorial e Tecnológico - AI - Principal	-	71.947,00	102.787,00	30.840,00
162	Serviços e Atividades Referentes à Navegação e ao Transporte	1.000.000,00	1.000.000,00	296.506,04	(703.493,96)
162002	Serviços de Transporte	1.000.000,00	1.000.000,00	296.506,04	(703.493,96)
1620021	Serviços de Transporte	1.000.000,00	1.000.000,00	296.506,04	(703.493,96)
16200211	Serviços de Transporte - Principal	1.000.000,00	1.000.000,00	296.506,04	(703.493,96)
1620021101	Serviço de Transporte - AI - Principal	1.000.000,00	1.000.000,00	296.506,04	(703.493,96)
163	Serviços e Atividades Referentes à Saúde	574.200,00	574.200,00	953.464,08	379.264,08
1638	Serviços e Atividades Referentes à Saúde - Específica de Estado	574.200,00	574.200,00	953.464,08	379.264,08
163801	Serviços de Saúde - Específico de Estado	574.200,00	574.200,00	953.464,08	379.264,08
1638019	Outros Serviços de Saúde	574.200,00	574.200,00	953.464,08	379.264,08
16380191	Outros Serviços de Saúde - Principal	574.200,00	574.200,00	953.464,08	379.264,08
1638019101	Outros Serviços de Saúde - AI - Principal	-	-	953.464,08	953.464,08
1638019102	Serviços de Hematologia e Hemoterapia - AI - Principal	574.200,00	574.200,00	-	(574.200,00)
164	Serviços e Atividades Financeiras	38.291.611,00	38.291.611,00	34.262.046,10	(4.029.564,90)
164001	Retorno de Operações, Juros e Encargos Financeiros	38.291.611,00	38.291.611,00	34.262.046,10	(4.029.564,90)
1640011	Retorno de Operações, Juros e Encargos Financeiros	38.291.611,00	38.291.611,00	34.262.046,10	(4.029.564,90)
16400111	Retorno de Operações, Juros e Encargos Financeiros - Principal	37.277.000,00	37.277.000,00	34.004.631,11	(3.272.368,89)
1640011103	Serviço de Juros de Empréstimo - Fundese - Principal	37.277.000,00	37.277.000,00	34.004.631,11	(3.272.368,89)
16400112	Retorno de Operações, Juros e Encargos Financeiros - Multas e Juros	1.014.611,00	1.014.611,00	257.414,99	(757.196,01)
1640011201	Serviço de Juros de Empréstimo - Prohabit - Livre - Multas e Juros	14.611,00	14.611,00	39.421,62	24.810,62
1640011203	Serviço de Juros de Empréstimo - Fundese - Multas e Juros	1.000.000,00	1.000.000,00	217.993,37	(782.006,63)
169	Outros Serviços	11.871.693,00	11.871.693,00	10.527.511,26	(1.344.181,74)
169099	Outros Serviços	11.871.693,00	11.871.693,00	10.527.511,26	(1.344.181,74)
1690991	Outros Serviços	11.871.693,00	11.871.693,00	10.527.511,26	(1.344.181,74)
16909911	Outros Serviços - Principal	11.871.693,00	11.871.693,00	10.527.511,26	(1.344.181,74)
1690991101	Outros Serviços - Livre - Principal	9.165.243,00	9.165.243,00	10.473.074,99	1.307.831,99



**GOVERNO DO ESTADO DA BAHIA
COMPARATIVO DA RECEITA ORÇADA COM A ARRECADADA
ANEXO 10 LEI Nº 4.320/64
CONSOLIDADO DO ESTADO**

EXERCÍCIO: 2021

PERÍODO: ATÉ DEZEMBRO/2021

DATA: 14/01/2022

CONTA	DESCRIÇÃO	VALOR ORÇADO	VALOR ATUALIZADO	VALOR ARRECADADO	DIFERENÇAS
1690991103	Outros Serviços - AI - Principal	2.706.450,00	2.706.450,00	54.436,27	(2.652.013,73)
17	Transferências Correntes	15.558.255.417,00	17.203.738.034,00	19.268.040.747,05	2.064.302.713,05
171	Transferências da União e de suas Entidades	12.689.513.417,00	13.950.237.621,00	15.924.345.877,13	1.974.108.256,13
1718	Transferências da União - Específicas do Estado	12.689.513.417,00	13.950.237.621,00	15.924.345.877,13	1.974.108.256,13
171801	Participação na Receita da União	9.519.550.000,00	9.975.334.169,00	11.874.182.546,97	1.898.848.377,97
1718011	Cota-Parte do Fundo de Participação dos Estados e do Distrito Federal - FPE	9.231.550.000,00	9.634.644.262,00	11.563.944.594,18	1.929.300.332,18
17180111	Cota-Parte do Fundo de Participação dos Estados - FPE - Principal	9.231.550.000,00	9.634.644.262,00	11.563.944.594,18	1.929.300.332,18
1718011101	Cota-Parte do FPE - Livre - Principal	5.815.876.500,00	5.815.876.500,00	7.285.285.094,79	1.469.408.594,79
1718011102	Cota-Parte do FPE - Fundeb - Principal	1.846.310.000,00	1.846.310.000,00	2.312.788.918,70	466.478.918,70
1718011103	Cota-Parte do FPE - Educação - Principal	461.577.500,00	580.134.636,00	578.197.229,54	(1.937.406,46)
1718011104	Cota-Parte do FPE - Saúde - Principal	1.107.786.000,00	1.392.323.126,00	1.387.673.351,15	(4.649.774,85)
1718016	Cota-Parte do Imposto s/Prod Industrializados - Estados Exportadores de Prod Industrializados - IPI	233.000.000,00	285.689.907,00	281.755.904,55	(3.934.002,45)
17180161	Cota-Parte do Imposto s/Prod Industrializados- Estados Exportadores de Prod Industr- IPI - Principal	233.000.000,00	285.689.907,00	281.755.904,55	(3.934.002,45)
1718016101	Cota-Parte do IPI Exportação - Livre - Principal	110.092.500,00	110.092.500,00	133.129.665,53	23.037.165,53
1718016102	Cota-Parte do IPI Exportação - Fundeb - Principal	34.950.000,00	34.950.000,00	42.263.385,54	7.313.385,54
1718016103	Cota-Parte do IPI Exportação - Educação - Principal	8.737.500,00	10.489.936,00	10.565.846,26	75.910,26
1718016104	Cota-Parte do IPI Exportação - Saúde - Principal	20.970.000,00	25.175.846,00	25.358.031,21	182.185,21
1718016109	Cota-Parte do IPI Exportação - Município - Principal	58.250.000,00	104.981.625,00	70.438.976,01	(34.542.648,99)
1718017	Cota-Parte da Contribuição de Intervenção no Domínio Econômico - CIDE	55.000.000,00	55.000.000,00	28.482.030,60	(26.517.969,40)
17180171	Cota-Parte da Contribuição de Intervenção no Domínio Econômico - CIDE - Principal	55.000.000,00	55.000.000,00	28.482.030,60	(26.517.969,40)
1718017101	Cota-Parte da CIDE - Estado - Principal	41.250.000,00	41.250.000,00	21.361.522,96	(19.888.477,04)
1718017109	Cota-Parte da CIDE - Município - Principal	13.750.000,00	13.750.000,00	7.120.507,64	(6.629.492,36)
1718018	Cota Parte Imp s/Op Crédito, Câmbio e Seguro, ou Rel a Títulos ou Valores Mobiliários-Comerc Ouro	-	-	17,64	17,64
17180181	Cota-Parte Imp s/Op Crédito Câmbio Seguro ou Rel a Títulos/Valores Mobiliários-Comerc Ouro-Principal	-	-	17,64	17,64
1718018101	Cota-Parte do IOF - Livre - Principal	-	-	11,12	11,12
1718018103	Cota-Parte do IOF - Educação - Principal	-	-	4,41	4,41
1718018104	Cota-Parte do IOF - Saúde - Principal	-	-	2,11	2,11
171802	Transferência da Compensação Financeira pela Exploração de Recursos Naturais	200.066.975,00	293.718.852,00	317.111.259,65	23.392.407,65
1718021	Cota-Parte da Compensação Financeira de Recursos Hídricos	13.529.776,00	13.529.776,00	17.802.135,10	4.272.359,10
17180211	Cota-Parte da Compensação Financeira de Recursos Hídricos - Principal	13.529.776,00	13.529.776,00	17.802.135,10	4.272.359,10
1718021101	Cota-Parte Royalties pela Utilização de Recursos Hídricos - Principal	3.517.742,00	3.517.742,00	4.628.555,13	1.110.813,13
1718021102	Cota-Parte Royalties pela Utilização de Recursos Hídricos - EC nº 19/2014 - Principal	10.012.034,00	10.012.034,00	13.173.579,97	3.161.545,97
1718022	Cota-Parte da Compensação Financeira de Recursos Minerais - CFRM	13.857.846,00	79.941.332,00	27.047.740,35	(52.893.591,65)





GOVERNO DO ESTADO DA BAHIA
COMPARATIVO DA RECEITA ORÇADA COM A ARRECADADA
ANEXO 10 LEI Nº 4.320/64
CONSOLIDADO DO ESTADO

EXERCÍCIO: 2021

PERÍODO: ATÉ DEZEMBRO/2021

DATA: 14/01/2022

CONTA	DESCRIÇÃO	VALOR ORÇADO	VALOR ATUALIZADO	VALOR ARRECADADO	DIFERENÇAS
17180221	Cota-Parte da Compensação Financeira de Recursos Minerais - CFRM - Principal	13.857.846,00	79.941.332,00	27.047.740,35	(52.893.591,65)
1718022101	Cota-Parte Royalties pela Exploração de Recursos Minerais - Principal	3.603.040,00	3.603.040,00	7.032.412,48	3.429.372,48
1718022102	Cota-Parte Royalties pela Exploração de Recursos Minerais - EC nº 19/2014 - Principal	10.254.806,00	76.338.292,00	20.015.327,87	(56.322.964,13)
1718023	Cota-Parte Royalties - Compensação Financeira pela Produção de Petróleo - Lei Fed nº 7.990/89	136.600.000,00	163.564.391,00	216.792.296,15	53.227.905,15
17180231	Cota-Parte Royalties - Compensação Financeira p/Produção de Petróleo- Lei Fed nº 7.990/89- Principal	136.600.000,00	163.564.391,00	216.792.296,15	53.227.905,15
1718023101	Cota-Parte Royalties pela Produção de Petróleo - Lei Fed nº 7.990/89 - Principal	34.150.000,00	41.114.391,00	55.824.016,24	14.709.625,24
1718023102	Cota-Parte Royalties pela Produção de Petróleo - Lei Fed nº 7.990/89 - EC nº 19/2014 - Principal	102.450.000,00	122.450.000,00	160.968.279,91	38.518.279,91
1718025	Cota-Parte Royalties pela Participação Especial - Lei Fed nº 9.478/97, art. 50	1.657.391,00	1.657.391,00	1.696.785,31	39.394,31
17180251	Cota-Parte Royalties pela Participação Especial - Lei Fed nº 9.478/97, art. 50 - Principal	1.657.391,00	1.657.391,00	1.696.785,31	39.394,31
1718025101	Cota-Parte Royalties pela Participação Especial - Lei Fed nº 9.478/97 - Principal	426.778,00	426.778,00	436.922,22	10.144,22
1718025102	Cota-Parte Royalties pela Participação Especial - Lei Fed nº 9.478/97 - EC nº 19/2014 - Principal	1.230.613,00	1.230.613,00	1.259.863,09	29.250,09
1718026	Cota-Parte do Fundo Especial do Petróleo - FEP	34.421.962,00	35.025.962,00	53.772.302,74	18.746.340,74
17180261	Cota-Parte do Fundo Especial do Petróleo - FEP - Principal	34.421.962,00	35.025.962,00	53.772.302,74	18.746.340,74
1718026101	Cota-Parte Royalties do Fundo Especial do Petróleo - FEP - Principal	8.948.712,00	9.552.712,00	13.980.798,72	4.428.086,72
1718026102	Cota-Parte Royalties do Fundo Especial do Petróleo - FEP - EC nº 19/2014 - Principal	25.473.250,00	25.473.250,00	39.791.504,02	14.318.254,02
171803	Transferência de Recursos do Sistema Único Saúde-SUS-Bloco Manutenção das Ações e Serv Públ de Saúde	1.806.265.442,00	1.806.265.442,00	1.644.517.367,87	(161.748.074,13)
1718031	Transferência de Recursos do SUS - Atenção Primária	6.088.160,00	6.088.160,00	6.684.808,95	596.648,95
17180311	Transferência de Recursos do SUS - Atenção Primária - Principal	6.088.160,00	6.088.160,00	6.684.808,95	596.648,95
1718031101	Transferência de Recursos do SUS - Atenção Primária - Principal	6.088.160,00	6.088.160,00	6.684.808,95	596.648,95
1718032	Transferência de Recursos do SUS - Atenção Especializada	1.731.521.172,00	1.731.521.172,00	1.583.229.437,66	(148.291.734,34)
17180321	Transferência de Recursos do SUS - Atenção Especializada - Principal	1.731.521.172,00	1.731.521.172,00	1.583.229.437,66	(148.291.734,34)
1718032102	Transferência de Recursos do SUS - Atenção Especializada - Principal	1.731.521.172,00	1.731.521.172,00	1.583.229.437,66	(148.291.734,34)
1718033	Transferência de Recursos do SUS - Vigilância em Saúde	41.050.168,00	41.050.168,00	41.687.533,81	637.365,81
17180331	Transferência de Recursos do SUS - Vigilância em Saúde - Principal	41.050.168,00	41.050.168,00	41.687.533,81	637.365,81
1718033103	Transferência de Recursos do SUS - Vigilância em Saúde - Principal	41.050.168,00	41.050.168,00	41.687.533,81	637.365,81
1718034	Transferência de Recursos do SUS - Assistência Farmacêutica	27.322.692,00	27.322.692,00	12.745.587,45	(14.577.104,55)
17180341	Transferência de Recursos do SUS - Assistência Farmacêutica - Principal	27.322.692,00	27.322.692,00	12.745.587,45	(14.577.104,55)
1718034104	Transferência de Recursos do SUS - Assistência Farmacêutica - Principal	27.322.692,00	27.322.692,00	12.745.587,45	(14.577.104,55)
1718035	Transferência de Recursos do SUS - Gestão do SUS	283.250,00	283.250,00	170.000,00	(113.250,00)
17180351	Transferência de Recursos do SUS - Gestão do SUS - Principal	283.250,00	283.250,00	170.000,00	(113.250,00)
1718035105	Transferência de Recursos do SUS - Gestão do SUS - Principal	283.250,00	283.250,00	170.000,00	(113.250,00)
171804	Transferência de Recursos do SUS -Repasse Fundo a Fundo -BI Estruturação da Rede de Serv Públ Saúde	-	555.608.816,00	556.428.703,07	819.887,07
1718049	Outras Transferência de Recursos do SUS não Detalhados Anteriormente	-	555.608.816,00	556.428.703,07	819.887,07



**GOVERNO DO ESTADO DA BAHIA
COMPARATIVO DA RECEITA ORÇADA COM A ARRECADADA
ANEXO 10 LEI Nº 4.320/64
CONSOLIDADO DO ESTADO**

EXERCÍCIO: 2021

PERÍODO: ATÉ DEZEMBRO/2021

DATA: 14/01/2022

CONTA	DESCRIÇÃO	VALOR ORÇADO	VALOR ATUALIZADO	VALOR ARRECADADO	DIFERENÇAS
17180491	Outras Transferência de Recursos do SUS não Detalhados Anteriormente - Principal	-	555.608.816,00	556.428.703,07	819.887,07
1718049101	Outras Transferências de Recursos do SUS Destinados à Gestão do SUS - COVID-19 - Principal	-	555.608.816,00	556.428.703,07	819.887,07
171805	Transferência de Recursos do Fundo Nacional do Desenvolvimento da Educação - FNDE	188.890.000,00	188.890.000,00	153.674.275,35	(35.215.724,65)
1718051	Transferência de Recursos do FNDE Referente ao Salário-Educação	122.385.000,00	122.385.000,00	93.605.586,87	(28.779.413,13)
17180511	Transferência de Recursos do FNDE Referente ao Salário-Educação - Principal	122.385.000,00	122.385.000,00	93.605.586,87	(28.779.413,13)
1718051101	Transferência de Recursos do FNDE Referente ao Salário-Educação - Principal	122.385.000,00	122.385.000,00	93.605.586,87	(28.779.413,13)
1718052	Transferência Diretas do FNDE Referente ao Programa Dinheiro Direto na Escola - PDDE	5.000,00	5.000,00	11.019,48	6.019,48
17180521	Transferência Direta do FNDE Referente ao Programa Dinheiro Direto na Escola - PDDE - Principal	5.000,00	5.000,00	11.019,48	6.019,48
1718052101	Transferência Direta do FNDE Referente ao PDDE - Educação - Principal	5.000,00	5.000,00	11.019,48	6.019,48
1718053	Transferência Direta do FNDE Referente ao Programa Nacional de Alimentação Escolar - PNAE	65.000.000,00	65.000.000,00	57.414.549,00	(7.585.451,00)
17180531	Transferência Direta do FNDE Referente ao Programa Nacional de Alimentação Escolar- PNAE - Principal	65.000.000,00	65.000.000,00	57.414.549,00	(7.585.451,00)
1718053101	Transferência Direta do FNDE referents ao PNAE - Principal	65.000.000,00	65.000.000,00	57.414.549,00	(7.585.451,00)
1718059	Outras Transferências de Recursos do Fundo Nacional do Desenvolvimento da Educação - FNDE	1.500.000,00	1.500.000,00	2.643.120,00	1.143.120,00
17180591	Outras Transferências Diretas do Fundo Nacional do Desenvolvimento da Educação - FNDE - Principal	1.500.000,00	1.500.000,00	2.643.120,00	1.143.120,00
1718059102	Transferência Direta do FNDE - PRONATEC - Educação - Principal	1.000.000,00	1.000.000,00	425.520,00	(574.480,00)
1718059105	Transferência Direta do FNDE - Programa E-TEC - Principal	500.000,00	500.000,00	-	(500.000,00)
1718059190	Transferência Direta do FNDE - Educação - Principal	-	-	2.217.600,00	2.217.600,00
171806	Transferência Financeira do ICMS - Desoneração - LC Fed nº 87/96	111.000.000,00	111.000.000,00	-	(111.000.000,00)
1718061	Transferência Financeira do ICMS - Desoneração - LC Fed nº 87/96	111.000.000,00	111.000.000,00	-	(111.000.000,00)
17180611	Transferência Financeira do ICMS - Desoneração - LC Fed Nº 87/96 - Principal	111.000.000,00	111.000.000,00	-	(111.000.000,00)
1718061101	Transferência Financeira do ICMS - Desoneração - LC Fed Nº 87/96 - Livre - Principal	69.930.000,00	69.930.000,00	-	(69.930.000,00)
1718061102	Transferência Financeira do ICMS - Desoneração - LC Fed Nº 87/96 - Fundeb - Principal	22.200.000,00	22.200.000,00	-	(22.200.000,00)
1718061103	Transferência Financeira do ICMS - Desoneração - L.C. Nº 87/96 - Educação - Principal	5.550.000,00	5.550.000,00	-	(5.550.000,00)
1718061104	Transferência Financeira do ICMS - Desoneração - LC Fed Nº 87/96 - Saúde - Principal	13.320.000,00	13.320.000,00	-	(13.320.000,00)
171809	Transferências de Recursos da Complementação da União ao Fundeb	832.942.000,00	832.942.000,00	1.074.725.120,39	141.783.120,39
1718091	Transferências de Recursos da Complementação da União ao Fundeb	832.942.000,00	832.942.000,00	1.074.725.120,39	141.783.120,39
17180911	Transferências de Recursos da Complementação da União ao Fundeb - Principal	832.942.000,00	832.942.000,00	1.074.725.120,39	141.783.120,39
1718091103	Transferência de Recursos da Complementação da União ao Fundeb - VAAF - Principal	749.648.000,00	849.648.000,00	1.063.806.557,86	214.158.557,86
1718091104	Transferência de Recursos da Complementação da União ao Fundeb - Piso Salarial - Principal	83.294.000,00	83.294.000,00	10.918.562,53	(72.375.437,47)
171810	Transferências de Convênios da União e de suas Entidades	17.227.000,00	50.160.390,00	19.508.463,13	(30.651.926,87)
1718102	Transferências de Convênios da União para Programas de Educação	2.569.000,00	3.277.013,00	3.908.007,99	630.994,99
17181021	Transferências de Convênios da União para Programas de Educação - Principal	2.569.000,00	3.277.013,00	3.908.007,99	630.994,99
1718102102	Transferência de Convênios da União para Programas de Educação - AD - Principal	-	-	2.815.642,19	2.815.642,19





GOVERNO DO ESTADO DA BAHIA
COMPARATIVO DA RECEITA ORÇADA COM A ARRECADADA
ANEXO 10 LEI Nº 4.320/64
CONSOLIDADO DO ESTADO

EXERCÍCIO: 2021

PERÍODO: ATÉ DEZEMBRO/2021

DATA: 14/01/2022

CONTA	DESCRIÇÃO	VALOR ORÇADO	VALOR ATUALIZADO	VALOR ARRECADADO	DIFERENÇAS
1718102103	Transferência de Convênios da União para Programas de Educação - AI - Principal	2.569.000,00	3.277.013,00	1.092.365,80	(2.184.647,20)
1718105	Transferências de Convênios da União para Programas de Saneamento Básico	800.000,00	1.261.035,00	-	(1.261.035,00)
17181051	Transferências de Convênios da União para Programas de Saneamento Básico - Principal	800.000,00	1.261.035,00	-	(1.261.035,00)
1718105101	Transferência de Convênios da União para Programas de Saneamento Básico - AD - Principal	800.000,00	1.261.035,00	-	(1.261.035,00)
1718109	Outras Transferências de Convênios da União	13.858.000,00	45.622.342,00	15.600.455,14	(30.021.886,86)
17181091	Outras Transferências de Convênios da União - Principal	13.858.000,00	45.622.342,00	15.600.455,14	(30.021.886,86)
1718109191	Outros Transferências de Convênios da União - AD - Principal	1.075.000,00	18.867.019,00	8.595.697,81	(10.271.321,19)
1718109192	Outras Transferências de Convênios da União - AI - Principal	12.783.000,00	26.755.323,00	7.004.757,33	(19.750.565,67)
171812	Transferência de Recursos do Fundo Nacional de Assistência Social - FNAS	1.922.000,00	1.922.000,00	1.017.974,87	(904.025,13)
1718121	Transferência de Recursos do Fundo Nacional de Assistência Social - FNAS	1.922.000,00	1.922.000,00	1.017.974,87	(904.025,13)
17181211	Transferência de Recursos do Fundo Nacional de Assistência Social - FNAS para o FEAS - Principal	1.922.000,00	1.922.000,00	1.017.974,87	(904.025,13)
1718121101	Transferência de Recursos do FNAS para o FEAS - Principal	1.922.000,00	1.922.000,00	1.017.974,87	(904.025,13)
171899	Outras Transferências da União	11.650.000,00	34.395.952,00	283.180.165,83	248.784.213,83
1718991	Outras Transferências da União	11.650.000,00	34.395.952,00	283.180.165,83	248.784.213,83
17189911	Outras Transferências da União - Principal	11.650.000,00	34.395.952,00	283.180.165,83	248.784.213,83
1718991101	Auxílio Financeiro aos Estados Exportadores - Livre - Principal	-	-	0,30	0,30
1718991102	Transferência de Recursos da União para o Desporto - Lei Fed 9.615/98 - Principal	7.920.000,00	7.920.000,00	8.757.302,50	837.302,50
1718991106	Transferência Especial da União - Emenda Impositiva - EC Fed 105/19 art 166A, inc I - Principal	-	3.610.000,00	3.846.500,00	236.500,00
1718991108	Transferência de Recursos do Fundo de Amparo ao Trabalhador para o FET/BA-Fundo a Fundo-Principal	2.000.000,00	18.552.973,00	19.002.972,03	449.999,03
1718991111	Transferência de Recursos para Apoio à Cultura - Lei nº 14.017/2020 - Principal	-	2.582.979,00	2.582.978,76	(0,24)
1718991112	Transferência de Recursos - Livre (LC nº 176/2020) - Principal	-	-	248.990.412,24	248.990.412,24
1718991191	Outras Transferências da União - AD - Principal	1.730.000,00	1.730.000,00	-	(1.730.000,00)
173	Transferências dos Municípios e de suas Entidades	25.000,00	82.600,00	57.600,00	(25.000,00)
1738	Transferências dos Municípios - Específica para Estados	25.000,00	82.600,00	57.600,00	(25.000,00)
173810	Transferências de Convênios dos Municípios e de suas Entidades	25.000,00	82.600,00	57.600,00	(25.000,00)
1738109	Outras Transferências de Convênios dos Municípios	25.000,00	82.600,00	57.600,00	(25.000,00)
17381091	Outras Transferências de Convênios dos Municípios - Principal	25.000,00	82.600,00	57.600,00	(25.000,00)
1738109102	Transferência de Convênios dos Municípios e de suas Entidades - AI - Principal	25.000,00	82.600,00	57.600,00	(25.000,00)
174	Transferências de Instituições Privadas	6.233.000,00	9.817.599,00	17.123.057,03	7.305.458,03
1748	Transferências de Instituições Privadas - Específica de Estado	6.233.000,00	9.817.599,00	17.123.057,03	7.305.458,03
174801	Transferências de Convênios de Instituições Privadas para Estado	6.233.000,00	9.817.599,00	17.123.057,03	7.305.458,03
1748019	Outras Transferências de Convênios de Instituições Privadas para Estado	6.233.000,00	9.817.599,00	17.123.057,03	7.305.458,03
17480191	Outras Transferências de Instituições Privadas p/Estado - Não Especificada Anteriormente - Principal	6.233.000,00	9.817.599,00	17.123.057,03	7.305.458,03



**GOVERNO DO ESTADO DA BAHIA
COMPARATIVO DA RECEITA ORÇADA COM A ARRECADADA
ANEXO 10 LEI Nº 4.320/64
CONSOLIDADO DO ESTADO**

EXERCÍCIO: 2021

PERÍODO: ATÉ DEZEMBRO/2021

DATA: 14/01/2022

CONTA	DESCRIÇÃO	VALOR ORÇADO	VALOR ATUALIZADO	VALOR ARRECADADO	DIFERENÇAS
1748019101	Transferência de Instituição Privada Nacional - Funtrad - Principal	3.000.000,00	5.000.000,00	8.326.532,03	3.326.532,03
1748019103	Transferência de Instituição Privada Nacional - AD - Principal	-	-	830.812,55	830.812,55
1748019104	Transferência de Instituição Privada Nacional - AI - Principal	3.233.000,00	4.081.000,00	7.032.404,20	2.951.404,20
1748019105	Transferência de Instituição Privada Nacional - COVID-19 - AI - Principal	-	736.599,00	933.308,25	196.709,25
175	Transferências de Outras Instituições Públicas	2.862.357.000,00	3.243.265.855,00	3.326.221.710,14	82.955.855,14
1758	Transferências de Outras Instituições Públicas - Específica para Estados	2.862.357.000,00	3.243.265.855,00	3.326.221.710,14	82.955.855,14
175801	Transferências de Rec do Fundo Manut e Desenv da Educ Básica e de Valoriz dos Profiss da Educ-Fundeb	2.862.357.000,00	3.243.265.855,00	3.326.221.710,14	82.955.855,14
1758011	Transferências de Rec do Fundo Manut e Desenv da Educ Básica e de Valoriz dos Profiss da Educ-Fundeb	2.862.357.000,00	3.243.265.855,00	3.326.221.710,14	82.955.855,14
17580111	Transferências de Recursos do Fundeb - Principal	2.862.357.000,00	3.243.265.855,00	3.326.221.710,14	82.955.855,14
1758011101	Transferência de Recursos do Fundeb - Principal	2.862.357.000,00	3.243.265.855,00	3.326.221.710,14	82.955.855,14
176	Transferências do Exterior	127.000,00	316.857,00	247.278,53	(69.578,47)
1768	Transferências do Exterior - Específica para Estados	127.000,00	316.857,00	247.278,53	(69.578,47)
176801	Transferências de Convênios do Exterior	127.000,00	316.857,00	247.278,53	(69.578,47)
1768019	Outras Transferências de Convênios do Exterior - Não Especificadas Anteriormente	127.000,00	316.857,00	247.278,53	(69.578,47)
17680191	Outras Transferências de Convênios do Exterior - Não Especificada Anteriormente - Principal	127.000,00	316.857,00	247.278,53	(69.578,47)
1768019102	Outras Transferências de Convênios do Exterior de Órgão e Fundo Internacional - AI - Principal	127.000,00	316.857,00	247.278,53	(69.578,47)
177	Transferências de Pessoas Físicas	-	17.502,00	45.224,22	27.722,22
1778	Transferências de Pessoas Físicas - Específica de Estado	-	17.502,00	45.224,22	27.722,22
177801	Transferências de Pessoas Físicas - Específica de Estado	-	17.502,00	45.224,22	27.722,22
1778019	Outras Transferências de Pessoas Físicas - Não Especificada Anteriormente	-	17.502,00	45.224,22	27.722,22
17780191	Outras Transferências de Pessoas Físicas - Não Especificada Anteriormente - Principal	-	17.502,00	45.224,22	27.722,22
1778019103	Outras Transferências de Pessoas Físicas - AD - Principal	-	-	27.722,22	27.722,22
1778019104	Outras Transferências de Pessoas Físicas - COVID-19 - AI - Principal	-	17.152,00	17.152,00	-
1778019105	Outras Transferências de Pessoas Físicas - COVID-19 - AD - Principal	-	350,00	350,00	-
19	Outras Receitas Correntes	579.938.444,00	1.163.679.726,00	3.050.728.073,47	1.887.048.347,47
191	Multas Administrativas, Contratuais e Judiciais	102.835.632,00	123.497.973,00	215.644.580,33	92.146.607,33
191001	Multas Previstas em Legislação Específica	97.662.366,00	115.621.360,00	199.802.379,29	84.181.019,29
1910011	Multas Previstas em Legislação Específica	97.662.366,00	115.621.360,00	199.802.379,29	84.181.019,29
19100111	Multas Previstas em Legislação Específica - Principal	97.661.509,00	115.620.503,00	199.792.843,72	84.172.340,72
1910011101	Multa por Infração ao Regulamento do ITD - Livre - Principal	332.170,00	332.170,00	1.230.542,16	898.372,16
1910011103	Multa por Infração ao Regulamento do ICMS - Livre - Principal	-	-	80.753.234,40	80.753.234,40
1910011108	Multa por Infração ao Regulamento de Transito - SIT - Principal	19.000.000,00	29.797.363,00	33.725.065,68	3.927.702,68
1910011109	Multa por Infração ao Regulamento de Transito - FELT - Principal	19.000.000,00	26.161.631,00	27.148.200,74	986.569,74





GOVERNO DO ESTADO DA BAHIA
COMPARATIVO DA RECEITA ORÇADA COM A ARRECADADA
ANEXO 10 LEI Nº 4.320/64
CONSOLIDADO DO ESTADO

EXERCÍCIO: 2021

PERÍODO: ATÉ DEZEMBRO/2021

DATA: 14/01/2022

CONTA	DESCRIÇÃO	VALOR ORÇADO	VALOR ATUALIZADO	VALOR ARRECADADO	DIFERENÇAS
1910011110	Multa por Infração ao Regulamento de Transito - AI - Principal	50.000.000,00	50.000.000,00	45.880.777,69	(4.119.222,31)
1910011111	Multa por Infração ao Regulamento de Transporte Rodoviário - Principal	6.000.000,00	6.000.000,00	4.916.453,49	(1.083.546,51)
1910011114	Multa por Infração à Legislação de Segurança Contra Incêndio - Funebom - Principal	219.000,00	219.000,00	65.760,37	(153.239,63)
1910011115	Multa por Infração ao Código de Defesa do Consumidor - FEPC - Principal	3.110.339,00	3.110.339,00	5.731.767,00	2.621.428,00
1910011118	Multa por Infração ao Regulamento de Defesa Sanitária Animal - ADAB - Principal	-	-	306.252,19	306.252,19
1910011119	Multa por Infração à Lei nº 14.258/20 - COVID-19 - Principal	-	-	34.790,00	34.790,00
19100112	Multas Previstas em Legislação Específica - Multas e Juros	857,00	857,00	1.224,10	367,10
1910011201	Multa por Infração ao Regulamento do ITD - Livre - Multas e Juros	857,00	857,00	1.224,10	367,10
19100113	Multas Previstas em Legislação Específica - Dívida Ativa	-	-	8.311,47	8.311,47
1910011318	Multa por Infração ao Regulamento de Defesa Sanitária Animal - ADAB - Dívida Ativa	-	-	8.311,47	8.311,47
191006	Multas por Danos Ambientais	2.433.141,00	5.136.488,00	6.139.077,97	1.002.589,97
1910061	Multas Administrativas por Danos Ambientais	2.433.141,00	5.136.488,00	6.139.077,97	1.002.589,97
19100611	Multas Administrativas por Danos Ambientais - Principal	1.651.880,00	4.355.227,00	4.739.260,36	384.033,36
1910061101	Multa por Atos Lesivos ao Meio Ambiente - Ferfa - Principal	82.594,00	82.594,00	-	(82.594,00)
1910061102	Multa por Atos Lesivos ao Meio Ambiente - INEMA - Principal	1.569.286,00	4.272.633,00	4.739.260,36	466.627,36
19100612	Multas Administrativas por Danos Ambientais - Multas e Juros	781.261,00	781.261,00	-	(781.261,00)
1910061201	Multas por Atos Lesivos ao Meio Ambiente - Ferfa - Multas e Juros	39.063,00	39.063,00	-	(39.063,00)
1910061202	Multas por Atos Lesivos ao Meio Ambiente - INEMA - Multas e Juros	742.198,00	742.198,00	-	(742.198,00)
19100613	Multas Administrativas por Danos Ambientais - Dívida Ativa	-	-	1.399.817,61	1.399.817,61
1910061302	Multa por Atos Lesivos ao Meio Ambiente - INEMA - Dívida Ativa	-	-	1.399.817,61	1.399.817,61
191007	Multas Aplicadas pelos Tribunais de Contas	272.000,00	272.000,00	195.798,96	(76.201,04)
1910071	Multas Aplicadas pelos Tribunais de Contas	272.000,00	272.000,00	195.798,96	(76.201,04)
19100711	Multas Aplicadas pelos Tribunais de Contas - Principal	230.000,00	230.000,00	167.093,37	(62.906,63)
1910071101	Multas Aplicadas pelos Tribunais de Contas - Principal	230.000,00	230.000,00	167.093,37	(62.906,63)
19100713	Multas Aplicadas pelos Tribunais de Contas - Dívida Ativa	42.000,00	42.000,00	28.705,59	(13.294,41)
1910071301	Multas Aplicadas pelos Tribunais de Contas - Dívida Ativa	42.000,00	42.000,00	28.705,59	(13.294,41)
191009	Multas e Juros Previstos em Contratos	2.468.125,00	2.468.125,00	9.507.324,11	7.039.199,11
1910091	Multas e Juros Previstos em Contratos	2.468.125,00	2.468.125,00	9.507.324,11	7.039.199,11
19100911	Multas e Juros Previstos em Contratos - Principal	2.468.125,00	2.468.125,00	9.507.324,11	7.039.199,11
1910091102	Multa e Juros de Mora de Contratos - AD - Principal	-	-	373.722,67	373.722,67
1910091108	Multa e Juros de Mora de Contratos - AI - Principal	30.000,00	30.000,00	152.635,81	122.635,81
1910091113	Multa e Juros de Mora de Contratos - Convênio FNS/Fesba - Principal	-	-	44.664,21	44.664,21
1910091117	Multa e Juros de Mora de Contratos - SUS - BI Atenção Especializada - Principal	338.124,00	338.124,00	282.810,21	(55.313,79)



**GOVERNO DO ESTADO DA BAHIA
COMPARATIVO DA RECEITA ORÇADA COM A ARRECADADA
ANEXO 10 LEI Nº 4.320/64
CONSOLIDADO DO ESTADO**

EXERCÍCIO: 2021

PERÍODO: ATÉ DEZEMBRO/2021

DATA: 14/01/2022

CONTA	DESCRIÇÃO	VALOR ORÇADO	VALOR ATUALIZADO	VALOR ARRECADADO	DIFERENÇAS
1910091118	Multa e Juros de Mora de Contratos - SUS - BI Vigil em Saúde - Principal	136.395,00	136.395,00	86.590,45	(49.804,55)
1910091119	Multa e Juros de Mora de Contratos - SUS - BI Assist Farmacêutica - Principal	312.010,00	312.010,00	197.387,95	(114.622,05)
1910091120	Multa e Juros de Mora de Contratos - SUS - BI Gestão do SUS - Principal	-	-	668,34	668,34
1910091121	Multa e Juros de Mora de Contratos - SUS - Investimento na Rede de Serviços - Principal	1.651.596,00	1.651.596,00	95.608,78	(1.555.987,22)
1910091123	Multa e Juros de Mora de Contratos - Saúde - Principal	-	-	6.788.357,69	6.788.357,69
1910091124	Multa e Juros de Mora de Contratos - SUS - COVID-19 - Principal	-	-	1.484.878,00	1.484.878,00
192	Indenizações, Restituições e Ressarcimentos	16.739.574,00	459.589.082,00	2.304.318.616,71	1.844.729.534,71
1921	Indenizações	15.424,00	434.050.008,00	2.150.359.760,09	1.716.309.752,09
192101	Indenizações por Danos Causados ao Patrimônio Público	-	-	73.975,85	73.975,85
1921011	Indenizações por Danos Causados ao Patrimônio Público	-	-	73.975,85	73.975,85
19210111	Indenizações por Danos Causados ao Patrimônio Público - Principal	-	-	56.957,02	56.957,02
1921011102	Indenização por Danos Causados ao Patrimônio Público - AD - Principal	-	-	38.724,84	38.724,84
1921011103	Indenização por Danos Causados ao Patrimônio Público - AI - Principal	-	-	18.232,18	18.232,18
192101113	Indenizações por Danos Causados ao Patrimônio Público - Dívida Ativa	-	-	17.018,83	17.018,83
1921011301	Indenização por Danos Causados ao Patrimônio Público - Livre - Dívida Ativa	-	-	17.018,83	17.018,83
192103	Indenização por Sinistro	-	-	299.414,44	299.414,44
1921031	Indenização por Sinistro	-	-	299.414,44	299.414,44
19210311	Indenização por Sinistro - Principal	-	-	299.414,44	299.414,44
1921031106	Seguro decorrente da Indenização por Sinistro de Outros Bens - AI - Principal	-	-	9.387,01	9.387,01
1921031107	Seguro decorrente da Indenização por Sinistro de Veículo - AD - Principal	-	-	290.027,43	290.027,43
192199	Outras Indenizações	15.424,00	434.050.008,00	2.149.986.369,80	1.715.936.361,80
1921991	Outras Indenizações	15.424,00	434.050.008,00	2.149.986.369,80	1.715.936.361,80
19219911	Outras Indenizações - Principal	15.424,00	434.050.008,00	2.149.986.369,80	1.715.936.361,80
1921991190	Outras Indenizações - Livre - Principal	15.424,00	434.050.008,00	2.149.986.369,80	1.715.936.361,80
1922	Restituições	12.689.856,00	13.279.161,00	25.047.899,91	11.768.738,91
192201	Restituições de Convênios	4.526.856,00	4.616.161,00	17.651.787,29	13.035.626,29
1922011	Restituições de Convênios - Primárias	4.526.856,00	4.616.161,00	17.651.787,29	13.035.626,29
19220111	Restituições de Convênios - Primárias - Principal	4.526.856,00	4.616.161,00	17.651.787,29	13.035.626,29
1922011101	Restituição de Convênios - Livre - Principal	4.526.856,00	4.526.856,00	12.446.293,46	7.919.437,46
1922011103	Restituição de Convênios - Funtrad - AD - Principal	-	-	15.823,92	15.823,92
1922011104	Restituição de Convênios - Educação - FNDE - Principal	-	-	62,00	62,00
1922011105	Restituição de Convênios - Funesp - Principal	-	-	4.953.866,56	4.953.866,56
1922011106	Restituição de Convênios - Transf Volunt Fed - AD - Principal	-	89.305,00	89.304,05	(0,95)





GOVERNO DO ESTADO DA BAHIA
COMPARATIVO DA RECEITA ORÇADA COM A ARRECADADA
ANEXO 10 LEI Nº 4.320/64
CONSOLIDADO DO ESTADO

EXERCÍCIO: 2021

PERÍODO: ATÉ DEZEMBRO/2021

DATA: 14/01/2022

CONTA	DESCRIÇÃO	VALOR ORÇADO	VALOR ATUALIZADO	VALOR ARRECADADO	DIFERENÇAS
1922011109	Restituição de Convênios - FCBA - Principal	-	-	112.022,58	112.022,58
1922011111	Restituição de Convênios - Transf Volunt Fed - AI - Principal	-	-	14.100,84	14.100,84
1922011114	Restituição de Convênios - Transf Inst Privada Nacional - AD - Principal	-	-	20.313,88	20.313,88
192203	Restituição de Benefícios Previdenciários	8.163.000,00	8.663.000,00	7.396.112,62	(1.266.887,38)
1922031	Restituição de Benefícios Previdenciários	8.163.000,00	8.663.000,00	7.396.112,62	(1.266.887,38)
19220311	Restituição de Benefícios Previdenciários - Principal	8.157.000,00	8.657.000,00	7.393.696,51	(1.263.303,49)
1922031101	Restituição - Acordo Ressarcimento de Benefícios - Funprev - Principal	8.157.000,00	8.157.000,00	3.823.609,70	(4.333.390,30)
1922031103	Restituição - Acordo Ressarcimento de Benefícios - FPSM - Principal	-	500.000,00	418.099,37	(81.900,63)
1922031106	Restituição de Contribuição do Pensionista Militar - FPSM - Principal	-	-	3.151.987,44	3.151.987,44
19220312	Restituição de Benefícios Previdenciários - Multas e Juros	6.000,00	6.000,00	2.416,11	(3.583,89)
1922031201	Restituição - Acordo Ressarcimento de Benefícios - Funprev - Multas e Juros	6.000,00	6.000,00	2.416,11	(3.583,89)
1928	Indenizações, Restituições e Ressarcimentos - Específicas para Estado	4.034.294,00	12.259.913,00	128.910.956,71	116.651.043,71
192802	Restituições - Específicas para Estado	4.034.294,00	12.259.913,00	128.910.956,71	116.651.043,71
1928021	Restituições de Recursos Recebidos do SUS - Específicas para Estado	2.866.994,00	2.866.994,00	2.671.433,95	(195.560,05)
19280211	Restituições de Recursos Recebidos do SUS - Específicas para Estado - Principal	2.866.994,00	2.866.994,00	2.671.433,95	(195.560,05)
1928021102	Outras Restituições - SUS - BI Atenção de MAC - Principal	2.203.426,00	2.203.426,00	2.667.079,93	463.653,93
1928021103	Outras Restituições - SUS - Vigilância em Saúde - BI Manutenção - Principal	2.024,00	2.024,00	62,00	(1.962,00)
1928021104	Outras Restituições - SUS - BI Assist Farmacêutica - Principal	660.952,00	660.952,00	-	(660.952,00)
1928021105	Outras Restituições - SUS - BI Gestão do SUS - Principal	592,00	592,00	462,90	(129,10)
1928021107	Outras Restituições - SUS - Fundo a Fundo - BI COVID-19 - Principal	-	-	3.829,12	3.829,12
1928029	Outras Restituições - Específicas para Estado	1.167.300,00	9.392.919,00	126.239.522,76	116.846.603,76
19280291	Outras Restituições - Específicas para Estado - Principal	1.167.300,00	9.392.919,00	126.239.522,76	116.846.603,76
1928029101	Outras Restituições - Livre - Principal	-	-	93.824.338,20	93.824.338,20
1928029102	Outras Restituições - Fundeb - Principal	-	-	1.570.115,24	1.570.115,24
1928029105	Outras Restituições - AD - Principal	975.000,00	975.000,00	11.400.574,18	10.425.574,18
1928029107	Outras Restituições - FNDE - Principal	-	-	1.522.346,21	1.522.346,21
1928029109	Outras Restituições - RROCE - AD - Principal	-	3.103.233,00	3.103.232,80	(0,20)
1928029110	Outras Restituições - AI - Principal	181.000,00	183.242,00	912.741,46	729.499,46
1928029111	Outras Restituições - Funserv - Principal	5.000,00	5.000,00	237.971,91	232.971,91
1928029119	Outras Restituições - Saúde - Principal	-	3.225.923,00	10.666.616,26	7.440.693,26
1928029121	Outras Restituições - FMPGE - AD - Principal	6.300,00	6.300,00	1.481,90	(4.818,10)
1928029125	Outras Restituições - FELT - Principal	-	1.014.367,00	1.014.366,42	(0,58)
1928029127	Restituição de Recursos de Operação de Crédito Interna - Glosa/Reaplicação - Principal	-	-	5.581,68	5.581,68



**GOVERNO DO ESTADO DA BAHIA
COMPARATIVO DA RECEITA ORÇADA COM A ARRECADADA
ANEXO 10 LEI Nº 4.320/64
CONSOLIDADO DO ESTADO**

EXERCÍCIO: 2021

PERÍODO: ATÉ DEZEMBRO/2021

DATA: 14/01/2022

CONTA	DESCRIÇÃO	VALOR ORÇADO	VALOR ATUALIZADO	VALOR ARRECADADO	DIFERENÇAS
1928029128	Outras Restituições - FELT - Principal	-	129.514,00	204.468,43	74.954,43
1928029129	Outras Restituições - Recursos para Apoio à Cultura - Lei nº 14.017/2020 - Principal	-	750.340,00	1.775.688,07	1.025.348,07
193	Bens, Direitos e Valores Incorporados ao Patrimônio Público	461.000,00	461.000,00	-	(461.000,00)
193002	Alienação de Bens Apreendidos	461.000,00	461.000,00	-	(461.000,00)
1930021	Alienação de Bens e Mercadorias Apreendidos	461.000,00	461.000,00	-	(461.000,00)
19300211	Alienação de Bens e Mercadorias Apreendidos - Principal	461.000,00	461.000,00	-	(461.000,00)
1930021101	Alienação de Bens e Mercadorias Apreendidos - Principal	461.000,00	461.000,00	-	(461.000,00)
199	Demais Receitas Correntes	459.902.238,00	580.131.671,00	530.764.876,43	(49.366.794,57)
199003	Compensação Financ entre Regime Geral, Regime Próp Previd Servidor e Sist Proteção Social do Militar	334.492.200,00	334.492.200,00	302.008.652,15	(32.483.547,85)
1990031	Compensação Financ entre Regime Geral, Regime Próp Previd Servidor e Sist Proteção Social do Militar	334.492.200,00	334.492.200,00	302.008.652,15	(32.483.547,85)
19900311	Compens Financ entre Regime Geral, Regime Próp Previd Servidor e Sist Proteção Soc Militar-Principal	334.492.200,00	334.492.200,00	302.008.652,15	(32.483.547,85)
1990031102	Compensação Financeira entre o Regime Geral e o CAP Funprev - Principal	317.000.000,00	317.000.000,00	302.008.652,15	(14.991.347,85)
1990031105	Compensação Financeira entre o Regime Geral e o CAP Funprev - Parcelamento - Principal	17.492.200,00	17.492.200,00	-	(17.492.200,00)
199012	Encargos Legais pela Inscrição em Dívida Ativa e Receitas de Ônus de Sucumbência	9.259.750,00	9.259.750,00	5.490.678,98	(3.769.071,02)
1990122	Ônus de Sucumbência	9.259.750,00	9.259.750,00	5.490.678,98	(3.769.071,02)
19901221	Ônus de Sucumbência - Principal	9.259.750,00	9.259.750,00	4.967.812,00	(4.291.938,00)
1990122104	Honorários Advocatícios - (Lei nº 13.446/2015, art.15) - FMPGE - Principal	8.100.000,00	8.100.000,00	4.080.689,95	(4.019.310,05)
1990122105	Ônus de Sucumbência - (Lei Fed nº 13.105/15, art. 85, caput e §19) - FMPGE - Principal	231.750,00	231.750,00	25.578,36	(206.171,64)
1990122106	Ônus de Sucumbência - (Lei Fed nº 13.105/15, art. 85, caput e §19) - FAJDPE - Principal	928.000,00	928.000,00	861.543,69	(66.456,31)
19901222	Ônus de Sucumbência - Multas e Juros	-	-	522.866,98	522.866,98
1990122204	Honorários Advocatícios - (Lei nº 13.446/2015, art.15) - FMPGE - Multas e Juros	-	-	522.866,98	522.866,98
199099	Outras Receitas Correntes	116.150.288,00	236.379.721,00	223.265.545,30	(13.114.175,70)
1990991	Outras Receitas - Primárias	116.150.288,00	236.379.721,00	223.265.545,30	(13.114.175,70)
19909911	Outras Receitas - Primárias - Principal	107.992.715,00	228.222.148,00	218.532.778,78	(9.689.369,22)
1990991102	Receita do Centro Gemológico da Bahia - CGB (Decreto nº 12.469/10) - Principal	567.527,00	567.527,00	198.566,21	(368.960,79)
1990991105	Receita do FCBA - Estado - Principal	24.000.000,00	24.000.000,00	-	(24.000.000,00)
1990991106	Receita do FCBA - Municípios - Principal	8.000.000,00	8.000.000,00	-	(8.000.000,00)
1990991120	Recursos Oriundos de Depósitos Judiciais - EC Fed 99/2017 - art 1º, § 2º, inc I - Principal	-	118.640.582,00	118.640.580,65	(1,35)
1990991190	Outras Receitas - Livre - Principal	2.975.188,00	2.975.188,00	3.605.387,19	630.199,19
1990991191	Demais Receitas - AD - Principal	-	1.588.851,00	1.633.132,53	44.281,53
1990991192	Demais Receitas - AI - Principal	72.450.000,00	72.450.000,00	94.455.112,20	22.005.112,20
19909912	Outras Receitas - Primárias - Multas e Juros	7.543.696,00	7.543.696,00	3.739.347,99	(3.804.348,01)
1990991290	Outras Receitas - Primárias - Livre - Multas e Juros	7.543.696,00	7.543.696,00	3.572.561,23	(3.971.134,77)



GOVERNO DO ESTADO DA BAHIA
COMPARATIVO DA RECEITA ORÇADA COM A ARRECADADA
ANEXO 10 LEI Nº 4.320/64
CONSOLIDADO DO ESTADO

EXERCÍCIO: 2021

PERÍODO: ATÉ DEZEMBRO/2021

DATA: 14/01/2022

CONTA	DESCRIÇÃO	VALOR ORÇADO	VALOR ATUALIZADO	VALOR ARRECADADO	DIFERENÇAS
1990991291	Outras Receitas - Primárias - AD - Multas e Juros	-	-	101.106,41	101.106,41
1990991292	Outras Receitas - Primárias - AI - Multas e Juros	-	-	65.680,35	65.680,35
19909913	Outras Receitas - Primárias - Dívida Ativa	613.877,00	613.877,00	194.375,85	(419.501,15)
1990991390	Outras Receitas - Primárias - Livre - Dívida Ativa	567.527,00	567.527,00	194.375,85	(373.151,15)
1990991393	Outras Receitas - Primárias - FMPGE - Dívida Ativa	46.350,00	46.350,00	-	(46.350,00)
19909914	Outras Receitas - Primárias - Dívida Ativa - Multas e Juros	-	-	799.042,68	799.042,68
1990991490	Outras Receitas Primárias - AI - Livre - Dívida Ativa - Multas e Juros	-	-	799.042,68	799.042,68
2	Receitas de Capital	1.856.783.131,00	2.502.126.011,00	1.336.403.709,72	(1.165.722.301,28)
21	Operações de Crédito	1.013.024.000,00	1.339.674.467,00	772.649.843,52	(567.024.623,48)
211	Operações de Crédito - Mercado Interno	545.614.000,00	775.006.445,00	191.839.802,47	(583.166.642,53)
2118	Operações de Crédito - Mercado Interno - Estado	72.300.000,00	73.692.445,00	39.785.554,23	(33.906.890,77)
211801	Operações de Crédito Internas - Estado	72.300.000,00	73.692.445,00	39.785.554,23	(33.906.890,77)
2118013	Operações de Crédito Internas para Programas de Saneamento	62.300.000,00	63.692.445,00	34.659.784,73	(29.032.660,27)
21180131	Operações de Crédito Internas para Programas de Saneamento - Principal	62.300.000,00	63.692.445,00	34.659.784,73	(29.032.660,27)
2118013101	OCI para Programas de Saneamento - Principal	62.300.000,00	63.692.445,00	34.659.784,73	(29.032.660,27)
2118017	Operações de Crédito Internas para Programas de Moradia Popular	10.000.000,00	10.000.000,00	5.125.769,50	(4.874.230,50)
21180171	Operações de Crédito Internas para Programas de Moradia Popular - Principal	10.000.000,00	10.000.000,00	5.125.769,50	(4.874.230,50)
2118017101	OCI para Programas de Moradia Popular - Principal	10.000.000,00	10.000.000,00	5.125.769,50	(4.874.230,50)
2119	Outras Operações de Crédito - Mercado Interno	473.314.000,00	701.314.000,00	152.054.248,24	(549.259.751,76)
2119001	Outras Operações de Crédito - Mercado Interno	473.314.000,00	701.314.000,00	152.054.248,24	(549.259.751,76)
21190011	Outras Operações de Crédito - Mercado Interno - Principal	473.314.000,00	701.314.000,00	152.054.248,24	(549.259.751,76)
2119001103	OCI para Programas de Mobilidade Urbana - CEF - Principal	442.949.000,00	442.949.000,00	152.054.248,24	(290.894.751,76)
2119001107	OCI para Outros Programas de Governo - Principal	30.365.000,00	30.365.000,00	-	(30.365.000,00)
2119001111	Outras Operações de Créditos Internas - OCI/BB - Lei nº 14.308/21 - Principal	-	228.000.000,00	-	(228.000.000,00)
212	Operações de Crédito - Mercado Externo	467.410.000,00	564.668.022,00	580.810.041,05	16.142.019,05
2128	Operações de Crédito Externas - Específica do Estado	96.725.000,00	100.050.209,00	100.050.208,61	(0,39)
212801	Operações de Crédito Externas de Estados	96.725.000,00	100.050.209,00	100.050.208,61	(0,39)
2128012	Operações de Crédito Externas para Programas de Saúde	96.725.000,00	100.050.209,00	100.050.208,61	(0,39)
21280121	Operações de Crédito Externas para Programas de Saúde - Principal	96.725.000,00	100.050.209,00	100.050.208,61	(0,39)
2128012101	OCE para Programas de Saúde - Principal	96.725.000,00	100.050.209,00	100.050.208,61	(0,39)
2129	Outras Operações de Crédito - Mercado Externo	370.685.000,00	464.617.813,00	480.759.832,44	16.142.019,44
2129001	Outras Operações de Crédito - Mercado Externo	370.685.000,00	464.617.813,00	480.759.832,44	16.142.019,44
21290011	Outras Operações de Crédito - Mercado Externo - Principal	370.685.000,00	464.617.813,00	480.759.832,44	16.142.019,44



**GOVERNO DO ESTADO DA BAHIA
COMPARATIVO DA RECEITA ORÇADA COM A ARRECADADA
ANEXO 10 LEI Nº 4.320/64
CONSOLIDADO DO ESTADO**

EXERCÍCIO: 2021

PERÍODO: ATÉ DEZEMBRO/2021

DATA: 14/01/2022

CONTA	DESCRIÇÃO	VALOR ORÇADO	VALOR ATUALIZADO	VALOR ARRECADADO	DIFERENÇAS
2129001104	OCE para Outros Programas de Governo - Principal	370.685.000,00	464.617.813,00	480.759.832,44	16.142.019,44
22	Alienação de Bens	14.896.800,00	16.638.300,00	10.386.519,95	(6.251.780,05)
221	Alienação de Bens Móveis	7.772.800,00	8.861.200,00	9.201.256,80	340.056,80
2213	Alienação de Bens Móveis e Semoventes	7.772.800,00	8.861.200,00	9.201.256,80	340.056,80
2213001	Alienação de Bens Móveis e Semoventes	7.772.800,00	8.861.200,00	9.201.256,80	340.056,80
22130011	Alienação de Bens Móveis e Semoventes - Principal	7.772.800,00	8.861.200,00	9.201.256,80	340.056,80
2213001103	Alienação de Veículo - AD - Principal	5.791.000,00	5.791.000,00	628.450,80	(5.162.549,20)
2213001104	Alienação de Veículo - AI - Principal	-	1.088.400,00	1.646.400,00	558.000,00
2213001105	Alienação de Móveis e Utensílios - AD - Principal	400.000,00	400.000,00	146.730,20	(253.269,80)
2213001106	Alienação de Móveis e Utensílios - AI - Principal	-	-	7.060,00	7.060,00
2213001107	Alienação de Equipamento - AD - Principal	1.560.800,00	1.560.800,00	82.963,80	(1.477.836,20)
2213001109	Alienação de Outros Bens Móveis - AD - Principal	-	-	6.672.722,00	6.672.722,00
2213001110	Alienação de Outros Bens Móveis - AI - Principal	21.000,00	21.000,00	16.930,00	(4.070,00)
222	Alienação de Bens Imóveis	7.124.000,00	7.777.100,00	1.185.263,15	(6.591.836,85)
2220001	Alienação de Bens Imóveis	7.124.000,00	7.777.100,00	1.185.263,15	(6.591.836,85)
22200011	Alienação de Bens Imóveis - Principal	7.124.000,00	7.777.100,00	1.157.470,72	(6.619.629,28)
2220001102	Alienação de Outros Bens Imóveis - AD - Principal	-	-	1.312,91	1.312,91
2220001103	Alienação de Outros Bens Imóveis - AI - Principal	-	653.100,00	825.842,58	172.742,58
2220001104	Alienação de Áreas em Distritos Industriais - AD - principal	7.124.000,00	7.124.000,00	330.315,23	(6.793.684,77)
22200012	Alienação de Bens Imóveis - Multas e Juros	-	-	27.792,43	27.792,43
2220001204	Alienação de Áreas em Distritos Industriais - AD - Multas e Juros	-	-	27.792,43	27.792,43
23	Amortização de Empréstimos	111.299.831,00	111.299.831,00	172.528.087,60	61.228.256,60
230006	Amortização de Empréstimos Contratuais	100.917.000,00	100.917.000,00	154.883.283,69	53.966.283,69
2300061	Amortização de Empréstimos Contratuais	100.917.000,00	100.917.000,00	154.883.283,69	53.966.283,69
23000611	Amortização de Empréstimos Contratuais - Principal	100.917.000,00	100.917.000,00	154.883.283,69	53.966.283,69
2300061101	Amortização de Empréstimos Diversos - Giro - Fundese - Principal	5.046.000,00	5.046.000,00	2.463.706,69	(2.582.293,31)
2300061102	Amortização de Empréstimos Diversos - Fixo - Fundese -Principal	95.871.000,00	95.871.000,00	152.419.577,00	56.548.577,00
230007	Amortização de Financiamentos	10.382.831,00	10.382.831,00	17.644.803,91	7.261.972,91
2300071	Amortização de Financiamentos	10.382.831,00	10.382.831,00	17.644.803,91	7.261.972,91
23000711	Amortização de Financiamentos - Principal	10.382.831,00	10.382.831,00	17.644.803,91	7.261.972,91
2300071102	Amortização de Financiamentos Habitacionais - Prohabit - Livre - Principal	10.382.831,00	10.382.831,00	17.644.803,91	7.261.972,91
24	Transferências de Capital	717.562.500,00	902.820.816,00	249.146.662,90	(653.674.153,10)
241	Transferências da União e de suas Entidades	717.562.500,00	902.820.816,00	249.146.662,90	(653.674.153,10)





GOVERNO DO ESTADO DA BAHIA
COMPARATIVO DA RECEITA ORÇADA COM A ARRECADADA
ANEXO 10 LEI Nº 4.320/64
CONSOLIDADO DO ESTADO

EXERCÍCIO: 2021

PERÍODO: ATÉ DEZEMBRO/2021

DATA: 14/01/2022

CONTA	DESCRIÇÃO	VALOR ORÇADO	VALOR ATUALIZADO	VALOR ARRECADADO	DIFERENÇAS
2418	Transferências da União - Estado	717.562.500,00	902.820.816,00	249.146.662,90	(653.674.153,10)
241804	Transferência de Rec do Sistema Único de Saúde-SUS-Bloco Estruturação da Rede de Serv Públ de Saúde	3.141.500,00	6.648.284,00	8.973.940,00	2.325.656,00
2418041	Transferência de Recursos do SUS - Destinados à Atenção Primária	3.141.500,00	3.141.500,00	-	(3.141.500,00)
24180411	Transferência de Recursos do SUS - Destinados à Atenção Primária - Principal	3.141.500,00	3.141.500,00	-	(3.141.500,00)
2418041101	Transferência de Recursos do SUS - Destinados à Atenção Primária - Principal	3.141.500,00	3.141.500,00	-	(3.141.500,00)
2418042	Transferência de Recursos do SUS - Destinados à Atenção Especializada	-	3.100.000,00	8.567.156,00	5.467.156,00
24180421	Transferência de Recursos do SUS - Destinados à Atenção Especializada - Principal	-	3.100.000,00	8.567.156,00	5.467.156,00
2418042113	Transferência de Recursos do SUS - Destinados à Atenção Especializada - Principal	-	3.100.000,00	8.567.156,00	5.467.156,00
2418049	Outras Transferência de Recursos do SUS - Não Detalhadas Anteriormente	-	406.784,00	406.784,00	-
24180491	Outras Transferência de Recursos do SUS - Não Detalhadas Anteriormente - Principal	-	406.784,00	406.784,00	-
2418049107	Outras Transferência de Recursos do SUS - Fundo a Fundo - COVID-19 - BI Estruturação - Principal	-	406.784,00	406.784,00	-
241805	Transferências de Recursos para Programas de Educação	500.000,00	500.000,00	2.822.400,00	2.322.400,00
2418051	Transferências de Recursos para Programas de Educação	500.000,00	500.000,00	2.822.400,00	2.322.400,00
24180511	Transferências de Recursos para Programas de Educação - Principal	500.000,00	500.000,00	2.822.400,00	2.322.400,00
2418051102	Transferência Direta do FNDE para o Programa E-TEC - Principal	500.000,00	500.000,00	2.822.400,00	2.322.400,00
241810	Transferência de Convênios da União e de suas Entidades	713.921.000,00	860.805.179,00	173.563.758,14	(687.241.420,86)
2418101	Transferências de Convênios da União para o Sistema Único de Saúde - SUS	2.387.000,00	2.387.000,00	-	(2.387.000,00)
24181011	Transferências de Convênios da União para o Sistema Único de Saúde - SUS - Principal	2.387.000,00	2.387.000,00	-	(2.387.000,00)
2418101101	Transferência de Convênios da União para o SUS - Convênio FNS/Fesba - Principal	2.387.000,00	2.387.000,00	-	(2.387.000,00)
2418102	Transferências de Convênios da União para Programas de Educação	-	1.929.940,00	5.916.097,73	3.986.157,73
24181021	Transferências de Convênios da União para Programas de Educação - Principal	-	1.929.940,00	5.916.097,73	3.986.157,73
2418102102	Transferência de Convênios da União para Programas de Educação - AD - Principal	-	-	5.430.000,00	5.430.000,00
2418102103	Transferência de Convênios da União para Programas de Educação - AI - Principal	-	1.929.940,00	486.097,73	(1.443.842,27)
2418105	Transferências de Convênios da União para Programas de Saneamento Básico	282.527.000,00	338.635.991,00	48.599.452,01	(290.036.538,99)
24181051	Transferências de Convênios da União para Programas de Saneamento Básico - Principal	282.527.000,00	338.635.991,00	48.599.452,01	(290.036.538,99)
2418105101	Transferência de Convênios da União para Programas de Saneamento Básico - AD - Principal	251.977.000,00	258.999.693,00	37.877.751,77	(221.121.941,23)
2418105102	Transferência de Convênios da União para Programas de Saneamento Básico - AI - Principal	30.550.000,00	79.636.298,00	10.721.700,24	(68.914.597,76)
2418106	Transferências de Convênios da União para Programas de Meio Ambiente	-	300.000,00	-	(300.000,00)
24181061	Transferências de Convênios da União para Programas de Meio Ambiente - Principal	-	300.000,00	-	(300.000,00)
2418106101	Transferência de Convênios da União para Programas de Meio Ambiente - AD - Principal	-	300.000,00	-	(300.000,00)
2418107	Transferências de Convênios da União para Programas de Infraestrutura em Transporte	170.541.000,00	182.028.040,00	2.157.476,72	(179.870.563,28)
24181071	Transferências de Convênios da União para Programas de Infraestrutura em Transporte - Principal	170.541.000,00	182.028.040,00	2.157.476,72	(179.870.563,28)
2418107101	Transferência de Convênios da União para Programas de Infraestrutura em Transporte - AD - Principal	170.541.000,00	182.028.040,00	2.157.476,72	(179.870.563,28)



GOVERNO DO ESTADO DA BAHIA
COMPARATIVO DA RECEITA ORÇADA COM A ARRECADADA
ANEXO 10 LEI Nº 4.320/64
CONSOLIDADO DO ESTADO

EXERCÍCIO: 2021

PERÍODO: ATÉ DEZEMBRO/2021

DATA: 14/01/2022

CONTA	DESCRIÇÃO	VALOR ORÇADO	VALOR ATUALIZADO	VALOR ARRECADADO	DIFERENÇAS
2418109	Outras Transferências de Convênios da União	258.466.000,00	335.524.208,00	116.890.731,68	(218.633.476,32)
24181091	Outras Transferências de Convênios da União - Principal	258.466.000,00	335.524.208,00	116.890.731,68	(218.633.476,32)
2418109102	Transferência de Convênios da União para Programas de Habitação - AD - Principal	26.808.000,00	27.267.393,00	9.308.476,65	(17.958.916,35)
2418109103	Outras Transferências de Convênios da União - AD - Principal	224.714.000,00	278.104.795,00	96.595.504,73	(181.509.290,27)
2418109104	Outras Transferências de Convênios da União - AI - Principal	6.944.000,00	30.152.020,00	10.986.750,30	(19.165.269,70)
241899	Outras Transferências da União	-	34.867.353,00	63.786.564,76	28.919.211,76
2418991	Outras Transferências da União	-	34.867.353,00	63.786.564,76	28.919.211,76
24189911	Outras Transferências da União - Principal	-	34.867.353,00	63.786.564,76	28.919.211,76
2418991102	Transferência de Recursos da União para o Funpen/Ba- Repasse Fundo a Fundo - Principal	-	1.719.890,00	1.719.889,60	(0,40)
2418991103	Transferência de Recursos do Fundo Nacional de Segurança Pública para o FESP-Fundo a Fundo-Principal	-	-	28.363.712,16	28.363.712,16
2418991106	Transferência Especial da União - Emenda Impositiva - EC Fed 105/19 art 166A, inc I - Principal	-	33.147.463,00	33.702.963,00	555.500,00
29	Outras Receitas de Capital	-	131.692.597,00	131.692.595,75	(1,25)
299	Demais Receitas de Capital	-	131.692.597,00	131.692.595,75	(1,25)
2990001	Demais Receitas de Capital	-	131.692.597,00	131.692.595,75	(1,25)
29900011	Demais Receitas de Capital - Principal	-	131.692.597,00	131.692.595,75	(1,25)
2990001101	Recursos Oriundos de Depósitos Judiciais - EC Fed 99/2017 - art 1º, § 2º, inc II - Principal	-	131.692.597,00	131.692.595,75	(1,25)
7	Receitas Intraorçamentárias Correntes	2.184.922.874,00	2.796.882.775,00	2.748.148.913,01	(48.733.861,99)
72	Contribuições	2.148.416.000,00	2.241.412.653,00	2.202.800.449,69	(38.612.203,31)
721	Contribuições Sociais	2.148.416.000,00	2.241.412.653,00	2.202.800.449,69	(38.612.203,31)
7216	Contribuição para os Fundos de Assistência Médica	243.825.000,00	336.821.653,00	338.739.865,89	1.918.212,89
721601	Contribuição Patronal para Fundos de Assistência Médica - Policiais Militares	51.943.000,00	66.203.256,00	75.904.936,09	9.701.680,09
7216011	Contribuição Patronal para Fundos de Assistência Médica - Policiais Militares	51.943.000,00	66.203.256,00	75.904.936,09	9.701.680,09
72160111	Contribuição Patronal para Fundos de Assistência Médica - Policiais Militares - Principal	51.943.000,00	66.203.256,00	75.904.936,09	9.701.680,09
7216011101	Contribuição Patronal para Assistência Médica de Militar Ativo p/Funserv - Principal	22.914.000,00	29.434.008,00	32.660.366,16	3.226.358,16
7216011102	Contribuição Patronal para Assistência Médica de Militar Inativo p/Funserv - Principal	26.484.000,00	34.224.248,00	39.595.917,28	5.371.669,28
7216011103	Contribuição Patronal para Assistência Médica de Militar - Pensionista p/Funserv p/Principal	2.545.000,00	2.545.000,00	3.648.652,65	1.103.652,65
721602	Contribuição Patronal para Fundos de Assistência Médica - Bombeiros Militares	4.318.000,00	4.318.000,00	5.594.822,89	1.276.822,89
7216021	Contribuição Patronal para Fundos de Assistência Médica - Bombeiros Militares	4.318.000,00	4.318.000,00	5.594.822,89	1.276.822,89
72160211	Contribuição Patronal para Fundos de Assistência Médica - Bombeiros Militares - Principal	4.318.000,00	4.318.000,00	5.594.822,89	1.276.822,89
7216021101	Contribuição Patronal para Assistência Médica de Bombeiro Militar Ativo p/Funserv - Principal	1.930.000,00	1.930.000,00	2.321.891,14	391.891,14
7216021102	Contribuição Patronal para Assistência Médica de Bombeiro Militar Inativop/Funserv - Principal	2.171.000,00	2.171.000,00	2.991.891,77	820.891,77
7216021103	Contribuição Patronal para Assistência Médica de Bombeiro Militar - Pensionista p/Funserv - Principal	217.000,00	217.000,00	281.039,98	64.039,98
721603	Contribuição Patronal para Fundos de Assistência Médica dos Servidores Civis	187.564.000,00	266.300.397,00	257.240.106,91	(9.060.290,09)



GOVERNO DO ESTADO DA BAHIA
COMPARATIVO DA RECEITA ORÇADA COM A ARRECADADA
ANEXO 10 LEI Nº 4.320/64
CONSOLIDADO DO ESTADO

EXERCÍCIO: 2021

PERÍODO: ATÉ DEZEMBRO/2021

DATA: 14/01/2022

CONTA	DESCRIÇÃO	VALOR ORÇADO	VALOR ATUALIZADO	VALOR ARRECADADO	DIFERENÇAS
7216031	Contribuição Patronal para Fundos de Assistência Médica dos Servidores Civis	187.564.000,00	266.300.397,00	257.240.106,91	(9.060.290,09)
72160311	Contribuição Patronal para Fundos de Assistência Médica dos Servidores Civis - Principal	187.500.000,00	266.236.397,00	257.191.666,70	(9.044.730,30)
7216031101	Contribuição Patronal de Servidor Ativo Civil para Funserv - Executivo- Principal	70.872.000,00	118.528.903,00	99.423.544,83	(19.105.358,17)
7216031102	Contribuição Patronal de Servidor Ativo Civil para Funserv - ALBA - Principal	3.373.000,00	3.373.000,00	3.733.436,58	360.436,58
7216031103	Contribuição Patronal de Servidor Ativo Civil para Funserv - TCE - Principal	1.085.000,00	1.085.000,00	1.122.001,68	37.001,68
7216031104	Contribuição Patronal de Servidor Ativo Civil para Funserv - TCM - Principal	490.000,00	490.000,00	555.907,61	65.907,61
7216031105	Contribuição Patronal de Servidor Ativo Civil para Funserv - TJ - Principal	13.987.000,00	13.987.000,00	13.430.965,68	(556.034,32)
7216031106	Contribuição Patronal de Servidor Ativo Civil para Funserv - MP - Principal	1.592.000,00	1.592.000,00	1.892.998,47	300.998,47
7216031107	Contribuição Patronal de Servidor Ativo Civil para Funserv - DPE - Principal	403.000,00	403.000,00	479.799,30	76.799,30
7216031121	Contribuição Patronal de Servidor Inativo Civil para Funserv - Executivo Principal	74.151.000,00	105.230.494,00	111.370.601,28	6.140.107,28
7216031122	Contribuição Patronal de Servidor Inativo Civil para Funserv - ALBA - Principal	603.000,00	603.000,00	920.894,48	317.894,48
7216031123	Contribuição Patronal de Servidor Inativo Civil para Funserv - TCE - Principal	857.000,00	857.000,00	884.937,26	27.937,26
7216031124	Contribuição Patronal de Servidor Inativo Civil para Funserv - TCM - Principal	445.000,00	445.000,00	447.126,35	2.126,35
7216031125	Contribuição Patronal de Servidor Inativo Civil para Funserv - TJ - Principal	9.534.000,00	9.534.000,00	10.234.858,46	700.858,46
7216031126	Contribuição Patronal de Servidor Inativo Civil para Funserv - MP - Principal	352.000,00	352.000,00	204.641,98	(147.358,02)
7216031127	Contribuição Patronal de Servidor Inativo Civil para Funserv - DPE - Principal	149.000,00	149.000,00	49.667,64	(99.332,36)
7216031141	Contribuição Patronal de Servidor Civil-Pensionista para Funserv - Executivo - Principal	7.139.000,00	7.139.000,00	9.993.858,74	2.854.858,74
7216031142	Contribuição Patronal de Servidor Civil-Pensionista para Funserv - ALBA - Principal	134.000,00	134.000,00	211.641,76	77.641,76
7216031143	Contribuição Patronal de Servidor Civil-Pensionista para Funserv - TCE - Principal	60.000,00	60.000,00	89.141,69	29.141,69
7216031144	Contribuição Patronal de Servidor Civil-Pensionista para Funserv - TCM - Principal	70.000,00	70.000,00	56.348,66	(13.651,34)
7216031145	Contribuição Patronal de Servidor Civil-Pensionista para Funserv - TJ - Principal	1.737.000,00	1.737.000,00	1.853.592,16	116.592,16
7216031146	Contribuição Patronal de Servidor Civil-Pensionista para Funserv - MP - Principal	388.000,00	388.000,00	221.149,51	(166.850,49)
7216031147	Contribuição Patronal de Servidor Civil-Pensionista para Funserv - DPE - Principal	79.000,00	79.000,00	14.552,58	(64.447,42)
72160312	Contribuição Patronal para Fundos de Assistência Médica dos Servidores Civis - Multas e Juros	64.000,00	64.000,00	48.440,21	(15.559,79)
7216031201	Contribuição Patronal para Funserv - Executivo - Multas e Juros	40.000,00	40.000,00	197,24	(39.802,76)
7216031202	Contribuição Patronal para Funserv - Alba - Multas e Juros	20.000,00	20.000,00	47.601,43	27.601,43
7216031203	Contribuição Patronal para Funserv - TCE - Multas e Juros	1.000,00	1.000,00	-	(1.000,00)
7216031204	Contribuição Patronal para Funserv - TCM - Multas e Juros	1.000,00	1.000,00	641,54	(358,46)
7216031205	Contribuição Patronal para Funserv - TJ - Multas e Juros	1.000,00	1.000,00	-	(1.000,00)
7216031206	Contribuição Patronal para Funserv - MP - Multas e Juros	1.000,00	1.000,00	-	(1.000,00)
7218	Contribuições Sociais - Específicas de Estados	1.904.591.000,00	1.904.591.000,00	1.864.060.583,80	(40.530.416,20)
721803	Contribuição Patronal para o Regime Próprio de Previdência de Servidor Civil - RPPS	1.904.591.000,00	1.904.591.000,00	1.864.052.181,64	(40.538.818,36)
7218031	Contribuição Patronal de Servidor Civil Ativo para o RPPS	1.904.591.000,00	1.904.591.000,00	1.864.052.181,64	(40.538.818,36)



**GOVERNO DO ESTADO DA BAHIA
COMPARATIVO DA RECEITA ORÇADA COM A ARRECADADA
ANEXO 10 LEI Nº 4.320/64
CONSOLIDADO DO ESTADO**

EXERCÍCIO: 2021

PERÍODO: ATÉ DEZEMBRO/2021

DATA: 14/01/2022

CONTA	DESCRIÇÃO	VALOR ORÇADO	VALOR ATUALIZADO	VALOR ARRECADADO	DIFERENÇAS
72180311	Contribuição Patronal de Servidor Civil Ativo para o RPPS - Principal	1.904.575.000,00	1.904.575.000,00	1.864.024.563,02	(40.550.436,98)
7218031101	Contribuição Patronal de Servidor Civil Ativo p/Funprev - Executivo - Principal	1.156.829.240,00	1.156.829.240,00	1.155.721.145,67	(1.108.094,33)
7218031102	Contribuição Patronal de Servidor Civil Ativo p/Funprev - ALBA - Principal	24.447.080,00	24.447.080,00	19.742.236,51	(4.704.843,49)
7218031103	Contribuição Patronal de Servidor Civil Ativo p/Funprev - TCE - Principal	31.287.480,00	31.287.480,00	26.793.938,91	(4.493.541,09)
7218031104	Contribuição Patronal de Servidor Civil Ativo p/Funprev - TCM - Principal	17.854.620,00	17.854.620,00	14.813.609,34	(3.041.010,66)
7218031105	Contribuição Patronal de Servidor Civil Ativo p/Funprev - TJ - Principal	312.189.780,00	312.189.780,00	271.582.328,97	(40.607.451,03)
7218031106	Contribuição Patronal de Servidor Civil Ativo p/Funprev - MP - Principal	63.662.760,00	63.662.760,00	54.707.175,87	(8.955.584,13)
7218031107	Contribuição Patronal de Servidor Civil Ativo p/Funprev - DPE - Principal	14.940.100,00	14.940.100,00	13.139.303,54	(1.800.796,46)
7218031111	Contribuição Patronal de Servidor Civil Ativo p/CAP Funprev - Executivo - Principal	23.608.760,00	23.608.760,00	23.816.733,75	207.973,75
7218031112	Contribuição Patronal de Servidor Civil Ativo p/CAP Funprev - ALBA - Principal	498.920,00	498.920,00	402.902,74	(96.017,26)
7218031113	Contribuição Patronal de Servidor Civil Ativo p/CAP Funprev - TCE - Principal	638.520,00	638.520,00	546.815,01	(91.704,99)
7218031114	Contribuição Patronal de Servidor Civil Ativo p/CAP Funprev - TCM - Principal	364.380,00	364.380,00	302.318,50	(62.061,50)
7218031115	Contribuição Patronal de Servidor Civil Ativo p/CAP Funprev - TJ - Principal	6.371.220,00	6.371.220,00	5.542.496,28	(828.723,72)
7218031116	Contribuição Patronal de Servidor Civil Ativo p/CAP Funprev - MP - Principal	1.299.240,00	1.299.240,00	1.116.472,89	(182.767,11)
7218031117	Contribuição Patronal de Servidor Civil Ativo p/CAP Funprev - DPE - Principal	304.900,00	304.900,00	268.148,99	(36.751,01)
7218031121	Contribuição Patronal de Servidor Civil Ativo p/Baprev - Executivo - Principal	172.165.000,00	172.165.000,00	194.716.065,02	22.551.065,02
7218031122	Contribuição Patronal de Servidor Civil Ativo p/Baprev - ALBA - Principal	1.681.000,00	1.681.000,00	1.807.621,69	126.621,69
7218031123	Contribuição Patronal de Servidor Civil Ativo p/Baprev - TCE - Principal	3.153.000,00	3.153.000,00	3.018.288,61	(134.711,39)
7218031124	Contribuição Patronal de Servidor Civil Ativo p/Baprev - TCM - Principal	2.002.000,00	2.002.000,00	2.206.693,91	204.693,91
7218031125	Contribuição Patronal de Servidor Civil Ativo p/Baprev - TJ - Principal	41.759.000,00	41.759.000,00	43.612.256,22	1.853.256,22
7218031126	Contribuição Patronal de Servidor Civil Ativo p/Baprev - MP - Principal	19.622.000,00	19.622.000,00	19.936.808,89	314.808,89
7218031127	Contribuição Patronal de Servidor Civil Ativo p/Baprev - DPE - Principal	9.896.000,00	9.896.000,00	10.231.201,71	335.201,71
72180312	Contribuição Patronal de Servidor Civil Ativo para o RPPS - Multas e Juros	16.000,00	16.000,00	27.618,62	11.618,62
7218031201	Contribuição Patronal de Servidor Civil Ativo p/Funprev - Executivo - Multas e Juros	13.720,00	13.720,00	26.578,69	12.858,69
7218031206	Contribuição Patronal de Servidor Civil Ativo p/Funprev - MP - Multas e Juros	-	-	45,28	45,28
7218031211	Contribuição Patronal de Servidor Civil Ativo p/CAP Funprev - Executivo - Multas e Juros	280,00	280,00	542,32	262,32
7218031216	Contribuição Patronal de Servidor Civil Ativo p/CAP Funprev - MP - Multas e Juros	-	-	0,92	0,92
7218031221	Contribuição Patronal de Servidor Civil Ativo p/Baprev - Executivo - Multas e Juros	1.000,00	1.000,00	451,41	(548,59)
7218031227	Contribuição Patronal de Servidor Civil Ativo p/Baprev - DPE - Multas e Juros	1.000,00	1.000,00	-	(1.000,00)
721807	Contribuição Patronal para Previdência Militar do Estado	-	-	8.402,16	8.402,16
7218071	Contribuição Patronal do Militar Ativo	-	-	8.402,16	8.402,16
72180711	Contribuições Patronal do Militar Ativo - Principal	-	-	8.402,16	8.402,16
7218071101	Contribuição Patronal de Militar Ativo para Funprev - Principal	-	-	8.234,13	8.234,13



GOVERNO DO ESTADO DA BAHIA
COMPARATIVO DA RECEITA ORÇADA COM A ARRECADADA
ANEXO 10 LEI Nº 4.320/64
CONSOLIDADO DO ESTADO

EXERCÍCIO: 2021

PERÍODO: ATÉ DEZEMBRO/2021

DATA: 14/01/2022

CONTA	DESCRIÇÃO	VALOR ORÇADO	VALOR ATUALIZADO	VALOR ARRECADADO	DIFERENÇAS
7218071102	Contribuição Patronal de Militar Ativo para CAP Funprev - Principal	-	-	168,03	168,03
76	Receita de Serviços	35.580.874,00	36.887.122,00	33.325.634,92	(3.561.487,08)
761	Serviços Administrativos e Comerciais Gerais	8.080.874,00	9.387.122,00	7.457.804,36	(1.929.317,64)
761001	Serviços Administrativos e Comerciais Gerais	8.080.874,00	9.387.122,00	7.457.804,36	(1.929.317,64)
7610011	Serviços Administrativos e Comerciais Gerais	8.080.874,00	9.387.122,00	7.457.804,36	(1.929.317,64)
76100111	Serviços Administrativos e Comerciais Gerais - Principal	8.080.874,00	9.387.122,00	7.457.804,36	(1.929.317,64)
761001118	Outros Serviços Educacionais - AI - Principal	7.780.874,00	8.535.124,00	5.517.235,99	(3.017.888,01)
7610011127	Serviços de Implantação, Recuperação e Manutenção de Sistema de Dessalinização - Principal	-	551.998,00	1.761.311,69	1.209.313,69
7610011191	Outros Serviços Administrativos e Comerciais Gerais - AD - Principal	300.000,00	300.000,00	179.256,68	(120.743,32)
763	Serviços e Atividades Referentes à Saúde	27.500.000,00	27.500.000,00	25.867.830,56	(1.632.169,44)
7638	Serviços e Atividades Referentes à Saúde - Específica de Estado	27.500.000,00	27.500.000,00	25.867.830,56	(1.632.169,44)
763801	Serviços de Saúde - Específico de Estado	27.500.000,00	27.500.000,00	25.867.830,56	(1.632.169,44)
7638019	Outros Serviços de Saúde	27.500.000,00	27.500.000,00	25.867.830,56	(1.632.169,44)
76380191	Outros Serviços de Saúde - Principal	27.500.000,00	27.500.000,00	25.867.830,56	(1.632.169,44)
7638019102	Serviços de Hematologia e Hemoterapia - AI - Principal	27.500.000,00	27.500.000,00	25.867.830,56	(1.632.169,44)
79	Outras Receitas Correntes	926.000,00	518.583.000,00	512.022.828,40	(6.560.171,60)
799	Demais Receitas Correntes	926.000,00	518.583.000,00	512.022.828,40	(6.560.171,60)
799099	Outras Receitas	926.000,00	518.583.000,00	512.022.828,40	(6.560.171,60)
7990991	Outras Receitas - Primárias	926.000,00	518.583.000,00	512.022.828,40	(6.560.171,60)
79909911	Outras Receitas - Primárias - Principal	926.000,00	518.583.000,00	512.022.828,40	(6.560.171,60)
7990991115	Demais Receitas - Funprev (Decisão Judicial) - Principal	-	517.657.000,00	511.590.471,00	(6.066.529,00)
7990991191	Demais Receitas - AD - Principal	926.000,00	926.000,00	432.357,40	(493.642,60)
8	Receitas Intraorçamentárias de Capital	-	41.500.000,00	454.192.676,35	412.692.676,35
89	Outras Receitas de Capital	-	41.500.000,00	454.192.676,35	412.692.676,35
899	Demais Receitas de Capital	-	41.500.000,00	454.192.676,35	412.692.676,35
8990001	Demais Receitas de Capital	-	41.500.000,00	454.192.676,35	412.692.676,35
89900011	Demais Receitas de Capital - Principal	-	41.500.000,00	454.192.676,35	412.692.676,35
8990001192	Demais Receitas - Compensação Financeira dos Recursos da FORD	-	41.500.000,00	454.192.676,35	412.692.676,35
9	Deduções e ou Restituições de Receitas Correntes	(5.853.946.982,00)	(5.853.946.982,00)	(7.318.841.422,43)	(1.464.894.440,43)
91	Deduções e ou Restituições de Impostos, Taxas e Contribuições de Melhoria	(3.950.486.982,00)	(3.950.486.982,00)	(4.943.131.152,15)	(992.644.170,15)
911	Deduções e ou Restituições de Impostos	(3.950.486.982,00)	(3.950.486.982,00)	(4.941.438.273,94)	(990.951.291,94)
9113	Restituição de Imposto sobre a Renda e Proventos de Qualquer Natureza	-	-	(145.266,29)	(145.266,29)
911303	Restituição de Imposto Sobre a Renda - Retido na Fonte	-	-	(145.266,29)	(145.266,29)



**GOVERNO DO ESTADO DA BAHIA
COMPARATIVO DA RECEITA ORÇADA COM A ARRECADADA
ANEXO 10 LEI Nº 4.320/64
CONSOLIDADO DO ESTADO**

EXERCÍCIO: 2021

PERÍODO: ATÉ DEZEMBRO/2021

DATA: 14/01/2022

CONTA	DESCRIÇÃO	VALOR ORÇADO	VALOR ATUALIZADO	VALOR ARRECADADO	DIFERENÇAS
9113031	Restituição de Imposto Sobre a Renda - Retido na Fonte - Trabalho	-	-	(9.477,86)	(9.477,86)
91130311	Restituição de Imposto Sobre a Renda - Retido na Fonte - Trabalho - Principal	-	-	(9.477,86)	(9.477,86)
9113031101	Restituição de IRRF - Trabalho - Livre - Principal	-	-	(5.971,08)	(5.971,08)
9113031103	Restituição de IRRF - Trabalho - Educação - Principal	-	-	(2.369,45)	(2.369,45)
9113031104	Restituição de IRRF - Trabalho - Saúde - Principal	-	-	(1.137,33)	(1.137,33)
9113034	Restituição de Imposto Sobre a Renda - Retido na Fonte - Outros Rendimentos	-	-	(135.788,43)	(135.788,43)
91130341	Restituição de Imposto Sobre a Renda - Retido na Fonte - Outros Rendimentos - Principal	-	-	(135.788,43)	(135.788,43)
9113034101	Restituição de IRRF - Outros Rendimentos - Livre - Principal	-	-	(85.546,89)	(85.546,89)
9113034103	Restituição de IRRF - Outros Rendimentos - Educação - Principal	-	-	(33.947,04)	(33.947,04)
9113034104	Restituição de IRRF - Outros Rendimentos - Saúde - Principal	-	-	(16.294,50)	(16.294,50)
9118	Dedução e ou Restituição de Impostos Específicos do Estado	(3.950.486.982,00)	(3.950.486.982,00)	(4.941.293.007,65)	(990.806.025,65)
911801	Dedução e ou Restituição de Impostos sobre o Patrimônio para o Estado	(168.900.000,00)	(168.900.000,00)	(199.423.383,79)	(30.523.383,79)
9118012	Dedução e ou Restituição de Imposto sobre a Propriedade de Veículos Automotores - IPVA	(139.500.000,00)	(139.500.000,00)	(156.166.583,31)	(16.666.583,31)
91180121	Dedução e ou Restituição de IPVA -- Principal	(129.600.000,00)	(129.600.000,00)	(146.455.022,13)	(16.855.022,13)
9118012101	Restituição de IPVA - Estado - Livre - Principal	-	-	(102.570,13)	(102.570,13)
9118012102	Dedução de IPVA - Estado - Fundeb - Principal	(129.600.000,00)	(129.600.000,00)	(146.129.414,43)	(16.529.414,43)
9118012103	Restituição de IPVA - Estado - Educação - Principal	-	-	(8.138,95)	(8.138,95)
9118012104	Restituição de IPVA - Estado - Saúde - Principal	-	-	(19.535,31)	(19.535,31)
9118012109	Restituição de IPVA - Municípios - Principal	-	-	(162.803,43)	(162.803,43)
9118012172	Restituição de IPVA - Fundeb - Estado - Principal	-	-	(32.559,88)	(32.559,88)
91180122	Dedução e ou Restituição de IPVA - Multas e Juros	(3.900.000,00)	(3.900.000,00)	(4.650.443,62)	(750.443,62)
9118012201	Restituição de IPVA - Estado - Livre - Multas e Juros	-	-	(5.323,92)	(5.323,92)
9118012202	Dedução de IPVA - Estado - Fundeb - Multas e Juros	(3.900.000,00)	(3.900.000,00)	(4.633.550,89)	(733.550,89)
9118012203	Restituição de IPVA - Estado - Educação - Multas e Juros	-	-	(421,47)	(421,47)
9118012204	Restituição de IPVA - Estado - Saúde - Multas e Juros	-	-	(1.012,77)	(1.012,77)
9118012209	Restituição de IPVA - Municípios - Multas e Juros	-	-	(8.445,98)	(8.445,98)
9118012272	Restituição de IPVA - Estado - Fundeb - Multas e Juros	-	-	(1.688,59)	(1.688,59)
91180123	Dedução e ou Restituição de IPVA - Dívida Ativa	(4.400.000,00)	(4.400.000,00)	(3.693.534,39)	706.465,61
9118012301	Restituição de IPVA - Estado - Livre - Dívida Ativa	-	-	(10.980,21)	(10.980,21)
9118012302	Dedução de IPVA - Estado - Fundeb - Dívida Ativa	(4.400.000,00)	(4.400.000,00)	(3.658.678,42)	741.321,58
9118012303	Restituição de IPVA - Estado - Educação - Dívida Ativa	-	-	(871,21)	(871,21)
9118012304	Restituição de IPVA - Estado - Saúde - Dívida Ativa	-	-	(2.091,17)	(2.091,17)
9118012309	Restituição de IPVA - Municípios - Dívida Ativa	-	-	(17.427,91)	(17.427,91)





GOVERNO DO ESTADO DA BAHIA
COMPARATIVO DA RECEITA ORÇADA COM A ARRECADADA
ANEXO 10 LEI Nº 4.320/64
CONSOLIDADO DO ESTADO

EXERCÍCIO: 2021

PERÍODO: ATÉ DEZEMBRO/2021

DATA: 14/01/2022

CONTA	DESCRIÇÃO	VALOR ORÇADO	VALOR ATUALIZADO	VALOR ARRECADADO	DIFERENÇAS
9118012372	Restituição de IPVA - Estado - Fundeb - Dívida Ativa	-	-	(3.485,47)	(3.485,47)
91180124	Dedução e ou Restituição de IPVA - Dívida Ativa - Multas e Juros	(1.600.000,00)	(1.600.000,00)	(1.367.583,17)	232.416,83
9118012401	Restituição de IPVA - Estado - Livre - Dívida Ativa - Multas e Juros	-	-	(3.729,91)	(3.729,91)
9118012402	Dedução de IPVA - Estado - Fundeb - Dívida Ativa - Multas e Juros	(1.600.000,00)	(1.600.000,00)	(1.355.745,84)	244.254,16
9118012403	Restituição de IPVA - Estado - Educação - Dívida Ativa - Multas e Juros	-	-	(295,61)	(295,61)
9118012404	Restituição de IPVA - Estado - Saúde - Dívida Ativa - Multas e Juros	-	-	(709,86)	(709,86)
9118012409	Restituição de IPVA - Municípios - Dívida Ativa - Multas e Juros	-	-	(5.918,50)	(5.918,50)
9118012472	Restituição de IPVA - Estado - Fundeb - Dívida Ativa - Multas e Juros	-	-	(1.183,45)	(1.183,45)
9118013	Dedução e ou Restituição de Imposto sobre Transmissão Causa Mortis e Doação de Bens e Direitos- ITD	(29.400.000,00)	(29.400.000,00)	(43.256.800,48)	(13.856.800,48)
91180131	Dedução e ou Restituição de ITD - Principal	(28.800.000,00)	(28.800.000,00)	(42.260.693,12)	(13.460.693,12)
9118013101	Restituição de ITD - Livre - Principal	-	-	(364.061,71)	(364.061,71)
9118013102	Dedução de ITD -Fundeb - Principal	(28.800.000,00)	(28.800.000,00)	(41.682.818,35)	(12.882.818,35)
9118013103	Restituição de ITD -Educação - Principal	-	-	(28.893,47)	(28.893,47)
9118013104	Restituição de ITD -Saúde - Principal	-	-	(69.344,71)	(69.344,71)
9118013172	Restituição de ITD -Fundeb - Principal	-	-	(115.574,88)	(115.574,88)
91180132	Dedução e ou Restituição de ITD - Multas e Juros	(200.000,00)	(200.000,00)	(507.454,82)	(307.454,82)
9118013201	Restituição de ITD - Livre - Multas e Juros	-	-	(6.963,96)	(6.963,96)
9118013202	Dedução de ITD - Fundeb - Multas e Juros	(200.000,00)	(200.000,00)	(496.401,63)	(296.401,63)
9118013203	Restituição de ITD - Educação - Multas e Juros	-	-	(552,50)	(552,50)
9118013204	Restituição de ITD - Saúde - Multas e Juros	-	-	(1.326,21)	(1.326,21)
9118013272	Restituição de ITD - Fundeb - Multas e Juros	-	-	(2.210,52)	(2.210,52)
91180133	Dedução e ou Restituição de ITD - Dívida Ativa	(200.000,00)	(200.000,00)	(228.212,51)	(28.212,51)
9118013302	Dedução de ITD - Fundeb - Dívida Ativa	(200.000,00)	(200.000,00)	(228.212,51)	(28.212,51)
91180134	Dedução e ou Restituição de ITD - Dívida Ativa - Multas e Juros	(200.000,00)	(200.000,00)	(260.440,03)	(60.440,03)
9118013402	Dedução de ITD - Fundeb - Dívida Ativa - Multas e Juros	(200.000,00)	(200.000,00)	(260.440,03)	(60.440,03)
911802	Dedução e ou Restituição de Impostos sobre a Produção, Circulação de Mercadorias e Serviços	(3.781.586.982,00)	(3.781.586.982,00)	(4.741.869.623,86)	(960.282.641,86)
9118021	Dedução e ou Restituição Imp s/Oper Circ Merc e s/Prest Serv Transp Interest Interunic e Com-ICMS	(3.600.491.782,00)	(3.600.491.782,00)	(4.503.513.973,19)	(903.022.191,19)
91180211	Dedução e ou Restituição de ICMS - Principal	(3.536.891.782,00)	(3.536.891.782,00)	(4.474.191.969,64)	(937.300.187,64)
9118021101	Restituição de ICMS - Estado - Livre - Principal	-	-	(1.494.282,08)	(1.494.282,08)
9118021102	Dedução de ICMS - Estado - Fundeb - Principal	(3.536.891.782,00)	(3.536.891.782,00)	(4.471.029.498,79)	(934.137.716,79)
9118021103	Restituição de ICMS - Estado - Educação - Principal	-	-	(118.588,40)	(118.588,40)
9118021104	Restituição de ICMS - Estado - Saúde - Principal	-	-	(284.618,34)	(284.618,34)
9118021109	Restituição de ICMS - Municípios - Principal	-	-	(790.614,43)	(790.614,43)



**GOVERNO DO ESTADO DA BAHIA
COMPARATIVO DA RECEITA ORÇADA COM A ARRECADADA
ANEXO 10 LEI Nº 4.320/64
CONSOLIDADO DO ESTADO**

EXERCÍCIO: 2021

PERÍODO: ATÉ DEZEMBRO/2021

DATA: 14/01/2022

CONTA	DESCRIÇÃO	VALOR ORÇADO	VALOR ATUALIZADO	VALOR ARRECADADO	DIFERENÇAS
9118021172	Restituição de ICMS - Estado - Fundeb - Principal	-	-	(474.367,60)	(474.367,60)
91180212	Dedução e ou Restituição de ICMS - Multas e Juros	(22.950.000,00)	(22.950.000,00)	(14.143.570,58)	8.806.429,42
9118021201	Restituição de ICMS - Estado - Livre - Multas e Juros	-	-	(34.022,06)	(34.022,06)
9118021202	Dedução de ICMS - Estado - Fundeb - Multas e Juros	(22.950.000,00)	(22.950.000,00)	(14.071.570,63)	8.878.429,37
9118021203	Restituição de ICMS - Estado - Educação - Multas e Juros	-	-	(2.699,39)	(2.699,39)
9118021204	Restituição de ICMS - Estado - Saúde - Multas e Juros	-	-	(6.479,41)	(6.479,41)
9118021209	Restituição de ICMS - Municípios - Multas e Juros	-	-	(17.999,46)	(17.999,46)
9118021272	Restituição de ICMS - Estado - Fundeb - Multas e Juros	-	-	(10.799,63)	(10.799,63)
91180213	Dedução e ou Restituição de ICMS - Dívida Ativa	(28.800.000,00)	(28.800.000,00)	(8.402.363,63)	20.397.636,37
9118021301	Restituição de ICMS - Estado - Livre - Dívida Ativa	-	-	(18.762,88)	(18.762,88)
9118021302	Dedução de ICMS - Estado - Fundeb - Dívida Ativa	(28.800.000,00)	(28.800.000,00)	(8.362.654,41)	20.437.345,59
9118021303	Restituição de ICMS - Estado - Educação - Dívida Ativa	-	-	(1.489,01)	(1.489,01)
9118021304	Restituição de ICMS - Estado - Saúde - Dívida Ativa	-	-	(3.573,76)	(3.573,76)
9118021309	Restituição de ICMS - Municípios - Dívida Ativa	-	-	(9.927,21)	(9.927,21)
9118021372	Restituição de ICMS - Estado - Fundeb - Dívida Ativa	-	-	(5.956,36)	(5.956,36)
91180214	Dedução e ou Restituição de ICMS - Dívida Ativa - Multas e Juros	(11.850.000,00)	(11.850.000,00)	(6.776.069,34)	5.073.930,66
9118021401	Restituição de ICMS - Estado - Livre - Dívida Ativa - Multas e Juros	-	-	(31.203,05)	(31.203,05)
9118021402	Dedução de ICMS - Estado - Fundeb - Dívida Ativa - Multas e Juros	(11.850.000,00)	(11.850.000,00)	(6.710.032,78)	5.139.967,22
9118021403	Restituição de ICMS - Estado - Educação - Dívida Ativa - Multas e Juros	-	-	(2.476,16)	(2.476,16)
9118021404	Restituição de ICMS - Estado - Saúde - Dívida Ativa - Multas e Juros	-	-	(5.943,06)	(5.943,06)
9118021409	Restituição de ICMS - Municípios - Dívida Ativa - Multas e Juros	-	-	(16.508,94)	(16.508,94)
9118021472	Restituição de ICMS - Estado - Fundeb - Dívida Ativa - Multas e Juros	-	-	(9.905,35)	(9.905,35)
9118022	Restituição de Adicional ICMS - Fundo Estadual de Combate e Erradicação da Pobreza - Funcep	(181.095.200,00)	(181.095.200,00)	(238.355.650,67)	(57.260.450,67)
91180221	Restituição de Adicional ICMS- Fundo Estadual de Combate e Erradicação da Pobreza- Funcep - Principal	(180.200.000,00)	(180.200.000,00)	(238.085.931,28)	(57.885.931,28)
9118022101	Restituição de Adicional ICMS - Lei nº 7.988/01 - Funcep - Principal	-	-	(1.500,26)	(1.500,26)
9118022103	Dedução de Adicional ICMS - Lei nº 7.988/01 - Funcep/Fundeb - Principal	(122.800.000,00)	(122.800.000,00)	(157.999.874,01)	(35.199.874,01)
9118022104	Dedução de Adicional ICMS - Lei nº 13.564/16 - Funcep/Fundeb - Principal	(57.400.000,00)	(57.400.000,00)	(80.083.676,00)	(22.683.676,00)
9118022105	Restituição de Adicional ICMS - Lei nº 7.988/01 - Funcep/Educação - Principal	-	-	(119,04)	(119,04)
9118022107	Restituição de Adicional ICMS - Lei nº 7.988/01 - Funcep/Saúde - Principal	-	-	(285,74)	(285,74)
9118022172	Restituição de Adicional ICMS - Lei nº 7.988/01 - Funcep/Fundeb - Principal	-	-	(476,23)	(476,23)
91180222	Restituição de Adicional ICMS- Fundo Est de Combate e Erradicação da Pobreza- Funcep - Multas e Juros	(134.200,00)	(134.200,00)	(263.538,58)	(129.338,58)
9118022203	Dedução de Adicional ICMS - Lei nº 7.988/01 - Funcep/Fundeb - Multas e Juros	(61.800,00)	(61.800,00)	(171.604,78)	(109.804,78)
9118022204	Dedução de Adicional ICMS - Lei nº 13.564/16 - Funcep/Fundeb - Multas e Juros	(72.400,00)	(72.400,00)	(91.933,80)	(19.533,80)





GOVERNO DO ESTADO DA BAHIA
COMPARATIVO DA RECEITA ORÇADA COM A ARRECADADA
ANEXO 10 LEI Nº 4.320/64
CONSOLIDADO DO ESTADO

EXERCÍCIO: 2021

PERÍODO: ATÉ DEZEMBRO/2021

DATA: 14/01/2022

CONTA	DESCRIÇÃO	VALOR ORÇADO	VALOR ATUALIZADO	VALOR ARRECADADO	DIFERENÇAS
91180223	Restituição de Adicional ICMS- Fundo Est de Combate e Erradicação da Pobreza- Funcep - Dívida Ativa	(220.800,00)	(220.800,00)	(3.525,90)	217.274,10
9118022303	Dedução de Adicional ICMS - Lei nº 7.988/01 - Funcep/Fundeb - Dívida Ativa	(220.800,00)	(220.800,00)	(3.525,90)	217.274,10
91180224	Restituição Adicional ICMS- Fundo Est Combate Erradicação Pobreza-Funcep-Dívida Ativa-Multa e Juros	(540.200,00)	(540.200,00)	(2.654,91)	537.545,09
9118022403	Dedução de Adicional ICMS - Lei nº 7.988/01 - Funcep/Fundeb - Dívida Ativa - Multa e Juros	(540.200,00)	(540.200,00)	(2.654,91)	537.545,09
912	Restituição de Taxas	-	-	(1.692.878,21)	(1.692.878,21)
9121	Restituição de Taxas pelo Exercício do Poder de Polícia - TPP	-	-	(22.454,66)	(22.454,66)
912104	Restituição de Taxa de Controle e Fiscalização Ambiental	-	-	(22.454,66)	(22.454,66)
9121041	Restituição de Taxa de Controle e Fiscalização Ambiental	-	-	(22.454,66)	(22.454,66)
91210411	Restituição de Taxa de Controle e Fiscalização Ambiental - Principal	-	-	(22.454,66)	(22.454,66)
9121041103	Restituição de TPP de Desenvolvimento Florestal - SEMA - Principal	-	-	(20.918,81)	(20.918,81)
9121041105	Restituição de TPP de Desenvolvimento Florestal - DAE/Inema - Principal	-	-	(1.535,85)	(1.535,85)
9128	Restituição de Taxas Específicas do Estado	-	-	(1.670.423,55)	(1.670.423,55)
912801	Restituição de Taxa pelo Exercício do Poder de Polícia de Inspeção, Contrôe e Fiscalização - TPP	-	-	(135.190,69)	(135.190,69)
9128011	Restituição de Taxa pelo Exercício do Poder de Polícia de Fiscalização de Vigilância Sanitária - TPP	-	-	(13.454,28)	(13.454,28)
91280111	Restituição Taxa pelo Exerc Poder de Polícia de Fiscalização de Vigilância Sanitária- TPP- Principal	-	-	(13.454,28)	(13.454,28)
9128011101	Restituição de TPP de Fiscalização de Vigilância Sanitária Animal - ADAB - Principal	-	-	(6.056,91)	(6.056,91)
9128011102	Restituição de TPP de Fiscalização de Vigilância Sanitária Vegetal - ADAB - Principal	-	-	(2.690,21)	(2.690,21)
9128011103	Restituição de TPP de Fiscalização de Vigilância Sanitária - Fesba - Principal	-	-	(4.707,16)	(4.707,16)
9128019	Restituição de Outras Taxas pelo Exercício Poder de Polícia de Inspeção, Contrôe e Fiscalização-TPP	-	-	(121.736,41)	(121.736,41)
91280191	Restituição de Outras Taxas p/Exerc Poder Polícia de Inspeção, Contrôe e Fiscalização-TPP- Principal	-	-	(121.441,28)	(121.441,28)
9128019101	Restituição de TPP de Segurança de Trânsito - Livre - Principal	-	-	(45.243,76)	(45.243,76)
9128019102	Restituição de TPP de Segurança de Trânsito - Detran - Principal	-	-	(7.538,77)	(7.538,77)
9128019103	Restituição de TPP de Segurança de Trânsito - FELT - Principal	-	-	(22.619,58)	(22.619,58)
9128019106	Restituição de TPP de Transporte Rodoviário Intermunicipal - Agerba - Principal	-	-	(2.797,62)	(2.797,62)
9128019107	Restituição de TPP de Segurança Pública - Feaspol - Principal	-	-	(42.356,48)	(42.356,48)
9128019111	Restituição de TPP de Fiscalização Serviços de Distribuição Gás Natural Canalizado-Agerba-Principal	-	-	(885,07)	(885,07)
91280192	Restituição Outras Taxas p/Exerc Poder Polícia de Inspeção, Contrôe e Fiscalização-TPP-Multa e Juros	-	-	(295,13)	(295,13)
9128019201	Restituição de TPP de Segurança de Trânsito - Livre - Multa e Juros	-	-	(147,87)	(147,87)
9128019202	Restituição de TPP de Segurança de Trânsito - Detran - Multa e Juros	-	-	(24,64)	(24,64)
9128019203	Restituição de TPP de Segurança de Trânsito - FELT - Multa e Juros	-	-	(73,93)	(73,93)
9128019207	Restituição de TPP Segurança Pública - Feaspol - Multas e Juros	-	-	(48,69)	(48,69)
912802	Restituição de Taxas pela Prestação de Serviços - TPS	-	-	(1.535.232,86)	(1.535.232,86)
9128021	Restituição de Taxas Judiciais	-	-	(1.773,13)	(1.773,13)



GOVERNO DO ESTADO DA BAHIA
COMPARATIVO DA RECEITA ORÇADA COM A ARRECADADA
ANEXO 10 LEI Nº 4.320/64
CONSOLIDADO DO ESTADO

EXERCÍCIO: 2021

PERÍODO: ATÉ DEZEMBRO/2021

DATA: 14/01/2022

CONTA	DESCRIÇÃO	VALOR ORÇADO	VALOR ATUALIZADO	VALOR ARRECADADO	DIFERENÇAS
91280211	Restituição de Taxas Judiciais - Principal	-	-	(1.773,13)	(1.773,13)
9128021102	Restituição de Cota-Parte da TPS-Emolumentos e Custas Judiciais-Lei nº 13.971/18-FUNSEG-BA-Principal	-	-	(1.773,13)	(1.773,13)
9128022	Restituição de Taxas Extrajudiciais	-	-	(1.390.444,44)	(1.390.444,44)
91280221	Restituição de Taxas Extrajudiciais - Principal	-	-	(1.390.444,44)	(1.390.444,44)
9128022101	Restituição de TPS de Emolumentos e Custas Extrajudiciais - Principal	-	-	(1.390.444,44)	(1.390.444,44)
9128029	Restituição de Outras Taxas pela Prestação de Serviços - TPS	-	-	(143.015,29)	(143.015,29)
91280291	Restituição de Taxas pela Prestação de Serviços - TPS - Principal	-	-	(142.776,75)	(142.776,75)
9128029104	Restituição de TPS de Segurança Pública - Feaspol - Principal	-	-	(90.174,23)	(90.174,23)
9128029105	Restituição de TPS de Segurança Pública - Funebom - Principal	-	-	(48.305,52)	(48.305,52)
9128029106	Restituição de TPS da Fazenda Pública - Livre - Principal	-	-	(3.108,54)	(3.108,54)
9128029109	Restituição de TPS de Desenvolvimento Florestal - Inema - Principal	-	-	(1.188,46)	(1.188,46)
91280292	Restituição de Taxas pela Prestação de Serviços - TPS - Multas e Juros	-	-	(238,54)	(238,54)
9128029205	Restituição de TPS Segurança Pública - Funebom - Multas e Juros	-	-	(238,54)	(238,54)
92	Restituição de Contribuições	-	-	(165.138,55)	(165.138,55)
921	Restituição de Contribuições Sociais	-	-	(165.138,55)	(165.138,55)
9218	Restituição de Contribuições Sociais - Específicas de Estados	-	-	(165.138,55)	(165.138,55)
921801	Restituição de Contribuição de Servidor Público para o Regime Próprio de Previdência - RPPS	-	-	(165.138,55)	(165.138,55)
9218011	Restituição de Contribuição de Contribuição de Servidor Civil Ativo para o RPPS	-	-	(165.138,55)	(165.138,55)
92180111	Restituição de Contribuição de Contribuição de Servidor Civil Ativo para o RPPS - Principal	-	-	(165.138,55)	(165.138,55)
9218011101	Restituição de Contribuição de Servidor Civil Ativo p/Funprev - Executivo - Principal	-	-	(121.605,15)	(121.605,15)
9218011105	Restituição de Contribuição de Servidor Civil Ativo p/Funprev - TJ - Principal	-	-	(269,50)	(269,50)
9218011121	Restituição de Contribuição de Servidor Civil Ativo p/Baprev - Executivo - Principal	-	-	(43.263,90)	(43.263,90)
93	Restituição de Receita Patrimonial	-	-	(1.761.799,81)	(1.761.799,81)
931	Restituição de Exploração do Patrimônio Imobiliário do Estado	-	-	(4.934,80)	(4.934,80)
931001	Restituição de Aluguéis, Arrendamentos, Foros, Laudêmios, Tarifas de Ocupação	-	-	(4.934,80)	(4.934,80)
9310011	Restituição de Aluguéis e Arrendamentos	-	-	(4.934,80)	(4.934,80)
93100111	Restituição de Aluguéis e Arrendamentos - Principal	-	-	(4.667,20)	(4.667,20)
9310011191	Restituição de Demais Aluguéis e Arrendamentos - AD - Principal	-	-	(4.667,20)	(4.667,20)
93100112	Restituição de Aluguéis e Arrendamentos - Multa e Juros	-	-	(267,60)	(267,60)
9310011292	Restituição de Demais Aluguéis e Arrendamentos - AI - Multa e Juros	-	-	(267,60)	(267,60)
932	Restituição de Valores Mobiliários	-	-	(1.755.765,84)	(1.755.765,84)
9321	Restituição de Juros e Correções Monetárias	-	-	(1.572.989,52)	(1.572.989,52)
9321001	Restituição de Remuneração de Depósitos Bancários	-	-	(1.406.970,50)	(1.406.970,50)





GOVERNO DO ESTADO DA BAHIA
COMPARATIVO DA RECEITA ORÇADA COM A ARRECADADA
ANEXO 10 LEI Nº 4.320/64
CONSOLIDADO DO ESTADO

EXERCÍCIO: 2021

PERÍODO: ATÉ DEZEMBRO/2021

DATA: 14/01/2022

CONTA	DESCRIÇÃO	VALOR ORÇADO	VALOR ATUALIZADO	VALOR ARRECADADO	DIFERENÇAS
93210011	Restituição de Remuneração de Depósitos Bancários - Principal	-	-	(1.406.970,50)	(1.406.970,50)
9321001106	Restituição de Remuneração de Depósito Bancário - FNAS - Principal	-	-	(18.947,10)	(18.947,10)
9321001120	Restituição de Remuneração de Depósito Bancário - Transf Volunt Fed - AD - Principal	-	-	(1.191.634,99)	(1.191.634,99)
9321001121	Restituição de Remuneração de Depósito Bancário - Outras Transf - AD - Principal	-	-	(13.859,66)	(13.859,66)
9321001134	Restituição de Remuneração de Depósito Bancário - Transf Volunt Fed - AI - Principal	-	-	(71.374,52)	(71.374,52)
9321001140	Restituição de Remuneração de Depósito Bancário - Convênio FNS/Fesba - Principal	-	-	(108.881,07)	(108.881,07)
9321001142	Restituição de Remuneração de Depósito Bancário - Transf de Inst Priv Nac - AI - Principal	-	-	(2.226,90)	(2.226,90)
9321001144	Restituição de Remuneração de Depósito Bancário - SUS - Atenção Primária - Principal	-	-	(46,26)	(46,26)
9321004	Restituição de Remuneração de Recursos do Regime Próprio de Previdência Social - RPPS	-	-	(166.019,02)	(166.019,02)
93210041	Restituição de Remuneração de Recursos do RPPS - Principal	-	-	(166.019,02)	(166.019,02)
9321004101	Restituição de Remuneração de Recursos do RPPS - Funprev Movimento - Principal	-	-	(84.938,57)	(84.938,57)
9321004103	Restituição de Remuneração de Recursos do RPPS - Baprev - Principal	-	-	(81.080,45)	(81.080,45)
9322	Restituição de Dividendos	-	-	(182.776,32)	(182.776,32)
9322001	Restituição de Dividendos	-	-	(182.776,32)	(182.776,32)
93220011	Restituição de Dividendos - Principal	-	-	(182.776,32)	(182.776,32)
9322001101	Restituição de Dividendos - Principal - Livre - Principal	-	-	(182.776,32)	(182.776,32)
939	Restituição de Demais Receitas Patrimoniais	-	-	(1.099,17)	(1.099,17)
9390001	Restituição de Demais Receitas Patrimoniais	-	-	(1.099,17)	(1.099,17)
93900011	Restituição de Demais Receitas Patrimoniais - Principal	-	-	(1.099,17)	(1.099,17)
9390001190	Restituição de Demais Receitas Patrimoniais - Livre - Principal	-	-	(1.099,17)	(1.099,17)
96	Restituição de Receita de Serviços	-	-	(6.622.987,07)	(6.622.987,07)
961	Restituição de Serviços Administrativos e Comerciais Gerais	-	-	(1.043,63)	(1.043,63)
961001	Restituição de Serviços Administrativos e Comerciais Gerais	-	-	(1.043,63)	(1.043,63)
9610011	Restituição de Serviços Administrativos e Comerciais Gerais	-	-	(1.043,63)	(1.043,63)
96100111	Restituição de Serviços Administrativos e Comerciais Gerais - Principal	-	-	(1.043,63)	(1.043,63)
9610011104	Restituição Serviço Comercialização de Livro, Periódico, Mat Escolar e de Publicidade-AI-Principal	-	-	(902,00)	(902,00)
9610011192	Restituição de Outros Serviços Administrativos e Comerciais Gerais - AI - Principal	-	-	(141,63)	(141,63)
969	Restituição de Outros Serviços	-	-	(6.621.943,44)	(6.621.943,44)
969099	Restituição de Outros Serviços	-	-	(6.621.943,44)	(6.621.943,44)
9690991	Restituição de Outros Serviços	-	-	(6.621.943,44)	(6.621.943,44)
96909911	Restituição de Outros Serviços - Principal	-	-	(6.621.943,44)	(6.621.943,44)
9690991101	Restituição de Outros Serviços - Livre - Principal	-	-	(6.621.943,44)	(6.621.943,44)
97	Dedução ou Restituição de Transferências Correntes	(1.903.460.000,00)	(1.903.460.000,00)	(2.355.052.304,24)	(451.592.304,24)



**GOVERNO DO ESTADO DA BAHIA
COMPARATIVO DA RECEITA ORÇADA COM A ARRECADADA
ANEXO 10 LEI Nº 4.320/64
CONSOLIDADO DO ESTADO**

EXERCÍCIO: 2021

PERÍODO: ATÉ DEZEMBRO/2021

DATA: 14/01/2022

CONTA	DESCRIÇÃO	VALOR ORÇADO	VALOR ATUALIZADO	VALOR ARRECADADO	DIFERENÇAS
971	Dedução ou Restituição de Transferências da União e de suas Entidades	(1.903.460.000,00)	(1.903.460.000,00)	(2.355.052.304,24)	(451.592.304,24)
9718	Dedução ou Restituição de Transferências da União - Específicas do Estado	(1.903.460.000,00)	(1.903.460.000,00)	(2.355.052.304,24)	(451.592.304,24)
971801	Dedução ou Restituição de Participação na Receita da União	(1.881.260.000,00)	(1.881.260.000,00)	(2.355.052.304,24)	(473.792.304,24)
9718011	Dedução e ou Restituição de Cota-Parte do Fundo de Participação dos Estados e do Distrito Fed - FPE	(1.846.310.000,00)	(1.846.310.000,00)	(2.312.788.918,70)	(466.478.918,70)
97180111	Dedução ou Restituição de Cota-Parte do FPE - Principal	(1.846.310.000,00)	(1.846.310.000,00)	(2.312.788.918,70)	(466.478.918,70)
9718011102	Dedução de Cota-Parte do FPE - Fundeb - Principal	(1.846.310.000,00)	(1.846.310.000,00)	(2.312.788.918,70)	(466.478.918,70)
9718016	Dedução e ou Restituição de Cota-Parte do Imp S/Prod Industr-Estados Export de Prod Industr-IPI	(34.950.000,00)	(34.950.000,00)	(42.263.385,54)	(7.313.385,54)
97180161	Dedução ou Restituição de Cota-Parte do IPI - Principal	(34.950.000,00)	(34.950.000,00)	(42.263.385,54)	(7.313.385,54)
9718016102	Dedução de Cota-Parte do IPI Exportação - Fundeb - Principal	(34.950.000,00)	(34.950.000,00)	(42.263.385,54)	(7.313.385,54)
971806	Dedução ou Restituição de Transferência Financeira do ICMS - Desoneração - LC Fed nº 87/96	(22.200.000,00)	(22.200.000,00)	-	22.200.000,00
9718061	Dedução ou Restituição de Transferência Financeira do ICMS - Desoneração - LC Fed nº 87/96	(22.200.000,00)	(22.200.000,00)	-	22.200.000,00
97180611	Dedução ou Restituição de Transferência Financeira do ICMS - Desoneração-LC Fed Nº 87/96 - Principal	(22.200.000,00)	(22.200.000,00)	-	22.200.000,00
9718061102	Dedução de Transferência Financeira do ICMS - Desoneração - LC Fed Nº 87/96 - Fundeb - Principal	(22.200.000,00)	(22.200.000,00)	-	22.200.000,00
99	Restituição de Outras Receitas Correntes	-	-	(12.108.040,61)	(12.108.040,61)
991	Restituição de Multas Administrativas, Contratuais e Judiciais	-	-	(385.694,41)	(385.694,41)
991001	Restituição de Multas Previstas em Legislação Específica	-	-	(153.532,27)	(153.532,27)
9910011	Restituição de Multas Previstas em Legislação Específica	-	-	(153.532,27)	(153.532,27)
99100111	Restituição de Multas Previstas em Legislação Específica - Principal	-	-	(153.532,27)	(153.532,27)
9910011101	Restituição de Multas por Infração ao Regulamento do ITD - Livre - Principal	-	-	(261,85)	(261,85)
9910011108	Restituição de Multa por Infração ao Regulamento de Transito - SIT - Principal	-	-	(12.384,42)	(12.384,42)
9910011119	Restituição de Multa por Infração à Lei nº 14.258/20 - COVID-19 - Principal	-	-	(140.886,00)	(140.886,00)
991006	Restituição de Multas por Danos Ambientais	-	-	(215.559,89)	(215.559,89)
9910061	Restituição de Multas Administrativas por Danos Ambientais	-	-	(215.559,89)	(215.559,89)
99100611	Restituição de Multas Administrativas por Danos Ambientais - Principal	-	-	(215.559,89)	(215.559,89)
9910061102	Restituição de Multa por Atos Lesivos ao Meio Ambiente - INEMA - Principal	-	-	(215.559,89)	(215.559,89)
991009	Restituição de Multas e Juros Previstos em Contratos	-	-	(16.602,25)	(16.602,25)
9910091	Restituição de Multas e Juros Previstos em Contrato	-	-	(16.602,25)	(16.602,25)
99100911	Restituição de Multas e Juros Previstos em Contratos - Principal	-	-	(16.602,25)	(16.602,25)
9910091123	Restituição de Multa e Juros de Mora de Contratos - Saúde - Principal	-	-	(16.602,25)	(16.602,25)
992	Restituição de Indenizações, Restituições e Ressarcimentos	-	-	(10.431.449,44)	(10.431.449,44)
9921	Restituição de Indenizações	-	-	(488,49)	(488,49)
992101	Restituição de Indenizações por Danos Causados ao Patrimônio Público	-	-	(488,49)	(488,49)
9921011	Restituição de Indenizações por Danos Causados ao Patrimônio Público	-	-	(488,49)	(488,49)





GOVERNO DO ESTADO DA BAHIA
COMPARATIVO DA RECEITA ORÇADA COM A ARRECADADA
ANEXO 10 LEI Nº 4.320/64
CONSOLIDADO DO ESTADO

EXERCÍCIO: 2021

PERÍODO: ATÉ DEZEMBRO/2021

DATA: 14/01/2022

CONTA	DESCRIÇÃO	VALOR ORÇADO	VALOR ATUALIZADO	VALOR ARRECADADO	DIFERENÇAS
99210113	Restituição de Indenizações por Danos Causados ao Patrimônio Público - Dívida Ativa	-	-	(488,49)	(488,49)
9921011301	Restituição de Indenização por Danos Causados ao Patrimônio Público - Livre - Dívida Ativa	-	-	(488,49)	(488,49)
9922	Restituição de Restituições	-	-	(53.477,96)	(53.477,96)
992201	Restituição de Restituições de Convênios	-	-	(53.477,96)	(53.477,96)
9922011	Restituição de Restituições de Convênios - Primárias	-	-	(53.477,96)	(53.477,96)
99220111	Restituição de Restituições de Convênios - Primárias - Principal	-	-	(53.477,96)	(53.477,96)
9922011101	Restituição de Restituições de Convênios - Livre - Principal	-	-	(53.477,96)	(53.477,96)
9928	Restituição de Indenizações, Restituições e Ressarcimentos - Específicas para Estado	-	-	(10.377.482,99)	(10.377.482,99)
992802	Restituição de Restituições - Específicas para Estado	-	-	(10.377.482,99)	(10.377.482,99)
9928029	Restituição de Outras Restituições - Específicas para Estado	-	-	(10.377.482,99)	(10.377.482,99)
99280291	Restituição de Outras Restituições - Específicas para Estado - Principal	-	-	(10.377.482,99)	(10.377.482,99)
9928029101	Restituição de Outras Restituições-Livre-Principal	-	-	(5.545.773,74)	(5.545.773,74)
9928029119	Restituição de Outras Restituições - Saúde - Principal	-	-	(4.756.725,96)	(4.756.725,96)
9928029128	Restituição de Outras Restituições - FELT - Principal	-	-	(74.983,29)	(74.983,29)
999	Restituição de Demais Receitas Correntes	-	-	(1.290.896,76)	(1.290.896,76)
999012	Restituição de Encargos Legais pela Inscrição em Dívida Ativa e Receitas de Ônus de Sucumbência	-	-	(36.922,21)	(36.922,21)
9990122	Restituição de Ônus de Sucumbência	-	-	(36.922,21)	(36.922,21)
99901221	Restituição de Ônus de Sucumbência - Principal	-	-	(36.438,48)	(36.438,48)
9990122104	Restituição de Honorários Advocatícios (Lei nº 13.446/2015, art.15) - FMPGE - Principal	-	-	(36.438,48)	(36.438,48)
99901222	Restituição de Ônus de Sucumbência - Multas e Juros	-	-	(483,73)	(483,73)
9990122204	Restituição de Honorários Advocatícios - (Lei nº 13.446/2015, art. 15) - FMPGE - Multas e Juros	-	-	(483,73)	(483,73)
999099	Restituição de Outras Receitas Correntes	-	-	(1.253.974,55)	(1.253.974,55)
9990991	Restituição de Outras Receitas - Primárias	-	-	(1.253.974,55)	(1.253.974,55)
99909911	Restituição de Outras Receitas - Primárias - Principal	-	-	(14.419,00)	(14.419,00)
9990991190	Restituição de Outras Receitas - Livre - Principal	-	-	(14.419,00)	(14.419,00)
99909912	Restituição de Outras Receitas - Primárias - Multas e Juros	-	-	(1.217.076,37)	(1.217.076,37)
9990991290	Restituição de Outras Receitas - Primárias-Livre - Multas e Juros	-	-	(1.217.076,37)	(1.217.076,37)
99909914	Restituição de Outras Receitas - Primárias - Dívida Ativa - Multas e Juros	-	-	(22.479,18)	(22.479,18)
9990991490	Restituição de Outras Receitas Primárias - AI - Livre - Dívida Ativa - Multas e Juros	-	-	(22.479,18)	(22.479,18)
9	Deduções e ou Restituições de Receitas de Capital	-	-	(836.746,79)	(836.746,79)
9220001	Restituição de Alienação de Bens Imóveis	-	-	(1.312,91)	(1.312,91)
92200011	Restituição de Alienação de Bens Imóveis - Principal	-	-	(1.312,91)	(1.312,91)
9220001102	Restituição de Alienação de Outros Bens Imóveis - AD - Principal	-	-	(1.312,91)	(1.312,91)



GOVERNO DO ESTADO DA BAHIA
COMPARATIVO DA RECEITA ORÇADA COM A ARRECADADA
ANEXO 10 LEI Nº 4.320/64
CONSOLIDADO DO ESTADO

EXERCÍCIO: 2021

PERÍODO: ATÉ DEZEMBRO/2021

DATA: 14/01/2022

CONTA	DESCRIÇÃO	VALOR ORÇADO	VALOR ATUALIZADO	VALOR ARRECADADO	DIFERENÇAS
930007	Restituição de Amortização de Financiamentos	-	-	(20.920,62)	(20.920,62)
9300071	Restituição de Amortização de Financiamentos	-	-	(20.920,62)	(20.920,62)
93000711	Restituição de Amortização de Financiamentos - Principal	-	-	(20.920,62)	(20.920,62)
9300071102	Restituição de Amortização de Financiamentos Habitacionais - Prohabit - Livre - Principal	-	-	(20.920,62)	(20.920,62)
9418	Restituição de Transferências da União - Estado	-	-	(814.513,26)	(814.513,26)
941810	Restituição de Transferência de Convênios da União e de suas Entidades	-	-	(814.513,26)	(814.513,26)
9418109	Restituição de Outras Transferências de Convênios da União	-	-	(814.513,26)	(814.513,26)
94181091	Restituição de Outras Transferências de Convênios da União - Principal	-	-	(814.513,26)	(814.513,26)
9418109103	Restituição de Outras Transferências de Convênios da União - AD - Principal	-	-	(814.513,26)	(814.513,26)
9	Deduções e ou Restituições de Receitas Intraorçamentárias	-	-	(62.751,60)	(62.751,60)
92	Restituição de Contribuições	-	-	(62.751,60)	(62.751,60)
921	Restituição de Contribuições Sociais	-	-	(62.751,60)	(62.751,60)
9218	Restituição de Contribuições Sociais - Específicas de Estados	-	-	(62.751,60)	(62.751,60)
921803	Restituição de Contribuição Patronal de Servidor Civil para o Regime Próprio de Previdência - RPPS	-	-	(54.349,44)	(54.349,44)
9218031	Restituição de Contribuição Patronal de Servidor Civil Ativo para o RPPS	-	-	(54.349,44)	(54.349,44)
92180311	Restituição de Contribuição Patronal de Servidor Civil Ativo para o RPPS - Principal	-	-	(54.349,44)	(54.349,44)
9218031105	Restituição de Contribuição Patronal de Servidor Civil Ativo p/Funprev - TJ - Principal	-	-	(264,11)	(264,11)
9218031115	Restituição de Contribuição Patronal de Servidor Civil Ativo p/CAP Funprev - TJ - Principal	-	-	(5,39)	(5,39)
9218031121	Restituição de Contribuição Patronal de Servidor Civil Ativo p/Baprev - Executivo - Principal	-	-	(54.079,94)	(54.079,94)
921807	Restituição de Contribuição Patronal de Servidor Militar para o Regime Próprio de Previdência - RPPS	-	-	(8.402,16)	(8.402,16)
9218071	Restituição de Contribuição Patronal de Servidor Militar Ativo para o RPPS	-	-	(8.402,16)	(8.402,16)
92180711	Restituição de Contribuição Patronal de Servidor Militar Ativo para o RPPS - Principal	-	-	(8.402,16)	(8.402,16)
9218071101	Restituição de Contribuição Patronal de Militar Ativo p/Funprev - Principal/	-	-	(8.234,13)	(8.234,13)
9218071102	Restituição de Contribuição Patronal de Militar Ativo p/CAP Funprev - Principal	-	-	(168,03)	(168,03)
	TOTAL DA RECEITA	48.401.650.000,00	57.225.858.684,00	60.695.347.486,61	3.469.488.802,61



ANEXO 11

Comparativo da Despesa Autorizada com a Realizada





ANEXO 11 DA LEI 4.320/64

**COMPARATIVO DA DESPESA AUTORIZADA COM A REALIZADA
POSIÇÃO ATÉ O MÊS DE DEZEMBRO/2021**

CONSOLIDADO DO ESTADO

Referência: Lei 4.320/64

CÓDIGO	TÍTULOS	AUTORIZADA			REALIZADA	DIFERENÇAS
		CRÉDITOS ORÇAM./ SUPLEM.	CRÉDITOS ESPEC./ EXTRAOR.	TOTAL		
1 01	Assembleia Legislativa da Bahia	800.991.314,00	0,00	800.991.314,00	800.683.092,55	308.221,45
3	DESPESA CORRENTE	800.824.656,00	0,00	800.824.656,00	800.516.524,92	308.131,08
31	Pessoal e Encargos Sociais	708.891.246,00	0,00	708.891.246,00	708.753.568,60	137.677,40
33	Outras Despesas Correntes	91.933.410,00	0,00	91.933.410,00	91.762.956,32	170.453,68
4	DESPESA CAPITAL	166.658,00	0,00	166.658,00	166.567,63	90,37
44	Investimento	166.658,00	0,00	166.658,00	166.567,63	90,37
1 02	Tribunal de Contas do Estado	261.753.000,00	0,00	261.753.000,00	257.168.225,25	4.584.774,75
3	DESPESA CORRENTE	256.776.000,00	0,00	256.776.000,00	252.955.647,38	3.820.352,62
31	Pessoal e Encargos Sociais	226.552.000,00	0,00	226.552.000,00	226.060.243,50	491.756,50
33	Outras Despesas Correntes	30.224.000,00	0,00	30.224.000,00	26.895.403,88	3.328.596,12
4	DESPESA CAPITAL	4.977.000,00	0,00	4.977.000,00	4.212.577,87	764.422,13
44	Investimento	4.977.000,00	0,00	4.977.000,00	4.212.577,87	764.422,13
1 03	Tribunal de Contas dos Municípios	184.810.000,00	0,00	184.810.000,00	183.176.659,64	1.633.340,36
3	DESPESA CORRENTE	181.346.892,21	0,00	181.346.892,21	180.852.612,12	494.280,09
31	Pessoal e Encargos Sociais	153.682.104,43	0,00	153.682.104,43	153.551.631,65	130.472,78
33	Outras Despesas Correntes	27.664.787,78	0,00	27.664.787,78	27.300.980,47	363.807,31
4	DESPESA CAPITAL	3.463.107,79	0,00	3.463.107,79	2.324.047,52	1.139.060,27
44	Investimento	3.463.107,79	0,00	3.463.107,79	2.324.047,52	1.139.060,27
2 04	Tribunal de Justiça	2.695.201.031,00	0,00	2.695.201.031,00	2.660.161.785,33	35.039.245,67
3	DESPESA CORRENTE	2.655.449.027,00	0,00	2.655.449.027,00	2.626.223.487,73	29.225.539,27
31	Pessoal e Encargos Sociais	2.164.167.218,00	0,00	2.164.167.218,00	2.163.860.410,77	306.807,23
33	Outras Despesas Correntes	491.281.809,00	0,00	491.281.809,00	462.363.076,96	28.918.732,04
4	DESPESA CAPITAL	39.752.004,00	0,00	39.752.004,00	33.938.297,60	5.813.706,40
44	Investimento	39.752.004,00	0,00	39.752.004,00	33.938.297,60	5.813.706,40
3 05	Casa Militar do Governador	72.079.009,00	0,00	72.079.009,00	68.251.694,03	3.827.314,97
3	DESPESA CORRENTE	71.748.009,00	0,00	71.748.009,00	67.941.973,22	3.806.035,78
31	Pessoal e Encargos Sociais	40.246.000,00	0,00	40.246.000,00	40.232.659,73	13.340,27
33	Outras Despesas Correntes	31.502.009,00	0,00	31.502.009,00	27.709.313,49	3.792.695,51
4	DESPESA CAPITAL	331.000,00	0,00	331.000,00	309.720,81	21.279,19
44	Investimento	331.000,00	0,00	331.000,00	309.720,81	21.279,19
3 06	Procuradoria Geral do Estado	177.267.726,00	0,00	177.267.726,00	162.590.354,53	14.677.371,47



ANEXO 11 DA LEI 4.320/64

**COMPARATIVO DA DESPESA AUTORIZADA COM A REALIZADA
POSIÇÃO ATÉ O MÊS DE DEZEMBRO/2021**

CONSOLIDADO DO ESTADO

CÓDIGO	TÍTULOS	AUTORIZADA			REALIZADA	DIFERENÇAS
		CRÉDITOS ORÇAM./ SUPLEM.	CRÉDITOS ESPEC./ EXTRAOR.	TOTAL		
3	DESPESA CORRENTE	175.285.676,00	0,00	175.285.676,00	161.237.034,77	14.048.641,23
31	Pessoal e Encargos Sociais	138.935.158,00	0,00	138.935.158,00	135.329.394,68	3.605.763,32
33	Outras Despesas Correntes	36.350.518,00	0,00	36.350.518,00	25.907.640,09	10.442.877,91
4	DESPESA CAPITAL	1.982.050,00	0,00	1.982.050,00	1.353.319,76	628.730,24
44	Investimento	1.982.050,00	0,00	1.982.050,00	1.353.319,76	628.730,24
3 07	Gabinete do Vice Governador	4.152.308,00	0,00	4.152.308,00	3.319.815,61	832.492,39
3	DESPESA CORRENTE	3.656.638,00	0,00	3.656.638,00	2.876.275,96	780.362,04
31	Pessoal e Encargos Sociais	2.801.000,00	0,00	2.801.000,00	2.365.323,08	435.676,92
33	Outras Despesas Correntes	855.638,00	0,00	855.638,00	510.952,88	344.685,12
4	DESPESA CAPITAL	495.670,00	0,00	495.670,00	443.539,65	52.130,35
44	Investimento	495.670,00	0,00	495.670,00	443.539,65	52.130,35
3 08	Secretaria de Infraestrutura Hídrica e Saneamento	796.565.453,00	0,00	796.565.453,00	451.018.822,36	345.546.630,64
3	DESPESA CORRENTE	193.669.201,00	0,00	193.669.201,00	164.393.670,33	29.275.530,67
31	Pessoal e Encargos Sociais	89.792.144,00	0,00	89.792.144,00	85.517.023,83	4.275.120,17
33	Outras Despesas Correntes	103.877.057,00	0,00	103.877.057,00	78.876.646,50	25.000.410,50
4	DESPESA CAPITAL	602.896.252,00	0,00	602.896.252,00	286.625.152,03	316.271.099,97
44	Investimento	602.896.252,00	0,00	602.896.252,00	286.625.152,03	316.271.099,97
3 09	Secretaria da Administração	12.296.187.723,00	0,00	12.296.187.723,00	12.140.851.746,26	155.335.976,74
3	DESPESA CORRENTE	12.277.674.384,00	0,00	12.277.674.384,00	12.120.864.102,58	156.810.281,42
31	Pessoal e Encargos Sociais	9.652.803.312,00	0,00	9.652.803.312,00	9.400.012.058,17	252.791.253,83
33	Outras Despesas Correntes	2.624.871.072,00	0,00	2.624.871.072,00	2.720.852.044,41	(95.980.972,41)
4	DESPESA CAPITAL	18.513.339,00	0,00	18.513.339,00	19.987.643,68	(1.474.304,68)
44	Investimento	18.513.339,00	0,00	18.513.339,00	19.987.643,68	(1.474.304,68)
3 10	Secretaria da Agricultura, Pecuária, Irrigação, Pesca e	214.177.986,00	0,00	214.177.986,00	159.372.681,46	54.805.304,54
3	DESPESA CORRENTE	163.991.730,00	0,00	163.991.730,00	141.651.145,86	22.340.584,14
31	Pessoal e Encargos Sociais	110.028.000,00	0,00	110.028.000,00	102.258.688,26	7.769.311,74
33	Outras Despesas Correntes	53.963.730,00	0,00	53.963.730,00	39.392.457,60	14.571.272,40
4	DESPESA CAPITAL	50.186.256,00	0,00	50.186.256,00	17.721.535,60	32.464.720,40
44	Investimento	50.186.256,00	0,00	50.186.256,00	17.721.535,60	32.464.720,40
3 11	Secretaria da Educação	8.214.473.121,00	0,00	8.214.473.121,00	7.109.218.396,96	1.105.254.724,04
3	DESPESA CORRENTE	7.037.726.167,20	0,00	7.037.726.167,20	6.400.389.789,49	637.336.377,71



ANEXO 11 DA LEI 4.320/64

**COMPARATIVO DA DESPESA AUTORIZADA COM A REALIZADA
POSIÇÃO ATÉ O MÊS DE DEZEMBRO/2021**

CONSOLIDADO DO ESTADO

CÓDIGO	TÍTULOS	AUTORIZADA			REALIZADA	DIFERENÇAS
		CRÉDITOS ORÇAM./ SUPLEM.	CRÉDITOS ESPEC./ EXTRAOR.	TOTAL		
	31 Pessoal e Encargos Sociais	4.683.106.124,00	0,00	4.683.106.124,00	4.462.238.213,52	220.867.910,48
	33 Outras Despesas Correntes	2.354.620.043,20	0,00	2.354.620.043,20	1.938.151.575,97	416.468.467,23
4	DESPESA CAPITAL	1.176.746.953,80	0,00	1.176.746.953,80	708.828.607,47	467.918.346,33
	44 Investimento	1.176.746.953,80	0,00	1.176.746.953,80	708.828.607,47	467.918.346,33
	45 Inversões Financeiras	0,00	0,00	0,00	0,00	0,00
3 12	Secretaria de Justiça, Direitos Humanos e	357.084.009,00	0,00	357.084.009,00	311.966.607,60	45.117.401,40
3	DESPESA CORRENTE	341.722.194,00	0,00	341.722.194,00	305.705.266,56	36.016.927,44
	31 Pessoal e Encargos Sociais	64.057.573,00	0,00	64.057.573,00	57.592.233,39	6.465.339,61
	33 Outras Despesas Correntes	277.664.621,00	0,00	277.664.621,00	248.113.033,17	29.551.587,83
4	DESPESA CAPITAL	15.361.815,00	0,00	15.361.815,00	6.261.341,04	9.100.473,96
	44 Investimento	15.361.815,00	0,00	15.361.815,00	6.261.341,04	9.100.473,96
3 13	Secretaria da Fazenda	1.140.446.349,00	0,00	1.140.446.349,00	899.097.362,90	241.348.986,10
3	DESPESA CORRENTE	880.974.878,00	0,00	880.974.878,00	826.340.464,71	54.634.413,29
	31 Pessoal e Encargos Sociais	716.288.000,00	0,00	716.288.000,00	691.002.494,12	25.285.505,88
	33 Outras Despesas Correntes	164.686.878,00	0,00	164.686.878,00	135.337.970,59	29.348.907,41
4	DESPESA CAPITAL	259.471.471,00	0,00	259.471.471,00	72.756.898,19	186.714.572,81
	44 Investimento	35.471.471,00	0,00	35.471.471,00	17.610.320,08	17.861.150,92
	45 Inversões Financeiras	224.000.000,00	0,00	224.000.000,00	55.146.578,11	168.853.421,89
3 14	Casa Civil	41.056.978,00	0,00	41.056.978,00	32.584.557,45	8.472.420,55
3	DESPESA CORRENTE	39.648.863,00	0,00	39.648.863,00	32.294.367,21	7.354.495,79
	31 Pessoal e Encargos Sociais	19.046.000,00	0,00	19.046.000,00	18.402.119,55	643.880,45
	33 Outras Despesas Correntes	20.602.863,00	0,00	20.602.863,00	13.892.247,66	6.710.615,34
4	DESPESA CAPITAL	1.408.115,00	0,00	1.408.115,00	290.190,24	1.117.924,76
	44 Investimento	1.408.115,00	0,00	1.408.115,00	290.190,24	1.117.924,76
3 15	Secretaria de Desenvolvimento Econômico	275.549.304,00	0,00	275.549.304,00	204.819.345,43	70.729.958,57
3	DESPESA CORRENTE	240.250.875,00	0,00	240.250.875,00	188.221.601,66	52.029.273,34
	31 Pessoal e Encargos Sociais	99.657.600,00	0,00	99.657.600,00	82.436.192,89	17.221.407,11
	33 Outras Despesas Correntes	140.593.275,00	0,00	140.593.275,00	105.785.408,77	34.807.866,23
4	DESPESA CAPITAL	35.298.429,00	0,00	35.298.429,00	16.597.743,77	18.700.685,23
	44 Investimento	35.298.429,00	0,00	35.298.429,00	16.588.461,49	18.709.967,51
	45 Inversões Financeiras	0,00	0,00	0,00	9.282,28	(9.282,28)


ANEXO 11 DA LEI 4.320/64
**COMPARATIVO DA DESPESA AUTORIZADA COM A REALIZADA
POSIÇÃO ATÉ O MÊS DE DEZEMBRO/2021**
CONSOLIDADO DO ESTADO

CÓDIGO	TÍTULOS	AUTORIZADA		TOTAL	REALIZADA	DIFERENÇAS
		CRÉDITOS ORÇAM./ SUPLEM.	CRÉDITOS ESPEC./ EXTRAOR.			
3 17	Secretaria do Planejamento	62.475.821,00	0,00	62.475.821,00	54.974.943,78	7.500.877,22
3	DESPEZA CORRENTE	60.690.313,00	0,00	60.690.313,00	53.918.907,86	6.771.405,14
31	Pessoal e Encargos Sociais	42.964.008,00	0,00	42.964.008,00	39.879.594,88	3.084.413,12
33	Outras Despesas Correntes	17.726.305,00	0,00	17.726.305,00	14.039.312,98	3.686.992,02
4	DESPEZA CAPITAL	1.785.508,00	0,00	1.785.508,00	1.056.035,92	729.472,08
44	Investimento	1.785.508,00	0,00	1.785.508,00	1.056.035,92	729.472,08
3 18	Secretaria de Desenvolvimento Rural	616.382.676,00	0,00	616.382.676,00	468.832.038,80	147.550.637,20
3	DESPEZA CORRENTE	245.351.753,13	0,00	245.351.753,13	225.449.190,82	19.902.562,31
31	Pessoal e Encargos Sociais	61.904.600,00	0,00	61.904.600,00	59.171.510,73	2.733.089,27
33	Outras Despesas Correntes	183.447.153,13	0,00	183.447.153,13	166.277.680,09	17.169.473,04
4	DESPEZA CAPITAL	371.030.922,87	0,00	371.030.922,87	243.382.847,98	127.648.074,89
44	Investimento	336.167.730,87	0,00	336.167.730,87	208.519.655,98	127.648.074,89
45	Inversões Financeiras	34.863.192,00	0,00	34.863.192,00	34.863.192,00	0,00
3 19	Secretaria da Saúde	8.237.213.124,00	0,00	8.237.213.124,00	7.730.798.734,54	506.414.389,46
3	DESPEZA CORRENTE	7.448.094.426,15	0,00	7.448.094.426,15	7.058.076.505,81	390.017.920,34
31	Pessoal e Encargos Sociais	1.078.197.142,00	0,00	1.078.197.142,00	1.071.504.167,83	6.692.974,17
33	Outras Despesas Correntes	6.369.897.284,15	0,00	6.369.897.284,15	5.986.572.337,98	383.324.946,17
4	DESPEZA CAPITAL	789.118.697,85	0,00	789.118.697,85	672.722.228,73	116.396.469,12
44	Investimento	765.194.008,85	0,00	765.194.008,85	648.797.540,89	116.396.467,96
45	Inversões Financeiras	23.924.689,00	0,00	23.924.689,00	23.924.687,84	1,16
3 20	Secretaria da Segurança Pública	5.099.100.576,00	0,00	5.099.100.576,00	4.539.456.678,49	559.643.897,51
3	DESPEZA CORRENTE	4.850.784.419,00	0,00	4.850.784.419,00	4.432.147.685,76	418.636.733,24
31	Pessoal e Encargos Sociais	4.010.082.504,00	0,00	4.010.082.504,00	3.696.817.517,55	313.264.986,45
33	Outras Despesas Correntes	840.701.915,00	0,00	840.701.915,00	735.330.168,21	105.371.746,79
4	DESPEZA CAPITAL	248.316.157,00	0,00	248.316.157,00	107.308.992,73	141.007.164,27
44	Investimento	248.316.157,00	0,00	248.316.157,00	107.308.992,73	141.007.164,27
3 21	Secretaria do Trabalho, Emprego, Renda e Esporte	572.647.074,00	0,00	572.647.074,00	522.740.659,46	49.906.414,54
3	DESPEZA CORRENTE	304.088.569,00	0,00	304.088.569,00	263.543.276,76	40.545.292,24
31	Pessoal e Encargos Sociais	38.579.176,00	0,00	38.579.176,00	36.068.194,28	2.510.981,72
33	Outras Despesas Correntes	265.509.393,00	0,00	265.509.393,00	227.475.082,48	38.034.310,52
4	DESPEZA CAPITAL	268.558.505,00	0,00	268.558.505,00	259.197.382,70	9.361.122,30
44	Investimento	64.962.184,00	0,00	64.962.184,00	55.601.153,50	9.361.030,50



ANEXO 11 DA LEI 4.320/64

COMPARATIVO DA DESPESA AUTORIZADA COM A REALIZADA POSIÇÃO ATÉ O MÊS DE DEZEMBRO/2021

CONSOLIDADO DO ESTADO

CÓDIGO	TÍTULOS	AUTORIZADA			REALIZADA	DIFERENÇAS
		CRÉDITOS ORÇAM./ SUPLEM.	CRÉDITOS ESPEC./ EXTRAOR.	TOTAL		
45	Inversões Financeiras	203.596.321,00	0,00	203.596.321,00	203.596.229,20	91,80
3 22	Secretaria de Cultura	227.720.794,00	0,00	227.720.794,00	172.023.088,13	55.697.705,87
3	DESPESA CORRENTE	219.284.917,00	0,00	219.284.917,00	168.425.574,49	50.859.342,51
31	Pessoal e Encargos Sociais	74.886.000,00	0,00	74.886.000,00	68.109.194,47	6.776.805,53
33	Outras Despesas Correntes	144.398.917,00	0,00	144.398.917,00	100.316.380,02	44.082.536,98
4	DESPESA CAPITAL	8.435.877,00	0,00	8.435.877,00	3.597.513,64	4.838.363,36
44	Investimento	8.435.877,00	0,00	8.435.877,00	3.597.513,64	4.838.363,36
3 24	Secretaria de Infraestrutura	1.396.491.853,00	0,00	1.396.491.853,00	1.169.519.431,95	226.972.421,05
3	DESPESA CORRENTE	395.856.664,00	0,00	395.856.664,00	370.036.877,63	25.819.786,37
31	Pessoal e Encargos Sociais	63.649.948,00	0,00	63.649.948,00	62.083.436,38	1.566.511,62
33	Outras Despesas Correntes	332.206.716,00	0,00	332.206.716,00	307.953.441,25	24.253.274,75
4	DESPESA CAPITAL	1.000.635.189,00	0,00	1.000.635.189,00	799.482.554,32	201.152.634,68
44	Investimento	932.824.914,00	0,00	932.824.914,00	731.847.440,05	200.977.473,95
45	Inversões Financeiras	67.810.275,00	0,00	67.810.275,00	67.635.114,27	175.160,73
3 26	Secretaria de Desenvolvimento Urbano	2.408.183.517,00	0,00	2.408.183.517,00	1.894.619.854,57	513.563.662,43
3	DESPESA CORRENTE	510.712.060,01	0,00	510.712.060,01	479.661.570,62	31.050.489,39
31	Pessoal e Encargos Sociais	86.385.933,00	0,00	86.385.933,00	78.881.636,24	7.504.296,76
33	Outras Despesas Correntes	424.326.127,01	0,00	424.326.127,01	400.779.934,38	23.546.192,63
4	DESPESA CAPITAL	1.897.471.456,99	0,00	1.897.471.456,99	1.414.958.283,95	482.513.173,04
44	Investimento	1.434.727.964,99	0,00	1.434.727.964,99	1.104.795.562,46	329.932.402,53
45	Inversões Financeiras	462.743.492,00	0,00	462.743.492,00	310.162.721,49	152.580.770,51
3 27	Secretaria do Meio Ambiente	202.226.295,00	0,00	202.226.295,00	173.744.934,83	28.481.360,17
3	DESPESA CORRENTE	199.187.055,00	0,00	199.187.055,00	172.298.324,39	26.888.730,61
31	Pessoal e Encargos Sociais	88.111.800,00	0,00	88.111.800,00	81.160.523,09	6.951.276,91
33	Outras Despesas Correntes	111.075.255,00	0,00	111.075.255,00	91.137.801,30	19.937.453,70
4	DESPESA CAPITAL	3.039.240,00	0,00	3.039.240,00	1.446.610,44	1.592.629,56
44	Investimento	3.039.240,00	0,00	3.039.240,00	1.446.610,44	1.592.629,56
3 28	Secretaria de Ciência, Tecnologia e Inovação	105.818.727,00	0,00	105.818.727,00	87.341.833,44	18.476.893,56
3	DESPESA CORRENTE	91.930.224,00	0,00	91.930.224,00	81.738.075,18	10.192.148,82
31	Pessoal e Encargos Sociais	17.679.000,00	0,00	17.679.000,00	15.349.303,14	2.329.696,86
33	Outras Despesas Correntes	74.251.224,00	0,00	74.251.224,00	66.388.772,04	7.862.451,96


ANEXO 11 DA LEI 4.320/64
**COMPARATIVO DA DESPESA AUTORIZADA COM A REALIZADA
POSIÇÃO ATÉ O MÊS DE DEZEMBRO/2021**
CONSOLIDADO DO ESTADO

CÓDIGO	TÍTULOS	AUTORIZADA			REALIZADA	DIFERENÇAS
		CRÉDITOS ORÇAM./ SUPLEM.	CRÉDITOS ESPEC./ EXTRAOR.	TOTAL		
4	DESPESA CAPITAL	13.888.503,00	0,00	13.888.503,00	5.603.758,26	8.284.744,74
44	Investimento	13.888.503,00	0,00	13.888.503,00	5.603.758,26	8.284.744,74
3 29	Secretaria de Relações Institucionais	7.890.370,00	0,00	7.890.370,00	6.459.487,27	1.430.882,73
3	DESPESA CORRENTE	7.770.370,00	0,00	7.770.370,00	6.346.430,02	1.423.939,98
31	Pessoal e Encargos Sociais	5.087.000,00	0,00	5.087.000,00	4.813.955,70	273.044,30
33	Outras Despesas Correntes	2.683.370,00	0,00	2.683.370,00	1.532.474,32	1.150.895,68
4	DESPESA CAPITAL	120.000,00	0,00	120.000,00	113.057,25	6.942,75
44	Investimento	120.000,00	0,00	120.000,00	113.057,25	6.942,75
3 30	Secretaria de Promoção da Igualdade Racial	14.862.799,00	0,00	14.862.799,00	12.434.857,62	2.427.941,38
3	DESPESA CORRENTE	10.771.799,00	0,00	10.771.799,00	9.051.411,60	1.720.387,40
31	Pessoal e Encargos Sociais	3.977.500,00	0,00	3.977.500,00	3.749.261,30	228.238,70
33	Outras Despesas Correntes	6.794.299,00	0,00	6.794.299,00	5.302.150,30	1.492.148,70
4	DESPESA CAPITAL	4.091.000,00	0,00	4.091.000,00	3.383.446,02	707.553,98
44	Investimento	4.091.000,00	0,00	4.091.000,00	3.383.446,02	707.553,98
3 32	Secretaria de Turismo	208.599.442,00	0,00	208.599.442,00	185.593.641,34	23.005.800,66
3	DESPESA CORRENTE	109.883.223,00	0,00	109.883.223,00	100.689.307,35	9.193.915,65
31	Pessoal e Encargos Sociais	15.311.250,00	0,00	15.311.250,00	13.968.960,04	1.342.289,96
33	Outras Despesas Correntes	94.571.973,00	0,00	94.571.973,00	86.720.347,31	7.851.625,69
4	DESPESA CAPITAL	98.716.219,00	0,00	98.716.219,00	84.904.333,99	13.811.885,01
44	Investimento	98.716.219,00	0,00	98.716.219,00	84.904.333,99	13.811.885,01
3 33	Gabinete do Governador	25.935.626,00	0,00	25.935.626,00	22.035.663,31	3.899.962,69
3	DESPESA CORRENTE	25.710.626,00	0,00	25.710.626,00	21.850.810,37	3.859.815,63
31	Pessoal e Encargos Sociais	14.216.000,00	0,00	14.216.000,00	13.083.781,51	1.132.218,49
33	Outras Despesas Correntes	11.494.626,00	0,00	11.494.626,00	8.767.028,86	2.727.597,14
4	DESPESA CAPITAL	225.000,00	0,00	225.000,00	184.852,94	40.147,06
44	Investimento	225.000,00	0,00	225.000,00	184.852,94	40.147,06
3 34	Secretaria de Políticas para as Mulheres	11.107.019,00	0,00	11.107.019,00	7.435.270,91	3.671.748,09
3	DESPESA CORRENTE	8.926.624,00	0,00	8.926.624,00	6.486.648,76	2.439.975,24
31	Pessoal e Encargos Sociais	3.546.000,00	0,00	3.546.000,00	3.324.937,15	221.062,85
33	Outras Despesas Correntes	5.380.624,00	0,00	5.380.624,00	3.161.711,61	2.218.912,39
4	DESPESA CAPITAL	2.180.395,00	0,00	2.180.395,00	948.622,15	1.231.772,85





ANEXO 11 DA LEI 4.320/64

**COMPARATIVO DA DESPESA AUTORIZADA COM A REALIZADA
POSIÇÃO ATÉ O MÊS DE DEZEMBRO/2021**

CONSOLIDADO DO ESTADO

CÓDIGO	TÍTULOS	AUTORIZADA			REALIZADA	DIFERENÇAS
		CRÉDITOS ORÇAM./ SUPLEM.	CRÉDITOS ESPEC./ EXTRAOR.	TOTAL		
44	Investimento	2.180.395,00	0,00	2.180.395,00	948.622,15	1.231.772,85
3 35	Secretaria de Administração Penitenciária e	644.495.974,00	0,00	644.495.974,00	596.600.631,34	47.895.342,66
3	DESPESA CORRENTE	617.983.118,00	0,00	617.983.118,00	592.066.585,21	25.916.532,79
31	Pessoal e Encargos Sociais	183.066.000,00	0,00	183.066.000,00	165.664.274,17	17.401.725,83
33	Outras Despesas Correntes	434.917.118,00	0,00	434.917.118,00	426.402.311,04	8.514.806,96
4	DESPESA CAPITAL	26.512.856,00	0,00	26.512.856,00	4.534.046,13	21.978.809,87
44	Investimento	26.512.856,00	0,00	26.512.856,00	4.534.046,13	21.978.809,87
3 36	Secretaria de Comunicação Social	184.861.037,00	0,00	184.861.037,00	197.618.758,49	(12.757.721,49)
3	DESPESA CORRENTE	184.604.898,00	0,00	184.604.898,00	197.381.456,99	(12.776.558,99)
31	Pessoal e Encargos Sociais	10.596.000,00	0,00	10.596.000,00	10.105.831,19	490.168,81
33	Outras Despesas Correntes	174.008.898,00	0,00	174.008.898,00	187.275.625,80	(13.266.727,80)
4	DESPESA CAPITAL	256.139,00	0,00	256.139,00	237.301,50	18.837,50
44	Investimento	256.139,00	0,00	256.139,00	237.301,50	18.837,50
3 80	Encargos Gerais do Estado	12.528.031.670,00	0,00	12.528.031.670,00	12.244.585.154,06	283.446.515,94
3	DESPESA CORRENTE	10.348.451.241,00	0,00	10.348.451.241,00	10.075.729.112,53	272.722.128,47
31	Pessoal e Encargos Sociais	484.079.747,00	0,00	484.079.747,00	470.594.284,95	13.485.462,05
32	Juros e Encargos da Dívida	567.719.000,00	0,00	567.719.000,00	566.927.266,50	791.733,50
33	Outras Despesas Correntes	9.296.652.494,00	0,00	9.296.652.494,00	9.038.207.561,08	258.444.932,92
4	DESPESA CAPITAL	2.179.580.429,00	0,00	2.179.580.429,00	2.168.856.041,53	10.724.387,47
44	Investimento	8.185.171,00	0,00	8.185.171,00	0,00	8.185.171,00
45	Inversões Financeiras	840.646.258,00	0,00	840.646.258,00	838.892.101,45	1.754.156,55
46	Amortização da Dívida	1.330.749.000,00	0,00	1.330.749.000,00	1.329.963.940,08	785.059,92
3 90	Reserva de Contingência	0,00	0,00	0,00	0,00	0,00
5	RESERVA DE CONTINGÊNCIA	0,00	0,00	0,00	0,00	0,00
59	Reserva De Contingência	0,00	0,00	0,00	0,00	0,00
4 40	Ministério Público	770.491.508,00	0,00	770.491.508,00	764.550.626,55	5.940.881,45
3	DESPESA CORRENTE	762.235.821,00	0,00	762.235.821,00	759.370.597,44	2.865.223,56
31	Pessoal e Encargos Sociais	665.611.130,00	0,00	665.611.130,00	663.320.588,98	2.290.541,02
33	Outras Despesas Correntes	96.624.691,00	0,00	96.624.691,00	96.050.008,46	574.682,54
4	DESPESA CAPITAL	8.255.687,00	0,00	8.255.687,00	5.180.029,11	3.075.657,89
44	Investimento	8.255.687,00	0,00	8.255.687,00	5.180.029,11	3.075.657,89



ANEXO 11 DA LEI 4.320/64

**COMPARATIVO DA DESPESA AUTORIZADA COM A REALIZADA
POSIÇÃO ATÉ O MÊS DE DEZEMBRO/2021**

CONSOLIDADO DO ESTADO

CÓDIGO	TÍTULOS	AUTORIZADA			REALIZADA	DIFERENÇAS
		CRÉDITOS ORÇAM./ SUPLEM.	CRÉDITOS ESPEC./ EXTRAOR.	TOTAL		
5 50	Defensoria Pública	290.507.000,00	0,00	290.507.000,00	286.476.908,39	4.030.091,61
3	DESPESA CORRENTE	283.577.000,00	0,00	283.577.000,00	280.467.111,62	3.109.888,38
31	Pessoal e Encargos Sociais	211.609.350,00	0,00	211.609.350,00	211.551.951,95	57.398,05
33	Outras Despesas Correntes	71.967.650,00	0,00	71.967.650,00	68.915.159,67	3.052.490,33
4	DESPESA CAPITAL	6.930.000,00	0,00	6.930.000,00	6.009.796,77	920.203,23
44	Investimento	6.930.000,00	0,00	6.930.000,00	6.009.796,77	920.203,23
45	Inversões Financeiras	0,00	0,00	0,00	0,00	0,00
	Total Geral	61.146.838.213,00	0,00	61.146.838.213,00	56.582.124.344,63	4.564.713.868,37





ANEXO 12

Balanço Orçamentário





GOVERNO DO ESTADO DA BAHIA
BALANÇO ORÇAMENTÁRIO - RECEITA
ANEXO 12 LEI Nº 4.320/64
CONSOLIDADO DO ESTADO

EXERCÍCIO: 2021

PERÍODO: ATÉ DEZEMBRO/2021

DATA: 17/01/2022

RECEITAS ORÇAMENTÁRIAS	PREVISÃO INICIAL (A)	PREVISÃO ATUALIZADA (B)	RECEITAS REALIZADAS (C)	SALDO D = (C - B)
RECEITAS CORRENTES (1)	44.359.943.995,00	51.885.349.898,00	56.157.501.685,92	4.272.151.787,92
RECEITA TRIBUTÁRIA	26.151.922.836,00	31.353.394.967,00	32.182.569.695,44	829.174.728,44
Impostos	24.795.267.568,00	29.948.892.911,00	30.613.063.993,02	664.171.082,02
Taxas	1.356.655.268,00	1.404.502.056,00	1.569.505.702,42	165.003.646,42
Contribuições de Melhoria	-	-	-	-
RECEITA DE CONTRIBUIÇÕES	3.412.065.800,00	3.481.044.652,00	3.373.630.330,84	-107.414.321,16
Contribuições Sociais	3.412.065.800,00	3.481.044.652,00	3.373.630.330,84	-107.414.321,16
Contribuições Econômicas	-	-	-	-
RECEITA PATRIMONIAL	305.444.856,00	330.040.743,00	499.676.622,49	169.635.879,49
Exploração do Patrimônio Imobiliário do Estado	58.890.885,00	75.261.021,00	77.425.539,40	2.164.518,40
Valores Mobiliários	197.100.732,00	205.326.483,00	349.765.468,73	144.438.985,73
Exploração de Recursos Naturais	5.498.777,00	5.498.777,00	5.761.777,30	263.000,30
Cessão de Direitos	43.920.000,00	43.920.000,00	66.720.402,93	22.800.402,93
Demais Receitas Patrimoniais	34.462,00	34.462,00	3.434,13	-31.027,87
RECEITA AGROPECUÁRIA	880.466,00	880.466,00	245.627,62	-634.838,38
Receita da Produção Vegetal	-	-	-	-
Receita da Produção Animal e Derivados	813.000,00	813.000,00	245.627,62	-567.372,38
Receitas Agropecuárias	67.466,00	67.466,00	-	-67.466,00
RECEITA INDUSTRIAL	443.000,00	443.000,00	-	-443.000,00
RECEITA DE SERVIÇOS	254.453.176,00	255.588.310,00	149.770.933,86	-105.817.376,14
Serviços Administrativos e Comerciais Gerais	202.715.672,00	203.850.806,00	110.353.349,82	-93.497.456,18
Serviços e Atividades Referentes à Navegação e ao Transporte	1.000.000,00	1.000.000,00	296.506,04	-703.493,96
Serviços e Atividades Referentes à Saúde	574.200,00	574.200,00	953.464,08	379.264,08
Serviços e Atividades Financeiras	38.291.611,00	38.291.611,00	34.262.046,10	-4.029.564,90
Outros Serviços	11.871.693,00	11.871.693,00	3.905.567,82	-7.966.125,18
TRANSFERÊNCIAS CORRENTES	13.654.795.417,00	15.300.278.034,00	16.912.988.442,81	1.612.710.408,81
Transferências da União e de suas Entidades	10.786.053.417,00	12.046.777.621,00	13.569.293.572,89	1.522.515.951,89
Transferências dos Estados, do Distrito Federal e de suas Entidades	-	-	-	-
Transferências dos Municípios e de suas Entidades	25.000,00	82.600,00	57.600,00	-25.000,00
Transferências de Instituições Privadas	6.233.000,00	9.817.599,00	17.123.057,03	7.305.458,03
Transferências de Outras Instituições Públicas	2.862.357.000,00	3.243.265.855,00	3.326.221.710,14	82.955.855,14
Transferências do Exterior	127.000,00	316.857,00	247.278,53	-69.578,47
Transferências de Pessoas Físicas	-	17.502,00	45.224,22	27.722,22
Transferências Provenientes de Depósitos não Identificados	-	-	-	-
OUTRAS RECEITAS CORRENTES	579.938.444,00	1.163.679.726,00	3.038.620.032,86	1.874.940.306,86
Multas Administrativas, Contratuais e Judiciais	102.835.632,00	123.497.973,00	215.258.885,92	91.760.912,92
Indenizações, Restituições e Ressarcimentos	16.739.574,00	459.589.082,00	2.293.887.167,27	1.834.298.085,27
Bens, Direitos e Valores Incorporados ao Patrimônio Público	461.000,00	461.000,00	-	-461.000,00
Demais Receitas Correntes	459.902.238,00	580.131.671,00	529.473.979,67	-50.657.691,33

(continua)



(continuação)

RECEITAS DE CAPITAL (II)	1.856.783.131,00	2.502.126.011,00	1.335.566.962,93	-1.166.559.048,07
OPERAÇÕES DE CRÉDITO	1.013.024.000,00	1.339.674.467,00	772.649.843,52	-567.024.623,48
Operações de Crédito Mercado Interno	545.614.000,00	775.006.445,00	191.839.802,47	-583.166.642,53
Operações de Crédito Mercado Externo	467.410.000,00	564.668.022,00	580.810.041,05	16.142.019,05
ALIENAÇÃO DE BENS	14.896.800,00	16.638.300,00	10.385.207,04	-6.253.092,96
Alienação de Bens Móveis	7.772.800,00	8.861.200,00	9.201.256,80	340.056,80
Alienação de Bens Imóveis	7.124.000,00	7.777.100,00	1.183.950,24	-6.593.149,76
AMORTIZAÇÃO DE EMPRÉSTIMOS	111.299.831,00	111.299.831,00	172.507.166,98	61.207.335,98
TRANSFERÊNCIAS DE CAPITAL	717.562.500,00	902.820.816,00	248.332.149,64	-654.488.666,36
Transferências da União e de suas Entidades	717.562.500,00	902.820.816,00	248.332.149,64	-654.488.666,36
Transferências dos Estados, do Distrito Federal e de suas Entidades	-	-	-	-
Transferências dos Municípios e de suas Entidades	-	-	-	-
Transferências de Instituições Privadas	-	-	-	-
Transferências de Outras Instituições Públicas	-	-	-	-
Transferências do Exterior	-	-	-	-
Transferências de Pessoas Físicas	-	-	-	-
Transferências Provenientes de Depósitos Não Identificados	-	-	-	-
OUTRAS RECEITAS DE CAPITAL	-	131.692.597,00	131.692.595,75	-1,25
Integralização do Capital Social	-	-	-	-
Demais Receitas de Capital	-	131.692.597,00	131.692.595,75	-1,25
SUBTOTAL DAS RECEITAS (III) = (I + II)	46.216.727.126,00	54.387.475.909,00	57.493.068.648,85	3.105.592.739,85
OPERAÇÕES DE CRÉDITO / REFINANCIAMENTO (IV)	-	-	-	-
OPERAÇÕES DE CRÉDITO INTERNAS	-	-	-	-
Mobiliária	-	-	-	-
Contratual	-	-	-	-
OPERAÇÕES DE CRÉDITO EXTERNAS	-	-	-	-
Mobiliária	-	-	-	-
Contratual	-	-	-	-
SUBTOTAL COM REFINANCIAMENTO (V) = (III + IV)	46.216.727.126,00	54.387.475.909,00	57.493.068.648,85	3.105.592.739,85
DÉFICIT (VI)	-	-	-	-
TOTAL (VII) = (V + VI)	46.216.727.126,00	54.387.475.909,00	57.493.068.648,85	3.105.592.739,85
SALDOS DE EXERCÍCIOS ANTERIORES				
(Utilizados para Créditos Adicionais)		3.920.979.529,00		
RECURSOS ARRECADADOS DE EXERCÍCIOS ANTERIORES				
SUPERÁVIT FINANCEIRO		3.920.979.529,00		
REABERTURA DE CRÉDITOS ADICIONAIS		-		





GOVERNO DO ESTADO DA BAHIA
BALANÇO ORÇAMENTÁRIO - RECEITA
ANEXO 12 LEI Nº 4.320/64
CONSOLIDADO DO ESTADO

EXERCÍCIO: 2021

PERÍODO: ATÉ DEZEMBRO/2021

DATA: 17/01/2022

RECEITAS INTRAORÇAMENTÁRIAS	PREVISÃO INICIAL (A)	PREVISÃO ATUALIZADA (B)	RECEITAS REALIZADAS (C)	SALDO (D = C - B)
RECEITAS CORRENTES	2.184.922.874,00	2.796.882.775,00	2.748.086.161,41	-48.796.613,59
RECEITA DE CONTRIBUIÇÕES	2.148.416.000,00	2.241.412.653,00	2.202.737.698,09	-38.674.954,91
RECEITA DE SERVIÇOS	35.580.874,00	36.887.122,00	33.325.634,92	-3.561.487,08
OUTRAS RECEITAS CORRENTES	926.000,00	518.583.000,00	512.022.828,40	-6.560.171,60
RECEITAS DE CAPITAL	-	41.500.000,00	454.192.676,35	412.692.676,35
OUTRAS RECEITAS DE CAPITAL	-	41.500.000,00	454.192.676,35	412.692.676,35
TOTAL	2.184.922.874,00	2.838.382.775,00	3.202.278.837,76	363.896.062,76



GOVERNO DO ESTADO DA BAHIA
BALANÇO ORÇAMENTÁRIO - DESPESA
ANEXO 12 LEI Nº 4.320/64
CONSOLIDADO DO ESTADO

EXERCÍCIO: 2021

PERÍODO: ATÉ DEZEMBRO/2021

DATA: 17/01/2022

DESPESAS ORÇAMENTÁRIAS	DOTAÇÃO INICIAL (E)	DOTAÇÃO ATUALIZADA (F)	DESPESAS EMPENHADAS (G)	DESPESAS LIQUIDADAS (H)	DESPESAS PAGAS (I)	SALDO DA DOTAÇÃO J = (F - G)
DESPESAS CORRENTES (VIII)	41.517.660.427,00	49.190.127.263,40	46.875.439.383,57	46.273.184.048,27	45.915.471.493,35	2.314.687.879,83
PESSOAL E ENCARGOS SOCIAIS	22.237.043.152,00	24.110.100.669,12	23.233.615.507,01	23.231.651.285,19	22.992.657.206,12	876.485.162,11
JUROS E ENCARGOS DA DÍVIDA	905.819.000,00	567.719.000,00	566.927.266,50	494.063.052,44	494.063.052,44	791.733,50
OUTRAS DESPESAS CORRENTES	18.374.798.275,00	24.512.307.594,28	23.074.896.610,06	22.547.469.710,64	22.428.751.234,79	1.437.410.984,22
DESPESAS DE CAPITAL (IX)	4.667.351.699,00	8.686.163.318,30	6.500.890.334,92	5.627.125.417,65	5.579.911.700,66	2.185.272.983,38
INVESTIMENTOS	2.884.019.699,00	5.951.864.675,30	4.090.731.072,20	3.216.966.154,93	3.192.952.077,99	1.861.133.603,10
INVERSÕES FINANCEIRAS	826.083.000,00	1.403.549.643,00	1.080.195.322,64	1.080.195.322,64	1.056.995.682,59	323.354.320,36
AMORTIZAÇÃO DA DÍVIDA	957.249.000,00	1.330.749.000,00	1.329.963.940,08	1.329.963.940,08	1.329.963.940,08	785.059,92
RESERVA DE CONTINGÊNCIA (X)	31.715.000,00	-	-	-	-	-
SUBTOTAL DAS DESPESAS (XI) = (VIII + IX + X)	46.216.727.126,00	57.876.290.581,70	53.376.329.718,49	51.900.309.465,92	51.495.383.194,01	4.499.960.863,21
AMORTIZAÇÃO DA DÍVIDA / REFINANCIAMENTO (XII)	-	-	-	-	-	-
AMORTIZAÇÃO DA DÍVIDA INTERNA	-	-	-	-	-	-
Dívida Mobiliária	-	-	-	-	-	-
Outras Dívidas	-	-	-	-	-	-
AMORTIZAÇÃO DA DÍVIDA EXTERNA	-	-	-	-	-	-
Dívida Mobiliária	-	-	-	-	-	-
Outras Dívidas	-	-	-	-	-	-
SUBTOTAL COM REFINANCIAMENTO (XIII) = (XI + XII)	46.216.727.126,00	57.876.290.581,70	53.376.329.718,49	51.900.309.465,92	51.495.383.194,01	4.499.960.863,21
SUPERÁVIT (XIV)	-	-	4.116.738.930,36	-	-	-
TOTAL (XV) = (XIII + XIV)	46.216.727.126,00	57.876.290.581,70	57.493.068.648,85	51.900.309.465,92	51.495.383.194,01	4.499.960.863,21
RESERVA DE RPPS	-	-	-	-	-	-

DESPESAS INTRA-ORÇAMENTÁRIAS	DOTAÇÃO INICIAL (E)	DOTAÇÃO ATUALIZADA (F)	DESPESAS EMPENHADAS (G)	DESPESAS LIQUIDADAS (H)	DESPESAS PAGAS (I)	SALDO DA DOTAÇÃO EXECUTAR J = (F - G)
DESPESAS CORRENTES	2.184.922.874,00	2.816.513.047,30	2.751.760.042,14	2.751.709.887,10	2.749.820.661,95	64.753.005,16
PESSOAL E ENCARGOS SOCIAIS	1.904.591.000,00	1.919.492.898,31	1.865.199.654,26	1.865.199.654,26	1.863.767.109,20	54.293.244,05
OUTRAS DESPESAS CORRENTES	280.331.874,00	897.020.148,99	886.560.387,88	886.510.232,84	886.053.552,75	10.459.761,11
DESPESAS DE CAPITAL	-	454.034.584,00	454.034.584,00	454.034.584,00	454.034.584,00	-
INVESTIMENTOS	-	-	-	-	-	-
INVERSÕES FINANCEIRAS	-	454.034.584,00	454.034.584,00	454.034.584,00	454.034.584,00	-
TOTAL	2.184.922.874,00	3.270.547.631,30	3.205.794.626,14	3.205.744.471,10	3.203.855.245,95	64.753.005,16



GOVERNO DO ESTADO DA BAHIA
EXECUÇÃO DE RESTOS A PAGAR NÃO PROCESSADOS
ANEXO 12 LEI Nº 4.320/64
CONSOLIDADO DO ESTADO

EXERCÍCIO: 2021

PERÍODO: ATÉ DEZEMBRO/2021

DATA: 17/01/2022

RESTOS A PAGAR NÃO PROCESSADOS DESPESAS ORÇAMENTÁRIAS	INSCRITOS		LIQUIDADOS (C)	PAGOS (D)	CANCELADOS (E)	SALDO A PAGAR F = (A + B - D - E)
	EM EXERCÍCIOS ANTERIORES (A)	EM 31 DE DEZEMBRO DO EXERCÍCIO ANTERIOR (B)				
DESPESAS CORRENTES		490.653.759,97	340.178.460,48	338.131.495,37	150.475.299,49	2.046.965,11
PESSOAL E ENCARGOS SOCIAIS		1.419.277,39	1.074.127,24	1.074.127,24	345.150,15	-
JUROS E ENCARGOS DA DÍVIDA		121.857.758,86	57.681.092,96	57.681.092,96	64.176.665,90	-
OUTRAS DESPESAS CORRENTES		367.376.723,72	281.423.240,28	279.376.275,17	85.953.483,44	2.046.965,11
DESPESAS DE CAPITAL		257.524.960,20	195.224.225,99	194.658.952,33	62.300.734,21	565.273,66
INVESTIMENTOS		250.493.200,18	188.192.465,97	187.627.192,31	62.300.734,21	565.273,66
INVERSÕES FINANCEIRAS		7.031.760,02	7.031.760,02	7.031.760,02	-	-
AMORTIZAÇÃO DA DÍVIDA		-	-	-	-	-
TOTAL		748.178.720,17	535.402.686,47	532.790.447,70	212.776.033,70	2.612.238,77

RESTOS A PAGAR NÃO PROCESSADOS DESPESAS INTRA ORÇAMENTÁRIAS	INSCRITOS		LIQUIDADOS (C)	PAGOS (D)	CANCELADOS (E)	SALDO F = (A + B - D - E)
	EM EXERCÍCIOS ANTERIORES (A)	EM 31 DE DEZEMBRO DO EXERCÍCIO ANTERIOR (B)				
DESPESAS CORRENTES		1.611.008,84	308.550,47	308.550,47	1.302.458,37	-
PESSOAL E ENCARGOS SOCIAIS		-	-	-	-	-
OUTRAS DESPESAS CORRENTES		1.611.008,84	308.550,47	308.550,47	1.302.458,37	-
DESPESAS DE CAPITAL		-	-	-	-	-
INVESTIMENTOS		-	-	-	-	-
INVERSÕES FINANCEIRAS		-	-	-	-	-
TOTAL		1.611.008,84	308.550,47	308.550,47	1.302.458,37	-



GOVERNO DO ESTADO DA BAHIA
EXECUÇÃO DE RESTOS A PAGAR PROCESSADOS
ANEXO 12 LEI Nº 4.320/64
CONSOLIDADO DO ESTADO

EXERCÍCIO: 2021

PERÍODO: ATÉ DEZEMBRO/2021

DATA: 17/01/2022

RESTOS A PAGAR PROCESSADOS DESPESAS ORÇAMENTÁRIAS	INSCRITOS		PAGOS (C)	CANCELADOS (D)	SALDO A PAGAR E = (A + B - C - D)
	EM EXERCÍCIOS ANTERIORES (A)	EM 31 DE DEZEMBRO DO EXERCÍCIO ANTERIOR (B)			
DESPESAS CORRENTES	20.969.932,20	337.509.596,18	339.673.067,55	2.827.497,75	15.978.963,08
PESSOAL E ENCARGOS SOCIAIS	7.872.545,56	220.945.462,72	219.369.394,40	1.680.208,33	7.768.405,55
JUROS E ENCARGOS DA DÍVIDA	-	-	-	-	-
OUTRAS DESPESAS CORRENTES	13.097.386,64	116.564.133,46	120.303.673,15	1.147.289,42	8.210.557,53
DESPESAS DE CAPITAL	1.977.730,52	95.194.934,51	93.538.870,38	460.782,11	3.173.012,54
INVESTIMENTOS	1.977.730,52	62.691.258,39	61.035.194,26	460.782,11	3.173.012,54
INVERSÕES FINANCEIRAS	-	32.503.676,12	32.503.676,12	-	-
AMORTIZAÇÃO DA DÍVIDA	-	-	-	-	-
TOTAL	22.947.662,72	432.704.530,69	433.211.937,93	3.288.279,86	19.151.975,62

RESTOS A PAGAR PROCESSADOS DESPESAS INTRA ORÇAMENTÁRIAS	INSCRITOS		PAGOS (C)	CANCELADOS (D)	SALDO E = (A + B - C - D)
	EM EXERCÍCIOS ANTERIORES (A)	EM 31 DE DEZEMBRO DO EXERCÍCIO ANTERIOR (B)			
DESPESAS CORRENTES	552.755,68	33.306,57	112.359,76	11.958,91	461.743,58
PESSOAL E ENCARGOS SOCIAIS	552.755,68	15.934,17	94.987,36	11.958,91	461.743,58
OUTRAS DESPESAS CORRENTES	-	17.372,40	17.372,40	-	-
DESPESAS DE CAPITAL	-	-	-	-	-
INVESTIMENTOS	-	-	-	-	-
INVERSÕES FINANCEIRAS	-	-	-	-	-
TOTAL	552.755,68	33.306,57	112.359,76	11.958,91	461.743,58



ANEXO 13

Balanço Financeiro





GOVERNO DO ESTADO DA BAHIA
BALANÇO FINANCEIRO - ooo
ANEXO 13 LEI Nº 4.320/64
CONSOLIDADO DO ESTADO

EXERCÍCIO: 2021

PERÍODO: ATÉ DEZEMBRO/2021

DATA: 14/01/2022

INGRESSOS	2021	2020
Receita Orçamentária (I)	57.493.068.648,85	48.671.426.031,31
Ordinária	27.239.685.363,65	22.129.554.317,28
Vinculada	30.253.383.285,20	26.541.871.714,03
Recursos Vinculados à Educação	7.053.258.512,44	5.419.851.770,31
Recursos Vinculados à Saúde	6.925.675.790,71	6.039.010.116,34
Recursos Vinculados à Previdência - RPPS	2.597.936.040,39	2.412.743.793,41
Cota-Parte do ICMS Devida aos Municípios	7.500.289.587,17	5.979.433.227,61
Contribuições para o Plano de Saúde do Servidor	1.322.612.701,76	1.300.955.795,71
Cota-Parte do IPVA Devida aos Municípios	-	738.391.628,21
Outras Destinações de Recursos	4.853.610.652,73	4.651.485.382,44
Transferências Financeiras Recebidas (II)	26.911.800.850,24	112.616.275.360,58
Transferências Recebidas para Execução Orçamentária	26.911.800.850,24	74.596.014.757,91
Cota Recebida	24.000.778.005,48	20.625.224.551,06
Repasse Recebido	-	-
Sub-Repasse Recebido	-	-
Movimento de Saldo Financeiro	-	49.833.228.354,10
Transferências Financeiras para Aporte de Recursos para o RPPS	2.911.022.844,76	4.137.561.852,75
Transferências Recebidas Independentes de Execução Orçamentária	-	38.020.260.602,67
Recursos Recebidos Extra Orçamentários	-	-
Movimento de Saldo Financeiro	-	38.020.260.602,67
Recebimentos Extraorçamentários (III)	3.010.594.823,96	2.989.636.390,95
Inscrição de Restos à Pagar Não Processados	1.476.020.252,57	748.178.720,17
Inscrição de Restos à Pagar Processados	404.926.271,91	432.704.530,69

(continua)



(continuação)

Depósitos Restituíveis e Valores Vinculados	882.745.446,91	882.712.120,17
Demais Créditos e Valores a Curto Prazo	2.197.981,81	38.590.765,58
Outras Obrigações em Circulação	21.780.246,76	22.945.980,88
Ajustes de Ativos e Obrigações	222.924.624,00	864.504.273,46
Saldo do Exercício Anterior (IV)	8.775.864.952,20	5.305.337.098,09
Caixa e Equivalentes de Caixa	6.290.759.808,21	4.048.639.442,19
Depósitos Restituíveis e Valores Vinculados	2.485.105.143,99	1.256.697.655,90
TOTAL (V) = (I + II + III + IV)	96.191.329.275,25	169.582.674.880,93
DISPÊNDIOS	2021	2020
Despesa Orçamentária (VI)	53.376.329.718,49	46.523.534.044,64
Ordinária	22.386.438.593,55	19.417.633.327,96
Vinculada	30.989.891.124,94	27.105.900.716,68
Recursos Destinados à Educação	5.779.377.247,24	4.610.207.186,24
Recursos Destinados à Saúde	6.780.449.714,59	5.724.103.274,56
Recursos Destinados à Previdência - RPPS	4.461.622.239,44	4.307.734.902,51
ICMS/MUNICÍPIO - Sem Detalhamento	7.500.289.587,17	5.979.433.227,61
PLANSERV - Sem Detalhamento	1.652.866.118,68	1.525.453.106,01
IPVA/MUNICÍPIO - Sem Detalhamento	-	738.391.628,21
Outras Destinações de Recursos	4.815.286.217,82	4.220.577.391,54
Transferências Financeiras Concedidas (VII)	26.911.800.850,24	112.619.521.291,67
Transferências Concedidas para Execução Orçamentária	26.911.800.850,24	74.599.264.577,15
Cota Concedida	26.692.857.375,96	23.954.568.586,26
Repasso Concedido	-	-
Sub-Repasso Concedido	-	-
Movimento de Saldo Financeiro	-	49.836.478.173,34
Transferências Financeiras para Aporte de Recursos para o RPPS	218.943.474,28	808.217.817,55

(continua)



(continuação)

Transferências Concedidas Independentes de Execução Orçamentária	-	38.020.256.714,52
Recursos Concedidos Extra Orçamentários	-	-
Movimento de Saldo Financeiro	-	38.020.256.714,52
Pagamentos Extraorçamentários (VIII)	1.973.142.267,42	1.663.754.592,42
Depósitos Restituíveis e Valores Vinculados	882.712.120,17	588.575.466,62
Demais Créditos e Valores a Curto Prazo	15.277.385,80	2.197.981,81
Outras Obrigações em Circulação	960.689.029,59	965.359.414,70
Ajustes de Ativos e Obrigações	114.463.731,86	107.621.729,29
Saldo para o Exercício Seguinte (IX)	13.930.056.439,10	8.775.864.952,20
Caixa e Equivalentes de Caixa	11.135.153.748,87	6.290.759.808,21
Depósitos Restituíveis e Valores Vinculados	2.794.902.690,23	2.485.105.143,99
TOTAL (X) = (VI + VII + VIII + IX)	96.191.329.275,25	169.582.674.880,93



**GOVERNO DO ESTADO DA BAHIA
BALANÇO FINANCEIRO (ANEXO)
DEMONSTRATIVO DA RECEITA ORÇAMENTÁRIA COM SUAS DEDUÇÕES
CONSOLIDADO DO ESTADO**

EXERCÍCIO: 2021

PERÍODO: ATÉ DEZEMBRO/2021

DATA: 14/01/2022

ESPECIFICAÇÃO	2021			2020		
	Receita Orçamentária	Deduções da Receita Orçamentária	Saldo	Receita Orçamentária	Deduções da Receita Orçamentária	Saldo
Ordinária	27.255.577.997,84	15.892.634,19	27.239.685.363,65	22.156.910.208,61	27.355.891,33	22.129.554.317,28
Vinculada	37.557.168.820,23	7.303.785.535,03	30.253.383.285,20	32.314.272.631,52	5.772.400.917,49	26.541.871.714,03
Recursos Vinculados à Educação	14.346.142.174,45	7.292.883.662,01	7.053.258.512,44	11.112.584.043,10	5.692.732.272,79	5.419.851.770,31
Recursos Vinculados à Saúde	6.931.115.991,58	5.440.200,87	6.925.675.790,71	6.042.491.956,42	3.481.840,08	6.039.010.116,34
Recursos Vinculados à Previdência	2.598.267.197,96	331.157,57	2.597.936.040,39	2.439.521.076,38	26.777.282,97	2.412.743.793,41
Demais Fontes de Recursos	13.681.643.456,24	5.130.514,58	13.676.512.941,66	12.719.675.555,62	49.409.521,65	12.670.266.033,97
Total	64.812.746.818,07	7.319.678.169,22	57.493.068.648,85	54.471.182.840,13	5.799.756.808,82	48.671.426.031,31



ANEXO 14

Balanço Patrimonial (Todos os Poderes)





GOVERNO DO ESTADO DA BAHIA
BALANÇO PATRIMONIAL
ANEXO 14 LEI Nº 4.320/64
CONSOLIDADO DO ESTADO

EXERCÍCIO: 2021

PERÍODO: ATÉ DEZEMBRO/2021

DATA: 20/01/2022

ATIVO	Exercício	
	2021	2020
ATIVO CIRCULANTE		
Caixa e Equivalentes de Caixa	11.135.153.748,87	6.290.759.808,21
Créditos a Curto Prazo	773.461.056,35	870.500.582,83
Créditos Tributários a Receber	2.505.205,11	2.577.161,76
Clientes	24.709.494,70	19.114.160,49
Créditos de Transferências a Receber	159.320.634,57	160.572.262,78
Empréstimos e Financiamentos Concedidos	586.925.721,97	688.236.997,80
Demais Créditos e Valores a Curto Prazo	4.287.198.827,46	4.054.833.227,35
Estoques	443.611.799,08	344.700.218,12
VPD Pagas Antecipadamente	56.381,58	0,00
TOTAL DO ATIVO CIRCULANTE	16.639.481.813,34	11.560.793.836,51
ATIVO NÃO CIRCULANTE		
Ativo Realizável a Longo Prazo	2.779.720.329,53	2.479.090.622,39
Créditos a Longo Prazo	982.076.544,80	858.824.747,98
Créditos Tributários a Receber	503.193.404,99	480.093.671,16
Empréstimos e Financiamentos Concedidos	49.365.063,68	35.723.717,06
Dívida Ativa Tributária	21.560.454.478,28	20.020.065.602,49
Dívida Ativa não Tributária	444.267.820,40	356.946.303,81
(-) Ajustes de Perdas de Créditos a Longo Prazo	(21.575.204.222,55)	(20.034.004.546,54)
Demais Créditos e Valores a Longo Prazo	1.797.349.329,89	1.619.613.883,68
Investimentos e Aplicações Temporárias a Longo Prazo	5.626,86	5.626,86
Estoques	2.798,00	2.798,00
VPD Pagas Antecipadamente	286.029,98	643.565,87
Investimentos	9.407.840.640,62	8.362.560.034,90
Participações Permanentes	9.407.680.023,43	8.362.399.417,71
Participações Avaliadas pelo Método de Equivalência Patrimonial	7.449.991.267,55	7.108.776.691,34
Participações Avaliadas pelo Método de Custo	1.957.688.755,88	1.253.622.726,37

(continua)



(continuação)

Demais Investimentos Permanentes	160.617,19	160.617,19
Imobilizado	52.685.525.551,66	31.884.689.389,54
Bens Móveis	7.397.036.697,74	5.445.422.152,84
(-) Depreciação Acumulada Bens Móveis	(2.886.512.422,39)	(2.448.899.504,64)
Bens Imóveis	51.873.032.296,73	32.285.949.991,44
(-) Depreciação Acumulada Bens Imóveis	(3.698.031.020,42)	(3.397.783.250,10)
Intangível	237.847.757,56	237.334.693,87
Softwares	138.693.290,96	133.264.994,33
(-) Amortização Acumulada - Softwares	(16.113.005,54)	(11.261.276,96)
Marcas, Direitos e Patentes Industriais	125.688.586,73	125.688.586,73
(-) Amortização Acumulada - Marcas, Direitos e Patentes	(9.834.646,68)	(9.834.646,68)
(-) Amortização Acumulada - Pesquisas e Desenvolvimento - Intangível	(586.467,91)	(522.963,55)
TOTAL DO ATIVO NÃO CIRCULANTE	65.110.934.279,37	42.963.674.740,70
TOTAL DO ATIVO	81.750.416.092,71	54.524.468.577,21
PASSIVO E PATRIMÔNIO LÍQUIDO	Exercício	
	2021	2020
PASSIVO CIRCULANTE		
Obrigações Trabalhistas, Previdenciárias e Assistenciais a Pagar a Curto Prazo	2.224.911.767,90	1.045.240.586,25
Empréstimos e Financiamentos a Curto Prazo	1.452.295.889,58	1.787.971.524,07
Fornecedores e Contas a Pagar a Curto Prazo	2.302.804.887,63	1.426.913.653,00
Obrigações Fiscais a Curto Prazo	887.174,54	992.111,04
Obrigações de Repartição a Outros Entes	24.077.323,39	29.891.152,20
Demais Obrigações a Curto Prazo	5.932.364.043,26	6.586.489.893,51
TOTAL DO PASSIVO CIRCULANTE	11.937.341.086,30	10.877.498.920,07
PASSIVO NÃO CIRCULANTE		
Obrigações Trabalhistas, Previdenciárias e Assistenciais a Pagar a Longo Prazo	3.734.977.701,20	3.716.443.144,98
Empréstimos e Financiamentos a Longo Prazo	22.662.712.418,70	21.619.444.861,45
Fornecedores e Contas a Pagar a Longo Prazo	1.485.528.104,32	1.552.791.790,42
Provisões a Longo Prazo	148.699.999.342,67	153.599.795.318,41
Demais Obrigações a Longo Prazo	12.626.321.603,87	476.875.987,27
TOTAL DO PASSIVO NÃO CIRCULANTE	189.209.539.170,76	180.965.351.102,53
PATRIMÔNIO LÍQUIDO		
Patrimônio Social e Capital Social	577.264.999,35	546.918.713,34

(continua)





(continuação)

Reservas de Capital	13.167.289,85	0,00
Reservas de Lucros	109.210.317,15	109.210.317,15
Demais Reservas	88.276.318,57	0,00
Resultados Acumulados	(120.184.383.089,27)	(137.974.510.475,88)
Lucros e Prejuízos do Exercício	14.468.256.958,23	192.432.683.597,40
Lucros e Prejuízos Acumulados de Exercícios Anteriores	(137.977.675.362,66)	(331.438.082.749,80)
Ajustes de Exercícios Anteriores	3.325.035.315,16	1.030.888.676,52
TOTAL DO PATRIMÔNIO LÍQUIDO	(119.396.464.164,35)	(137.318.381.445,39)
TOTAL DO PASSIVO E DO PATRIMÔNIO LÍQUIDO	81.750.416.092,71	54.524.468.577,21

ATIVOS E PASSIVOS FINANCEIROS E PERMANENTES	Exercício	
	2021	2020
ATIVO (I)		
ATIVO FINANCEIRO	13.945.333.824,90	8.778.062.934,01
ATIVO PERMANENTE	67.805.082.267,81	45.746.405.643,20
TOTAL DO ATIVO	81.750.416.092,71	54.524.468.577,21
PASSIVO (II)		
PASSIVO FINANCEIRO	4.417.350.196,33	3.594.973.166,25
PASSIVO PERMANENTE	196.729.530.060,73	188.247.876.856,35
TOTAL DO PASSIVO	201.146.880.257,06	191.842.850.022,60
SALDO PATRIMONIAL (III) = (I-II)	(119.396.464.164,35)	(137.318.381.445,39)

CONTAS DE COMPENSAÇÃO	Exercício	
	2021	2020
ATOS POTENCIAIS ATIVOS		
Garantias e Contragarantias Recebidas	542.725.430,12	341.351.688,93
Outros Atos Potenciais Ativos	2.248.521,28	2.248.521,28
TOTAL DOS ATOS POTENCIAIS ATIVOS	544.973.951,40	343.600.210,21
ATOS POTENCIAIS PASSIVOS		
Garantias e Contragarantias Concedidas	183.200.000,00	183.200.000,00
Obrigações Conveniadas e Outros Instrumentos Congêneres	4.100.033.319,34	3.617.824.791,74
Obrigações Contratuais	108.136.546.727,32	94.058.793.220,06
Outros Atos Potenciais Passivos	798.291.135,80	798.265.271,02
TOTAL DOS ATOS POTENCIAIS PASSIVOS	113.218.071.182,46	98.658.083.282,82



QUADRO DO SUPERÁVIT/DÉFICIT FINANCEIRO

Valor Fonte Recurso		2021	2020
100	Recursos Ordinários não Vinculados do Tesouro	5.310.697.507,87	2.137.347.365,53
102	Cota-Parte do ICMS Devida aos Municípios	10.942,42	0,00
103	Cota-Parte do IPVA Devida aos Municípios	0,00	0,00
104	Multas Vinculadas ao Fundo Estadual de Proteção ao Consumidor	3.661.991,10	1.383.415,44
105	Taxas Vinculadas ao Departamento Estadual de Trânsito	17.115.176,82	3.872.571,14
106	Cota-Parte do Imposto sobre Exportação de Produtos Industrializados Devida aos Municípios	0,00	0,00
107	Recursos Vinculados ao Fundo de Manut e Desenv da Educação Básica e de Valoriz dos Profissionais da Educação	349.460.241,51	8.204.705,57
108	Cota-Parte do Salário Educação	21.925.044,21	18.677.018,51
109	Indenizações pela Extr de Óleo Bruto, Xisto Betuminoso e Gás, Utiliz de Rec Hídricos e Explor de Rec Minerais	25.295.287,28	8.865.256,36
110	Taxas Vinc à Agência Estadual de Regul de Serv Públicos de Energia, Transporte e Comunicação da Bahia	3.967.888,54	12.380.693,65
111	Contribuições do Fundo Nacional de Assistência Social	550.478,03	3.353.421,98
113	Recursos Diretamente Arrecadados por Órgãos da Administração Direta	38.521.285,08	27.048.802,97
114	Recursos Vinculados à Educação	21.848.230,76	3.906.964,27
116	Taxas Vinculadas ao Fundo Especial de Aperfeiçoamento dos Serviços Policiais	6.945.392,44	4.507.282,71
117	Contribuições de Intervenção do Domínio Econômico - Estado	6.153,68	14.878.412,37
118	Contribuições de Intervenção do Domínio Econômico - Município	0,00	2.484.674,33
119	Recursos Vinculados ao Fundo de Promoção do Trabalho Decente	7.285.459,43	826.239,94
120	Taxas Vinculadas ao Poder Judiciário	101.646.011,06	88.140.031,02
121	Operações de Crédito Internas em Moeda	5.220.896,99	93.234.023,57
122	Contribuições do Fundo Nacional de Desenvolvimento da Educação	31.834.153,24	84.354.329,65

(continua)





(continuação)

125	Operações de Crédito Externas em Moeda	43.196.305,44	131.659.542,23
126	Recursos de Alienação de Bens - Adm. Direta	2.742.547,43	3.172.216,67
127	Recursos Vinculados ao Fundo do Meio Ambiente da Bahia	440.922,88	441.290,33
128	Recursos do Fundo Estadual de Combate e Erradicação da Pobreza	192.145.362,67	23.496.260,62
130	Recursos Vinculados às Ações e Serviços Públicos de Saúde	129.858.491,04	12.013.792,64
131	Transferências Voluntárias de Órgãos e Entidades Federais - Adm. Direta	63.818.752,67	238.355.041,38
133	Transferências Voluntárias de Órgãos e Entidades Municipais - Adm. Direta		11.235,30
134	Outras Transferências - Adm. Direta	1.089.619,10	1.690.010,48
135	Restituição de Recursos Oriundos de Operação de Crédito	1.264.141,05	465.811,72
136	Recursos Vinculados ao Fundo de Defesa Sanitária Vegetal	1.966.947,16	2.315.353,20
137	Transferências de Órgãos e Fundos Internacionais - Adm. Direta	895,40	973,41
138	Taxas e Multas Vinculadas ao Fundo Estadual de Saúde	2.501.340,52	1.549.836,30
140	Recursos Diretamente Arrecadados - Prohabit	4.701,35	291,82
142	Recursos Vinculados ao Fundo Estadual de Segurança Pública	29.932.379,53	56.769.488,81
143	Recursos Vinculados ao Fundo de Atualização Tecnológica e Desenvolvimento Fazendário	89.854,22	97.637,67
144	Transferências de Empresas Públicas da Bahia-Não Dependentes	1.358,58	944,45
146	Recursos Vinculados ao Fundo Estadual de Logística e Transportes	4.051.313,22	41.375.258,27
147	Taxas e Multas Vinculadas a Agência Estadual de Defesa Agropecuária da Bahia	6.397.779,32	5.387.092,17
148	Taxas e Multas Vinculadas ao Instituto do Meio Ambiente e Recursos Hídricos	791.903,74	1.441.935,26
149	Outros Recursos do Fundo Estadual de Transporte	5.806.236,23	19.300.934,08
150	Recursos do Fundo de Cultura da Bahia - Estado	112.022,58	119.511,06
152	Recursos Vinculados ao Fundo Penitenciário do Estado da Bahia	3.197.973,26	8.383.659,57
154	Recursos Vinculados ao Fundo de Modernização da Procuradoria Geral do Estado	6.963.419,96	6.604.605,56

(continua)

Demonstrações Contábeis Consolidadas do Estado | (Com Relatórios da Lei de Responsabilidade Fiscal)



(continuação)

155	Recursos Vinculados ao Fundo de Modernização do Ministério Público do Estado da Bahia	3.981.058,23	2.498.576,62
156	Recursos Vinculados ao Fundo de Assistência Judiciária da Defensoria Pública do Estado da Bahia	577.891,12	696.328,37
157	Recursos Vinculados ao Fundo de Segurança dos Magistrados - Lei nº 13.971/18	1.591.533,02	1.617.611,55
158	Recursos Vinculados ao Fundo Est. de Desenvolvimento de Áreas Industriais, Comerciais e de Serviços	8.512.818,00	7.510.694,04
159	Recursos Vinculados ao Fundo Estadual do Corpo de Bombeiros da Bahia	17.864.706,11	16.546.999,14
162	Recursos Vinculados ao Fundo Estadual do Trabalho do Estado da Bahia	17.586.978,48	
163	Transferências Outras de Recursos da União	3.118.026,66	16.189.411,86
166	Transferência Especial da União - Emenda Impositiva - EC Fed 105/19 art 166A, inc I -Adm. Direta	34.709.649,80	9.902.821,24
167	Recursos Oriundos de Depósitos Judiciais - EC Fed 99/2017-art 1º, § 2º, inc I	0,01	46.465.998,72
168	Recursos Oriundos de Depósitos Judiciais - EC Fed 99/2017-art 1º, § 2º, inc II	0,01	0,00
169	Recursos Vinculados LC Federal nº 151/2015 - AD	(48.571.795,12)	48.575.887,57
177	Transferências de Recursos de Complementação da União ao Fundeb - VAAF	225.887.607,21	
186	Transferência de Recursos Vinculados SUS e SUAS (LC 173, art 5º, inc I)		586.424,56
187	Transferências de Recursos de Complementação da União ao Fundeb - Piso Salarial	0,00	
209	Indenizações Extr Óleo Bruto, Xisto Betum e Gás, Utiliz Rec Hídricos e Explor Rec Miner EC nº 19/14	0,00	0,00
213	Recursos Diretamente Arrecadados por Entidades da Administração Indireta	747.373.007,60	238.317.373,22
226	Recursos de Alienação de Bens - Adm. Indireta	1.853.306,28	313.500,00
231	Transferências Voluntárias de Órgãos e Entidades Federais - Adm. Indireta	26.568.613,74	18.195.420,99
233	Transferências Voluntárias de Órgãos e Entidades Municipais - Adm. Indireta	5.758,05	107.625,76
234	Outras Transferências - Adm Indireta	210.426,40	821.711,62
237	Transferências de Órgãos e Fundos Internacionais - Adm Indireta	134.979,37	62.282,40

(continua)





(continuação)

240	Recursos Vinculados ao Fundo de Proteção Social do Militar	1.078.951,81	272.528,58
241	Contribuição para o Plano de Previdência Social do Servidor	1.098.735,16	1.879.885,89
242	Contribuições para o Plano de Saúde do Servidor	8.486.448,97	22.698.622,01
246	Recursos Vinculados ao Desenvolvimento do Desporto - Lei nº 9.615/98	2.271.213,45	3.908.478,27
247	Fundo Nacional de Saúde - Convênio	455.892,16	527.714,99
249	Transferências do Fundo Nacional de Saúde para o Fundo Estadual de Saúde	8.450,79	1.501,72
257	Receitas de Capitalização para o Plano de Previdência Social do Servidor	958.626,08	627.063,94
258	Recursos do Fundo Previdenciário dos Servidores Públicos do Estado da Bahia	1.781.741,67	263.660,80
260	Transferência do BAPREV (Decisão Judicial)	0,00	0,00
261	Recursos Oriundos de Delegação da União	1.367.372,04	6.097.560,30
264	Transferências de Entidades Privadas Nacionais - Adm. Indireta	5.309.089,93	4.175.689,05
280	Recursos Vinculados Transferências SUS - Atenção Primária - BI Manutenção	7.090.452,18	4.572.492,14
281	Recursos Vinculados Transferências SUS - Atenção Especializada - BI Manutenção	80.433.327,74	39.365.170,99
282	Recursos Vinculados Transferências SUS - BL Vigilância em Saúde	6.178.428,33	6.616.996,24
283	Recursos Vinculados Transferências SUS - Assistência Farmacêutica - BL Manutenção	2.020.980,56	5.498.522,12
284	Recursos Vinculados Transferências SUS - Gestão do SUS - BI Manutenção	219.667,37	1.017.432,21
285	Recursos Vinculados Transferências SUS - Estruturação da Rede de Serviços SUS - BI Manutenção	589.446,32	8.903.989,52
286	Recursos Vinculados Transferências SUS - COVID-19 - BI Manutenção	95.394.542,01	171.955.359,73
291	Recursos Vinculados Transferências SUS - Atenção Especializada - BI Estruturação	5.625.160,46	
296	Recursos Vinculados Transferências SUS - COVID-19 - BI Estruturação	413.560,54	
300	Recursos Ordinários não Vinculados do Tesouro - exerc ant	1.240.047.106,27	986.749.908,96
302	Cota-Parte do ICMS Devida aos Municípios - exerc ant	0,06	0,06
303	Cota-Parte do IPVA Devida aos Municípios - exerc ant	746,80	746,80

(continua)

Demonstrações Contábeis Consolidadas do Estado | (Com Relatórios da Lei de Responsabilidade Fiscal)



(continuação)

304	Multas Vinculadas ao Fundo Estadual de Proteção ao Consumidor - exerc ant	27.952.338,48	26.566.499,51
305	Taxas Vinculadas ao Departamento Estadual de Trânsito - exerc ant	15.223.990,31	10.469.053,75
306	Cota-Parte do Imposto sobre Exportação de Produtos Industr Devida aos Municípios - exerc ant	463.642,53	463.642,53
307	Rec Vinc ao Fundo de Manut e Desenv da Educação Básica e de Valoriz dos Profissionais da Educação - exerc ant	8.803.653,85	1.148.032,44
308	Cota-Parte do Salário Educação - exerc ant	17.696.123,43	12.234.824,25
309	Indenizações Extr de Óleo Bruto, Xisto Betuminoso e Gás, Utiliz de Rec Hídricos e Explor de Rec Minerais	3.264.789,89	18.794.801,47
310	Taxas e Mult Vinc à Agência Estadual de Regul de Serv Públicos de Energia, Transporte e Comunicação da Bahia	20.564.916,37	8.182.167,25
311	Contribuições do Fundo Nacional de Assistência Social - exerc ant	8.843.238,39	8.420.752,72
313	Recursos Diretamente Arrecadados por Órgãos da Administração Direta - exerc ant	35.673.281,71	38.048.967,96
314	Recursos Vinculados à Educação - exerc ant	6.471.555,87	6.205.375,25
315	Rec do Prog de Consolid do Equilíbrio Fiscal para o Desenv do Estado da Bahia - exerc ant	189.248,90	967.718,03
316	Taxas Vinculadas ao Fundo Especial de Aperfeiçoamento dos Serviços Policiais - exerc ant	834.963,14	4.156.705,60
317	Contribuições de Intervenção do Domínio Econômico - Estado - exerc ant	0,41	244.279,53
318	Contribuições de Intervenção do Domínio Econômico - Município - exerc ant	28.007,46	28.007,46
319	Recursos Vinc ao Fundo de Promoção do Trabalho Decente - exerc ant	520.198,11	538.097,36
320	Taxas Vinculadas ao Poder Judiciário - exerc ant	7.586.875,03	3.404.784,98
321	Operações de Crédito Internas em Moeda - exerc ant	35.506.207,19	11.396.193,77
322	Contribuições do Fundo Nacional de Desenvolvimento da Educação - exerc ant	133.031.247,51	128.276.838,39
324	Operações de Crédito Externas em Moeda - BIRD - exerc ant	418.572,55	1.486.835,20
325	Operações de Crédito Externas em Moeda - exerc ant	17.182.500,76	61.960.335,53
326	Recursos de Alienação de Bens - Adm. Direta - exerc ant	8.348.936,07	9.428.603,34
327	Recursos Vinculados ao Fundo do Meio Ambiente da Bahia - exerc ant	1.047.749,02	1.194.621,89

(continua)





(continuação)

328	Recursos do Fundo Estadual de Combate e Erradicação da Pobreza - exerc ant	26.693.173,03	105.115.142,83
330	Recursos Vinculados às Ações e Serviços Públicos de Saúde - exerc ant	2.031.114,29	26.355.089,23
331	Transferências Voluntárias de Órgãos e Entidades Federais - Adm. Direta - exerc ant	467.338.496,25	511.571.501,26
333	Transferências Voluntárias de Órgãos e Entidades Municipais - Adm. Direta - exerc ant	236.880,69	225.645,39
334	Outras Transferências - Adm. Direta - exerc ant	3.498.435,16	1.908.402,96
335	Restituição de Recursos Oriundos de Operação de Crédito - exerc ant	1.005.413,89	539.602,17
336	Recursos Vinculados ao Fundo de Defesa Sanitária Vegetal - exerc ant	8.618.631,15	6.410.858,33
337	Transferências de Órgãos e Fundos Internacionais - Adm. Direta - exerc ant	34.033,14	33.059,73
338	Taxas e Multas Vinculadas ao Fundo Estadual de Saúde - exerc ant	592.758,29	96.285,23
340	Recursos Diretamente Arrecadados - Prohabit - exerc ant	197.122,66	196.830,84
341	Recursos Oriundos da Cessão Onerosa do Pré-sal - Exerc Ant	0,00	3.717.759,85
342	Recursos Vinculados ao Fundo Estadual de Segurança Pública - Exerc Ant	46.242.139,09	
343	Recursos Vinculados ao Fundo de Atualização Tecnológica e Desenvolvimento Fazendário-exerc ant	102.603,01	4.965,34
344	Transferências de Empresas Públicas da Bahia-Não Dependentes-Exerc. ant	58.629,83	177.704,02
346	Recursos Vinculados ao Fundo Estadual de Logística e Transportes - exerc ant	1.731.824,73	136.816,95
347	Taxas e Multas Vinculadas a Agência Estadual de Defesa Agropecuária da Bahia - exerc ant	5.511.182,79	128.134,64
348	Taxas e Multas Vinculadas ao Instituto do Meio Ambiente e Recursos Hídricos-exerc.ant	340.155,94	36.062,02
349	Outros Recursos do Fundo Estadual de Transporte - exerc ant	109.671,12	773.984,84
350	Recursos do Fundo de Cultura da Bahia - Estado - exerc ant	4.167.575,17	14.647.489,49
351	Cota-Parte do Fundo de Cultura da Bahia Devida aos Municípios - exerc ant	0,00	0,00

(continua)

Demonstrações Contábeis Consolidadas do Estado | (Com Relatórios da Lei de Responsabilidade Fiscal)



(continuação)

352	Recursos Vinculados ao Fundo Penitenciário do Estado da Bahia - exerc ant	60.279.868,21	56.441.799,39
354	Recursos Vinculados ao Fundo de Modernização da Procuradoria Geral do Estado - exerc.ant	3.074.213,54	2.450.752,73
355	Recursos Vinculados ao Fundo de Modernização do Ministério Público do Estado da Bahia - exerc ant	919.861,54	1.888.026,57
356	Recursos Vinculados ao Fundo de Assistência Judiciária da Defensoria Pública do Estado Bahia-ex ant	1.148.819,38	452.491,01
357	Recursos Vinculados ao Fundo de Segurança dos Magistrados - Lei nº 13.971/18 - exerc ant	3.142.996,54	1.525.384,99
358	Recursos Vinc ao Fundo Est Desenvolvimento Áreas Industriais, Comerciais e de Serviços-exerc. ant.	24.983.947,11	17.473.253,07
359	Recursos Vinculados ao Fundo Estadual do Corpo de Bombeiros da Bahia - exerc ant	47.627.251,02	37.742.905,04
360	Contribuições do Fundo de Investimento Econômico e Social da Bahia - Estado - exerc ant		0,00
363	Transferências Outras de Recursos da União - Exerc Ant	1.595.853,14	
366	Transferência Especial da União-Emenda Impositiva- EC Fed 105/19 art 166A, inc I -Adm Dir -exerc ant	4.266.802,62	
367	Recursos Oriundos de Depósitos Judiciais - EC Fed 99/2017-art 1º, § 2º, inc I - Exer Ant	0,00	
368	Recursos Oriundos de Depósitos Judiciais - EC Fed 99/2017-art 1º, § 2º, inc II - Exer Ant	0,00	
369	Recursos Vinculados LC Federal nº 151/2015 - AD - exerc ant	48.675.389,47	2.843.740,40
386	Transferência de Recursos Vinculados SUS e SUAS (LC 173, art 5º, inc I) - Exerc Ant	710.697,00	
609	Indeniz. p/Extr Óleo Bruto, Xisto Betum e Gás Utiliz Rec Hídr Explor Rec Miner-EC 19/14 - exerc ant	346.118,25	346.118,25
613	Recursos Diretamente Arrecadados por Entidades da Administração Indireta - exerc ant	279.707.454,73	111.043.939,76
626	Recursos de Alienação de Bens - Adm. Indireta - exerc ant	4.502.280,92	4.218.886,48
631	Transferências Voluntárias de Órgãos e Entidades Federais - Adm. Indireta - exerc ant	83.961.560,32	104.077.230,66
633	Transferências Voluntárias de Órgãos e Entidades Municipais - Adm. Indireta - exerc ant	260.865,12	258.969,36
634	Outras Transferências - Adm Indireta - exerc ant	173.410,47	

(continua)



(continuação)

637	Transferências de Órgãos e Fundos Internacionais - Adm Indireta - exerc ant	153.064,11	136.981,71
640	Recursos Vinculados ao Fundo de Proteção Social do Militar - exerc ant	5.115,15	
641	Contribuição para o Plano de Previdência Social do Servidor - exerc ant	0,00	56.538,45
642	Contribuições para o Plano de Saúde do Servidor - exerc ant	2.272.557,76	2.348.559,53
645	Recursos pelo Fornecimento de Água Bruta dos Reservatórios - exerc ant	3.589,18	359.423,66
646	Recursos Vinculados ao Desenvolvimento do Desporto - Lei nº 9.615/98 - exerc ant	4.368.899,80	4.209.980,72
647	Fundo Nacional de Saúde - Convênio - exerc ant	16.515.238,52	24.057.815,45
649	Transferências do Fundo Nacional de Saúde para o Fundo Estadual de Saúde - exerc ant	289.319,90	287.818,18
657	Receitas de Capitalização para o Plano de Previdência Social do Servidor - exerc ant	560,69	610.011,06
658	Recursos do Fundo Previdenciário dos Servidores Públicos do Estado da Bahia - exerc ant	0,00	902.408,69
659	Transferência do BAPREV (Lei nº 13.552/2016) - exerc ant	0,17	0,17
661	Recursos Oriundos de Delegação da União - exerc ant	179.417,82	
664	Transferências de Entidades Privadas Nacionais - Adm. Indireta - exerc ant	10.412.483,77	6.281.761,63
680	Recursos Vinculados Transferências SUS - Atenção Primária - BI Manutenção - exerc ant	8.890.431,99	6.381.714,85
681	Recursos Vinculados Transferências SUS - Atenção Especializada - BI Manutenção - exerc ant	9.529.913,59	463.957,54
682	Recursos Vinculados Transferências SUS - Vigilância em Saúde - BI Manutenção - exerc ant	726.859,28	343.747,24
683	Recursos Vinculados Transferências SUS - BL Assistência Farmacêutica - exerc ant	72.601,48	4.345,70
684	Recursos Vinculados Transferências SUS - BL Gestão do SUS - exerc ant	1.507.219,99	1.422.492,62
685	Recursos Vinculados Transferências SUS - BL Investimentos na Rede de Serviços SUS - exerc ant	14.057.704,99	15.338.863,93



QUADRO DO SUPERÁVIT/DÉFICIT FINANCEIRO

Valor Fonte Recurso		2021	2020
686	Recursos Vinculados Transferências SUS - BI COVID-19 - Exerc Ant	21.651.196,36	
777	Ingressos a Classificar	0,00	0,00
888	Recursos Extraorçamentários	(792.726,05)	1.767.451,60
TOTAL		10.517.983.628,57	6.173.089.767,76





ANEXO 15

Demonstrativo das Variações Patrimoniais





GOVERNO DO ESTADO DA BAHIA
DEMONSTRAÇÃO DAS VARIAÇÕES PATRIMONIAIS
ANEXO 15 LEI Nº 4.320/64

CONSOLIDADO DO ESTADO

EXERCÍCIO: 2021

PERÍODO: ATÉ DEZEMBRO/2021

DATA: 14/01/2022

VARIAÇÕES PATRIMONIAIS AUMENTATIVAS	2021	2020
IMPOSTOS, TAXAS E CONTRIBUIÇÕES DE MELHORIA	37.641.528.154,59	30.936.456.773,82
Impostos	36.072.675.450,00	29.671.304.314,83
Taxas	1.568.852.704,59	1.265.152.458,99
Contribuições de Melhoria	-	-
CONTRIBUIÇÕES	5.576.127.271,33	5.181.700.542,24
Contribuições Sociais	5.576.127.271,33	5.181.700.542,24
EXPLORAÇÃO E VENDA DE BENS, SERVIÇOS E DIREITOS	338.346.231,62	292.757.932,82
Venda de Mercadorias	-	-
Venda de Produtos	-	-
Exploração de Bens e Direitos e Prestação de Serviços	338.346.231,62	292.757.932,82
VARIAÇÕES PATRIMONIAIS AUMENTATIVAS FINANCEIRAS	1.591.273.868,12	1.325.872.439,59
Juros e Encargos de Empréstimos e Financiamentos Concedidos	-	-
Juros e Encargos de Mora	1.273.187.780,81	1.234.517.658,62
Variações Monetárias e Cambiais	7.047.410,98	3.581.417,16
Descontos Financeiros Obtidos	-	-
Remuneração de Depósitos Bancários e Aplicações Financeiras	311.038.676,33	87.773.363,81
Outras Variações Patrimoniais Aumentativas – Financeiras	-	-
TRANSFERÊNCIAS E DELEGAÇÕES RECEBIDAS	23.562.366.225,14	105.356.067.994,96
Transferências Intragovernamentais	4.250.281.800,93	87.757.239.332,67
Transferências Intergovernamentais	19.302.807.431,93	17.590.679.673,29
Transferências das Instituições Privadas	9.259.840,28	8.137.729,00
Transferências das Instituições Multigovernamentais	-	-
Transferências de Consórcios Públicos	-	-
Transferências do Exterior	-	-
Delegações Recebidas	-	-
Transferências de Pessoas Físicas	17.152,00	11.260,00
Outras Transferências e Delegações Recebidas	-	-

(continua)



(continuação)

VALORIZAÇÃO E GANHOS COM ATIVOS E DESINCORPORAÇÃO DE PASSIVOS	1.000.183.428,30	1.793.229.554,27
Reavaliação de Ativos	-	499.014.450,47
Ganhos com Alienação	4.043.983,91	3.668.331,26
Ganhos com Incorporação de Ativos	996.139.444,39	711.384.912,75
Ganhos com Desincorporação de Passivos	-	579.161.859,79
Reversão de Redução a Valor Recuperável	-	-
OUTRAS VARIAÇÕES PATRIMONIAIS AUMENTATIVAS	18.334.061.870,02	226.670.351.084,13
Variação Patrimonial Aumentativa a Classificar	-	143.219,11
Resultado Positivo de Participações	538.875.203,88	402.813.863,90
Reversão de Provisões e Ajustes de Perdas	11.456.736.971,56	219.821.742.397,46
Diversas Variações Patrimoniais Aumentativas	6.338.449.694,58	6.445.651.603,66
TOTAL DE VARIAÇÕES PATRIMONIAIS AUMENTATIVAS (I)	88.043.887.049,12	371.556.436.321,83





GOVERNO DO ESTADO DA BAHIA
DEMONSTRAÇÃO DAS VARIAÇÕES PATRIMONIAIS
ANEXO 15 LEI Nº 4.320/64

CONSOLIDADO DO ESTADO

EXERCÍCIO: 2021

PERÍODO: ATÉ DEZEMBRO/2021

DATA: 14/01/2022

VARIAÇÕES PATRIMONIAIS DIMINUTIVAS	2021	2020
PESSOAL E ENCARGOS	16.369.632.361,28	16.307.432.285,12
Remuneração a Pessoal	13.731.789.257,89	13.714.678.341,00
Encargos Patronais	1.998.717.020,62	1.962.734.380,24
Benefícios a Pessoal	572.599.797,10	559.036.687,66
Custo de Pessoal e Encargos	-	-
Outras Variações Patrimoniais Diminutivas - Pessoal e Encargos	66.526.285,67	70.982.876,22
BENEFÍCIOS PREVIDENCIÁRIOS E ASSISTENCIAIS	9.688.080.058,80	9.141.387.416,11
Aposentadorias e Reformas	8.064.900.321,97	7.584.639.173,53
Pensões	1.224.486.951,94	1.154.887.630,10
Benefícios de Prestação Continuada	247.816.223,78	226.090.332,19
Benefícios Eventuais	-	-
Políticas Públicas de Transferência de Renda	114.744.391,63	167.396.943,44
Outros Benefícios Previdenciários e Assistenciais	36.132.169,48	8.373.336,85
USO DE BENS, SERVIÇOS E CONSUMO DE CAPITAL FIXO	12.966.718.937,90	10.426.058.098,93
Uso de Material de Consumo	1.533.524.332,27	1.122.162.763,64
Serviços	10.522.593.153,01	8.505.250.287,69
Depreciação, Amortização de Exaustão	910.601.452,62	798.645.047,60
Custo de Materiais, Serviços e Consumo de Capital Fixo	-	-
VARIAÇÕES PATRIMONIAIS DIMINUTIVAS FINANCEIRAS	965.425.680,11	887.009.775,24
Juros e Encargos de Empréstimos e Financiamentos Obtidos	566.927.266,50	541.600.032,99
Juros e Encargos de Mora	1.672.708,78	2.935.301,13
Variações Monetárias e Cambiais	6.349.175,78	5.259.748,72
Descontos Financeiros Concedidos	-	-
Outras Variações Patrimoniais Diminutivas Financeiras	390.476.529,05	337.214.692,40
TRANSFERÊNCIAS E DELEGAÇÕES CONCEDIDAS	20.715.252.388,08	100.618.591.208,45
Transferências Intragovernamentais	4.250.011.299,64	87.760.485.838,76
Transferências Intergovernamentais	16.025.426.166,14	12.688.660.054,09
Transferências a Instituições Privadas	429.379.592,21	168.155.315,60
Transferências a Instituições Multigovernamentais	-	-
Transferências a Consórcios Públicos	-	-
Transferências ao Exterior	10.435.330,09	1.290.000,00
Delegações Concedidas	-	-

(continua)



(continuação)

DESVALORIZAÇÃO E PERDA DE ATIVOS E INCORPORAÇÃO DE PASSIVOS	1.741.641.450,79	2.556.300.465,56
Redução a Valor Recuperável e Provisão para Perdas	1.541.199.676,01	1.333.321.015,18
Perdas com Alienação	6.858.858,43	430.859,44
Perdas Involuntárias	24.311.465,55	237.674.352,94
Incorporação de Passivos	-	-
Desincorporação de Ativos	169.271.450,80	984.874.238,00
TRIBUTÁRIAS	436.838.516,77	362.107.944,24
Impostos, Taxas e Contribuições de Melhoria	1.986.693,23	2.137.179,52
Contribuições	434.851.823,54	359.970.764,72
Custo com Tributos	-	-
CUSTO DAS MERCADORIAS VENDIDAS E DOS PRODUTOS VENDIDOS	429.828,43	-
Custo das Mercadorias Vendidas - CMV	429.828,43	-
OUTRAS VARIAÇÕES PATRIMONIAIS DIMINUTIVAS	10.691.594.209,47	38.824.865.530,78
Premiações	45.364.457,58	103.194.589,19
Resultado Negativo de Participações	58.467.433,94	32.039.726,17
Variações Patrimoniais Diminutivas de Instituições Financeiras	-	-
Incentivos	161.145.522,98	108.588.511,72
Subvenções Econômicas	-	-
Participações e Contribuições	-	-
VPD de Constituição de Provisões	5.792.559.944,64	31.161.130.796,55
Custo de Outras VPD	-	-
Diversas Variações Patrimoniais Diminutivas	4.634.056.850,33	7.419.911.907,15
TOTAL DE VARIAÇÕES PATRIMONIAIS DIMINUTIVAS (II)	73.575.613.431,63	179.123.752.724,43
RESULTADO PATRIMONIAL DO PERÍODO (III) = (I - II)	14.468.273.617,49	192.432.683.597,40





ANEXO 16

Demonstrativo da Dívida Fundada





GOVERNO DO ESTADO DA BAHIA
DEMONSTRAÇÃO DA DÍVIDA FUNDADA INTERNA
ANEXO 16 DA LEI Nº 4.320/64
CONSOLIDADO DO ESTADO

EXERCÍCIO: 2021

PERÍODO: ATÉ DEZEMBRO/2021

DATA: 14/01/2022

TÍTULOS	SALDO ANTERIOR EM CIRCULAÇÃO	EMIÇÃO	RESGATE	SALDO EXERCÍCIO SEGUINTE
	A	B	C	D=A+B-C
DÍVIDA FUNDADA INTERNA	10.579.355.041,96	966.558.831,89	920.269.893,79	10.625.643.980,06
POR CONTRATOS	10.579.355.041,96	966.558.831,89	920.269.893,79	10.625.643.980,06
2013004774 - BNDES	1.719.334.669,67	386.406,97	38.970.128,01	1.680.750.948,63
2013006033 - BNB	80.962.276,62	16.606.699,25	22.855.324,96	74.713.650,91
2013006459 - STN	4.886.998.052,47	368.674.163,78	291.389.206,87	4.964.283.009,38
2013006734 - BANCO DO BRASIL	2.512.126.175,52	388.443.360,55	528.360.850,20	2.372.208.685,87
2013208736 - CAIXA ECONÔMICA	1.379.933.867,68	192.448.201,34	38.694.383,75	1.533.687.685,27
TOTAL	10.579.355.041,96	966.558.831,89	920.269.893,79	10.625.643.980,06



GOVERNO DO ESTADO DA BAHIA
 DEMONSTRAÇÃO DA DÍVIDA FUNDADA EXTERNA
 ANEXO 16 DA LEI 4.320/64
 CONSOLIDADO DO ESTADO

EXERCÍCIO: 2021

PERÍODO: ATÉ DEZEMBRO/2021

DATA: 14/01/2022

TÍTULOS	SALDO ANTERIOR EM CIRCULAÇÃO	EMIÇÃO	RESGATE	SALDO EXERCÍCIO SEGUINTE
	A	B	C	D=A+B-C
DÍVIDA FUNDADA EXTERNA POR CONTRATOS	12.706.203.584,70	3.350.455.640,63	2.640.159.111,17	13.416.500.114,16
	12.706.203.584,70	3.350.455.640,63	2.640.159.111,17	13.416.500.114,16
2013259624 - BIRD	7.023.198.791,35	1.940.351.142,94	1.324.112.387,53	7.639.437.546,76
2013259632 - OECF (JICA)	31.695.255,00	3.044.035,00	24.584.825,00	10.154.465,00
2013259675 - FIDA	178.802.767,08	56.112.050,06	50.957.759,41	183.957.057,73
2013267465 - BID	5.472.506.771,27	1.350.948.412,63	1.240.504.139,23	5.582.951.044,67
TOTAL	12.706.203.584,70	3.350.455.640,63	2.640.159.111,17	13.416.500.114,16





ANEXO 17

Demonstrativo da Dívida Flutuante





GOVERNO DO ESTADO DA BAHIA
DEMONSTRATIVO DA DÍVIDA FLUTUANTE - CONSOLIDADO
ANEXO 17 LEI Nº 4.320/64
CONSOLIDADO DO ESTADO

EXERCÍCIO: 2021

PERÍODO: ATÉ DEZEMBRO/2021

DATA: 14/01/2022

TÍTULO	SALDO DO EXERCÍCIO ANTERIOR	MOVIMENTO NO EXERCÍCIO		SALDO EXERCÍCIO SEGUINTE
		INSCRIÇÃO	BAIXA	
RESTOS A PAGAR	1.206.027.984,67	1.882.885.904,67	1.183.802.026,70	1.905.111.862,64
Processados	454.092.569,84	406.815.497,06	436.251.884,35	424.656.182,55
Origem Fiplan	454.092.569,84	406.815.497,06	436.251.884,35	424.656.182,55
Origem SICOF	0,00	0,00	0,00	0,00
Não Processados	751.935.414,83	1.476.070.407,61	747.550.142,35	1.480.455.680,09
Origem Fiplan	751.935.414,83	1.476.070.407,61	747.550.142,35	1.480.455.680,09
Origem SICOF	0,00	0,00	0,00	0,00
DEPÓSITOS	903.658.943,81	11.490.181.490,50	11.511.094.987,40	882.745.446,91
TOTAL GERAL	2.109.686.928,48	13.373.067.395,17	12.694.897.014,10	2.787.857.309,55





ANEXO 18

**Demonstração dos Fluxos de Caixa
(Todos os Poderes)**





GOVERNO DO ESTADO DA BAHIA
DEMONSTRAÇÃO DOS FLUXOS DE CAIXA
ANEXO 18 LEI Nº 4.320/64
CONSOLIDADO DO ESTADO

EXERCÍCIO: 2021

PERÍODO: ATÉ DEZEMBRO/2021

DATA: 14/01/2022

	2021	2020
Fluxos de Caixa das Atividades Operacionais		
Ingressos	56.159.230.610,17	46.911.018.285,56
Receita Tributária	32.182.569.695,44	26.439.500.342,72
Receita de Contribuições	3.373.630.330,84	3.197.552.663,93
Receita Patrimonial	162.971.238,02	141.518.632,18
Receita Agropecuária	245.627,62	349.725,56
Receita Industrial	-	-
Receita de Serviços	149.770.933,86	142.815.300,34
Remuneração das Disponibilidades	336.705.384,47	101.647.871,62
Outras Receitas Derivadas e Originárias	3.038.620.032,86	993.578.182,11
Transferências Correntes Recebidas	16.912.988.442,81	15.894.046.869,60
Outros Ingressos Operacionais	1.728.924,25	8.697,50
Desembolsos	47.065.385.922,74	42.546.890.967,37
Pessoal e Demais Despesas	35.480.245.438,50	33.326.756.184,73
Juros e Encargos da Dívida	494.063.052,44	419.742.274,13
Transferências Correntes Concedidas	9.941.163.002,41	7.752.276.027,41
Outros Desembolsos Operacionais	1.149.914.429,39	1.048.116.481,10

(continua)



(continuação)

Fluxo de Caixa Líquido das Atividades Operacionais (I)	9.093.844.687,43	4.364.127.318,19
Fluxo de Caixa das Atividades de Investimentos		
Ingressos	314.584.969,77	535.128.750,29
Alienação de Bens	10.385.207,04	3.485.564,34
Amortização de Empréstimos e Financiamentos Concedidos	172.507.166,98	109.954.831,43
Outros Ingressos de Investimentos	131.692.595,75	421.688.354,52
Desembolsos	3.076.332.818,30	2.242.423.311,29
Aquisição de Ativo não Circulante	2.461.451.084,61	1.416.082.326,11
Concessão de Empréstimos e Financiamentos	166.513.515,30	165.580.708,88
Outros Desembolsos de Investimentos	448.368.218,39	660.760.276,30
Fluxo de Caixa Líquido das Atividades de Investimentos (II)	(2.761.747.848,53)	(1.707.294.561,00)





GOVERNO DO ESTADO DA BAHIA
DEMONSTRAÇÃO DOS FLUXOS DE CAIXA
ANEXO 18 LEI Nº 4.320/64
CONSOLIDADO DO ESTADO

EXERCÍCIO: 2021

PERÍODO: ATÉ DEZEMBRO/2021

DATA: 14/01/2022

	2021	2020
Fluxos de Caixa das Atividades de Financiamentos		
Ingressos	1.020.981.993,16	1.225.287.692,96
Operações de Crédito	772.649.843,52	821.495.884,16
Integralização do Capital Social de Empresas Dependentes	-	-
Transferências de Capital Recebidas	248.332.149,64	403.791.808,80
Outros Ingressos de Financiamentos	-	-
Desembolsos	2.503.578.882,36	1.601.452.996,22
Amortização / Refinanciamento da Dívida	1.329.963.940,08	930.686.953,89
Transferências de Capital Concedidas	787.215.757,29	483.369.754,59
Outros Desembolsos de Financiamentos	386.399.184,99	187.396.287,74
Fluxo de Caixa Líquido das Atividades de Financiamento (III)	(1.482.596.889,20)	(376.165.303,26)
Geração Líquida de Caixa e Equivalentes de Caixa (I + II + III)	4.849.499.949,70	2.280.667.453,93
Caixa e Equivalentes de Caixa Inicial	6.032.485.840,29	3.751.818.386,36
Caixa e Equivalentes de Caixa Final	10.881.985.789,99	6.032.485.840,29



GOVERNO DO ESTADO DA BAHIA
TRANSFERÊNCIAS RECEBIDAS E CONCEDIDAS
LEI Nº 4.320/64
CONSOLIDADO DO ESTADO

EXERCÍCIO: 2021

PERÍODO: ATÉ DEZEMBRO/2021

DATA: 14/01/2022

Transferências Recebidas e Concedidas	2021	2020
Transferências Recebidas		
Intergovernamentais	17.143.905.032,67	16.281.553.771,79
da União	13.817.625.722,53	13.829.435.018,18
de Estados e Distrito Federal	-	-
de Municípios	57.600,00	251.879,30
Multigovernamentais	3.326.221.710,14	2.451.866.874,31
Outras Transferências Recebidas	17.415.559,78	16.284.906,61
Total das Transferências Recebidas	17.161.320.592,45	16.297.838.678,40
Transferências Concedidas		
Intergovernamentais	8.789.645.350,56	7.050.526.826,74
a União	34.863.192,00	36.700.536,65
a Estados e Distrito Federal	-	-
a Municípios	8.739.216.963,81	7.010.746.511,19
Multigovernamentais	15.565.194,75	3.079.778,90
Outras Transferências Concedidas	1.938.733.409,14	1.185.118.955,26
Total das Transferências Concedidas	10.728.378.759,70	8.235.645.782,00





GOVERNO DO ESTADO DA BAHIA
DESEMBOLSOS DE PESSOAL E DEMAIS DESPESAS POR FUNÇÃO
LEI Nº 4.320/64
CONSOLIDADO DO ESTADO

EXERCÍCIO: 2021

PERÍODO: ATÉ DEZEMBRO/2021

DATA: 14/01/2022

Funções	2021	2020
Legislativa	1.092.120.354,12	997.446.182,20
Judiciária	2.229.947.958,63	2.105.631.442,54
Essencial à Justiça	1.071.561.030,39	1.025.084.171,53
Administração	1.238.347.080,00	1.202.767.363,08
Defesa Nacional	-	-
Segurança Pública	4.176.293.004,38	4.214.627.969,62
Relações Exteriores	-	-
Assistência Social	187.284.839,09	181.750.459,10
Previdência Social	9.133.958.035,39	8.599.768.388,18
Saúde	7.705.309.859,81	6.956.816.766,85
Trabalho	108.355.068,00	119.344.778,20
Educação	5.114.545.182,64	4.760.552.347,81
Cultura	135.316.646,04	208.204.311,81
Direitos da Cidadania	571.830.553,05	522.281.418,40
Urbanismo	154.778.188,65	91.800.812,55
Habitação	9.584.721,07	7.043.898,36
Saneamento	156.902.036,79	114.150.109,69
Gestão Ambiental	156.373.549,76	142.966.156,69
Ciência e Tecnologia	78.383.170,35	73.600.426,43
Agricultura	312.232.337,27	338.882.237,21
Organização Agrária	4.859.308,25	4.202.774,53
Indústria	98.881.131,70	93.133.649,10
Comércio e Serviços	132.423.163,71	137.617.991,14

(continua)



(continuação)

Comunicações	181.793.365,17	138.780.676,82
Energia	1.687.368,64	-
Transporte	308.220.349,72	200.468.138,59
Desporto e Laser	25.682.997,64	20.845.569,47
Encargos Especiais	1.093.574.138,24	1.068.988.144,83
Reserva de Contingência	-	-
Total dos Desembolsos de Pessoal e Demais Despesas por Função	35.480.245.438,50	33.326.756.184,73





GOVERNO DO ESTADO DA BAHIA
DESEMBOLSOS JUROS E ENCARGOS DA DÍVIDA
LEI Nº 4.320/64
CONSOLIDADO DO ESTADO

EXERCÍCIO: 2021

PERÍODO: ATÉ DEZEMBRO/2021

DATA: 14/01/2022

Juros e Encargos da Dívida	2021	2020
Juros e Correção Monetária da Dívida Interna	335.844.712,85	182.548.015,80
Juros e Correção Monetária da Dívida Externa	106.961.833,36	205.726.112,21
Outros Encargos da Dívida	51.256.506,23	31.468.146,12
Total dos Desembolsos com Juros e Encargos da Dívida	494.063.052,44	419.742.274,13





ANEXO 19

**Demonstração das Mutações
do Patrimônio Líquido (Todos os Poderes)**





GOVERNO DO ESTADO DA BAHIA
DEMONSTRAÇÃO DAS MUTAÇÕES DO PATRIMÔNIO LÍQUIDO
ANEXO 19 LEI N° 4.320/64
CONSOLIDADO DO ESTADO

EXERCÍCIO: 2021

PERÍODO: ATÉ DEZEMBRO/2021

DATA: 14/01/2022

ESPECIFICAÇÃO	PATRIMÔNIO SOCIAL / CAPITAL SOCIAL	ADIANTAMENTO PARA FUTURO AUMENTO DE CAPITAL (AFAC)	RESERVA DE CAPITAL	AJUSTES DE AVALIAÇÃO PATRIMONIAL	RESERVAS DE LUCROS	DEMAIS RESERVAS	SUPERÁVITS OU DÉFICITS ACUMULADOS	LUCROS E PREJUÍZOS ACUMULADOS	AÇÕES / COTAS EM TESOURARIA	TOTAL
Saldos Iniciais	546.918.713,34	-	-	-	109.210.317,15	-	-137.904.886.294,04	133.826.001,86	-	-137.114.931.261,69
Ajustes de Exercícios Anteriores							4.167.619.042,11	-895.406.820,44		3.272.212.221,67
Aumento de Capital	30.346.286,01	-								30.346.286,01
Resgate / Reemissão de Ações ou Cotas										-
Juros sobre o capital próprio										-
Resultado do exercício							14.371.168.279,39	97.088.678,84		14.468.256.958,23
Ajustes de Avaliação Patrimonial										-
Constituição / Reversão de Reservas			13.167.289,85			88.276.318,57				101.443.608,42
Dividendos a Distribuir										-
SALDOS FINAIS	577.264.999,35	-	13.167.289,85	-	109.210.317,15	88.276.318,57	-119.366.098.972,54	-664.492.139,74	-	-119.242.672.187,36





ANEXOS DA LEI 4.320/64

Administração Consolidada
Poder Executivo





ANEXO 12

Balanço Orçamentário (Poder Executivo)





GOVERNO DO ESTADO DA BAHIA
BALANÇO ORÇAMENTÁRIO - RECEITA
ANEXO 12 LEI Nº 4.320/64
CONSOLIDADO DO PODER 3 - EXECUTIVO

EXERCÍCIO: 2021

PERÍODO: ATÉ DEZEMBRO/2021

DATA: 17/01/2022

RECEITAS ORÇAMENTÁRIAS	PREVISÃO INICIAL (A)	PREVISÃO ATUALIZADA (B)	RECEITAS REALIZADAS (C)	SALDO D = (C - B)
RECEITAS CORRENTES (1)	43.852.607.795,00	51.377.804.353,00	55.544.416.847,25	4.166.612.494,25
RECEITA TRIBUTÁRIA	25.697.405.836,00	30.898.877.967,00	31.634.977.998,45	736.100.031,45
Impostos	24.795.267.568,00	29.948.892.911,00	30.613.063.993,02	664.171.082,02
Taxas	902.138.268,00	949.985.056,00	1.021.914.005,43	71.928.949,43
Contribuições de Melhoria	-	-	-	-
RECEITA DE CONTRIBUIÇÕES	3.412.065.800,00	3.481.044.652,00	3.373.630.330,84	-107.414.321,16
Contribuições Sociais	3.412.065.800,00	3.481.044.652,00	3.373.630.330,84	-107.414.321,16
Contribuições Econômicas	-	-	-	-
RECEITA PATRIMONIAL	255.480.656,00	279.867.198,00	437.514.125,41	157.646.927,41
Exploração do Patrimônio Imobiliário do Estado	58.549.885,00	74.920.021,00	77.402.203,39	2.482.182,39
Valores Mobiliários	191.397.532,00	199.413.938,00	332.888.977,13	133.475.039,13
Exploração de Recursos Naturais	5.498.777,00	5.498.777,00	5.761.777,30	263.000,30
Cessão de Direitos	-	-	21.457.733,46	21.457.733,46
Demais Receitas Patrimoniais	34.462,00	34.462,00	3.434,13	-31.027,87
RECEITA AGROPECUÁRIA	880.466,00	880.466,00	245.627,62	-634.838,38
Receita da Produção Vegetal	-	-	-	-
Receita da Produção Animal e Derivados	813.000,00	813.000,00	245.627,62	-567.372,38
Receitas Agropecuárias	67.466,00	67.466,00	-	-67.466,00
RECEITA INDUSTRIAL	443.000,00	443.000,00	-	-443.000,00
RECEITA DE SERVIÇOS	253.773.176,00	254.908.310,00	149.770.933,86	-105.137.376,14
Serviços Administrativos e Comerciais Gerais	202.035.672,00	203.170.806,00	110.353.349,82	-92.817.456,18
Serviços e Atividades Referentes à Navegação e ao Transporte	1.000.000,00	1.000.000,00	296.506,04	-703.493,96
Serviços e Atividades Referentes à Saúde	574.200,00	574.200,00	953.464,08	379.264,08
Serviços e Atividades Financeiras	38.291.611,00	38.291.611,00	34.262.046,10	-4.029.564,90
Outros Serviços	11.871.693,00	11.871.693,00	3.905.567,82	-7.966.125,18
TRANSFERÊNCIAS CORRENTES	13.654.795.417,00	15.300.278.034,00	16.912.988.442,81	1.612.710.408,81
Transferências da União e de suas Entidades	10.786.053.417,00	12.046.777.621,00	13.569.293.572,89	1.522.515.951,89
Transferências dos Estados, do Distrito Federal e de suas Entidades	-	-	-	-
Transferências dos Municípios e de suas Entidades	25.000,00	82.600,00	57.600,00	-25.000,00
Transferências de Instituições Privadas	6.233.000,00	9.817.599,00	17.123.057,03	7.305.458,03
Transferências de Outras Instituições Públicas	2.862.357.000,00	3.243.265.855,00	3.326.221.710,14	82.955.855,14
Transferências do Exterior	127.000,00	316.857,00	247.278,53	-69.578,47
Transferências de Pessoas Físicas	-	17.502,00	45.224,22	27.722,22
Transferências Provenientes de Depósitos não Identificados	-	-	-	-
OUTRAS RECEITAS CORRENTES	577.763.444,00	1.161.504.726,00	3.035.289.388,26	1.873.784.662,26
Multas Administrativas, Contratuais e Judiciais	102.563.632,00	123.225.973,00	214.689.364,29	91.463.391,29
Indenizações, Restituições e Ressarcimentos	15.764.574,00	458.614.082,00	2.292.279.742,22	1.833.665.660,22
Bens, Direitos e Valores Incorporados ao Patrimônio Público	461.000,00	461.000,00	-	-461.000,00
Demais Receitas Correntes	458.974.238,00	579.203.671,00	528.320.281,75	-50.883.389,25

(continua)

Demonstrações Contábeis Consolidadas do Estado | (Com Relatórios da Lei de Responsabilidade Fiscal)



(continuação)

RECEITAS DE CAPITAL (II)	1.855.691.331,00	2.501.034.211,00	1.334.708.818,13	-1.166.325.392,87
OPERAÇÕES DE CRÉDITO	1.013.024.000,00	1.339.674.467,00	772.649.843,52	-567.024.623,48
Operações de Crédito Mercado Interno	545.614.000,00	775.006.445,00	191.839.802,47	-583.166.642,53
Operações de Crédito Mercado Externo	467.410.000,00	564.668.022,00	580.810.041,05	16.142.019,05
ALIENAÇÃO DE BENS	13.805.000,00	15.546.500,00	9.527.062,24	-6.019.437,76
Alienação de Bens Móveis	6.681.000,00	7.769.400,00	8.343.112,00	573.712,00
Alienação de Bens Imóveis	7.124.000,00	7.777.100,00	1.183.950,24	-6.593.149,76
AMORTIZAÇÃO DE EMPRÉSTIMOS	111.299.831,00	111.299.831,00	172.507.166,98	61.207.335,98
TRANSFERÊNCIAS DE CAPITAL	717.562.500,00	902.820.816,00	248.332.149,64	-654.488.666,36
Transferências da União e de suas Entidades	717.562.500,00	902.820.816,00	248.332.149,64	-654.488.666,36
Transferências dos Estados, do Distrito Federal e de suas Entidades	-	-	-	-
Transferências dos Municípios e de suas Entidades	-	-	-	-
Transferências de Instituições Privadas	-	-	-	-
Transferências de Outras Instituições Públicas	-	-	-	-
Transferências do Exterior	-	-	-	-
Transferências de Pessoas Físicas	-	-	-	-
Transferências Provenientes de Depósitos Não Identificados	-	-	-	-
OUTRAS RECEITAS DE CAPITAL	-	131.692.597,00	131.692.595,75	-1,25
Integralização do Capital Social	-	-	-	-
Demais Receitas de Capital	-	131.692.597,00	131.692.595,75	-1,25
SUBTOTAL DAS RECEITAS (III) = (I + II)	45.708.299.126,00	53.878.838.564,00	56.879.125.665,38	3.000.287.101,38
OPERAÇÕES DE CRÉDITO / REFINANCIAMENTO (IV)	-	-	-	-
OPERAÇÕES DE CRÉDITO INTERNAS	-	-	-	-
Mobiliária	-	-	-	-
Contratual	-	-	-	-
OPERAÇÕES DE CRÉDITO EXTERNAS	-	-	-	-
Mobiliária	-	-	-	-
Contratual	-	-	-	-
SUBTOTAL COM REFINANCIAMENTO (V) = (III + IV)	45.708.299.126,00	53.878.838.564,00	56.879.125.665,38	3.000.287.101,38
DÉFICIT (VI)	-	-	-	-
TOTAL (VII) = (V + VI)	45.708.299.126,00	53.878.838.564,00	56.879.125.665,38	3.000.287.101,38
SALDOS DE EXERCÍCIOS ANTERIORES				
(Utilizados para Créditos Adicionais)		3.789.144.666,00		
RECURSOS ARRECADADOS DE EXERCÍCIOS ANTERIORES				
SUPERÁVIT FINANCEIRO		3.789.144.666,00		
REABERTURA DE CRÉDITOS ADICIONAIS		-		



GOVERNO DO ESTADO DA BAHIA
BALANÇO ORÇAMENTÁRIO - RECEITA
ANEXO 12 LEI Nº 4.320/64
CONSOLIDADO DO PODER 3 - EXECUTIVO

EXERCÍCIO: 2021

PERÍODO: ATÉ DEZEMBRO/2021

DATA: 17/01/2022

RECEITAS INTRAORÇAMENTÁRIAS	PREVISÃO INICIAL (A)	PREVISÃO ATUALIZADA (B)	RECEITAS REALIZADAS (C)	SALDO (D = C - B)
RECEITAS CORRENTES	2.184.922.874,00	2.796.882.775,00	2.748.086.161,41	-48.796.613,59
RECEITA DE CONTRIBUIÇÕES	2.148.416.000,00	2.241.412.653,00	2.202.737.698,09	-38.674.954,91
RECEITA DE SERVIÇOS	35.580.874,00	36.887.122,00	33.325.634,92	-3.561.487,08
OUTRAS RECEITAS CORRENTES	926.000,00	518.583.000,00	512.022.828,40	-6.560.171,60
RECEITAS DE CAPITAL	-	41.500.000,00	454.192.676,35	412.692.676,35
OUTRAS RECEITAS DE CAPITAL	-	41.500.000,00	454.192.676,35	412.692.676,35
TOTAL	2.184.922.874,00	2.838.382.775,00	3.202.278.837,76	363.896.062,76



GOVERNO DO ESTADO DA BAHIA
BALANÇO ORÇAMENTÁRIO - DESPESA
ANEXO 12 LEI Nº 4.320/64
CONSOLIDADO DO PODER 3 - EXECUTIVO

EXERCÍCIO: 2021

PERÍODO: ATÉ DEZEMBRO/2021

DATA: 17/01/2022

DESPESAS ORÇAMENTÁRIAS	DOTAÇÃO INICIAL (E)	DOTAÇÃO ATUALIZADA (F)	DESPESAS EMPENHADAS (G)	DESPESAS LIQUIDADAS (H)	DESPESAS PAGAS (I)	SALDO DA DOTAÇÃO J = (F - G)
DESPESAS CORRENTES (VIII)	37.490.910.427,00	44.776.736.636,50	42.501.698.731,38	41.938.069.787,55	41.592.412.429,12	2.275.037.905,12
PESSOAL E ENCARGOS SOCIAIS	19.041.230.152,00	20.469.466.856,00	19.596.336.272,07	19.594.503.371,50	19.366.729.579,47	873.130.583,93
JUROS E ENCARGOS DA DÍVIDA	905.819.000,00	567.719.000,00	566.927.266,50	494.063.052,44	494.063.052,44	791.733,50
OUTRAS DESPESAS CORRENTES	17.543.861.275,00	23.739.550.780,50	22.338.435.192,81	21.849.503.363,61	21.731.619.797,21	1.401.115.587,69
DESPESAS DE CAPITAL (IX)	4.599.394.699,00	8.622.618.861,51	6.449.059.018,42	5.583.607.735,20	5.536.398.017,21	2.173.559.843,09
INVESTIMENTOS	2.817.312.699,00	5.888.320.218,51	4.038.899.755,70	3.173.448.472,48	3.149.438.394,54	1.849.420.462,81
INVERSÕES FINANCEIRAS	824.833.000,00	1.403.549.643,00	1.080.195.322,64	1.080.195.322,64	1.056.995.682,59	323.354.320,36
AMORTIZAÇÃO DA DÍVIDA	957.249.000,00	1.330.749.000,00	1.329.963.940,08	1.329.963.940,08	1.329.963.940,08	785.059,92
RESERVA DE CONTINGÊNCIA (X)	31.715.000,00	-	-	-	-	-
SUBTOTAL DAS DESPESAS (XI) = (VIII + IX + X)	42.122.020.126,00	53.399.355.498,01	48.950.757.749,80	47.521.677.522,75	47.128.810.446,33	4.448.597.748,21
AMORTIZAÇÃO DA DÍVIDA / REFINANCIAMENTO (XII)	-	-	-	-	-	-
AMORTIZAÇÃO DA DÍVIDA INTERNA	-	-	-	-	-	-
Dívida Mobiliária	-	-	-	-	-	-
Outras Dívidas	-	-	-	-	-	-
AMORTIZAÇÃO DA DÍVIDA EXTERNA	-	-	-	-	-	-
Dívida Mobiliária	-	-	-	-	-	-
Outras Dívidas	-	-	-	-	-	-
SUBTOTAL COM REFINANCIAMENTO (XIII) = (XI + XII)	42.122.020.126,00	53.399.355.498,01	48.950.757.749,80	47.521.677.522,75	47.128.810.446,33	4.448.597.748,21
SUPERÁVIT (XIV)	-	-	7.928.367.915,58	-	-	-
TOTAL (XV) = (XIII + XIV)	42.122.020.126,00	53.399.355.498,01	56.879.125.665,38	47.521.677.522,75	47.128.810.446,33	4.448.597.748,21
RESERVA DE RPPS	-	-	-	-	-	-

DESPESAS INTRA-ORÇAMENTÁRIAS	DOTAÇÃO INICIAL (E)	DOTAÇÃO ATUALIZADA (F)	DESPESAS EMPENHADAS (G)	DESPESAS LIQUIDADAS (H)	DESPESAS PAGAS (I)	SALDO DA DOTAÇÃO EXECUTAR J = (F - G)
DESPESAS CORRENTES	1.558.817.874,00	2.289.694.277,99	2.225.114.713,12	2.225.064.558,08	2.223.175.332,93	64.579.564,87
PESSOAL E ENCARGOS SOCIAIS	1.308.001.000,00	1.429.613.663,00	1.375.380.493,75	1.375.380.493,75	1.373.947.948,69	54.233.169,25
OUTRAS DESPESAS CORRENTES	250.816.874,00	860.080.614,99	849.734.219,37	849.684.064,33	849.227.384,24	10.346.395,62
DESPESAS DE CAPITAL	-	454.034.584,00	454.034.584,00	454.034.584,00	454.034.584,00	-
INVESTIMENTOS	-	-	-	-	-	-
INVERSÕES FINANCEIRAS	-	454.034.584,00	454.034.584,00	454.034.584,00	454.034.584,00	-
TOTAL	1.558.817.874,00	2.743.728.861,99	2.679.149.297,12	2.679.099.142,08	2.677.209.916,93	64.579.564,87



GOVERNO DO ESTADO DA BAHIA
EXECUÇÃO DE RESTOS A PAGAR NÃO PROCESSADOS
ANEXO 12 LEI Nº 4.320/64
CONSOLIDADO DO PODER 3 - EXECUTIVO

EXERCÍCIO: 2021

PERÍODO: ATÉ DEZEMBRO/2021

DATA: 17/01/2022

RESTOS A PAGAR NÃO PROCESSADOS DESPESAS ORÇAMENTÁRIAS	INSCRITOS		LIQUIDADOS (C)	PAGOS (D)	CANCELADOS (E)	SALDO A PAGAR F = (A + B - D - E)
	EM EXERCÍCIOS ANTERIORES (A)	EM 31 DE DEZEMBRO DO EXERCÍCIO ANTERIOR (B)				
DESPESAS CORRENTES		457.332.770,71	319.191.613,58	317.339.681,66	138.141.157,13	1.851.931,92
PESSOAL E ENCARGOS SOCIAIS		1.192.603,06	862.978,33	862.978,33	329.624,73	-
JUROS E ENCARGOS DA DÍVIDA		121.857.758,86	57.681.092,96	57.681.092,96	64.176.665,90	-
OUTRAS DESPESAS CORRENTES		334.282.408,79	260.647.542,29	258.795.610,37	73.634.866,50	1.851.931,92
DESPESAS DE CAPITAL		255.566.043,60	193.354.099,39	192.788.825,73	62.211.944,21	565.273,66
INVESTIMENTOS		248.534.283,58	186.322.339,37	185.757.065,71	62.211.944,21	565.273,66
INVERSÕES FINANCEIRAS		7.031.760,02	7.031.760,02	7.031.760,02	-	-
AMORTIZAÇÃO DA DÍVIDA		-	-	-	-	-
TOTAL		712.898.814,31	512.545.712,97	510.128.507,39	200.353.101,34	2.417.205,58

RESTOS A PAGAR NÃO PROCESSADOS DESPESAS INTRA ORÇAMENTÁRIAS	INSCRITOS		LIQUIDADOS (C)	PAGOS (D)	CANCELADOS (E)	SALDO F = (A + B - D - E)
	EM EXERCÍCIOS ANTERIORES (A)	EM 31 DE DEZEMBRO DO EXERCÍCIO ANTERIOR (B)				
DESPESAS CORRENTES		1.610.367,08	308.326,79	308.326,79	1.302.040,29	-
PESSOAL E ENCARGOS SOCIAIS		-	-	-	-	-
OUTRAS DESPESAS CORRENTES		1.610.367,08	308.326,79	308.326,79	1.302.040,29	-
DESPESAS DE CAPITAL		-	-	-	-	-
INVESTIMENTOS		-	-	-	-	-
INVERSÕES FINANCEIRAS		-	-	-	-	-
TOTAL		1.610.367,08	308.326,79	308.326,79	1.302.040,29	-



GOVERNO DO ESTADO DA BAHIA
EXECUÇÃO DE RESTOS A PAGAR PROCESSADOS
ANEXO 12 LEI Nº 4.320/64
CONSOLIDADO DO PODER 3 - EXECUTIVO

EXERCÍCIO: 2021

PERÍODO: ATÉ DEZEMBRO/2021

DATA: 17/01/2022

RESTOS A PAGAR PROCESSADOS DESPESAS ORÇAMENTÁRIAS	INSCRITOS		PAGOS (C)	CANCELADOS (D)	SALDO A PAGAR E = (A + B - C - D)
	EM EXERCÍCIOS ANTERIORES (A)	EM 31 DE DEZEMBRO DO EXERCÍCIO ANTERIOR (B)			
DESPESAS CORRENTES	20.737.553,21	325.796.216,70	327.796.699,98	2.821.474,90	15.915.595,03
PESSOAL E ENCARGOS SOCIAIS	7.872.545,56	214.568.327,78	213.007.047,06	1.680.208,33	7.753.617,95
JUROS E ENCARGOS DA DÍVIDA	-	-	-	-	-
OUTRAS DESPESAS CORRENTES	12.865.007,65	111.227.888,92	114.789.652,92	1.141.266,57	8.161.977,08
DESPESAS DE CAPITAL	1.952.876,32	95.145.434,51	93.464.516,18	460.782,11	3.173.012,54
INVESTIMENTOS	1.952.876,32	62.641.758,39	60.960.840,06	460.782,11	3.173.012,54
INVERSÕES FINANCEIRAS	-	32.503.676,12	32.503.676,12	-	-
AMORTIZAÇÃO DA DÍVIDA	-	-	-	-	-
TOTAL	22.690.429,53	420.941.651,21	421.261.216,16	3.282.257,01	19.088.607,57

RESTOS A PAGAR PROCESSADOS DESPESAS INTRA ORÇAMENTÁRIAS	INSCRITOS		PAGOS (C)	CANCELADOS (D)	SALDO E = (A + B - C - D)
	EM EXERCÍCIOS ANTERIORES (A)	EM 31 DE DEZEMBRO DO EXERCÍCIO ANTERIOR (B)			
DESPESAS CORRENTES	552.755,68	33.306,57	112.359,76	11.958,91	461.743,58
PESSOAL E ENCARGOS SOCIAIS	552.755,68	15.934,17	94.987,36	11.958,91	461.743,58
OUTRAS DESPESAS CORRENTES	-	17.372,40	17.372,40	-	-
DESPESAS DE CAPITAL	-	-	-	-	-
INVESTIMENTOS	-	-	-	-	-
INVERSÕES FINANCEIRAS	-	-	-	-	-
TOTAL	552.755,68	33.306,57	112.359,76	11.958,91	461.743,58



ANEXO 13

Balanço Financeiro (Poder Executivo)





GOVERNO DO ESTADO DA BAHIA
BALANÇO FINANCEIRO - ooo
ANEXO 13 LEI Nº 4.320/64
CONSOLIDADO DO PODER EXECUTIVO - 3

EXERCÍCIO: 2021

PERÍODO: ATÉ DEZEMBRO/2021

DATA: 14/01/2022

INGRESSOS	2021	2020
Receita Orçamentária (I)	56.879.125.665,38	48.196.721.586,61
Ordinária	27.233.326.146,25	22.126.684.895,58
Vinculada	29.645.799.519,13	26.070.036.691,03
Recursos Vinculados à Educação	7.053.258.512,44	5.419.851.770,31
Recursos Vinculados à Saúde	6.925.675.790,71	6.039.010.116,34
Recursos Vinculados à Previdência - RPPS	2.597.936.040,39	2.412.743.793,41
Cota-Parte do ICMS Devida aos Municípios	7.500.289.587,17	5.979.433.227,61
Contribuições para o Plano de Saúde do Servidor	-	1.300.955.795,71
Cota-Parte do IPVA Devida aos Municípios	-	738.391.628,21
Outras Destinações de Recursos	5.568.639.588,42	4.179.650.359,44
Transferências Financeiras Recebidas (II)	107.620.127.092,33	115.603.847.226,89
Transferências Recebidas para Execução Orçamentária	70.886.960.745,39	79.495.102.749,51
Cota Recebida	19.637.559.889,81	16.425.621.783,74
Repasse Recebido	-	13.951.022.719,67
Sub-Repasse Recebido	-	-
Movimento de Saldo Financeiro	48.338.378.010,82	44.980.896.393,35
Transferências Financeiras para Aporte de Recursos para o RPPS	2.911.022.844,76	4.137.561.852,75
Transferências Recebidas Independentes de Execução Orçamentária	36.733.166.346,94	36.108.744.477,38
Recursos Recebidos Extra Orçamentários	2.255.535.626,33	-
Movimento de Saldo Financeiro	34.477.630.720,61	36.108.744.477,38
Recebimentos Extraorçamentários (III)	3.648.801.257,15	3.610.219.600,42
Inscrição de Restos à Pagar Não Processados	1.429.080.227,05	712.898.814,31
Inscrição de Restos à Pagar Processados	392.867.076,42	420.941.651,21

(continua)



(continuação)

Depósitos Restituíveis e Valores Vinculados	839.791.086,49	832.987.153,35
Demais Créditos e Valores a Curto Prazo	2.192.829,49	38.546.872,11
Outras Obrigações em Circulação	240.320.041,43	249.023.187,99
Ajustes de Ativos e Obrigações	744.549.996,27	1.355.821.921,45
Saldo do Exercício Anterior (IV)	8.507.212.815,12	5.089.824.369,42
Caixa e Equivalentes de Caixa	6.053.292.270,41	3.863.536.973,86
Depósitos Restituíveis e Valores Vinculados	2.453.920.544,71	1.226.287.395,56
TOTAL (V) = (I + II + III + IV)	176.655.266.829,98	172.500.612.783,34
DISPÊNDIOS	2021	2020
Despesa Orçamentária (VI)	48.950.757.749,80	42.419.534.065,00
Ordinária	18.512.213.000,09	15.703.424.662,00
Vinculada	30.438.544.749,71	26.716.109.403,00
Recursos Destinados à Educação	5.779.377.247,24	4.610.207.186,24
Recursos Destinados à Saúde	6.780.449.714,59	5.724.103.274,56
Recursos Destinados à Previdência - RPPS	4.461.622.239,44	4.307.734.902,51
ICMS/MUNICÍPIO - Sem Detalhamento	7.500.289.587,17	5.979.433.227,61
PLANSERV - Sem Detalhamento	1.652.866.118,68	1.525.453.106,01
IPVA/MUNICÍPIO - Sem Detalhamento	-	738.391.628,21
Outras Destinações de Recursos	4.263.939.842,59	3.830.786.077,86
Transferências Financeiras Concedidas (VII)	111.984.399.232,39	119.807.396.618,49
Transferências Concedidas para Execução Orçamentária	75.251.232.885,45	83.698.656.029,26
Cota Concedida	26.692.857.375,96	23.954.557.813,68
Repasse Concedido	-	13.951.072.718,82
Sub-Repasse Concedido	-	-
Movimento de Saldo Financeiro	48.339.432.035,21	44.984.807.679,21
Transferências Financeiras para Aporte de Recursos para o RPPS	218.943.474,28	808.217.817,55
Transferências Concedidas Independentes de Execução Orçamentária	36.733.166.346,94	36.108.740.589,23
Recursos Concedidos Extra Orçamentários	2.255.535.628,04	-

(continua)



(continuação)

Movimento de Saldo Financeiro	34.477.630.718,90	36.108.740.589,23
Pagamentos Extraorçamentários (VIII)	2.099.037.014,82	1.766.469.284,73
Depósitos Restituíveis e Valores Vinculados	832.987.153,35	547.546.691,50
Demais Créditos e Valores a Curto Prazo	15.277.385,80	2.192.829,49
Outras Obrigações em Circulação	1.139.729.487,70	1.109.108.034,47
Ajustes de Ativos e Obrigações	111.042.987,97	107.621.729,27
Saldo para o Exercício Seguinte (IX)	13.621.072.832,97	8.507.212.815,12
Caixa e Equivalentes de Caixa	10.858.525.634,25	6.053.292.270,41
Depósitos Restituíveis e Valores Vinculados	2.762.547.198,72	2.453.920.544,71
TOTAL (X) = (VI + VII + VIII + IX)	176.655.266.829,98	172.500.612.783,34



**GOVERNO DO ESTADO DA BAHIA
BALANÇO FINANCEIRO (ANEXO)
DEMONSTRATIVO DA RECEITA ORÇAMENTÁRIA COM SUAS DEDUÇÕES
CONSOLIDADO DO PODER EXECUTIVO - 3**

EXERCÍCIO: 2021

PERÍODO: ATÉ DEZEMBRO/2021

DATA: 14/01/2022

ESPECIFICAÇÃO	2021			2020		
	Receita Orçamentária	Deduções da Receita Orçamentária	Saldo	Receita Orçamentária	Deduções da Receita Orçamentária	Saldo
Ordinária	27.249.218.780,44	15.892.634,19	27.233.326.146,25	22.154.040.786,91	27.355.891,33	22.126.684.895,58
Vinculada	36.948.188.169,39	7.302.388.650,26	29.645.799.519,13	31.837.476.064,07	5.767.439.373,04	26.070.036.691,03
Recursos Vinculados à Educação	14.346.142.174,45	7.292.883.662,01	7.053.258.512,44	11.112.584.043,10	5.692.732.272,79	5.419.851.770,31
Recursos Vinculados à Saúde	6.931.115.991,58	5.440.200,87	6.925.675.790,71	6.042.491.956,42	3.481.840,08	6.039.010.116,34
Recursos Vinculados à Previdência	2.598.267.197,96	331.157,57	2.597.936.040,39	2.439.521.076,38	26.777.282,97	2.412.743.793,41
Demais Fontes de Recursos	13.072.662.805,40	3.733.629,81	13.068.929.175,59	12.242.878.988,17	44.447.977,20	12.198.431.010,97
Total	64.197.406.949,83	7.318.281.284,45	56.879.125.665,38	53.991.516.850,98	5.794.795.264,37	48.196.721.586,61



ANEXO 14

Balanço Patrimonial (Poder Executivo)





GOVERNO DO ESTADO DA BAHIA
BALANÇO PATRIMONIAL
ANEXO 14 LEI Nº 4.320/64
CONSOLIDADO DO PODER EXECUTIVO - 3

EXERCÍCIO: 2021

PERÍODO: ATÉ DEZEMBRO/2021

DATA: 20/01/2022

ATIVO	Exercício	
	2021	2020
ATIVO CIRCULANTE		
Caixa e Equivalentes de Caixa	10.858.525.634,25	6.053.292.270,41
Créditos a Curto Prazo	771.303.436,35	868.271.006,18
Créditos Tributários a Receber	377.185,11	377.185,11
Clientes	24.679.894,70	19.084.560,49
Créditos de Transferências a Receber	159.320.634,57	160.572.262,78
Empréstimos e Financiamentos Concedidos	586.925.721,97	688.236.997,80
Demais Créditos e Valores a Curto Prazo	4.248.349.321,28	4.021.386.328,40
Estoques	435.995.231,27	337.657.864,27
VPD Pagas Antecipadamente	56.381,58	0,00
TOTAL DO ATIVO CIRCULANTE	16.314.230.004,73	11.280.607.469,26
ATIVO NÃO CIRCULANTE		
Ativo Realizável a Longo Prazo	2.779.670.726,94	2.479.049.755,36
Créditos a Longo Prazo	982.076.544,80	858.824.747,98
Créditos Tributários a Receber	503.193.404,99	480.093.671,16
Empréstimos e Financiamentos Concedidos	49.365.063,68	35.723.717,06
Dívida Ativa Tributária	21.560.454.478,28	20.020.065.602,49
Dívida Ativa não Tributária	444.267.820,40	356.946.303,81
(-) Ajustes de Perdas de Créditos a Longo Prazo	(21.575.204.222,55)	(20.034.004.546,54)
Demais Créditos e Valores a Longo Prazo	1.797.349.329,89	1.619.613.883,68
Investimentos e Aplicações Temporárias a Longo Prazo	5.626,86	5.626,86
Estoques	2.798,00	2.798,00
VPD Pagas Antecipadamente	236.427,39	602.698,84
Investimentos	9.407.491.685,46	8.362.232.190,35
Participações Permanentes	9.407.331.068,27	8.362.071.573,16
Participações Avaliadas pelo Método de Equivalência Patrimonial	7.449.991.267,55	7.108.776.691,34
Participações Avaliadas pelo Método de Custo	1.957.339.800,72	1.253.294.881,82

(continua)



(continuação)

Demais Investimentos Permanentes	160.617,19	160.617,19
Imobilizado	52.056.631.876,60	31.245.997.908,18
Bens Móveis	6.957.338.454,65	5.019.353.974,66
(-) Depreciação Acumulada Bens Móveis	(2.578.921.576,63)	(2.165.884.464,15)
Bens Imóveis	51.193.513.109,55	31.629.185.797,86
(-) Depreciação Acumulada Bens Imóveis	(3.515.298.110,97)	(3.236.657.400,19)
Intangível	218.481.525,73	222.521.763,21
Softwares	109.914.222,72	111.132.709,18
(-) Amortização Acumulada - Softwares	(6.700.169,13)	(3.941.922,47)
Marcas, Direitos e Patentes Industriais	125.688.586,73	125.688.586,73
(-) Amortização Acumulada - Marcas, Direitos e Patentes	(9.834.646,68)	(9.834.646,68)
(-) Amortização Acumulada - Pesquisas e Desenvolvimento - Intangível	(586.467,91)	(522.963,55)
TOTAL DO ATIVO NÃO CIRCULANTE	64.462.275.814,73	42.309.801.617,10
TOTAL DO ATIVO	80.776.505.819,46	53.590.409.086,36

PASSIVO E PATRIMÔNIO LÍQUIDO	Exercício	
	2021	2020
PASSIVO CIRCULANTE		
Obrigações Trabalhistas, Previdenciárias e Assistenciais a Pagar a Curto Prazo	1.291.602.198,20	1.038.388.138,91
Empréstimos e Financiamentos a Curto Prazo	1.452.295.889,58	1.787.971.524,07
Fornecedores e Contas a Pagar a Curto Prazo	2.257.722.970,82	1.387.242.440,36
Obrigações Fiscais a Curto Prazo	886.334,54	991.831,04
Obrigações de Repartição a Outros Entes	24.077.323,39	29.891.152,20
Demais Obrigações a Curto Prazo	5.884.786.057,77	6.531.519.731,09
TOTAL DO PASSIVO CIRCULANTE	10.911.370.774,30	10.776.004.817,67
PASSIVO NÃO CIRCULANTE		
Obrigações Trabalhistas, Previdenciárias e Assistenciais a Pagar a Longo Prazo	3.734.977.701,20	3.716.443.144,98
Empréstimos e Financiamentos a Longo Prazo	22.662.712.418,70	21.619.444.861,45
Fornecedores e Contas a Pagar a Longo Prazo	1.485.528.104,32	1.552.791.790,42
Provisões a Longo Prazo	148.699.999.342,67	153.599.795.318,41
Demais Obrigações a Longo Prazo	12.626.321.603,87	476.875.987,27
TOTAL DO PASSIVO NÃO CIRCULANTE	189.209.539.170,76	180.965.351.102,53

(continua)





(continuação)

PATRIMÔNIO LÍQUIDO		
Patrimônio Social e Capital Social	577.264.999,35	546.918.713,34
Reservas de Capital	13.167.289,85	0,00
Reservas de Lucros	109.210.317,15	109.210.317,15
Demais Reservas	88.276.318,57	0,00
Resultados Acumulados	(120.132.323.050,52)	(138.807.075.864,33)
Lucros e Prejuízos do Exercício	14.189.886.179,54	192.238.772.425,43
Lucros e Prejuízos Acumulados de Exercícios Anteriores	(138.810.172.751,11)	(332.239.882.432,78)
Ajustes de Exercícios Anteriores	4.487.963.521,05	1.194.034.143,02
TOTAL DO PATRIMÔNIO LÍQUIDO	(119.344.404.125,60)	(138.150.946.833,84)
TOTAL DO PASSIVO E DO PATRIMÔNIO LÍQUIDO	80.776.505.819,46	53.590.409.086,36

ATIVOS E PASSIVOS FINANCEIROS E PERMANENTES	Exercício	
	2021	2020
ATIVO (I)		
ATIVO FINANCEIRO	13.636.350.218,77	8.509.405.644,61
ATIVO PERMANENTE	67.140.155.600,69	45.081.003.441,75
TOTAL DO ATIVO	80.776.505.819,46	53.590.409.086,36
PASSIVO (II)		
PASSIVO FINANCEIRO	4.316.778.179,46	3.496.550.226,78
PASSIVO PERMANENTE	195.804.131.765,60	188.244.805.693,42
TOTAL DO PASSIVO	200.120.909.945,06	191.741.355.920,20
SALDO PATRIMONIAL (III) = (I-II)	(119.344.404.125,60)	(138.150.946.833,84)

CONTAS DE COMPENSAÇÃO	Exercício	
	2021	2020
ATOS POTENCIAIS ATIVOS		
Garantias e Contragarantias Recebidas	530.636.832,82	330.024.901,79
Outros Atos Potenciais Ativos	2.248.521,28	2.248.521,28
TOTAL DOS ATOS POTENCIAIS ATIVOS	532.885.354,10	332.273.423,07
ATOS POTENCIAIS PASSIVOS		
Garantias e Contragarantias Concedidas	183.200.000,00	183.200.000,00
Obrigações Conveniadas e Outros Instrumentos Congêneres	4.096.970.339,17	3.615.680.744,17
Obrigações Contratuais	106.832.260.935,18	92.928.784.869,34
Outros Atos Potenciais Passivos	798.112.225,62	798.086.360,84
TOTAL DOS ATOS POTENCIAIS PASSIVOS	111.910.543.499,97	97.525.751.974,35



(continuação)

QUADRO DO SUPERÁVIT/DÉFICIT FINANCEIRO

Valor Fonte Recurso		2021	2020
100	Recursos Ordinários não Vinculados do Tesouro	5.295.305.280,46	2.122.639.659,12
102	Cota-Parte do ICMS Devida aos Municípios	10.942,42	0,00
103	Cota-Parte do IPVA Devida aos Municípios	0,00	0,00
104	Multas Vinculadas ao Fundo Estadual de Proteção ao Consumidor	3.661.991,10	1.383.415,44
105	Taxas Vinculadas ao Departamento Estadual de Trânsito	17.115.176,82	3.872.571,14
106	Cota-Parte do Imposto sobre Exportação de Produtos Industrializados Devida aos Municípios	0,00	0,00
107	Recursos Vinculados ao Fundo de Manut e Desenv da Educação Básica e de Valoriz dos Profissionais da Educação	349.460.241,51	8.204.705,57
108	Cota-Parte do Salário Educação	21.925.044,21	18.677.018,51
109	Indenizações pela Extr de Óleo Bruto, Xisto Betuminoso e Gás, Utiliz de Rec Hídricos e Explor de Rec Minerais	25.295.287,28	8.865.256,36
110	Taxas Vinc à Agência Estadual de Regul de Serv Públicos de Energia, Transporte e Comunicação da Bahia	3.967.888,54	12.380.693,65
111	Contribuições do Fundo Nacional de Assistência Social	550.478,03	3.353.421,98
113	Recursos Diretamente Arrecadados por Órgãos da Administração Direta	8.852.076,68	12.671.483,02
114	Recursos Vinculados à Educação	21.848.230,76	3.906.964,27
116	Taxas Vinculadas ao Fundo Especial de Aperfeiçoamento dos Serviços Policiais	6.945.392,44	4.507.282,71
117	Contribuições de Intervenção do Domínio Econômico - Estado	6.153,68	14.878.412,37
118	Contribuições de Intervenção do Domínio Econômico - Município	0,00	2.484.674,33
119	Recursos Vinculados ao Fundo de Promoção do Trabalho Decente	7.285.459,43	826.239,94
120	Taxas Vinculadas ao Poder Judiciário	7.415,49	0,00
121	Operações de Crédito Internas em Moeda	5.220.896,99	93.234.023,57
122	Contribuições do Fundo Nacional de Desenvolvimento da Educação	31.834.153,24	84.354.329,65
125	Operações de Crédito Externas em Moeda	43.196.305,44	131.659.542,23

(continua)



(continuação)

126	Recursos de Alienação de Bens - Adm. Direta	2.036.101,09	2.274.564,34
127	Recursos Vinculados ao Fundo do Meio Ambiente da Bahia	440.922,88	441.290,33
128	Recursos do Fundo Estadual de Combate e Erradicação da Pobreza	192.145.362,67	23.496.260,62
130	Recursos Vinculados às Ações e Serviços Públicos de Saúde	129.858.491,04	12.013.792,64
131	Transferências Voluntárias de Órgãos e Entidades Federais - Adm. Direta	63.818.752,67	238.355.041,38
133	Transferências Voluntárias de Órgãos e Entidades Municipais - Adm. Direta		11.235,30
134	Outras Transferências - Adm. Direta	1.089.619,10	1.690.010,48
135	Restituição de Recursos Oriundos de Operação de Crédito	1.264.141,05	465.811,72
136	Recursos Vinculados ao Fundo de Defesa Sanitária Vegetal	1.966.947,16	2.315.353,20
137	Transferências de Órgãos e Fundos Internacionais - Adm. Direta	895,40	973,41
138	Taxas e Multas Vinculadas ao Fundo Estadual de Saúde	2.501.340,52	1.549.836,30
140	Recursos Diretamente Arrecadados - Prohabit	4.701,35	291,82
142	Recursos Vinculados ao Fundo Estadual de Segurança Pública	29.932.379,53	56.769.488,81
143	Recursos Vinculados ao Fundo de Atualização Tecnológica e Desenvolvimento Fazendário	89.854,22	97.637,67
144	Transferências de Empresas Públicas da Bahia-Não Dependentes	1.358,58	944,45
146	Recursos Vinculados ao Fundo Estadual de Logística e Transportes	4.051.313,22	41.375.258,27
147	Taxas e Multas Vinculadas a Agência Estadual de Defesa Agropecuária da Bahia	6.397.779,32	5.387.092,17
148	Taxas e Multas Vinculadas ao Instituto do Meio Ambiente e Recursos Hídricos	791.903,74	1.441.935,26
149	Outros Recursos do Fundo Estadual de Transporte	5.806.236,23	19.300.934,08
150	Recursos do Fundo de Cultura da Bahia - Estado	112.022,58	119.511,06
152	Recursos Vinculados ao Fundo Penitenciário do Estado da Bahia	3.197.973,26	8.383.659,57
154	Recursos Vinculados ao Fundo de Modernização da Procuradoria Geral do Estado	6.963.419,96	6.604.605,56
158	Recursos Vinculados ao Fundo Est. de Desenvolvimento de Áreas Industriais, Comerciais e de Serviços	8.512.818,00	7.510.694,04

(continua)



(continuação)

159	Recursos Vinculados ao Fundo Estadual do Corpo de Bombeiros da Bahia	17.864.706,11	16.546.999,14
162	Recursos Vinculados ao Fundo Estadual do Trabalho do Estado da Bahia	17.586.978,48	
163	Transferências Outras de Recursos da União	3.118.026,66	16.189.411,86
166	Transferência Especial da União - Emenda Impositiva - EC Fed 105/19 art 166A, inc I -Adm. Direta	34.709.649,80	9.902.821,24
167	Recursos Oriundos de Depósitos Judiciais - EC Fed 99/2017-art 1º, § 2º, inc I	0,01	46.465.998,72
168	Recursos Oriundos de Depósitos Judiciais - EC Fed 99/2017-art 1º, § 2º, inc II	0,01	0,00
169	Recursos Vinculados LC Federal nº 151/2015 - AD	(48.571.795,12)	48.575.887,57
177	Transferências de Recursos de Complementação da União ao Fundeb - VAAF	225.887.607,21	
186	Transferência de Recursos Vinculados SUS e SUAS (LC 173, art 5º, inc I)		586.424,56
187	Transferências de Recursos de Complementação da União ao Fundeb - Piso Salarial	0,00	
209	Indenizações Extr Óleo Bruto, Xisto Betum e Gás, Utiliz Rec Hídricos e Explor Rec Miner EC nº 19/14	0,00	0,00
213	Recursos Diretamente Arrecadados por Entidades da Administração Indireta	747.373.007,60	238.317.331,62
226	Recursos de Alienação de Bens - Adm. Indireta	1.853.306,28	313.500,00
231	Transferências Voluntárias de Órgãos e Entidades Federais - Adm. Indireta	26.568.613,74	18.195.420,99
233	Transferências Voluntárias de Órgãos e Entidades Municipais - Adm. Indireta	5.758,05	107.625,76
234	Outras Transferências - Adm Indireta	210.426,40	821.711,62
237	Transferências de Órgãos e Fundos Internacionais - Adm Indireta	134.979,37	62.282,40
240	Recursos Vinculados ao Fundo de Proteção Social do Militar	1.078.951,81	272.528,58
241	Contribuição para o Plano de Previdência Social do Servidor	1.098.735,16	1.879.885,89
242	Contribuições para o Plano de Saúde do Servidor	8.486.448,97	22.698.622,01
246	Recursos Vinculados ao Desenvolvimento do Desporto - Lei nº 9.615/98	2.271.213,45	3.908.478,27
247	Fundo Nacional de Saúde - Convênio	455.892,16	527.714,99

(continua)



(continuação)

249	Transferências do Fundo Nacional de Saúde para o Fundo Estadual de Saúde	8.450,79	1.501,72
257	Receitas de Capitalização para o Plano de Previdência Social do Servidor	958.626,08	627.063,94
258	Recursos do Fundo Previdenciário dos Servidores Públicos do Estado da Bahia	1.781.741,67	263.660,80
260	Transferência do BAPREV (Decisão Judicial)	0,00	0,00
261	Recursos Oriundos de Delegação da União	1.367.372,04	6.097.560,30
264	Transferências de Entidades Privadas Nacionais - Adm. Indireta	5.309.089,93	4.175.689,05
280	Recursos Vinculados Transferências SUS - Atenção Primária - BI Manutenção	7.090.452,18	4.572.492,14
281	Recursos Vinculados Transferências SUS - Atenção Especializada - BI Manutenção	80.433.327,74	39.365.170,99
282	Recursos Vinculados Transferências SUS - BL Vigilância em Saúde	6.178.428,33	6.616.996,24
283	Recursos Vinculados Transferências SUS - Assistência Farmacêutica - BL Manutenção	2.020.980,56	5.498.522,12
284	Recursos Vinculados Transferências SUS - Gestão do SUS - BI Manutenção	219.667,37	1.017.432,21
285	Recursos Vinculados Transferências SUS - Estruturação da Rede de Serviços SUS - BI Manutenção	589.446,32	8.903.989,52
286	Recursos Vinculados Transferências SUS - COVID-19 - BI Manutenção	95.394.542,01	171.955.359,73
291	Recursos Vinculados Transferências SUS - Atenção Especializada - BI Estruturação	5.625.160,46	
296	Recursos Vinculados Transferências SUS - COVID-19 - BI Estruturação	413.560,54	
300	Recursos Ordinários não Vinculados do Tesouro - exerc ant	1.231.910.283,12	976.514.173,59
302	Cota-Parte do ICMS Devida aos Municípios - exerc ant	0,06	0,06
303	Cota-Parte do IPVA Devida aos Municípios - exerc ant	746,80	746,80
304	Multas Vinculadas ao Fundo Estadual de Proteção ao Consumidor - exerc ant	27.952.338,48	26.566.499,51
305	Taxas Vinculadas ao Departamento Estadual de Trânsito - exerc ant	15.223.990,31	10.469.053,75
306	Cota-Parte do Imposto sobre Exportação de Produtos Industr Devida aos Municípios - exerc ant	463.642,53	463.642,53

(continua)

Demonstrações Contábeis Consolidadas do Estado | (Com Relatórios da Lei de Responsabilidade Fiscal)



(continuação)

307	Rec Vinc ao Fundo de Manut e Desenv da Educação Básica e de Valoriz dos Profissionais da Educação - exerc ant	8.803.653,85	1.148.032,44
308	Cota-Parte do Salário Educação - exerc ant	17.696.123,43	12.234.824,25
309	Indenizações Extr de Óleo Bruto, Xisto Betuminoso e Gás, Utiliz de Rec Hídricos e Explor de Rec Minerais	3.264.789,89	18.794.801,47
310	Taxas e Mult Vinc à Agência Estadual de Regul de Serv Públicos de Energia, Transporte e Comunicação da Bahia	20.564.916,37	8.182.167,25
311	Contribuições do Fundo Nacional de Assistência Social - exerc ant	8.843.238,39	8.420.752,72
313	Recursos Diretamente Arrecadados por Órgãos da Administração Direta - exerc ant	5.535.018,90	11.519.175,75
314	Recursos Vinculados à Educação - exerc ant	6.471.555,87	6.205.375,25
315	Rec do Prog de Consolíd do Equilíbrio Fiscal para o Desenv do Estado da Bahia - exerc ant	189.248,90	967.718,03
316	Taxas Vinculadas ao Fundo Especial de Aperfeiçoamento dos Serviços Policiais - exerc ant	834.963,14	4.156.705,60
317	Contribuições de Intervenção do Domínio Econômico - Estado - exerc ant	0,41	244.279,53
318	Contribuições de Intervenção do Domínio Econômico - Município - exerc ant	28.007,46	28.007,46
319	Recursos Vinc ao Fundo de Promoção do Trabalho Decente - exerc ant	520.198,11	538.097,36
320	Taxas Vinculadas ao Poder Judiciário - exerc ant	0,00	0,00
321	Operações de Crédito Internas em Moeda - exerc ant	35.506.207,19	11.396.193,77
322	Contribuições do Fundo Nacional de Desenvolvimento da Educação - exerc ant	133.031.247,51	128.276.838,39
324	Operações de Crédito Externas em Moeda - BIRD - exerc ant	418.572,55	1.486.835,20
325	Operações de Crédito Externas em Moeda - exerc ant	17.176.194,20	61.954.028,97
326	Recursos de Alienação de Bens - Adm. Direta - exerc ant	5.086.507,76	6.684.257,20
327	Recursos Vinculados ao Fundo do Meio Ambiente da Bahia - exerc ant	1.047.749,02	1.194.621,89
328	Recursos do Fundo Estadual de Combate e Erradicação da Pobreza - exerc ant	26.693.173,03	105.115.142,83
330	Recursos Vinculados às Ações e Serviços Públicos de Saúde - exerc ant	2.031.114,29	26.355.089,23

(continua)





(continuação)

331	Transferências Voluntárias de Órgãos e Entidades Federais - Adm. Direta - exerc ant	466.578.248,13	510.811.253,14
333	Transferências Voluntárias de Órgãos e Entidades Municipais - Adm. Direta - exerc ant	236.880,69	225.645,39
334	Outras Transferências - Adm. Direta - exerc ant	3.497.785,16	1.907.752,96
335	Restituição de Recursos Oriundos de Operação de Crédito - exerc ant	1.005.413,89	539.602,17
336	Recursos Vinculados ao Fundo de Defesa Sanitária Vegetal - exerc ant	8.618.631,15	6.410.858,33
337	Transferências de Órgãos e Fundos Internacionais - Adm. Direta - exerc ant	34.033,14	33.059,73
338	Taxas e Multas Vinculadas ao Fundo Estadual de Saúde - exerc ant	592.758,29	96.285,23
340	Recursos Diretamente Arrecadados - Prohabit - exerc ant	197.122,66	196.830,84
341	Recursos Oriundos da Cessão Onerosa do Pré-sal - Exerc Ant	0,00	3.717.759,85
342	Recursos Vinculados ao Fundo Estadual de Segurança Pública - Exerc Ant	46.242.139,09	
343	Recursos Vinculados ao Fundo de Atualização Tecnológica e Desenvolvimento Fazendário-exerc ant	102.603,01	4.965,34
344	Transferências de Empresas Públicas da Bahia-Não Dependentes-Exerc. ant	58.629,83	177.704,02
346	Recursos Vinculados ao Fundo Estadual de Logística e Transportes - exerc ant	1.731.824,73	136.816,95
347	Taxas e Multas Vinculadas a Agência Estadual de Defesa Agropecuária da Bahia - exerc ant	5.511.182,79	128.134,64
348	Taxas e Multas Vinculadas ao Instituto do Meio Ambiente e Recursos Hídricos-exerc.ant	340.155,94	36.062,02
349	Outros Recursos do Fundo Estadual de Transporte - exerc ant	109.671,12	773.984,84
350	Recursos do Fundo de Cultura da Bahia - Estado - exerc ant	4.167.575,17	14.647.489,49
351	Cota-Parte do Fundo de Cultura da Bahia Devida aos Municípios - exerc ant	0,00	0,00
352	Recursos Vinculados ao Fundo Penitenciário do Estado da Bahia - exerc ant	60.279.868,21	56.441.799,39
354	Recursos Vinculados ao Fundo de Modernização da Procuradoria Geral do Estado - exerc.ant	3.074.213,54	2.450.752,73

(continua)

Demonstrações Contábeis Consolidadas do Estado | (Com Relatórios da Lei de Responsabilidade Fiscal)



(continuação)

358	Recursos Vinc ao Fundo Est Desenvolvimento Áreas Industriais, Comerciais e de Serviços-exerc. ant.	24.983.947,11	17.473.253,07
359	Recursos Vinculados ao Fundo Estadual do Corpo de Bombeiros da Bahia - exerc ant	47.627.251,02	37.742.905,04
360	Contribuições do Fundo de Investimento Econômico e Social da Bahia - Estado - exerc ant		0,00
363	Transferências Outras de Recursos da União - Exerc Ant	1.595.853,14	
366	Transferência Especial da União-Emenda Impositiva- EC Fed 105/19 art 166A, inc I -Adm Dir -exerc ant	4.266.802,62	
367	Recursos Oriundos de Depósitos Judiciais - EC Fed 99/2017-art 1º, § 2º, inc I - Exer Ant	0,00	
368	Recursos Oriundos de Depósitos Judiciais - EC Fed 99/2017-art 1º, § 2º, inc II - Exer Ant	0,00	
369	Recursos Vinculados LC Federal nº 151/2015 - AD - exerc ant	48.675.389,47	2.843.740,40
386	Transferência de Recursos Vinculados SUS e SUAS (LC 173, art 5º, inc I) - Exerc Ant	710.697,00	
609	Indeniz. p/Extr Óleo Bruto, Xisto Betum e Gás Utiliz Rec Hídr Explor Rec Miner-EC 19/14 - exerc ant	346.118,25	346.118,25
613	Recursos Diretamente Arrecadados por Entidades da Administração Indireta - exerc ant	279.707.413,13	111.043.939,76
626	Recursos de Alienação de Bens - Adm. Indireta - exerc ant	4.502.280,92	4.218.886,48
631	Transferências Voluntárias de Órgãos e Entidades Federais - Adm. Indireta - exerc ant	83.961.560,32	104.077.230,66
633	Transferências Voluntárias de Órgãos e Entidades Municipais - Adm. Indireta - exerc ant	226.826,71	224.930,95
634	Outras Transferências - Adm Indireta - exerc ant	173.410,47	
637	Transferências de Órgãos e Fundos Internacionais - Adm Indireta - exerc ant	153.064,11	136.981,71
640	Recursos Vinculados ao Fundo de Proteção Social do Militar - exerc ant	5.115,15	
641	Contribuição para o Plano de Previdência Social do Servidor - exerc ant	0,00	56.538,45
642	Contribuições para o Plano de Saúde do Servidor - exerc ant	2.272.557,76	2.348.559,53
645	Recursos pelo Fornecimento de Água Bruta dos Reservatórios - exerc ant	3.589,18	359.423,66

(continua)





(continuação)

646	Recursos Vinculados ao Desenvolvimento do Desporto - Lei nº 9.615/98 - exerc ant	4.368.899,80	4.209.980,72
647	Fundo Nacional de Saúde - Convênio - exerc ant	16.515.238,52	24.057.815,45
649	Transferências do Fundo Nacional de Saúde para o Fundo Estadual de Saúde - exerc ant	289.319,90	287.818,18
657	Receitas de Capitalização para o Plano de Previdência Social do Servidor - exerc ant	560,69	610.011,06
658	Recursos do Fundo Previdenciário dos Servidores Públicos do Estado da Bahia - exerc ant	0,00	902.408,69
659	Transferência do BAPREV (Lei nº 13.552/2016) - exerc ant	0,17	0,17
661	Recursos Oriundos de Delegação da União - exerc ant	179.417,82	
664	Transferências de Entidades Privadas Nacionais - Adm. Indireta - exerc ant	10.360.270,60	6.229.548,46
680	Recursos Vinculados Transferências SUS - Atenção Primária - BI Manutenção - exerc ant	8.890.431,99	6.381.714,85
681	Recursos Vinculados Transferências SUS - Atenção Especializada - BI Manutenção - exerc ant	9.529.913,59	463.957,54
682	Recursos Vinculados Transferências SUS - Vigilância em Saúde - BI Manutenção - exerc ant	726.859,28	343.747,24
683	Recursos Vinculados Transferências SUS - BL Assistência Farmacêutica - exerc ant	72.601,48	4.345,70
684	Recursos Vinculados Transferências SUS - BL Gestão do SUS - exerc ant	1.507.219,99	1.422.492,62
685	Recursos Vinculados Transferências SUS - BL Investimentos na Rede de Serviços SUS - exerc ant	14.057.704,99	15.338.863,93
686	Recursos Vinculados Transferências SUS - BI COVID-19 - Exerc Ant	21.651.196,36	
777	Ingressos a Classificar	0,00	0,00
888	Recursos Extraorçamentários	(457.790,60)	2.102.387,05
TOTAL		10.309.572.039,31	6.002.855.417,83





ANEXO 15

**Demonstrativo das Variações Patrimoniais
(Poder Executivo)**





GOVERNO DO ESTADO DA BAHIA
DEMONSTRAÇÃO DAS VARIAÇÕES PATRIMONIAIS
ANEXO 15 LEI Nº 4.320/64

CONSOLIDADO DO PODER EXECUTIVO - 3

EXERCÍCIO: 2021

PERÍODO: ATÉ DEZEMBRO/2021

DATA: 14/01/2022

VARIAÇÕES PATRIMONIAIS AUMENTATIVAS	2021	2020
IMPOSTOS, TAXAS E CONTRIBUIÇÕES DE MELHORIA	37.093.180.027,23	30.518.995.335,77
Impostos	36.072.675.450,00	29.671.304.314,83
Taxas	1.020.504.577,23	847.691.020,94
Contribuições de Melhoria	-	-
CONTRIBUIÇÕES	5.576.127.271,33	5.181.700.542,24
Contribuições Sociais	5.576.127.271,33	5.181.700.542,24
EXPLORAÇÃO E VENDA DE BENS, SERVIÇOS E DIREITOS	293.060.226,14	241.579.347,64
Venda de Mercadorias	-	-
Venda de Produtos	-	-
Exploração de Bens e Direitos e Prestação de Serviços	293.060.226,14	241.579.347,64
VARIAÇÕES PATRIMONIAIS AUMENTATIVAS FINANCEIRAS	1.573.025.415,75	1.317.657.218,93
Juros e Encargos de Empréstimos e Financiamentos Concedidos	-	-
Juros e Encargos de Mora	1.271.815.820,04	1.231.778.115,13
Variações Monetárias e Cambiais	7.047.410,98	3.581.417,16
Descontos Financeiros Obtidos	-	-
Remuneração de Depósitos Bancários e Aplicações Financeiras	294.162.184,73	82.297.686,64
Outras Variações Patrimoniais Aumentativas – Financeiras	-	-
TRANSFERÊNCIAS E DELEGAÇÕES RECEBIDAS	131.548.534.728,00	134.232.425.876,18
Transferências Intragovernamentais	112.236.450.303,79	116.633.597.213,89
Transferências Intergovernamentais	19.302.807.431,93	17.590.679.673,29
Transferências das Instituições Privadas	9.259.840,28	8.137.729,00
Transferências das Instituições Multigovernamentais	-	-
Transferências de Consórcios Públicos	-	-
Transferências do Exterior	-	-
Delegações Recebidas	-	-
Transferências de Pessoas Físicas	17.152,00	11.260,00
Outras Transferências e Delegações Recebidas	-	-

(continua)



(continuação)

VALORIZAÇÃO E GANHOS COM ATIVOS E DESINCORPORAÇÃO DE PASSIVOS	991.845.862,32	1.790.317.783,75
Reavaliação de Ativos	-	499.014.450,47
Ganhos com Alienação	3.812.104,43	3.376.791,87
Ganhos com Incorporação de Ativos	988.033.757,89	708.764.681,62
Ganhos com Desincorporação de Passivos	-	579.161.859,79
Reversão de Redução a Valor Recuperável	-	-
OUTRAS VARIAÇÕES PATRIMONIAIS AUMENTATIVAS	18.330.741.465,17	226.667.599.947,28
Varição Patrimonial Aumentativa a Classificar	-	143.219,11
Resultado Positivo de Participações	538.875.203,88	402.813.863,90
Reversão de Provisões e Ajustes de Perdas	11.456.736.971,56	219.821.742.397,46
Diversas Variações Patrimoniais Aumentativas	6.335.129.289,73	6.442.900.466,81
TOTAL DE VARIAÇÕES PATRIMONIAIS AUMENTATIVAS (I)	195.406.514.995,94	399.950.276.051,79





GOVERNO DO ESTADO DA BAHIA
DEMONSTRAÇÃO DAS VARIAÇÕES PATRIMONIAIS
ANEXO 15 LEI Nº 4.320/64

CONSOLIDADO DO PODER EXECUTIVO - 3

EXERCÍCIO: 2021

PERÍODO: ATÉ DEZEMBRO/2021

DATA: 14/01/2022

VARIAÇÕES PATRIMONIAIS DIMINUTIVAS	2021	2020
PESSOAL E ENCARGOS	12.379.557.518,93	12.445.419.236,83
Remuneração a Pessoal	10.587.060.858,77	10.681.595.251,05
Encargos Patronais	1.413.512.499,51	1.386.326.362,09
Benefícios a Pessoal	355.630.152,50	350.876.427,14
Custo de Pessoal e Encargos	-	-
Outras Variações Patrimoniais Diminutivas - Pessoal e Encargos	23.354.008,15	26.621.196,55
BENEFÍCIOS PREVIDENCIÁRIOS E ASSISTENCIAIS	9.604.011.576,63	9.086.146.255,57
Aposentadorias e Reformas	8.055.060.066,75	7.574.810.662,50
Pensões	1.214.363.450,81	1.144.250.424,81
Benefícios de Prestação Continuada	211.763.565,45	191.722.684,80
Benefícios Eventuais	-	-
Políticas Públicas de Transferência de Renda	114.744.391,63	167.396.943,44
Outros Benefícios Previdenciários e Assistenciais	8.080.101,99	7.965.540,02
USO DE BENS, SERVIÇOS E CONSUMO DE CAPITAL FIXO	12.467.752.633,50	9.988.562.528,15
Uso de Material de Consumo	1.525.256.401,84	1.114.962.342,65
Serviços	10.086.448.064,18	8.127.476.377,37
Depreciação, Amortização de Exaustão	856.048.167,48	746.123.808,13
Custo de Materiais, Serviços e Consumo de Capital Fixo	-	-
VARIAÇÕES PATRIMONIAIS DIMINUTIVAS FINANCEIRAS	836.384.803,58	762.852.119,66
Juros e Encargos de Empréstimos e Financiamentos Obtidos	566.927.266,50	541.600.032,99
Juros e Encargos de Mora	1.621.636,75	2.842.296,26
Variações Monetárias e Cambiais	6.349.175,78	5.259.748,72
Descontos Financeiros Concedidos	-	-
Outras Variações Patrimoniais Diminutivas Financeiras	261.486.724,55	213.150.041,69
TRANSFERÊNCIAS E DELEGAÇÕES CONCEDIDAS	133.063.563.988,76	133.689.861.050,01
Transferências Intragovernamentais	116.598.879.889,56	120.832.282.679,92
Transferências Intergovernamentais	16.025.426.166,14	12.688.660.054,09
Transferências a Instituições Privadas	428.822.602,97	167.628.316,00
Transferências a Instituições Multigovernamentais	-	-
Transferências a Consórcios Públicos	-	-
Transferências ao Exterior	10.435.330,09	1.290.000,00
Delegações Concedidas	-	-

(continua)



(continuação)

DESVALORIZAÇÃO E PERDA DE ATIVOS E INCORPORAÇÃO DE PASSIVOS	1.741.570.907,17	2.556.300.465,56
Redução a Valor Recuperável e Provisão para Perdas	1.541.199.676,01	1.333.321.015,18
Perdas com Alienação	6.788.314,81	430.859,44
Perdas Involuntárias	24.311.465,55	237.674.352,94
Incorporação de Passivos	-	-
Desincorporação de Ativos	169.271.450,80	984.874.238,00
TRIBUTÁRIAS	432.904.456,91	359.418.589,68
Impostos, Taxas e Contribuições de Melhoria	1.986.693,23	2.137.179,52
Contribuições	430.917.763,68	357.281.410,16
Custo com Tributos	-	-
CUSTO DAS MERCADORIAS VENDIDAS E DOS PRODUTOS VENDIDOS	429.828,43	-
Custo das Mercadorias Vendidas - CMV	429.828,43	-
OUTRAS VARIAÇÕES PATRIMONIAIS DIMINUTIVAS	10.690.436.443,23	38.822.943.380,90
Premiações	45.336.137,58	103.166.212,19
Resultado Negativo de Participações	58.467.433,94	32.039.726,17
Variações Patrimoniais Diminutivas de Instituições Financeiras	-	-
Incentivos	161.145.522,98	108.588.511,72
Subvenções Econômicas	-	-
Participações e Contribuições	-	-
VPD de Constituição de Provisões	5.792.559.944,64	31.161.130.796,55
Custo de Outras VPD	-	-
Diversas Variações Patrimoniais Diminutivas	4.632.927.404,09	7.418.018.134,27
TOTAL DE VARIAÇÕES PATRIMONIAIS DIMINUTIVAS (II)	181.216.612.157,14	207.711.503.626,36
RESULTADO PATRIMONIAL DO PERÍODO (III) = (I - II)	14.189.902.838,80	192.238.772.425,43





ANEXO 18

**Demonstração dos Fluxos de Caixa
(Poder Executivo)**





GOVERNO DO ESTADO DA BAHIA
DEMONSTRAÇÃO DOS FLUXOS DE CAIXA
ANEXO 18 LEI Nº 4.320/64
CONSOLIDADO DO PODER EXECUTIVO - 3

EXERCÍCIO: 2021

PERÍODO: ATÉ DEZEMBRO/2021

DATA: 14/01/2022

	2021	2020
Fluxos de Caixa das Atividades Operacionais		
Ingressos	55.546.145.771,50	46.437.211.340,86
Receita Tributária	31.634.977.998,45	26.024.880.823,10
Receita de Contribuições	3.373.630.330,84	3.197.552.663,93
Receita Patrimonial	117.685.232,54	90.451.468,60
Receita Agropecuária	245.627,62	349.725,56
Receita Industrial	-	-
Receita de Serviços	149.770.933,86	142.703.878,74
Remuneração das Disponibilidades	319.828.892,87	96.172.194,45
Outras Receitas Derivadas e Originárias	3.035.289.388,26	991.045.019,38
Transferências Correntes Recebidas	16.912.988.442,81	15.894.046.869,60
Outros Ingressos Operacionais	1.728.924,25	8.697,50
Desembolsos	46.542.058.698,17	42.139.999.470,99
Pessoal e Demais Despesas	31.157.725.363,51	29.293.717.471,54
Juros e Encargos da Dívida	494.063.052,44	419.742.274,13
Transferências Correntes Concedidas	9.940.624.013,17	7.751.727.277,91
Outros Desembolsos Operacionais	4.949.646.269,05	4.674.812.447,41
Fluxo de Caixa Líquido das Atividades Operacionais (I)	9.004.087.073,33	4.297.211.869,87

(continua)



(continuação)

Fluxo de Caixa das Atividades de Investimentos		
Ingressos	313.726.824,97	534.231.250,29
Alienação de Bens	9.527.062,24	2.588.064,34
Amortização de Empréstimos e Financiamentos Concedidos	172.507.166,98	109.954.831,43
Outros Ingressos de Investimentos	131.692.595,75	421.688.354,52
Desembolsos	3.032.819.134,85	2.219.053.579,68
Aquisição de Ativo não Circulante	2.423.682.504,94	1.393.337.322,99
Concessão de Empréstimos e Financiamentos	166.513.515,30	165.580.708,88
Outros Desembolsos de Investimentos	442.623.114,61	660.135.547,81
Fluxo de Caixa Líquido das Atividades de Investimentos (II)	(2.719.092.309,88)	(1.684.822.329,39)





GOVERNO DO ESTADO DA BAHIA
DEMONSTRAÇÃO DOS FLUXOS DE CAIXA
ANEXO 18 LEI Nº 4.320/64
CONSOLIDADO DO PODER EXECUTIVO - 3

EXERCÍCIO: 2021

PERÍODO: ATÉ DEZEMBRO/2021

DATA: 14/01/2022

	2021	2020
Fluxos de Caixa das Atividades de Financiamentos		
Ingressos	1.020.981.993,16	1.225.287.692,96
Operações de Crédito	772.649.843,52	821.495.884,16
Integralização do Capital Social de Empresas Dependentes	-	-
Transferências de Capital Recebidas	248.332.149,64	403.791.808,80
Outros Ingressos de Financiamentos	-	-
Desembolsos	2.503.578.882,36	1.601.452.996,22
Amortização / Refinanciamento da Dívida	1.329.963.940,08	930.686.953,89
Transferências de Capital Concedidas	787.215.757,29	483.369.754,59
Outros Desembolsos de Financiamentos	386.399.184,99	187.396.287,74
Fluxo de Caixa Líquido das Atividades de Financiamento (III)	(1.482.596.889,20)	(376.165.303,26)
Geração Líquida de Caixa e Equivalentes de Caixa (I + II + III)	4.802.397.874,25	2.236.224.237,22
Caixa e Equivalentes de Caixa Inicial	5.813.558.670,03	3.577.334.432,81
Caixa e Equivalentes de Caixa Final	10.615.956.544,28	5.813.558.670,03



GOVERNO DO ESTADO DA BAHIA
TRANSFERÊNCIAS RECEBIDAS E CONCEDIDAS
LEI Nº 4.320/64
CONSOLIDADO DO PODER EXECUTIVO - 3

EXERCÍCIO: 2021

PERÍODO: ATÉ DEZEMBRO/2021

DATA: 14/01/2022

Transferências Recebidas e Concedidas	2021	2020
Transferências Recebidas		
Intergovernamentais	17.143.905.032,67	16.281.553.771,79
da União	13.817.625.722,53	13.829.435.018,18
de Estados e Distrito Federal	-	-
de Municípios	57.600,00	251.879,30
Multigovernamentais	3.326.221.710,14	2.451.866.874,31
Outras Transferências Recebidas	17.415.559,78	16.284.906,61
Total das Transferências Recebidas	17.161.320.592,45	16.297.838.678,40
Transferências Concedidas		
Intergovernamentais	8.789.645.350,56	7.050.526.826,74
a União	34.863.192,00	36.700.536,65
a Estados e Distrito Federal	-	-
a Municípios	8.739.216.963,81	7.010.746.511,19
Multigovernamentais	15.565.194,75	3.079.778,90
Outras Transferências Concedidas	1.938.194.419,90	1.184.570.205,76
Total das Transferências Concedidas	10.727.839.770,46	8.235.097.032,50





GOVERNO DO ESTADO DA BAHIA
DESEMBOLSOS DE PESSOAL E DEMAIS DESPESAS POR FUNÇÃO
LEI Nº 4.320/64
CONSOLIDADO DO PODER EXECUTIVO - 3

EXERCÍCIO: 2021

PERÍODO: ATÉ DEZEMBRO/2021

DATA: 14/01/2022

Funções	2021	2020
Legislativa	-	1.266.971,24
Judiciária	-	-
Essencial à Justiça	140.208.170,54	140.429.055,42
Administração	1.237.995.957,96	1.202.439.144,30
Defesa Nacional	-	-
Segurança Pública	4.176.293.004,38	4.214.627.969,62
Relações Exteriores	-	-
Assistência Social	187.284.839,09	181.750.459,10
Previdência Social	9.133.958.035,39	8.599.768.388,18
Saúde	7.683.535.695,54	6.956.816.766,85
Trabalho	108.355.068,00	119.344.778,20
Educação	5.114.545.182,64	4.760.552.347,81
Cultura	135.316.646,04	208.204.311,81
Direitos da Cidadania	571.830.553,05	522.281.418,40
Urbanismo	154.778.188,65	91.800.812,55
Habitação	9.584.721,07	7.043.898,36
Saneamento	156.902.036,79	114.150.109,69
Gestão Ambiental	156.373.549,76	142.966.156,69
Ciência e Tecnologia	78.383.170,35	73.600.426,43
Agricultura	312.232.337,27	338.882.237,21
Organização Agrária	4.859.308,25	4.202.774,53
Indústria	98.881.131,70	93.133.649,10
Comércio e Serviços	132.423.163,71	137.617.991,14

(continua)



(continuação)

Comunicações	181.793.365,17	138.780.676,82
Energia	1.687.368,64	-
Transporte	308.220.349,72	200.468.138,59
Desporto e Laser	25.682.997,64	20.845.569,47
Encargos Especiais	1.046.600.522,16	1.022.743.420,03
Reserva de Contingência	-	-
Total dos Desembolsos de Pessoal e Demais Despesas por Função	31.157.725.363,51	29.293.717.471,54





GOVERNO DO ESTADO DA BAHIA
DESEMBOLSOS JUROS E ENCARGOS DA DÍVIDA
LEI Nº 4.320/64
CONSOLIDADO DO PODER EXECUTIVO - 3

EXERCÍCIO: 2021

PERÍODO: ATÉ DEZEMBRO/2021

DATA: 14/01/2022

Juros e Encargos da Dívida	2021	2020
Juros e Correção Monetária da Dívida Interna	335.844.712,85	182.548.015,80
Juros e Correção Monetária da Dívida Externa	106.961.833,36	205.726.112,21
Outros Encargos da Dívida	51.256.506,23	31.468.146,12
Total dos Desembolsos com Juros e Encargos da Dívida	494.063.052,44	419.742.274,13

Tema Desenvolvimento Econômico e Social





ANEXO 19

**Demonstração das Mutações
do Patrimônio Líquido**





GOVERNO DO ESTADO DA BAHIA
DEMONSTRAÇÃO DAS MUTAÇÕES DO PATRIMÔNIO LÍQUIDO
ANEXO 19 LEI Nº 4.320/64
CONSOLIDADO DO PODER EXECUTIVO - 3

EXERCÍCIO: 2021

PERÍODO: ATÉ DEZEMBRO/2021

DATA: 14/01/2022

ESPECIFICAÇÃO	PATRIMÔNIO SOCIAL / CAPITAL SOCIAL	ADIANTAMENTO PARA FUTURO AUMENTO DE CAPITAL (AFAC)	RESERVA DE CAPITAL	AJUSTES DE AVALIAÇÃO PATRIMONIAL	RESERVAS DE LUCROS	DEMAIS RESERVAS	SUPERÁVITS OU DÉFICITS ACUMULADOS	LUCROS E PREJUÍZOS ACUMULADOS	AÇÕES / COTAS EM TESOURARIA	TOTAL
Saldos Iniciais	546.918.713,34	-	-	-	109.210.317,15	-	-138.727.983.556,93	124.357.876,30	-	-137.947.496.650,14
Ajustes de Exercícios Anteriores							5.328.521.766,08	-893.313.338,52		4.435.208.427,56
Aumento de Capital	30.346.286,01	-								30.346.286,01
Resgate / Reemissão de Ações ou Cotas										-
Juros sobre o capital próprio										-
Resultado do exercício							14.092.797.500,70	97.088.678,84		14.189.886.179,54
Ajustes de Avaliação Patrimonial										-
Constituição / Reversão de Reservas			13.167.289,85			88.276.318,57				101.443.608,42
Dividendos a Distribuir										-
SALDOS FINAIS	577.264.999,35	-	13.167.289,85	-	109.210.317,15	88.276.318,57	-119.306.664.290,15	-671.866.783,38		-119.190.612.148,61





DEMONSTRATIVOS DA LEI DE RESPONSABILIDADE FISCAL – LRF





(Com Relatórios da Lei de Responsabilidade Fiscal) | Demonstrações Contábeis Consolidadas do Estado

ESTADO DA BAHIA RELATÓRIO RESUMIDO DA EXECUÇÃO ORÇAMENTÁRIA BALANÇO ORÇAMENTÁRIO - RECEITA ORÇAMENTOS FISCAL E DA SEGURIDADE SOCIAL JANEIRO A DEZEMBRO DE 2021 / BIMESTRE NOVEMBRO-DEZEMBRO DE 2021

RREO - Anexo 1 (LRF Art. 52, inciso I, alíneas "a" e "b" do inciso II e §1º)

R\$ 1.00

RECEITAS	PREVISÃO INICIAL	PREVISÃO ATUALIZADA (a)	RECEITAS REALIZADAS				SALDO A REALIZAR (e-c)
			NO BIMESTRE (b)	% (b/a)	ATÉ O BIMESTRE (c)	% (c/a)	
RECEITAS (EXCETO INTRA-ORÇAMENTÁRIAS) (I)	46.216.727.126,00	54.387.475.909,00	10.823.828.084,47	19,90	57.493.068.648,85	105,71	(3.105.592.738,85)
RECEITAS CORRENTES	44.359.943.995,00	51.885.349.898,00	10.479.978.617,74	20,20	56.157.529.478,35	108,23	(4.272.179.580,35)
IMPOSTOS, TAXAS E CONTRIBUIÇÕES DE MELHORIA	26.151.922.836,00	31.353.394.967,00	5.921.808.533,90	18,89	32.162.569.695,44	102,64	(829.174.472,44)
Impostos	24.795.267.568,00	29.948.892.911,00	5.665.603.633,00	18,92	30.613.063.993,02	102,22	(664.171.082,02)
Taxas	1.356.655.268,00	1.404.502.056,00	256.204.900,90	18,24	1.569.505.702,42	111,75	(165.003.646,42)
Contribuição de Melhoria	-	-	-	-	-	-	-
CONTRIBUIÇÕES	3.412.065.800,00	3.481.044.652,00	696.191.267,11	20,00	3.373.630.330,84	96,91	107.414.321,16
Contribuições Sociais	3.412.065.800,00	3.481.044.652,00	696.191.267,11	20,00	3.373.630.330,84	96,91	107.414.321,16
Contribuições Econômicas	-	-	-	-	-	-	-
Contribuições para Entidades Privadas de Serviço Social e de Formação Profissional	-	-	-	-	-	-	-
RECEITA PATRIMONIAL	305.444.856,00	330.040.743,00	243.523.528,03	73,79	499.676.622,49	151,40	(169.635.879,49)
Exploração do Patrimônio Imobiliário do Estado	58.890.885,00	75.261.021,00	13.938.332,13	18,52	77.425.539,40	102,88	(2.164.518,40)
Valores Mobiliários	197.100.732,00	205.326.483,00	213.362.983,94	103,91	349.765.468,73	170,35	(144.438.985,73)
Delegação de Serviços Públicos Mediante Concessão, Permissão, Autorização ou Licença	-	-	-	-	-	-	-
Exploração de Recursos Naturais	5.498.777,00	5.498.777,00	1.048.327,83	19,06	5.761.777,30	104,78	(263.000,30)
Exploração do Patrimônio Intangível	-	-	-	-	-	-	-
Cessão de Direitos	43.920.000,00	43.920.000,00	15.173.884,13	34,55	66.720.402,93	151,91	(22.800.402,93)
Demais Receitas Patrimoniais	34.462,00	34.462,00	0,00	0,00	3.434,13	9,96	31.027,87
RECEITA AGROPECUÁRIA	880.466,00	880.466,00	44.542,00	5,06	245.627,62	27,90	634.838,38
RECEITA INDUSTRIAL	443.000,00	443.000,00	-	-	-	-	443.000,00
RECEITA DE SERVIÇOS	254.453.176,00	255.588.310,00	31.077.175,31	12,16	149.770.933,86	58,60	105.817.376,14
Serviços Administrativos e Comerciais Gerais	202.715.672,00	203.850.806,00	23.979.267,16	11,76	110.353.349,82	54,13	93.497.456,18
Serviços e Atividades Referentes à Navegação e ao Transporte	1.000.000,00	1.000.000,00	114.460,54	11,45	296.506,04	29,65	703.493,96
Serviços e Atividades referentes à Saúde	574.200,00	574.200,00	357.991,31	62,35	953.464,08	166,05	(379.264,08)
Serviços e Atividades Financeiras	38.291.811,00	38.291.811,00	11.710.147,75	30,58	34.262.046,10	89,48	4.029.764,90
Outros Serviços	11.871.693,00	11.871.693,00	(5.084.691,45)	(42,83)	3.905.567,82	32,90	7.966.125,18
TRANSFERÊNCIAS CORRENTES	13.654.795.417,00	15.300.278.034,00	3.354.330.802,02	21,92	16.912.988.442,81	110,54	(1.612.710.408,81)
Transferências da União e de suas Entidades	10.786.053.417,00	12.046.777.621,00	2.657.692.406,16	22,06	13.569.293.572,89	112,64	(1.522.515.951,89)
Transferências dos Estados e do Distrito Federal e de suas Entidades	-	-	-	-	-	-	-
Transferências dos Municípios e de suas Entidades	25.000,00	82.600,00	-	-	57.600,00	69,73	25.000,00
Transferências de Instituições Privadas	6.233.000,00	9.817.599,00	1.688.178,93	17,20	17.123.057,03	174,41	(7.305.458,03)
Transferências de Outras Instituições Públicas	2.862.357.000,00	3.243.265.855,00	694.931.151,93	21,43	3.326.221.710,14	102,56	(82.955.855,14)
Transferências do Exterior	127.000,00	316.857,00	-	-	247.278,53	78,04	69.578,47
Transferências de Pessoas Físicas	-	17.502,00	19.065,00	108,93	45.224,22	259,39	(27.722,22)
Transferências Provenientes de Depósitos Não Identificados	-	-	-	-	-	-	-
OUTRAS RECEITAS CORRENTES	579.938.444,00	1.163.679.726,00	233.002.769,37	20,02	3.038.647.825,29	261,12	(1.874.968.099,29)
Multas Administrativas, Contratuais e Judiciais	102.835.632,00	123.497.973,00	46.671.482,51	37,79	215.258.885,92	174,30	(91.760.912,92)
Indenizações, Restituições e Ressarcimentos	16.739.574,00	459.589.082,00	24.156.781,03	5,26	2.293.887.167,27	499,12	(1.834.298.085,27)
Bens, Direitos e Valores Incorporados ao Patrimônio Público	461.000,00	461.000,00	-	-	-	-	461.000,00
Demais Receitas Correntes	459.902.238,00	580.131.671,00	162.174.505,83	27,95	529.501.772,10	91,27	50.629.898,90
RECEITAS DE CAPITAL	1.856.783.131,00	2.602.126.011,00	343.849.466,73	13,74	1.335.639.170,50	53,38	1.166.586.840,50
OPERAÇÕES DE CRÉDITO	1.013.024.000,00	1.339.674.467,00	149.689.057,00	11,17	772.649.843,52	57,67	567.024.623,48
Operações de Crédito - Mercado Interno	545.614.000,00	775.006.445,00	31.157.864,30	4,02	191.839.802,47	24,75	583.166.642,53
Operações de Crédito - Mercado Externo	467.410.000,00	564.668.022,00	118.531.192,70	20,99	580.810.041,05	102,86	(16.142.019,05)
ALIEIÇÃO DE BENS	14.896.800,00	14.896.800,00	3.775.144,91	22,89	10.357.414,61	62,25	6.280.885,39
Alienação de Bens Móveis	7.772.800,00	8.861.200,00	3.320.218,00	37,47	9.201.256,80	103,84	(340.056,80)
Alienação de Bens Imóveis	7.124.000,00	7.777.100,00	454.926,91	5,85	1.156.157,81	14,87	6.620.942,19
Alienação de Bens Intangíveis	-	-	-	-	-	-	-
AMORTIZAÇÃO DE EMPRÉSTIMOS	111.299.831,00	111.299.831,00	99.387.917,36	89,30	172.507.166,98	154,99	(61.207.335,98)
TRANSFERÊNCIAS DE CAPITAL	717.562.500,00	902.820.816,00	76.995.932,98	8,53	248.332.149,64	27,51	654.488.666,36
Transferências da União e de suas Entidades	717.562.500,00	902.820.816,00	76.995.932,98	8,53	248.332.149,64	27,51	654.488.666,36
Transferências dos Estados e do Distrito Federal e de suas Entidades	-	-	-	-	-	-	-
Transferências dos Municípios e de suas Entidades	-	-	-	-	-	-	-
Transferências de Instituições Privadas	-	-	-	-	-	-	-
Transferências de Outras Instituições Públicas	-	-	0,00	0,00	0,00	-	-
Transferências do Exterior	-	-	-	-	-	-	-
Transferências de Pessoas Físicas	-	-	-	-	-	-	-
Transferências Provenientes de Depósitos Não Identificados	-	-	-	-	-	-	-
OUTRAS RECEITAS DE CAPITAL	-	131.692.597,00	14.001.414,48	10,63	131.692.595,75	100,00	1,25
Integralização do Capital Social	-	-	-	-	-	-	-
Remuneração das Disponibilidades do Tesouro	-	-	-	-	-	-	-
Resgate de Títulos do Tesouro	-	-	-	-	-	-	-
Demais Receitas de Capital	-	131.692.597,00	14.001.414,48	10,63	131.692.595,75	100,00	1,25
RECEITAS (INTRA-ORÇAMENTÁRIAS) (II)	2.184.922.874,00	2.796.882.775,00	578.906.935,07	20,70	2.748.086.161,41	98,26	48.796.613,59
SUBTOTAL DAS RECEITAS (III) = (I+II)	48.401.850.000,00	57.184.358.684,00	11.402.735.019,54	19,94	60.241.154.810,26	105,35	(3.056.796.126,26)
OPERAÇÕES DE CRÉDITO - REFINANCIAMENTO (IV)	-	-	-	-	-	-	-
Operações de Crédito - Mercado Interno	-	-	-	-	-	-	-
Mobiliária	-	-	-	-	-	-	-
Contratual	-	-	-	-	-	-	-
Operações de Crédito - Mercado Externo	-	-	-	-	-	-	-
Mobiliária	-	-	-	-	-	-	-
Contratual	-	-	-	-	-	-	-
TOTAL DAS RECEITAS (V) = (III + IV)	48.401.850.000,00	57.184.358.684,00	11.402.735.019,54	19,94	60.241.154.810,26	105,35	(3.056.796.126,26)
DEFICIT (VI)*	-	-	-	-	-	-	-
TOTAL (VII) = (V + VI)	48.401.850.000,00	57.184.358.684,00	11.402.735.019,54	19,94	60.241.154.810,26	105,35	(3.056.796.126,26)
SALDOS DE EXERCÍCIOS ANTERIORES	-	3.920.979.529,00	-	-	3.920.979.529,00	-	-
Recursos Arrecadados em Exercícios Anteriores - RPPS	-	-	-	-	-	-	-
Superávit Financeiro Utilizado para Créditos Adicionais	-	3.920.979.529,00	-	-	3.920.979.529,00	-	-

Demonstrações Contábeis Consolidadas do Estado | (Com Relatórios da Lei de Responsabilidade Fiscal)



RECEITAS INTRA-ORÇAMENTÁRIAS	PREVISÃO INICIAL	PREVISÃO ATUALIZADA (a)	RECEITAS REALIZADAS				SALDO A REALIZAR (a-c)
			NO BIMESTRE (b)	% (b/a)	ATÉ O BIMESTRE (c)	% (c/a)	
RECEITAS (INTRA-ORÇAMENTÁRIAS) (II)	2.184.922.874,00	2.838.382.775,00	1.033.099.611,42	36,40	3.202.278.837,76	112,82	(363.896.062,76)
RECEITAS CORRENTES	2.184.922.874,00	2.796.882.775,00	578.906.935,07	20,70	2.748.086.161,41	98,26	48.796.613,59
IMPOSTOS, TAXAS E CONTRIBUIÇÕES DE MELHORIA	-	-	-	-	-	-	-
Impostos	-	-	-	-	-	-	-
Taxas	-	-	-	-	-	-	-
Contribuição de Melhoria	-	-	-	-	-	-	-
CONTRIBUIÇÕES	2.148.416.000,00	2.241.412.653,00	450.803.824,93	20,11	2.202.737.698,09	98,27	38.674.954,91
Contribuições Sociais	2.148.416.000,00	2.241.412.653,00	450.803.824,93	20,11	2.202.737.698,09	98,27	38.674.954,91
Contribuições Econômicas	-	-	-	-	-	-	-
Contribuições para Entidades Privadas de Serviço Social e de Formação Profissional	-	-	-	-	-	-	-
RECEITA PATRIMONIAL	-	-	-	-	-	-	-
Exploração do Patrimônio Imobiliário do Estado	-	-	-	-	-	-	-
Valores Mobiliários	-	-	-	-	-	-	-
Delegação de Serviços Públicos Mediante Concessão, Permissão, Autorização ou Licença	-	-	-	-	-	-	-
Exploração de Recursos Naturais	-	-	-	-	-	-	-
Exploração do Patrimônio Intangível	-	-	-	-	-	-	-
Cessão de Direitos	-	-	-	-	-	-	-
Demais Receitas Patrimoniais	-	-	-	-	-	-	-
RECEITA AGROPECUÁRIA	-	-	-	-	-	-	-
RECEITA INDUSTRIAL	-	-	-	-	-	-	-
RECEITA DE SERVIÇOS	35.580.874,00	36.887.122,00	7.586.101,58	20,57	33.325.634,92	90,34	3.561.487,08
Serviços Administrativos e Comerciais Gerais	8.080.874,00	9.387.122,00	2.533.398,11	26,99	7.457.804,36	79,45	1.929.317,64
Serviços e Atividades Referentes à Navegação e ao Transporte	-	-	-	-	-	-	-
Serviços e Atividades referentes à Saúde	27.500.000,00	27.500.000,00	5.052.703,47	18,37	25.867.830,56	94,06	1.632.169,44
Serviços e Atividades Financeiras	-	-	-	-	-	-	-
Outros Serviços	-	-	-	-	-	-	-
TRANSFERÊNCIAS CORRENTES	-	-	-	-	-	-	-
Transferências da União e de suas Entidades	-	-	-	-	-	-	-
Transferências dos Estados e do Distrito Federal e de suas Entidades	-	-	-	-	-	-	-
Transferências dos Municípios e de suas Entidades	-	-	-	-	-	-	-
Transferências de Instituições Privadas	-	-	-	-	-	-	-
Transferências de Outras Instituições Públicas	-	-	-	-	-	-	-
Transferências do Exterior	-	-	-	-	-	-	-
Transferências de Pessoas Físicas	-	-	-	-	-	-	-
Transferências Provenientes de Depósitos Não Identificados	-	-	-	-	-	-	-
OUTRAS RECEITAS CORRENTES	926.000,00	518.583.000,00	120.517.008,56	23,24	512.022.828,40	98,73	6.560.171,60
Multas Administrativas, Contratuais e Judiciais	-	-	-	-	-	-	-
Indenizações, Restituições e Ressarcimentos	-	-	-	-	-	-	-
Bens, Direitos e Valores Incorporados ao Patrimônio Público	-	-	-	-	-	-	-
Demais Receitas Correntes	926.000,00	518.583.000,00	120.517.008,56	23,24	512.022.828,40	98,73	6.560.171,60
RECEITAS DE CAPITAL	-	41.500.000,00	454.192.676,35	1.094,44	454.192.676,35	1.094,44	(412.692.676,35)
OPERAÇÕES DE CRÉDITO	-	-	-	-	-	-	-
Operações de Crédito - Mercado Interno	-	-	-	-	-	-	-
Operações de Crédito - Mercado Externo	-	-	-	-	-	-	-
ALIENAÇÃO DE BENS	-	-	-	-	-	-	-
Alienação de Bens Móveis	-	-	-	-	-	-	-
Alienação de Bens Imóveis	-	-	-	-	-	-	-
Alienação de Bens Intangíveis	-	-	-	-	-	-	-
AMORTIZAÇÕES DE EMPRÉSTIMOS	-	-	-	-	-	-	-
TRANSFERÊNCIAS DE CAPITAL	-	-	-	-	-	-	-
Transferências da União e de suas Entidades	-	-	-	-	-	-	-
Transferências dos Estados e do Distrito Federal e de suas Entidades	-	-	-	-	-	-	-
Transferências dos Municípios e de suas Entidades	-	-	-	-	-	-	-
Transferências de Instituições Privadas	-	-	-	-	-	-	-
Transferências de Outras Instituições Públicas	-	-	-	-	-	-	-
Transferências do Exterior	-	-	-	-	-	-	-
Transferências de Pessoas Físicas	-	-	-	-	-	-	-
Transferências Provenientes de Depósitos Não Identificados	-	-	-	-	-	-	-
OUTRAS RECEITAS DE CAPITAL	-	41.500.000,00	454.192.676,35	1.094,44	454.192.676,35	1.094,44	(412.692.676,35)
Integralização do Capital Social	-	-	-	-	-	-	-
Remuneração das Disponibilidades do Tesouro	-	-	-	-	-	-	-
Resgate de Títulos do Tesouro	-	-	-	-	-	-	-
Demais Receitas de Capital	-	41.500.000,00	454.192.676,35	1.094,44	454.192.676,35	1.094,44	(412.692.676,35)



ESTADO DA BAHIA
RELATÓRIO RESUMIDO DA EXECUÇÃO ORÇAMENTÁRIA
BALANÇO ORÇAMENTÁRIO - DESPESAS
ORÇAMENTOS FISCAL E DA SEGURIDADE SOCIAL
JANEIRO A DEZEMBRO DE 2021 / BIMESTRE NOVEMBRO-DEZEMBRO DE 2021

RREO - Anexo 1 (LRF, Art. 52, inciso I, alíneas "a" e "b" do inciso II e §1º)

R\$ 1.00

DESPESAS	DOTAÇÃO	DOTAÇÃO	DESPESAS EMPENHADAS		SALDO (g) = (e-f)	DESPESAS LIQUIDADAS		SALDO (i) = (e-h)	DESPESAS PAGAS	INSCRITAS EM RESTOS A PAGAR NÃO PROCESSADOS (k)
	INICIAL (d)	ATUALIZADA (e)	NO BIMESTRE	ATÉ O BIMESTRE (f)		NO BIMESTRE	ATÉ O BIMESTRE (h)		ATÉ O BIMESTRE (j)	
DESPESAS (EXCETO INTRA-ORÇAMENTÁRIAS) (VIII)	46.216.727.126,00	57.876.290.581,70	11.027.609.424,28	53.376.329.718,49	4.499.960.863,21	11.332.621.225,49	51.900.309.465,92	5.975.981.115,78	51.495.383.194,01	1.476.020.252,57
DESPESAS CORRENTES	41.517.660.427,00	49.190.127.263,40	9.432.676.687,76	46.875.439.383,57	2.314.687.879,83	9.958.856.379,04	46.273.184.048,27	2.916.943.215,13	45.915.471.493,35	602.255.335,30
PESSOAL E ENCARGOS SOCIAIS	22.237.043.152,00	24.110.100.669,12	4.621.747.732,30	23.233.615.507,01	876.485.162,11	4.866.804.122,85	23.231.651.285,19	878.449.383,93	22.992.657.206,12	1.964.221,82
JUROS E ENCARGOS DA DÍVIDA	905.819.000,00	567.719.000,00	207.612.441,70	566.927.266,50	791.733,50	134.748.227,64	494.063.052,44	73.655.947,56	494.063.052,44	72.864.214,06
OUTRAS DESPESAS CORRENTES	18.374.798.275,00	24.512.307.594,28	4.603.316.513,76	23.074.896.610,06	1.437.410.984,22	4.957.304.028,55	22.547.469.710,64	1.964.837.883,64	22.428.751.234,79	527.426.899,42
Transferências a Municípios	6.778.319.638,00	8.612.114.050,00	1.465.470.699,72	8.356.736.002,76	255.378.047,24	1.465.470.699,72	8.356.736.002,76	255.378.047,24	8.332.658.679,37	-
Demais Despesas Correntes	11.596.478.637,00	15.900.193.544,28	3.137.845.814,04	14.718.160.607,30	1.182.032.936,98	3.491.833.328,83	14.190.733.707,88	1.709.459.836,40	14.096.092.555,42	527.426.899,42
DESPESAS DE CAPITAL	4.667.351.699,00	8.686.163.318,30	1.594.932.736,52	6.500.890.334,92	2.185.272.983,38	1.373.764.846,45	5.627.125.417,65	3.059.037.900,65	5.579.911.700,66	873.764.917,27
INVESTIMENTOS	2.884.019.699,00	5.951.864.675,30	1.239.048.448,89	4.090.731.072,20	1.861.133.603,10	1.006.867.941,47	3.216.966.154,93	2.734.898.520,37	3.192.952.077,99	873.764.917,27
INVERSÕES FINANCEIRAS	826.083.000,00	1.403.549.643,00	172.663.921,59	1.080.195.322,64	323.354.320,36	183.676.538,94	1.080.195.322,64	323.354.320,36	1.056.995.682,59	-
AMORTIZAÇÃO DA DÍVIDA	957.249.000,00	1.330.749.000,00	183.220.366,04	1.329.963.940,08	785.059,92	183.220.366,04	1.329.963.940,08	785.059,92	1.329.963.940,08	-
RESERVA DE CONTINGÊNCIA	31.715.000,00	-	-	-	-	-	-	-	-	-
DESPESAS (INTRA-ORÇAMENTÁRIAS) (IX)	2.184.922.874,00	3.270.547.631,30	1.002.393.794,62	3.205.794.626,14	64.753.005,16	1.031.495.661,51	3.205.744.471,10	64.803.160,20	3.203.855.245,95	50.155,04
SUBTOTAL DAS DESPESAS (X) = (VIII+IX)	48.401.650.000,00	61.146.838.213,00	12.030.003.218,90	56.582.124.344,63	4.564.713.868,37	12.364.116.887,00	55.106.053.937,02	6.040.784.275,98	54.699.238.439,96	1.476.070.407,61
AMORTIZAÇÃO DA DÍVIDA / REFINANCIAMENTO (XI)	-	-	-	-	-	-	-	-	-	-
AMORTIZAÇÃO DA DÍVIDA INTERNA	-	-	-	-	-	-	-	-	-	-
Dívida Mobiliária	-	-	-	-	-	-	-	-	-	-
Outras Dívidas	-	-	-	-	-	-	-	-	-	-
AMORTIZAÇÃO DA DÍVIDA EXTERNA	-	-	-	-	-	-	-	-	-	-
Dívida Mobiliária	-	-	-	-	-	-	-	-	-	-
Outras Dívidas	-	-	-	-	-	-	-	-	-	-
TOTAL DAS DESPESAS (XII) = (X + XI)	48.401.650.000,00	61.146.838.213,00	12.030.003.218,90	56.582.124.344,63	4.564.713.868,37	12.364.116.887,00	55.106.053.937,02	6.040.784.275,98	54.699.238.439,96	1.476.070.407,61
SUPERÁVIT (XIII)	-	-	-	4.113.223.141,98	-	-	5.589.293.549,59	-	5.996.109.046,65	-
TOTAL COM SUPERÁVIT (XIV) = (XII + XIII)	48.401.650.000,00	61.146.838.213,00	12.030.003.218,90	60.695.347.486,61	-	12.364.116.887,00	60.695.347.486,61	-	60.695.347.486,61	1.476.070.407,61
RESERVA DO RPPS	-	-	-	-	-	-	-	-	-	-

DESPESAS INTRA-ORÇAMENTÁRIAS	DOTAÇÃO	DOTAÇÃO	DESPESAS EMPENHADAS		SALDO (g) = (e-f)	DESPESAS LIQUIDADAS		SALDO (i) = (e-h)	DESPESAS PAGAS	INSCRITAS EM RESTOS A PAGAR NÃO PROCESSADOS (k)
	INICIAL (d)	ATUALIZADA (e)	NO BIMESTRE	ATÉ O BIMESTRE (f)		NO BIMESTRE	ATÉ O BIMESTRE (h)		ATÉ O BIMESTRE (j)	
DESPESAS (INTRA-ORÇAMENTÁRIAS) (IX)	2.184.922.874,00	3.270.547.631,30	1.002.393.794,62	3.205.794.626,14	64.753.005,16	1.031.495.661,51	3.205.744.471,10	64.803.160,20	3.203.855.245,95	50.155,04
DESPESAS CORRENTES	2.184.922.874,00	2.816.513.047,30	548.359.210,62	2.751.760.042,14	64.753.005,16	577.461.077,51	2.751.709.887,10	64.803.160,20	2.749.820.661,95	50.155,04
PESSOAL E ENCARGOS SOCIAIS	1.904.591.000,00	1.919.492.898,31	375.861.477,04	1.865.199.654,26	54.293.244,05	395.933.773,58	1.865.199.654,26	54.293.244,05	1.863.767.109,20	-
JUROS E ENCARGOS DA DÍVIDA	-	-	-	-	-	-	-	-	-	-
OUTRAS DESPESAS CORRENTES	280.331.874,00	897.020.148,99	172.497.733,58	886.560.387,88	10.459.761,11	181.527.303,93	886.510.232,84	10.509.916,15	886.053.552,75	50.155,04
DESPESAS DE CAPITAL	-	454.034.584,00	454.034.584,00	454.034.584,00	-	454.034.584,00	454.034.584,00	-	454.034.584,00	-
INVESTIMENTOS	-	-	-	-	-	-	-	-	-	-
INVERSÕES FINANCEIRAS	-	454.034.584,00	454.034.584,00	454.034.584,00	-	454.034.584,00	454.034.584,00	-	454.034.584,00	-
AMORTIZAÇÃO DA DÍVIDA	-	-	-	-	-	-	-	-	-	-
RESERVA DE CONTINGÊNCIA	-	-	-	-	-	-	-	-	-	-

FONTE: FIPLAN/SEFAZ/SAF/COPAF, 14/01/2022 14:22:15

1 O déficit será apurado pela diferença entre a receita realizada e a despesa liquidada nos cinco primeiros bimestres e a despesa empenhada no último bimestre.

Demonstrações Contábeis Consolidadas do Estado | (Com Relatórios da Lei de Responsabilidade Fiscal)



ESTADO DA BAHIA
RELATÓRIO RESUMIDO DA EXECUÇÃO ORÇAMENTÁRIA
DEMONSTRATIVO DA EXECUÇÃO DAS DESPESAS POR FUNÇÃO E SUBFUNÇÃO
ORÇAMENTOS FISCAL E DA SEGURIDADE SOCIAL
JANEIRO A DEZEMBRO DE 2021 / BIMESTRE NOVEMBRO - DEZEMBRO DE 2021

RREO - Anexo 2 (LRF, Art 52, inciso II, alínea "c")

RS 1.00

FUNÇÃO/SUBFUNÇÃO	DOTAÇÃO INICIAL	DOTAÇÃO ATUALIZADA (a)	DESPESAS EMPENHADAS			SALDO (c) = (a-b)	DESPESAS LIQUIDADAS			SALDO (e) = (a-d)	INSCRITAS EM RESTOS A PAGAR NÃO PROCESSADOS (f)
			NO BIMESTRE	ATÉ O BIMESTRE (b)	% (b/total b)		NO BIMESTRE	ATÉ O BIMESTRE (d)	% (d/total d)		
DESPESAS (EXCETO INTRA-ORÇAMENTÁRIAS) (I)	46.216.727.126,00	57.876.290.581,70	11.027.609.424,28	53.376.329.718,49	94,33	4.499.960.863,21	11.332.621.225,49	51.900.309.465,92	94,18	5.975.981.115,78	1.476.020.252,57
Legislativa	1.030.913.000,00	1.122.571.995,87	176.820.423,49	1.117.005.579,77	1,97	5.566.416,10	316.852.134,71	1.109.882.713,29	2,01	12.689.282,58	7.122.866,48
Ação Legislativa	327.650.000,00	372.567.131,77	79.038.777,95	372.550.828,90	0,66	16.302,87	99.764.542,56	372.142.797,81	0,68	424.333,96	408.031,09
Controle Externo	250.597.000,00	260.583.358,74	25.554.314,51	259.862.213,89	0,46	721.144,85	84.113.962,67	258.009.187,91	0,47	2.574.170,83	1.853.025,98
Administração Geral	406.970.000,00	442.451.740,99	68.496.757,53	438.487.323,63	0,77	3.964.417,36	119.477.363,21	434.761.889,87	0,79	7.689.851,12	3.725.433,76
Demais Subfunções	45.696.000,00	46.969.764,37	3.730.573,50	46.105.213,35	0,08	864.551,02	13.496.266,27	44.968.837,70	0,08	2.000.926,67	1.136.375,65
Judiciária	2.114.896.000,00	2.341.769.338,26	458.146.978,94	2.298.430.664,68	4,06	43.338.673,58	480.672.598,77	2.269.085.091,22	4,12	72.684.247,04	29.345.573,46
Ação Judiciária	1.464.054.000,00	1.673.884.786,77	329.226.502,76	1.668.575.314,94	2,95	5.309.471,83	343.534.875,41	1.662.803.090,17	3,02	11.081.696,60	5.772.224,77
Defesa do Interesse Público no Processo Judiciário	-	-	-	-	-	-	-	-	-	-	-
Administração Geral	390.873.000,00	410.828.053,49	87.499.353,28	403.004.882,04	0,71	7.823.171,45	83.910.937,98	388.383.046,58	0,70	22.445.006,91	14.621.835,46
Demais Subfunções	259.969.000,00	257.056.498,00	41.421.122,90	226.850.467,70	0,40	30.206.030,30	53.226.785,38	217.898.954,47	0,40	39.157.543,53	8.951.513,23
Essencial à Justiça	1.047.239.400,00	1.112.519.306,00	181.046.111,82	1.094.022.911,76	1,93	18.496.394,24	202.583.644,24	1.080.829.757,98	1,96	31.689.548,02	13.193.153,78
Defesa da Ordem Jurídica	376.161.000,00	508.088.503,00	83.968.188,63	506.917.075,33	0,90	1.171.427,67	84.370.921,98	506.902.410,09	0,92	1.186.002,91	14.665,24
Representação Judicial e Extrajudicial	148.946.000,00	183.878.614,81	32.530.939,50	179.978.715,27	0,32	3.899.899,54	33.809.178,26	175.370.937,65	0,32	8.507.677,16	4.607.777,62
Administração Geral	407.115.400,00	314.323.474,00	47.748.350,27	308.761.813,38	0,55	5.561.660,62	64.321.605,54	304.007.824,98	0,55	10.315.649,02	4.753.988,40
Demais Subfunções	115.017.000,00	106.228.714,19	16.798.633,42	98.365.307,78	0,17	7.863.406,41	20.081.938,46	94.548.585,26	0,17	11.680.128,93	3.816.722,52
Administração	1.305.070.006,00	1.428.359.182,00	237.091.434,83	1.310.556.778,48	2,32	117.802.403,52	270.109.775,98	1.269.965.494,66	2,30	158.393.687,34	40.591.283,82
Planejamento e Orçamento	8.666.000,00	10.905.344,83	3.727.339,58	6.083.401,69	0,01	4.821.943,14	3.868.894,19	5.977.722,02	0,01	4.927.622,81	105.679,67
Administração Geral	1.054.809.006,00	1.078.698.799,00	167.744.398,82	993.476.144,10	1,76	85.222.654,90	201.187.986,92	977.421.967,76	1,77	101.276.831,24	16.054.176,34
Administração Financeira	58.590.000,00	87.369.080,00	15.008.043,27	81.358.296,31	0,14	6.010.783,69	10.778.741,90	74.148.431,50	0,13	13.220.648,50	7.209.864,81
Controle Interno	-	-	-	-	-	-	-	-	-	-	-
Normatização e Fiscalização	-	-	-	-	-	-	-	-	-	-	-
Tecnologia da Informação	146.248.000,00	162.686.097,17	37.429.598,48	145.427.977,47	0,26	17.258.119,70	38.699.587,11	128.794.126,76	0,23	33.891.970,41	16.633.850,71
Ordenamento Territorial	-	-	-	-	-	-	-	-	-	-	-
Formação de Recursos Humanos	2.040.000,00	1.374.611,00	33.160,25	130.360,00	0,00	1.244.251,00	44.448,25	126.160,00	0,00	1.248.451,00	4.200,00
Administração de Receitas	-	-	-	-	-	-	-	-	-	-	-
Administração de Concessões	-	-	-	-	-	-	-	-	-	-	-
Comunicação Social	3.342.000,00	3.675.637,00	496.727,68	3.299.937,59	0,01	375.699,41	667.636,77	2.999.013,42	0,01	676.623,58	300.924,17
Demais Subfunções	31.375.000,00	83.649.613,00	12.662.166,75	80.780.661,32	0,14	2.868.951,68	14.862.480,84	80.498.073,20	0,15	3.151.539,80	282.588,12
Defesa Nacional	-	-	-	-	-	-	-	-	-	-	-
Defesa Aérea	-	-	-	-	-	-	-	-	-	-	-
Defesa Naval	-	-	-	-	-	-	-	-	-	-	-
Defesa Terrestre	-	-	-	-	-	-	-	-	-	-	-
Administração Geral	-	-	-	-	-	-	-	-	-	-	-
Demais Subfunções	-	-	-	-	-	-	-	-	-	-	-
Segurança Pública	4.657.703.344,00	4.885.424.491,00	856.370.942,50	4.368.430.594,62	7,72	516.993.896,38	927.797.224,58	4.319.232.567,00	7,84	566.191.924,00	49.198.027,62
Policamento	262.528.000,00	460.619.964,86	82.209.986,81	341.433.149,32	0,60	119.186.815,54	104.437.029,47	319.838.983,26	0,58	140.780.981,60	21.594.166,06
Defesa Civil	55.893.000,00	104.831.685,00	8.079.616,87	45.880.896,58	0,08	58.950.788,42	16.083.657,18	27.421.980,73	0,05	77.409.704,27	18.458.915,85
Informação e Inteligência	11.531.000,00	16.261.713,00	1.245.166,41	15.707.646,15	0,03	554.066,85	6.569.978,13	15.703.536,15	0,03	558.176,85	4.110,00
Administração Geral	4.085.688.344,00	4.053.442.335,00	737.433.162,96	3.727.891.838,88	6,59	325.550.496,12	754.584.530,50	3.720.642.814,15	6,75	332.799.520,85	7.249.024,73
Demais Subfunções	242.063.000,00	250.268.793,14	43.562.243,19	237.517.063,69	0,42	12.751.729,45	46.122.029,30	235.625.252,71	0,43	14.643.540,43	1.891.810,98
Relações Exteriores	-	-	-	-	-	-	-	-	-	-	-
Relações Diplomáticas	-	-	-	-	-	-	-	-	-	-	-
Cooperação Internacional	-	-	-	-	-	-	-	-	-	-	-
Administração Geral	-	-	-	-	-	-	-	-	-	-	-
Demais Subfunções	-	-	-	-	-	-	-	-	-	-	-
Assistência Social	242.682.000,00	321.445.569,00	62.041.979,81	277.908.147,78	0,49	43.537.421,22	72.241.904,58	272.953.727,13	0,50	48.491.841,87	4.954.420,65
Assistência ao Idoso	-	-	-	-	-	-	-	-	-	-	-
Assistência ao Portador de Deficiência	-	-	-	-	-	-	-	-	-	-	-
Assistência à Criança e ao Adolescente	98.866.000,00	100.753.402,00	17.097.997,05	97.200.800,27	0,17	3.552.601,73	20.388.877,50	97.070.350,05	0,18	3.683.051,95	130.450,22
Assistência Comunitária	63.682.000,00	45.479.577,00	18.278.682,70	38.814.693,57	0,07	9.664.883,43	19.029.160,23	36.927.332,27	0,07	11.552.244,73	1.887.361,30
Administração Geral	62.309.000,00	78.165.996,00	13.459.269,64	72.376.384,58	0,13	5.789.611,42	16.207.383,67	71.263.834,68	0,13	6.902.161,32	1.112.549,90
Demais Subfunções	17.825.000,00	94.046.594,00	13.206.030,42	69.516.269,36	0,12	24.530.324,64	16.616.483,18	67.692.210,13	0,12	26.354.383,87	1.824.059,23



(Com Relatórios da Lei de Responsabilidade Fiscal) | Demonstrações Contábeis Consolidadas do Estado

FUNÇÃO/SUBFUNÇÃO	DOTAÇÃO INICIAL	DOTAÇÃO ATUALIZADA (a)	DESPESAS EMPENHADAS			SALDO (c) = (a-b)	DESPESAS LIQUIDADAS			SALDO (e) = (a-d)	INSCRITAS EM RESTOS A PAGAR NÃO PROCESSADOS (f)
			NO BIMESTRE	ATÉ O BIMESTRE (b)	% (b/total b)		NO BIMESTRE	ATÉ O BIMESTRE (d)	% (d/total d)		
Previdência Social	7.867.186.146,00	9.472.415.027,00	1.881.660.174,81	9.235.220.277,96	16,32	237.194.749,04	1.881.660.174,81	9.235.220.277,96	16,76	237.194.749,04	-
Previdência Básica	-	-	-	-	-	-	-	-	-	-	-
Previdência do Regime Estatutário	7.867.186.146,00	9.472.415.027,00	1.881.660.174,81	9.235.220.277,96	16,32	237.194.749,04	1.881.660.174,81	9.235.220.277,96	16,76	237.194.749,04	-
Previdência Complementar	-	-	-	-	-	-	-	-	-	-	-
Previdência Especial	-	-	-	-	-	-	-	-	-	-	-
Administração Geral	-	-	-	-	-	-	-	-	-	-	-
Demais Subfunções	-	-	-	-	-	-	-	-	-	-	-
Saúde	7.390.253.890,00	9.726.834.479,92	2.037.265.184,24	9.292.223.985,53	16,42	434.610.494,39	2.178.056.068,19	8.934.345.790,84	16,21	792.488.689,08	357.878.194,69
Atenção Básica	96.614.000,00	113.341.029,00	23.379.153,14	108.604.260,59	0,19	4.736.768,41	23.996.736,50	101.923.228,40	0,18	11.417.800,60	6.681.032,19
Assistência Hospitalar e Ambulatorial	5.631.962.419,00	6.766.956.818,38	1.458.799.310,52	6.513.455.983,19	11,51	253.500.835,19	1.594.068.296,29	6.224.746.484,70	11,30	542.210.333,68	288.709.498,49
Suporte Profilático e Terapêutico	242.744.556,00	334.359.560,20	70.301.547,94	294.862.654,55	0,52	39.496.905,65	92.185.649,17	280.638.172,87	0,51	53.721.387,33	14.224.481,68
Vigilância Sanitária	7.391.000,00	5.109.805,00	263.394,68	1.033.411,89	0,00	4.076.393,11	249.176,81	994.480,03	0,00	4.115.324,97	38.931,86
Vigilância Epidemiológica	50.696.629,00	1.199.399.059,34	239.066.662,81	1.093.360.334,99	1,93	106.038.724,35	224.357.466,41	1.054.811.993,63	1,91	144.587.065,71	38.548.341,36
Alimentação e Nutrição	-	-	-	-	-	-	-	-	-	-	-
Administração Geral	1.196.879.200,00	1.149.690.881,00	218.644.598,71	1.137.827.011,91	2,01	11.863.869,09	214.653.242,60	1.129.767.305,63	2,05	19.923.575,37	8.059.706,28
Demais Subfunções	163.966.086,00	157.977.327,00	26.810.516,44	143.080.328,41	0,25	14.896.998,59	28.545.500,41	141.464.125,58	0,26	16.513.201,42	1.616.202,83
Trabalho	209.897.352,00	203.761.672,00	30.159.567,78	148.383.952,69	0,26	55.377.719,31	40.466.747,39	131.652.515,79	0,24	72.109.156,21	16.731.436,90
Proteção e Benefícios ao Trabalhador	1.577.000,00	1.718.000,00	283.996,14	1.704.860,22	0,00	13.139,78	295.092,73	1.704.860,22	0,00	13.139,78	-
Relações de Trabalho	257.000,00	935.978,00	71.235,61	347.292,05	0,00	588.685,95	64.726,72	340.101,16	0,00	595.876,84	7.190,89
Empregabilidade	100.020.000,00	64.716.585,00	5.302.315,58	62.892.061,22	0,11	1.824.523,78	15.924.344,96	50.505.754,26	0,09	14.210.830,74	12.386.306,96
Fomento ao Trabalho	18.996.000,00	23.804.587,00	6.364.611,12	21.406.626,74	0,04	2.397.960,26	5.552.855,77	19.056.005,88	0,03	4.748.581,12	2.350.620,86
Administração Geral	32.257.352,00	35.606.988,00	6.718.633,58	33.451.155,39	0,06	2.155.832,61	6.916.378,67	32.202.761,27	0,06	3.404.226,73	1.248.394,12
Demais Subfunções	56.790.000,00	76.979.534,00	11.418.775,75	28.581.957,07	0,05	48.397.576,93	11.713.348,54	27.843.033,00	0,05	49.136.501,00	738.924,07
Educação	5.577.270.501,00	7.423.969.326,00	1.528.568.652,35	6.726.517.538,58	11,89	697.451.787,42	1.552.509.722,36	6.106.056.208,03	11,08	1.317.913.117,97	620.461.330,55
Ensino Fundamental	944.548.700,00	790.243.256,00	178.086.630,59	750.679.477,38	1,33	39.563.778,62	178.174.654,90	750.652.273,26	1,36	39.590.982,74	27.204,12
Ensino Médio	2.145.429.070,00	2.551.125.168,00	453.125.927,94	2.387.525.175,37	4,22	163.599.992,63	507.289.203,15	2.228.065.957,23	4,04	323.059.210,77	159.459.218,14
Ensino Profissional	8.414.232,00	114.551.499,00	8.728.443,91	109.847.410,03	0,19	4.704.088,97	54.601.404,66	68.087.750,53	0,12	46.463.748,47	41.759.659,50
Ensino Superior	1.103.643.047,00	1.034.306.221,00	174.322.093,00	850.214.643,18	1,50	184.091.577,82	190.602.233,10	841.793.706,56	1,53	192.512.514,44	8.420.936,62
Educação Infantil	100.000,00	100.000,00	-	2.611,58	0,00	97.388,42	-	2.611,58	0,00	97.388,42	-
Educação de Jovens e Adultos	200.000,00	61.377.375,00	17.550,00	61.343.921,94	0,11	33.453,06	60.813.727,50	60.837.121,94	0,11	540.253,06	506.800,00
Educação Especial	700.000,00	492.513,00	513,00	492.513,00	0,00	-	484.263,00	492.513,00	0,00	-	-
Educação Básica	462.799.452,00	1.429.286.261,00	499.241.796,32	1.337.955.152,80	2,36	91.331.108,20	338.343.682,26	975.868.599,31	1,77	453.417.661,69	362.086.553,49
Administração Geral	664.396.000,00	579.383.802,00	99.018.154,76	484.355.281,08	0,86	95.028.520,92	108.692.954,41	464.829.519,68	0,84	114.554.282,32	19.525.761,40
Demais Subfunções	247.040.000,00	863.103.231,00	116.027.542,83	744.101.352,22	1,32	119.001.878,78	113.507.599,38	715.426.154,94	1,30	147.677.076,06	28.675.197,28
Cultura	167.571.000,00	219.546.768,00	44.624.712,39	167.486.089,56	0,30	52.060.678,44	51.717.472,86	163.055.707,88	0,30	56.491.060,12	4.430.381,68
Patrimônio Histórico Artístico e Arqueológico	8.482.000,00	15.585.545,00	4.079.707,94	13.850.795,12	0,02	1.734.749,88	4.893.701,86	11.238.569,84	0,02	4.346.975,16	2.612.225,28
Difusão Cultural	46.579.000,00	85.085.858,00	20.319.892,42	45.639.908,04	0,08	39.445.949,96	23.894.884,28	44.972.692,57	0,08	40.113.165,43	667.215,47
Administração Geral	106.340.000,00	111.611.462,00	19.269.630,09	101.497.492,07	0,18	10.113.969,93	21.717.081,75	100.437.217,02	0,18	11.174.244,98	1.060.275,05
Demais Subfunções	6.170.000,00	7.263.903,00	955.481,94	6.497.894,33	0,01	766.008,67	1.211.804,97	6.407.228,45	0,01	856.674,55	90.665,88
Direitos da Cidadania	477.847.899,00	683.703.642,00	155.236.689,31	628.142.468,40	1,11	55.561.173,60	153.519.787,12	619.319.130,71	1,12	64.384.511,29	8.823.337,69
Custódia e Reintegração Social	347.611.000,00	536.998.191,00	114.451.404,10	494.795.231,27	0,87	42.202.959,73	114.807.560,75	490.633.682,06	0,89	46.364.508,94	4.161.549,21
Direitos Individuais Coletivos e Difusos	34.721.899,00	51.570.713,00	24.481.898,17	45.876.522,55	0,08	5.694.190,45	21.004.223,50	41.598.672,34	0,08	9.972.040,66	4.277.850,21
Assistência aos Povos Indígenas	-	-	-	-	-	-	-	-	-	-	-
Administração Geral	83.101.000,00	80.898.438,00	14.496.008,43	76.941.937,80	0,14	3.966.500,20	15.672.386,05	76.627.859,78	0,14	4.270.578,22	314.078,02
Demais Subfunções	12.414.000,00	14.236.300,00	1.807.378,61	10.528.776,78	0,02	3.707.523,22	2.035.616,82	3.777.383,47	0,02	3.777.383,47	69.860,25
Urbanismo	1.334.941.996,00	1.750.201.169,99	257.211.962,06	1.113.861.347,79	1,97	636.339.822,20	202.542.950,10	1.058.327.452,99	1,92	691.873.717,00	55.533.894,80
Infra-Estrutura Urbana	689.702.996,00	1.098.089.948,99	181.029.844,62	768.515.213,82	1,36	329.574.735,17	132.306.704,96	719.478.696,22	1,31	378.611.252,77	49.036.517,60
Serviços Urbanos	2.092.000,00	2.449.000,00	956.195,36	2.448.819,09	0,00	180,91	760.470,32	2.253.094,05	0,00	195.905,95	195.725,04
Transportes Coletivos Urbanos	540.129.000,00	516.342.888,00	39.871.172,32	218.965.053,53	0,39	297.377.834,47	39.871.172,32	218.965.053,53	0,40	297.377.834,47	-
Administração Geral	86.383.000,00	93.055.403,00	20.230.151,92	85.449.790,75	0,15	7.605.612,25	19.391.588,80	84.068.151,08	0,15	8.987.251,92	1.381.639,67
Demais Subfunções	16.635.000,00	40.263.930,00	15.124.597,84	38.482.470,60	0,07	1.781.459,40	10.213.013,70	33.562.458,11	0,06	6.701.471,89	4.920.012,49
Habitação	65.206.000,00	106.531.362,00	15.352.737,66	49.738.817,05	0,09	56.792.544,95	6.646.835,92	40.977.783,74	0,07	65.553.578,26	8.761.033,31
Habitação Rural	-	-	-	-	-	-	-	-	-	-	-
Habitação Urbana	56.806.000,00	95.054.521,00	14.404.577,66	40.252.348,34	0,07	54.802.172,66	5.698.675,92	31.491.315,03	0,06	63.563.205,97	8.761.033,31
Administração Geral	1.700.000,00	4.940.641,00	-	4.896.347,43	0,01	44.293,57	-	4.896.347,43	0,01	44.293,57	-
Demais Subfunções	6.700.000,00	6.536.200,00	948.160,00	4.590.121,28	0,01	1.946.078,72	948.160,00	4.590.121,28	0,01	1.946.078,72	-



Demonstrações Contábeis Consolidadas do Estado | (Com Relatórios da Lei de Responsabilidade Fiscal)



FUNÇÃO/SUBFUNÇÃO	DOTAÇÃO INICIAL	DOTAÇÃO ATUALIZADA (a)	DESPESAS EMPENHADAS			SALDO (c) = (a-b)	DESPESAS LIQUIDADAS			SALDO (e) = (a-d)	INSCRITAS EM RESTOS APAGAR NÃO PROCESSADOS (f)
			NO BIMESTRE	ATÉ O BIMESTRE (b)	% (b/total b)		NO BIMESTRE	ATÉ O BIMESTRE (d)	% (d/total d)		
Saneamento	727.928.393,00	1.081.445.450,00	116.892.529,94	481.810.240,82	0,85	599.635.209,18	102.285.838,39	461.770.133,65	0,84	619.675.316,35	20.040.107,17
Saneamento Básico Rural	173.631.200,00	342.540.255,15	39.718.358,04	127.161.879,86	0,22	215.378.375,29	39.284.692,59	122.621.433,18	0,22	219.918.821,97	4.540.446,68
Saneamento Básico Urbano	400.291.000,00	574.296.080,00	47.490.100,05	234.554.644,22	0,41	339.741.435,78	35.245.928,69	221.962.145,61	0,40	352.333.934,39	12.592.498,61
Administração Geral	101.789.000,00	105.037.786,01	20.770.129,07	95.473.976,46	0,17	9.563.809,55	20.593.954,56	94.841.026,07	0,17	10.196.759,94	632.950,39
Demais Subfunções	52.217.193,00	59.571.328,84	8.913.942,78	24.619.740,28	0,04	34.951.588,56	7.161.262,55	22.345.528,79	0,04	37.225.800,05	2.274.211,49
Gestão Ambiental	148.079.346,00	189.052.476,00	39.486.605,19	166.374.678,59	0,29	22.677.797,41	39.306.193,02	162.309.204,49	0,29	26.743.271,51	4.065.474,10
Preservação e Conservação Ambiental	31.257.657,00	39.678.748,00	10.990.455,40	37.527.648,44	0,07	2.151.099,56	9.405.829,84	34.806.410,70	0,06	4.872.337,30	2.721.237,74
Controle Ambiental	8.319.000,00	19.518.817,00	3.455.370,96	18.048.293,62	0,03	1.470.323,38	3.575.117,38	17.900.927,57	0,03	1.617.689,43	147.366,05
Recuperação de Áreas Degradadas	-	-	-	-	-	-	-	-	-	-	-
Recursos Hídricos	6.604.000,00	10.666.794,00	2.918.608,99	6.171.381,09	0,01	4.495.412,91	2.521.467,40	5.444.497,47	0,01	5.222.296,53	726.883,62
Meteorologia	-	-	-	-	-	-	-	-	-	-	-
Administração Geral	95.298.689,00	106.799.401,00	21.162.272,56	98.301.176,44	0,17	8.498.224,56	22.817.065,92	97.904.917,77	0,18	8.894.483,23	396.258,67
Demais Subfunções	6.610.000,00	12.388.916,00	959.897,28	6.326.179,00	0,01	6.062.737,00	986.712,48	6.252.450,98	0,01	6.136.465,02	73.728,02
Ciência e Tecnologia	165.710.720,00	104.016.254,00	23.359.555,49	87.305.755,54	0,15	16.710.498,46	24.372.947,16	86.410.622,18	0,16	17.605.631,82	895.133,36
Desenvolvimento Científico	67.930.720,00	21.089.796,00	4.824.574,14	14.313.134,55	0,03	6.776.661,45	4.839.918,14	14.313.134,55	0,03	6.776.661,45	-
Desenvolvimento Tecnológico e Engenharia	120.000,00	3,00	-	-	-	3,00	-	-	-	3,00	-
Difusão do Conhecimento Científico e Tecnológico	66.539.000,00	57.239.611,00	13.430.819,73	50.610.414,29	0,09	6.629.196,71	14.329.357,99	50.068.027,72	0,09	7.171.583,28	542.386,57
Administração Geral	25.377.000,00	22.999.860,00	4.580.997,61	20.083.167,46	0,04	2.916.492,54	4.624.135,98	19.733.909,25	0,04	3.265.750,75	349.258,21
Demais Subfunções	5.744.000,00	2.687.184,00	523.164,01	2.299.039,24	0,00	388.144,76	579.535,05	2.295.550,66	0,00	391.633,34	3.488,58
Agricultura	518.024.673,00	792.312.387,00	202.731.753,88	674.636.345,36	1,19	117.676.041,64	200.855.531,72	661.986.763,30	1,20	130.325.623,70	12.649.582,06
Abastecimento	-	-	-	-	-	-	-	-	-	-	-
Extensão Rural	279.498.438,00	436.245.212,00	126.346.226,63	371.195.558,23	0,66	65.049.653,77	123.191.361,21	360.748.407,24	0,65	75.496.804,76	10.447.150,99
Irrigação	-	83.400,00	33.332,00	82.657,00	0,00	743,00	33.332,00	82.657,00	0,00	743,00	-
Promoção da Produção Agropecuária	19.122.000,00	26.655.524,00	5.208.591,68	17.063.168,04	0,03	9.592.355,96	6.270.762,96	16.466.608,26	0,03	10.188.915,74	596.558,78
Defesa Agropecuária	9.139.000,00	7.961.000,00	1.148.357,51	5.744.725,93	0,01	2.216.274,07	1.161.498,69	5.483.255,18	0,01	2.477.744,82	261.470,75
Administração Geral	179.040.000,00	194.440.110,00	37.148.052,70	170.838.607,85	0,30	23.601.502,15	37.263.758,56	169.662.021,33	0,31	24.778.088,67	1.176.586,52
Demais Subfunções	31.225.235,00	126.927.141,00	32.847.193,36	109.711.628,31	0,19	17.215.512,69	32.934.818,30	109.543.814,29	0,20	17.383.326,71	167.814,02
Organização Agrária	5.538.000,00	10.142.118,00	2.115.035,76	5.484.141,31	0,01	4.657.976,69	2.140.613,66	5.246.806,14	0,01	4.895.311,86	237.335,17
Reforma Agrária	3.000.000,00	2.636.028,00	408.989,96	1.038.985,28	0,00	1.597.042,72	285.016,79	886.780,86	0,00	1.749.247,14	152.204,42
Colonização	-	-	-	-	-	-	-	-	-	-	-
Administração Geral	2.221.000,00	3.546.570,00	946.421,72	2.970.446,33	0,01	576.123,67	971.111,64	2.886.317,37	0,01	660.252,63	84.128,96
Demais Subfunções	317.000,00	3.959.520,00	759.624,08	1.474.709,70	0,00	2.484.810,30	884.485,23	1.473.707,91	0,00	2.485.812,09	1.001,79
Indústria	156.580.000,00	178.325.413,30	32.302.497,86	131.707.881,62	0,23	46.617.531,68	30.813.866,24	124.765.939,81	0,23	53.559.473,49	6.941.941,81
Promoção Industrial	19.145.000,00	28.862.869,30	6.837.948,50	23.905.259,58	0,04	4.957.609,72	6.587.502,35	23.651.304,91	0,04	5.211.564,39	253.954,67
Produção Industrial	250.000,00	52.562,00	-	-	-	52.562,00	-	-	-	52.562,00	-
Mineração	8.023.000,00	16.716.106,00	7.175.360,61	15.098.363,03	0,03	1.617.742,97	3.464.642,43	10.101.502,00	0,02	6.614.604,00	4.996.861,03
Propriedade Industrial	-	-	-	-	-	-	-	-	-	-	-
Normalização e Qualidade	3.910.000,00	4.073.400,00	126.570,35	734.949,08	0,00	3.338.450,92	113.877,67	719.856,40	0,00	3.353.543,60	15.092,68
Administração Geral	108.417.000,00	110.724.928,43	16.978.629,53	85.608.288,61	0,15	25.116.639,82	19.212.344,47	84.128.660,47	0,15	26.596.267,96	1.479.628,14
Demais Subfunções	16.835.000,00	17.895.547,57	1.183.988,87	6.361.021,32	0,01	11.534.526,25	1.435.499,32	6.164.616,03	0,01	11.730.931,54	196.405,29
Comércio e Serviços	314.335.044,00	435.715.806,70	64.892.768,11	265.918.795,81	0,47	169.797.010,89	67.355.429,13	259.656.276,75	0,47	176.059.629,95	6.262.519,06
Promoção Comercial	-	251.659,70	21.169,26	244.200,54	0,00	7.459,16	-	156.364,09	0,00	95.295,61	87.836,45
Comercialização	15.969.000,00	16.572.702,00	1.884.084,94	13.483.248,12	0,02	3.089.453,88	2.927.270,28	12.023.284,40	0,02	4.549.417,60	1.459.963,72
Comércio Exterior	-	-	-	-	-	-	-	-	-	-	-
Serviços Financeiros	-	-	-	-	-	-	-	-	-	-	-
Turismo	73.138.918,00	81.459.813,00	28.668.337,29	74.064.925,17	0,13	7.394.887,83	28.003.774,35	72.516.153,52	0,13	8.943.659,48	1.548.771,65
Administração Geral	50.738.126,00	51.088.949,00	8.224.383,48	41.154.407,26	0,07	9.934.541,74	8.880.726,89	40.985.312,40	0,07	10.103.636,60	169.094,86
Demais Subfunções	174.489.000,00	286.342.683,00	26.094.793,14	136.972.014,72	0,24	149.370.668,28	27.543.657,61	133.975.162,34	0,24	152.367.520,66	2.996.852,38
Comunicações	119.235.000,00	184.558.449,00	28.702.421,14	183.303.774,65	0,32	1.254.674,35	28.107.887,61	182.263.449,14	0,33	2.294.999,86	1.040.325,51
Comunicações Postais	-	-	-	-	-	-	-	-	-	-	-
Telecomunicações	444.000,00	21.603,00	4.834,01	13.328,95	0,00	8.274,05	-	8.494,94	0,00	13.108,06	4.834,01
Administração Geral	16.805.000,00	16.883.262,00	3.111.536,12	15.843.395,82	0,03	1.039.866,18	3.382.482,35	15.678.585,14	0,03	1.204.676,86	164.810,68
Demais Subfunções	101.986.000,00	167.653.584,00	25.586.051,01	167.447.049,88	0,30	206.534,12	24.725.405,26	166.576.369,06	0,30	1.077.214,94	870.680,82
Energia	10.129.000,00	12.371.397,00	3.089.799,81	12.363.470,72	0,02	7.926,28	2.341.800,17	11.614.648,35	0,02	766.748,65	748.822,37
Conservação de Energia	-	-	-	-	-	-	-	-	-	-	-
Energia Elétrica	10.129.000,00	12.371.397,00	3.089.799,81	12.363.470,72	0,02	7.926,28	2.341.800,17	11.614.648,35	0,02	766.748,65	748.822,37
Combustíveis Minerais	-	-	-	-	-	-	-	-	-	-	-
Biocombustíveis	-	-	-	-	-	-	-	-	-	-	-
Administração Geral	-	-	-	-	-	-	-	-	-	-	-
Demais Subfunções	-	-	-	-	-	-	-	-	-	-	-



FUNÇÃO/SUBFUNÇÃO	DOTAÇÃO INICIAL	DOTAÇÃO ATUALIZADA (a)	DESPESAS EMPENHADAS			SALDO (c) = (a-b)	DESPESAS LIQUIDADAS			SALDO (e) = (a-d)	INSCRITAS EM RESTOS A PAGAR NÃO PROCESSADOS (f)
			NO BIMESTRE	ATÉ O BIMESTRE (b)	% (b/total b)		NO BIMESTRE	ATÉ O BIMESTRE (d)	% (d/total d)		
Transporte	662.814.033,00	1.395.556.306,70	363.633.363,32	1.159.615.454,77	2,05	235.940.851,93	327.430.330,26	1.087.262.187,23	1,97	308.294.119,47	72.353.267,54
Transporte Aéreo	43.800.000,00	54.276.023,57	4.665.157,07	36.307.244,75	0,06	17.968.778,82	4.093.325,67	35.735.413,35	0,06	18.540.610,22	571.831,40
Transporte Rodoviário	463.190.033,00	1.187.999.364,59	333.888.067,81	1.004.148.472,30	1,77	183.850.892,29	298.186.402,10	933.443.893,69	1,69	254.555.470,90	70.704.578,61
Transporte Ferroviário	-	-	-	-	-	-	-	-	-	-	-
Transporte Hidroviário	5.300.000,00	3.436.762,34	1.567.305,19	3.018.955,18	0,01	417.807,16	1.515.195,19	2.966.845,18	0,01	469.917,16	52.110,00
Transportes Especiais	-	-	-	-	-	-	-	-	-	-	-
Administração Geral	92.403.000,00	92.242.628,18	15.994.745,35	79.455.761,03	0,14	12.786.867,15	16.843.397,58	79.178.151,97	0,14	13.064.476,21	277.609,06
Demais Subfunções	58.121.000,00	57.601.528,02	7.518.087,90	36.685.021,51	0,06	20.916.506,51	6.792.009,72	35.937.883,04	0,07	21.663.644,98	747.138,47
Desporto e Lazer	139.623.994,00	474.559.820,00	53.621.344,42	454.857.539,13	0,80	19.702.280,87	99.051.087,27	425.587.043,57	0,77	48.972.776,43	29.270.495,56
Desporto de Rendimento	95.734.000,00	380.079.047,00	28.754.265,15	378.174.681,15	0,67	1.904.365,85	68.690.080,38	368.611.649,15	0,67	11.467.397,85	9.563.032,00
Desporto Comunitário	30.710.994,00	80.259.662,00	22.537.093,27	64.886.059,84	0,11	15.373.802,16	27.735.296,03	45.334.876,58	0,08	34.924.785,42	19.551.183,26
Lazer	120.000,00	633.763,00	25.220,60	57.180,60	0,00	576.582,40	50.778,60	57.180,60	0,00	576.582,40	-
Administração Geral	11.927.000,00	11.475.175,00	2.024.603,46	10.355.750,30	0,02	1.119.424,70	2.272.900,52	10.255.420,92	0,02	1.219.754,08	100.329,38
Demais Subfunções	1.132.000,00	2.112.173,00	280.161,94	1.383.867,24	0,00	728.305,76	302.031,74	1.327.916,32	0,00	784.256,68	55.950,92
Encargos Especiais	9.728.335.389,00	12.219.181.374,96	2.175.184.197,37	11.925.022.485,52	21,08	294.158.889,44	2.071.182.659,25	11.820.532.172,09	21,45	398.649.202,87	104.490.313,43
Refinanciamento da Dívida Interna	-	-	-	-	-	-	-	-	-	-	-
Refinanciamento da Dívida Externa	-	-	-	-	-	-	-	-	-	-	-
Serviço da Dívida Interna	923.008.000,00	944.108.000,00	269.244.243,94	942.539.187,23	1,67	1.568.812,77	231.474.925,03	904.769.868,32	1,64	39.338.131,68	37.769.318,91
Serviço da Dívida Externa	940.060.000,00	954.360.000,00	121.588.563,80	954.352.019,35	1,69	7.980,65	86.493.668,65	919.257.124,20	1,67	35.102.875,80	35.094.895,15
Transferências	6.778.319.638,00	8.693.210.172,16	1.499.224.120,93	8.434.061.546,85	14,91	259.148.625,31	1.499.358.072,94	8.434.010.910,87	15,31	259.199.261,29	50.635,98
Outros Encargos Especiais	1.081.926.251,00	1.624.797.765,80	285.127.268,70	1.594.069.732,09	2,82	30.728.033,71	253.855.992,63	1.562.494.268,70	2,84	62.303.497,10	31.575.463,39
Transferências para a Educação Básica	-	-	-	-	-	-	-	-	-	-	-
Demais Subfunções	5.021.500,00	2.705.437,00	-	-	-	2.705.437,00	-	-	-	2.705.437,00	-
Reserva de Contingência	31.715.000,00	-	-	-	-	-	-	-	-	-	-
DESPESAS (INTRA-ORÇAMENTÁRIAS) (II)	2.184.922.874,00	3.270.547.631,30	1.002.393.794,62	3.205.794.626,14	5,67	64.753.005,16	1.031.495.661,51	3.205.744.471,10	5,82	64.803.160,20	50.155,04
TOTAL (III) = (I + II)	48.401.650.000,00	61.146.838.213,00	12.030.003.218,90	56.582.124.344,63	100,00	4.564.713.868,37	12.364.116.887,00	55.106.053.937,02	100,00	6.040.784.275,98	1.476.070.407,61
DESPESAS (INTRA-ORÇAMENTÁRIAS) (II)	2.184.922.874,00	3.270.547.631,30	1.002.393.794,62	3.205.794.626,14	5,67	64.753.005,16	1.031.495.661,51	3.205.744.471,10	5,82	64.803.160,20	50.155,04
Legislativa	80.940.000,00	77.853.376,57	6.786.164,12	77.697.319,13	0,14	156.057,44	17.074.645,92	77.697.319,13	0,14	156.057,44	-
Ação Legislativa	50.000,00	42.346,46	9.772,26	42.346,46	0,00	-	9.772,26	42.346,46	0,00	-	-
Controle Externo	37.400.000,00	37.985.286,63	1.360.030,13	37.862.271,69	0,07	123.014,94	8.722.462,96	37.862.271,69	0,07	123.014,94	-
Administração Geral	35.990.000,00	31.746.856,48	4.641.003,31	31.718.169,54	0,06	28.686,94	7.008.548,47	31.718.169,54	0,06	28.686,94	-
Demais Subfunções	7.500.000,00	8.078.887,00	775.358,42	8.074.531,44	0,01	4.355,56	1.333.862,23	8.074.531,44	0,01	4.355,56	-
Judiciária	449.373.000,00	346.657.683,74	72.856.368,23	346.559.355,09	0,61	98.328,65	76.240.873,58	346.559.355,09	0,63	98.328,65	-
Ação Judiciária	405.000.000,00	280.085.846,23	60.458.275,78	280.085.289,66	0,50	556,57	60.478.042,29	280.085.289,66	0,51	556,57	-
Defesa do Interesse Público no Processo Judiciário	-	-	-	-	-	-	-	-	-	-	-
Administração Geral	25.000.000,00	40.585.480,51	8.052.620,02	40.585.480,51	0,07	-	11.384.135,26	40.585.480,51	0,07	-	-
Demais Subfunções	19.373.000,00	25.986.357,00	4.345.472,43	25.888.584,92	0,05	97.772,08	4.378.696,03	25.888.584,92	0,05	97.772,08	-
Essencial à Justiça	119.987.000,00	125.746.928,00	27.776.932,19	124.646.541,07	0,22	1.100.386,93	27.777.013,17	124.646.541,07	0,23	1.100.386,93	-
Defesa da Ordem Jurídica	60.000.000,00	68.309.019,00	15.506.815,28	68.309.018,47	0,12	0,53	15.506.815,28	68.309.018,47	0,12	0,53	-
Representação Judicial e Extrajudicial	17.500.000,00	23.567.400,00	4.963.650,08	23.563.970,86	0,04	3.429,14	4.963.650,08	23.563.970,86	0,04	3.429,14	-
Administração Geral	39.250.000,00	29.981.350,00	6.648.295,14	28.915.595,84	0,05	1.065.754,16	6.648.376,12	28.915.595,84	0,05	1.065.754,16	-
Demais Subfunções	3.237.000,00	3.889.159,00	658.171,69	3.857.955,90	0,01	31.203,10	658.171,69	3.857.955,90	0,01	31.203,10	-
Administração	169.383.000,00	164.195.197,00	29.904.529,90	155.867.169,81	0,28	8.328.027,19	32.970.105,75	155.827.169,81	0,28	8.368.027,19	40.000,00
Planejamento e Orçamento	-	-	-	-	-	-	-	-	-	-	-
Administração Geral	152.338.000,00	138.800.315,00	26.882.603,78	132.136.068,68	0,23	6.664.246,32	29.465.409,96	132.096.068,68	0,24	6.704.246,32	40.000,00
Administração Financeira	-	-	-	-	-	-	-	-	-	-	-
Controle Interno	-	-	-	-	-	-	-	-	-	-	-
Normatização e Fiscalização	-	-	-	-	-	-	-	-	-	-	-
Tecnologia da Informação	-	-	-	-	-	-	-	-	-	-	-
Ordenamento Territorial	-	-	-	-	-	-	-	-	-	-	-
Formação de Recursos Humanos	-	-	-	-	-	-	-	-	-	-	-
Administração de Receitas	-	-	-	-	-	-	-	-	-	-	-
Administração de Concessões	-	-	-	-	-	-	-	-	-	-	-
Comunicação Social	-	-	-	-	-	-	-	-	-	-	-
Demais Subfunções	17.045.000,00	25.394.882,00	3.021.926,12	23.731.101,13	0,04	1.663.780,87	3.504.695,79	23.731.101,13	0,04	1.663.780,87	-

Demonstrações Contábeis Consolidadas do Estado | (Com Relatórios da Lei de Responsabilidade Fiscal)



FUNÇÃO/SUBFUNÇÃO	DOTAÇÃO INICIAL	DOTAÇÃO ATUALIZADA (a)	DESPESAS EMPENHADAS			SALDO (c) = (a-b)	DESPESAS LIQUIDADAS			SALDO (e) = (a-d)	INSCRITAS EM RESTOS APAGAR NÃO PROCESSADOS (f)
			NO BIMESTRE	ATÉ O BIMESTRE (b)	% (b/total b)		NO BIMESTRE	ATÉ O BIMESTRE (d)	% (d/total d)		
Defesa Nacional	-	-	-	-	-	-	-	-	-	-	-
Defesa Aérea	-	-	-	-	-	-	-	-	-	-	-
Defesa Naval	-	-	-	-	-	-	-	-	-	-	-
Defesa Terrestre	-	-	-	-	-	-	-	-	-	-	-
Administração Geral	-	-	-	-	-	-	-	-	-	-	-
Demais Subfunções	-	-	-	-	-	-	-	-	-	-	-
Segurança Pública	259.681.000,00	297.694.681,00	54.786.087,76	288.787.617,65	0,51	8.907.063,35	56.182.632,79	288.787.617,65	0,52	8.907.063,35	-
Policiamento	2.034.000,00	30.379,00	431,73	3.981,90	0,00	26.397,10	460,33	3.981,90	0,00	26.397,10	-
Defesa Civil	18.000,00	17.370,00	15,12	384,86	0,00	16.985,14	20,49	384,86	0,00	16.985,14	-
Informação e Inteligência	-	-	-	-	-	-	-	-	-	-	-
Administração Geral	181.944.000,00	184.647.500,00	39.523.744,31	177.783.861,88	0,31	6.863.638,12	40.900.857,47	177.783.861,88	0,32	6.863.638,12	-
Demais Subfunções	75.685.000,00	112.999.432,00	15.261.896,60	110.999.389,01	0,20	2.000.042,99	15.281.294,50	110.999.389,01	0,20	2.000.042,99	-
Relações Exteriores	-	-	-	-	-	-	-	-	-	-	-
Relações Diplomáticas	-	-	-	-	-	-	-	-	-	-	-
Cooperação Internacional	-	-	-	-	-	-	-	-	-	-	-
Administração Geral	-	-	-	-	-	-	-	-	-	-	-
Demais Subfunções	-	-	-	-	-	-	-	-	-	-	-
Assistência Social	8.188.000,00	7.392.267,00	1.259.328,49	6.302.844,34	0,01	1.089.422,66	1.363.284,34	6.302.844,34	0,01	1.089.422,66	-
Assistência ao Idoso	-	-	-	-	-	-	-	-	-	-	-
Assistência ao Portador de Deficiência	-	-	-	-	-	-	-	-	-	-	-
Assistência à Criança e ao Adolescente	-	-	-	-	-	-	-	-	-	-	-
Assistência Comunitária	-	-	-	-	-	-	-	-	-	-	-
Administração Geral	6.950.000,00	5.514.744,00	964.771,28	4.499.567,01	0,01	1.015.176,99	1.029.740,84	4.499.567,01	0,01	1.015.176,99	-
Demais Subfunções	1.238.000,00	1.877.523,00	294.557,21	1.803.277,33	0,00	74.245,67	333.543,50	1.803.277,33	0,00	74.245,67	-
Previdência Social	-	-	-	-	-	-	-	-	-	-	-
Previdência Básica	-	-	-	-	-	-	-	-	-	-	-
Previdência do Regime Estatutário	-	-	-	-	-	-	-	-	-	-	-
Previdência Complementar	-	-	-	-	-	-	-	-	-	-	-
Previdência Especial	-	-	-	-	-	-	-	-	-	-	-
Administração Geral	-	-	-	-	-	-	-	-	-	-	-
Demais Subfunções	-	-	-	-	-	-	-	-	-	-	-
Saúde	226.775.000,00	207.876.853,49	41.941.694,84	206.739.895,27	0,37	1.136.958,22	43.744.634,98	206.739.759,73	0,38	1.137.093,76	135,54
Atenção Básica	-	-	-	-	-	-	-	-	-	-	-
Assistência Hospitalar e Ambulatorial	43.169.000,00	58.380.678,49	9.192.788,59	57.773.447,78	0,10	607.230,71	10.833.005,93	57.773.447,78	0,10	607.230,71	-
Suporte Profilático e Terapêutico	-	-	-	-	-	-	-	-	-	-	-
Vigilância Sanitária	-	-	-	-	-	-	-	-	-	-	-
Vigilância Epidemiológica	-	2.000,00	23,04	99,11	0,00	1.900,89	23,04	99,11	0,00	1.900,89	-
Alimentação e Nutrição	-	-	-	-	-	-	-	-	-	-	-
Administração Geral	183.606.000,00	149.494.175,00	32.748.929,29	148.966.348,38	0,26	527.826,62	32.911.652,09	148.966.212,84	0,27	527.962,16	135,54
Demais Subfunções	-	-	-	-	-	-	-	-	-	-	-
Trabalho	1.724.000,00	1.987.854,00	371.927,65	1.886.207,84	0,00	101.646,16	379.176,67	1.886.207,84	0,00	101.646,16	-
Proteção e Benefícios ao Trabalhador	-	-	-	-	-	-	-	-	-	-	-
Relações de Trabalho	-	-	-	-	-	-	-	-	-	-	-
Empregabilidade	-	-	-	-	-	-	-	-	-	-	-
Fomento ao Trabalho	-	-	-	-	-	-	-	-	-	-	-
Administração Geral	1.218.000,00	1.176.000,00	253.519,94	1.149.889,10	0,00	26.110,90	255.557,69	1.149.889,10	0,00	26.110,90	-
Demais Subfunções	506.000,00	811.854,00	118.407,71	736.318,74	0,00	75.535,26	123.618,98	736.318,74	0,00	75.535,26	-
Educação	785.178.000,00	784.053.877,00	156.472.756,10	757.991.822,22	1,34	26.062.054,78	164.935.838,91	757.991.822,22	1,38	26.062.054,78	-
Ensino Fundamental	120.000.000,00	88.875.000,00	22.904.590,64	79.564.058,94	0,14	9.310.941,06	22.904.590,64	79.564.058,94	0,14	9.310.941,06	-
Ensino Médio	399.692.000,00	410.181.995,00	84.771.622,26	398.612.300,54	0,70	11.569.694,46	84.853.872,25	398.612.300,54	0,72	11.569.694,46	-
Ensino Profissional	-	-	-	-	-	-	-	-	-	-	-
Ensino Superior	138.299.000,00	136.675.500,00	28.764.545,78	135.527.359,49	0,24	1.148.140,51	30.967.382,52	135.527.359,49	0,25	1.148.140,51	-
Educação Infantil	-	-	-	-	-	-	-	-	-	-	-
Educação de Jovens e Adultos	-	-	-	-	-	-	-	-	-	-	-
Educação Especial	-	-	-	-	-	-	-	-	-	-	-
Educação Básica	2.000.000,00	403.701,00	-	-	-	403.701,00	-	-	-	403.701,00	-
Administração Geral	39.247.000,00	29.664.760,00	6.306.771,08	28.533.765,49	0,05	1.130.994,51	6.789.640,34	28.533.765,49	0,05	1.130.994,51	-
Demais Subfunções	85.940.000,00	118.252.921,00	13.725.226,34	115.754.337,76	0,20	2.498.583,24	19.420.353,16	115.754.337,76	0,21	2.498.583,24	-



FUNÇÃO/SUBFUNÇÃO	DOTAÇÃO INICIAL	DOTAÇÃO ATUALIZADA (a)	DESPESAS EMPENHADAS			SALDO (c) = (a-b)	DESPESAS LIQUIDADAS			SALDO (e) = (a-d)	INSCRITAS EM RESTOS APAGAR NÃO PROCESSADOS (f)
			NO BIMESTRE	ATÉ O BIMESTRE (b)	% (b/total b)		NO BIMESTRE	ATÉ O BIMESTRE (d)	% (d/total d)		
Cultura	7.659.000,00	7.728.886,00	1.475.910,24	7.298.432,22	0,01	430.453,78	1.523.477,98	7.298.432,22	0,01	430.453,78	-
Patrimônio Histórico Artístico e Arqueológico	-	-	-	-	-	-	-	-	-	-	-
Difusão Cultural	-	-	-	-	-	-	-	-	-	-	-
Administração Geral	6.581.000,00	6.005.283,00	1.215.142,94	5.739.284,03	0,01	265.998,97	1.250.318,56	5.739.284,03	-	265.998,97	-
Demais Subfunções	1.078.000,00	1.723.603,00	260.767,30	1.559.148,19	0,00	164.454,81	273.159,42	1.559.148,19	0,00	164.454,81	-
Direitos da Cidadania	26.254.000,00	27.282.697,00	5.287.557,42	26.028.609,32	0,05	1.254.087,68	5.463.808,67	26.028.609,32	0,05	1.254.087,68	-
Custódia e Reintegração Social	21.114.000,00	21.124.000,00	4.273.413,48	19.985.612,08	0,04	1.138.387,92	4.275.752,91	19.985.612,08	0,04	1.138.387,92	-
Direitos Individuais Coletivos e Difusos	-	2.000,00	1.466,66	533,34	0,00	1.466,66	533,34	533,34	0,00	1.466,66	-
Assistência aos Povos Indígenas	-	-	-	-	-	-	-	-	-	-	-
Administração Geral	2.918.000,00	2.911.000,00	625.767,46	2.811.734,90	0,00	99.265,10	640.474,90	2.811.734,90	0,01	99.265,10	-
Demais Subfunções	2.222.000,00	3.245.697,00	389.843,14	3.230.729,00	0,01	14.968,00	547.047,52	3.230.729,00	0,01	14.968,00	-
Urbanismo	2.421.000,00	1.325.014,00	241.210,99	1.202.420,87	0,00	122.593,13	246.560,58	1.202.420,87	0,00	122.593,13	-
Infra-Estrutura Urbana	-	-	-	-	-	-	-	-	-	-	-
Serviços Urbanos	-	-	-	-	-	-	-	-	-	-	-
Transportes Coletivos Urbanos	-	-	-	-	-	-	-	-	-	-	-
Administração Geral	1.901.000,00	729.935,00	154.124,79	648.250,40	0,00	81.684,60	154.124,79	648.250,40	0,00	81.684,60	-
Demais Subfunções	520.000,00	595.079,00	87.086,20	554.170,47	0,00	40.908,53	92.435,79	554.170,47	0,00	40.908,53	-
Habitação	-	-	-	-	-	-	-	-	-	-	-
Habitação Rural	-	-	-	-	-	-	-	-	-	-	-
Habitação Urbana	-	-	-	-	-	-	-	-	-	-	-
Administração Geral	-	-	-	-	-	-	-	-	-	-	-
Demais Subfunções	-	-	-	-	-	-	-	-	-	-	-
Saneamento	1.129.000,00	1.201.385,00	206.275,05	1.159.919,71	0,00	41.465,29	206.275,05	1.159.919,71	0,00	41.465,29	-
Saneamento Básico Rural	-	-	-	-	-	-	-	-	-	-	-
Saneamento Básico Urbano	-	-	-	-	-	-	-	-	-	-	-
Administração Geral	353.000,00	374.000,00	72.767,10	353.344,16	0,00	20.655,84	72.767,10	353.344,16	0,00	20.655,84	-
Demais Subfunções	776.000,00	827.385,00	133.507,95	806.575,55	0,00	20.809,45	133.507,95	806.575,55	0,00	20.809,45	-
Gestão Ambiental	11.291.000,00	12.914.452,00	2.437.321,01	11.980.369,86	0,02	934.082,14	2.636.688,49	11.980.369,86	0,02	934.082,14	-
Preservação e Conservação Ambiental	-	-	-	-	-	-	-	-	-	-	-
Controle Ambiental	-	238.518,00	-	238.517,78	0,00	0,22	-	238.517,78	0,00	0,22	-
Recuperação de Áreas Degradadas	-	-	-	-	-	-	-	-	-	-	-
Recursos Hídricos	-	-	-	-	-	-	-	-	-	-	-
Meteorologia	-	-	-	-	-	-	-	-	-	-	-
Administração Geral	10.269.000,00	10.972.000,00	2.304.106,89	10.391.302,40	0,02	580.697,60	2.332.485,33	10.391.302,40	0,02	580.697,60	-
Demais Subfunções	1.022.000,00	1.703.934,00	133.214,12	1.350.549,68	0,00	353.384,32	304.203,16	1.350.549,68	0,00	353.384,32	-
Ciência e Tecnologia	1.070.000,00	1.203.369,00	137.701,82	668.672,41	0,00	534.696,59	137.701,82	668.672,41	0,00	534.696,59	-
Desenvolvimento Científico	-	-	-	-	-	-	-	-	-	-	-
Desenvolvimento Tecnológico e Engenharia	-	-	-	-	-	-	-	-	-	-	-
Difusão do Conhecimento Científico e Tecnológico	-	3.189,00	-	-	-	3.189,00	-	-	-	3.189,00	-
Administração Geral	855.000,00	864.312,00	99.084,58	441.059,96	0,00	423.252,04	99.084,58	441.059,96	0,00	423.252,04	-
Demais Subfunções	215.000,00	335.868,00	38.617,24	227.612,45	0,00	108.255,55	38.617,24	227.612,45	0,00	108.255,55	-
Agricultura	15.744.000,00	16.850.789,00	3.382.826,06	16.125.450,16	0,03	725.338,84	3.489.203,56	16.125.450,16	0,03	725.338,84	-
Abastecimento	-	-	-	-	-	-	-	-	-	-	-
Extensão Rural	-	-	-	-	-	-	-	-	-	-	-
Irrigação	-	-	-	-	-	-	-	-	-	-	-
Promoção da Produção Agropecuária	-	2.500,00	-	2.500,00	0,00	-	-	2.500,00	0,00	-	-
Defesa Agropecuária	80.000,00	80.000,00	-	-	-	80.000,00	-	-	-	80.000,00	-
Administração Geral	13.273.000,00	13.350.500,00	2.717.605,72	12.759.418,36	0,02	591.081,64	2.804.869,42	12.759.418,36	0,02	591.081,64	-
Demais Subfunções	2.391.000,00	3.417.789,00	665.220,34	3.363.531,80	0,01	54.257,20	684.334,14	3.363.531,80	0,01	54.257,20	-
Organização Agrária	-	7.972,00	7.971,01	7.971,01	0,00	0,99	7.971,01	7.971,01	0,00	0,99	-
Reforma Agrária	-	-	-	-	-	-	-	-	-	-	-
Colonização	-	-	-	-	-	-	-	-	-	-	-
Administração Geral	-	7.972,00	7.971,01	7.971,01	0,00	0,99	7.971,01	7.971,01	0,00	0,99	-
Demais Subfunções	-	-	-	-	-	-	-	-	-	-	-

Demonstrações Contábeis Consolidadas do Estado | (Com Relatórios da Lei de Responsabilidade Fiscal)



FUNÇÃO/SUBFUNÇÃO	DOTAÇÃO INICIAL	DOTAÇÃO ATUALIZADA (a)	DESPESAS EMPENHADAS			SALDO (c) = (a-b)	DESPESAS LIQUIDADAS			SALDO (e) = (a-d)	INSCRITAS EM RESTOS APAGAR NÃO PROCESSADOS (f)
			NO BIMESTRE	ATÉ O BIMESTRE (b)	% (b/total b)		NO BIMESTRE	ATÉ O BIMESTRE (d)	% (d/total d)		
Indústria	4.557.000,00	6.740.999,00	1.114.325,73	5.550.720,84	0,01	1.190.278,16	1.115.134,99	5.550.720,84	0,01	1.190.278,16	-
Promoção Industrial	-	-	-	-	-	-	-	-	-	-	-
Produção Industrial	-	-	-	-	-	-	-	-	-	-	-
Mineração	-	-	-	-	-	-	-	-	-	-	-
Propriedade Industrial	-	-	-	-	-	-	-	-	-	-	-
Normalização e Qualidade	-	-	-	-	-	-	-	-	-	-	-
Administração Geral	3.394.000,00	5.104.784,84	867.724,60	4.080.609,48	0,01	1.024.175,36	868.533,86	4.080.609,48	0,01	1.024.175,36	-
Demais Subfunções	1.163.000,00	1.636.214,16	246.601,13	1.470.111,36	0,00	166.102,80	246.601,13	1.470.111,36	0,00	166.102,80	-
Comércio e Serviços	2.852.874,00	2.907.247,00	418.946,30	1.742.958,95	0,00	1.164.288,05	420.064,69	1.742.958,95	0,00	1.164.288,05	-
Promoção Comercial	-	-	-	-	-	-	-	-	-	-	-
Comercialização	-	250,00	-	-	-	250,00	-	-	-	250,00	-
Comércio Exterior	-	-	-	-	-	-	-	-	-	-	-
Serviços Financeiros	-	-	-	-	-	-	-	-	-	-	-
Turismo	-	-	-	-	-	-	-	-	-	-	-
Administração Geral	2.546.874,00	2.547.474,00	377.369,88	1.489.216,00	0,00	1.058.258,00	378.442,38	1.489.216,00	0,00	1.058.258,00	-
Demais Subfunções	306.000,00	359.523,00	41.576,42	253.742,95	0,00	105.780,05	41.622,31	253.742,95	0,00	105.780,05	-
Comunicações	236.000,00	324.191,00	65.258,26	324.189,23	0,00	1,77	65.258,26	324.189,23	0,00	1,77	-
Comunicações Postais	-	-	-	-	-	-	-	-	-	-	-
Telecomunicações	-	-	-	-	-	-	-	-	-	-	-
Administração Geral	135.000,00	180.017,00	40.750,41	180.016,42	0,00	0,58	40.750,41	180.016,42	0,00	0,58	-
Demais Subfunções	101.000,00	144.174,00	24.507,85	144.172,81	0,00	1,19	24.507,85	144.172,81	0,00	1,19	-
Energia	-	-	-	-	-	-	-	-	-	-	-
Conservação de Energia	-	-	-	-	-	-	-	-	-	-	-
Energia Elétrica	-	-	-	-	-	-	-	-	-	-	-
Combustíveis Minerais	-	-	-	-	-	-	-	-	-	-	-
Biocombustíveis	-	-	-	-	-	-	-	-	-	-	-
Administração Geral	-	-	-	-	-	-	-	-	-	-	-
Demais Subfunções	-	-	-	-	-	-	-	-	-	-	-
Transporte	6.313.000,00	8.406.436,50	1.818.997,43	8.232.282,86	0,01	174.153,64	1.853.876,08	8.222.263,36	0,01	184.173,14	10.019,50
Transporte Aéreo	-	-	-	-	-	-	-	-	-	-	-
Transporte Rodoviário	-	74.842,50	1.500,00	53.027,00	0,00	21.815,50	1.500,00	43.007,50	0,00	31.835,00	10.019,50
Transporte Ferroviário	-	-	-	-	-	-	-	-	-	-	-
Transporte Hidroviário	-	-	-	-	-	-	-	-	-	-	-
Transportes Especiais	-	-	-	-	-	-	-	-	-	-	-
Administração Geral	5.533.000,00	7.175.671,00	1.631.813,42	7.148.467,26	0,01	27.203,74	1.631.813,42	7.148.467,26	0,01	27.203,74	-
Demais Subfunções	780.000,00	1.155.923,00	185.684,01	1.030.788,60	0,00	125.134,40	220.562,66	1.030.788,60	0,00	125.134,40	-
Desporto e Lazer	867.000,00	928.687,00	165.786,66	880.091,26	0,00	48.595,74	183.516,86	880.091,26	0,00	48.595,74	-
Desporto de Rendimento	-	-	-	-	-	-	-	-	-	-	-
Desporto Comunitário	-	-	-	-	-	-	-	-	-	-	-
Lazer	-	-	-	-	-	-	-	-	-	-	-
Administração Geral	766.000,00	766.000,00	145.780,73	718.875,47	0,00	47.124,53	156.306,07	718.875,47	0,00	47.124,53	-
Demais Subfunções	101.000,00	162.687,00	20.005,93	161.215,79	0,00	1.471,21	27.210,79	161.215,79	0,00	1.471,21	-
Encargos Especiais	3.300.000,00	1.169.266.789,00	593.477.917,36	1.158.113.765,02	2,05	11.153.023,98	593.477.917,36	1.158.113.765,02	2,10	11.153.023,98	-
Refinanciamento da Dívida Interna	00,00	-	-	-	-	-	-	-	-	-	-
Refinanciamento da Dívida Externa	00,00	-	-	-	-	-	-	-	-	-	-
Serviço da Dívida Interna	-	-	-	-	-	-	-	-	-	-	-
Serviço da Dívida Externa	-	-	-	-	-	-	-	-	-	-	-
Transferências	-	-	-	-	-	-	-	-	-	-	-
Outros Encargos Especiais	3.300.000,00	1.169.266.789,00	593.477.917,36	1.158.113.765,02	2,05	11.153.023,98	593.477.917,36	1.158.113.765,02	2,10	11.153.023,98	-
Transferências para a Educação Básica	00,00	-	-	-	-	-	-	-	-	-	-
Demais Subfunções	-	-	-	-	-	-	-	-	-	-	-
Reserva de Contingência	-	-	-	-	-	-	-	-	-	-	-
TOTAL (III) = (I + II)	48.401.650.000,00	61.146.838.213,00	12.030.003.218,90	56.582.124.344,63	100,00	4.564.713.868,37	12.364.116.887,00	55.106.053.937,02	100,00	6.040.784.275,98	1.476.070.407,61

FONTE: FIPLAN/SEFAZ/SAF/COPAF, 14/01/2022 14:25:14



(Com Relatórios da Lei de Responsabilidade Fiscal) | Demonstrações Contábeis Consolidadas do Estado

ESTADO DA BAHIA
RELATÓRIO RESUMIDO DA EXECUÇÃO ORÇAMENTÁRIA
DEMONSTRATIVO DA RECEITA CORRENTE LÍQUIDA
ORÇAMENTOS FISCAL E DA SEGURIDADE SOCIAL
JANEIRO/2021 A DEZEMBRO DE 2021

RREO - Anexo 3 (LRF, Art. 53, inciso I)

R\$ 1,00

ESPECIFICAÇÃO	EVOLUÇÃO DA RECEITA REALIZADA NOS ÚLTIMOS 12 MESES												TOTAL	PREVISÃO
	JAN/2021	FEV/2021	MAR/2021	ABR/2021	MAI/2021	JUN/2021	JUL/2021	AGO/2021	SET/2021	OUT/2021	NOV/2021	DEZ/2021	(Últimos 12 Meses)	ATUALIZADA 2021
RECEITAS CORRENTES (I)	5.246.272.604,12	4.892.927.667,93	4.456.026.523,05	4.526.103.236,82	5.017.692.328,01	6.953.107.666,00	4.895.159.960,88	5.141.029.844,62	5.143.266.106,42	5.340.423.814,83	5.427.214.736,88	6.410.329.581,14	63.449.554.070,70	57.739.296.880,00
Impostos, Taxas e Contribuições de Melhoria	3.254.050.626,50	2.769.199.869,21	2.622.242.945,09	2.748.153.994,39	2.932.764.829,79	2.958.814.201,95	3.104.146.250,39	3.202.761.373,01	3.306.523.762,76	3.402.129.912,07	3.208.909.380,97	3.609.844.837,42	37.119.541.983,55	35.303.881.949,00
ICMS	2.839.088.144,86	2.381.703.153,92	2.143.110.307,27	2.338.578.190,81	2.446.244.014,46	2.424.391.758,90	2.536.352.551,13	2.745.303.073,81	2.656.441.183,56	2.926.208.577,29	2.838.377.193,85	2.917.126.545,55	31.192.924.695,41	29.701.870.546,00
IPVA	98.411.142,92	138.910.553,32	94.272.890,55	99.128.520,76	149.631.280,32	186.654.550,84	204.821.486,00	183.593.040,56	167.124.950,60	98.237.084,79	71.384.061,50	65.604.302,45	1.557.773.864,61	1.655.282.876,00
ITCD	13.153.316,24	13.188.113,71	14.806.555,79	13.214.915,42	17.501.061,20	18.436.208,96	18.875.908,62	16.165.396,94	23.051.624,23	20.432.380,24	20.960.457,59	23.553.422,12	213.339.361,06	156.508.471,00
IRRF	197.075.100,73	129.053.848,97	249.749.654,90	192.921.827,40	197.250.344,26	195.043.119,89	192.805.018,94	91.158.153,81	306.364.694,65	209.033.262,07	145.781.437,32	479.761.897,11	2.585.998.360,05	2.385.718.000,00
Outros Impostos, Taxas e Contribuições de Melhoria	106.322.921,75	106.344.199,29	120.303.536,58	104.310.540,00	122.138.129,55	134.288.563,36	151.291.285,70	166.541.707,89	153.541.309,72	148.218.607,68	132.406.230,71	123.798.670,19	1.569.505.702,42	1.404.502.056,00
Contribuições	258.618.839,33	220.042.667,63	313.302.235,53	260.683.065,91	266.372.598,68	270.312.923,69	270.746.392,89	261.930.953,91	277.515.911,60	277.913.484,56	270.748.812,03	425.442.455,08	3.373.630.330,84	3.481.044.652,00
Receita Patrimonial	21.430.046,35	15.646.223,60	13.874.617,52	17.843.200,77	26.564.146,41	32.500.230,88	51.234.846,60	6.909.021,89	35.997.375,84	34.153.384,94	42.631.438,44	200.892.089,59	499.676.622,49	330.404.743,00
Rendimentos de Aplicação Financeira	8.178.948,15	8.627.802,15	6.688.192,58	10.121.881,82	9.094.414,23	13.018.077,98	38.616.445,07	(5.786.149,66)	20.302.246,19	19.665.446,61	23.677.772,05	184.500.307,30	336.705.384,47	177.393.397,00
Outras Receitas Patrimoniais	13.251.098,20	7.018.421,11	7.186.424,94	7.721.318,95	17.469.732,18	19.482.152,90	12.618.401,53	12.695.171,55	15.695.129,65	14.487.938,33	18.953.666,39	16.391.782,29	162.971.238,02	152.647.346,00
Receita Agropecuária	0,00	24.676,80	3.890,19	4.644,00	30.450,00	0,00	73.078,00	10.808,00	40.018,63	13.520,00	33.478,00	11.064,00	245.627,62	880.466,00
Receita Industrial	0,00	0,00	0,00	0,00	0,00	0,00	0,00	0,00	0,00	0,00	0,00	0,00	0,00	443.000,00
Receita de Serviços	7.700.387,99	7.287.465,74	16.859.401,25	7.371.217,73	10.579.073,65	18.346.347,40	11.206.859,61	12.858.798,41	17.052.341,89	9.431.864,88	6.213.685,76	24.863.489,55	149.770.933,86	255.588.310,00
Transferências Correntes	1.688.111.848,05	1.800.159.327,83	1.401.326.822,82	1.430.496.264,89	1.726.959.130,25	1.493.899.868,42	1.374.762.623,76	1.581.505.203,37	1.443.393.099,60	1.512.475.720,25	1.838.016.104,10	1.976.934.713,71	19.268.040.747,05	17.203.738.034,00
Cota-Parte do FPE	966.370.441,03	1.241.239.830,60	839.144.938,50	877.262.157,54	1.059.119.416,67	909.359.334,39	786.870.186,29	980.839.149,82	774.014.550,51	863.452.874,06	1.111.105.443,98	1.155.166.270,79	11.563.944.594,18	9.634.644.262,00
Transferências da L.C. 87/1996	0,00	0,00	0,00	0,00	0,00	0,00	0,00	0,00	0,00	0,00	0,00	0,00	0,00	111.000.000,00
Transferências da L.C. 61/1989	24.668.715,86	20.179.037,44	23.961.090,13	24.031.856,08	23.228.150,55	21.307.560,53	24.610.242,31	20.695.125,44	24.623.885,82	25.345.754,49	24.280.862,27	24.823.623,63	281.755.904,55	285.689.907,00
Transferências do FUNDEB	344.356.452,53	345.054.496,79	296.734.458,95	343.713.980,44	426.881.953,45	336.357.200,37	316.905.402,15	338.586.553,12	380.001.340,51	370.387.679,83	399.119.296,56	502.848.015,83	4.400.946.830,53	4.176.207.855,00
Outras Transferências Correntes	352.716.238,63	193.685.963,00	241.486.335,24	185.488.270,83	217.729.609,58	226.875.793,13	246.376.793,01	241.384.374,99	264.753.322,76	253.289.411,87	303.510.501,29	294.096.803,46	3.021.393.417,79	2.986.196.010,00
Outras Receitas Correntes	16.360.855,90	80.567.447,46	88.416.610,65	61.550.849,13	54.422.099,23	2.179.234.073,66	82.989.909,63	75.053.686,03	62.743.596,10	104.305.928,13	60.661.837,58	172.340.931,79	3.038.647.825,29	1.163.679.726,00
DEDUÇÕES (II)	1.536.075.218,83	1.446.190.464,57	1.255.881.418,12	1.342.637.571,14	1.460.222.616,08	1.417.594.135,41	1.502.739.290,93	1.573.351.527,67	1.489.935.795,21	1.600.138.281,04	1.586.280.411,64	1.793.045.237,38	18.004.091.968,02	16.967.252.032,00
Transferências Constitucionais e Legais	741.721.684,49	643.940.307,79	566.735.467,21	616.447.107,01	673.339.398,87	681.619.399,19	721.240.974,51	758.779.102,18	715.037.637,49	772.404.224,30	724.127.886,63	741.342.813,09	8.356.736.002,76	8.612.114.050,00
Contrib. do Servidor para o Plano de Previdência	154.063.029,07	153.994.494,37	154.465.981,46	154.574.712,37	156.656.211,03	160.266.699,82	161.126.118,03	162.037.237,19	163.944.148,15	167.715.349,76	164.454.029,55	310.024.709,96	2.053.322.720,76	2.166.698.800,00
Compensação Financ. entre Regimes Previd.	-	18.286.767,17	25.005.789,75	24.645.040,81	24.998.937,16	-	49.977.718,91	24.972.993,50	26.666.165,74	25.644.729,60	29.118.958,03	52.691.551,48	302.008.652,15	334.492.200,00
Dedução de Receita para Formação do FUNDEB	640.290.505,27	629.968.895,24	509.674.179,70	546.970.710,95	605.228.069,02	575.708.036,40	570.394.479,48	637.562.194,80	584.287.843,83	634.373.977,38	668.579.537,43	688.986.162,85	7.292.024.592,35	5.853.946.982,00
RECEITA CORRENTE LÍQUIDA (III) = (I - II)	3.710.197.385,29	3.446.737.203,36	3.200.145.104,93	3.183.465.665,68	3.557.469.711,93	5.535.513.530,59	3.392.420.669,95	3.567.678.316,95	3.653.330.311,21	3.740.285.533,79	3.840.934.325,24	4.617.284.343,76	45.445.462.102,68	40.772.044.848,00
(-) Transferências obrigatórias da União relativas às emendas individuais (art. 166-A, § 1º, da CF) (IV)	-	-	-	-	-	1.228.611,41	-	4.455.267,50	1.854.581,16	32.334.978,00	300.000,00	299.172,17	40.472.610,24	-
RECEITA CORRENTE LÍQUIDA AJUSTADA PARA CÁLCULO DOS LIMITES DE ENDIVIDAMENTO (V) = (III - IV)	3.710.197.385,29	3.446.737.203,36	3.200.145.104,93	3.183.465.665,68	3.557.469.711,93	5.534.284.919,18	3.392.420.669,95	3.563.223.049,45	3.651.475.730,05	3.707.950.555,79	3.840.634.325,24	4.616.985.171,59	45.404.989.492,44	40.772.044.848,00
(-) Transferências obrigatórias da União relativas às emendas de bancada (art. 166, § 16, da CF) (VI)	-	-	-	-	-	-	-	-	-	-	71.420.407,00	-	71.420.407,00	-
RECEITA CORRENTE LÍQUIDA AJUSTADA PARA CÁLCULO DOS LIMITES DA DESPESA COM PESSOAL (VII) = (V - VI)	3.710.197.385,29	3.446.737.203,36	3.200.145.104,93	3.183.465.665,68	3.557.469.711,93	5.534.284.919,18	3.392.420.669,95	3.563.223.049,45	3.651.475.730,05	3.707.950.555,79	3.769.213.918,24	4.616.985.171,59	45.333.569.085,44	40.772.044.848,00

FONTE: FIPLAN/SEFAZ/SAF/COPAF - 14/01/2022 14:53:02



ESTADO DA BAHIA
RELATÓRIO RESUMIDO DA EXECUÇÃO ORÇAMENTÁRIA
DEMONSTRATIVO DAS RECEITAS E DESPESAS PREVIDENCIÁRIAS E DAS RECEITAS E DESPESAS ASSOCIADAS ÀS PENSÕES E INATIVOS MILITARES
ORÇAMENTOS FISCAL E DA SEGURIDADE SOCIAL
JANEIRO A DEZEMBRO DE 2021 / BIMESTRE NOVEMBRO - DEZEMBRO DE 2021

RREO - Anexo 4 (LRF, Art. 53, inciso II)

R\$ 1,00

REGIME PRÓPRIO DE PREVIDÊNCIA DOS SERVIDORES - RPPS					
FUNDO EM CAPITALIZAÇÃO (PLANO PREVIDENCIÁRIO) - BAPREV					
RECEITAS PREVIDENCIÁRIAS - RPPS (FUNDO EM CAPITALIZAÇÃO)	PREVISÃO ATUALIZADA (a)	RECEITAS REALIZADAS Até o Bimestre (b)			
RECEITAS CORRENTES (I)	527.173.000,00	526.324.193,37			
Receita de Contribuições dos Segurados	276.722.000,00	250.809.227,81			
Ativo	276.509.000,00	249.853.493,63			
Inativo	156.000,00	780.600,21			
Pensionista	57.000,00	175.133,97			
Receita de Contribuições Patronais	250.280.000,00	275.475.307,52			
Ativo	250.280.000,00	275.475.307,52			
Inativo	-	-			
Pensionista	-	-			
Receita Patrimonial	171.000,00	39.658,04			
Receitas Imobiliárias	-	-			
Receitas de Valores Mobiliários	171.000,00	39.658,04			
Outras Receitas Patrimoniais	-	-			
Receita de Serviços	-	-			
Outras Receitas Correntes	-	-			
Compensação Financeira entre os regimes	-	-			
Aportes Periódicos para Amortização de Déficit Atuarial do RPPS (II)¹	-	-			
Demais Receitas Correntes	-	-			
RECEITAS DE CAPITAL (III)	-	-			
Alienação de Bens, Direitos e Ativos	-	-			
Amortização de Empréstimos	-	-			
Outras Receitas de Capital	-	-			
TOTAL DAS RECEITAS DO FUNDO EM CAPITALIZAÇÃO - (IV) = (I + III - II)	527.173.000,00	526.324.193,37			
DESPESAS PREVIDENCIÁRIAS - RPPS (FUNDO EM CAPITALIZAÇÃO)	DOTAÇÃO ATUALIZADA (c)	DESPESAS EMPENHADAS Até o Bimestre (d)	DESPESAS LIQUIDADAS Até o Bimestre (e)	DESPESAS PAGAS Até o Bimestre (f)	INSCRITAS EM RESTOS A PAGAR NÃO EXERCICIOS No Exercício (g)
Benefícios	16.505.970,00	14.118.050,19	14.118.050,19	13.901.503,95	-
Aposentadorias	9.734.123,90	9.702.431,45	9.702.431,45	9.526.173,62	-
Pensões por Morte	6.771.846,10	4.415.618,74	4.415.618,74	4.375.330,33	-
Outras Despesas Previdenciárias	511.833.000,00	511.590.471,00	511.590.471,00	511.590.471,00	-
Compensação Financeira entre os regimes	-	-	-	-	-
Demais Despesas Previdenciárias	511.833.000,00	511.590.471,00	511.590.471,00	511.590.471,00	-
TOTAL DAS DESPESAS DO FUNDO EM CAPITALIZAÇÃO (V)	528.338.970,00	525.708.521,19	525.708.521,19	525.491.974,95	-
RESULTADO PREVIDENCIÁRIO - FUNDO EM CAPITALIZAÇÃO (VI) = (IV - V)2	(1.165.970,00)	615.672,18	615.672,18	832.218,42	-
RECURSOS RPPS ARRECADADOS EM EXERCÍCIOS ANTERIORES	PREVISÃO ORÇAMENTÁRIA				
VALOR					
RESERVA ORÇAMENTÁRIA DO RPPS	PREVISÃO ORÇAMENTÁRIA				
VALOR					
APORTES DE RECURSOS PARA O FUNDO EM CAPITALIZAÇÃO DO RPPS	APORTES REALIZADOS				
Plano de Amortização - Contribuição Patronal Suplementar					
Plano de Amortização - Aporte Periódico de Valores Predefinidos					
Outros Aportes para o RPPS					
Recursos para Cobertura de Déficit Financeiro	-				
BENS E DIREITOS DO RPPS	SALDO ATUAL				
Caixa e Equivalentes de Caixa					
Investimentos e Aplicações					
Outros Bens e Direitos	2.004.046,89				



FUNDO EM REPARTIÇÃO (PLANO FINANCEIRO) - FUNPREV					
RECEITAS PREVIDENCIÁRIAS - RPPS (FUNDO EM REPARTIÇÃO)	PREVISÃO ATUALIZADA (a)	RECEITAS REALIZADAS Até o Bimestre (b)			
RECEITAS CORRENTES (VII)	3.905.829.000,00	3.712.982.849,38			
Receita de Contribuições dos Segurados	1.388.942.800,00	1.305.211.277,17			
Ativo	1.140.623.800,00	882.373.493,44			
Inativo	217.075.000,00	373.937.325,25			
Pensionista	31.244.000,00	48.900.458,48			
Receita de Contribuições Patronais	1.654.311.000,00	1.588.522.524,68			
Ativo	1.654.311.000,00	1.588.522.524,68			
Inativo	-	-			
Pensionista	-	-			
Receita Patrimonial	2.263.000,00	1.823.898,57			
Receitas Imobiliárias	-	-			
Receitas de Valores Mobiliários	2.263.000,00	1.823.898,57			
Outras Receitas Patrimoniais	-	-			
Receita de Serviços	-	-			
Outras Receitas Correntes	860.312.200,00	817.425.148,96			
Compensação Previdenciária entre os regimes	334.492.200,00	302.008.652,15			
Demais Receitas Correntes	525.820.000,00	515.416.496,81			
RECEITAS DE CAPITAL (VIII)	-	-			
Alienação de Bens, Direitos e Ativos	-	-			
Amortização de Empréstimos	-	-			
Outras Receitas de Capital	-	-			
TOTAL DAS RECEITAS DO FUNDO EM REPARTIÇÃO (IX) = (VII + VIII)	3.905.829.000,00	3.712.982.849,38			
DESPESAS PREVIDENCIÁRIAS - RPPS (FUNDO EM REPARTIÇÃO)	DOTAÇÃO ATUALIZADA (c)	DESPESAS EMPENHADAS Até o Bimestre (d)	DESPESAS LIQUIDADAS Até o Bimestre (e)	DESPESAS PAGAS Até o Bimestre (f)	INSCRITAS EM RESTOS A PAGAR NÃO PROCESSADOS No Exercício (g)
Benefícios	7.037.467.604,90	6.822.271.356,95	6.822.271.356,95	6.755.607.700,88	-
Aposentadorias	6.092.877.466,82	6.021.287.891,58	6.021.287.891,58	5.960.334.821,57	-
Pensões por Morte	944.590.138,08	800.983.465,37	800.983.465,37	795.272.879,31	-
Outras Despesas Previdenciárias	456.000,10	-	-	-	-
Compensação Previdenciária entre os regimes	-	-	-	-	-
Demais Despesas Previdenciárias	456.000,10	-	-	-	-
TOTAL DAS DESPESAS DO FUNDO EM REPARTIÇÃO (X)	7.037.923.605,00	6.822.271.356,95	6.822.271.356,95	6.755.607.700,88	-
RESULTADO PREVIDENCIÁRIO - FUNDO EM REPARTIÇÃO (XI) = (IX - X)²	(3.132.094.605,00)	(3.109.288.507,57)	(3.109.288.507,57)	(3.042.624.851,50)	
APORTES DE RECURSOS PARA O FUNDO EM REPARTIÇÃO DO RPPS	APORTES REALIZADOS				
Recursos para Cobertura de Insuficiências Financeiras	3.108.172.930,16				
Recursos para Formação de Reserva					
ADMINISTRAÇÃO DO REGIME PRÓPRIO DE PREVIDÊNCIA DOS SERVIDORES - RPPS					
RECEITAS DA ADMINISTRAÇÃO - RPPS	PREVISÃO ATUALIZADA (a)	RECEITAS REALIZADAS Até o Bimestre (b)			
Receitas Correntes	-	-			
TOTAL DAS RECEITAS DA ADMINISTRAÇÃO RPPS (XII)	-	-			
DESPESAS DA ADMINISTRAÇÃO - RPPS	DOTAÇÃO ATUALIZADA (c)	DESPESAS EMPENHADAS Até o Bimestre (d)	DESPESAS LIQUIDADAS Até o Bimestre (e)	DESPESAS PAGAS Até o Bimestre (f)	INSCRITAS EM RESTOS A PAGAR NÃO PROCESSADOS No Exercício (g)
Despesas Correntes (XIII)	-	-	-	-	-
Pessoal e Encargos Sociais	-	-	-	-	-
Demais Despesas Correntes	-	-	-	-	-
Despesas de Capital (XIV)	-	-	-	-	-
TOTAL DAS DESPESAS DA ADMINISTRAÇÃO RPPS (XV) = (XIII + XIV)	-	-	-	-	-
RESULTADO DA ADMINISTRAÇÃO RPPS (XVI) = (XII - XV)²	-	-	-	-	-



BENEFÍCIOS PREVIDENCIÁRIOS MANTIDOS PELO TESOURO		
RECEITAS PREVIDENCIÁRIAS (BENEFÍCIOS MANTIDOS PELO TESOURO)	PREVISÃO ATUALIZADA (a)	RECEITAS REALIZADAS Até o Bimestre (b)
Contribuições dos Servidores		
Demais Receitas Previdenciárias		
TOTAL DAS RECEITAS (BENEFÍCIOS MANTIDOS PELO TESOURO) (XVII)	-	-

DESPESAS PREVIDENCIÁRIAS (BENEFÍCIOS MANTIDOS PELO TESOURO)	DOTAÇÃO ATUALIZADA (c)	DESPESAS EMPENHADAS Até o Bimestre (d)	DESPESAS LIQUIDADAS Até o Bimestre (e)	DESPESAS PAGAS Até o Bimestre (f)	INSCRITAS EM RESTOS A PAGAR NÃO PROCESSADOS No Exercício (g)
Aposentadorias	9.840.255,87	9.840.255,22	9.840.255,22	9.840.255,22	-
Pensões	46.590.524,74	45.170.666,85	45.170.666,85	44.713.429,39	-
Outras Despesas Previdenciárias					-
TOTAL DAS DESPESAS (BENEFÍCIOS MANTIDOS PELO TESOURO) (XVIII)	56.430.780,61	55.010.922,07	55.010.922,07	54.553.684,61	-
RESULTADO DOS BENEFÍCIOS MANTIDOS PELO TESOURO (XIV) = (XVII - XVIII)²	(56.430.780,61)	(55.010.922,07)	(55.010.922,07)	(54.553.684,61)	-

RECEITAS E DESPESAS ASSOCIADAS ÀS PENSÕES E AOS INATIVOS MILITARES (SISTEMA DE PROTEÇÃO SOCIAL DOS MILITARES)		
RECEITAS DE CONTRIBUIÇÃO DOS MILITARES	PREVISÃO ATUALIZADA (a)	RECEITAS REALIZADAS Até o Bimestre (b)
Contribuição sobre a remuneração dos militares ativos	280.522.990,00	247.904.151,29
Contribuição sobre a remuneração dos militares inativos	187.789.830,00	211.194.978,87
Contribuição sobre a remuneração dos pensionistas	30.287.180,00	36.135.965,85
Outras contribuições	500.000,00	3.773.649,97
TOTAL DAS CONTRIBUIÇÕES DOS MILITARES (XX)	499.100.000,00	499.008.745,98

DESPESAS COM INATIVOS E PENSIONISTAS MILITARES	DOTAÇÃO ATUALIZADA (c)	DESPESAS EMPENHADAS Até o Bimestre (d)	DESPESAS LIQUIDADAS Até o Bimestre (e)	DESPESAS PAGAS Até o Bimestre (f)	INSCRITAS EM RESTOS A PAGAR NÃO PROCESSADOS No Exercício (g)
Inatividade	2.034.609.162,62	2.024.274.123,16	2.024.274.123,16	1.993.633.144,71	-
Pensões	382.960.043,50	374.556.747,66	374.556.747,66	370.815.685,85	-
Outras Despesas	240.245,88	-	-	-	-
TOTAL DAS DESPESAS COM INATIVOS E PENSIONISTAS MILITARES (XXI)	2.417.809.452,00	2.398.830.870,82	2.398.830.870,82	2.364.448.830,56	-
RESULTADO ASSOCIADO ÀS PENSÕES E OS INATIVOS MILITARES (XXII) = (XX - XXI)²	(1.918.709.452,00)	(1.899.822.124,84)	(1.899.822.124,84)	(1.865.440.084,58)	-

FONTE: FIPLAN/SEFAZ/SAF/COPAF, 20/01/2022 09:23:58

NOTA:

1. Como a Portaria MPS 746/2011 determina que os recursos provenientes desses aportes devem permanecer aplicados, no mínimo, por 5 (cinco) anos, essa receita não deverá compor o total das receitas previdenciárias do período de apuração

2. O resultado previdenciário será apresentada por meio da diferença entre previsão da receita e a dotação da despesa e entre a receita realizada e a despesa liquidada (do 1º ao 5º bimestre) e a despesa empenhada (no 6º bimestre).



(Com Relatórios da Lei de Responsabilidade Fiscal) | Demonstrações Contábeis Consolidadas do Estado

ESTADO DA BAHIA RELATÓRIO RESUMIDO DA EXECUÇÃO ORÇAMENTÁRIA RESULTADO NOMINAL E PRIMÁRIO ORÇAMENTOS FISCAL E DA SEGURIDADE SOCIAL JANEIRO A DEZEMBRO DE 2021 / BIMESTRE NOVEMBRO - DEZEMBRO DE 2021

RREG - Anexo 6 (LRF, art.53, § 1º, inciso III)

R\$ 1,00

RECEITAS PRIMÁRIAS	ACIMA DA LINHA	
	PREVISÃO ATUALIZADA	ATÉ O 6º BIMESTRE / 2021
		RECEITAS REALIZADAS (a)
RECEITAS CORRENTES (I)	51.665.349.898,00	56.167.529.478,35
Impostos, Taxas e Contribuições de Melhoria	31.353.394.967,00	32.182.969.695,44
ICMS	25.920.283.564,00	26.454.397.669,40
IPVA	1.515.782.876,00	1.401.996.475,03
ITCD	127.108.471,00	170.671.488,54
IRRF	2.385.718.000,00	2.585.998.360,05
Outros Impostos, Taxas e Contribuições de Melhoria	1.404.502.056,00	1.569.505.702,42
Contribuições	3.481.044.652,00	3.373.630.330,84
Receita Patrimonial	330.040.743,00	499.676.622,49
Aplicações Financeiras (II)	177.393.397,00	336.705.384,47
Outras Receitas Patrimoniais	152.647.346,00	162.971.238,02
Transferências Correntes	15.300.278.034,00	16.912.988.442,81
Cota-Parte do FPE	7.788.334.262,00	9.251.155.675,48
Transferências da LC 87/1996	88.800.000,00	-
Transferências da LC 61/1989	250.739.907,00	239.492.519,01
Transferências do FUNDEB	4.176.207.855,00	4.400.946.830,53
Outras Transferências Correntes	2.996.196.010,00	3.021.393.417,79
Demais Receitas Correntes	1.420.591.502,00	3.188.664.386,77
Outras Receitas Financeiras (III)	38.291.611,00	34.262.046,10
Receitas Correntes Restantes	1.382.299.891,00	3.154.402.340,67
RECEITAS PRIMÁRIAS CORRENTES (IV) = (I - II - III)	51.669.664.890,00	55.786.562.047,78
RECEITAS DE CAPITAL (V)	2.502.126.011,00	1.335.539.170,50
Operações de Crédito (VI)	1.339.674.467,00	772.649.843,52
Amortização de Empréstimos (VII)	111.299.831,00	172.507.166,98
Alienação de Bens	16.638.300,00	10.357.414,61
Receitas de Alienação de Investimentos Temporários (VIII)	-	-
Receitas de Alienação de Investimentos Permanentes (IX)	-	-
Outras Alienações de Bens	16.638.300,00	10.357.414,61
Transferências de Capital	902.820.816,00	248.332.149,64
Convênios	860.805.179,00	172.740.244,88
Outras Transferências de Capital	42.015.637,00	75.582.904,76
Outras Receitas de Capital	131.692.597,00	131.692.595,75
Outras Receitas de Capital Não Primárias (X)	-	-
Outras Receitas de Capital Primárias	131.692.597,00	131.692.595,75
RECEITAS PRIMÁRIAS DE CAPITAL (XI) = (V - VI - VII - VIII - IX - X)	1.051.151.713,00	390.382.160,00
RECEITA PRIMÁRIA TOTAL (XII) = (IV + XI)	52.720.816.603,00	56.176.944.207,78

DESPESAS PRIMÁRIAS	DOTAÇÃO ATUALIZADA	ATÉ O 6º BIMESTRE					
		DESPESAS EMPENHADAS	DESPESAS LIQUIDADAS	DESPESAS PAGAS (a)	RESTOS A PAGAR PROCESSADOS PAGOS (b)	RESTOS A PAGAR NÃO PROCESSADOS	
						LIQUIDADOS	PAGOS (c)
DESPESAS CORRENTES (XIII)	49.190.127.263,40	46.875.439.383,57	46.273.184.048,27	45.915.471.493,35	339.673.067,55	340.178.460,48	338.131.495,37
Pessoal e Encargos Sociais	24.110.100.669,12	23.233.615.507,01	23.231.651.285,19	22.992.657.206,12	219.369.394,40	1.074.127,24	1.074.127,24
Juros e Encargos da Dívida (XIV)	567.719.000,00	566.927.266,50	494.063.052,44	494.063.052,44	-	57.681.092,96	57.681.092,96
Outras Despesas Correntes	24.512.307.594,28	23.074.896.610,06	22.547.469.710,64	22.428.751.234,79	120.303.673,15	281.423.240,28	279.376.275,17
Transferências Constitucionais e Legais	8.612.114.050,00	8.356.736.002,76	8.356.736.002,76	8.332.658.679,37	29.891.152,20	-	-
Demais Despesas Correntes	15.900.193.544,28	14.718.160.607,30	14.190.733.707,88	14.096.092.555,42	90.412.520,95	281.423.240,28	279.376.275,17
DESPESAS PRIMÁRIAS CORRENTES (XV) = (XIII - XIV)	48.622.408.263,40	46.308.512.117,07	45.779.120.995,83	45.421.408.440,91	339.673.067,55	282.497.367,52	280.450.402,41
DESPESAS DE CAPITAL (XVI)	8.686.163.318,30	6.500.890.334,92	5.627.125.417,65	5.579.911.700,66	93.538.870,38	195.224.225,99	194.658.952,33
Investimentos	5.951.864.675,30	4.090.731.072,20	3.216.966.154,93	3.192.952.077,99	61.035.194,26	188.192.465,97	187.627.192,31
Inversões Financeiras	1.403.549.643,00	1.080.195.322,64	1.080.195.322,64	1.056.995.682,59	32.503.676,12	7.031.760,02	7.031.760,02
Concessão de Empréstimos e Financiamentos (XVII)	335.464.043,00	166.513.515,30	166.513.515,30	166.513.515,30	-	-	-
Aquisição de Título de Capital já Integralizado (XVIII)	-	-	-	-	-	-	-
Aquisição de Título de Crédito (XIX)	-	-	-	-	-	-	-
Demais Inversões Financeiras	1.068.085.600,00	913.681.807,34	913.681.807,34	890.482.167,29	32.503.676,12	7.031.760,02	7.031.760,02
Amortização da Dívida (XX)	1.330.749.000,00	1.329.963.940,08	1.329.963.940,08	1.329.963.940,08	-	-	-
DESPESAS PRIMÁRIAS DE CAPITAL (XXI) = (XVI - XVII - XVIII - XIX - XX)	7.019.950.275,30	5.004.412.879,54	4.130.647.962,27	4.083.434.245,28	93.538.870,38	195.224.225,99	194.658.952,33
RESERVA DE CONTINGÊNCIA (XXII)	-	-	-	-	-	-	-
DESPESA PRIMÁRIA TOTAL (XXIII) = (XV + XXI + XXII)	55.642.358.538,70	51.312.924.996,61	49.909.768.958,10	49.504.842.686,19	433.211.937,93	477.721.593,51	475.109.354,74

(continua)

Demonstrações Contábeis Consolidadas do Estado | (Com Relatórios da Lei de Responsabilidade Fiscal)



(continuação)

RESULTADO PRIMÁRIO - Acima da Linha (XXIV) = (XIIa - (XXIIa + XXIIIb + XXIIc))		5.763.780.228,92	
META FISCAL PARA O RESULTADO PRIMÁRIO		VALOR CORRENTE	
Meta fixada no Anexo de Metas Fiscais da LDO para o exercício de referência		(609.191.000,00)	
JUROS NOMINAIS		Até o 6º Bimestre/ 2021	
		VALOR INCORRIDO	
Juros, Encargos e Variações Monetárias Ativos (XXV)		370.967.430,57	
Juros, Encargos e Variações Monetárias Passivos (XXVI)		551.744.145,40	
RESULTADO NOMINAL - Acima da Linha (XXVII) = (XXIV + (XXV - XXVI))		5.583.003.514,09	
META FISCAL PARA O RESULTADO NOMINAL		VALOR CORRENTE	
Meta fixada no Anexo de Metas Fiscais da LDO para o exercício de referência		(1.312.956.000,00)	
ABAIXO DA LINHA			
CÁLCULO DO RESULTADO NOMINAL	SALDO		
	EM 31/DEZEMBRO/2020 (a)	EM 31/DEZEMBRO/2021 (b)	
DÍVIDA CONSOLIDADA (XXVIII)	28.816.023.649,63	29.326.652.702,37	
DEDUÇÕES (XXIX)	7.104.152.882,16	12.046.864.156,68	
Disponibilidade de Caixa	5.822.647.243,01	10.706.112.293,84	
Disponibilidade de Caixa Bruta	6.278.885.498,67	11.135.153.748,87	
(-) Restos a Pagar Processados (XXX)	456.238.255,66	429.041.455,03	
Demais Haveres Financeiros	1.281.505.639,15	1.340.751.862,84	
DÍVIDA CONSOLIDADA LÍQUIDA (XXXI) = (XXVIII - XXIX)	21.511.870.767,47	17.279.788.545,69	
RESULTADO NOMINAL - Abaixo da Linha (XXXII) = (XXXIa - XXXIb)	4.232.082.221,78		
AJUSTE METODOLÓGICO		Até o 6º Bimestre/ 2021	
VARIAÇÃO SALDO RPP = (XXXIII) = (XXXa - XXXb)	27.196.800,63		
RECEITA DE ALIENAÇÃO DE INVESTIMENTOS PERMANENTES (IX)	0,00		
PASSIVOS RECONHECIDOS NA DC (XXXIV)	555.383.336,20		
VARIAÇÃO CAMBIAL (XXXV)	1.313.258.058,21		
PAGAMENTO DE PRECATÓRIOS INTEGRANTES DA DC (XXXVI)	336.597.154,12		
AJUSTES RELATIVOS AO RPPS (XXXVII)			
OUTROS AJUSTES (XXXVIII)			
RESULTADO NOMINAL AJUSTADO - Abaixo da Linha (XXXIX) = (XXXII - XXXIII - IX + XXXIV + XXXV - XXXVI + XXXVII + XXXVIII)	5.736.929.661,44		
RESULTADO PRIMÁRIO - Abaixo da Linha (XL) = XXXIX - (XXV - XXVI)	5.917.706.376,27		
INFORMAÇÕES ADICIONAIS			
SALDO DE EXERCÍCIOS ANTERIORES			
Recursos Arrecadados em Exercícios Anteriores - RPPS	-		
Superávit Financeiro Utilizado para Abertura e Reabertura de Créditos Adicionais	3.920.979.529,00		
RESERVA ORÇAMENTÁRIA DO RPPS	-		

Fonte: FIPLAN/SEFAZ/SAF/COPAF, 14/01/2022 15:38:08



ESTADO DA BAHIA
RELATÓRIO RESUMIDO DA EXECUÇÃO ORÇAMENTÁRIA
DEMONSTRATIVO DOS RESTOS A PAGAR POR PODER E ÓRGÃO
ORÇAMENTOS FISCAL E DA SEGURIDADE SOCIAL
JANEIRO A DEZEMBRO DE 2021 / BIMESTRE NOVEMBRO - DEZEMBRO DE 2021

RREO - ANEXO 7 (LRF, art. 53, inciso V)

R\$ 1,00

PODER / ÓRGÃO	RESTOS A PAGAR PROCESSADOS					RESTOS A PAGAR NÃO PROCESSADOS						SALDO TOTAL (c) = (a) + (b)
	INSCRITOS		PAGOS	CANCELADOS	SALDO (a)	INSCRITOS		LIQUIDADOS	PAGOS	CANCELADOS	SALDO (b)	
	EM EXERCÍCIOS ANTERIORES	EM 31 DE DEZEMBRO DE 2020				EM EXERCÍCIOS ANTERIORES	EM 31 DE DEZEMBRO DE 2020					
RESTOS A PAGAR (EXCETO INTRA-ORÇAMENTÁRIOS) (I)	22.947.662,72	432.704.530,69	433.211.937,93	3.288.279,86	19.151.975,62	-	748.178.720,17	535.402.686,47	532.790.447,70	212.776.033,70	2.612.238,77	21.764.214,39
PODER EXECUTIVO	22.690.429,53	420.941.651,21	421.261.216,16	3.282.257,01	19.088.607,57	-	712.898.814,31	512.545.712,97	510.128.507,39	200.353.101,34	2.417.205,58	21.505.813,15
PODER LEGISLATIVO	3.100,36	5.879.731,77	5.882.224,97	532,16	75,00	-	2.698.434,55	1.971.358,12	1.971.358,12	727.076,43	-	75,00
Assembleia Legislativa	3.100,36	4.973.557,34	4.976.050,54	532,16	75,00	-	1.305.218,60	660.744,33	660.744,33	644.474,27	-	75,00
Tribunal de Contas do Estado	-	-	-	-	-	-	1.393.215,95	1.310.613,79	1.310.613,79	82.602,16	-	-
Tribunal de Contas dos Municípios	-	906.174,43	906.174,43	-	-	-	-	-	-	-	-	-
PODER JUDICIÁRIO	47.278,93	540.720,90	534.755,38	5.490,69	47.753,76	-	26.291.014,45	16.229.698,82	16.229.698,82	10.061.315,63	-	47.753,76
Tribunal de Justiça	47.278,93	540.720,90	534.755,38	5.490,69	47.753,76	-	26.291.014,45	16.229.698,82	16.229.698,82	10.061.315,63	-	47.753,76
MINISTÉRIO PÚBLICO	206.121,30	70.386,86	261.701,47	-	14.806,69	-	3.976.106,81	3.609.919,13	3.414.885,94	366.187,68	195.033,19	209.839,88
DEFENSORIA PÚBLICA	732,60	5.272.039,95	5.272.039,95	-	732,60	-	2.314.350,05	1.045.997,43	1.045.997,43	1.268.352,62	-	732,60
RESTOS A PAGAR (INTRA-ORÇAMENTÁRIOS) (II)	552.755,68	33.306,57	112.359,76	11.958,91	461.743,58	-	1.611.008,84	308.550,47	308.550,47	1.302.458,37	-	461.743,58
PODER EXECUTIVO	552.755,68	33.306,57	112.359,76	11.958,91	461.743,58	-	1.610.367,08	308.326,79	308.326,79	1.302.040,29	-	461.743,58
PODER LEGISLATIVO	-	-	-	-	-	-	-	-	-	-	-	-
Assembleia Legislativa	-	-	-	-	-	-	-	-	-	-	-	-
Tribunal de Contas do Estado	-	-	-	-	-	-	-	-	-	-	-	-
Tribunal de Contas dos Municípios	-	-	-	-	-	-	-	-	-	-	-	-
PODER JUDICIÁRIO	-	-	-	-	-	-	89,12	-	-	89,12	-	-
Tribunal de Justiça	-	-	-	-	-	-	89,12	-	-	89,12	-	-
MINISTÉRIO PÚBLICO	-	-	-	-	-	-	552,64	223,68	223,68	328,96	-	-
DEFENSORIA PÚBLICA	-	-	-	-	-	-	-	-	-	-	-	-
TOTAL (III) = (I + II)	23.500.418,40	432.737.837,26	433.324.297,69	3.300.238,77	19.613.719,20	-	749.789.729,01	535.711.236,94	533.098.998,17	214.078.492,07	2.612.238,77	22.225.957,97

FONTE: FIPLAN/SEFAZ/SAF/COPAF, 18/01/2022 16:43:21



ESTADO DA BAHIA
RELATÓRIO RESUMIDO DA EXECUÇÃO ORÇAMENTÁRIA
DEMONSTRATIVO DAS RECEITAS E DESPESAS COM MANUTENÇÃO E DESENVOLVIMENTO DO ENSINO - MDE
ORÇAMENTOS FISCAL E DA SEGURIDADE SOCIAL
JANEIRO A DEZEMBRO DE 2021 / BIMESTRE NOVEMBRO - DEZEMBRO DE 2021

RREO - ANEXO 8 (LDB, art. 72)

R\$ 1,00

RECEITA RESULTANTE DE IMPOSTOS (Arts. 212 e 212-A da Constituição Federal)			
RECEITA RESULTANTE DE IMPOSTOS	PREVISÃO ATUALIZADA (a)	RECEITAS REALIZADAS Até o Bimestre (b)	
1- RECEITA DE IMPOSTOS	33.899.379.893,00	35.550.036.281,13	
1.1- Receita Resultante do Imposto sobre a Circulação de Mercadorias e Serviços de Transporte Interestadual e Intermunicipal e de Comunicação – ICMS	29.701.870.546,00	31.192.924.695,41	
1.1.1- ICMS - Principal e Encargos (Multas, Juros de Mora, Dívida Ativa e Outros Encargos do ICMS)	28.738.957.061,00	30.001.158.348,47	
1.1.2- Adicional de até 2% do ICMS destinado ao Fundo de Combate à Pobreza (ADCT, art. 82, §1º)	962.913.485,00	1.191.766.346,94	
1.2- Receita Resultante do Imposto de Transmissão Causa Mortis e Doação de Bens e Direitos – ITCD	156.508.471,00	213.339.361,00	
1.3- Receita Resultante do Imposto sobre a Propriedade de Veículos Automotores – IPVA	1.655.282.876,00	1.557.773.864,61	
1.4- Receita Resultante do Imposto sobre a Renda e Proventos de Qualquer Natureza Retido na Fonte – IRRF	2.385.718.000,00	2.585.998.360,00	
2- RECEITA DE TRANSFERÊNCIAS CONSTITUCIONAIS E LEGAIS	9.920.334.169,00	11.845.700.516,37	
2.1- Cota-Parte FPE	9.634.644.262,00	11.563.944.594,10	
2.2- Cota-Parte IPI-Exportação	285.689.907,00	281.755.904,50	
2.3- Cota-Parte IOF-Ouro	-	17,64	
2.4- Compensações Financeiras Provenientes de Impostos e Transferências Constitucionais	-	-	
3- DEDUÇÕES DE TRANSFERÊNCIAS CONSTITUCIONAIS AOS MUNICÍPIOS	8.590.329.315,00	8.349.615.495,11	
3.1- PARCELA DO ICMS REPASSADA AOS MUNICÍPIOS (25% de 1.1.1)	7.547.955.638,00	7.500.289.587,17	
3.2- PARCELA DO IPVA REPASSADA AOS MUNICÍPIOS (50% de 1.3)	937.392.052,00	778.886.932,32	
3.3- PARCELA DA COTA-PARTE DO IPI-EXPORTAÇÃO REPASSADA AOS MUNICÍPIOS (25% de 2.2)	104.981.625,00	70.438.975,62	
4- TOTAL DA RECEITA LÍQUIDA RESULTANTE DE IMPOSTOS (1 + 2 - 3)	35.229.384.747,00	39.046.121.302,30	
5- TOTAL DESTINADO AO FUNDEB - 20% DE ((1.1 - 3.1) + (1.2) + (1.3 - 3.2) + (2.1) + (2.2 - 3.3))	5.831.746.982,00	7.292.024.592,30	
6- VALOR MÍNIMO A SER APLICADO ALÉM DO VALOR DESTINADO AO FUNDEB - 5% DE ((1.1 - 3.1) + (1.2) + (1.3 - 3.2) + (2.1) + (2.2 - 3.3)) + 25% DE (1.4 + 2.3 + 2.4)	2.054.366.245,50	2.469.505.742,51	

FUNDEB			
RECEITAS RECEBIDAS DO FUNDEB NO EXERCÍCIO	PREVISÃO ATUALIZADA (a)	RECEITAS REALIZADAS Até o Bimestre (b)	
7- RECEITAS RECEBIDAS DO FUNDEB	4.183.199.000,00	4.419.297.932,00	
7.1- FUNDEB - Impostos e Transferências de Impostos	3.250.257.000,00	3.344.572.811,60	
7.1.1- Principal	3.243.265.855,00	3.327.791.825,30	
7.1.2- Rendimentos de Aplicação Financeira	6.991.145,00	16.780.986,31	
7.2- FUNDEB - Complementação da União - VAAF	932.942.000,00	1.074.725.120,30	
7.2.1- Principal	932.942.000,00	1.074.725.120,30	
7.2.2- Rendimentos de Aplicação Financeira	-	-	
7.3- FUNDEB - Complementação da União - VAAT	-	-	
7.3.1- Principal	-	-	
7.3.2- Rendimentos de Aplicação Financeira	-	-	
8- RESULTADO LÍQUIDO DAS TRANSFERÊNCIAS DO FUNDEB (7.1.1 - 5)¹	(2.588.481.127,00)	(3.964.232.766,97)	
RECURSOS RECEBIDOS EM EXERCÍCIOS ANTERIORES E NÃO UTILIZADOS (SUPERÁVIT)			
9- TOTAL DOS RECURSOS DE SUPERÁVIT			
9.1- SUPERÁVIT DO EXERCÍCIO IMEDIATAMENTE ANTERIOR			
9.2- SUPERÁVIT RESIDUAL DE OUTROS EXERCÍCIOS			

(continua)



(continuação)

10- TOTAL DOS RECURSOS DO FUNDEB DISPONÍVEIS PARA UTILIZAÇÃO (7 + 9)		4.183.199.000,00			4.419.297.932,06	
DESPESAS COM RECURSOS DO FUNDEB (Por Área de Atuação)*	DOTAÇÃO ATUALIZADA (c)	DESPESAS EMPENHADAS Até o Bimestre (d)	DESPESAS LIQUIDADAS Até o Bimestre (e)	DESPESAS PAGAS Até o Bimestre (f)	INSCRITAS EM RESTOS A PAGAR NÃO PROCESSADOS (g)	
11- PROFISSIONAIS DA EDUCAÇÃO BÁSICA	3.258.035.888,00	3.148.455.240,21	3.148.455.240,21	3.112.328.269,77	-	
11.1- Ensino Fundamental	737.445.000,00	734.759.179,04	734.759.179,04	728.719.270,56	-	
11.2- Ensino Médio	2.520.590.888,00	2.413.696.061,17	2.413.696.061,17	2.383.608.999,21	-	
12- OUTRAS DESPESAS	934.148.545,00	917.988.936,76	649.401.617,56	645.971.163,93	268.587.319,20	
12.1- Ensino Fundamental	139.815.485,04	136.307.066,81	114.200.805,27	113.693.584,07	22.106.261,54	
12.2- Ensino Médio	794.333.059,96	781.681.869,95	535.200.812,29	532.277.579,86	246.481.057,66	
13- TOTAL DAS DESPESAS COM RECURSOS DO FUNDEB (11 + 12)	4.192.184.433,00	4.066.444.176,97	3.797.856.857,77	3.758.299.433,70	268.587.319,20	
INDICADORES DO FUNDEB						
DESPESAS CUSTEADAS COM RECEITAS DO FUNDEB RECEBIDAS NO EXERCÍCIO	DESPESAS EMPENHADAS Até o Bimestre (d)	DESPESAS LIQUIDADAS Até o Bimestre (e)	DESPESAS PAGAS Até o Bimestre (f)	INSCRITAS EM RESTOS A PAGAR NÃO PROCESSADOS (g)	INSCRITAS EM RESTOS A PAGAR NÃO PROCESSADOS (SEM DISPONIBILIDADE D CAIXA)7 (h)	
14- Total das Despesas do FUNDEB com Profissionais da Educação Básica	3.139.477.903,21	3.139.477.903,21	3.103.350.932,77	-	-	
15- Total das Despesas custeadas com FUNDEB - Impostos e Transferências de Impostos	3.208.629.326,79	2.940.042.007,59	2.923.519.141,30	268.587.319,20	-	
16- Total das Despesas custeadas com FUNDEB - Complementação da União - VAAF	848.837.513,18	848.837.513,18	825.802.955,40	-	-	
17- Total das Despesas custeadas com FUNDEB - Complementação da União - VAAT	-	-	-	-	-	
18- Total das Despesas custeadas com FUNDEB - Complementação da União - VAAT Aplicadas em Despesa de Capital	-	-	-	-	-	
INDICADORES - Art. 212-A, inciso XI e § 3º - Constituição Federal²	VALOR EXIGIDO (i)		VALOR APLICADO (j)		VALOR CONSIDERADO APÓS DEDUÇÕES (k)	% APLICADO (l)
19- Mínimo de 70% do FUNDEB na Remuneração dos Profissionais da Educação Básica	3.093.508.552,46		3.139.477.903,21		3.139.477.903,21	71,0%
20- Mínimo de 15% da Complementação da União ao FUNDEB - VAAT em Despesas de Capital	-		-		-	-
INDICADOR - Art.25, § 3º - Lei nº 14.113, de 2020 - (Máximo de 10% de Superávit)³	VALOR MÁXIMO PERMITIDO (m)		VALOR NÃO APLICADO (n)		VALOR NÃO APLICADO APÓS AJUSTE (o)	% NÃO APLICADO (p)
21- Total da Receita Recebida e não Aplicada no Exercício	441.929.793,21		361.831.092,11		361.831.092,11	8,1
INDICADOR - Art.25, § 3º - Lei nº 14.113, de 2020 - (Aplicação do Superávit de Exercício Anterior)³	VALOR DE SUPERÁVIT PERMITIDO NO EXERCÍCIO ANTERIOR (q)	VALOR NÃO APLICADO NO EXERCÍCIO ANTERIOR (r)	VALOR DE SUPERÁVIT APLICADO ATÉ O PRIMEIRO QUADRIMESTRE (s)	VALOR APLICADO ATÉ O PRIMEIRO QUADRIMESTRE QUE INTEGRARÁ O LIMITE CONSTITUCIONAL (t)	VALOR APLICADO APÓS O PRIMEIRO QUADRIMESTRE (u)	VALOR NÃO APLICADO (v) = (r) - (s) - (u)
22- Total das Despesas custeadas com Superávit do FUNDEB	159.435.944,87	7.824.814,89	8.977.337,00	7.824.814,89	-	(1.152.522,11)
22.1- Total das Despesas custeadas com FUNDEB - Impostos e Transferências de Impostos	122.657.234,01	7.824.814,89	8.977.337,00	7.824.814,89	-	(1.152.522,11)
22.2- Total das Despesas custeadas com FUNDEB - Complementação da União (VAAF + VAAT)	36.778.710,86	-	-	-	-	-

(continua)

Demonstrações Contábeis Consolidadas do Estado | (Com Relatórios da Lei de Responsabilidade Fiscal)



DESPESAS COM MANUTENÇÃO E DESENVOLVIMENTO DO ENSINO – MDE - CUSTEADAS COM RECEITA DE IMPOSTOS (EXCETO FUNDEB)					
DESPESAS COM AÇÕES TÍPICAS DE MDE - RECEITAS DE IMPOSTOS - EXCETO FUNDEB (Por Área de Atuação)*	DOTAÇÃO ATUALIZADA (c)	DESPESAS EMPENHADAS Até o Bimestre (d)	DESPESAS LIQUIDADAS Até o Bimestre (e)	DESPESAS PAGAS Até o Bimestre (f)	INSCRITAS EM RESTOS A PAGAR NÃO PROCESSADOS (g)
23- EDUCAÇÃO INFANTIL	8.703.235,75	8.418.382,25	6.727.341,30	6.686.953,67	1.691.040,95
23.1- Creche	100.000,00	2.611,58	2.611,58	2.611,58	-
23.2- Pré-escola	8.603.235,75	8.415.770,67	6.724.729,72	6.684.342,09	1.691.040,95
24- ENSINO FUNDAMENTAL	424.181.232,12	390.566.913,85	330.225.915,78	328.729.490,34	60.340.998,07
25- ENSINO MÉDIO	1.023.820.037,14	937.162.422,84	755.295.490,42	751.221.809,31	181.866.932,42
26- ENSINO SUPERIOR	1.589.903.302,59	1.338.870.197,04	1.311.372.735,87	1.302.395.140,24	27.497.461,17
27- ENSINO PROFISSIONAL NÃO INTEGRADO AO ENSINO REGULAR	308.318.369,39	301.845.781,65	231.336.420,03	230.067.591,22	70.509.361,62
28- TOTAL DAS DESPESAS COM AÇÕES TÍPICAS DE MDE (23 + 24 + 25 + 26 + 27)	3.354.926.176,99	2.976.863.697,62	2.634.957.903,39	2.619.100.984,78	341.905.794,23
APURAÇÃO DAS DESPESAS PARA FINS DE LIMITE MÍNIMO CONSTITUCIONAL					VALOR
29- TOTAL DAS DESPESAS DE MDE CUSTEADAS COM RECURSOS DE IMPOSTOS (FUNDEB E RECEITA DE IMPOSTOS) = (L15(d ou e) + L28(d ou e) + L22.1(t))					6.193.317.839,30
30 (-) RESULTADO LÍQUIDO DAS TRANSFERÊNCIAS DO FUNDEB = (L8)					(3.964.232.766,97)
31 (-) RESTOS A PAGAR NÃO PROCESSADOS INSCRITOS NO EXERCÍCIO SEM DISPONIBILIDADE FINANCEIRA DE RECURSOS DO FUNDEB IMPOSTOS ⁴ = (L15h)					-
32 (-) RESTOS A PAGAR NÃO PROCESSADOS INSCRITOS NO EXERCÍCIO SEM DISPONIBILIDADE FINANCEIRA DE RECURSOS DE IMPOSTOS ^{4 e 7}					-
33 (-) CANCELAMENTO, NO EXERCÍCIO, DE RESTOS A PAGAR INSCRITOS COM DISPONIBILIDADE FINANCEIRA DE RECURSOS DE IMPOSTOS VINCULADOS AO ENSINO = (L37.1(ac) + L37.2(ac))					-
35- TOTAL DAS DESPESAS PARA FINS DE LIMITE (29 – (30 + 31 + 32 + 33))					10.157.550.606,27
APURAÇÃO DO LIMITE MÍNIMO CONSTITUCIONAL ^{4 e 8}		VALOR EXIGIDO (x)	VALOR APLICADO (w)	% APLICADO (y)	
36- APLICAÇÃO EM MDE SOBRE A RECEITA LÍQUIDA RESULTANTE DE IMPOSTOS		9.761.530.325,60	10.157.550.606,27	26,01	
RESTOS A PAGAR INSCRITOS EM EXERCÍCIOS ANTERIORES COM DISPONIBILIDADE FINANCEIRA DE RECURSOS DE IMPOSTOS E DO FUNDEB*	SALDO INICIAL	RP LIQUIDADOS (aa)	RP PAGOS (ab)	RP CANCELADOS (ac)	SALDO FINAL (ad) = (z) - (ab) - (ac)
37- RESTOS A PAGAR DE DESPESAS COM MDE	202.626.713,86	114.502.133,57	164.292.610,53	27.440.375,92	10.893.727,41
37.1 - Executadas com Recursos de Impostos e Transferências de Impostos	117.222.568,99	68.907.239,15	87.225.299,97	19.750.295,72	10.246.973,30
37.2 - Executadas com Recursos do FUNDEB - Impostos	85.404.144,87	45.594.894,42	77.067.310,56	7.690.080,20	646.754,11
37.3 - Executadas com Recursos do FUNDEB - Complementação da União (VAAT + VAAF)	-	-	-	-	-
OUTRAS INFORMAÇÕES PARA CONTROLE					
RECEITAS ADICIONAIS PARA FINANCIAMENTO DO ENSINO	PREVISÃO ATUALIZADA (a)	RECEITAS REALIZADAS Até o Bimestre (b)			
38- RECEITA DE TRANSFERÊNCIAS DO FNDE (INCLUINDO RENDIMENTOS DE APLICAÇÃO FINANCEIRA)		189.390.000,00	162.973.506,93		
38.1- Salário-Educação		122.385.000,00	95.019.479,21		
38.2- PDDE		5.000,00	11.019,48		
38.3- PNAE		65.000.000,00	62.477.488,24		
38.4 - PNATE		-	-		
38.5- Outras Transferências do FNDE		2.000.000,00	5.465.520,00		
39- RECEITA DE TRANSFERÊNCIAS DE CONVÊNIO		5.206.953,00	9.849.972,37		
40- RECEITA DE ROYALTIES DESTINADOS À EDUCAÇÃO		-	-		
41- RECEITA DE OPERAÇÕES DE CRÉDITO VINCULADAS À EDUCAÇÃO		-	-		
42- OUTRAS RECEITAS PARA FINANCIAMENTO DO ENSINO		-	-		
43- TOTAL DAS RECEITAS ADICIONAIS PARA FINANCIAMENTO DO ENSINO = (38 + 39 + 40 + 41 + 42)		194.596.953,00	172.823.479,30		

(continua)



(continuação)

OUTRAS DESPESAS COM EDUCAÇÃO (Por Área de Atuação)*	DOTAÇÃO ATUALIZADA (c)	DESPESAS EMPENHADAS Até o Bimestre (d)	DESPESAS LIQUIDADAS Até o Bimestre (e)	DESPESAS PAGAS Até o Bimestre (f)	INSCRITAS EM RESTOS A PAGAR NÃO PROCESSADOS (g)
44- EDUCAÇÃO INFANTIL	-	-	-	-	-
44.1- Creche	-	-	-	-	-
44.2- Pré-escola	-	-	-	-	-
45- ENSINO FUNDAMENTAL	134.735.624,47	83.421.244,34	81.546.418,99	81.293.829,03	1.874.825,35
46- ENSINO MÉDIO	421.762.198,13	307.930.609,04	301.003.524,80	300.107.978,54	6.927.084,24
47- ENSINO SUPERIOR	99.711.098,41	44.845.217,65	43.971.763,59	43.827.593,39	873.454,06
48- ENSINO PROFISSIONAL NÃO INTEGRADO AO ENSINO REGULAR	12.530.430,00	8.710.676,79	8.417.057,79	8.414.464,99	293.619,00
49- TOTAL DAS DESPESAS CUSTEADAS COM RECEITAS ADICIONAIS PARA FINANCIAMENTO DO ENSINO (44 + 45 + 46 + 47 + 48)	668.739.351,01	444.907.747,82	434.938.765,17	433.643.865,95	9.968.982,65

TOTAL GERAL DAS DESPESAS COM EDUCAÇÃO	DOTAÇÃO ATUALIZADA (c)	DESPESAS EMPENHADAS Até o Bimestre (d)	DESPESAS LIQUIDADAS Até o Bimestre (e)	DESPESAS PAGAS Até o Bimestre (f)	INSCRITAS EM RESTOS A PAGAR NÃO PROCESSADOS (g)
50- TOTAL GERAL DAS DESPESAS COM EDUCAÇÃO (13 + 28 + 49)	8.215.849.961,00	7.488.215.622,41	6.867.753.526,33	6.811.044.284,43	620.462.096,08
50.1- Despesas Correntes	7.038.339.987,20	6.447.497.815,88	6.291.450.915,76	6.237.495.742,93	156.046.900,12
50.1.1 - Pessoal Ativo	4.683.106.124,00	4.462.238.213,52	4.462.055.470,06	4.414.520.336,74	182.743,46
50.1.2 - Pessoal Inativo	-	-	-	-	-
50.1.3 -Transferências às instituições comunitárias, confessionais ou filantrópicas sem fins lucrativos	308.734.648,00	262.996.682,18	262.996.682,18	262.611.146,60	-
50.1.4 -Outras Despesas Correntes	2.046.499.215,20	1.722.262.920,18	1.566.398.763,52	1.560.364.259,59	155.864.156,66
50.2- Despesas de Capital	1.177.509.973,80	1.040.717.806,53	576.302.610,57	573.548.541,50	464.415.195,96
50.2.1 -Transferências às instituições comunitárias, confessionais ou filantrópicas sem fins lucrativos	93.261.320,00	92.798.264,11	92.798.264,11	92.780.664,11	-
50.2.2 -Outras Despesas de Capital	1.084.248.653,80	947.919.542,42	483.504.346,46	480.767.877,39	464.415.195,96

CONTROLE DA DISPONIBILIDADE FINANCEIRA E CONCILIAÇÃO BANCÁRIA	FUNDEB (ae)	SALÁRIO EDUCAÇÃO (af)
51- DISPONIBILIDADE FINANCEIRA EM 31 DE DEZEMBRO DE 2020		37.894.559,38
52- (+) INGRESSO DE RECURSOS ATÉ O BIMESTRE (orçamentário)		95.019.479,21
53- (-) PAGAMENTOS EFETUADOS ATÉ O BIMESTRE (orçamentário e restos a pagar)		90.978.537,25
54- (=) DISPONIBILIDADE FINANCEIRA ATÉ O BIMESTRE		41.935.501,34
55- (+) AJUSTES POSITIVOS (RETENÇÕES E OUTROS VALORES EXTRAORÇAMENTÁRIOS)		
56- (-) AJUSTES NEGATIVOS (OUTROS VALORES EXTRAORÇAMENTÁRIOS)		29.107,28
57- (=) SALDO FINANCEIRO CONCILIADO (Saldo Bancário)		41.935.501,34

FONTE: FIPLAN/SEFAZ/SAF/COPAF - 14/01/2022 15:55:17

1 Se resultado líquido da transferência (8) > 0 = acréscimo resultante das transferências do FUNDEB, se resultado líquido da transferência (8) < 0 = decréscimo resultante das transferências do FUNDEB

2 Limites mínimos anuais a serem cumpridos no encerramento do exercício.

3 Art. 25, § 3º, Lei 14.113/2020: "Até 10% (dez por cento) dos recursos recebidos à conta dos Fundos, inclusive relativos à complementação da União, nos termos do § 2º do art. 16 desta Lei, poderão ser utilizados no primeiro quadrimestre do exercício imediatamente subsequente, mediante abertura de crédito adicional." utilizados no 1º trimestre do exercício imediatamente subsequente, mediante abertura de crédito adicional."

4 Os valores referentes à parcela dos Restos a Pagar inscritos sem disponibilidade financeira vinculada à educação deverão ser informados somente no RREO do último bimestre do exercício.

5 Nos cinco primeiros bimestres do exercício o acompanhamento será feito com base na despesa liquidada. No último bimestre do exercício, o valor deverá corresponder ao total da despesa empenhada.

6 As linhas representam áreas de atuação e não correspondem exatamente às subfunções da Função Educação. As despesas classificadas nas demais subfunções típicas e nas subfunções atípicas deverão ser rateadas para essas áreas de atuação.

7 Valor inscrito em RPNP sem disponibilidade de caixa, que não deve ser considerado na apuração dos indicadores e limites.

8 Conforme orientação do MDF 11ª edição, "Caso o ente possua controle sobre o cancelamento dos Restos a Pagar que foram considerados no cumprimento do limite do seu respectivo ano de inscrição, deverá informar apenas o valor cancelado que tenha causado impacto nesse limite". No exercício de 2021, o valor dos Restos a Pagar cancelados foi de R\$ 27.440.375,92 referentes a 2020, esses cancelamentos não afetaram o limite exigido que foi ultrapassado nesse exercício em R\$ 337.331.415,05.



ESTADO DA BAHIA
RELATÓRIO RESUMIDO DA EXECUÇÃO ORÇAMENTÁRIA
DEMONSTRATIVO DAS RECEITAS DE OPERAÇÕES DE CRÉDITO E DESPESAS DE CAPITAL (REGRA DE OURO)
ORÇAMENTOS FISCAL E DA SEGURIDADE SOCIAL
JANEIRO A DEZEMBRO DE 2021 / BIMESTRE NOVEMBRO - DEZEMBRO DE 2021

RREO - Anexo 9 (LRF, art.53, § 1º, inciso I)

Em Reais

RECEITAS	PREVISÃO ATUALIZADA (a)	RECEITAS REALIZADAS (b)	SALDO NÃO REALIZADO (c) = (a - b)
RECEITAS DE OPERAÇÕES DE CRÉDITO¹ (I)	1.339.674.467,00	772.649.843,52	567.024.623,48
DESPESAS	DOTAÇÃO ATUALIZADA (d)	DESPESAS EMPENHADAS (e)	SALDO NÃO EXECUTADO (f) = (d - e)
DESPESAS DE CAPITAL	9.140.197.902,30	6.954.924.918,92	2.185.272.983,38
Investimentos	5.951.864.675,30	4.090.731.072,20	1.861.133.603,10
Inversões Financeiras	1.857.584.227,00	1.534.229.906,64	323.354.320,36
Amortização da Dívida	1.330.749.000,00	1.329.963.940,08	785.059,92
(-) Incentivos Fiscais a Contribuinte	-	-	-
(-) Incentivos Fiscais a Contribuinte por Instituições Financeiras	-	-	-
DESPESA DE CAPITAL LÍQUIDA (II)	9.140.197.902,30	6.954.924.918,92	2.185.272.983,38
RESULTADO PARA APURAÇÃO DA REGRA DE OURO (III) = (II - I)	7.800.523.435,30	6.182.275.075,40	1.618.248.359,90

Fonte: FIPLAN/SEFAZ/SAF/COPAF, 18/01/2022 09:50:35

¹ < Operações de Crédito descritas na CF, art. 167, inciso III >

² Durante o exercício, somente as despesas liquidadas são consideradas executadas. No encerramento do exercício, as despesas não liquidadas inscritas em restos a pagar não processados são também consideradas executadas. Dessa forma, para maior transparência, as despesas executadas estão segregadas em:

a) Despesas liquidadas, consideradas aquelas em que houve a entrega do material ou serviço, nos termos do art. 63 da Lei 4.320/64

b) Despesas empenhadas mas não liquidadas, inscritas em Restos a Pagar não processados, consideradas liquidadas no encerramento do exercício, por força do art. 35, inciso II da Lei 4.320/64.



SUPREV - Superintendência de Previdência da Secretaria da Administração do Estado da Bahia - BAPREV
RELATÓRIO RESUMIDO DA EXECUÇÃO ORÇAMENTÁRIA
DEMONSTRATIVO DA PROJEÇÃO ATUARIAL DO REGIME PRÓPRIO DE PREVIDÊNCIA SOCIAL DOS SERVIDORES PÚBLICOS
ORÇAMENTO DA SEGURIDADE SOCIAL
2022 a 2096

RREO - ANEXO 10 (LRF, art. 53, § 1º, inciso II)

R\$ 1,00

PLANO PREVIDENCIÁRIO				
EXERCÍCIO	RECEITAS PREVIDENCIÁRIAS	DESPESAS PREVIDENCIÁRIAS	RESULTADO PREVIDENCIÁRIO	SALDO FINANCEIRO DO EXERCÍCIO
	(a)	(b)	(c) = (a-b)	(d) = ("d" exerc. Anterior) + (c)
2020	504.990.416,03	506.177.517,44	-1.187.101,41	178.376,00
2021	526.324.193,37	525.708.521,19	615.672,18	794.048,18
2022	1.079.139.548,40	77.330.524,12	1.001.809.024,28	1.002.603.072,46
2023	1.085.694.297,03	90.501.386,80	995.192.910,23	1.997.795.982,69
2024	1.092.314.593,16	101.427.470,56	990.887.122,60	2.988.683.105,29
2025	1.099.001.092,24	114.238.854,61	984.762.237,63	3.973.445.342,92
2026	1.105.754.456,31	128.102.145,05	977.652.311,26	4.951.097.654,18
2027	1.112.575.354,03	142.112.770,86	970.462.583,17	5.921.560.237,35
2028	1.119.464.460,72	159.662.859,72	959.801.601,00	6.881.361.838,35
2029	1.126.422.458,48	176.114.028,77	950.308.429,71	7.831.670.268,06
2030	1.133.450.036,22	195.045.830,62	938.404.205,60	8.770.074.473,66
2031	1.140.547.889,74	217.320.596,50	923.227.293,24	9.693.301.766,90
2032	1.147.716.721,79	241.507.342,86	906.209.378,93	10.599.511.145,83
2033	1.154.957.242,16	267.800.787,42	887.156.454,74	11.486.667.600,57
2034	1.162.270.167,73	293.896.705,15	868.373.462,58	12.355.041.063,15
2035	1.169.656.222,56	323.122.880,51	846.533.342,05	13.201.574.405,20
2036	1.177.116.137,94	397.663.451,78	779.452.686,16	13.981.027.091,36
2037	1.184.650.652,47	456.610.137,07	728.040.515,40	14.709.067.606,76
2038	1.192.260.512,15	529.778.222,51	662.482.289,64	15.371.549.896,40
2039	1.199.946.470,42	674.221.993,94	525.724.476,48	15.897.274.372,88
2040	1.207.709.288,28	888.051.102,77	319.658.185,51	16.216.932.558,39
2041	1.215.549.734,31	1.061.472.471,88	154.077.262,43	16.371.009.820,82
2042	1.223.468.584,81	1.173.161.922,42	50.306.662,39	16.421.316.483,21

(continua)

Demonstrações Contábeis Consolidadas do Estado | (Com Relatórios da Lei de Responsabilidade Fiscal)



(continuação)

2043	1.231.466.623,81	1.269.818.644,35	-38.352.020,54	16.382.964.462,67
2044	1.239.544.643,20	1.366.703.910,71	-127.159.267,51	16.255.805.195,16
2045	1.247.703.442,78	1.472.380.470,03	-224.677.027,25	16.031.128.167,91
2046	1.255.943.830,36	1.560.560.323,26	-304.616.492,90	15.726.511.675,01
2047	1.264.266.621,82	1.736.887.682,91	-472.621.061,09	15.253.890.613,92
2048	1.272.672.641,19	1.815.276.538,38	-542.603.897,19	14.711.286.716,73
2049	1.281.162.720,76	1.877.457.976,12	-596.295.255,36	14.114.991.461,37
2050	1.289.737.701,12	1.919.558.409,60	-629.820.708,48	13.485.170.752,89
2051	1.298.398.431,28	1.943.941.628,07	-645.543.196,79	12.839.627.556,10
2052	1.307.145.768,75	1.954.549.252,10	-647.403.483,35	12.192.224.072,75
2053	1.315.980.579,59	1.958.467.267,66	-642.486.688,07	11.549.737.384,68
2054	1.324.903.738,53	1.957.800.949,78	-632.897.211,25	10.916.840.173,43
2055	1.333.916.129,07	1.945.430.299,16	-611.514.170,09	10.305.326.003,34
2056	1.343.018.643,51	1.925.949.530,33	-582.930.886,82	9.722.395.116,52
2057	928.547.498,36	1.900.759.145,16	-972.211.646,80	8.750.183.469,72
2058	937.832.973,34	1.906.108.656,82	-968.275.683,48	7.781.907.786,24
2059	947.211.303,07	1.911.397.007,97	-964.185.704,90	6.817.722.081,34
2060	956.683.416,10	1.916.624.444,61	-959.941.028,51	5.857.781.052,83
2061	966.250.250,26	1.921.791.967,95	-955.541.717,69	4.902.239.335,14
2062	975.912.752,77	1.926.900.570,27	-950.987.817,50	3.951.251.517,64
2063	985.671.880,29	1.931.950.470,68	-946.278.590,39	3.004.972.927,25
2064	995.528.599,10	1.936.943.153,40	-941.414.554,30	2.063.558.372,95
2065	1.005.483.885,09	1.941.879.074,93	-936.395.189,84	1.127.163.183,11
2066	1.015.538.723,94	1.946.758.938,01	-931.220.214,07	195.942.969,04
2067	1.025.694.111,18	1.951.583.691,69	-925.889.580,51	-729.946.611,47
2068	1.035.951.052,29	1.956.354.276,73	-920.403.224,44	-1.650.349.835,91
2069	1.046.310.562,81	1.961.071.116,08	-914.760.553,27	-2.565.110.389,18
2070	1.056.773.668,44	1.965.735.643,66	-908.961.975,22	-3.474.072.364,40
2071	1.067.341.405,13	1.970.348.011,51	-903.006.606,38	-4.377.078.970,78
2072	1.078.014.819,18	1.974.909.637,55	-896.894.818,37	-5.273.973.789,15
2073	1.088.794.967,37	1.979.420.658,04	-890.625.690,67	-6.164.599.479,82
2074	1.099.682.917,04	1.983.882.220,55	-884.199.303,51	-7.048.798.783,33
2075	1.110.679.746,21	1.988.294.700,70	-877.614.954,49	-7.926.413.737,82
2076	1.121.786.543,68	1.992.658.976,07	-870.872.432,39	-8.797.286.170,21
2077	1.133.004.409,11	1.996.975.407,24	-863.970.998,13	-9.661.257.168,34
2078	1.144.334.453,20	2.001.244.602,18	-856.910.148,98	-10.518.167.317,32
2079	1.155.777.797,74	2.005.466.906,77	-849.689.109,03	-11.367.856.426,35

(continua)





(continuação)

2080	1.167.335.575,71	2.009.642.914,47	-842.307.338,76	-12.210.163.765,11
2081	1.179.008.931,47	2.013.772.956,85	-834.764.025,38	-13.044.927.790,49
2082	1.190.799.020,78	2.017.857.358,45	-827.058.337,67	-13.871.986.128,16
2083	1.202.707.010,99	2.021.880.641,33	-819.173.630,34	-14.691.159.758,50
2084	1.214.734.081,10	2.025.879.547,80	-811.145.466,70	-15.502.305.225,20
2085	1.226.881.421,91	2.029.832.471,87	-802.951.049,96	-16.305.256.275,16
2086	1.239.150.236,13	2.033.739.965,53	-794.589.729,40	-17.099.846.004,56
2087	1.251.541.738,49	2.037.602.574,15	-786.060.835,66	-17.885.906.840,22
2088	1.264.057.155,88	2.041.420.836,55	-777.363.680,67	-18.663.270.520,89
2089	1.276.697.727,44	2.045.195.285,08	-768.497.557,64	-19.431.768.078,53
2090	1.289.464.704,71	2.048.926.445,72	-759.461.741,01	-20.191.229.819,54
2091	1.302.359.351,76	2.052.614.838,10	-750.255.486,34	-20.941.485.305,88
2092	1.315.382.945,28	2.056.260.975,67	-740.878.030,39	-21.682.363.336,27
2093	1.328.536.774,73	2.059.865.365,67	-731.328.590,94	-22.413.691.927,21
2094	1.341.822.142,48	2.063.428.509,27	-721.606.366,79	-23.135.298.294,00
2095	1.355.240.363,90	2.066.950.901,64	-711.710.537,74	-23.847.008.831,74
2096	1.368.792.767,54	2.070.433.031,98	-701.640.264,44	-24.548.649.096,18

FONTE: SUPREV - Superintendência de Previdência da Secretaria da Administração do Estado da Bahia - BAPREV, 24/01/2022 17:00



SUPREV - Superintendência de Previdência da Secretaria da Administração do Estado da Bahia - FUNPREV
 RELATÓRIO RESUMIDO DA EXECUÇÃO ORÇAMENTÁRIA
 DEMONSTRATIVO DA PROJEÇÃO ATUARIAL DO REGIME PRÓPRIO DE PREVIDÊNCIA SOCIAL DOS SERVIDORES PÚBLICOS
 ORÇAMENTO DA SEGURIDADE SOCIAL
 2022 a 2096

RREO - ANEXO 10 (LRF, art. 53, § 1º, inciso II)

R\$ 1,00

PLANO FINANCEIRO				
EXERCÍCIO	RECEITAS PREVIDENCIÁRIAS	DESPESAS PREVIDENCIÁRIAS	RESULTADO PREVIDENCIÁRIO	SALDO FINANCEIRO DO EXERCÍCIO
	(a)	(b)	(c) = (a-b)	(d) = ("d" exerc. Anterior) + (c)
2020	4.140.392.766,38	8.682.483.988,32	-4.542.091.221,94	-7.842.715.711,23
2021	3.712.982.849,38	6.822.271.356,95	-3.109.288.507,57	-10.952.004.218,80
2022	2.468.979.773,42	8.267.597.378,80	-5.798.617.605,38	-16.750.621.824,18
2023	1.758.213.676,49	8.407.198.528,22	-6.648.984.851,73	-23.399.606.675,91
2024	1.724.342.901,20	8.566.759.136,58	-6.842.416.235,38	-30.242.022.911,29
2025	1.680.998.286,40	8.795.098.790,50	-7.114.100.504,10	-37.356.123.415,39
2026	1.597.686.548,41	8.961.056.237,30	-7.363.369.688,89	-44.719.493.104,28
2027	1.524.596.657,45	9.141.027.811,34	-7.616.431.153,89	-52.335.924.258,17
2028	1.431.477.024,88	9.230.151.325,71	-7.798.674.300,83	-60.134.598.559,00
2029	1.361.181.150,69	9.345.045.733,88	-7.983.864.583,19	-68.118.463.142,19
2030	1.266.989.903,67	9.467.280.863,91	-8.200.290.960,24	-76.318.754.102,43
2031	1.163.147.476,53	9.554.943.280,38	-8.391.795.803,85	-84.710.549.906,28
2032	1.067.416.452,19	9.636.982.748,04	-8.569.566.295,85	-93.280.116.202,13
2033	968.028.554,66	9.739.810.386,46	-8.771.781.831,80	-102.051.898.033,93
2034	859.082.469,23	9.781.853.101,02	-8.922.770.631,79	-110.974.668.665,72
2035	760.192.237,05	9.780.648.054,66	-9.020.455.817,61	-119.995.124.483,33
2036	665.424.906,85	9.698.734.946,67	-9.033.310.039,82	-129.028.434.523,15
2037	597.068.737,68	9.607.366.408,00	-9.010.297.670,32	-138.038.732.193,47
2038	531.993.742,12	9.489.506.833,84	-8.957.513.091,72	-146.996.245.285,19
2039	478.340.212,57	9.369.107.591,89	-8.890.767.379,32	-155.887.012.664,51
2040	425.634.654,75	9.227.737.131,56	-8.802.102.476,81	-164.689.115.141,32
2041	382.769.409,59	9.086.640.754,62	-8.703.871.345,03	-173.392.986.486,35
2042	340.371.523,33	8.941.388.355,15	-8.601.016.831,82	-181.994.003.318,17
2043	300.772.962,65	8.776.087.594,53	-8.475.314.631,88	-190.469.317.950,05
2044	271.953.238,98	8.610.738.779,00	-8.338.785.540,02	-198.808.103.490,07
2045	244.878.186,96	8.436.785.961,40	-8.191.907.774,44	-207.000.011.264,51
2046	223.967.206,42	8.240.544.219,15	-8.016.577.012,73	-215.016.588.277,24
2047	207.243.635,93	8.041.043.218,00	-7.833.799.582,07	-222.850.387.859,31
2048	194.839.615,98	7.846.015.553,86	-7.651.175.937,88	-230.501.563.797,19
2049	183.038.098,31	7.654.946.660,63	-7.471.908.562,32	-237.973.472.359,51
2050	172.386.797,35	7.467.352.516,61	-7.294.965.719,26	-245.268.438.078,77

(continua)



(continuação)

2051	163.452.144,38	7.285.202.650,08	-7.121.750.505,70	-252.390.188.584,47
2052	155.284.155,49	7.108.827.443,97	-6.953.543.288,48	-259.343.731.872,95
2053	147.880.166,95	6.938.548.162,93	-6.790.667.995,98	-266.134.399.868,93
2054	140.842.450,51	6.777.639.113,80	-6.636.796.663,29	-272.771.196.532,22
2055	134.065.120,85	6.623.418.579,81	-6.489.353.458,96	-279.260.549.991,18
2056	127.373.204,65	6.477.501.733,86	-6.350.128.529,21	-285.610.678.520,39
2057	120.679.465,79	6.339.299.624,89	-6.218.620.159,10	-291.829.298.679,49
2058	114.081.862,52	6.124.285.934,30	-6.010.204.071,78	-297.839.502.751,27
2059	107.679.235,58	5.919.234.321,69	-5.811.555.086,11	-303.651.057.837,38
2060	101.479.534,22	5.723.625.396,95	-5.622.145.862,73	-309.273.203.700,11
2061	95.169.811,60	5.537.071.170,73	-5.441.901.359,13	-314.715.105.059,24
2062	89.041.826,82	5.359.202.949,21	-5.270.161.122,39	-319.985.266.181,63
2063	83.002.264,73	5.189.559.269,91	-5.106.557.005,18	-325.091.823.186,81
2064	76.992.081,76	5.027.881.582,70	-4.950.889.500,94	-330.042.712.687,75
2065	71.110.459,39	4.873.779.877,50	-4.802.669.418,11	-334.845.382.105,86
2066	65.330.686,08	4.726.917.246,10	-4.661.586.560,02	-339.506.968.665,88
2067	59.657.658,79	4.587.009.157,39	-4.527.351.498,60	-344.034.320.164,48
2068	54.129.491,67	4.439.399.161,51	-4.385.269.669,84	-348.419.589.834,32
2069	48.785.735,56	4.298.431.313,00	-4.249.645.577,44	-352.669.235.411,76
2070	43.599.868,71	4.163.931.348,33	-4.120.331.479,62	-356.789.566.891,38
2071	38.680.614,74	4.035.552.525,77	-3.996.871.911,03	-360.786.438.802,41
2072	33.968.674,60	3.913.145.689,17	-3.879.177.014,57	-364.665.615.816,98
2073	29.576.173,57	3.783.954.487,98	-3.754.378.314,41	-368.419.994.131,39
2074	25.443.860,19	3.661.430.378,06	-3.635.986.517,87	-372.055.980.649,26
2075	21.651.881,58	3.545.225.290,62	-3.523.573.409,04	-375.579.554.058,30
2076	18.175.867,22	3.435.080.832,11	-3.416.904.964,89	-378.996.459.023,19
2077	15.062.667,39	3.330.679.250,30	-3.315.616.582,91	-382.312.075.606,10
2078	12.287.660,59	3.231.753.888,42	-3.219.466.227,83	-385.531.541.833,93
2079	9.861.944,74	3.138.014.355,31	-3.128.152.410,57	-388.659.694.244,50
2080	7.759.540,64	3.020.490.939,91	-3.012.731.399,27	-391.672.425.643,77
2081	5.990.887,65	2.895.006.128,68	-2.889.015.241,03	-394.561.440.884,80
2082	4.528.583,56	2.762.765.898,21	-2.758.237.314,65	-397.319.678.199,45
2083	3.343.921,33	2.622.951.615,82	-2.619.607.694,49	-399.939.285.893,94
2084	3.317.169,96	2.454.244.739,60	-2.450.927.569,64	-402.390.213.463,58
2085	3.290.632,60	2.286.914.895,84	-2.283.624.263,24	-404.673.837.726,82
2086	3.264.307,54	2.122.480.871,63	-2.119.216.564,09	-406.793.054.290,91
2087	3.238.193,07	1.962.421.873,66	-1.959.183.680,59	-408.752.237.971,50
2088	3.212.287,53	1.808.104.541,97	-1.804.892.254,44	-410.557.130.225,94
2089	3.186.589,23	1.660.723.681,07	-1.657.537.091,84	-412.214.667.317,78
2090	3.161.096,52	1.521.258.903,09	-1.518.097.806,57	-413.732.765.124,35
2091	3.135.807,74	1.390.448.076,68	-1.387.312.268,94	-415.120.077.393,29
2092	3.110.721,28	1.268.777.219,97	-1.265.666.498,69	-416.385.743.891,98
2093	3.085.835,51	1.156.485.373,22	-1.153.399.537,71	-417.539.143.429,69
2094	3.061.148,83	1.053.582.122,11	-1.050.520.973,28	-418.589.664.402,97
2095	3.036.659,64	959.874.866,98	-956.838.207,34	-419.546.502.610,31
2096	3.012.366,36	875.002.664,22	-871.990.297,86	-420.418.492.908,17

FONTE: SUPREV - Superintendência de Previdência da Secretaria da Administração do Estado da Bahia - FUNPREV, 24/01/2022 17:00



SUPREV - Superintendência de Previdência da Secretaria da Administração do Estado da Bahia

RELATÓRIO RESUMIDO DA EXECUÇÃO ORÇAMENTÁRIA

DEMONSTRATIVO DA PROJEÇÃO ATUARIAL DO REGIME PRÓPRIO DE PREVIDÊNCIA SOCIAL DOS SERVIDORES PÚBLICOS

ORÇAMENTO DA SEGURIDADE SOCIAL

2022 a 2096

RREO - ANEXO 10 (LRF, art. 53, § 1º, inciso II)

R\$ 1,00

FPSM - MILITARES				
EXERCÍCIO	RECEITAS PREVIDENCIÁRIAS (a)	DESPESAS PREVIDENCIÁRIAS (b)	RESULTADO PREVIDENCIÁRIO (c) = (a-b)	SALDO FINANCEIRO DO EXERCÍCIO (d) = ("d" exerc. Anterior) + (c)
2021	499.008.745,98	2.398.830.870,82	-1.899.822.124,84	-1.899.822.124,84
2022	506.336.878,47	2.582.349.418,73	-2.076.012.540,26	-3.975.834.665,10
2023	504.031.770,15	2.539.378.560,49	-2.035.346.790,34	-6.011.181.455,44
2024	501.465.321,92	2.497.256.324,03	-1.995.791.002,11	-8.006.972.457,55
2025	498.606.789,88	2.456.629.023,22	-1.958.022.233,34	-9.964.994.690,89
2026	495.435.408,66	2.417.697.009,16	-1.922.261.600,50	-11.887.256.291,39
2027	491.946.964,55	2.380.126.809,69	-1.888.179.845,14	-13.775.436.136,53
2028	487.877.982,03	2.331.545.998,37	-1.843.668.016,34	-15.619.104.152,87
2029	483.960.158,39	2.291.726.188,34	-1.807.766.029,95	-17.426.870.182,82
2030	479.650.415,35	2.254.820.750,30	-1.775.170.334,95	-19.202.040.517,77
2031	474.759.335,80	2.225.172.772,28	-1.750.413.436,48	-20.952.453.954,25
2032	469.610.557,54	2.193.393.493,18	-1.723.782.935,64	-22.676.236.889,89
2033	463.488.914,89	2.177.060.966,27	-1.713.572.051,38	-24.389.808.941,27
2034	456.804.747,72	2.163.994.426,29	-1.707.189.678,57	-26.096.998.619,84
2035	449.271.816,57	2.160.023.309,84	-1.710.751.493,27	-27.807.750.113,11
2036	440.711.719,10	2.167.510.910,16	-1.726.799.191,06	-29.534.549.304,17
2037	430.532.055,19	2.197.367.123,08	-1.766.835.067,89	-31.301.384.372,06
2038	419.663.474,96	2.226.323.669,50	-1.806.660.194,54	-33.108.044.566,60
2039	409.244.792,66	2.230.461.704,98	-1.821.216.912,32	-34.929.261.478,92
2040	398.658.135,20	2.225.025.364,77	-1.826.367.229,57	-36.755.628.708,49
2041	387.287.908,95	2.223.061.309,74	-1.835.773.400,79	-38.591.402.109,28
-----	-----	-----	-----	-----

(continua)





(continuação)

2042	375.780.462,19	2.211.645.638,95	-1.835.865.176,76	-40.427.267.286,04
2043	364.227.950,15	2.190.176.389,52	-1.825.948.439,37	-42.253.215.725,41
2044	352.637.522,50	2.159.757.787,25	-1.807.120.264,75	-44.060.335.990,16
2045	340.254.412,92	2.134.926.485,65	-1.794.672.072,73	-45.855.008.062,89
2046	326.248.423,16	2.129.467.544,44	-1.803.219.121,28	-47.658.227.184,17
2047	311.946.251,46	2.118.669.969,78	-1.806.723.718,32	-49.464.950.902,49
2048	298.340.339,80	2.086.787.475,12	-1.788.447.135,32	-51.253.398.037,81
2049	284.345.258,95	2.053.955.470,82	-1.769.610.211,87	-53.023.008.249,68
2050	269.565.316,75	2.026.958.318,92	-1.757.393.002,17	-54.780.401.251,85
2051	253.790.323,85	2.008.876.833,59	-1.755.086.509,74	-56.535.487.761,59
2052	238.181.999,83	1.981.689.236,34	-1.743.507.236,51	-58.278.994.998,10
2053	222.768.993,93	1.946.499.542,77	-1.723.730.548,84	-60.002.725.546,94
2054	207.905.721,52	1.899.626.731,30	-1.691.721.009,78	-61.694.446.556,72
2055	193.745.496,56	1.840.798.731,79	-1.647.053.235,23	-63.341.499.791,95
2056	180.487.908,33	1.769.220.322,53	-1.588.732.414,20	-64.930.232.206,15
2057	167.445.073,04	1.696.283.005,41	-1.528.837.932,37	-66.459.070.138,52
2058	154.514.198,01	1.624.270.464,93	-1.469.756.266,92	-67.928.826.405,44
2059	142.785.283,45	1.539.731.421,60	-1.396.946.138,15	-69.325.772.543,59
2060	131.757.140,36	1.451.178.714,43	-1.319.421.574,07	-70.645.194.117,66
2061	120.353.094,43	1.373.311.793,51	-1.252.958.699,08	-71.898.152.816,74
2062	109.786.898,19	1.291.018.414,69	-1.181.231.516,50	-73.079.384.333,24
2063	100.292.964,03	1.202.691.973,54	-1.102.399.009,51	-74.181.783.342,75
2064	92.002.050,52	1.108.135.200,19	-1.016.133.149,67	-75.197.916.492,42
2065	84.198.083,39	1.016.926.813,94	-932.728.730,55	-76.130.645.222,97
2066	76.809.666,95	930.193.597,72	-853.383.930,77	-76.984.029.153,74
2067	69.841.772,05	848.021.840,91	-778.180.068,86	-77.762.209.222,60
2068	63.303.217,41	770.397.614,04	-707.094.396,63	-78.469.303.619,23
2069	57.193.021,22	697.365.881,17	-640.172.859,95	-79.109.476.479,18
2070	51.501.871,69	628.995.187,59	-577.493.315,90	-79.686.969.795,08
2071	46.222.618,92	565.260.521,37	-519.037.902,45	-80.206.007.697,53
2072	41.345.249,55	506.100.353,56	-464.755.104,01	-80.670.762.801,54

(continua)



(continuação)

2073	36.856.838,83	451.415.578,15	-414.558.739,32	-81.085.321.540,86
2074	32.741.000,33	401.064.566,17	-368.323.565,84	-81.453.645.106,70
2075	28.977.327,13	354.856.915,10	-325.879.587,97	-81.779.524.694,67
2076	25.542.385,12	312.562.680,25	-287.020.295,13	-82.066.544.989,80
2077	22.411.564,58	273.931.361,62	-251.519.797,04	-82.318.064.786,84
2078	19.561.859,87	238.722.945,92	-219.161.086,05	-82.537.225.872,89
2079	16.973.865,89	206.731.244,80	-189.757.378,91	-82.726.983.251,80
2080	14.632.073,25	177.787.150,79	-163.155.077,54	-82.890.138.329,34
2081	12.523.997,00	151.748.478,85	-139.224.481,85	-83.029.362.811,19
2082	10.638.874,89	128.487.179,79	-117.848.304,90	-83.147.211.116,09
2083	8.967.076,36	107.884.087,83	-98.917.011,47	-83.246.128.127,56
2084	7.497.902,54	89.806.561,49	-82.308.658,95	-83.328.436.786,51
2085	6.219.125,86	74.102.261,42	-67.883.135,56	-83.396.319.922,07
2086	5.116.767,82	60.596.553,19	-55.479.785,37	-83.451.799.707,44
2087	4.175.951,06	49.103.297,50	-44.927.346,44	-83.496.727.053,88
2088	3.381.857,57	39.436.960,59	-36.055.103,02	-83.532.782.156,90
2089	2.719.539,10	31.410.313,56	-28.690.774,46	-83.561.472.931,36
2090	2.173.357,79	24.827.445,56	-22.654.087,77	-83.584.127.019,13
2091	1.727.270,43	19.487.242,75	-17.759.972,32	-83.601.886.991,45
2092	1.365.785,24	15.195.355,01	-13.829.569,77	-83.615.716.561,22
2093	1.074.818,76	11.774.993,26	-10.700.174,50	-83.626.416.735,72
2094	842.059,99	9.071.505,54	-8.229.445,55	-83.634.646.181,27
2095	657.053,92	6.953.427,75	-6.296.373,83	-83.640.942.555,10
2096	510.989,35	5.309.865,96	-4.798.876,61	-83.645.741.431,71

FONTE: SUPREV - Superintendência de Previdência da Secretaria da Administração do Estado da Bahia, 24/01/2021 17:00





ESTADO DA BAHIA
RELATÓRIO RESUMIDO DA EXECUÇÃO ORÇAMENTÁRIA
DEMONSTRATIVO DA RECEITA DE ALIENAÇÃO DE ATIVOS E APLICAÇÃO DOS RECURSOS
ORÇAMENTOS FISCAL E DA SEGURIDADE SOCIAL
JANEIRO A DEZEMBRO DE 2021 / BIMESTRE NOVEMBRO - DEZEMBRO DE 2021

RREO - Anexo 11 (LRF, art.53, § 1º, inciso III)

R\$ 1,00

RECEITAS	PREVISÃO ATUALIZADA (a)	RECEITAS REALIZADAS (b)					SALDO A REALIZAR (c) = (a - b)
RECEITAS DE CAPITAL - ALIENAÇÃO DE ATIVOS (I)	16.664.500,00	10.386.416,14					6.278.083,86
Receita de Alienação de Bens Móveis	8.861.200,00	9.201.256,80					(340.056,80)
Receita de Alienação de Bens Imóveis	7.777.100,00	1.183.950,24					6.593.149,76
Receita de Alienação de Bens Intangíveis	-	-					-
Receita de Rendimentos de Aplicações Financeiras	26.200,00	1.209,10					24.990,90
DESPESAS	DOTAÇÃO ATUALIZADA (d)	DESPESAS EMPENHADAS (e)	DESPESAS LIQUIDADAS	DESPESAS PAGAS (f)	DESPESAS INSCRITAS EM RESTOS A PAGAR NÃO PROCESSADOS	PAGAMENTO DE RESTOS A PAGAR (g)	SALDO (h) = (d - e)
APLICAÇÃO DOS RECURSOS DA ALIENAÇÃO DE ATIVOS (II)	23.410.053,00	9.475.311,93	8.259.102,88	5.996.460,93	1.216.209,05	916.640,00	13.934.741,07
Despesas de Capital	23.410.053,00	9.475.311,93	8.259.102,88	5.996.460,93	1.216.209,05	916.640,00	13.934.741,07
Investimentos	23.410.053,00	9.475.311,93	8.259.102,88	5.996.460,93	1.216.209,05	916.640,00	13.934.741,07
Inversões Financeiras	-	-	-	-	-	-	-
Amortização da Dívida	-	-	-	-	-	-	-
Despesas Correntes dos Regimes de Previdência	-	-	-	-	-	-	-
Regime Próprio dos Servidores Públicos	-	-	-	-	-	-	-
SALDO FINANCEIRO A APLICAR	EXERCÍCIO ANTERIOR (i)	DO EXERCÍCIO (j) = (Ib - (IIf+ IIg))			SALDO ATUAL (k) = (IIIi + IIIj)		
VALOR (III)	29.746.404,35	3.473.315,21			33.219.719,56		

Fonte: FIPLAN/SEFAZ/SAF/COPAF, 18/01/202209:25:01

1 < Operações de Crédito descritas na CF, art. 167, inciso III >

2 Durante o exercício, somente as despesas liquidadas são consideradas executadas. No encerramento do exercício, as despesas não liquidadas inscritas em restos a pagar não processados são também consideradas executadas. Dessa forma, para maior transparência, as despesas executadas estão segregadas em:

a) Despesas liquidadas, consideradas aquelas em que houve a entrega do material ou serviço, nos termos do art. 63 da Lei 4.320/64

b) Despesas empenhadas mas não liquidadas, inscritas em Restos a Pagar não processados, consideradas liquidadas no encerramento do exercício, por força do art. 35, inciso II da Lei 4.320/64.

Demonstrações Contábeis Consolidadas do Estado | (Com Relatórios da Lei de Responsabilidade Fiscal)



ESTADO DA BAHIA
RELATÓRIO RESUMIDO DA EXECUÇÃO ORÇAMENTÁRIA
DEMONSTRATIVO DAS RECEITAS E DESPESAS PRÓPRIAS COM AÇÕES E SERVIÇOS PÚBLICOS DE SAÚDE
ORÇAMENTOS FISCAL E DA SEGURIDADE SOCIAL
JANEIRO A DEZEMBRO DE 2021 / BIMESTRE NOVEMBRO - DEZEMBRO DE 2021

RREO - ANEXO 12 (LC 141/2012, art. 35)

R\$ 1,00

RECEITAS RESULTANTES DE IMPOSTOS E TRANSFERÊNCIAS CONSTITUCIONAIS E LEGAIS	PREVISÃO INICIAL	PREVISÃO ATUALIZADA (a)	RECEITAS REALIZADAS	
			Até o Bimestre (b)	% (b/a) x 100
RECEITA DE IMPOSTOS (I)	28.745.754.550,00	33.899.379.893,00	35.550.036.281,13	104,87
Receita resultante do imposto sobre a circulação de mercadorias e serviços de transporte interestadual e intermunicipal e de comunicação - ICMS	24.908.754.550,00	29.701.870.546,00	31.192.924.695,41	105,02
ICMS	23.579.278.550,00	28.314.957.061,00	29.806.813.772,21	105,27
Multas, Juros de Mora, Dívida Ativa e Outros Encargos do ICMS	424.000.000,00	424.000.000,00	194.344.576,26	45,84
Adicional de até 2% do ICMS destinado ao Fundo de Combate à Pobreza (ADCT, art. 82, §1º)	905.476.000,00	962.913.485,00	1.191.766.346,94	123,77
Receita Resultante do Imposto de Transmissão Causa Mortis e Doação de Bens e Direitos - ITCD	147.000.000,00	156.508.471,00	213.339.361,06	136,31
ITCD	144.000.000,00	153.508.471,00	208.413.839,01	135,77
Multas, Juros de Mora, Dívida Ativa e Outros Encargos do ITCD	3.000.000,00	3.000.000,00	4.925.522,05	164,16
Receita Resultante do Imposto sobre a propriedade de Veículos Automotores - IPVA	1.395.000.000,00	1.655.282.876,00	1.557.773.864,61	94,11
IPVA	1.296.000.000,00	1.556.282.876,00	1.461.256.549,27	93,89
Multas, Juros de Mora, Dívida Ativa e Outros Encargos do IPVA	99.000.000,00	99.000.000,00	96.517.315,34	97,49
Receita Resultante do Imposto sobre a Renda e Proventos de Qualquer Natureza Retido na Fonte - IRRF	2.295.000.000,00	2.385.718.000,00	2.585.998.360,05	108,39
RECEITA DE TRANSFERÊNCIAS CONSTITUCIONAIS E LEGAIS (II)	9.484.586.000,00	9.920.334.169,00	11.845.700.616,37	119,41
Cota-Parte FPE	9.231.550.000,00	9.634.644.262,00	11.503.944.594,18	120,32
Cota-Parte IPI-Exportação	233.000.000,00	285.689.907,00	281.755.004,55	98,62
Compensações Financeiras Provenientes de Impostos e Transferências Constitucionais	-	-	17,64	-
Desoneração ICMS (LC 87/96)	-	-	-	-
Outras	-	-	17,64	-
DEDUÇÕES DE TRANSFERÊNCIAS CONSTITUCIONAIS AOS MUNICÍPIOS (III)	6.756.569.638,00	8.590.329.315,00	8.349.615.495,11	97,20
PARCELA DO ICMS REPASSADA AOS MUNICÍPIOS (25%)	6.000.819.638,00	7.547.955.638,00	7.500.289.587,17	99,37
PARCELA DO IPVA REPASSADA AOS MUNICÍPIOS (50%)	697.500.000,00	937.392.052,00	778.886.932,32	83,09
PARCELA DA COTA-PARTE DO IPI-EXPORTAÇÃO REPASSADA AOS MUNICÍPIOS (25%)	58.250.000,00	104.981.625,00	70.438.975,62	67,10
TOTAL DAS RECEITAS RESULTANTES DE IMPOSTOS E TRANSFERÊNCIAS CONSTITUCIONAIS E LEGAIS - (IV) = (I) + (II) - (III)	31.453.734.912,00	36.229.384.747,00	39.046.121.302,39	110,83

DESPESAS COM AÇÕES E SERVIÇOS PÚBLICOS DE SAÚDE (ASPS) - POR SUBFUNÇÃO E CATEGORIA ECONÔMICA	DOTAÇÃO INICIAL	DOTAÇÃO ATUALIZADA (c)	DESPESAS EMPENHADAS		DESPESAS LIQUIDADAS		DESPESAS PAGAS		Inscritas em Restos a Pagar não Processados (g)
			Até o bimestre (d)	% (d/c) x 100	Até o bimestre (e)	% (e/c) x 100	Até o bimestre (f)	% (f/c) x 100	
ATENÇÃO BÁSICA (V)	90.010.000,00	107.864.661,00	104.275.933,35	96,67	99.843.353,60	92,56	95.603.974,93	88,63	8.671.958,42
Despesas Correntes	81.490.000,00	98.817.519,00	98.642.586,52	99,80	88.642.586,52	99,80	84.403.207,85	95,03	4.239.376,67
Despesas de Capital	8.520.000,00	19.047.142,00	15.633.346,83	82,08	11.200.767,08	58,81	11.200.767,08	58,81	4.432.579,75
ASSISTÊNCIA HOSPITALAR E AMBULATORIAL (VI)	2.366.627.465,00	3.302.717.738,83	3.267.143.349,15	98,92	3.003.182.984,24	90,93	2.974.899.554,20	90,07	292.243.794,95
Despesas Correntes	2.188.467.937,00	2.789.313.264,57	2.758.298.244,07	98,89	2.677.995.062,56	96,01	2.654.934.271,97	95,18	103.363.972,10
Despesas de Capital	178.159.528,00	513.404.474,26	508.845.105,08	99,11	325.187.921,68	63,34	319.965.282,23	62,32	188.879.822,85
SUORTE PROFILÁTICO E TERAPÊUTICO (VII)	169.129.000,00	259.558.627,20	258.893.185,44	99,74	246.084.395,75	94,81	234.010.487,99	90,16	24.852.697,45
Despesas Correntes	164.629.000,00	258.462.643,20	257.826.335,77	99,75	245.048.680,57	99,75	233.001.872,81	90,15	24.824.462,96
Despesas de Capital	4.500.000,00	1.095.984,00	1.066.849,67	97,34	1.035.915,18	94,52	1.008.615,18	92,03	58.234,49
VIGILÂNCIA SANITÁRIA (VIII)	-	-	-	-	-	-	-	-	0,00
Despesas Correntes	-	-	-	-	-	-	-	-	0,00
Despesas de Capital	-	-	-	-	-	-	-	-	0,00
VIGILÂNCIA EPIDEMIOLÓGICA (IX)	28.750.000,00	360.640.340,97	360.007.999,80	99,82	357.633.971,22	99,17	357.628.246,52	99,16	2.379.752,99
Despesas Correntes	20.132.000,00	337.161.878,23	336.588.516,51	99,83	334.954.841,19	99,35	334.944.016,49	99,34	1.644.500,22
Despesas de Capital	8.618.000,00	23.478.462,74	23.419.482,99	99,75	22.684.230,03	96,82	22.684.230,03	96,82	735.252,96
ALIMENTAÇÃO E NUTRIÇÃO (X)	-	-	-	-	-	-	-	-	0,00
Despesas Correntes	-	-	-	-	-	-	-	-	0,00
Despesas de Capital	-	-	-	-	-	-	-	-	0,00
OUTRAS SUBFUNÇÕES (XI)	1.482.195.000,00	1.377.127.774,82	1.368.448.450,32	99,22	1.386.847.705,68	98,63	1.344.382.707,84	97,62	22.086.742,48
Despesas Correntes	1.489.021.000,00	1.362.434.676,82	1.359.299.327,22	99,33	1.345.171.175,08	98,73	1.332.676.177,24	97,62	20.623.149,98
Despesas de Capital	13.174.000,00	14.693.098,00	13.149.123,10	89,49	11.676.530,60	79,47	11.676.530,60	79,47	1.472.592,50
TOTAL (XII) = (V + VI + VII + VIII + IX + X + XI)	4.136.711.465,00	6.407.909.142,82	6.356.768.917,76	99,05	6.063.597.510,49	93,63	6.006.494.971,48	92,58	350.273.946,28

APURAÇÃO DO CUMPRIMENTO DO LIMITE MÍNIMO PARA APLICAÇÃO EM ASPS	DESPESAS EMPENHADAS (d)	DESPESAS LIQUIDADAS (e)	DESPESAS PAGAS (f)
Total das Despesas com ASPS (XII) = (XI)	6.063.597.510,49	5.063.597.510,49	5.006.494.971,48
(-) Restos a Pagar Não Processados Inscritos Indevidamente no Exercício sem Disponibilidade Financeira (XIV)	-	-	-
(-) Despesas Custeadas com Recursos Vinculados à Parcela do Percentual Mínimo que não foi Aplicada em Exercícios Anteriores (XV)	-	-	-
(-) Despesas Custeadas com Disponibilidade de Caixa Vinculada aos Restos a Pagar Cancelados (XVI)	-	-	-
(f) VALOR APLICADO EM ASPS (XVII) = (XII) - (XIV) - (XV) - (XVI)	6.063.597.510,49	5.063.597.510,49	5.006.494.971,48
Despesa Mínima a ser Aplicada em ASPS (XVIII) = (IV) x 12% (LC 141/2012)	-	-	4.685.534.556,23
Despesa Mínima a ser Aplicada em ASPS (XVIII) = (IV) x % (Constituição Estadual)	-	-	4.685.534.556,23
Diferença entre o Valor Aplicado e a Despesa Mínima a ser Aplicada (XIX) = (XVII) (d ou e) - (XVIII)	-	-	671.234.381,47
Limite não Cumprido (XX) = (XIX) (Quando valor for inferior a zero)	-	-	-
PERCENTUAL DA RECEITA DE IMPOSTOS E TRANSFERÊNCIAS CONSTITUCIONAIS E LEGAIS APLICADO EM ASPS (XVII / IV)*100 (mínimo de 12% conforme LC nº 141/2012 ou % da Constituição Estadual)	13,72		

CONTROLE DO VALOR REFERENTE AO PERCENTUAL MÍNIMO NÃO CUMPRIDO EM EXERCÍCIOS ANTERIORES PARA FINS DE APLICAÇÃO DOS RECURSOS VINCULADOS CONFORME ARTIGOS 25 E 26 DA LC 141/2012	LIMITE NÃO CUMPRIDO			Saldo Final (não aplicado) ¹
	Saldo Inicial (no exercício atual)	Despesas Custeadas no Exercício de Referência		
		Empenhadas (j)	Liquidadas (l)	
Diferença de limite não cumprido em 2021 (saldo final = XXd)	-	-	-	-
Diferença de limite não cumprido em 2020 (saldo inicial igual ao saldo final do demonstrativo do exercício anterior)	-	-	-	-
Diferença de limite não cumprido em Exercícios Anteriores (saldo inicial igual ao saldo final do demonstrativo do exercício anterior)	-	-	-	-
TOTAL DA DIFERENÇA DE LIMITE NÃO CUMPRIDO EM EXERCÍCIOS ANTERIORES (XXi)	-	-	-	-



(Com Relatórios da Lei de Responsabilidade Fiscal) | Demonstrações Contábeis Consolidadas do Estado

EXECUÇÃO DE RESTOS A PAGAR										
EXERCÍCIO DO EMPENHO*	Valor Mínimo para aplicação em ASPS (m)	Valor aplicado em ASPS no exercício (n)	Valor aplicado além do limite mínimo (o) = (n - m), se < 0, então (o) = 0	Total inscrito em RP no exercício (p)	RP em macrores indviduamente no Exercício sem Disponibilidade Financeira q = (xxv)	Valor inscrito em RP considerado no Limite (r) = (p - (o + q)) se < 0, então (r) = 0	Total de RP pagos (s)	Total de RP a pagar (t)	Total de RP cancelados ou prescritos (u)	Diferença entre o valor aplicado além do limite e o total de RP cancelados (v) = (o + q) - (u)
Empenhos de 2021 (regra nova)	4.685.534.556,29	5.356.768.917,76	671.234.361,47	350.273.946,28	-	-	-	350.273.946,28	-	671.234.361,47
Empenhos de 2020 (regra nova)	3.717.413.416,71	4.148.231.308,98	430.817.892,27	199.788.249,90	-	-	168.182.498,50	-	30.241.121,82	400.576.770,45
Empenhos de 2019 (regra nova)	3.634.088.979,19	4.051.593.325,71	417.504.346,52	196.493.552,10	-	-	196.368.235,90	246.464,47	878.851,73	416.625.494,79
Empenhos de 2018	3.427.163.710,16	3.540.260.706,13	113.096.995,97	57.611.569,08	-	-	57.025.586,78	0,00	585.962,30	112.511.013,67
Empenhos de 2017 e anteriores	3.125.095.017,66	3.476.466.358,11	351.371.340,45	47.940.960,63	-	-	47.459.346,62	0,00	481.634,21	350.889.706,24
TOTAL DOS RESTOS A PAGAR CANCELADOS OU PRESCRITOS ATÉ O FINAL DO EXERCÍCIO ATUAL QUE AFETARAM O CUMPRIMENTO DO LIMITE (XXII) (soma dos saldos negativos da coluna "v")										
TOTAL DOS RESTOS A PAGAR CANCELADOS OU PRESCRITOS ATÉ O FINAL DO EXERCÍCIO ANTERIOR QUE AFETARAM O CUMPRIMENTO DO LIMITE (XXIII) (valor informado no demonstrativo do exercício anterior)										
TOTAL DOS RESTOS A PAGAR CANCELADOS OU PRESCRITOS NO EXERCÍCIO ATUAL QUE AFETARAM O CUMPRIMENTO DO LIMITE (XXIV) = (XXII - XXIII) (Artigo 24 § 1º e 2º da LC 141/2012)										

CONTROLE DE RESTOS A PAGAR CANCELADOS OU PRESCRITOS CONSIDERADOS PARA FINS DE APLICAÇÃO DA DISPONIBILIDADE DE CAIXA CONFORME ARTIGO 24§ 1º e 2º DA LC 141/2012					RESTOS A PAGAR CANCELADOS OU PRESCRITOS				
					Saldo Inicial (w)	Despesas Custeadas no Exercício de Referência			Saldo Final (não aplicado)¹
						Empenhadas (x)	Liquidadas (y)	Pagas (z)	(aa) = (w - (x ou y))
Restos a pagar cancelados ou prescritos em 2021 a serem compensados (XXV) (saldo inicial = XXIV)					-	-	-	-	-
Restos a pagar cancelados ou prescritos em 2020 a serem compensados (XXVI) (saldo inicial igual ao saldo final do demonstrativo do exercício anterior)					-	-	-	-	-
Restos a pagar cancelados ou prescritos em exercícios anteriores a serem compensados (XXVII) (saldo inicial igual ao saldo final do demonstrativo do exercício anterior)					-	-	-	-	-
TOTAL DE RESTOS A PAGAR CANCELADOS OU PRESCRITOS A COMPENSAR (XXVIII)					-	-	-	-	-

RECEITAS ADICIONAIS PARA O FINANCIAMENTO DA SAÚDE NÃO COMPUTADAS NO CÁLCULO DO MÍNIMO	PREVISÃO INICIAL	PREVISÃO ATUALIZADA (a)	RECEITAS REALIZADAS	
			Até o Bimestre (b)	% (b/a) x 100
RECEITAS DE TRANSFERÊNCIAS PARA A SAÚDE (XXIX)	1.811.793.942,00	2.375.263.244,00	2.210.003.969,38	93,04
Proveniente da União	1.811.793.942,00	2.375.263.244,00	2.210.003.969,38	93,04
Proveniente dos Estados	-	-	-	-
Proveniente dos Municípios	-	-	-	-
RECEITA DE OPERAÇÕES DE CRÉDITO INTERNAS E EXTERNAS VINCULADAS A SAÚDE (XXX)	96.725.000,00	100.050.209,00	100.050.208,61	100,00
OUTRAS RECEITAS (XXXI)	41.194.483,00	45.174.157,00	65.688.426,03	145,41
TOTAL DE RECEITAS ADICIONAIS PARA FINANCIAMENTO DA SAÚDE (XXXII) = (XXIX + XXX + XXXI)	1.949.713.425,00	2.520.487.610,00	2.375.742.604,02	94,26

DESPESAS COM SAÚDE NÃO COMPUTADAS NO CÁLCULO DO MÍNIMO									
DESPESAS COM SAÚDE POR SUBFUNÇÕES E CATEGORIA ECONÔMICA NÃO COMPUTADAS NO CÁLCULO DO MÍNIMO	DOTAÇÃO INICIAL	DOTAÇÃO ATUALIZADA (c)	DESPESAS EMPENHADAS		DESPESAS LIQUIDADAS		DESPESAS PAGAS		Inscritas em Restos a Pagar não Processados (g)
			Até o bimestre (d)	% (d/c) x 100	Até o bimestre (e)	% (e/c) x 100	Até o bimestre (f)	% (f/c) x 100	
ATENÇÃO BÁSICA (XXXIII)	6.604.000,00	5.476.368,00	4.328.327,24	79,04	2.079.874,80	37,98	2.079.874,80	37,98	2.248.452,44
Despesas Correntes	5.858.000,00	2.611.469,00	1.542.197,78	59,05	1.542.197,78	59,05	1.542.197,78	59,05	0,00
Despesas de Capital	746.000,00	2.864.899,00	2.786.129,46	97,25	537.677,02	18,77	537.677,02	18,77	2.248.452,44
ASSISTÊNCIA HOSPITALAR E AMBULATORIAL (XXXIV)	1.803.862.954,00	1.822.404.402,48	1.584.167.426,96	86,93	1.576.423.816,11	86,50	1.568.122.823,72	86,05	7.743.610,85
Despesas Correntes	1.721.464.931,00	1.682.844.717,63	1.472.840.274,53	87,52	1.468.828.469,49	87,28	1.465.044.957,10	87,06	4.011.805,04
Despesas de Capital	82.398.023,00	139.559.684,85	111.327.152,43	79,77	107.595.346,62	77,10	103.077.866,62	73,86	3.731.805,81
SUPORTE PROFILÁTICO E TERAPÊUTICO (XXXV)	73.615.556,00	74.800.933,00	35.969.469,11	48,09	34.553.777,12	46,19	34.498.043,10	46,12	1.415.691,99
Despesas Correntes	73.615.556,00	73.144.692,00	35.846.622,47	48,73	34.322.196,26	46,92	34.266.462,24	46,85	1.324.426,21
Despesas de Capital	-	1.656.241,00	322.846,64	19,49	231.580,86	0,00	231.580,86	13,98	91.265,78
VIGILÂNCIA SANITÁRIA (XXXVI)	7.391.000,00	5.109.805,00	1.033.411,89	20,22	994.480,03	19,46	994.480,03	19,46	38.931,86
Despesas Correntes	5.391.000,00	3.810.581,00	992.653,17	26,05	953.721,31	25,03	953.721,31	25,03	38.931,86
Despesas de Capital	2.000.000,00	1.299.224,00	40.758,72	3,14	40.758,72	3,14	40.758,72	3,14	0,00
VIGILÂNCIA EPIDEMIOLÓGICA (XXXVII)	21.946.629,00	838.760.718,37	732.576.296,09	87,34	696.396.883,01	83,03	687.325.311,62	81,95	36.179.413,08
Despesas Correntes	21.946.629,00	785.450.334,37	695.232.171,01	88,51	668.681.981,27	85,13	659.610.409,88	83,98	26.550.189,74
Despesas de Capital	-	53.310.384,00	37.344.125,08	70,05	27.714.901,74	51,99	27.714.901,74	51,99	9.629.223,34
ALIMENTAÇÃO E NUTRIÇÃO (XXXVIII)	-	-	-	-	-	-	-	-	0,00
Despesas Correntes	-	-	-	-	-	-	-	-	0,00
Despesas de Capital	-	-	-	-	-	-	-	-	0,00
OUTRAS SUBFUNÇÕES (XXXIX)	62.630.286,00	82.751.754,33	66.006.136,56	79,76	65.885.983,84	79,62	65.357.780,62	78,98	120.152,72
Despesas Correntes	61.630.286,00	64.042.650,33	48.694.660,42	76,03	48.580.567,70	75,86	48.052.364,48	75,03	114.092,72
Despesas de Capital	1.000.000,00	18.709.104,00	17.311.476,14	92,53	17.305.416,14	92,50	17.305.416,14	92,50	6.060,00
TOTAL DAS DESPESAS NÃO COMPUTADAS NO CÁLCULO DO MÍNIMO (XL) = (XXXIII + XXXIV + XXXV + XXXVI + XXXVII + XXXVIII + XXXIX)	1.976.050.425,00	2.829.303.981,18	2.424.081.067,85	85,68	2.376.334.814,91	83,99	2.358.378.313,89	83,36	47.746.252,94

DESPESAS COM SAÚDE POR SUBFUNÇÕES E CATEGORIA ECONÔMICA NÃO COMPUTADAS NO CÁLCULO DO MÍNIMO	DOTAÇÃO INICIAL	DOTAÇÃO ATUALIZADA (c)	DESPESAS EMPENHADAS		DESPESAS LIQUIDADAS		DESPESAS PAGAS		Inscritas em Restos a Pagar não Processados (g)
			Até o bimestre (d)	% (e/c) x 100	Até o bimestre (e)	% (e/c) x 100	Até o bimestre (f)	% (f/c) x 100	
ATENÇÃO BÁSICA (XLI) = (V + XXXIII)	96.614.000,00	113.341.029,00	108.604.260,59	95,82	101.923.228,40	89,93	97.683.849,73	86,19	6.681.032,19
ASSISTÊNCIA HOSPITALAR E AMBULATORIAL (XLII) = (VI + XXXIV)	4.170.490.419,00	5.125.122.141,31	4.851.310.776,11	94,66	4.579.606.800,35	89,36	4.543.022.377,92	88,64	271.703.975,76
SUPORTE PROFILÁTICO E TERAPÊUTICO (XLIII) = (VII + XXXV)	242.744.556,00	334.359.560,20	294.862.654,55	88,19	280.638.172,87	83,93	268.508.531,09	80,31	14.224.481,68
VIGILÂNCIA SANITÁRIA (XLIV) = (VIII + XXXVI)	7.391.000,00	5.109.805,00	1.033.411,89	20,22	994.480,03	19,46	994.480,03	19,46	38.931,86
VIGILÂNCIA EPIDEMIOLÓGICA (XLV) = (IX + XXXVII)	50.896.629,00	1.199.401.059,34	1.092.564.295,59	91,09	1.054.035.954,23	87,88	1.044.953.558,14	87,12	38.548.341,36
ALIMENTAÇÃO E NUTRIÇÃO (XLVI) = (X + XXXVIII)	-	-	-	-	-	-	-	-	-
OUTRAS SUBFUNÇÕES (XLVII) = (XI + XXXIX)	1.544.825.286,00	1.459.879.529,15	1.432.454.586,88	98,12	1.422.733.689,52	97,46	1.409.710.488,46	96,56	9.720.897,36
TOTAL DAS DESPESAS COM SAÚDE (XLVIII) = (XII + XL)	6.112.761.890,00	8.237.213.124,00	7.780.849.985,61	94,46	7.439.932.325,40	90,32	7.364.873.285,37	89,41	340.917.660,21
(-) Despesas executadas com recursos provenientes das transferências de recursos de outros entes¹	1.821.181.225,00	2.624.289.787,00	2.230.200.742,48	84,98	2.186.425.817,68	83,31	2.173.229.052,20	82,81	43.775.224,80
TOTAL DAS DESPESAS EXECUTADAS COM RECURSOS PRÓPRIOS (XLIX)	4.291.580.665,00	5.612.923.337,00	5.550.649.243,13	98,89	5.253.506.807,72	93,60	5.191.644.233,17	92,49	297.142.435,41

Fonte: FIPLAN/SEFAZ/SAF/COPAF - 17/01/2022 09:49:23

Notas:

*Nos cinco primeiros bimestres do exercício, o acompanhamento será feito com base na despesa liquidada. No último bimestre do exercício, o valor deverá corresponder ao total da despesa empenhada.

¹Até o exercício de 2018, o controle da execução dos restos a pagar considerava apenas os valores dos restos a pagar não processados (regra antiga). A partir do exercício de 2019, o controle da execução dos restos a pagar considera os restos a pagar processados e não processados (regra nova).



Demonstrações Contábeis Consolidadas do Estado | (Com Relatórios da Lei de Responsabilidade Fiscal)



ESTADO DA BAHIA
RELATÓRIO RESUMIDO DA EXECUÇÃO ORÇAMENTÁRIA
DEMONSTRATIVO DAS PARCERIAS PÚBLICO-PRIVADAS
ORÇAMENTOS FISCAL E DA SEGURIDADE SOCIAL
JANEIRO A DEZEMBRO DE 2021 / BIMESTRE NOVEMBRO E DEZEMBRO DE 2021

RREO - Anexo 13 (Lei nº 11.079, de 30.12.2004, arts. 22, 25 e 28)

IMPACTOS DAS CONTRATAÇÕES DE PPP	SALDO TOTAL EM 31 DE DEZEMBRO DO EXERCÍCIO ANTERIOR										REGISTROS EFETUADOS EM 2021		Em reais
											No bimestre	Até o Bimestre	
TOTAL DE ATIVOS	2.908.447.440,31										3.719.539.249,75		18.961.555.189,94
Ativos Constituídos pela SPE	2.908.447.440,31										3.719.539.249,75		18.961.555.189,94
TOTAL DE PASSIVOS	602.471.109,04										3.794.556.864,14		12.555.532.638,81
Obrigações decorrentes de Ativos Constituídos pela SPE	558.553.337,27										3.793.906.445,31		12.521.775.059,38
Provisões de PPP	-										-		-
Outros Passivos	43.917.771,77										650.418,83		33.757.579,43
ATOS POTENCIAIS PASSIVOS	9.587.960.392,81										6.972.992,56		9.813.828.807,08
Obrigações Contratuais	9.281.229.806,19										-		9.295.728.770,52
Riscos não Provisionados	-										-		-
Garantias Concedidas	306.730.586,62										6.972.992,56		518.100.036,56
Outros Passivos Contingentes	-										-		-
DESPESAS DE PPP	2020	2021	2022	2023	2024	2025	2026	2027	2028	2029	2030		
DO ENTE FEDERADO, EXCETO ESTATAIS NÃO DEPENDENTES (I) = (I.1 + I.2)	865.168.629,28	1.230.917.111,32	965.534.782,59	768.172.525,94	860.228.093,06	868.170.825,20	852.492.491,02	769.506.544,59	677.784.420,33	647.210.378,91	647.210.378,91		
Contratadas (I.1)	865.168.629,28	1.230.917.111,32	965.534.782,59	768.172.525,94	860.228.093,06	868.170.825,20	852.492.491,02	769.506.544,59	677.784.420,33	647.210.378,91	647.210.378,91		
Contrato nº 30/2010 - Hospital do Subúrbio	219.391.829,02	218.278.066,61	218.278.066,61	218.278.066,61	218.278.066,61	218.278.066,61	218.278.066,61	218.278.066,61	218.278.066,61	218.278.066,61	218.278.066,61		
Contrato nº 02/2010 - Arena Fonte Nova	174.098.928,64	361.164.713,09	122.296.165,68	122.296.165,68	122.296.165,68	122.296.165,68	122.296.165,68	122.296.165,68	122.296.165,68	122.296.165,68	122.296.165,68		
Contrato nº 35/2013 - Instituto Couto Maia	64.210.503,37	68.511.914,59	60.381.112,06	60.381.112,06	60.381.112,06	60.381.112,06	60.381.112,06	60.381.112,06	60.381.112,06	60.381.112,06	60.381.112,06		
Contrato nº 01/2013 - Metrô de Salvador e Lauro de Freitas	278.728.512,28	395.141.278,07	584.459.462,32	321.674.444,25	316.844.354,92	314.798.960,02	292.197.195,51	292.197.195,51	292.197.195,51	292.197.195,51	292.197.195,51		
Contrato nº 04/2015 - Diagnóstico por Imagem	113.564.251,34	122.294.177,47	126.003.151,31	126.003.151,31	126.003.151,31	126.003.151,31	126.003.151,31	126.003.151,31	126.003.151,31	126.003.151,31	126.003.151,31		
Contrato nº001/2018 - Sistema BA-052	15.174.604,62	65.526.961,48	72.394.891,22	81.725.956,87	81.725.956,87	81.725.956,87	81.725.956,87	81.725.956,87	81.725.956,87	81.725.956,87	81.725.956,87		
Contrato nº 01/2019 - VLT	-	-	-	56.091.695,78	152.977.352,22	152.977.352,22	152.977.352,22	152.977.352,22	152.977.352,22	152.977.352,22	152.977.352,22		
Contrato nº 01/2020 - SVO	-	-	-	-	-	9.988.127,04	59.928.762,26	59.928.762,26	59.928.762,26	59.928.762,26	59.928.762,26		
A contratar (I.2)	-	-	-	-	-	-	-	-	-	-	-		
...	-	-	-	-	-	-	-	-	-	-	-		
DAS ESTATAIS NÃO-DEPENDENTES (II) = (II.1 + II.2)	84.261.555,56	88.473.349,00	96.565.021,00	96.565.021,00	96.565.021,00	96.565.021,00	64.376.680,80	-	-	-	-		
Contratadas (II.1)	84.261.555,56	88.473.349,00	96.565.021,00	96.565.021,00	96.565.021,00	96.565.021,00	64.376.680,80	-	-	-	-		
Contrato nº 427/2006 - Emissário Submarino	84.261.555,56	88.473.349,00	96.565.021,00	96.565.021,00	96.565.021,00	96.565.021,00	64.376.680,80	-	-	-	-		
...	-	-	-	-	-	-	-	-	-	-	-		
A contratar (II.2)	-	-	-	-	-	-	-	-	-	-	-		
...	-	-	-	-	-	-	-	-	-	-	-		
TOTAL DAS DESPESAS DE PPP (III) = (I + II)	949.430.184,84	1.319.390.460,32	1.062.099.803,59	864.737.546,94	956.793.114,06	964.735.846,20	916.869.171,82	769.506.544,59	677.784.420,33	647.210.378,91	647.210.378,91		
RECEITA CORRENTE LÍQUIDA (RCL) (IV)	37.877.809.807,56	45.445.462.102,68	45.267.852.977,49	45.090.340.327,92	44.913.821.427,44	44.737.993.560,15	44.562.854.020,83	44.388.400.114,80	44.214.629.157,97	44.041.538.476,74	43.869.125.407,97		
TOTAL DAS DESPESAS CONSIDERADAS PARA O LIMITE (I)	865.168.629,28	1.230.917.111,32	965.534.782,59	768.172.525,94	860.228.093,06	868.170.825,20	852.492.491,02	769.506.544,59	677.784.420,33	647.210.378,91	647.210.378,91		
TOTAL DAS DESPESAS CONSIDERADAS PARA O LIMITE / RCL (%) (V) = (I / IV)	2,28%	2,71%	2,13%	1,70%	1,92%	1,94%	1,91%	1,73%	1,53%	1,47%	1,48%		

FONTE: SEFAZ/PPP, 18/01/2022

NOTA:

a) **FUNDOS GARANTIDORES: FUNDO GARANTIDOR BAIANO DE PARCERIAS (FGBP).** Em outubro de 2013, o Governo do Estado da Bahia integralizou cotas no valor de R\$ 250.000.000,00 no FGBP, conforme Lei Estadual nº 12.610/12, alterada pela Lei nº 12.912/13. **FUNDO GARANTIDOR DE APORTE DA PONTE (FGAP).** Em abril de 2021, o Governo do Estado da Bahia integralizou cotas no valor de R\$ 250.000.000,00 no FGAP, conforme Lei Estadual nº 14.290/21. O objetivo é garantir o pagamento dos aportes do contrato da ponte Salvador-Itaparica.

b) **ESTATAL NÃO DEPENDENTE.** Contrato de concessão administrativa nº 427/2006, celebrado em 27/12/2006, visando a Construção e Operação do Sistema de Disposição Oceânica do Jaguaribe. A Concessionária Jaguaribe S/A foi contratada pelo prazo de 18 anos. O valor da contraprestação mensal máxima a partir de dezembro de 2021, é de R\$ 8.047.085,10.

c) **ENTE FEDERADO.** Oito contratos celebrados até esta data:

1) Contrato de concessão administrativa nº 30/2010 para gestão e operação de unidade hospitalar denominada Hospital do Subúrbio, celebrado em 28/05/2010, com a concessionária PRODAL. A unidade passou a operar em setembro de 2010. A contraprestação mensal máxima, após Termo Aditivo (TA) nº 05, a partir de fevereiro de 2019, passou para R\$ 17.727.101,80. Em julho de 2020 foi assinado o TA06 prorrogando o contrato por 1 ano e inserindo leitos referente ao tratamento da Covid-19. TA07 contemplou a renovação do Hospital Subúrbio até dia 31.12.2021. O TA8 contemplou indenização de valores dos serviços da emergência, bem como em decorrência de revisão dos custos dos serviços vinculados aos leitos Covid-19. O TA09 contemplou a prorrogação do prazo contratual por mais 6 meses, de tal forma que foi considerado já neste relatório.

2) Contrato de concessão administrativa nº 02/2010, celebrado em 21/01/2010, visando a reconstrução e operação do Estádio Octávio Mangabeira (Fonte Nova), que compreende a demolição e reconstrução de estádio de futebol que sediou jogos da COPA 2014. A Concessionária Fonte Nova Negócios e Participações S.A foi contratada pelo período de 35 anos, sendo de 3 anos o prazo para execução das obras. O valor da contraprestação mensal, a partir de dezembro de 2020, é de R\$ 15.079.533,16. Após a celebração do TA05, o prazo da concessão foi reduzido para março de 2028, uma parte dos financiamentos foram antecipados, resultando no novo valor da contraprestação mensal, a partir de outubro de 2021. O TA5 contemplou também o pagamento da peritagem no valor de R\$ 52.599.808,56. O reajuste de dez/21 foi concedido pela SETRE.

3) Contrato de concessão administrativa nº 35/2013, celebrado em 20/05/2013, para a prestação de serviços não assistenciais precedida da construção da unidade hospitalar Instituto Couto Maia. A Concessionária Couto Maia Construções e Serviços Não Clínicos S/A foi contratada pelo período de 21 anos e 4 meses, sendo 1 ano e 4 meses de investimentos e realização de atividades pré-operacionais e 20 anos de operação. O hospital iniciou a operação em Julho/2018 já como operação plena (Termo Aditivo 4). Em junho de 2020, foi assinado o termo aditivo decorrente dos efeitos da pandemia da covid-19 em que há previsão de duração de 6 meses de pagamento adicional e a Contraprestação, nesse período, passou para R\$ 72.223.595,88. Em seguida, a projeção do efeito da pandemia covid-19 foi estendida de nov/20 para setembro/21, com o valor passando a ser de R\$71.508.829,25. Em setembro de 2021, foi assinado o TA8 que resultou em uma nova contraprestação anual máxima de R\$ 63.765.326,41 com vigência até nov/21. Após nov/21, o valor pago passou a ser conforme o TA04 reajustado.

4) Contrato de concessão patrocinada nº 01/2013, celebrado em 15/10/2013, para a implantação e operação do Sistema Viário de Salvador e Lauro de Freitas. A Concessionária Companhia do Metrô de Salvador foi contratada pelo período de 30 (trinta) anos. A partir de 2020, o RREO passou a inserir o valor do Deficit do Clearing e sua previsão, considerando a média dos últimos 12 meses, nas projeções das despesas de caráter contínuo (mais de 2 exercícios). Foi considerado o déficit de demanda apurado pelo Verificador Independente até o momento. O TA nº 09, que contemplou o sistema de pré-operação do Tramo III também foi considerado.

5) Contrato de concessão administrativa nº 04/2015, celebrado em 02/02/2015, para a gestão e operação de serviço de apoio ao Diagnóstico por Imagem em uma Central de Imagem e em 12 Unidades Hospitalares integrantes da Rede Própria da Secretaria de Saúde do Estado. A Concessionária Rede Brasileira de Diagnóstico SPE S.A. foi contratada pelo período de 11 anos e 6 meses. O valor da Contraprestação anual máxima após Termo Aditivo nº 04, passou para R\$ 115.176.554,35, a partir de jun/2020, data base jun/19. O reajuste de jun/21 foi concedido pela SESAB.

6) Contrato de concessão patrocinada nº 001/2018, celebrado em 03/10/2018, para operação, manutenção e revitalização do Sistema Viário BA-052 e a construção da ponte travessia sobre o Rio São Francisco entre os municípios bairros de Xique-Xique e Barra. A Concessionária Estrada do Feijão S.A. foi contratada por um período de 20 anos. O valor da contraprestação anual máxima A é de R\$ 58.498.454,68, B é de R\$ 12.561.545,32, C é de R\$ 4.758.501,00 e D é de R\$ 4.138.406,02 (base fev/2017). O aditivo nº 01 antecipou a entrega da ponte para o ano 4, e reduziu somente no ano inicial a CP anual B para R\$ 3.119.348,64. Os valores das CPMs foram reajustados em 7,38%. O reajuste do aporte foi autorizado pela SEINFRA. O cenário contemplado por este demonstrativo foi o do pagamento por aporte e a exclusão das contraprestações C e D, conforme previsão contratual.

7) Contrato de concessão patrocinada nº 01/2019, celebrado em 14/02/2019, para a implantação e operação de VLT ou outro modal equivalente de transporte público sobre trilho ou guia que o sustente, estabilize e guie, movido à propulsão elétrica e com capacidade de transporte de no mínimo 600 passageiros por composição. A Concessionária Metrogreen Skyrail Concessionária da Bahia S/A foi contratada por um período de 20 anos. O valor da contraprestação anual máxima é de R\$ 152.977.352,17. O Termo Aditivo nº 01 alterou prazos do início da operação, ampliou investimentos e estendeu o contrato para 35 anos. Há atrasos na execução da obra. Foi informado, via e-mail, pela Sedur, novo cronograma dos aportes e a previsão de pagamento das contraprestações a partir de 2023, que foi considerado na projeção. Os reajustes contratuais ainda não foram concedidos pela SEDUR.

8) Contrato de concessão patrocinada nº001/2020,celebrado para a implantação e operação do Sistema Viário Oeste, incluindo a Ponte Salvador Itaparica com prazo contratual de 35 anos, com contraprestações mensais iniciadas no ano 6, cujo seu valor máximo anual é de R\$ 56.209.450.O reajuste de dez/20 foi apurado pela SEINFRA e inserido na projeção.

9) Hospital Metropolitano: Foi retirado da projeção, vez que será utilizada uma modalidade de contratação diferente da Parceria Público-Privada, inclusive com consulta pública já publicada no sítio eletrônico <http://www.saude.ba.gov.br/consultapublica/> (processo administrativo SEI nº 013.1314.2021.0050330-87).



ESTADO DA BAHIA
DEMONSTRATIVO SIMPLIFICADO DO RELATÓRIO RESUMIDO DA EXECUÇÃO ORÇAMENTÁRIA
ORÇAMENTOS FISCAL E DA SEGURIDADE SOCIAL
JANEIRO A DEZEMBRO DE 2021 / BIMESTRE NOVEMBRO-DEZEMBRO DE 2021

RREO - Anexo 14 (LRF, Art. 48)		R\$ 1,00		
BALANÇO ORÇAMENTÁRIO		Até o Bimestre		
RECEITAS				
Previsão Inicial		48.401.650.000,00		
Previsão Atualizada		57.225.858.684,00		
Receitas Realizadas		60.695.347.486,61		
Déficit Orçamentário		-		
Saldos de Exercícios Anteriores (Utilizados para Créditos Adicionais)		3.920.979.529,00		
DESPESAS				
Dotação Inicial		48.401.650.000,00		
Créditos Adicionais		12.745.188.213,00		
Dotação Atualizada		61.146.838.213,00		
Despesas Empenhadas		56.582.124.344,63		
Despesas Liquidadas		55.106.053.937,02		
Despesas Pagas		54.699.238.439,96		
Superávit Orçamentário		4.113.223.141,98		
DESPESAS POR FUNÇÃO/SUBFUNÇÃO		Até o Bimestre		
Despesas Empenhadas		56.582.124.344,63		
Despesas Liquidadas		55.106.053.937,02		
RECEITA CORRENTE LÍQUIDA - RCL		Até o Bimestre		
Receita Corrente Líquida		45.445.462.102,68		
Receita Corrente Líquida Ajustada para Cálculo dos Limites de Endividamento		45.404.989.492,44		
Receita Corrente Líquida Ajustada para Cálculo dos Limites da Despesa com Pessoal		45.333.569.085,44		
RECEITAS E DESPESAS DO REGIME PRÓPRIO DE PREVIDÊNCIA DOS SERVIDORES		Até o Bimestre		
Regime Próprio de Previdência dos Servidores - PLANO PREVIDENCIÁRIO				
Receitas Previdenciárias Realizadas		526.324.193,37		
Despesas Previdenciárias Empenhadas		525.708.521,19		
Despesas Previdenciárias Liquidadas		525.708.521,19		
Resultado Previdenciário		615.672,18		
Regime Próprio de Previdência dos Servidores - PLANO FINANCEIRO				
Receitas Previdenciárias Realizadas		3.712.982.849,38		
Despesas Previdenciárias Empenhadas		6.822.271.356,95		
Despesas Previdenciárias Liquidadas		6.822.271.356,95		
Resultado Previdenciário		(3.109.288.507,57)		
RESULTADOS PRIMÁRIO E NOMINAL		Meta Fixada no Anexo de Metas Fiscais da LDO	Resultado Apurado Até o Bimestre	
		(a)	(b)	% em Relação à Meta
				(b/a)
Resultado Primário - Acima da Linha		(609.191.000,00)	5.763.780.228,92	(946,14)
Resultado Nominal - Acima da Linha		(1.312.956.000,00)	5.583.003.514,09	(425,22)

(continua)

Demonstrações Contábeis Consolidadas do Estado | (Com Relatórios da Lei de Responsabilidade Fiscal)



(continuação)

RESTOS A PAGAR POR PODER E MINISTÉRIO PÚBLICO	Inscrição	Cancelamento Até o Bimestre	Pagamento Até o Bimestre	Saldo a Pagar
RESTOS A PAGAR PROCESSADOS	456.238.255,66	3.300.238,77	433.324.297,69	19.613.719,20
Poder Executivo	444.218.142,99	3.294.215,92	421.373.575,92	19.550.351,15
Poder Legislativo	5.882.832,13	532,16	5.882.224,97	75,00
Poder Judiciário	587.999,83	5.490,69	534.755,38	47.753,76
Ministério Público	276.508,16	-	261.701,47	14.806,69
Defensoria Pública	5.272.772,55	-	5.272.039,95	732,60
RESTOS A PAGAR NÃO-PROCESSADOS	749.789.729,01	214.078.492,07	533.098.998,17	2.612.238,77
Poder Executivo	714.509.181,39	201.655.141,63	510.436.834,18	2.417.205,58
Poder Legislativo	2.698.434,55	727.076,43	1.971.358,12	-
Poder Judiciário	26.291.103,57	10.061.404,75	16.229.698,82	-
Ministério Público	3.976.659,45	366.516,64	3.415.109,62	195.033,19
Defensoria Pública	2.314.350,05	1.268.352,62	1.045.997,43	-
TOTAL	1.206.027.984,67	217.378.730,84	966.423.295,86	22.225.957,97
DESPESAS COM MANUTENÇÃO E DESENVOLVIMENTO DO ENSINO	Valor Apurado Até o Bimestre	Limites Constitucionais Anuais		
		% Mínimo a Aplicar no Exercício	% Aplicado Até o Bimestre	
Mínimo Anual de <18% / 25%> das Receitas de Impostos na Manutenção e Desenvolvimento do En	10.157.550.606,27	25%	26,01	
Mínimo Anual de 70% do FUNDEB na Remuneração dos Profissionais da Educação Básica	3.139.477.903,21	70%	71,04	
Percentual de 50% da Complementação da União ao FUNDEB (VAAT) na Educação Infantil	-	50%	-	
Mínimo de 15% da Complementação da União ao FUNDEB (VAAT) em Despesas de Capital	-	15%	-	
RECEITAS DE OPERAÇÕES DE CRÉDITO E DESPESAS DE CAPITAL	Valor Apurado no Exercício		Saldo não realizado	
Receita de Operação de Crédito	772.649.843,52		567.024.623,48	
Despesa de Capital Líquida	6.954.924.918,92		2.185.272.983,38	
PROJEÇÃO ATUARIAL DOS REGIMES DE PREVIDÊNCIA	Exercício	10º Exercício	20º Exercício	35º Exercício
Plano Previdenciário				
Receitas Previdenciárias	526.324.193,37	1.140.547.889,74	1.215.549.734,31	1.343.018.643,51
Despesas Previdenciárias	525.708.521,19	217.320.596,50	1.061.472.471,88	1.925.949.530,33
Resultado Previdenciário	615.672,18	923.227.293,24	154.077.262,43	(582.930.886,82)
Plano Financeiro				
Receitas Previdenciárias	3.712.982.849,38	1.163.147.476,53	382.769.409,59	127.373.204,65
Despesas Previdenciárias	6.822.271.356,95	9.554.943.280,38	9.086.640.754,62	6.477.501.733,86
Resultado Previdenciário	(3.109.288.507,57)	(8.391.795.803,85)	(8.703.871.345,03)	(6.350.128.529,21)
RECEITA DA ALIENAÇÃO DE ATIVOS E APLICAÇÃO DOS RECURSOS	Valor Apurado no Exercício		Saldo a Realizar	
Receita de Capital Resultante da Alienação de Ativos	10.386.416,14		6.278.083,86	
Aplicação dos Recursos da Alienação de Ativos	9.475.311,93		13.934.741,07	
DESPESAS COM AÇÕES E SERVIÇOS PÚBLICOS DE SAÚDE	Valor apurado Até o Bimestre	Limite Constitucional Anual		
		% Mínimo a Aplicar no Exercício	% Aplicado Até o Bimestre	
Despesas com Ações e Serviços Públicos de Saúde executadas com recursos de impostos	5.356.768.917,76	12%	13,72	
DESPESAS DE CARÁTER CONTINUADO DERIVADAS DE PPP	Valor Apurado no Exercício Corrente			
Total das Despesas Consideradas para o Limite / RCL (%)	2,71			

FONTE: FIPLAN/SEFAZ/SAF/COPAF, 25/01/2021 14:30 Referência: Processo nº 013.1334.2022.0003731-18 SEI nº 00041803896

Antonio Humberto Novais de Paula
Superintendente SAF

Ilan Nogueira de Oliveira Santana
Coordenador Geral COPAF

Manuel Roque dos Santos Filho
Diretor DICOP

Murilo Carneiro da Costa
Diretor DEPAT



(Com Relatórios da Lei de Responsabilidade Fiscal) | Demonstrações Contábeis Consolidadas do Estado

GOVERNO DO ESTADO DA BAHIA
RELATÓRIO RESUMIDO DA EXECUÇÃO ORÇAMENTÁRIA
DEMONSTRATIVO DA EXECUÇÃO DAS DESPESAS POR EMENDAS INDIVIDUAIS DOS DEPUTADOS ESTADUAIS
JANEIRO A DEZEMBRO DE 2021 / BIMESTRE NOVEMBRO - DEZEMBRO DE 2021

Emenda Constitucional Nº 018 / BA - 30/01/14

R\$ 1,00

DEPUTADO ESTADUAL	DOTAÇÃO INICIAL	DOTAÇÃO ATUAL	DESPESAS EMPENHADAS	%	DESPESAS LIQUIDADAS	%	%	SALDO A LIQUIDAR
	(a)	(b)	(c)	(c/b)	(d)	(d/b)	(d/total d)	(b-d)
PROVISÃO PARA EMENDA PARLAMENTAR	8.234.979,00	918.945,00	-	-	-	-	-	918.945,00
ADERBAL CALDAS	1.355.000,00	1.808.496,00	1.317.279,50	72,84	218.600,00	12,09	0,65	1.589.896,00
ADOLFO MENEZES	1.356.372,00	1.808.496,00	1.301.784,18	71,98	628.529,88	34,75	1,86	1.179.966,12
ALAN SANCHES	1.736.100,00	1.736.100,00	1.125.000,00	64,80	205.000,00	11,81	0,61	1.531.100,00
CARLOS GEILSON	1.808.300,00	1.808.300,00	1.691.617,98	93,55	835.537,98	46,21	2,47	972.762,02
EUCLIDES FERNANDE	1.808.496,00	1.808.496,00	428.928,70	23,72	52.743,06	2,92	0,16	1.755.752,94
FABRICIO FALCAO	1.808.496,00	1.808.496,00	1.290.728,50	71,37	493.923,36	27,31	1,46	1.314.572,64
FÁTIMA NUNES	1.808.496,00	1.808.496,00	951.270,64	52,60	488.411,80	27,01	1,44	1.320.084,20
IVANA BASTOS	1.808.496,00	1.808.496,00	1.683.861,20	93,11	962.781,20	53,24	2,84	845.714,80
JOSE DE ARIMATEIA	1.370.400,00	1.808.496,00	1.437.596,87	79,49	442.974,47	24,49	1,31	1.365.521,53
JURANDY OLIVEIRA	1.808.496,00	1.808.496,00	1.052.753,04	58,21	710.232,29	39,27	2,10	1.098.263,71
MARCELINO GALO	1.355.820,00	1.808.496,00	1.677.171,51	92,74	973.562,46	53,83	2,87	834.933,54
MARIA DEL CARMEN	1.808.496,00	1.808.496,00	1.336.509,19	73,90	1.073.474,17	59,36	3,17	735.021,83
MARQUINHO VIANA	1.808.496,00	1.808.496,00	1.763.506,00	97,51	679.277,00	37,56	2,01	1.129.219,00
NELSON LEAL	1.808.400,00	1.808.400,00	1.344.088,92	74,32	592.700,50	32,77	1,75	1.215.699,50
NEUSA CADORE	1.808.496,00	1.808.496,00	1.455.734,45	80,49	780.837,30	43,18	2,31	1.027.658,70
PAULO RANGEL	1.345.400,00	1.808.496,00	1.732.628,10	95,80	672.019,10	37,16	1,98	1.136.476,90
PEDRO TAVARES	1.807.800,00	1.807.800,00	929.944,60	51,44	213.469,00	11,81	0,63	1.594.331,00
ROBERTO CARLOS	1.808.300,00	1.808.300,00	1.693.301,20	93,64	1.039.382,10	57,48	3,07	768.917,90
ROGÉRIO ANDRADE	1.356.200,00	1.808.496,00	958.683,25	53,01	352.339,20	19,48	1,04	1.456.156,80
ROSEMBERG PINTO	1.808.496,00	1.808.496,00	1.740.220,40	96,22	923.447,00	51,06	2,73	885.049,00
SANDRO REGIS	1.688.600,00	1.688.600,00	975.000,00	57,74	205.000,00	12,14	0,61	1.483.600,00
TOM ARAÚJO	1.393.400,00	1.808.496,00	253.000,00	13,99	1.500,00	0,08	0,00	1.806.996,00
ZE RAIMUNDO	1.808.495,00	1.808.495,00	1.731.061,04	95,72	1.206.764,10	66,73	3,56	601.730,90
ALAN CASTRO	1.808.496,00	1.808.496,00	1.497.454,25	82,80	441.374,25	24,41	1,30	1.367.121,75
ALEX DA PIATÁ	1.807.300,00	1.807.300,00	1.503.192,50	83,17	733.192,50	40,57	2,16	1.074.107,50
ALEX LIMA	1.807.400,00	1.747.400,00	1.570.603,22	89,88	698.827,06	39,99	2,06	1.048.572,94
ANTONIO JUNIOR	1.790.100,00	1.790.100,00	1.540.080,00	86,03	-	-	-	1.790.100,00
BOBO	1.808.496,00	1.808.496,00	800.203,00	44,25	34.875,00	1,93	0,10	1.773.621,00
DAVID RIOS	1.662.900,00	1.662.900,00	1.124.108,50	67,60	362.000,30	21,77	1,07	1.300.899,70
Eduardo Salles	1.808.496,00	1.808.496,00	1.750.108,69	96,77	980.108,69	54,19	2,89	828.387,31
FABIOLA MANSUR	1.045.300,00	1.778.496,00	1.168.771,21	65,72	643.277,33	36,17	1,90	1.135.218,67
JANIO NATAL	1.807.900,00	1.807.900,00	1.279.073,76	70,75	660.639,48	36,54	1,95	1.147.260,52
LUCIANO FILHO	1.350.600,00	1.808.496,00	1.760.719,90	97,36	655.000,00	36,22	1,93	1.153.496,00
ROBINHO	1.808.400,00	1.808.400,00	1.364.805,75	75,47	641.890,00	35,49	1,90	1.166.510,00
SOLDADO PRISCO	1.806.800,00	1.806.800,00	750.000,00	41,51	205.000,00	11,35	0,61	1.601.800,00
VÍTOR BONFIM	1.805.500,00	1.805.500,00	1.690.805,80	93,65	484.725,80	26,85	1,43	1.320.774,20
ZÓ	1.808.400,00	1.808.400,00	1.666.525,75	92,15	655.875,66	36,27	1,94	1.152.524,34
ÂNGELO ALMEIDA	1.808.300,00	1.808.300,00	1.771.775,90	97,98	875.173,00	48,40	2,58	933.127,00
MIRELA MACEDO	1.357.700,00	1.808.496,00	1.570.565,24	86,84	1.254.175,00	69,35	3,70	554.321,00
SAMUEL JÚNIOR	1.808.300,00	1.808.300,00	1.681.413,90	92,98	621.733,90	34,38	1,84	1.186.566,10
CAPITÃO ALDEN	1.808.400,00	1.808.400,00	1.476.078,30	81,62	590.797,60	32,67	1,74	1.217.602,40
DAL	1.808.400,00	1.808.400,00	1.533.004,90	84,77	472.924,90	26,15	1,40	1.335.475,10
DIEGO CORONEL	1.802.522,00	1.808.496,00	1.454.401,18	80,42	794.860,73	43,95	2,35	1.013.635,27

(continua)



Demonstrações Contábeis Consolidadas do Estado | (Com Relatórios da Lei de Responsabilidade Fiscal)



(continuação)

EDUARDO ALENCAR	1.808.400,00	1.808.400,00	1.055.928,40	58,39	262.618,00	14,52	0,78	1.545.782,00
HILTON COELHO	1.808.496,00	1.808.496,00	589.268,80	32,58	457.703,88	25,31	1,35	1.350.792,12
JACO	1.357.100,00	1.805.600,00	1.485.142,68	82,25	595.113,48	32,96	1,76	1.210.486,52
JUNIOR MUNIZ	1.806.400,00	1.808.496,00	1.467.668,12	81,15	389.334,34	21,53	1,15	1.419.161,66
JURAILTON SANTOS	1.808.400,00	1.808.400,00	1.267.455,25	70,09	572.455,25	31,66	1,69	1.235.944,75
JUSMARI OLIVEIRA	1.808.324,00	1.808.324,00	609.911,70	33,73	28.726,06	1,59	0,08	1.779.597,94
KATIA OLIVEIRA	1.808.496,00	1.808.496,00	749.180,70	41,43	299.180,70	16,54	0,88	1.509.315,30
LAERTE DO VANDO	1.808.496,00	1.808.496,00	1.396.513,94	77,22	895.774,46	49,53	2,64	912.721,54
MARCELINHO VEIGA	1.808.496,00	1.808.496,00	1.789.379,73	98,94	485.770,68	26,86	1,43	1.322.725,32
NILTINHO	1.808.496,00	1.808.496,00	1.729.057,84	95,61	863.703,47	47,76	2,55	944.792,53
OLIVIA SANTANA	1.808.496,00	1.808.496,00	1.440.360,05	79,64	668.696,90	36,98	1,97	1.139.799,10
OSNI CARDOSO	1.808.472,00	1.808.472,00	1.556.121,11	86,05	671.541,11	37,13	1,98	1.136.930,89
PASTOR ISIDORIO F	560.000,00	1.808.496,00	423.845,00	23,44	44.765,00	2,48	0,13	1.763.731,00
ROBINSON ALMEIDA	1.808.496,00	1.808.496,00	1.019.748,98	56,39	703.244,91	38,89	2,08	1.105.251,09
TALITA OLIVEIRA	1.808.400,00	1.808.400,00	893.630,77	49,42	130.485,97	7,22	0,39	1.677.914,03
TUM	1.808.448,00	1.808.448,00	1.555.766,04	86,03	494.171,04	27,33	1,46	1.314.276,96
ZE COCA	1.808.200,00	1.808.200,00	1.661.783,35	91,90	1.005.000,00	55,58	2,97	803.200,00
TIAGO CORREIA	1.350.600,00	1.350.600,00	937.935,75	69,45	820.000,00	60,71	2,42	530.600,00
PAULO CAMARA	1.808.492,00	1.808.492,00	1.264.714,85	69,93	630.754,80	34,88	1,86	1.177.737,20
JOSAFÁ MARINHO	904.800,00	1.807.000,00	1.155.945,55	63,97	429.009,00	23,74	1,27	1.377.991,00
Total das DESPESAS por Emendas dos Deputados (I)	113.935.248,00	113.935.248,00	82.874.719,63	71,52	36.007.006,22	30,95	100,00	77.928.241,78
RECEITA CORRENTE LÍQUIDA do Exercício Anterior - RCL								34.525.803.568,62
% da DESPESAS sobre a RCL [(I) / RCL]	0,33	0,33	0,24		0,10			0,23

FONTE: FIPLAN/SEFAZ/SAF/COPAF - 14/01/2022 16:00:24



(Com Relatórios da Lei de Responsabilidade Fiscal) | Demonstrações Contábeis Consolidadas do Estado

ESTADO DA BAHIA RELATÓRIO DE GESTÃO FISCAL DEMONSTRATIVO DA DESPESA COM PESSOAL DO PODER EXECUTIVO E DEFENSORIA PÚBLICA ORÇAMENTOS FISCAL E DA SEGURIDADE SOCIAL JANEIRO/2021 A DEZEMBRO/2021

RGF - ANEXO 1 (LRF, art. 56, inciso I, alínea "a")

R\$ 1,00

DESPESA COM PESSOAL	DESPESAS EXECUTADAS (Últimos 12 Meses)												INSCRITAS EM RESTOS A PAGAR NÃO PROCESSADOS (b)	
	DESPESAS LIQUIDADAS													
	JAN/2021	FEV/2021	MAR/2021	ABR/2021	MAI/2021	JUN/2021	JUL/2021	AGO/2021	SET/2021	OUT/2021	NOV/2021	DEZ/2021		TOTAL (ÚLTIMOS 12 MESES) (a)
DESPESA BRUTA COM PESSOAL (I)	1.466.747.310,67	1.616.610.859,59	1.558.230.946,11	1.593.149.450,41	1.586.878.684,22	1.665.190.352,98	1.571.568.214,22	1.570.720.721,63	1.597.705.661,49	1.612.722.633,48	1.702.354.359,75	2.458.391.435,74	20.000.270.630,29	2.650.407,30
Pessoal Ativo	847.303.259,92	993.320.207,66	917.277.488,99	952.819.812,82	940.639.249,75	1.021.873.128,55	930.389.728,06	940.009.409,50	923.781.717,71	958.989.807,07	1.015.175.919,21	1.503.853.362,97	11.945.433.092,21	1.872.900,57
Vencimentos, Vantagens e Outras Despesas Variáveis	745.688.002,97	862.023.266,97	799.892.540,85	831.733.638,26	821.538.920,42	909.070.749,56	814.315.254,88	818.247.857,48	808.891.299,14	874.575.590,13	879.840.028,49	1.268.273.068,48	10.234.090.217,63	1.872.900,57
Obrigações Patronais	101.615.256,95	131.296.940,69	117.384.948,14	121.086.174,56	119.100.329,33	112.802.378,99	116.074.473,18	121.761.552,02	114.890.418,57	284.414.216,94	135.335.890,72	235.580.294,49	1.711.342.874,58	-
Pessoal Inativo e Pensionistas	619.444.050,75	620.798.604,72	625.846.032,72	626.455.451,91	629.960.075,03	631.937.552,66	631.824.940,72	623.859.278,99	659.182.140,09	645.761.881,86	676.184.942,57	934.153.114,64	7.925.408.066,66	-
Aposentadorias, Reserva e Reformas	544.766.128,94	545.215.618,14	550.233.017,16	550.597.394,02	553.460.764,55	553.894.691,55	552.745.882,66	560.255.917,52	562.931.040,69	565.848.613,88	591.961.357,46	821.969.694,25	6.953.890.120,82	-
Pensões	74.677.921,81	75.582.986,58	75.613.015,56	75.858.057,89	76.499.310,48	78.052.861,11	79.079.058,06	63.603.361,47	96.251.099,40	79.913.267,98	84.203.585,11	112.183.420,39	971.517.945,84	-
Outras despesas de pessoal decorrentes de contratos de terceirização ou de contratação de forma indireta (§ 1º do art. 18 da LRF)	-	2.492.047,21	15.107.424,40	13.874.185,68	16.279.359,44	11.379.671,77	9.353.545,44	6.852.033,14	14.741.803,69	7.970.944,55	10.993.497,97	20.384.958,13	129.429.471,42	777.506,73
Despesa com Pessoal não Executada Orçamentariamente	-	-	-	-	-	-	-	-	-	-	-	-	-	-
DESPESAS NÃO COMPUTADAS (art. 19, § 1º da LRF) (II)	243.631.428,16	267.462.174,84	297.570.011,10	288.007.462,92	281.066.381,79	474.779.668,83	318.670.862,48	320.773.174,45	304.931.398,17	262.217.985,30	291.092.313,18	528.521.044,82	3.878.723.906,04	-
Indenizações por Demissão e Incentivos à Demissão Voluntária	86.702,10	229.198,07	178.230,18	161.169,68	554.994,75	94.806,55	175.346,43	207.989,88	471.762,57	72.982,54	340.552,56	299.779,55	2.873.514,86	-
Decorrentes de Decisão Judicial	7.612.672,68	15.831.427,47	48.054.678,62	35.108.050,96	30.574.345,03	29.871.710,53	34.964.662,77	48.412.778,75	39.919.718,84	19.690.106,69	21.964.122,84	24.463.354,84	317.087.416,64	-
Despesas de Exercícios Anteriores	18.865.421,95	15.728.742,68	7.447.952,14	7.137.486,49	6.323.374,72	114.750.419,27	5.877.659,56	5.866.241,15	5.022.765,33	5.513.179,05	4.702.330,93	4.658.331,74	201.893.905,01	-
Inativos e Pensionistas com Recursos Vinculados	217.066.631,43	235.672.806,62	241.889.150,16	245.600.755,79	243.613.667,29	330.062.732,48	277.653.193,72	266.286.164,67	259.517.151,43	276.321.930,40	264.085.306,65	499.099.578,69	3.356.869.069,53	-
DESPESA LÍQUIDA COM PESSOAL - TDP (III) = (I - II)	1.223.115.882,51	1.349.148.684,75	1.260.660.935,01	1.305.141.987,49	1.305.812.302,43	1.190.410.684,15	1.252.897.351,74	1.249.947.547,18	1.292.774.263,32	1.350.504.648,18	1.411.262.046,57	1.929.870.390,92	16.121.546.724,25	2.650.407,30

APURAÇÃO DO CUMPRIMENTO DO LIMITE LEGAL	VALOR	% SOBRE A RCL
RECEITA CORRENTE LÍQUIDA - RCL (IV)		45.445.462.102,68
(-) Transferências obrigatórias da União relativas às emendas individuais (art. 166-A, § 1º, da CF) (V)		40.472.610,24
(-) Transferências obrigatórias da União relativas às emendas de bancada (art. 166, § 16 da CF) (VI)		71.420.407,00
RECEITA CORRENTE LÍQUIDA AJUSTADA PARA CÁLCULO DOS LIMITES DA DESPESA COM PESSOAL (VII) = (IV - V - VI)		45.333.569.085,44
DESPESA TOTAL COM PESSOAL - DTP (VII) = (III a + III b)		16.124.197.131,55
LIMITE MÁXIMO (VIII) (incisos I, II e III, art. 20 da LRF)		22.032.114.575,52
LIMITE PRUDENCIAL (IX) = (0,95 x VIII) (parágrafo único do art. 22 da LRF)		20.930.508.846,75
LIMITE DE ALERTA (X) = (0,90 x VIII) (inciso II do § 1º do art. 59 da LRF)		19.828.903.117,97

FONTE: FIPLANSEFAZ/SAFICOPAF - 17/01/2022 09:09:07

Nota:

- Nos demonstrativos elaborados no primeiro e no segundo quadrimestre de cada exercício, os valores de restos a pagar não processados inscritos em 31 de dezembro do exercício anterior continuarão a ser informados nesse campo. Esses valores não sofrem alteração pelo seu processamento, e somente no caso de cancelamento podem ser excluídos.
- Este Demonstrativo é parte integrante do RGF do poder executivo e da defensoria pública



GOVERNO DO ESTADO DA BAHIA
RELATÓRIO DE GESTÃO FISCAL
DEMONSTRATIVO DA DÍVIDA CONSOLIDADA LÍQUIDA 2021 - HOMOLOGAÇÃO
ORÇAMENTOS FISCAL E DA SEGURIDADE SOCIAL
JANEIRO A DEZEMBRO DE 2021 / QUADRIMESTRE SETEMBRO - DEZEMBRO DE 2021

RGF - ANEXO 2 (LRF, art. 55, inciso I, alínea "b")

R\$ 1,00

CÁLCULO DA DÍVIDA CONSOLIDADA LÍQUIDA	SALDO EXERCÍCIO ANTERIOR	SALDO DO EXERCÍCIO DE 2021		
		ATÉ O 1º QUADRIMESTRE	ATÉ O 2º QUADRIMESTRE	ATÉ O 3º QUADRIMESTRE
DÍVIDA CONSOLIDADA - DC (I)	28.616.023.649,63	29.516.450.663,95	28.750.415.582,51	29.326.652.702,37
Dívida Mobiliária	-	-	-	-
Dívida Contratual	23.650.666.941,09	24.133.253.370,57	23.469.558.762,76	24.397.457.287,06
Empréstimos	-	-	-	-
Interna	-	-	-	-
Externa	-	-	-	-
Reestruturação da Dívida de Estados e Municípios	4.886.998.052,48	4.915.496.755,52	4.945.389.634,23	4.964.283.009,39
Financiamentos	18.398.560.574,18	18.857.439.451,98	18.166.337.523,52	19.077.861.084,83
Internos	5.692.356.989,48	5.749.781.395,25	5.577.493.754,76	5.661.360.970,67
Externos	12.706.203.584,70	13.107.658.056,73	12.588.843.768,76	13.416.500.114,16
Parcelamento e Renegociação de dívidas	365.108.314,43	360.317.163,07	357.831.605,01	355.313.192,84
De Tributos	-	-	-	-
De Contribuições Previdenciárias	300.498.748,46	297.198.286,07	295.241.562,43	293.425.522,70
De Demais Contribuições Sociais	64.523.074,32	63.032.385,35	62.590.042,58	61.887.670,14
Do FGTS	86.491,65	86.491,65	-	-
Com Instituição Não financeira	-	-	-	-
Demais Dívidas Contratuais	-	-	-	-
Precatórios posteriores a 05/05/2000 (inclusive) vencidos e não pagos	4.904.800.199,31	5.330.800.879,77	5.238.378.988,72	4.906.273.996,42
Outras Dívidas	60.556.509,23	52.396.413,61	42.477.831,03	22.921.418,89
DEDUÇÕES (II)	7.104.152.882,16	9.537.700.799,89	12.929.300.593,96	12.046.864.156,68
Disponibilidade de Caixa 1	5.822.647.243,01	8.189.925.436,26	11.569.678.947,34	10.706.112.293,84
Disponibilidade de Caixa Bruta	6.278.885.498,67	8.236.399.231,55	11.609.053.987,78	11.135.153.748,87
(-) Restos a Pagar Processados (Exceto Precatórios)	456.238.255,66	46.473.795,29	39.375.040,44	429.041.455,03
Demais Haveres Financeiros	1.281.505.639,15	1.347.775.363,63	1.359.621.646,62	1.340.751.862,84
DÍVIDA CONSOLIDADA LÍQUIDA (DCL) (III) = (I - II)	21.511.870.767,47	19.978.749.864,06	15.821.114.988,55	17.279.788.545,69
RECEITA CORRENTE LÍQUIDA - RCL (IV)	37.877.609.907,56	39.673.503.146,92	43.246.977.987,73	45.445.462.102,68
(-) Transferências obrigatórias da União relativas às emendas individuais (art. 166-A, § 1º, da CF) (V)	49.201.342,56	28.071.076,64	11.932.647,77	40.472.610,24
RECEITA CORRENTE LÍQUIDA AJUSTADA PARA CÁLCULO DOS LIMITES DE ENDIVIDAMENTO (VI) = (IV - V)	37.828.408.565,00	39.645.432.070,28	43.235.045.339,96	45.404.989.492,44
% da DC sobre a RCL AJUSTADA (I/VI)	75,65	74,45	66,50	64,59
% da DCL sobre a RCL AJUSTADA (III/VI)	56,87	50,39	36,59	38,06
LIMITE DEFINIDO POR RESOLUÇÃO DO SENADO FEDERAL - < 200% >	75.656.817.130,00	79.290.864.140,56	86.470.090.679,92	90.809.978.984,88
LIMITE DE ALERTA (inciso III do § 1º do art. 59 da LRF) - <180%>	68.091.135.417,00	71.361.777.726,50	77.823.081.611,93	81.728.981.086,39

OUTROS VALORES NÃO INTEGRANTES DA DC	SALDO EXERCÍCIO ANTERIOR	SALDO DO EXERCÍCIO DE 2021		
		ATÉ O 1º QUADRIMESTRE	ATÉ O 2º QUADRIMESTRE	ATÉ O 3º QUADRIMESTRE
Precatórios Anteriores a 05/05/2000	-	-	-	-
Precatórios Posteriores a 05/05/2000 (Não incluídos na DC) 2	-	-	-	-
Passivo Atuarial	151.923.621.572,54	151.923.621.572,54	151.923.621.572,54	145.165.384.001,38
Insuficiência Financeira	-	-	-	-
Depósitos	1.721.251.849,43	1.884.798.496,24	1.954.168.924,67	1.677.131.536,11
RP Não-Processados de Exercícios Anteriores	749.789.729,01	301.872.942,68	97.016.635,66	1.476.070.407,61
Antecipações de Receitas Orçamentária - ARO	-	-	-	-
Dívida Contratual de PPP	558.553.337,27	545.606.289,71	941.442.179,16	12.521.775.059,38
APROPRIAÇÃO DE DEPÓSITOS JUDICIAIS	640.557.024,83	605.364.186,36	567.841.781,84	569.962.012,32

FONTE: FIPLAN/SEFAZ/SAF/COPAF, - 17/01/2022 09:15:08

Nota:

1. Se o saldo apurado for negativo, ou seja, se o total da Disponibilidade de Caixa Bruta for menor que Restos a Pagar Processados, esse saldo negativo não deverá ser informado nessa linha, mas sim na linha da "Insuficiência Financeira", no quadro "Outros Valores não integrantes da Dívida Consolidada". Assim, quando o cálculo de Disponibilidade de Caixa for negativo, o valor dessa linha deverá ser (0) "zero".

2. Refere-se aos precatórios posteriores a 05/05/2000 que, em cumprimento ao disposto no artigo 100 da Constituição Federal, ainda não foram incluídos no orçamento ou constam no orçamento e ainda não foram pagos. Ao final do exercício em que esses precatórios foram incluídos ou que deveriam ter sido incluídos, os valores deverão compor a linha "Precatórios Posteriores a 05/05/2000 (inclusive) - Vencidos e não pagos".



ESTADO DA BAHIA
RELATÓRIO DE GESTÃO FISCAL
DEMONSTRATIVO DAS GARANTIAS E CONTRAGARANTIAS DE VALORES
ORÇAMENTOS FISCAL E DA SEGURIDADE SOCIAL
3º Quadrimestre de 2021 (setembro a dezembro de 2021)

RGF - ANEXO 3 (LRF, art. 55, inciso I, alínea "c" e art. 40, § 1º)

R\$ 1,00

GARANTIAS CONCEDIDAS	SALDO DO EXERCÍCIO ANTERIOR	SALDOS DO EXERCÍCIO DE 2021		
		Até o 1º Quadrimestre	Até o 2º Quadrimestre	Até o 3º Quadrimestre
AOS ESTADOS (I)	-	-	-	-
Em Operações de Crédito Externas	-	-	-	-
Em Operações de Crédito Internas	-	-	-	-
AOS MUNICÍPIOS (II)	-	-	-	-
Em Operações de Crédito Externas	-	-	-	-
Em Operações de Crédito Internas	-	-	-	-
ÀS ENTIDADES CONTROLADAS (III)	-	-	-	-
Em Operações de Crédito Externas	-	-	-	-
Em Operações de Crédito Internas	-	-	-	-
POR MEIO DE FUNDOS E PROGRAMAS (IV)	91.600.000,00	91.600.000,00	91.600.000,00	91.600.000,00
TOTAL GARANTIAS CONCEDIDAS (V) = (I + II + III + IV)	91.600.000,00	91.600.000,00	91.600.000,00	91.600.000,00
RECEITA CORRENTE LÍQUIDA - RCL (VI)	37.877.609.907,56	39.673.503.146,92	43.246.977.987,73	45.445.462.102,68
(-) Transferências obrigatórias da União relativas às emendas individuais (art. 166-A, § 1º, da CF) (VII)	49.201.342,56	28.071.076,64	11.932.647,77	40.472.610,24
RECEITA CORRENTE LÍQUIDA AJUSTADA PARA CÁLCULO DOS LIMITES DE ENDIVIDAMENTO (VIII) = (VI - VII)	37.828.408.565,00	39.645.432.070,28	43.235.045.339,96	45.404.989.492,44
% do TOTAL DAS GARANTIAS sobre a RCL AJUSTADA (V/VIII)	0,24	0,23	0,21	0,20
LIMITE DEFINIDO POR RESOLUÇÃO DO SENADO FEDERAL - 22,0%	8.322.249.884,30	8.721.995.055,46	9.511.709.974,79	9.989.097.688,34
LIMITE DE ALERTA (inciso III do §1º do art. 59 da LRF) - 19,8%	7.490.024.895,87	7.849.795.549,92	8.560.538.977,31	8.990.187.919,50
MEDIDAS CORRETIVAS:				
CONTRAGARANTIAS RECEBIDAS	SALDO DO EXERCÍCIO ANTERIOR	SALDOS DO EXERCÍCIO DE 2021		
		Até o 1º Quadrimestre	Até o 2º Quadrimestre	Até o 3º Quadrimestre
DOS ESTADOS (IX)	-	-	-	-
Em Garantia às operações de Crédito Externas	-	-	-	-
Em Garantia às operações de Crédito Internas	-	-	-	-
DOS MUNICÍPIOS (X)	-	-	-	-
Em Garantia às operações de Crédito Externas	-	-	-	-
Em Garantia às operações de Crédito Internas	-	-	-	-
DAS ENTIDADES CONTROLADAS (XI)	-	-	-	-
Em Garantia às operações de Crédito Externas	-	-	-	-
Em Garantia às operações de Crédito Internas	-	-	-	-
EM GARANTIAS POR MEIO DE FUNDOS E PROGRAMAS (XII)	91.600.000,00	91.600.000,00	91.600.000,00	91.600.000,00
TOTAL CONTRAGARANTIAS RECEBIDAS (XIII) = (IX + X + XI + XII)	91.600.000,00	91.600.000,00	91.600.000,00	91.600.000,00

Fonte: FIPLAN / SEFAZ/SAF/DEPAT/GEPUB / 18/01/2022; 17:18

NOTA:

GARANTIA ► FUNDESE - Fundo de Desenvolvimento Econômico e Social da Bahia

CONTRAGARANTIA ► Conforme cada caso entre mutuário e financiador (LAVOURA CACAUEIRA)



ESTADO DA BAHIA
RELATÓRIO DE GESTÃO FISCAL
DEMONSTRATIVO DAS OPERAÇÕES DE CRÉDITO
ORÇAMENTOS FISCAL E DA SEGURIDADE SOCIAL
3º Quadrimestre de 2021 (setembro a dezembro de 2021)

RGF - ANEXO 4 (LRF, art. 55, inciso I, alínea "d" e inciso III alínea "c")

R\$ 1,00

OPERAÇÕES DE CRÉDITO	VALOR REALIZADO	
	No 3º Quadrimestre de Referência	Até o 3º Quadrimestre de Referência (a)
Mobiliária	-	-
Interna	-	-
Externa	-	-
Contratual	198.182.503,45	772.649.843,52
Interna	48.679.018,52	191.839.802,47
Empréstimos	48.679.018,52	191.839.802,47
Aquisição Financiada de Bens e Arrendamento Mercantil Financeiro	-	-
Antecipação de Receita pela Venda a Termo de Bens e Serviços	-	-
Assunção, Reconhecimento e Confissão de Dívidas (LRF, art. 29, § 1º)	-	-
Operações de crédito não sujeitas ao limite para fins de contratação ¹ (I)	-	-
Externa	149.503.484,93	580.810.041,05
Empréstimos	149.503.484,93	580.810.041,05
Aquisição Financiada de Bens e Arrendamento Mercantil Financeiro	-	-
Antecipações de Receitas pela Venda a Termo de Bens e Serviços	-	-
Assunção, Reconhecimento e Confissão de Dívidas (LRF, art. 29, § 1º)	-	-
Operações de crédito não sujeitas ao limite para fins de contratação ¹ (II)	-	-
TOTAL (III)	198.182.503,45	772.649.843,52
APURAÇÃO DO CUMPRIMENTO DOS LIMITES	VALOR	% SOBRE A RCL AJUSTADA
RECEITA CORRENTE LÍQUIDA - RCL (IV)	45.445.462.102,68	-
(-) Transferências obrigatórias da União relativas às emendas individuais (§ 1º, art. 166-A da CF) (V)	40.472.610,24	-
RECEITA CORRENTE LÍQUIDA AJUSTADA PARA CÁLCULO DOS LIMITES DE ENDIVIDAMENTO (VI) = (IV - V)	45.404.989.492,44	-
OPERAÇÕES VEDADAS (VII)	-	-
TOTAL CONSIDERADO PARA FINS DA APURAÇÃO DO CUMPRIMENTO DO LIMITE (VIII) = (IIIa + VII - Ia - IIa)	772.649.843,52	1,70
LIMITE GERAL DEFINIDO POR RESOLUÇÃO DO SENADO FEDERAL PARA AS OPERAÇÕES DE CRÉDITO INTERNAS E EXTERNAS	7.264.798.318,79	16,00
LIMITE DE ALERTA (inciso III do §1º do art. 59 da LRF) - <-%>	6.538.318.486,91	14,40
OPERAÇÕES DE CRÉDITO POR ANTECIPAÇÃO DA RECEITA ORÇAMENTÁRIA	-	-
LIMITE DEFINIDO POR RESOLUÇÃO DO SENADO FEDERAL PARA AS OPERAÇÕES DE CRÉDITO POR ANTECIPAÇÃO DA RECEITA	3.178.349.264,47	7,00
OUTRAS OPERAÇÕES QUE INTEGRAM A DÍVIDA CONSOLIDADA	VALOR REALIZADO	VALOR REALIZADO
	No 3º Quadrimestre de Referência	Até o 3º Quadrimestre de Referência (a)
Parcelamentos de Dívidas	-	-
Tributos	-	-
Contribuições Previdenciárias	-	-
FGTS	-	-
Operações de reestruturação e recomposição do principal de dívidas	-	-

Fonte: FIPLAN / SEFAZ/SAF/DEPAT/GEPUB / 21/01/2022; 11:03

1 Conforme Manual para Instrução de Pleitos (MIP), disponível em conteudo.tesouro.gov.br/manuais/mip, essas operações podem ser contratadas mesmo que não haja margem disponível nos limites. No entanto, uma vez contratadas, os fluxos de tais operações terão seus efeitos contabilizados para fins da contratação de outras operações de crédito.



GOVERNO DO ESTADO DA BAHIA - EXECUTIVO
RELATÓRIO DE GESTÃO FISCAL
DEMONSTRATIVO DA DISPONIBILIDADE DE CAIXA E DOS RESTOS A PAGAR
ORÇAMENTOS FISCAL E DA SEGURIDADE SOCIAL
JANEIRO/2021 A DEZEMBRO/2021

RGF - Anexo 5 (LRF, art. 55, Inciso III, alínea "a")

R\$ 1,00

	DISPONIBILIDADE DE CAIXA BRUTA	OBRIGAÇÕES FINANCEIRAS				INSUFICIÊNCIA FINANCEIRA VERIFICADA NO CONSÓRCIO PÚBLICO	DISPONIBILIDADE DE CAIXA LÍQUIDA (ANTES DA INSCRIÇÃO EM RESTOS A PAGAR NÃO PROCESSADOS DO EXERCÍCIO)	RESTOS A PAGAR EMPENHADOS E NÃO LIQUIDADOS DO EXERCÍCIO	EMPENHOS NÃO LIQUIDADOS CANCELADOS (NÃO INSCRITOS POR INSUFICIÊNCIA FINANCEIRA)	DISPONIBILIDADE DE CAIXA LÍQUIDA (APÓS A INSCRIÇÃO EM RESTOS A PAGAR NÃO PROCESSADOS DO EXERCÍCIO)
		RESTOS A PAGAR LIQUIDADOS E NÃO PAGOS		RESTOS A PAGAR EMPENHADOS E NÃO LIQUIDADOS DE EXERCÍCIOS ANTERIORES	DEMAIS OBRIGAÇÕES FINANCEIRAS ¹					
		DE EXERCÍCIOS ANTERIORES	DO EXERCÍCIO							
	(a)	(b)	(c)	(d)	(e)	(f)	(g) = (a - (b + c + d + e) - f)	(h)	(i) = (g - h)	
TOTAL DOS RECURSOS NÃO VINCULADOS (I)	7.364.917.244,38	10.484.996,33	222.548.372,48	-	12.209.781,03	-	7.119.674.094,54	685.406.791,70	-	6.434.267.302,84
Recursos Ordinários	6.317.616.145,46	9.685.107,83	220.605.862,25	-	9.206.483,00	-	6.078.118.692,38	670.467.785,19	-	5.407.650.907,19
Outros Recursos não Vinculados	1.047.301.098,92	799.888,50	1.942.510,23	-	3.003.298,03	-	1.041.555.402,16	14.939.006,51	-	1.026.616.395,65
TOTAL DOS RECURSOS VINCULADOS (II)	3.493.608.389,87	11.482.560,40	172.207.929,09	-	561.669.488,71	-	2.748.248.411,67	743.723.590,39	-	2.004.524.821,28
Receitas de Impostos e de Transferência de Impostos - Educação	108.756.690,60	4.032.296,71	9.503.679,00	-	913.202,98	-	94.307.511,91	90.692.753,26	-	3.614.758,65
Transferências do FUNDEB	694.909.098,11	646.754,11	39.557.424,07	-	15.482.854,81	-	639.222.065,12	268.587.319,20	-	370.634.745,92
Outros Recursos Vinculados à Educação	208.052.245,81	475.284,21	1.150.729,02	-	324.603,50	-	206.101.629,08	8.308.752,40	-	197.792.876,68
Receitas de Impostos e de Transferência de Impostos - Saúde	238.760.393,26	1.332.745,74	52.244.293,82	-	1.864,14	-	185.181.489,56	175.124.365,32	-	10.057.124,24
Outros Recursos Vinculados à Saúde	317.688.724,75	678.714,65	13.196.465,48	-	14.552,46	-	303.798.992,16	44.458.760,84	-	259.340.231,32
Recursos Vinculados à Assistência Social	11.159.780,40	-	51.322,37	-	19.726,38	-	11.088.731,65	1.695.015,23	-	9.393.716,42
Recursos Vinculados ao RPPS - Plano Previdenciário	1.998.287,91	-	216.546,24	-	-	-	1.781.741,67	-	-	1.781.741,67
Recursos Vinculados ao RPPS - Plano Financeiro	18.716.605,32	-	16.657.817,20	-	866,02	-	2.057.922,10	-	-	2.057.922,10
Recursos de Operações de Crédito (exceto destinados à Educação e à Saúde)	147.722.209,60	2.130.142,18	8.613.875,89	-	5.790,58	-	136.972.400,95	38.037.879,26	-	98.934.521,69
Recursos de Alienação de Bens/Ativos	16.957.047,05	-	2.262.641,95	-	-	-	14.694.405,10	1.216.209,05	-	13.478.196,05
Outras Destinações Vinculadas de Recursos	1.728.887.307,06	2.186.622,80	28.753.134,05	-	544.906.027,84	-	1.153.041.522,37	115.602.535,83	-	1.037.438.986,54
TOTAL (III) = (I + II)	10.858.525.634,25	21.967.556,73	394.756.301,57	-	573.879.269,74	-	9.867.922.506,21	1.429.130.382,09	-	8.438.792.124,12

FONTE: FIPLAN/SEFAZ/SAF/COPAF - 18/01/2022 13:51:08

¹Para atender ao disposto no MDF no item DE MAIS OBRIGAÇÕES FINANCEIRAS, foi inserido nessa coluna, na linha "Outras Destinações Vinculadas de Recursos" o saldo em 31/12/2019 da conta "FORNECEDORES E CONTAS A PAGAR NACIONAIS NÃO FINANCEIROS".



GOVERNO DO ESTADO DA BAHIA
PODER EXECUTIVO
 RELATÓRIO DE GESTÃO FISCAL
DEMONSTRATIVO SIMPLIFICADO DO RELATÓRIO DE GESTÃO FISCAL
 ORÇAMENTOS FISCAL E DA SEGURIDADE SOCIAL
JANEIRO A DEZEMBRO DE 2021 / QUADRIMESTRE SETEMBRO - DEZEMBRO DE 2021

RGF - Anexo 6 (LRF, art. 48)

R\$ 1,00

RECEITA CORRENTE LÍQUIDA	VALOR ATÉ O QUADRIMESTRE/SEMESTRE	
Receita Corrente Líquida		45.445.462.102,68
Receita Corrente Líquida Ajustada para Cálculo dos Limites de Endividamento		45.404.989.492,44
Receita Corrente Líquida Ajustada para Cálculo dos Limites da Despesa com Pessoal		45.333.569.085,44
DESPESA COM PESSOAL	VALOR	% SOBRE A RCL AJUSTADA
Despesa Total com Pessoal - DTP	16.124.197.131,55	35,57
Limite Máximo (incisos I, II e III, art. 20 da LRF) - <=>	22.032.114.575,52	48,60
Limite Prudencial (parágrafo único, art. 22 da LRF) - <=>	20.930.508.846,75	46,17
Limite de Alerta (inciso II do §1º do art. 59 da LRF) - <=>	19.828.903.117,97	43,74
DÍVIDA CONSOLIDADA	VALOR	% SOBRE A RCL
Dívida Consolidada Líquida	17.279.788.545,69	38,06
Limite Definido por Resolução do Senado Federal	90.809.978.984,88	200,00
GARANTIAS DE VALORES	VALOR	% SOBRE A RCL
Total das Garantias Concedidas	91.600.000,00	0,20
Limite Definido por Resolução do Senado Federal	9.989.097.688,34	22,00
OPERAÇÕES DE CRÉDITO	VALOR	% SOBRE A RCL
Operações de Crédito Internas e Externas	772.649.843,52	1,70
Limite Definido pelo Senado Federal para Operações de Crédito Externas e Internas	7.264.798.318,79	16,00
Operações de Crédito por Antecipação da Receita	-	-
Limite Definido pelo Senado Federal para Operações de Crédito por Antecipação da Receita	3.178.349.264,47	7,00
RESTOS A PAGAR	RESTOS A PAGAR EMPENHADOS E NÃO LIQUIDADOS DO EXERCÍCIO	DISPONIBILIDADE DE CAIXA LÍQUIDA (APÓS A INSCRIÇÃO EM RESTOS A PAGAR NÃO PROCESSADOS DO EXERCÍCIO)
Valor Total	1.429.130.382,09	8.438.792.124,12

Fonte: FIPLAN/SEFAZ/SAF/COPAF, 21/01/2022 15:30

Manuel Roque dos Santos Filho
Diretor DICOP

Ilan Nogueira de Oliveira Santana
Coordenador Geral COPAF

Murilo Carneiro da Costa
Diretor DEPAT

De Acordo

Antonio Humberto Novais de Paula
Superintendente SAF

Manoel Vitório da Silva Filho
Secretário da Fazenda

