



DEMONSTRAÇÕES CONTÁBEIS CONSOLIDADAS DO ESTADO

(Com Relatórios da Lei de Responsabilidade Fiscal)



EXERCÍCIO
2022
GOVERNO DA BAHIA

GOVERNO DO ESTADO DA BAHIA

Secretaria da Fazenda

**DEMONSTRAÇÕES CONTÁBEIS
CONSOLIDADAS DO ESTADO
(Com Relatórios da Lei de Responsabilidade Fiscal)
EXERCÍCIO DE 2022**

SALVADOR – BA

2023

Editoração, Impressão e Acabamento:

Empresa Gráfica da Bahia (EGBA)

Projeto Gráfico:

Luciene Costa

Bahia. Governo do Estado.

B135d Demonstrações Contábeis Consolidadas do Estado – Exercício
2022. Salvador: Secretaria da Fazenda do Estado da Bahia, 2023.

914 p. : il. Color.

Anual.

Títulos anteriores: Balanço Geral do Estado – até 2006;
Balanço Consolidado do Estado – até 2008.

1. Administração pública – Prestação de contas – Bahia.
I. Bahia. Secretaria da Fazenda. II. Título

CDD 336.1
CDU 336.143.21(813.8)

Elaboração da Ficha Catalográfica: Coordenador da Biblioteca UCS/SEFAZ — Jean Bezerra.

Av. Luiz Viana Filho, 2ª Avenida, 260 – CAB – CEP 41.745-003

Tel.: (71) 3115-5059 /

www.sefaz.ba.gov.br / sefaz@sefaz.ba.gov.br.

GOVERNO DO ESTADO DA BAHIA

Governador
RUI COSTA

Secretário da Fazenda
MANOEL VITÓRIO DA SILVA FILHO

Subsecretário da Fazenda
JOÃO BATISTA ASLAN RIBEIRO

Chefe de Gabinete
ADRIANO TADEU OLIVEIRA GUEDES CHAGAS

Superintendente de Administração Financeira
ANTÔNIO HUMBERTO NOVAIS DE PAULA

Coordenadora de Desenvolvimento de Sistemas Corporativos da Área Financeira
ELVIRA CANDIDA CERDEIRA SILVA

Coordenador Geral de Planejamento, Acompanhamento e Controle Financeiro
ILAN NOGUEIRA DE OLIVEIRA SANTANA

Diretor do Tesouro
MURILO CARNEIRO DA COSTA

Diretor da Contabilidade Aplicada ao Setor Público
MANUEL ROQUE DOS SANTOS FILHO

CRC-BA 18.358/O-5



APRESENTAÇÃO	7	5.1.3 Ativo Não Circulante.....	192
1. INTRODUÇÃO	9	5.1.4 Passivo Não Circulante.....	195
1.1 Análise da Economia Baiana e Brasileira em 2022.....	9	5.1.5 Patrimônio Líquido	197
1.2 Desempenho da arrecadação em relação à previsão, e providências adotadas no âmbito da fiscalização das receitas e combate à sonegação (art. 58 da LRF).....	12	5.1.6 Atos Potenciais Ativos e Passivos.....	199
1.3 Ações implementadas na Área Financeira	18	5.2 Demonstração das Variações Patrimoniais	200
1.4 Relatório das concessões comuns e especiais – PPP (art. 26 da lei 9.290/2004)	32	5.2.1 Variações Patrimoniais Aumentativas – VPA.....	202
1.5 Consórcios Públicos.....	42	5.2.2 Variações Patrimoniais Diminutivas – VPD.....	204
2. NOTAS EXPLICATIVAS	47	5.2.3 Considerações Relevantes de VPA e VPD	205
3. GESTÃO ORÇAMENTÁRIA	155	5.3 Demonstração das Mutações no Patrimônio Líquido	206
3.1 Balanço Orçamentário	156	5.4 Análise da Gestão Patrimonial	200
3.2 Resultado Orçamentário	157	5.4.1 Análise do Quociente de Liquidez Imediata	208
3.3 Receita Orçamentária.....	159	5.4.2 Análise do Quociente de Liquidez Corrente.....	208
3.3.1 Receitas Correntes.....	161	5.4.3 Análise do Quociente de Liquidez Geral.....	208
3.3.2 Receitas de Capital	164	5.4.4 Análise do Quociente de Liquidez Geral Ajustado	209
3.4 Despesa Orçamentária.....	166	5.4.5 Análise do Quociente da Composição do Endividamento	209
3.4.1 Despesas Correntes.....	167	5.4.6 Análise do Quociente da Composição do Endividamento Ajustado.....	209
3.4.2 Despesa de Capital	168	5.4.7 Análise do Quociente do Endividamento Geral.....	210
3.5 Despesas de Exercícios Anteriores	170	5.4.8 Análise do Quociente do Endividamento Geral Ajustado.....	210
3.6 Aplicação de Recursos Vinculados: Saúde e Educação.....	172	5.4.9 Análise da Situação Financeira.....	210
3.7 Gestão Orçamentária dos Fundos Especiais	174	5.4.10 Análise da Situação Permanente	211
3.7.1 Fundo Estadual de Combate à Pobreza – FUNCEP.....	175	5.4.11 Análise do Quociente do Resultado Patrimonial.....	211
4. GESTÃO FINANCEIRA	177	5.4.12 Análise do Quociente do Resultado das Variações Patrimoniais.....	211
4.1 Balanço Financeiro	177	6. GESTÃO ECONÔMICA	213
4.2 Demonstração dos Fluxos de Caixa.....	180	7. GESTÃO FISCAL	217
5. GESTÃO PATRIMONIAL	185	7.1 Receita Corrente Líquida.....	217
5.1 Balanço Patrimonial	185	7.2 Receitas e Despesas Previdenciárias do Regime Próprio dos Servidores Públicos.....	213
5.1.1 Ativo Circulante.....	188	7.3 Resultado Primário.....	223
5.1.2 Passivo Circulante	190	7.4 Resultado Nominal.....	224
		7.5 Aplicação de Recursos em Saúde.....	225
		7.6 Aplicação de Recursos em Educação.....	229
		7.7 Despesa com Pessoal	232
		7.8 Disponibilidade de Caixa	233

7.9	Restos a Pagar	233
7.10	Parcerias Público-Privadas contratadas pelo Estado	234
7.11	Dívida Pública	238
8.	GLOSSÁRIO	251
9.	ORGÃOS DA ADMINISTRAÇÃO DIRETA	265
10.	ENTIDADES DA ADMINISTRAÇÃO INDIRETA E FUNDOS	267
10.1	Autarquias	267
10.2	Fundações	267
10.3	Fundos	267
10.4	Empresas Estatais Dependentes	268
11.	REFERÊNCIA BIBLIOGRÁFICA	269
	EQUIPE TÉCNICA E COLABORADORES	272
12.	DECLARAÇÕES	275
	DECLARAÇÃO DO REGISTRO DE ENCERRAMENTO DO EXERCÍCIO NO FIPLAN	277
	DECLARAÇÃO SOBRE OS ASPECTOS RELEVANTES DAS DEMONSTRAÇÕES CONTÁBEIS CONSOLIDADAS DO ESTADO	279
13.	ANEXOS DA LEI 4.320/64	285
	Administração Consolidada – Todos os Poderes	287
	Anexo 1 – Demonstrativo da Receita e da Despesa Segundo as Categorias Econômicas	289
	Anexo 2 – Demonstrativo da Receita	293
	Anexo 2 – Demonstrativo da Despesa (Consolidado)	337
	Anexo 2 – Demonstrativo da Despesa por Órgãos	345
	Anexo 6 – Programa de Trabalho do Governo – Demonstrativo da Despesa por Função / Sub-Função / Programa por Órgão e Unidade Orçamentária	507
	Anexo 7 - Programa de Trabalho do Governo – Demonstrativo da Despesa por Função / SubFunção / Programa por Projeto e Atividade	629
	Anexo 8 – Programa de Trabalho do Governo - Demonstrativo da Despesa por Função / SubFunção / Programa, conforme o vínculo com os recursos	653
	Anexo 9 – Demonstrativo da Despesa por Órgão e Função	687
	Anexo 10 – Comparativo da Receita Orçada com a Arrecadada	703
	Anexo 11 – Comparativo da Despesa Autorizada com a Realizada	747
	Anexo 12 – Balanço Orçamentário	757
	Anexo 13 – Balanço Financeiro	765
	Anexo 14 – Balanço Patrimonial	771
	Anexo 15 – Demonstrativo das Variações Patrimoniais	785

Anexo 16 – Demonstrativo da Dívida Fundada (Interna e Externa)	793
Anexo 17 – Demonstrativo da Dívida Flutuante	797
Anexo 18 – DFC - Demonstração dos Fluxos de Caixa	801
Anexo 19 – DMPL – Demonstração das Mutações do Patrimônio Líquido	811
Administração Consolidada – Poder Executivo	815
Anexo 12 – Balanço Orçamentário	817
Anexo 13 – Balanço Financeiro	825
Anexo 14 – Balanço Patrimonial	831
Anexo 15 – Demonstrativo das Variações Patrimoniais	847
Anexo 18 - DFC - Demonstração dos Fluxos de Caixa	853
Anexo 19 - DMPL – Demonstração das Mutações do Patrimônio Líquido	863
14. DEMONSTRATIVOS DA LEI DE RESPONSABILIDADE FISCAL – LRF	867
Balanço Orçamentário – Receita	869
Balanço Orçamentário – Despesa	871
Demonstrativo da Execução das Despesas por Função e Subfunção	872
Demonstrativo da Receita Corrente Líquida	879
Demonstrativo das Receitas e Despesas Previdenciárias do Regime Próprio dos Servidores Públicos	880
Demonstrativo do Resultado Nominal e Primário	885
Demonstrativo dos Restos a Pagar por Poder e Órgão	887
Demonstrativo das Receitas e Despesas com Manutenção e Desenvolvimento do Ensino – MDE	888
Demonstrativo das Receitas de Operações de Crédito e Despesas de Capital	892
Demonstrativo da Projeção Atuarial do Regime Próprio de Previdência Social dos Servidores e das pensões e inativos militares	893
Demonstrativo da Receita de Alienação de Ativos e Aplicação dos Recursos	899
Demonstrativo das receitas e despesas próprias com ações e serviços públicos de saúde	900
Demonstrativo das Despesas de Caráter Continuado Derivadas das Parcerias Público-Privadas Contratadas	902
Demonstrativo Simplificado do Relatório Resumido de Execução Orçamentária	903
Demonstrativo da Execução das Despesas por Emendas Individuais dos Deputados Estaduais ...	905
Demonstrativo da Despesa com Pessoal – Poder Executivo	908
Demonstrativo da Dívida Consolidada Líquida	909
Demonstrativo das Garantias e Contragarantias de Valores	910
Demonstrativo das Operações de Crédito	911
Demonstrativo da Disponibilidade de Caixa e dos Restos a Pagar – Poder Executivo	912
Demonstrativo Simplificado do Relatório de Gestão Fiscal – Poder Executivo	913

A Superintendência de Administração Financeira da Secretaria da Fazenda, responsável pelo levantamento das Demonstrações Contábeis Consolidadas e pela elaboração do Relatório Contábil da Administração Pública Estadual, apresenta a Prestação de Contas do Excelentíssimo Senhor Governador do Estado da Bahia, concernente ao exercício financeiro de 2022.

Cumpra o Estado, assim, o seu dever constitucional de dar transparência às suas ações e gestão financeira à sociedade baiana. Este Relatório será encaminhado à Assembleia Legislativa, na forma do Artigo 105, inciso XV, da Constituição do Estado da Bahia de 1989.

As Demonstrações Contábeis Consolidadas do Estado evidenciam os resultados das gestões Orçamentária, Financeira e Patrimonial da Administração Direta, das Autarquias, das Fundações, dos Fundos Especiais e a execução orçamentária das Empresas Estatais Dependentes, elaboradas segundo as normas federais e estaduais que regem a matéria, em especial a Lei Federal nº 4.320, de 17 de março de 1964, incorporam as mudanças introduzidas pela Lei Federal nº 101/2000 (Lei de Responsabilidade Fiscal - LRF) e Resoluções do Conselho Federal de Contabilidade (Normas Brasileiras de Contabilidade Aplicada ao Setor Público - NBC TSP), complementadas pelas orientações contidas nas portarias federais

publicadas pela Secretaria do Tesouro Nacional - STN, sendo os dados contábeis oriundos essencialmente do Sistema Integrado de Planejamento, Contabilidade e Finanças - FIPLAN.

O Relatório Contábil, parte componente da Prestação de Contas, apresenta uma análise mais detalhada das informações contábeis e fiscais, buscando o uso de uma linguagem de fácil entendimento a todo cidadão dos vários segmentos da sociedade, e o aprimoramento contínuo das Notas Explicativas às Demonstrações Contábeis. Além disso, continuam sendo usados gráficos e tabelas para permitirem uma melhor visualização dos dados constantes dos Balanços e demais Demonstrações Contábeis, incluindo uma análise por quocientes no relatório de Gestão Patrimonial.

Os números relativos às contas públicas estaduais de 2022 apontam para a conquista pela Bahia da nota A na Capag (Capacidade de Pagamento), indicador (*rating*) estabelecido pela Secretaria do Tesouro Nacional - STN para avaliar a situação fiscal dos estados e municípios. A nota atual da Bahia é B. A evolução na Capag deverá reforçar, em 2023, o status do governo baiano entre os entes federativos aptos a contar com o aval da União na contratação de operações de crédito.

O relatório do Tesouro Nacional mostra ainda que a Bahia é o estado mais eficiente na realização de despesas e manutenção das obrigações financeiras em dia. Com apenas 1% de obrigações pendentes, menor percentual do país, a Bahia ficou em primeiro lugar nacional também neste quesito.

Os relatórios constantes da presente prestação de contas demonstram que o Estado da Bahia - apesar da crise que atinge a economia nacional e afeta suas

receitas de forma negativa, agravada desde 2020 pelo cenário de pandemia - tem cumprido todos os indicadores constitucionais, os da Lei de Responsabilidade Fiscal e os do Programa de Reestruturação e Ajuste Fiscal – PAF; tem mantido o equilíbrio fiscal e continua firme no seu propósito de reduzir as desigualdades, criar oportunidades para todos e cuidar do bem estar social.

Salvador, 31 de janeiro de 2023
Antônio Humberto Novais de Paula
Superintendente de Administração Financeira

1.1 ANÁLISE DA ECONOMIA BAIANA NO CONTEXTO DA ECONOMIA BRASILEIRA E MUNDIAL EM 2022

A Organização das Nações Unidas publicou em janeiro, a partir de estudo do Banco Mundial, que o crescimento econômico global está desacelerando de forma acentuada. Os motivos são inflação elevada, taxas de juros mais altas, redução dos investimentos e repercussões da invasão russa na Ucrânia. De acordo com o relatório *Perspectivas Econômicas Globais*, qualquer novo acontecimento desfavorável, como um recrudescimento da pandemia de Covid-19, poderia levar a uma nova recessão mundial. Assim, pela primeira vez em mais de 80 anos, haveria duas recessões globais na mesma década.

No Brasil, o Índice de Preços ao Consumidor Amplo - IPCA, indicador oficial de inflação, encerrou o ano com o percentual de 5,79% – acima do teto da meta de 5,00% estabelecido pelo governo, pelo segundo ano consecutivo. O Banco Central do Brasil – BCB manteve a política monetária restritiva, elevando a taxa de juros, de 9,25% no início do ano, para 13,75%, no final de 2022. A economia brasileira deve apresentar crescimento do PIB em torno de 3,04%, de acordo com o último Relatório Focus, de dezembro, do Banco Central.

A cotação do dólar americano, frente ao real, oscilou de R\$ 5,58 no início de 2022 para o patamar em torno de R\$ 5,25 no final do ano, com pico de R\$ 5,70 em 06/01/2022. A Balança Comercial encerrou o exercício com *superávit* de US\$ 62,3 bilhões, resultado superior ao registrado em 2021, com *superávit* de US\$ 61 bilhões. Já as transações correntes tiveram um *déficit* de US\$ 55,7 bilhões, financiado pelo investimento estrangeiro direto, que somou US\$ 90,6 bilhões de janeiro até dezembro. As reservas internacionais encerraram o exercício com saldo de US\$ 324,7 bilhões, valor inferior ao registrado em 2021 (US\$ 362,2).

De acordo com a Superintendência de Estudos Econômicos e Sociais da Bahia (SEI), o nível de atividade econômica – Produto Interno Bruto (PIB) baiano, acumulado de janeiro a setembro de 2022, registrou expansão de 3,2% (diante do registrado no mesmo período de 2021). A Agropecuária variou com alta de 6,2% - reflexo principalmente dos bons desempenhos da safra de grãos com ganhos tanto em produção física (volume), quanto em sua área plantada.

A Indústria cresceu 3,5% - resultados positivos para Eletricidade e Água (+11,0%) e a Construção (+4,5%); enquanto houve retração na Indústria de transformação (-0,8%) e a Extrativa (-10,5%). Já Serviços, com 1,8%, tem destaque para os acu-

mulados positivos nas atividades de Transportes (+5,2%), Imobiliárias (+2,5%), e Administração Pública (+1,4%). A queda ficou por conta do Comércio (-2,8%). A estimativa da taxa de crescimento do PIB baiano para o final do ano é de 2,8%, segundo cálculos da equipe de Conjuntura da SEI.

O décimo primeiro Levantamento Sistemático da Produção Agrícola (LSPA), realizado pelo Instituto Brasileiro de Geografia e Estatística (IBGE), para 2022, relativo ao mês de novembro, com dados sistematizados e analisados pela Superintendência de Estudos Econômicos e Sociais da Bahia (SEI), estimou a produção estadual de cereais, oleaginosas e leguminosas em 11,4 milhões de toneladas, o que representa um crescimento de 8,2% na comparação com a safra de 2021 – sendo o melhor resultado da série histórica do levantamento para o conjunto de produtos pesquisados.

De acordo com o Boletim de Comércio Exterior, da SEI, em 2022 as exportações baianas alcançaram US\$ 13,91 bilhões – recorde histórico e que representa uma alta de 40% em relação a 2021. Já as importações atingiram US\$ 11,35 bilhões, também recorde histórico e um crescimento de 41% em relação ao ano anterior. Com esses resultados, o saldo da Balança Comercial foi de US\$ 2,56 bilhões, aumento de 35,1% em relação a 2021.

No agregado dos onze primeiros meses de 2022, levando-se em conta a série ajustada, que incorpora as informações declaradas fora do prazo, a Bahia preencheu 136.204 novas vagas – aumento de 7,58% em relação ao total de vínculos celetistas do início do ano. O crescimento do emprego celetista também foi observado no Brasil e no Nordeste com 2.466.377 e 435.055 novas vagas, respectivamente, no acumulado do ano.

Investimentos e Auxílios Financeiros

Bahia fez investimento recorde de R\$ 10,2 bilhões em 2022, com prioridade para as áreas sociais

A Bahia registrou em 2022 o investimento público recorde de R\$ 10,2 bilhões, alcançado em boa parte pelo esforço de caixa do próprio Governo do Estado, a

despeito das dificuldades de acesso a operações de crédito nos últimos anos. Deste total, em valores empenhados até o final de dezembro, a parte mais expressiva dos recursos foi destinada às áreas sociais (Educação, Saúde e Segurança Pública), que somaram R\$ 4,4 bilhões.

De acordo com os números de encerramento das contas do exercício 2022, também receberam investimentos expressivos as áreas de Transportes, com R\$ 2,5 bilhões, Urbanismo, com R\$ 1,4 bilhão, Agricultura, com R\$ 720 milhões e Saneamento, com R\$ 692 milhões.

A Bahia ficou, além disso, em primeiro lugar no país em investimentos como proporção das receitas, de acordo com estudo divulgado pelo Tesouro Nacional. O relatório comparou os valores investidos pelos governos estaduais com suas receitas totais, entre os meses de janeiro e outubro. Ao destinar 16% das receitas para investimentos neste período, o governo baiano obteve o maior índice do país entre os estados.

Também detentor do segundo lugar no país em investimentos públicos realizados desde 2015, o Estado da Bahia aplicou a maior parte dos recursos nas áreas sociais (Educação, Saúde e Segurança Pública), às quais foram destinados R\$ 5,98 bilhões. Em seguida, vêm Urbanismo (R\$ 5,44 bilhões), Transporte (R\$ 3,82 bilhões), Saneamento (R\$ 2,37 bilhões) e Agricultura (R\$ 1,57 bilhão).

A Bahia investiu ao todo R\$ 22,77 bilhões entre janeiro de 2015 e agosto de 2022, ficando mais uma vez atrás apenas de São Paulo, que alcançou R\$ 64,14 bilhões no período. Os recursos investidos se traduzem em ampliação da infraestrutura e do alcance dos serviços públicos, geração de empregos e renda e maior capacidade de atração de investimentos privados pelo Estado.

Na área de Saúde, o Estado construiu 15 hospitais, 26 policlínicas regionais, e ainda 19 Centros de Atenção Psicossocial (Caps) e Unidades Básicas de Saúde, criando uma infraestrutura que se mostrou fundamental para a estratégia de enfrentamento aos efeitos da pandemia do novo coronavírus a partir de março

de 2020. Os novos equipamentos incluem o HGE 2, o Hospital da Mulher e o Instituto Couto Maia, em Salvador, o Hospital Regional Costa do Cacau, em Ilhéus, o Hospital da Chapada, em Seabra, a Maternidade do Hospital da Criança, em Feira de Santana, e o Hospital Metropolitano.

A melhoria da infraestrutura da rede pública estadual marca os investimentos em Educação. A requalificação da rede física escolar em curso nos últimos anos envolve a instalação de novos equipamentos como laboratórios, bibliotecas, quadras de esportes cobertas e campos *society*, e tem como destaque a entrega de 26 Complexos Poliesportivos Educacionais até o final de 2022, destinados a fortalecer a aprendizagem no contexto da Educação em Tempo Integral. Entre os complexos já entregues estão os de Irecê, Conceição do Coité, São Gonçalo dos Campos e Jequié.

Na área de Segurança, o governo implementou o inovador Centro de Operações e Inteligência de Segurança Pública 2 de Julho, em Salvador, e ainda 22 Centros Integrados de Comunicação no interior, além de ter inaugurado 32 Distritos Integrados de Segurança, os Diseps. Foram realizadas ainda reformas totais ou parciais de 200 delegacias. Houve também a aquisição de 5.424 novas viaturas, das quais 3.703 para a Polícia Militar, 892 para a Polícia Civil, 711 para o Corpo de Bombeiros e 118 para a Polícia Técnica.

Os investimentos em urbanismo desde 2015 incluem ainda obras como a Via Barradão, a Linha Vermelha e a Linha Azul, na capital, e a ponte Ilhéus-Pontal, entre outras intervenções estruturantes. Os investimentos em transporte incluem a expansão do Metrô de Salvador e Lauro de Freitas, a Via Metropolitana, na Região Metropolitana de Salvador, e a construção e recuperação de mais de oito mil quilômetros de estradas.

Bolsa Presença

O Governo da Bahia disponibilizou no início de dezembro, um novo crédito do Bolsa Presença para as famílias dos estudantes da rede estadual de ensino em

condições de vulnerabilidade socioeconômica e que estão cadastradas no CadÚnico, conforme calendário anual do programa. O objetivo do Estado, com a iniciativa, é assegurar que os estudantes permaneçam na escola.

Cada família recebe R\$ 150 por parcela, acrescido de R\$ 50 a partir do segundo estudante matriculado. A concessão do benefício está vinculada à assiduidade nas aulas ministradas pela unidade escolar em que o aluno está matriculado; à participação obrigatória dos alunos nas avaliações de aprendizagem promovidas pela unidade escolar, visando orientar o acompanhamento pedagógico; e à manutenção dos dados cadastrais atualizados na unidade escolar e de sua família no CadÚnico.

O Bolsa Presença é considerado o maior programa de assistência estudantil do país, para o qual o Governo da Bahia orçou R\$ 700 milhões, em 2023, Em 2021, foram destinados R\$ 469 milhões, e, em 2022, foram disponibilizados mais de R\$ 675 milhões, com recursos próprios do Estado, o que também contribui para movimentar a economia em todos os Territórios de Identidade da Bahia.

O programa foi criado pela Lei nº 14.310, de 24 de março de 2021, com a retomada das atividades letivas na rede estadual de ensino, após período de isolamento social imposto pela pandemia do novo Coronavírus. Em 16 de dezembro de 2021, com a Lei nº 14.396, que alterou a Lei nº 14.310/21, o programa passou a ser permanente e reconhecido como política de Estado.

Governo antecipa o repasse do ICMS no valor de R\$ 318 milhões a prefeituras

Entre as medidas adotadas para mitigar os efeitos das enchentes no interior da Bahia, o Governo do Estado antecipou em dezembro o repasse do Imposto sobre Circulação de Mercadorias e Serviços (ICMS) para as prefeituras. O anúncio foi feito durante duas reuniões, na Governadoria, entre o governador, o governador eleito e secretários de estado.

Renovação de crédito

Foi enviado à Assembleia Legislativa da Bahia (Alba) um projeto de lei que autoriza o Executivo a utilizar R\$ 100 milhões em recursos do Fundo de Desenvolvimento Social e Econômico (Fundese) para abrir financiamentos destinados a pequenos e médios comerciantes e prestadores de serviços afetados pelos desastres naturais decorrentes das chuvas.

Os financiamentos de R\$ 150 mil para cada empresário deverão observar como condições o parcelamento em até 48 meses, incluindo carência de até 12 meses para pagamento da primeira parcela; taxa de juros em 0% para financiamentos de até R\$150 mil, e taxa de 100% do Certificado de Depósito Interbancário (CDI) para os financiamentos superiores a R\$150 mil; estabelecimento de aval como modalidade de garantia; e a previsão de amortização em parcelas mensais ou trimestrais.

Está prevista, ainda, a possibilidade de renegociação de débitos apenas para os beneficiários já contemplados, por terem sido atingidos pelas enchentes de 2021 e que tenham sido novamente vitimados pelas chuvas em 2022.

Investimentos Privados

Cerca de 47% das usinas eólicas em operação estão nos municípios de Sento Sé, Caetité e Morro do Chapéu

Sento Sé (58), Caetité (30) e Morro do Chapéu (30) são os municípios com a maior quantidade de usinas eólicas operando na Bahia. As 118 usinas representam pouco mais de 47% do total dos 248 parques, com 6,4 gigawatts (GW) de potência instalada. De acordo com dados da Câmara de Comercialização de Energia Elétrica (CCEE), a Bahia segue líder na geração nacional com 32,98%, assim como na geração de energia solar com 28,93%. As informações constam nos Informes Executivos de Energia Eólica e Solar da Secretaria de Desenvolvimento Econômico (SDE).

O setor de Energias Renováveis fez uma revolução no Estado nos últimos dez anos. A Bahia vem mantendo a liderança na geração nacional, tendo contribuído significativamente na diversificação da matriz energética com energia limpa e

sustentável. São 196 novas usinas eólicas e 193 solares previstas para implantação no Estado. Quando todas estiverem em funcionamento, a previsão é que a Bahia alcance, respectivamente, 13,7 GW e 8,9 GW de potência instalada, de acordo com a Diretoria de Interiorização do Desenvolvimento e Fomento à Indústria de Energias Renováveis da SDE.

Desde 2017, o Estado é líder na produção de energia solar. Já quando se trata da energia gerada pelos ventos, a Bahia segue liderando pelo quinto mês consecutivo. A estimativa é que o setor privado invista cerca de R\$ 67 bilhões nos 389 parques eólicos e solares em construção e aqueles com a construção ainda não iniciada. Até o momento, calcula-se que cerca de R\$ 32 bilhões já tenham sido injetados no Estado pelos empreendimentos eólicos e solares que já estão operando.

1.2 DESEMPENHO DA ARRECADAÇÃO EM RELAÇÃO À PREVISÃO, E PROVIDÊNCIAS ADOTADAS NO ÂMBITO DA FISCALIZAÇÃO DAS RECEITAS E COMBATE À SONEGAÇÃO (ART. 58 DA LRF)

1.2.1 RESULTADOS DA ARRECADAÇÃO DE TRIBUTOS

O ICMS por segmento econômico – Os resultados da arrecadação do Imposto sobre Operações Relativas à Circulação de Mercadorias e sobre Prestações de Serviços de Transporte Interestadual e Intermunicipal e de Comunicações – ICMS, na tabela 1.01 a seguir, mostram, por segmento econômico, os valores previstos e os valores realizados no exercício de 2022:

TABELA 1.01 Cumprimento de Metas (Valores em R\$ Mil)				
Segmento	Previsto	Realizado	% Realizado/ Previsto	Realizado – Previsto
Agricultura	235.833,55	296.630,04	125,78	60.796,49
Agroindustria	659.473,98	749.243,63	113,61	89.769,65
Comércio Atacadista	4.781.028,30	5.480.615,65	114,63	699.587,34
Comércio Varejista	6.086.781,56	6.818.542,56	112,02	731.761,00
Ind Açúcar e Álcool	58.968,82	41.662,01	70,65	-17.306,81
Ind Bebidas	1.575.152,72	1.821.914,24	115,67	246.761,52

Ind Metalúrgica	496.311,25	496.460,37	100,03	149,12
Ind Mineração e Derivados	455.212,23	551.090,48	121,06	95.878,25
Ind Química	2.106.532,04	2.448.284,42	116,22	341.752,38
Misto Indústria	541.773,18	490.262,47	90,49	-51.510,71
Misto Serviços	233.452,13	309.685,59	132,65	76.233,46
Petróleo	8.331.992,97	8.028.804,22	96,36	-303.188,75
Serviços de Transporte	412.860,87	400.227,36	96,94	-12.633,51
Serviços de Utilidade Pública	3.707.129,20	3.802.487,88	102,57	95.358,67
Supermercados	1.337.927,41	1.496.098,61	111,82	158.171,19
TOTAL	31.020.430,24	33.232.009,54	107,13	2.211.579,30

Fonte: PGM – Janeiro de 2023

Nota: a diferença registrada entre este quadro e os dados do Balanço refere-se ao modo de apuração da arrecadação que difere da contabilização, não significando divergência de resultado.

A meta ideal de arrecadação do ICMS estabelecida para o ano de 2022 foi superada em 7,13%, num total de R\$ 2,21 bilhões em valores absolutos. As participações positivas mais relevantes na superação dos valores de metas estabelecidos foram dos segmentos Comércio Varejista, Comércio Atacadista, Indústria Química, Indústria de Bebidas e Supermercados, nesta ordem, tendo os segmentos Petróleo e Misto Indústria, as maiores participações negativas.

Arrecadação do ICMS, IPVA, ITD, Taxas e Outras Receitas em 2022 – Comparativo com o ano anterior –

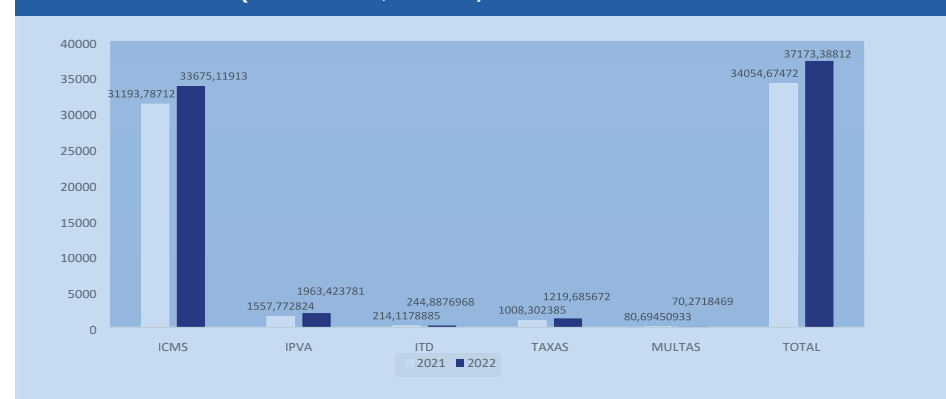
A arrecadação de todos os tributos teve um incremento em termos de valores nominais de 9,16%, significando um acréscimo R\$ 3,12 bilhões, em relação ao ano de 2021. O crescimento mais significativo, em função de ser o principal tributo, foi o do ICMS com um aumento em valor absoluto de R\$ 2,48 bilhões. Os demais também apresentaram bom desempenho, destacando-se o IPVA com o maior aumento percentual em 26,04% (V. Tabela 1.02 e Gráfico 1.01).

TABELA 1.02
ARRECADAÇÃO DOS TRIBUTOS ESTADUAIS
(VALORES EM R\$ MILHÕES)

	2021	2022	Incremento	Incremento%
ICMS	31.193,79	33.675,12	2.481,33	7,95%
IPVA	1.557,77	1.963,42	405,65	26,04%
ITD	214,12	244,89	30,77	14,37%
Taxas	1.008,30	1.219,69	211,38	20,96%
Multas	80,69	70,27	-10,42	-12,92%
Total	34.054,67	37.173,39	3.118,71	9,16%

Fonte: Sistema Integrado de Gestão da Administração Tributária - SIGAT

GRÁFICO 1.01
ARRECADAÇÃO DOS TRIBUTOS ESTADUAIS
(VALORES EM R\$ MILHÕES)



Fonte: Sistema Integrado de Gestão da Administração Tributária - SIGAT

No ano de 2022, a arrecadação dos tributos estaduais passou por dificuldades em função das intervenções nas cargas tributárias, relativas ao ICMS, dos derivados de petróleo e energia elétrica, de iniciativa do Governo Federal, fato que influenciou na arrecadação de ICMS de todas as unidades federadas. Os efeitos das intervenções federais foram mais significativos no Segmento de Petróleo que teve um crescimento de apenas 1,08% em relação ao ano anterior, cuja inexpressividade fica evidente se comparado ao crescimento de 2021 em relação a 2020 que foi de 50,90%. O Segmento de Utilidade Pública teve, na comparação de 2022 com 2021,

uma queda de 8,42% contra um crescimento anterior de 11,31%. Essa queda se deve tanto ao Subsegmento de Energia Elétrica quanto ao Segmento de Comunicações que tiveram quedas de 17,54% e 6%, respectivamente. O significativo equilíbrio da arrecadação total do ICMS se deu pelo desempenho do Setor do Comércio nos seus três segmentos: Atacado, Varejo e Supermercados, que foram responsáveis pelo crescimento nominal de R\$ 1,61 bilhão. Esta análise pode ser vista através da observação da série entre 2020 e 2021 mostrada na tabela abaixo.

TABELA 1.03 Arrecadação do ICMS por Segmento Econômico (valores em R\$ Mil)					
Segmento	2020	2021	2022	Incremento 2021/2020	Incremento 2022/2021
Comércio Varejista	4.920.043,16	6.035.038,24	6.813.064,27	22,66%	12,89%
Comércio Atacadista	3.955.529,90	4.800.817,35	5.473.821,66	21,37%	14,02%
Ind Química	1.610.195,45	2.164.288,73	2.449.328,62	34,41%	13,17%
Ind Bebidas	1.709.037,61	1.613.448,14	1.821.845,16	-5,59%	12,92%
Supermercados	1.252.612,61	1.352.467,77	1.507.960,18	7,97%	11,50%
Agroindustria	624.338,11	655.167,96	744.953,32	4,94%	13,70%
Petróleo	5.263.798,11	7.943.151,94	8.028.810,87	50,90%	1,08%
Misto Serviços	177.126,96	237.030,87	310.441,56	33,82%	30,97%
Ind Mineração e Derivados	318.151,56	483.413,65	551.476,72	51,94%	14,08%
Agricultura	171.653,92	238.194,78	297.408,21	38,76%	24,86%
Serviços de Transporte	304.505,85	403.117,65	398.231,34	32,38%	-1,21%
Ind Metalúrgica	378.749,03	514.970,46	498.207,06	35,97%	-3,26%
Ind Açúcar e Alcool	47.590,25	64.074,34	41.662,00	34,64%	-34,98%
Misto Indústria	453.322,30	536.227,53	492.250,37	18,29%	-8,20%
Serviços de Utilidade Pública	3.730.182,31	4.152.076,33	3.802.548,19	11,31%	-8,42%
Total	24.916.837,14	31.193.485,74	33.232.009,54	25,19%	6,54%

Fonte: Sistema Integrado de Gestão da Administração Tributária - SIGAT

A Superintendência de Administração Tributária veio tomando em 2022 as ações necessárias para manter a sustentabilidade da arrecadação do ICMS e demais tributos estaduais, através de seus diversos processos, quais sejam, de fiscalização de contribuintes, monitoramentos e ações centralizadas e as ações de Política Tri-

butária, mantendo o ritmo de trabalho, o que contribuiu para o relativo equilíbrio do lado da receita, apesar dos reveses relatados.

Fiscalização de médias e grandes empresas

Os resultados apresentados pela fiscalização de estabelecimentos em termos de crédito reclamado tiveram um aumento de 40,54% em 2022 comparado com o ano anterior, tendo o mesmo comportamento o valor total de multas lançadas, em um incremento de 61,46%. O total de lançamento do crédito tributário por Autos de Infração em 2022 foi de R\$ 2,07 bilhões tendo um total de Multas por Infração em R\$ 1,39 bilhão.

Comportamento da arrecadação de ICMS e fiscalização do Simples Nacional

No ano de 2022, a arrecadação de ICMS dos contribuintes optantes pelo Regime do Simples Nacional teve um crescimento de 21,83%, superando em R\$ 273,17 milhões a arrecadação do ano anterior (V. Tabela 1.04, abaixo):

TABELA 1.04 Arrecadação Contribuintes Simples Nacional (Valores em R\$ Mil)				
Segmento	2021	2022	Incremento	% Incremento
Agricultura	2.444,01	3.534,05	1.090,04	44,60%
Agroindustria	16.116,87	23.116,82	6.999,95	43,43%
Comércio Atacadista	76.009,52	89.735,51	13.725,99	18,06%
Comércio Varejista	911.334,20	1.102.641,64	191.307,44	20,99%
Ind Açúcar e Alcool	3,29	5,20	1,91	57,90%
Ind Bebidas	1.886,16	2.035,32	149,16	7,91%
Ind Metalúrgica	18.009,95	20.398,43	2.388,48	13,26%
Ind Mineração e Derivados	16.351,66	19.763,88	3.412,22	20,87%
Ind Química	14.046,19	16.582,80	2.536,61	18,06%
Misto Indústria	32.979,28	42.008,95	9.029,68	27,38%
Misto Serviços	32.143,20	40.088,85	7.945,65	24,72%
Petróleo	276,41	484,07	207,66	75,13%
Serviços de Transporte	12.465,47	18.259,69	5.794,22	46,48%
Serviços de Utilidade Pública	9.834,09	10.103,91	269,82	2,74%

Supermercados	107.152,90	135.459,55	28.306,65	26,42%
Total	1.251.053,21	1.524.218,68	273.165,47	21,83%

Fonte: Sistema de Planejamento e Gerenciamento de Mercado - PGM

Nas ações relativas à fiscalização com lançamento de crédito de ofício, teve-se como resultado o valor de R\$ 18,06 milhões, somados ICMS e multas aplicadas, resultante de 1.067 ordens de serviço concluídas, sendo 132 encerradas com lançamento de crédito.

Fiscalização do Trânsito de Mercadorias

Ainda que a relevância maior da Fiscalização de Mercadorias em Trânsito, não seja, prioritariamente, os números resultantes da arrecadação direta, pelo crédito reclamado, e, sim, pelo trabalho preventivo que exerce no efetivo controle da circulação de mercadorias, no monitoramento do regime de apuração sumário de tributação do ICMS e no combate à sonegação fiscal em tempo real, é oportuno registrar o bom desempenho da partilha do ICMS (*e-commerce*) e do Crédito Reclamado Total (valores de imposto mais valores de multa), em 2022.

Desempenho 2022 - A arrecadação de 2022 totalizou **R\$ 120.590.037,55** (cento e vinte milhões, quinhentos e noventa mil, trinta e sete reais e cinquenta e cinco centavos), representando um incremento da ordem de **59,22%** em relação a 2021.

No tocante à quantidade, em 2022 foram realizadas **11.575 Ações Fiscais** representando um incremento de **53,25%** em relação ao período de 2021

Operações Especiais

- **Barreira Fiscal** – Operação realizada pelos postos fiscais com procedimentos específicos de controle e fiscalização que vão além das atividades rotineiras, tendo como resultado de lavratura no período: **8.519 Ações Fiscais** com o crédito reclamado de **R\$ 90 milhões**.
- **Fisco Presente** - Operação direcionada com foco na fiscalização em segmentos com maior viés de irregularidade, tendo os servidores executantes recebido,

prévia e individualmente, uma lista de 35 empresas, objeto de levantamento em que se utiliza como critério principal o cruzamento de dados sobre as aquisições interestaduais x arrecadação. Resultados: **11.567 empresas fiscalizadas, 1.596 FLC** (Fichas de Localização de Contribuinte) **emitidas, 78 POS** (*point of sale*) **apreendidos** e um crédito reclamado de **R\$ 4,8 milhões**.

- **Veredas do Oeste** – Operação voltada para o controle do escoamento da safra de grãos na região Oeste com atenção especial nas cargas em circulação de saída pela BR 030 e BR 020 com destino ao Estado de Goiás. Resultados: **190 ações fiscais** e um crédito reclamado de **R\$ 2,3 milhões**.
- **Resultados do ICMS Partilha do ICMS – Vendas direta a consumidor por empresas de outras UFs**

A arrecadação acumulada da Partilha do ICMS por operação em 2022, onde o contribuinte recolhe nota a nota, e em que a Fiscalização de Mercadoria em Trânsito, juntamente com a Central de Operações Estaduais, tem um papel preponderante no controle, foi de R\$ 322 milhões.

Sistema de Malha Fiscal Censitária - SMFC e o Módulo de Verificação de Indício do Sistema

Em 2022, o Sistema de Malha Fiscal Censitária - SMFC deu continuidade ao suprimento de informações à Diretoria de Planejamento da Fiscalização, com informações que são a base para as programações, em especial os contribuintes do Regime do Simples Nacional, onde foi executado o trabalho de Malha Fiscal para aferição e correção dos valores de receita que resultam no ICMS da Cesta de Tributos do Simples Nacional - SN. Com o trabalho, houve uma regularização do imposto no valor de R\$ 15,7 milhões e 1.439 contribuintes irregulares foram tornados inaptos. Tal trabalho utiliza o Sistema e-Fiscalização com seu Módulo de Verificação de Indícios, Planejamento e Controle da Fiscalização - PCF e Domicílio Tributário Eletrônico, utilizando os resultados do Sistema de Malha Fiscal Censitária que apontam os indícios de infração à legislação tributária.

No que concerne ao desenvolvimento do projeto em si, sempre em ampliação, houve a conclusão da construção de batimentos de dados importantes que envolve contribuintes de maior porte do Regime Normal de Apuração, cujos resultados começarão a ser utilizados já no segundo trimestre de 2023.

A Nota Fiscal do Consumidor Eletrônica (NFC-e)

A Nota Fiscal do Consumidor Eletrônica (NFC-e) alcançou 78.925 contribuintes emissores na Bahia, em 2022. Esse total representa um crescimento de 4,32% em relação ao total apresentado em dezembro de 2021. Somente no ano de 2021 foram emitidas mais de 1,30 bilhão de documentos. Até a presente data, o total de NFC-e emitidas desde sua implantação chegou a 5,75 bilhões de unidades.

A utilização desse documento pela totalidade das empresas do comércio varejista tem como vantagens: a ampliação das possibilidades mais ágeis da fiscalização e sua efetividade. Além disso, ter acesso ágil às informações do movimento econômico das empresas que comercializam produtos, no fim da cadeia produtiva, onde o número de eventos é imensamente maior que aqueles a jusante na cadeia, é de suma importância para política tributária. Dados do faturamento das empresas varejistas são importantes, também, para outras áreas do Governo do Estado, a exemplo da Secretaria de Planejamento e Secretaria de Administração que necessitam de informações sobre os preços dos produtos para diversos fins, inclusive para base das licitações que realizam.

Outro beneficiado é o consumidor, a partir do volume crescente de informações que passam a constar no banco de dados da SEFAZ, trazendo-lhe benefícios diretos, como, por exemplo, a ampliação da base de análise do aplicativo Preço da Hora Bahia, ferramenta de pesquisa de preço em tempo real, no celular ou no computador, que já chegou à marca de 350 mil usuários.

Preço da Hora Bahia

O Sistema Preço da Hora Bahia, lançado em abril de 2020, já conta com mais de 600 mil *downloads* realizados até o final do ano de 2022. A ferramenta pesquisa em

segundos os preços de mais de 500 mil produtos à venda no mercado varejista da Bahia, com base nas informações das notas fiscais eletrônicas, NF-e e NFC-e, permitindo ao usuário ir diretamente ao estabelecimento onde foi identificado o menor preço.

O aplicativo foi considerado pelo PROCON - BA como uma alternativa eficaz para os consumidores diante da alta de alimentos e traz o benefício de estimular todos os varejistas à emissão regular dos documentos fiscais eletrônicos, condição primordial para os controles da Administração Tributária através da fiscalização e, também, no provimento de informações mais completas para os estudos da política tributária.

As informações são oriundas de cerca de 200 mil empresas, que aderem ao programa, presentes nos 417 municípios do Estado da Bahia, ao emitirem a Nota Fiscal do Consumidor Eletrônica (NFC-e) ou a Nota Fiscal Eletrônica (NF-e). Diariamente, são mais de 3,2 milhões de notas fiscais processadas pela Sefaz-Ba, com picos superiores a 4,5 milhões.

Sistema e-Fiscalização

O sistema e-Fiscalização, implantado pela Administração Tributária da SEFAZ em 2020, permite ao fisco alcançar mais eficiência e produtividade ao possibilitar o trabalho em escala na indução ao contribuinte em regularizar suas obrigações tributárias, através de malhas fiscais e, também tornar mais ágeis as fiscalizações, principalmente as sumárias.

Os módulos que compõem o sistema estão em funcionamento e uso desde o ano de 2021. O novo Sistema de Domicílio Tributário Eletrônico, tem como principal avanço a comunicação bidirecional entre o Fisco Estadual e o contribuinte, e o módulo PCF (Planejamento e Controle da Fiscalização) coordenará o tratamento dos indícios de inconsistências fiscais nas movimentações de contribuintes detectados pela Malha Fiscal Censitária, possibilitando sua seleção por tipo de indício, segmento e região.

O Sistema e-Fiscalização proporciona um maior potencial no combate à sonegação ao possibilitar o encaminhamento massivo de notificações a contribuintes selecionados por região, segmento ou tipo de indícios identificados pela Malha Fiscal Censitária, ampliando as possibilidades de auto regularização pelas empresas e, nos casos em que isso não ocorra, gerenciando as ações centralizadas, como descredenciamento e inaptidão que induzam o contribuinte à correção e, também, a emissão de ordens de serviço para a fiscalização.

As Malhas Fiscais são executadas pelas Inspetorias de Fiscalização com a coordenação da Inspetoria de Fiscalização Eletrônica de Tributos da DPF, a partir dos indícios gerados. O sistema irá estimular a auto regularização via Domicílio Tributário Eletrônico, ou seja, permitir que o contribuinte regularize sua situação junto ao fisco sem que seja necessário o lançamento por auto de infração, ou, alternativamente, demonstre ao fisco a razão dos números declarados que explique a divergência sem que haja a necessidade de complementação de imposto.

Adimplência na entrega da Escrituração Fiscal Digital

A Escrituração Fiscal Digital (EFD) vem sendo encaminhada à Secretaria da Fazenda do Estado de forma regular por um percentual de 78,60% de empresas baianas (em números mais atuais), sendo destes, 85,76% da escrituração com qualidade. A partir do uso do Painel EFD, houve uma excelente evolução deste indicador desde julho de 2017, data da implantação do painel, quando, então, o índice de adimplência era excessivamente baixo no valor de 66,9%. O arquivo digital é de entrega obrigatória para os contribuintes do ICMS, com exceção daqueles optantes pelo regime do Simples Nacional. A EFD reúne um conjunto de registros de apuração de impostos referentes às operações e prestações praticadas pelo contribuinte, e ainda relaciona documentos fiscais e outras informações de interesse dos fiscos das unidades federadas e da Secretaria da Receita Federal do Brasil.

Mais de 40 mil empresas de todo o Estado são obrigadas pela legislação a enviar a EFD todos os meses ao fisco estadual. O encaminhamento deve ser feito até o dia 25 de cada mês, com os registros da movimentação econômica do mês anterior.

O controle e a indução às entregas da declaração bem como um trabalho junto ao contribuinte a fim de melhorar a consistência dos dados apresentados são de suma importância para a Administração Tributária que passa, a partir deste ano de 2023, a utilizar a EFD, inclusive, para o cálculo do Índice de Valor Agregado dos Municípios.

CIRA – Comitê Interinstitucional de Recuperação de Ativos

O Comitê Interinstitucional de Recuperação de Ativos (CIRA-BA) é um dos pioneiros do país na formação de um pool de instituições visando a recuperação de créditos de difícil cobrança e a ampliação da eficácia do setor público na realização de ativos. É responsável pela recuperação de R\$ 450 milhões para o governo baiano entre 2014 e 2022.

Instituído em 2013, o CIRA da Bahia reúne o Ministério Público Estadual (MP-BA), o Tribunal de Justiça (TJBA), as Secretarias Estaduais da Fazenda, da Segurança Pública (SSP-Ba), da Administração (Saeb) e a Procuradoria Geral do Estado (PGE). O Comitê é presidido pelo Secretário da Fazenda do Estado.

Os resultados do CIRA na Bahia são absolutamente expressivos do ponto de vista da recuperação de créditos tributários, e, também importantes em termos de contribuição para a melhoria da arrecadação no Estado. Isto tem acontecido, em decorrência do trabalho conjunto das instituições que vêm, além do efeito imediato, induzindo a percepção aos devedores de que o Estado possui mecanismos eficazes para execução de dívidas e conseqüentemente a necessidade de evitá-las.

Estratégias do CIRA-BA

Para a recuperação dos créditos existentes, o trabalho envolve a realização de operações especiais, de oitivas dos contribuintes, e ainda o ajuizamento de ações penais. Cabe ao MP-BA avaliar as informações produzidas pelo fisco baiano e decidir pelo aprofundamento das investigações com apoio da Polícia Civil.

Em fases posteriores, os contribuintes podem ser convocados para oitivas conduzidas pelo MP-BA nas sedes do CIRA na capital e no interior. Quando são caracterizados crimes contra a ordem tributária, o Judiciário é acionado para avaliar a autorização para o cumprimento de medidas cautelares como mandados de prisão e de busca e apreensão.

1.3 AÇÕES IMPLEMENTADAS NA ÁREA FINANCEIRA

1.3.1 SISTEMA INTEGRADO DE PLANEJAMENTO, CONTABILIDADE E FINANÇAS – FIPLAN

A Portaria STN nº 710, de 25 de fevereiro de 2021, a Portaria Conjunta STN/SOF nº 20, de 23 de fevereiro de 2021 e suas atualizações, aprovaram uma estrutura padronizada para a classificação por fonte ou destinação de recursos e as regras para sua utilização, devendo ser observadas pelos entes da Federação na elaboração do orçamento e na execução orçamentária, contábil e financeira.

Visando atender à padronização de fontes do Governo Federal, o código de Destinação de Recursos - DR foi ampliado de 10 para 20 dígitos, a partir de 2023, sendo que os 4 primeiros dígitos da nova codificação identificam o exercício do recurso e a fonte da Federação, conforme padronização de portaria federal, seguidos pelos 10 dígitos da destinação de recurso já utilizada pelo Estado da Bahia até 2022, acrescidos, ao final, de 6 novos dígitos para utilização de especificidades estabelecidas pelas áreas gestoras.

Em função dessa determinação pelas portarias federais foi necessária a adequação no sistema Fiplan, abrangendo a quase totalidade das funcionalidades da área financeira, considerando que a estrutura da destinação de recurso foi modificada.

A STN também determinou que, a partir do exercício 2023, todos os entes da Federação deverão utilizar a nova codificação da Natureza de Receita – NR, conforme definido pela Portaria Conjunta nº 650, de 24 de setembro de 2019 e suas alterações. Tais alterações impactaram na engenharia contábil dos ingressos

das receitas, em especial de tributos. Tal cenário gerou alterações no módulo da execução da receita integrada e manual.

Outra alteração que foi realizada no Fiplan refere-se ao aumento do tamanho do código do subelemento da despesa que a partir de 2023 passará a ter 03 (três) dígitos, com a finalidade de ampliar as possibilidades de qualificação da execução da despesa orçamentária.

Em linhas gerais, foram alteradas aproximadamente 100 funcionalidades, distribuídas nos módulos:

1. Execução da Receita
2. Cadastro da Despesa
3. Abertura do Exercício
4. Programação Financeira
5. Relatórios
6. Conciliação Bancária
7. Folha de Pagamento
8. Carga de Saldo
9. Matriz de Saldo Contábil
10. Documentos Hábeis
11. Transmissão de Pagamentos
12. Contabilidade
13. Tabelas

1.3.2 FIPLAN GERENCIAL WEB - FGWEB

Visando atender demandas de usuários por consultas diversas, o Fiplan Gerencial é um sistema em plataforma WEB que disponibiliza, de forma ágil, flexível e de fácil compreensão, relatórios gerenciais com dados da execução orçamentária e financeira do Estado da Bahia, fornecidos pelo Sistema Integrado de Planejamento, Contabilidade e Finanças do Estado da Bahia - Fiplan.

Para tanto, o FGWEB tem que se manter em consonância com as evoluções e adequações realizadas no Fiplan. Por isso, durante o exercício de 2022, foram ajus-

tadas todas as funções de consulta do FGWEB para contemplar a nova estrutura da destinação de recurso, conforme metodologia aplicada ao Fiplan.

Assim, considerando que o FGWEB é um sistema gerencial, com ênfase em série histórica de informações, foram adicionados novos filtros de pesquisa às telas de consulta de execução da despesa, da despesa por descentralização, dos restos a pagar, da execução da receita e da execução financeira, tais como: Bloco de Agregação; DR FTFE (DR com 20 dígitos); IDE; FTFE; TIAC; DIAC. Além disso, os atuais filtros D. Recurso e Fonte foram renomeados para DR FTBA (DR com 10 dígitos) e FTBA, respectivamente.

1.3.3 OUTROS SISTEMAS DA ÁREA FINANCEIRA

Durante o ano de 2022 o Núcleo de Sistemas Financeiros atuou quase que exclusivamente no Projeto de Padronização.

Implicou na mudança significativa da estrutura de dados da BDCE_FIPLAN e, por consequência, gerou impacto nos sistemas que utilizam a referida base. Além de alteração na estrutura de dados, alguns deles tiveram mudanças de requisitos.

Projetos impactados do Núcleo Financeiro:

Carga das tabelas do Fiplan -CFPL, FGWEB, ACPF, GPA, FTP dos dados do Fiplan para outros órgãos - FFPL, Web Service do CFPL – WCFPL.

Demais núcleos: *Business Intelligence - BI* – todos os relatórios legais - 4.320/64 e LRF.

Com a finalidade de evitar impacto no ambiente corporativo, foi decidido criar instâncias à parte para desenvolvimento e homologação das alterações, ou seja, ambientes exclusivos aos sistemas envolvidos no projeto.

Quanto aos relatórios legais, inclusive os da LRF, foi necessário a alteração de todos os demonstrativos, pois além das mudanças de layout e códigos da destinação de recurso, a partir de 2023 irá vigor um novo ementário da receita. Foram alterados 21 relatórios.

No que tange aos Demonstrativos da LRF, deu-se também a padronização das Naturezas de Receita - NRs restituidoras e redutoras em relação às NRs principais,

o que foi incorporado à base de dados do FIPLAN, resultando na simplificação das memórias de cálculo, e, conseqüentemente, na otimização dos procedimentos de atualização e homologação de relatórios.

Na Tabela 1.05, a seguir, estão demonstrados alguns números significativos dos projetos, quando da implantação no ambiente de produção.

Tabela 1.05 - Estatística por Projeto

Projeto	Tabelas (novas/alteradas)	Nº de scripts*	Procedures** (alteradas/criadas)	Nº de Registros (incluídos/alterados)	Cadastramento de Regra
CFPL	69	302	1	16.170.030	3
FGWEB	2	6	4	2.812	80
ACPF	8	136	26	8.744.765	16
GPA	5	14	-	62.092	13
FFPL	-	-	58	-	14
WCFPL	-	-	-	-	6
TOTAL	84	458	89	24.979.699	132

Fonte: SEFAZ/SAF/COSIF

* **script** - conjunto de instruções para que uma função seja executada em determinado aplicativo.

** **procedure** - bloco de comandos ou instruções Structured Query language - SQL organizados para executar uma ou mais tarefas.

1.3.4 SISTEMA DE CUSTOS DO SETOR PÚBLICO – ACPF

Em face da padronização de fontes, o sistema ACPF, assim como outros sistemas da área financeira, foi impactado, sendo necessária a implementação de alterações e ajustes pela área de TI, além do processo de homologação da nova versão pela área gestora do sistema. Em dezembro, a nova versão foi implantada no ambiente de produção.

Dando continuidade à utilização de ferramentas de *Business Intelligence - BI*, no exercício 2022, o Painel de Custos também passou por adaptações para se adequar à padronização de fontes, e uma nova versão foi migrada para o ambiente

de produção no mês de dezembro, após um processo de ajustes pela área de TI, e homologação pela área gestora.

O Painel de Custos personalizado para a Secretaria de Administração Penitenciária e Ressocialização – SEAP também foi ajustado para contemplar melhorias solicitadas pela Secretaria. Os dados do referido painel estão atualizados até agosto/2022 e novos são constantemente inseridos, desde a versão inicial disponibilizada em 2019, o que possibilita o cálculo do custo do preso, das diversas unidades prisionais do Estado, e a respectiva gestão desses custos.

1.3.5 DOWNSIZING SICOF / SIGAP

Conforme mensagem enviada em 25/05/2022 pela Companhia de Processamento de Dados do Estado da Bahia – PRODEB, os sistemas SICOF e SIGAP, antes acessíveis pelo mainframe, foram postos em produção no novo ambiente x86, com a consequente redução de custos operacionais da antiga plataforma.

Ressalve-se que, em relação aos sistemas SICOF e SIGAP, foi necessário a realização de estudos, levantamentos, reuniões, tanto da área de negócio e TI da SEFAZ, bem como da PRODEB. Após essas atividades a PRODEB decidiu pela utilização da estratégia de gravar sessões com usuários dos sistemas - principalmente daqueles com maior número de acessos – de modo a viabilizar o processo de migração das funcionalidades dos referidos sistemas para a nova plataforma.

Dessa forma, foi possível a conversão de funcionalidades, como, por exemplo, da rotina de inscrição/baixa de pendência de prestação de contas do SIGAP.

No caso do SICOF, foi dada prioridade à funcionalidade da DIRF, considerando que a referida rotina deverá ser utilizada no início do exercício de 2023, para envio de dados à Receita Federal do Brasil – RFB.

1.3.6 IMPLANTAÇÃO DO E-SOCIAL, EFD-REINF E DCTFWEB PARA ÓRGÃOS PÚBLICOS

A Escrituração Fiscal Digital de Retenções e Outras Informações Fiscais – EFD-Reinf foi implantada a partir de 22 de agosto de 2022, em relação aos fatos geradores

ocorridos a partir de 1º de agosto de 2022, para os entes públicos (Administração Pública) nos termos do §1º, do art. 2º da Instrução Normativa RFB nº 1.701/2017 e alterações (IN RFB nº 2.080/2022);

A EFD-Reinf, que foi implementada progressivamente a partir de maio de 2018, foi concebida, originalmente, para, em conjunto com o Sistema de Escrituração Digital das Obrigações Fiscais, Previdenciárias e Trabalhistas (eSocial), substituir a Declaração do Imposto Retido na Fonte (DIRF), a Guia de Recolhimento do FGTS e Informações à Previdência Social (GFIP), o módulo da EFD-Contribuições que apura a Contribuição Previdenciária sobre a Receita Bruta (CPRB) e o Manual Normativo de Arquivos Digitais (MANAD). Todavia, na versão 1.5 da EFD-Reinf, as informações necessárias para a substituição da DIRF ainda não foram implementadas.

Esclareça-se que a EFD-Reinf foi instituída como módulo integrante do Sistema Público de Escrituração Digital (SPED), criado pelo Decreto nº 6.022, de 22 de janeiro de 2007.

A partir do período de apuração, outubro/2022, a entrega da DCTFWeb (Declaração de Débitos e Créditos Tributários Federais Previdenciários e de Outras Entidades e Fundos) se tornou obrigatória nos termos da Instrução Normativa RFB nº 2.005, de 2021, e as contribuições sociais previdenciárias devem ser recolhidas por meio de Documento de Arrecadação de Receitas Federais (DARF) emitido pelo sistema da DCTFWeb.

Para viabilizar a implantação desses novos processos foi necessária a criação de um Grupo de Trabalho na DICOP/GERAC, e, ainda, a realização de estudos, reuniões, participação em treinamentos e realização de seminários na modalidade remota. Foram expedidos manuais de orientações pela DICOP/GENOR e ofícios circulares para as unidades usuárias, a saber:

- Ofício circular nº 10/2022 - SEFAZ/SAF/DICOP
- Ofício circular nº 014/2022 - SEFAZ/SAF/DICOP

- Portaria SEFAZ nº 95 de 28 de junho de 2022
- Ofício circular nº 22/2022 - SEFAZ/SAF/DICOP/GECOR

Em julho de 2022 foi realizado o *Webinar* “Orientações sobre EFD-Reinf/ DCTFWeb”, resultado da parceria entre a SAF/DICOP e SGF/UCS – SEFAZ. O referido *webinar* foi direcionado para os servidores das Diretorias de Finanças e Unidades equivalentes de todo o Estado, e contou com a participação de mais de 200 servidores. Nos meses iniciais, após a implantação dos novos processos, a DICOP/GECOR tem recebido demandas de orientação para a correta implementação das novas obrigações fiscais junto à Receita Federal do Brasil.

De acordo com a Instrução Normativa RFB Nº 2094, de 15 de julho de 2022, a DCTFWeb substituirá a DCTF como instrumento de confissão de dívida e de constituição de créditos tributários relativos ao IRRF e aos valores de IRPJ, CSLL, PIS/Pasep e COFINS a que se refere o § 3º do art. 13, em relação a fatos geradores que ocorrerem a partir do mês de maio de 2023.

1.3.7 SISTEMA DA DÍVIDA PÚBLICA

No auxílio à gestão da dívida pública baiana, utiliza-se o Sistema da Dívida Pública – SDP que se constitui em ferramenta de registro e utilização de dados relativos às operações de crédito contratadas pelo Estado da Bahia junto a instituições financeiras.

A gestão compreende desembolsos de recursos, correções e ajustes, além do monitoramento e controle de saldos devedores e dos dispêndios a eles relacionados, na forma de amortizações, juros e comissões, até o vencimento final da operação.

Os dados registrados no SDP caracterizam os financiamentos, a saber: regimes de amortização, taxas de juros e de comissões, datas de vencimento, valores desembolsados e dispêndios realizados. Esses registros são utilizados em cálculos pelo sistema, possibilitando projeções para previsões orçamentárias, relatórios gerenciais e estudos.

O projeto SDP está contemplado no Programa PROFISCO II, do Banco Interamericano de Desenvolvimento – BID, que visa a modernização e fortalecimento da gestão fiscal do Estado da Bahia.

No segundo semestre de 2022, deu-se continuidade às ações que visam a conversão do sistema para plataforma *web*, o que implicará em atualização tecnológica e, conseqüentemente, na celeridade, eficiência e facilidade do acesso por meio da internet.

Com os recursos do PROFISCO II, o investimento no projeto se estenderá, ao menos, pelos próximos dois exercícios.

1.3.8 PRECATÓRIOS

Tendo em vista a promulgação da **Emenda Constitucional nº 109, de 15 de março de 2021**, que alterou o Art. 101 do Ato das Disposições Constitucionais Transitórias, fixando um novo marco final para a quitação dos precatórios dos estados e municípios, qual seja, até 31 de dezembro de 2029, o Estado da Bahia acordou com o Tribunal de Justiça da Bahia (TJBA) o **Plano de Pagamento de Precatórios em Regime Especial para o exercício de 2022**, com fundamentações expostas, a saber:

Tabela 1.06 - Saldo dos Precatórios - Base de Cálculo para 2022

Tribunais	Valor (R\$)	%
Tribunal de Justiça do Estado da Bahia - TJ/BA	4.528.383.340,12	92,7992%
Tribunal Regional do Trabalho - 5ª Região - TRT 5	349.526.078,08	7,1628%
Tribunal Regional Federal - 1ª Região - TRF 1	1.223.540,65	0,0251%
Tribunal Regional Federal - 5ª Região - TRF 5	544.875,12	0,0112%
Tribunal de Justiça do Estado do Paraná - TJ/PR	85.566,56	0,0018%
Saldo de precatórios	4.879.763.400,53	100,0000%
Saldos em contas especiais	85.085.858,30	
Saldo Líquido de Precatórios	4.794.677.542,23	

Fonte: SEFAZ/SAF/DEPAT/GEPUB/COJUD

Para o exercício de 2022, considerou-se na **Tabela 1.06** o saldo dos precatórios vencidos e não pagos levantados até abril de 2022, de acordo com informações dos Tribunais: TJ/BA, Tribunal Regional do Trabalho da 5ª Região – TRT 5; Tribunal Regional Federal da 1ª Região – TRF 1; Tribunal Regional Federal da 5ª Região – TRF 5; e, Tribunal de Justiça do Estado do Paraná – TJ/PR, por ordem decrescente de valores, totalizando R\$ 4.879.763.400,53 (quatro bilhões, oitocentos e setenta e nove milhões, setecentos e sessenta e três mil, quatrocentos reais e cinquenta e três centavos). Deste valor, deduziram-se os saldos em contas especiais de precatórios, chegando-se ao estoque líquido de precatórios no valor de R\$ 4.794.677.542,23 (quatro bilhões, setecentos e noventa e quatro milhões, seiscentos e setenta e sete mil, quinhentos e quarenta e dois reais e vinte e três centavos).

Tabela 1.07 - Proposta para a realização dos aportes anuais para quitação dos saldos dos precatórios

Ano	Valor R\$
2022	599.334.692,78
2023	599.334.692,78
2024	599.334.692,78
2025	599.334.692,78
2026	599.334.692,78
2027	599.334.692,78
2028	599.334.692,78
2029	599.334.692,78
Valor total	4.794.677.542,23

Fonte: SEFAZ/SAF/DEPAT/GEPUB/COJUD

*Valor da parcela homologado pelo Tribunal de Justiça da Bahia

Na **Tabela 1.07**, considerou-se o rateio do estoque líquido de precatórios entre os anos de 2022 a 2029, sendo que o valor para cada ano totalizou R\$ 599.334.692,78 (quinhentos e noventa e nove milhões, trezentos e trinta e quatro mil, seiscentos e noventa e dois reais e setenta e oito centavos).

Tabela 1.08 - Apuração do percentual mínimo da RCL, conforme o Art. 101 – ADCT da CF/88

Anos		2012	2013	2014
Receita Corrente Líquida (R\$)	A	21.624.180.849,01	23.082.021.902,00	25.870.525.219,40
Dispendios com Precatórios (R\$)	B	188.772.015,83	190.458.733,27	159.785.610,21
% sobre a RCL	C = (B/A) x 100	0,8730%	0,8251%	0,6176%
Média anual	D = (C em 2012 + C em 2013 + C em 2014) / 3	0,7719%		

Fonte: SEFAZ/SAF/DEPAT/GEPUB/COJUD

Conforme o Art. 101 – ADCT da CF/88, o percentual mínimo, em relação à Receita Corrente Líquida (RCL), para a quitação dos débitos de Precatórios no Regime Especial será o praticado na data da entrada em vigor do referido regime (25 de março de 2015).

Na **Tabela 1.08**, consideraram-se os valores médios dispendidos com precatórios, nos exercícios de 2012 a 2014 em comparação com a RCL daqueles exercícios. Apurou-se o percentual mínimo de 0,7719% (através da média anual dos pagamentos em relação à RCL).

Tabela 1.09 - Realização do plano de pagamento no exercício de 2022 em relação à RCL

Mês	RCL base	RCL (R\$)	Aporte realizado (R\$)	%RCL	% mínimo
jan/22	nov/21	3.840.934.325,24	49.944.557,73	1,30%	0,7719%
fev/22	dez/21	4.617.284.343,76	49.944.557,73	1,08%	0,7719%
mar/22	jan/22	4.064.205.607,09	49.944.557,73	1,23%	0,7719%
abr/22	fev/22	4.416.230.844,71	49.944.557,73	1,13%	0,7719%
mai/22	mar/22	4.123.888.068,88	49.944.557,73	1,21%	0,7719%
jun/22	abr/22	4.004.535.252,04	49.944.557,73	1,25%	0,7719%
jul/22	mai/22	4.747.556.824,52	49.944.557,73	1,05%	0,7719%

ago/22	jun/22	4.327.845.063,01	49.944.557,73	1,15%	0,7719%
set/22	jul/22	4.045.976.819,57	49.944.557,73	1,23%	0,7719%
out/22	ago/22	4.346.867.548,15	49.944.557,73	1,15%	0,7719%
nov/22	set/22	8.043.525.016,80	49.944.557,73	0,62%	0,7719%
dez/22	out/22	4.171.131.713,92	49.944.557,73	1,20%	0,7719%
Valor total		54.749.981.427,69	599.334.692,78	1,09%	0,7719%

Fonte: SEFAZ/SAF/DEPAT/GEPUB/COJUD

Na **Tabela 1.09** verifica-se o cumprimento pelo Estado da Bahia do regramento contido no Art. 101 – ADCT da CF/88, a prever que o valor do depósito mensal em conta especial do Tribunal de Justiça será calculado percentualmente sobre suas Receitas Correntes Líquidas apuradas no segundo mês anterior ao do pagamento, em percentual suficiente para a quitação de seus débitos e, ainda que variável, nunca inferior, em cada exercício, ao percentual praticado na data da entrada em vigor do Regime Especial (percentual mínimo).

Os depósitos mensais em conta especial realizados pelo Estado da Bahia em 2022, ainda que em percentuais variáveis em relação à RCL, foram suficientes e vêm se mantendo acima do percentual mínimo exigido constitucionalmente (com exceção do mês de novembro, devido a um aumento pontual e atípico da Receita Corrente Líquida de setembro, pelo ingresso do valor de R\$ 3.957.282.424,65, relativo ao precatório do FUNDEF - Ação Civil Ordinária - ACO 648).

Tabela 1.10 - Utilização de fontes de recursos no Exercício de 2022

Origem do Recurso	Ordem Cronológica (R\$)	Acordos (R\$)	Total (R\$)
Depósitos Judiciais (EC99/Ente é parte)	121.119.252,33	121.119.252,33	242.238.504,66
Depósitos Judiciais (EC99/Particulares)	97.650.207,01	97.650.207,01	195.300.414,02
Orçamentários	80.897.887,05	80.897.887,05	161.795.774,10
Valor total	299.667.346,39	299.667.346,39	599.334.692,78

Fonte: SEFAZ/SAF/DEPAT/GEPUB/COJUD

Na **Tabela 1.10**, demonstram-se as fontes de recursos utilizadas para os aportes em conta especial de precatórios, conforme previsão do Art. 101 – ADCT da CF/88.

Vale ressaltar que, dos aportes realizados, 50% foram para pagamentos dos precatórios pela ordem cronológica e 50% para pagamentos através de acordos diretos, conforme o Decreto Estadual nº 17.822/07, reduzindo em até 40% (quarenta por cento) o valor do crédito atualizado (nos termos facultados pelo parágrafo primeiro do Art. 102 do ADCT).

Ressalte-se que, ao final de cada exercício, os valores serão recalculados com base no novo saldo apurado em decorrência do abatimento dos valores pagos no ano e do acréscimo dos novos precatórios recebidos, para apresentação de novo plano de pagamento.

1.3.9 REQUISIÇÕES DE PEQUENO VALOR (RPV) - GERAÇÃO DE PAGAMENTO AUTOMÁTICO (GPA)

A Requisição de Pequeno Valor (RPV) é uma modalidade de requisição de pagamento feita a um ente público em decorrência do reconhecimento, por meio de decisão judicial, de dívida junto a terceiros. Além disso, o valor da RPV está limitado a um montante máximo que, no caso do Estado da Bahia, após a entrada em vigor da Lei Estadual Nº 14.260 de 16 de abril de 2020, é de 10 salários mínimos.

Apesar da crescente quantidade de RPVs inscritas a cada exercício, o aprimoramento do processo de pagamento, com destaque para a utilização do Sistema de Geração de Pagamento Automático (GPA) e a utilização de tecnologias de RPA (Robotic Process Automation), vem garantindo a celeridade necessária, possibilitando o atendimento dos prazos legais e evitando significativamente sequestros nas contas do Estado da Bahia.

No exercício de 2022, foram pagas 8.613 RPVs, totalizando o valor de R\$133.833.232,76 (cento e trinta e três milhões, oitocentos e trinta e três mil, duzentos e trinta e dois reais e setenta e seis centavos).

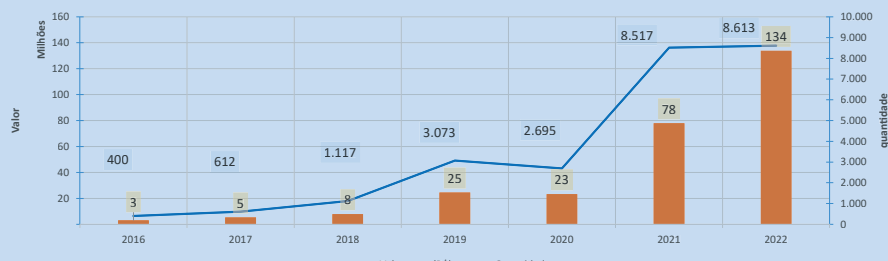
Tabela 1.11 - RPVs pagas por exercício

Exercício	Valor pago (R\$)	Quantidade
2016	3.148.758,00	400
2017	5.344.931,8	612
2018	7.898.910,32	1.117
2019	24.575.097,09	3.073
2020	23.327.956,78	2.695
2021	77.952.186,27	8.517
2022	133.833.232,76	8.613
Total	276.081.073,05	25.027

Fonte: SEFAZ/SAF/DEPAT/GEPUB/COJUD

GRÁFICO 1.02

RPVs PAGAS POR EXERCÍCIO



março	6.281.030,99	684	16.591.208,72	2.016
abril	5.411.137,66	576	22.002.346,38	2.592
maio	8.104.056,69	1.192	30.106.403,07	3.784
junho	6.910.761,84	546	37.017.164,91	4.330
julho	16.343.012,27	737	53.360.177,18	5.067
agosto	10.253.549,00	683	63.613.726,18	5.750
setembro	17.699.164,97	609	81.312.891,15	6.359
outubro	19.271.963,12	911	100.584.854,27	7.270
novembro	27.011.227,94	635	127.596.082,21	7.905
dezembro	6.237.150,55	708	133.833.232,76	8.613
Total	133.833.232,76	8.613		

Fonte: SEFAZ/SAF/DEPAT/GEPUB/COJUD

GRÁFICO 1.03

RPVs PAGAS NO EXERCÍCIO DE 2022



Tabela 1.12 - RPVs pagas no exercício de 2022

Exercício	Valor pago (R\$)	Quantidade	Valor Acumulado	Quantidade Acumulada
janeiro	873.217,20	103	873.217,20	103
fevereiro	9.436.960,53	1.229	10.310.177,73	1.332

Tabela 1.13- RPVs pagas por Tribunal em 2022

Tribunal	Valor pago (R\$)	Quantidade
TJ-BA	114.428.521,70	7.287,00
TRT-5	19.255.034,59	1.258,00

TRF-1	139.114,67	63,00
TJ-OUTROS	10.561,80	5,00
Total	133.833.232,76	8.613,00

Fonte: SEFAZ/SAF/DEPAT/GEPUB/COJUD

GRÁFICO 1.04

% Valor pago por Tribunal

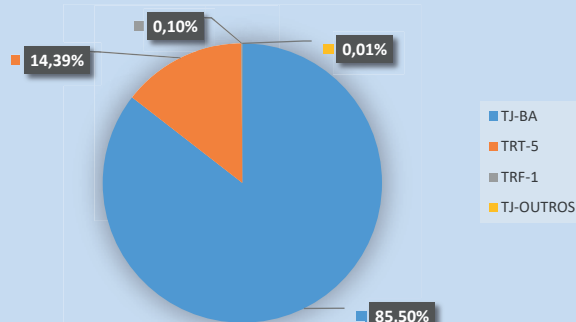
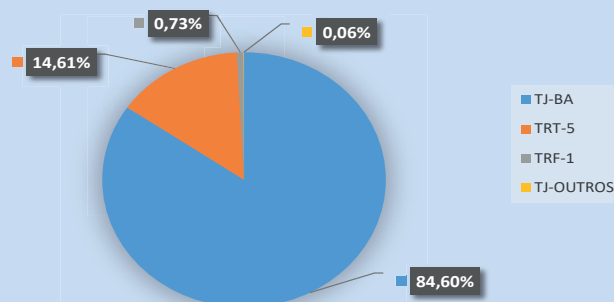


GRÁFICO 1.05

% Quantidade Paga por Tribunal



1.3.10 QUALIDADE DO GASTO PÚBLICO

A Coordenação de Qualidade do Gasto Público – CQGP, vincula as ações de qualidade do gasto às metas de cumprimento do orçamento, evitando que as despesas ultrapassem o limite orçamentário estabelecido, proporcionando o conhecimento histórico das despesas, de modo a balizar eventuais contingenciamentos, otimizando o planejamento da gestão dos gastos.

Em 2022, foram elaboradas mais de 8 mil análises técnicas de processos de aquisições e contratações das Unidades, em atendimento ao decreto de contingenciamento.

Com a política de controle de gastos, o governo baiano encerra o período 2015-2022 com uma marca histórica: economia real de R\$ 9,5 bilhões em despesas de custeio; ou seja, aquelas relacionadas aos gastos com a manutenção da máquina pública, a exemplo de água, energia e material de consumo. O resultado leva em conta a inflação do período e reflete o trabalho voltado para a qualidade do gasto, desenvolvido pela Secretaria da Fazenda desde 2015. O valor economizado, de acordo com a Sefaz-Ba, ajudou a preservar o equilíbrio das contas e a ampliar os investimentos públicos.

Destaque do Modelo Bahia de Gestão - como foi batizado o conjunto de iniciativas implementadas pelo governador Rui Costa, com o objetivo de garantir a qualidade do gasto público e a capacidade operacional do Estado. A criação da Coordenação de Qualidade do Gasto Público, sediada na Sefaz-Ba, integrou a reforma administrativa promovida pelo governo em 2015, quando também extinguiu dois mil cargos públicos e quatro secretarias, dentre outras medidas.

O cálculo da economia real tomou por base a despesa do Estado com custeio da máquina pública em 2014, que foi de R\$ 6,46 bilhões. A cada ano subsequente, este valor foi corrigido com base na inflação medida pelo IPCA (Índice de Preços ao Consumidor Amplo), e comparado com o que foi efetivamente gasto.

Em 2015, primeiro ano de atuação da Sefaz-Ba no monitoramento do custeio, as despesas somaram R\$ 6,19 bilhões, enquanto o gasto do ano anterior, corrigido, chegou a R\$ 7,15 bilhões: a economia real foi de R\$ 955,8 milhões. Nos anos seguintes, foram economizados, considerando-se o mesmo critério de cálculo, R\$ 1,42 bilhão (2016), R\$ 1,11 bilhão (2017), R\$ 1,24 bilhão (2018), R\$ 1,22 bilhão (2019), R\$ 1,91 bilhão (2020), R\$ 1,16 bilhão (2021) e 520 milhões (2022).

1.3.11 PROGRAMA DE REESTRUTURAÇÃO E DE AJUSTE FISCAL – PAF E PROGRAMA DE ACOMPANHAMENTO E TRANSPARÊNCIA FISCAL

PROGRAMA DE REESTRUTURAÇÃO E DE AJUSTE FISCAL - PAF

O Contrato de Confissão, Assunção, Consolidação e Refinanciamento de Dívidas nº 006/97-STN/COAFI, firmado em 01 de dezembro de 1997, entre o Estado da Bahia e a União, e em consonância com a Lei nº 9.496, de 11 de setembro de 1997, possibilitou o refinanciamento da dívida pública estadual junto ao Tesouro Nacional e instituiu o denominado Programa de Reestruturação e de Ajuste Fiscal – PAF, uma metodologia de acompanhamento e controle das finanças públicas voltada ao equilíbrio fiscal de longo prazo.

O referido contrato prevê o monitoramento da situação financeira do Estado pela Secretaria do Tesouro Nacional - STN, por meio de avaliação quanto ao cumpri-

mento de metas e compromissos anuais acordados, e da realização de estimativas para os dois exercícios seguintes.

Com base na Lei Complementar nº 156, de 28 de dezembro de 2016, a STN publicou, em 14 de agosto de 2017, a Portaria nº 690, modificando indicadores do PAF em relação aos quais são estabelecidas as metas a serem observadas pelo Estado. Segundo a STN, essa mudança tem como objetivo a adequação aos conceitos utilizados pela Lei Complementar nº 101, de 04 de maio de 2000 (Lei de Responsabilidade Fiscal), de modo a facilitar o entendimento da situação fiscal dos entes subnacionais pela sociedade. O Estado da Bahia formalizou concordância com as modificações anteriormente citadas, através do quinto aditivo ao contrato de refinanciamento, autorizado pela lei Estadual nº 13.811, de 05 de dezembro de 2017.

Cumprimento de Metas e Compromissos do Programa de Reestruturação e de Ajuste Fiscal - PAF

Em 13 de setembro de 2022, a Secretaria do Tesouro Nacional - STN atestou, por meio da Nota Técnica SEI nº 40182/2022/ME, o cumprimento das metas e compromissos relativos ao exercício de 2021, estabelecidos na 20ª revisão do Programa de Reestruturação e de Ajuste Fiscal - PAF. A tabela 1.14, a seguir, apresenta estas metas e compromissos, assim como os resultados alcançados.

Tabela 1.14 Programa de Reestruturação e de Ajuste Fiscal (PAF) - Resultado da avaliação referente ao exercício de 2021

	meta/compromisso estabelecido	resultado alcançado	cumprimento de meta
Meta 1: Relação Dívida Consolidada Bruta / Receita Corrente Líquida	≤ 71,86 %	64,59 %	Sim
Meta 2: Resultado Primário	> 2.094 (R\$ milhões)	5.812 (R\$ milhões)	Sim

Meta 3: Relação Despesa com Pessoal / Receita Corrente Líquida	≤ 57,00 %	45,57 %	Sim
Meta 4: Receita de Arrecadação Própria	> 36.925 (R\$ milhões)	38.906 (R\$ milhões)	Sim
Meta 5: Compromissos relativos a Gestão Pública	“Encaminhar, até 30 de abril, Relatório sobre a execução do PAF relativa ao exercício anterior e sobre perspectivas para o triênio seguinte; divulgar, inclusive em meios eletrônicos de acesso público, informações relativas ao PAF; rever as classificações orçamentárias e fiscais de suas empresas estatais em dependentes e não dependentes, de forma a convergir com as regras previstas na Constituição Federal, na Lei de Responsabilidade Fiscal, e na Resolução nº 43/2001, do Senado Federal, de forma que todas as estatais dependentes estejam incluídas no orçamento de 2023; e adotar ações de reequilíbrio econômico-financeiro no sentido de que a URBIS, estatal não dependente, que recebeu reforço de capital sem aumento da participação acionária em 2020, atenda ao disposto na LRF e detalhar no Relatório de Execução do Programa as ações tomadas e a situação econômico-financeira da estatal ou apresentar, no Relatório de Execução do Programa, o cronograma do processo de alteração do enquadramento da URBIS, atualmente classificada pelo Estado como estatal não dependente, tendo em vista os indícios de dependência da empresa ou apresentar, no Relatório de Execução do Programa, cronograma de ações para que ocorra a efetiva liquidação, caso a estatal já esteja em processo de liquidação.”		Sim
Meta 6: Disponibilidade de Caixa Líquida de Recursos não Vinculados do Poder Executivo.	≥ 0 (R\$ milhões)	7.120 (R\$ milhões)	Sim

Fonte: SEFAZ/SAF/DEPAT/GEPUB

Programa de Acompanhamento e Transparência Fiscal

Com base na lei Complementar nº 178, de 13 de janeiro de 2021 (LC 178/2021), o Estado da Bahia e a União assinaram, em 29 de junho de 2022, o 8º Termo Aditivo ao Contrato de Confissão, Assunção, Consolidação e Refinanciamento de Dívidas nº 006/97-STN/COAFI.

Por meio deste aditivo, o Programa de Reestruturação e de Ajuste Fiscal do Estado – PAF foi convertido em Programa de Acompanhamento e Transparência Fiscal, o

qual, além do objetivo de viabilizar a sustentabilidade fiscal e financeira do Estado em bases permanentes, visa, segundo a LC 178/2021, reforçar a transparência fiscal dos estados, do Distrito Federal e dos municípios e compatibilizar as respectivas políticas fiscais com a da União.

O Programa de Acompanhamento e Transparência Fiscal, exigível enquanto o Estado da Bahia possuir obrigações financeiras decorrentes do contrato nº 006/97- STN/COAFI, é regulamentado pela Portaria nº 10.464, publicada pela STN em 08 de dezembro de 2022, e estabelece o seguinte como condições de adimplência do estado: a) o encaminhamento de informações e documentos nas formas, mode-

los e prazos definidos; b) a revisão e atualização do programa na periodicidade prevista, sob pena de aplicação de penalidades; e c) o cumprimento integral das metas e compromissos definidos no programa.

No que tange às metas, houve uma significativa modificação relativamente ao PAF. Sob o Programa de Acompanhamento e Transparência Fiscal, as mesmas passam a ser definidas com base em apenas três indicadores, a saber: **Poupança Corrente**, **Liquidez**, definidos na Portaria nº 5.623 publicada pelo Ministério da Economia em 24 de junho de 2022, que estabelece critérios para análise da Capacidade de

Na tabela 1.15, abaixo, são apresentadas as metas e compromissos acordados.

Pagamento dos Estados, do Distrito Federal e dos Municípios (CAPAG); e **Relação entre a Despesa com Pessoal e a Receita Corrente Líquida**, conforme definição apresentada na Lei Complementar nº 101, de 04 de maio de 2000.

Metas e Compromissos do Programa de Acompanhamento e Transparência Fiscal

Em 19 de outubro de 2022 foi assinado o 1º Programa de Acompanhamento e Transparência Fiscal do Estado da Bahia, contemplando metas e compromissos a serem alcançados no exercício de 2022 e projeções fiscais para o triênio 2022-2024.

Tabela 1.15 Programa de Acompanhamento e Transparência Fiscal - Metas e Compromissos estabelecidos para o exercício de 2022

	2022
Meta 1: Poupança Corrente	< 95,00%
Meta 2: Liquidez	< 100,00%
Meta 3: Relação Despesa com Pessoal / Receita Corrente Líquida	≤ 60,00 %
Compromissos	"O Estado se compromete a contratar novas dívidas exclusivamente de acordo com os termos deste Programa; adicionalmente, estabelecem-se os seguintes compromissos: (I) encaminhar informações e documentos conforme disposto na Seção VII; (II) rever as classificações orçamentárias e fiscais de suas empresas estatais em dependentes e não dependentes de forma a convergir para as regras previstas na Constituição, na Lei de Responsabilidade Fiscal e na Resolução do Senado nº 43, 2001, com vistas a garantir que todas as estatais dependentes estejam incluídas no orçamento fiscal e da seguridade social do exercício de 2024."

Fonte: SEFAZ/SAF/DEPAT/GEPUB

1.3.12 AVALIAÇÃO DA CAPACIDADE DE PAGAMENTO - CAPAG (rating)

A Capacidade de Pagamento (CAPAG) é uma forma simples e transparente que a Secretaria do Tesouro Nacional utiliza para avaliar o risco de crédito dos estados, Distrito Federal e municípios. A partir de indicadores de Endividamento, Poupança Corrente e Liquidez são atribuídas notas "A", "B", "C" ou "D" aos entes avaliados.

Uma boa classificação é importante pois amplia o Espaço Fiscal – limite que o ente possui para contratar operações de crédito. Notas "A" e "B" permitem que o

avaliado receba garantia da União em suas contratações de crédito, facilitando as operações e reduzindo seus custos.

Até 2019 a Bahia era classificada com CAPAG "C", enfrentando dificuldades para se enquadrar principalmente no indicador de Poupança Corrente.

Em 2020 a Bahia migrou para a nota "B", fruto de medidas implementadas pela Administração Financeira do Estado.

O gerenciamento das Despesas Correntes, frente às Receitas Correntes, sob a perspectiva do indicador de Poupança Corrente da CAPAG, permaneceu nos anos seguintes.

Como indicado na Nota Técnica SEI nº 40182/2022/ME, que trata da Análise Fiscal do Estado pela STN, em 2021 novamente a Bahia recebeu nota final CAPAG "B", com um desempenho ainda melhor do que em 2020.

O resultado dos esforços gerenciais de 2022 devem ser oficializados apenas no segundo semestre de 2023, mas há expectativa de que, mesmo com indicadores ainda mais exigentes que em anos anteriores, o Estado da Bahia conquiste a CAPAG "A", expandindo, assim, seu Espaço Fiscal.

1.3.13 RANKING SICONFI

O Ranking da Qualidade da Informação Contábil e Fiscal no Siconfi é uma iniciativa da Secretaria do Tesouro Nacional para fomentar a melhoria da qualidade e consistência dos dados fiscais e contábeis enviados pelos entes à STN através do Sistema de Informações Contábeis e Fiscais do Setor Público Brasileiro – Siconfi.

A Secretaria da Fazenda do Estado da Bahia, através da Superintendência de Administração Financeira, é responsável pelo envio destas informações, o que é realizado pela Coordenação Geral de Planejamento e Acompanhamento Financeiro – COPAF.

A cada bimestre, encaminha-se o Relatório Resumido de Execução Orçamentária – RREO, e a cada quadrimestre, o Relatório de Gestão Fiscal – RGF. A Diretoria da Contabilidade Aplicada ao Setor Público - DICOP remete a cada exercício a Declaração de Contas Anuais – DCA e, a cada mês, a Matriz de Saldos Contábeis – MSC.

O Ranking é composto por quatro diferentes dimensões, cada uma delas contendo dezenas de verificações que incorporam obrigações e conceitos evidenciados na Lei de Responsabilidade Fiscal (LRF), no Manual de Contabilidade Aplicado ao Setor Público (MCASP), no Manual de Demonstrativos Fiscais (MDF) e nas Instruções e Guias de Preenchimento do Siconfi.

A partir da quantidade de verificações atendidas, é atribuído a cada ente um Indicador de Qualidade da Informação Contábil e Fiscal no SICONFI (ICF), cujo percentual de acertos o posicionará no Ranking.

Para os dados de 2021, o Estado da Bahia alcançou 95,9% de acertos nas verificações realizadas pela STN, ficando entre os 9 estados que obtiveram o ICF máximo.

No comparativo com os demais estados e DF, a Bahia atingiu a 7ª posição, uma importante evolução, considerando que na avaliação anterior obteve o indicador "B" e a 16ª posição. A Bahia e o Rio de Janeiro foram os entes que mais ganharam posições no Ranking dos estados entre os anos de 2021 e 2022.

Grande parte da evolução se deu por maior integração entre as áreas. Na COPAF, especificamente, a análise dos dados dos relatórios da LRF, comparando-os aos da DCA e da MSC, em parceria com a DICOP, possibilitou a melhoria da qualidade das Declarações, tornando-as mais aderentes às informações desses demonstrativos, permitindo que o Estado passasse a atender a mais critérios de avaliação do Ranking.

Esse processo é dinâmico e desafiador, pois a cada ano a STN atualiza os critérios de avaliação, incorporando novas verificações. No entanto, a SEFAZ/SAF tem demonstrando constante aprimoramento da qualidade de suas informações contábeis e fiscais e trabalhou para que o Ranking de 2022 reflita este esforço contínuo.

1.3.14 SERVIÇO AUXILIAR DE INFORMAÇÕES PARA TRANSFERÊNCIAS VOLUNTÁRIAS (CAUC)

Além das transferências constitucionais e legais, a União disponibiliza para as demais esferas de governo as transferências voluntárias. Para se habilitar a estas transferências os entes federados devem estar adimplentes com suas obrigações fiscais e com as obrigações referentes a transferências recebidas. Esta adimplência também é imprescindível para contratação de operação de crédito.

Visando facilitar o controle de adimplência, foi instituído o Serviço Auxiliar de Informações para Transferências Voluntárias (CAUC) pela Instrução Normativa

nº 1, de 6 de outubro de 2017, alterada pela Instrução Normativa nº 1 de 4 de junho de 2018 e pela Instrução Normativa nº 1 de 30 de janeiro de 2019, todas da Secretaria do Tesouro Nacional - STN que disciplina a coleta e o fornecimento de informações acerca de requisitos fiscais dos estados, Distrito Federal e de municípios para a realização de transferências voluntárias.

Seus objetivos contemplam:

- possibilitar aos convenentes e Organizações da Sociedade Civil – OSCs disporem de agilidade e eficiência na comprovação de requisitos fiscais para recebimento de transferências voluntárias de recursos federais ou celebração de termos de colaboração, termos de fomento ou acordos de cooperação, exigíveis em razão de normas constitucionais ou legais;
- permitir aos convenentes e OSCs o gerenciamento, por meio de informações de acesso público, de sua situação quanto às condições para o oportuno recebimento de transferências voluntárias de recursos federais ou celebração de termos de colaboração, termos de fomento ou acordos de cooperação;
- prover os concedentes e OSCs de alternativa para simplificar a verificação de cumprimento dos requisitos fiscais previstos no ordenamento jurídico sem necessidade de apresentação de documentos, em processos que visem à celebração de instrumentos para transferências voluntárias de recursos federais ou celebração de termos de colaboração, termos de fomento ou acordos de cooperação;

O Estado da Bahia vem mantendo sua regularidade jurídica, fiscal, econômico-financeira e administrativa, e, conseqüentemente, o adimplemento de suas obrigações principais e acessórias, para que esteja habilitado a receber transferências voluntárias, celebrar termos de colaboração, termos de fomento, acordos de cooperação e contratar operações de crédito, bem como conceder garantias a essas operações. Para isso, cumpriu uma série de exigências, dentre elas:

- regularidade quanto a Tributos, a Contribuições Previdenciárias Federais e à Dívida Ativa da União;

- regularidade quanto a Contribuições para o FGTS;
- regularidade em relação à adimplência financeira em empréstimos e financiamentos concedidos pela União;
- regularidade perante o Poder Público Federal;
- regularidade quanto à Prestação de Contas de recursos federais recebidos anteriormente (SIAFI/Subsistema Transferências; Plataforma + Brasil);
- publicação e encaminhamento do Relatório de Gestão Fiscal ao SICONFI;
- publicação e encaminhamento do Relatório Resumido da Execução Orçamentária ao SICONFI;
- encaminhamento do Anexo 8 do Relatório Resumido de Execução Orçamentária ao Siope;
- encaminhamento do Anexo 12 do Relatório Resumido de Execução Orçamentária ao Siops;
- encaminhamento das Contas Anuais;
- encaminhamento da Matriz de Saldos Contábeis (Mensal; de Encerramento)
- encaminhamento de informações para o Cadastro da Dívida Pública – CDP;
- exercício da Plena Competência Tributária;
- regularidade previdenciária;
- regularidade quanto à concessão de Incentivos Fiscais;
- aplicação mínima de recursos em Educação;
- aplicação mínima de recursos em Saúde;
- limite de despesas com Parcerias Público-Privadas (PPP);

- limite de operações de crédito, inclusive por antecipação de receita.

Para conquistar esta posição junto aos órgãos federais, o Estado da Bahia desenvolveu várias ações, sob a coordenação da Superintendência de Administração Financeira da Secretaria da Fazenda, interagindo com todos os órgãos das administrações direta e indireta e junto à Receita Federal na Bahia e outros órgãos federais, buscando sempre conhecer as situações que poderiam levar à inadimplência para antecipar a solução.

Por se tratar de um tema de abrangência nacional, foi criado em 19 de janeiro de 2012 o Fórum Interestadual de Regularidade Jurídica, Fiscal, Econômico-financeira e Administrativa, que já está em sua XV edição e é composto por gestores do CAUC de todas as Unidades Federativas, cujo objetivo é a troca de informações *on-line* e a participação em reuniões periódicas com representantes dos órgãos públicos federais e municipais, visando o compartilhamento de experiências e soluções conjuntas.

Pela importância desse Fórum de Regularidade Fiscal, o Grupo de Gestores das Finanças Estaduais - GEFIN, que compõe o CONFAZ, o acolheu durante sua 42ª reunião ordinária realizada em novembro de 2014 e criou seu 14º grupo de trabalho, o GT – Regularidade Fiscal.

1.3.15 OUTRAS REALIZAÇÕES DA ÁREA FINANCEIRA

Normas:

- melhoria nos procedimentos e normativos referentes a credenciamento de usuários no Fiplan;
- normatização de procedimentos de credenciamento e acesso ao FGWEB;
- atualização de normativos:
 - contabilização de bens;
 - conciliação bancária;

- provisões atuariais;
- restituições de receitas e ingressos extraorçamentários;
- entre outros.

- normatização de procedimentos sobre apropriação mensal de juros e encargos da dívida pública;
- ações de capacitação da área financeira do Estado (nova padronização de fontes; execução da despesa);
- atualização de normas sobre prestação de contas de convênios;
- adequação de procedimentos para alterações no esquema de unidades gestoras do Estado;
- adequação de alocação de despesas de multas e juros em subelemento de despesas;
- início de nova modalidade de capacitação por EAD – gravação de aulas.

Arcabouço contábil:

- implementação de nova rotina contábil para as receitas relativas aos convênios recebidos;
- apropriação, por competência, do legado da remuneração de férias;
- contabilização do crédito previdenciário e os Ajustes para Perdas da Dívida Ativa Não Tributária.
- apropriação mensal dos juros e encargos da dívida pública, através de registros contábeis no FIPLAN, recomendados pelo Manual de Contabilidade Aplicada ao Setor Público - MCASP 9ª edição e posteriores, elaborado pela Secretaria do Tesouro Nacional – STN.

1.4 - RELATÓRIO DAS CONCESSÕES COMUNS E ESPECIAIS (PPP)

1.4.1 INFORMAÇÕES DOS CONTRATOS DE CONCESSÕES COMUNS

Terminais Hidroviários

a) Contrato: Contrato de Concessão Remunerada de Uso de Bem Público AGERBA nº 08/2013.

Poder Concedente: Estado da Bahia, por intermédio da Agência Estadual de Regulação de Serviços Públicos de Energia, Transportes e Comunicações da Bahia – AGERBA.

Concessionária: SOCICAM ADMINISTRAÇÃO, PROJETOS E REPRESENTAÇÃO LTDA.

Objeto da Concessão: Outorga da Concessão Remunerada de Uso do Terminal Náutico da Bahia – TTNB e do Terminal Marítimo de Vera Cruz – TMVC, com os encargos da administração, operação, recuperação, manutenção, conservação e exploração comercial de suas áreas e serviços, associada à execução de obras de requalificação discriminadas no Edital de Licitação.

Termo de Compensação: data de assinatura - 04 de agosto de 2015.

Objeto compensação dos créditos da SOCICAM, derivados do contrato de concessão remunerada de uso de bem público nº 008/2013.

Segundo Termo Aditivo: data da assinatura - 04 de abril de 2016.

Objeto: alteração pelo período de 72 (setenta e dois) meses, a título de amortização do investimento realizado no Terminal Marítimo de Vera Cruz, o valor de outorga da Concessão paga mensalmente pela Concessionária, visando ao resgate da equação econômico-financeira estabelecida inicialmente quando da assinatura do contrato.

Terceiro Termo Aditivo: data da assinatura - 24 de março de 2022.

Objeto: alteração de cláusulas e condições do Contrato de Concessão Remunerada

de Uso de Bem Público AGERBA nº 08/2013, com a finalidade de se restabelecer as condições econômico-financeiras iniciais, mantida a TIR objeto da proposta julgada vencedora.

Vigência do Contrato: 25 anos (prorrogável por até 25 anos).

Valor Estimado do Contrato: o valor global do contrato, considerando o prazo contratual é de R\$ 11.229.000,00 (onze milhões duzentos e vinte e nove mil reais).

Garantia: no valor de R\$ 561.450,00 (quinhentos e sessenta e um mil, quatrocentos e cinquenta reais).

Valor da Outorga: R\$ 37.430,00 (trinta e sete mil, quatrocentos e trinta reais), através da Cláusula quarta do terceiro termo aditivo ao contrato de concessão, fica a Concessionária dispensada de qualquer pagamento a título de outorga pelo prazo remanescente à Concessão.

Bens da Concessão: segundo a Cláusula primeira do contrato de concessão, os equipamentos destinados à administração, operação, manutenção e exploração pela Concessionária, são: Terminal Turístico Náutico da Bahia – TTNB: píer de atracação para lanchas, catamarãs e escunas, destinado ao embarque e desembarque de passageiros; píer de atracação da Marina para diversos tipos de embarcação de lazer (não operadoras de transporte regular de passageiros), salões de espera, sanitários e espaços para comércio; espaço situado no mezanino localizado na Marina (varanda), Terminal Marítimo de Vera Cruz -TMVC: ponte de atracação para embarcações das linhas Salvador/Vera Cruz/Salvador, terminal com bilheteria, sanitários, salão de espera e espaços comerciais.

b) Contrato: Contrato de Concessão Remunerada de Uso AGERBA nº 06/2013.

Poder Concedente: Estado da Bahia, por intermédio da Agência Estadual de Regulação de Serviços Públicos de Energia, Transportes e Comunicações da Bahia – AGERBA.

Concessionária: VG Construções e Operações Marítimas LTDA.

Objeto da Concessão: Outorga de Concessão Remunerada de Uso do Terminal Hidroviário de Ponta de Nossa Senhora, situado na Ilha dos Frades, no município de Salvador.

Vigência do Contrato: 25 anos (prorrogável por até 25 anos).

Valor Estimado do Contrato: considerando o prazo contratual, é de R\$ 100.000,00 (cem mil reais).

Garantia: a Concessionária prestará garantia no valor de R\$ 30.000,00 (trinta mil reais).

Valor da Outorga: o pagamento pela outorga será calculado em valor fixo, oferecido pela Concessionária na sua proposta de preço, respeitado o valor mínimo previsto no edital. O valor da outorga será pago em 5 (cinco) parcelas: a primeira, no ato da assinatura do contrato, na importância equivalente a 20% (vinte por cento) do valor proposto na outorga, os 80% (oitenta por cento) restantes serão pagos em 4 (quatro) parcelas iguais e anuais. As parcelas da outorga tiveram como data de vencimento: 24/07/2013, 23/07/2014, 23/07/2015, 23/07/2016 e 23/07/2017, todas no valor de R\$ 20.000,00 (vinte mil reais).

Bens da Concessão: segundo a Cláusula primeira do contrato de concessão, o equipamento destinado à administração, operação, manutenção e exploração pela Concessionária é o Terminal Hidroviário de Ponta de Nossa Senhora.

c) Contrato: Contrato de Concessão de Uso de Bem Público AGERBA nº03/2017.

Poder Concedente: Estado da Bahia, por intermédio da Agência Estadual de Regulação de Serviços Públicos de Energia, Transportes e Comunicações da Bahia – AGERBA.

Concessionária: VG Realizações e Operações Logísticas LTDA EPP.

Objeto da Concessão: Outorga de Concessão Remunerada de Uso do Terminal Hidroviário de Paramana, situado na Ilha dos Frades, no Município de Salvador.

Vigência do Contrato: 25 anos (prorrogável por até 25 anos).

Valor Estimado do Contrato: considerando o prazo contratual, é de R\$ 20.100,00 (vinte mil e cem reais).

Garantia: a Concessionária prestará garantia no valor de R\$ 1.005,00 (hum mil e cinco reais)

Valor da Outorga: o pagamento pela outorga será calculado em valor fixo, oferecido pela Concessionária na sua proposta de preço, respeitado o valor mínimo previsto no edital. O valor da outorga será pago em 5 (cinco) parcelas: a primeira, no ato da assinatura do contrato, na importância equivalente a 20% (vinte por cento) do valor proposto na outorga, os 80% (oitenta por cento) restantes serão pagos em 4 (quatro) parcelas iguais e anuais. As parcelas da outorga tiveram como data de vencimento: 29/09/2017, 20/09/2018, 20/09/2019, 20/09/2020 e 20/09/2021, todas no valor de R\$ 4.020,00 (quatro mil e vinte reais).

Bens da Concessão: segundo a Cláusula primeira do contrato de concessão, o equipamento destinado à administração, operação, manutenção e exploração pela Concessionária é o Terminal Hidroviário de Paramana.

Sistema Travessia Salvador – Vera Cruz

a) Contrato: Contrato de Concessão de Linha – AGERBA Nº02/2012.

1º Termo Aditivo: data de assinatura - 29/08/2022.

Objeto: Aditivo ao prazo em mais 01 (um) ano, a partir de 06/09/2022.

Poder Concedente: Estado da Bahia, por intermédio da Agência Estadual de Regulação de Serviços Públicos de Energia, Transportes e Comunicações da Bahia – AGERBA.

Objeto da Concessão: Prestação do Serviço Público de Transporte Hidroviário Intermunicipal de Passageiros, sob o regime de Concessão, na linha nº 1001 – SALVADOR/VERA CRUZ, pela CONCESSIONÁRIA, que o prestará sob a sua conta e risco, com a utilização dos equipamentos especificados no Anexo I do Contrato

para a supracitada linha, observando as características técnicas e operacionais ofertadas na sua proposta referente ao Edital de Concorrência nº03/2012 e nas disposições da Lei Estadual Nº 12.044/2011 e do Decreto Estadual Nº 13.168/2011.

Concessionária: VERA CRUZ TRANSPORTES E SERVIÇOS MARÍTIMOS LTDA-ME

Vigência do Contrato: 10 ANOS (prorrogado por mais 1 ano).

Valor Estimado do Contrato: Não definido em contrato.

Garantia/Caução: R\$15.000,00 (quinze mil reais).

Valor da Outorga: R\$400.000,00 (Quatrocentos mil reais).

b) Contrato: Contrato de Concessão de Linha – AGERBA Nº03/2012.

Termo de Transferência: data de assinatura - 09/08/2022.

Objeto: Transferência da Concessão da CL Empreendimentos LTDA. para a Transporte Dattoli LTDA.

1º Termo Aditivo: data de assinatura - 30/08/2022.

Objeto: Aditivo ao prazo em mais 01 (um) ano a partir de 06/09/2022.

Poder Concedente: Estado da Bahia, por intermédio da Agência Estadual de Regulação de Serviços Públicos de Energia, Transportes e Comunicações da Bahia – AGERBA.

Objeto da Concessão: Prestação do Serviço Público de Transporte Hidroviário Intermunicipal de Passageiros, sob o regime de Concessão, na linha nº 1001 – SALVADOR/VERA CRUZ, pela CONCESSIONÁRIA, que o prestará sob a sua conta e risco, com a utilização dos equipamentos especificados no Anexo I do Contrato para a supracitada linha, observando as características técnicas e operacionais ofertadas na sua proposta referente ao Edital de Concorrência nº03/2012 e nas disposições da Lei Estadual Nº 12.044/2011 e do Decreto Estadual Nº 13.168/2011.

Concessionária: TRANSPORTE DATTOLI LTDA.

Vigência do Contrato: 10 ANOS (prorrogado por mais 1 ano).

Valor Estimado do Contrato: Não definido em contrato.

Garantia/Caução: R\$15.000,00 (quinze mil reais).

Valor da Outorga: R\$321.000,00 (trezentos e vinte e um mil reais).

Sistema Salvador-Morro de São Paulo

c) Contrato: Contrato de Permissão de Linha – AGERBA Nº47/2012.

1º Termo Aditivo: data de assinatura - 06/04/2017.

Objeto: Aditivo ao prazo em mais 05 (cinco) anos.

2º Termo Aditivo: data de assinatura: 09/08/2022.

Objeto: Aditivo ao prazo em mais 167 (cento e sessenta e sete) dias, a partir de 09/08/2022.

3º Termo Aditivo: data de assinatura - 06/09/2022.

Objeto: Aditivo ao prazo em mais 11 (onze) dias.

Poder Permitente: Estado da Bahia, por intermédio da Agência Estadual de Regulação de Serviços Públicos de Energia, Transportes e Comunicações da Bahia – AGERBA.

Objeto da Concessão: Prestação do Serviço Público de Transporte Hidroviário Intermunicipal de Passageiros, sob o regime de Permissão, na linha nº 1010 – SALVADOR (TERMINAL MARÍTIMO DA FRANÇA)/CAIRU (TERMINAL DO MORRO DE SÃO PAULO), pela PERMISSONÁRIA, que o prestará sob a sua conta e risco, com a utilização dos equipamentos especificados no Anexo I e horários estabelecidos no Anexo VI do Contrato para a supracitada linha, observando as características técnicas e operacionais ofertadas na sua proposta referente ao Edital de Concorrência nº04/2012 e nas disposições da Lei Estadual Nº 12.044/2011 e do Decreto Estadual Nº 13.168/2011.

Concessionária: FRANCISCO DAS CHAGAS JACINTO – ME.

Vigência do Contrato: 05 ANOS (prorrogado por mais 178 dias).

Valor Estimado do Contrato: não definido em contrato.

Garantia/Caução: R\$ 5.000,00 (cinco mil reais).

Valor da Outorga: R\$ 98.000,00 (noventa e oito mil reais).

d) Contrato: Contrato de Permissão de Linha – AGERBA Nº48/2012.

1º Termo Aditivo: data de assinatura - 19/04/2017.

Objeto: Aditivo ao prazo em mais 05 (cinco) anos.

2º Termo Aditivo: data de assinatura - 09/08/2022.

Objeto: Aditivo ao prazo em mais 167 (cento e sessenta e sete) dias a partir de 09/08/2022.

3º Termo Aditivo: data de assinatura - 06/09/2022.

Objeto: Aditivo ao prazo em mais 11 (onze) dias.

Poder Permitente: Estado da Bahia, por intermédio da Agência Estadual de Re-

gulação de Serviços Públicos de Energia, Transportes e Comunicações da Bahia – AGERBA.

Objeto da Concessão: Prestação do Serviço Público de Transporte Hidroviário Intermunicipal de Passageiros, sob o regime de Permissão, na linha nº 1010 – SALVADOR (TERMINAL MARÍTIMO DA FRANÇA)/CAIRU (TERMINAL DO MORRO DE SÃO PAULO), pela PERMISSONÁRIA, que o prestará sob a sua conta e risco, com a utilização dos equipamentos especificados no Anexo I e horários estabelecidos no Anexo VI do Contrato para a supracitada linha, observando as características técnicas e operacionais ofertadas na sua proposta referente ao Edital de Concorrência nº04/2012 e nas disposições da Lei Estadual Nº 12.044/2011 e do Decreto Estadual Nº 13.168/2011.

Concessionária: BIÔNICA TRANSPORTE E TURISMO MARÍTIMO REGIONAL LTDA.

Vigência do Contrato: 05 ANOS (prorrogado por mais 178 dias).

Valor Estimado do Contrato: não definido em contrato.

Garantia/Caução: R\$ 5.000,00 (cinco mil reais).

Valor da Outorga: R\$ 215.000,00 (duzentos e quinze mil reais).

1.4.2 Informações Dos Contratos De Concessões Especiais — PPP (Art. 26 Da Lei 9.290/2004)

QUADRO 1.01

RELATÓRIO CONSOLIDADO ANUAL DE DESEMPENHO DOS CONTRATOS DE PARCERIA PÚBLICO-PRIVADA									
SETRE									
Contrato	Objeto	Poder Concedente	Concessionário	Vigência		Valor Estimado do Contrato	Contraprestação Mensal Máxima Atual	Situação Atual da Concessão	Garantia Pública
				Data da Assinatura	Data final				
Concessão Administrativa nº 02/2010	Contratação, em regime de parceria público-privada, do serviço de operação do Estádio da Fonte Nova, precedido da realização das Obras de Reconstrução do Estádio	Estado da Bahia por intermédio da Secretaria do Trabalho, Emprego, Renda e Esporte - SETRE	FONTE NOVA NEGÓCIOS E PARTICIPAÇÕES - FNP / CNPJ: 08.906.994/0001-11	21/01/2010	31/03/2028	R\$ 1.487.370.000,0, entendido como valor nominal da soma de 180 (cento e oitenta) Contraprestações Mensais Base devidas ao longo da vigência do contrato. (conforme Termo Aditivo n.º 2)	R\$10.001.851,11	Em execução	Cumpr-se o fluxo de pagamento através de recursos apartados do FPE, com base no contrato de nomeação de agente de pagamento e administração de contas, porém não há garantias do FGBP.

SEDUR									
Contrato	Objeto	Poder Concedente	Concessionário	Vigência		Valor Estimado do Contrato	Contraprestação Mensal Máxima Atual	Situação Atual da Concessão	Garantia Pública
				Data da Assinatura	Data final				
Concessão Patrocinada nº 01/2013	IMPLANTAÇÃO E OPERAÇÃO DO SISTEMA METROVIÁRIO DE SALVADOR E LAURO DE FREITAS	Estado da Bahia por intermédio da Secretaria de Desenvolvimento Urbano – SEDUR/ CTB	Concessionária Companhia do Metrô da Bahia- CNPJ: 18.891.185/0001-37	15/10/2013	15/10/2048	R\$ 6.735.610.521,47 referente ao valor nominal total estimado de pagamentos a serem realizados pelo Concedente a título de Contraprestação Anual Máxima Aditivada e de Aporte de Recurso	R\$16.034.401,02 (Valor referente à Contraprestação Mensal Principal)	Em execução	Cumpre-se o fluxo de pagamento através de recursos apartados do FPE, com base no contrato de nomeação de agente de pagamento e administração de contas e Fundo Garantidor Bahiano de Parcerias (FGBP), com saldo mínimo correspondente a 6 (seis) Contraprestações Mensais Máximas.
Concessão Patrocinada nº 01/2019	IMPLANTAÇÃO E OPERAÇÃO DO VLT DO SUBÚRBIO	Estado da Bahia por intermédio da Secretaria de Desenvolvimento Urbano – SEDUR/ CTB.	Metrogreen Skyrail Concessionária da Bahia S/A - CNPJ: 32.141.432/0001-09	14/02/2019	14/02/2054	R\$ 5.262.680.725,33, data base de janeiro/2017, referente ao valor total estimado de pagamentos a serem realizados pelo Concedente a título de Contraprestação Anual Máxima Aditivada e de Aporte de Recurso	Ainda não há pagamento	Em implantação	Cumpre-se o fluxo de pagamento através de recursos apartados do FPE, com base no contrato de nomeação de agente de pagamento e administração de contas e Fundo Garantidor Bahiano de Parcerias (FGBP), com saldo mínimo correspondente a 1 (uma) Contraprestação Mensal Máxima.
SESAB									
Contrato	Objeto	Poder Concedente	Concessionário	Vigência		Valor Estimado do Contrato	Contraprestação Mensal Máxima Atual	Situação Atual da Concessão	Garantia Pública
				Data da Assinatura	Data final				
Concessão Administrativa nº 004/2015	Gestão e Operação de Serviços de Apoio ao Diagnóstico por Imagem em 11 (onze) Unidades Hospitalares integrantes da Rede Própria da SESAB, além de uma Central de Laudos.	Estado da Bahia por intermédio da Secretaria de Saúde – SESAB.	Rede Brasileira de Diagnóstico SPE S.A - CNPJ nº 21.164.511/0001-19	02/02/2015	01/08/2026	"R\$ 925.989.848,95, tendo como referência a data de entrega da Proposta, que corresponde ao somatório das receitas totais projetadas provenientes da operação da Concessão, em Valor a Preços Constantes, com base no valor a ser percebido pelo pagamento da Contraprestação Anual Máxima (Conforme Termo Aditivo n.º 1)"	R\$10.500.262,61	Em execução	Cumpre-se o fluxo de pagamento através de recursos apartados do FPE, com base no contrato de nomeação de agente de pagamento e administração de contas, porém não há garantias do FGBP.

Concessão Administrativa nº 030/2010	Concessão para a da gestão e operação da Unidade Hospitalar incluindo os serviços médicos.	Estado da Bahia por intermédio da Secretaria de Saúde – SESAB.	Prodal Saúde S.A. - CNPJ n.º CNPJ: 11.943.553/0001-02	28/05/2010	“19/07/2021 *considerando prorrogação”	R\$ 1.035.000.000,00, tendo como referência a data de entrega da Proposta, que corresponde ao somatório das receitas totais projetadas provenientes da Concessão, em valor a Preços constantes, com base no valor a ser percebido pelo pagamento da Contraprestação Anual Máxima (valor original do contrato)	R\$19.225.064,73	Em execução	Cumpre-se o fluxo de pagamento através de recursos apartados do FPE, com base no contrato de nomeação de agente de pagamento e administração de contas, porem não há garantias do FGFB.
Concessão Administrativa nº 005/2013	Concessão de Serviços Não Assistenciais precedida da construção da Unidade Hospitalar, Instituto Couto Maia (ICOM).	Estado da Bahia por intermédio da Secretaria de Saúde – SESAB.	Couto Maia Construções e Serviços Não Clínicos S.A. -CNPJ n.º 17.810.743/0001-20	20/05/2013	08/07/2038	R\$ 753.691.645,36, tendo como referência a data base de janeiro de 2013, data da entrega da proposta, que corresponde ao somatório das receitas totais projetadas provenientes da operação da Concessão, em valor a preços constantes, com base no valor a ser percebido pelo pagamento da Contraprestação Anual Máxima. (Conforme Termo Aditivo n.º 4)	R\$5.989.967,98	Em execução	Cumpre-se o fluxo de pagamento através de recursos apartados do FPE, com base no contrato de nomeação de agente de pagamento e administração de contas, porem não há garantias do FGFB.

SEINFRA									
Contrato	Objeto	Poder Concedente	Concessionário	Vigência		Valor Estimado do Contrato	Contraprestação Mensal Máxima Atual	Situação Atual da Concessão	Garantia Pública
				Data da Assinatura	Data final				
Concessão Patrocinada nº 001/2020-SEINFRA	Delegação por meio de parceria público-privado na modalidade de concessão patrocinada, das obras e dos serviços necessários à construção, operação e manutenção do Sistema rodoviário Ponte Salvador - Ilha de Itaparica	Estado da Bahia por intermédio da Secretaria de Infraestrutura - SEINFRA	Concessão do Sistema Rodoviário Ponte Salvador Ilha de Itaparica S.A. CNPJ n.º 38.327.308/0001-19	12/11/2020	12/11/2055	R\$7.653.103.773,00, referente ao valor nominal total estimado dos pagamentos a serem realizados pelo Concedente a título de Contraprestação Anual Máxima e arrecadação de Tarifas de Pedágio durante todo o prazo da Concessão. (valor original do contrato)	Ainda não há pagamento	Em implantação	Cumpre-se o fluxo de pagamento através de recursos apartados do FPE, com base no contrato de nomeação de agente de pagamento e administração de contas e Fundo Garantidor Bahiano de Parcerias (FGBP), com saldo mínimo correspondente a 6 (seis) Contraprestação Mensal Máxima para garantia das Contraprestações. Está sendo constituído um novo fundo garantidor para os Aportes durante o período de obras.
Concessão Patrocinada n.º 001/2018-SEINFRA	"Delegação, por meio de parceria público-privada, na modalidade de concessão patrocinada, das Obras e dos Serviços necessários para a operação, manutenção e revitalização do Sistema Viário BA-052"	Estado da Bahia por intermédio da Secretaria de Infraestrutura - SEINFRA	Concessionária Estrada do Feijão - CONCEF - CNPJ n.º 31.422.172/0001-87	03/10/2018	03/10/2038	R\$1.641.173.399,45 tendo como referência a data de entrega da Proposta Econômica, que corresponde ao somatório das receitas totais projetadas provenientes da operação da Concessão, com base no valor a ser percebido pelo pagamento da Contraprestação Pública Anual Máxima, bem como no valor da projeção das receitas tarifárias provenientes da cobrança da Tarifa de Pedágio. (valor conforme Termo Aditivo n.º 1)	R\$6.723.381,27	Em execução	Cumpre-se o fluxo de pagamento através de recursos apartados do FPE, com base no contrato de nomeação de agente de pagamento e administração de contas e Fundo Garantidor Bahiano de Parcerias (FGBP), com saldo mínimo correspondente a 6 (seis) Contraprestação Mensal Máxima para garantia das Contraprestações.

EMBASA (empresa pública não-dependente)									
Contrato	Objeto	Poder Concedente	Concessionário	Vigência		Valor Estimado do Contrato	Contraprestação Mensal Máxima Atual	Situação Atual da Concessão	Garantia Pública
				Data da Assinatura	Data final				
Contrato nº 424/06	Construção e Operação do Sistema de Disposição Oceânica do Jaguaribe	Embasa - Empresa Baiana de Águas e Saneamento S.A.	BRK Ambiental - Jaguaribe S.A	27/12/2006	01/08/2026	R\$1.189.710.754,42, relativo a soma das Contraprestações Públicas.	R\$8.512.616,45	Em execução	A contratante garantirá por meio da vinculação e cessão de parcela de suas receitas futuras, oriundas da prestação de serviços de abastecimento de água e esgotamento sanitário a usuários residenciais, comerciais, industriais e públicos, por um prazo igual ao do contrato. A parcela será equivalente ao valor da contraprestação mensal devida pela contratante, considerando-se nota QID da contratada igual a 10 (dez), acrescido do montante de recebíveis necessários, ajustados com o agente financiador, para atender às condições de financiamento. Além disso possui uma conta reserva no montante de 3 prestações fixas.

Desempenho médio de acordo com indicadores de Desempenho apurados pelo Verificador Independente ou Secretaria Gestora (2022):

QUADRO 1.02

AVALIAÇÃO DE DESEMPENHO														
Valores apurados conforme relatórios dos Verificadores Independentes ou Parecer das Secretarias Gestoras														
Descrição	% da Parcela Variável Prevista no Contrato	2022												% Anual
		Janeiro		Fevereiro		Março		Abril		Maio		Junho		
		% Nota de Desempenho	% Desconto na Remuneração	% Nota de Desempenho	% Desconto na Remuneração	% Nota de Desempenho	% Desconto na Remuneração	% Nota de Desempenho	% Desconto na Remuneração	% Nota de Desempenho	% Desconto na Remuneração	% Nota de Desempenho	% Desconto na Remuneração	
De Ente Federado														
Contrato nº 02/2010 - Arena Fonte Nova	14%	100%	0%	100%	0%	100%	0%	100%	0%	100%	0%	100%	0%	
Contrato nº 30/2010 - Hospital do Subúrbio	21%	94,87%	5,12%	97,31%	2,69%	97,31%	2,69%	97,31%	2,69%	94,68%	5,32%	94,68%	5,32%	
Contrato nº 01/2013 - Metrô de Salvador e Lauro de Freitas*	20%	86,7%	0%	86,7%	0%	100,0%	0%	100,0%	0%	100,0%	0%	100,0%	0%	
Contrato nº 35/2013 - Instituto Couto Maia	30%	95,80%	4,20%	95,80%	4,20%	95,80%	4,20%	97,79%	2,21%	97,79%	2,21%	97,79%	2,21%	
Contrato nº 04/2015 - Diagnóstico por Imagem	19,80%	99,95%	0,05%	100%	0%	100%	0%	99,63%	0,37%	99,63%	0,37%	99,63%	0,37%	
Contrato nº 01/2018 - Sistema Rodoviário BA-052 ** (Sistema Viário)	30%	92,057%	0%	92,057%	0%	92,057%	0%	95,984%	0%	95,984%	0%	95,984%	0%	
Contrato nº 01/2018 - Sistema Rodoviário BA-052 ** (Ponte Travessia)	30%	94,0%	0%	94,0%	0%	94,0%	0%	94,0%	0%	94,00%	0%	94,00%	0%	
Contrato nº 01/2019 - VLT do Subúrbio*	-	-	-	-	-	-	-	-	-	-	-	-	-	
Contrato nº 01/2020 - Ponte Salvador-Ilha de Itaparica **	-	-	-	-	-	-	-	-	-	-	-	-	-	

De Estatais não Dependentes														
Contrato 427/2006 - Emissário Submarino	-	100%	0,00%	100%	0,00%	100%	0%	100%	0,00%	100,00%	0,00%	100,00%	0,00%	
% médio	-	95%	1%	96%	1%	97%	1%	98%	1%	98%	1%	98%	1%	
Descrição	% da Parcela Variável Prevista no Contrato	2022												Anual Desempenho
		Julho		Agosto		Setembro		Outubro		Novembro		Dezembro		
		% Nota de Desempenho	% Desconto na Remuneração	% Nota de Desempenho	% Desconto na Remuneração	% Nota de Desempenho	% Desconto na Remuneração	% Nota de Desempenho	% Desconto na Remuneração	% Nota de Desempenho	% Desconto na Remuneração	% Nota de Desempenho	% Desconto na Remuneração	
De Ente Federado														
Contrato nº 02/2010 - Arena Fonte Nova	14%	94%	0%	94%	0%	94%	0%	94%	0%	94%	0%	94%	0%	97%
Contrato nº 30/2010 - Hospital do Subúrbio	21%	94,68%	5,32%	98,25%	1,75%	98,25%	1,75%	98,25%	1,75%	98,25%	1,75%	98,25%	1,75%	97%
Contrato nº 01/2013 - Metrô de Salvador e Lauro de Freitas*	20%	100,0%	0%	100,0%	0%	90,0%	0%	100,0%	0%	100,0%	0%	90,0%	0%	96%
Contrato nº 35/2013 - Instituto Couto Maia	30%	98,32%	1,68%	98,32%	1,68%	98,32%	1,68%	98,82%	1,18%	98,82%	1,18%	98,82%	1,18%	98%
Contrato nº 04/2015 - Diagnóstico por Imagem	19,80%	99,87%	0,13%	99,87%	0,13%	99,87%	0,13%	100%	0%	100%	0%	100%	0%	100%
Contrato nº 01/2018 - Sistema Rodoviário BA-052 ** (Sistema Viário)	30%	95,922%	0%	95,922%	0%	95,922%	0%	98,819%	0%	98,819%	0%	98,819%	0%	96%
Contrato nº 01/2018 - Sistema Rodoviário BA-052 ** (Ponte Travessia)	30%	97,00%	0%	97,00%	0%	97,00%	0%	100%	0%	100%	0%	100%	0%	96%
Contrato nº 01/2019 - VLT do Subúrbio*	-	-	-	-	-	-	-	-	-	-	-	-	-	-
Contrato nº 01/2020 - Ponte Salvador-Ilha de Itaparica **	-	-	-	-	-	-	-	-	-	-	-	-	-	-

De Estatais não Dependentes

Contrato 427/2006 - Emissário Submarino	-	100,00%	0,00%	100,00%	0,00%	100,00%	0,00%	100,00%	0,00%	100,00%	0,00%	100,00%	0,00%	100%
% médio	-	97%	1%	98%	0%	97%	0%	99%	0%	99%	0%	97%	0%	97%

Fonte: Secretaria Executiva de PPP's com base em informações de cada unidade responsável pela gestão dos contratos.

OBS.: Esta tabela contém o “% Nota de Desempenho” e o “% Desconto na Remuneração” aplicados no pagamento do mês em referência, independente do período de apuração a qual se refere, o que variará conforme regras contratuais. Os valores apurados conforme relatórios dos Verificadores Independentes ou Parecer das Secretarias Gestoras.

* A Nota Final de Desempenho Anual (ND) do Contrato n.º 01/2013 é fruto da média aritmética de doze Notas Finais de Desempenho Mensal (NDP). A ND de um determinado ano determina o valor da contraprestação efetivamente percebida pela Concessionária no ano subsequente, mediante a aplicação dos redutores à parcela variável da contraprestação. Dessa forma, para os períodos de janeiro/2021 a dezembro/2021 não incidiu desconto porque Concessionária obteve ND dentro do conceito de Plenamente Satisfatório.

** Os contratos n.º 01/2019 e n.º 01/2020 ainda não iniciaram a fase de avaliação do desempenho.

1.5 – CONSÓRCIOS PÚBLICOS

O Estado da Bahia vem inovando com a formação de diversos consórcios inter-federativos na área de saúde, a exemplo da criação, juntamente com os demais estados da Região Nordeste, do Consórcio Nordeste

De acordo com a 9ª edição do Manual de Contabilidade Aplicada ao Setor Público - MCASP, os “consórcios públicos são parcerias formadas por dois ou mais entes da Federação para a gestão associada de serviços públicos, bem como para a transferência total ou parcial de encargos, serviços, pessoal e bens essenciais à continuidade dos serviços transferidos, conforme artigo 241 da Constituição Federal/1988, regulamentado pela Lei nº 11.107/2005 e pelo Decreto nº 6.017/2007”.

O Estado vem fomentando a criação e participando, como maior cotista, de diversos Consórcios Públicos na área da Saúde, que consistem na junção de municípios por regiões de Saúde do Estado, para unir esforços e dividir os custos com a assistência à saúde de seus habitantes. Esse modelo de gestão visa ampliar a assistência de saúde de média e alta complexidade nos municípios baianos.

A formação do Consórcio possibilita ao cidadão um atendimento de qualidade de média complexidade, com a oferta de consultas de diversas especialidades

médicas e a realização de exames de imagem e outros em policlínicas. Além disso, prevê a adequação e melhoria de hospitais e outras unidades de saúde voltadas para fazer o atendimento também de alta complexidade. Tudo isso com o objetivo de estar mais perto para que o paciente não precise se deslocar longas distâncias para conseguir atendimento.

Outra vertente é o Consórcio Interestadual de Desenvolvimento Sustentável do Nordeste – Consórcio Nordeste, criado em 2019, como um mecanismo de gestão pública para a atuação conjunta dos estados da região, em temas como saúde, segurança e comunicações. O Estado da Bahia participa, a partir de critérios de rateio que envolve a população de cada Estado (50%), o PIB per capita relativo (30%) e divisão igualitária (20%), com 19,04% dos custos.

Considerando o valor de R\$ 10.000.000,00 (dez milhões de reais) estabelecido para o rateio do Consórcio, em 2019, o Estado da Bahia participou com investimento de R\$ 1.904.077,00 (um milhão, novecentos e quatro mil e setenta e sete reais).

A tabela seguinte traz um resumo das principais informações sobre os consórcios de saúde em que o Estado é participante:

QUADRO 1.03

INFORMAÇÕES SOBRE OS CONSÓRCIOS DE SAÚDE			
Consórcios	Sede	CNPJ	Municípios Consorciados
CONSÓRCIO DE SAÚDE REGIÃO DE IRECÊ	Rua Rio de Janeiro, 370, Alto do Moura, CEP: 44900-000	26.571.435/0001-80	América Dourada , Barra , Barra do Mendes , Barro Alto , Bonito , Buri-tirama , Cafarnaum , Canarana , Central , Gentio do Ouro , Ibipeba , Ibititá , Irecê , Itaguaçu da Bahia , João Dourado , Jussara , Lapão , Morro do Chapéu , Mulungu do Morro , Presidente Dutra , São Gabriel , Souto Soares , Tapiramutá , Uibaí.
CONSÓRCIO DE SAÚDE EXTREMO SUL DA BAHIA – REGIÃO DE TEIXEIRA DE FREITAS	Av. Uirapuru, nº 02015, Monte Castelo - Teixeira de Freitas - CEP: 45988-074	26.042.718/0001-34	Alcobaça, Caravelas, Ibirapuã, Itamarajú, Itanhém, Jucuruçu, Lajedão, Medeiros Neto, Mucuri, Nova Viçosa, Prado, Teixeira de Freitas, Vereda.
CONSÓRCIO DE SAÚDE ALTO SERTÃO – REGIÃO DE GUANAMBI	Av. Messias Pereira Donato, S/N, , Aeroporto Velho, CEP:46430-000	27.024.544/0001-40	Botuporã, Caculé, Caetitê, Candiba, Carinhanha, Feira da Mata, Guanambi, Ibiassucê, Igaporã, Iuiú, Jacarací, Lagoa Real, Licínio de Almeida, Malhada, Matina, Mortugaba, Palmas de Monte Alto, Pindaí, Riacho de Santana, Rio do Antônio, Sebastião Laranjeiras, Tanque Novo e Urandi.
CONSÓRCIO DE SAÚDE - REGIÃO DE JEQUIÉ	Av. Otávio Mangabeira, S/N, Mandacaru, CEP: 45210-062	26.037.369/0001-62	Aiquara , Apuarema , Barra Do Rocha , Boa Nova , Brejões , Cravolândia , Dário Meira , Ibirataia , Ipiaú , Irajuba , Iramaia , Itagi , Itagibá , Itamari , Itaquara , Itiruçu , Jaguaquara , Jequié , Jitaúna , Lafaiete Coutinho , Lajedo Do Tabocal , Manoel Vitorino , Maracás , Nova Itarana , Planaltino , Santa Inês , Ubatã.
CONSÓRCIO DE SAÚDE NORDESTE II – COISAN - REGIÃO DE RIBEIRA DO POMBAL	Rua Manoel R. da Conceição, 851, , Centro, 48400-000	28.589.145/0001-99	Adustina, Antas, Banzaê, Cícero Dantas, Cipó, Coronel João Sá, Fátima, Heliópolis, Nova Soure, Novo Triunfo, Olindina, Paripiranga, Ribeira do Amparo, Ribeira do Pombal e Sítio do Quinto, Tucano.
CONSÓRCIO DE SAÚDE - REGIÃO DE BRUMADO	Rua Mario Meira, 55, Prédio, Centro, CEP: 46100-000	28.327.283/0001-08	Aracatu , Barra Da Estiva , Boquirá , Brumado , Caturama , Contendas Do Sincorá , Dom Basílio ,Érico Cardoso, Guajeru , Ibicoara , Ibi-pitanga , Ituaçu , Jussiape , Livramento de Nossa Senhora, Macaúbas, Malhada De Pedras , Paramirim, Rio De Contas , Rio do Pires, Tanhaçu
CONSÓRCIO DE SAÚDE - REGIÃO DE FEIRA DE SANTANA	Rua São Cosme e Damião, 500, Santa Mônica - CEP: 44.135-000	29.664.289/0001-25	Água Fria, Amélia Rodrigues, Anguera, Antônio Cardoso, Baixa Grande, Candeal, Capela do Alto Alegre, Conceição da Feira, Conceição do Jacuípe, Coração de Maria, Feira de Santana, Gavião, Ichu, Ipecaetá, Ipirá, Irará, Nova Fátima, Pé de Serra, Pintadas, Rafael Jambeiro, Riachão do Jacuípe, Santa Bárbara, Santanópolis, Santo Estevão, São Gonçalo dos Campos, Serra Preta, Tanquinho, Teodoro Sampaio e Terra Nova.

CONSÓRCIO DE SAÚDE - REGIÃO DE ALAGOINHAS	Rua Novo Planeta, 94 , 1º andar - Alagoinhas - BA. CEP: 48.005-420	27.697.707/0001-55	Acajutiba, Alagoinhas, Aporá, Araçás, Aramari, Cardeal da Silva, Catu, Crisópolis, Entre rios, Esplanada, Inhambupe, Itanagra, Itapicuru, Jandaíra, Outiçangas, Pedrão, Pojuca, Rio Real e Sátiro Dias.
CONSÓRCIO DE SAÚDE RECONVALE - REGIÃO DE SANTO ANTÔNIO DE JESUS/ CRUZ DAS ALMAS	AV. Barros e Almeida, 452, CENTRO, Santo Antônio de Jesus - BA. CEP: 44.570-000	29.551.521/0001-19	Amargosa, Aratuípe, Cabeceiras do Paraguaçu, Cachoeira, Castro Alves, Conceição do Almeida, Cruz das Almas, Dom Macedo Costa, Elísio Medrado, Governador Manguabeira, Itatim, Jaguaripe, Jiquiriçá, Laje, Maragogipe, Milagres, Muniz Ferreira, Muritiba, Mutuípe, Nazaré, Presidente Tancredo Neves, Salinas das Margaridas, Santa Teresinha, Santo Antônio de Jesus, São Felipe, São Miguel das Matas, Ubaíra e Varzedo.
CONSÓRCIO INTERFEDERATIVO DE SAÚDE - REGIÃO BARREIRAS/IBOTIRAMA	Rua barão de Cotegipe, 1184, São Pedro, CEP: 47810-894	33.177.476/0001-07	Angical , Baianópolis ,Brejolândia, Barreiras , Brotas De Macaúbas , Catolândia , Correntina, Cotegipe , Cristópolis, Formosa do Rio Preto , Ibotirama , Luís Eduardo Magalhães , Mansidão , Morpará , Muquém de São Francisco , Oliveira Dos Brejinhos , Paratinga , Riachão Das Neves , Santa Rita De Cássia , São Desidério , Serra Dourada, Tabocas do Brejo Velho, Wanderley.
CONSÓRCIO DE SAÚDE - REGIÃO DE ITABUNA E ILHÉUS	Rua José Soares Pinheiro, S/N, Lomanto Junior, CEP: 45600-298	32.237.122/0001-92	Almadina , Arataca , Aurelino Leal , Barro Preto , Buerarema , Camacan , Canavieiras , Coaraci , Firmino Alves , Floresta Azul , Gongogi , Ibicaraí , Ibirapitanga , Ilhéus , Itabuna , Itacaré , Itaju do Colônia , Itajuípe , Itapé , Itapitanga , Itororó , Jussari , Mascote , Pau Brasil , Potiraguá , Santa Cruz Da Vitória , Santa Luzia , São José da Vitória , Ubaitaba, Una.
CONSÓRCIO DE SAÚDE - REGIÃO DE JUAZEIRO	Rua do Paraíso, 253 , Edf. Paraíso, Santo Antônio, CEP: 48903-050	32.090.677/0001-54	Campo Alegre De Lourdes , Canudos , Casa Nova , Curaçá , Juazeiro , Pilão Arcado , Remanso , Sento Sé , Sobradinho , Uauá.
CONSÓRCIO DE SAÚDE - REGIÃO DE PAULO AFONSO	Av. Apolonio Sales, 915, 2 andar/212, Empresarial Rocha, CEP: 48601-195	31.469.764/0001-54	Abaré, Chorrochó, Glória, Jeremoabo, Macururé, Paulo Afonso, Pedro Alexandre, Rodelas, Santa Brígida.
CONSÓRCIO DE SAÚDE - METRÔ RECÔNCAVO NORTE - MRN - MUNICÍPIO DE SIMÕES FILHO	Praça João Thiago dos Santos, S/N, Centro, Lauro de Freitas CEP: 42.702-710	30.390.856/0001-81	Camaçari , Conde , Dias D'ávila , Lauro De Freitas , Mata De São João , Simões Filho.
CONSÓRCIO DE SAÚDE - REGIÃO DE SANTA MARIA DA VITÓRIA	Rua Coronel Clemente Araújo Castro, 264 A, Sala, Sta Maria da Vitória Centro, CEP: 47.640-000	33.248.669/0001-56	Bom Jesus da Lapa, Canápolis, Cocos, Coribe, Jaborandi, Santa Maria Da Vitória, Santana,São Félix Do Coribe, Serra do Ramalho, Sítio do Mato.

CONSÓRCIO DE SAÚDE - REGIÃO DE SENHOR DO BONFIM	Rua Rui Barbosa, 104, Senhor do Bonfim, CEP: 48970-000	32.077.528/0001-55	Andorinha , Antônio Gonçalves , Campo Formoso , Cansção , Filadélfia , Itiúba , Jaguarari , Nordestina , Pindobaçu , Ponto Novo , Queimadas , Senhor do Bonfim.
CONSÓRCIO DE SAÚDE REGIÃO DO BAIXO SUL - VALENÇA	Rua Maestro Barrinha, S/N, Graça, CEP: 45400-000	29.707.393/0001-50	Cairu, Camamu, Gandu, Igrapiúna, Itaparica, Ituberá, Nilo Peçanha, Nova Ibiá, Piraí do Norte, Taperoá, Teolândia, Valença e Wenceslau Guimarães.
CONSÓRCIO PÚBLICO INTER-FEDERATIVO DE SAÚDE DA REGIÃO DE PORTO SEGURO/EUNÁPOLIS	Parque Centauro, 311, Centauro CEP: 45.821-140	35.749.648/0001-40	Belmonte, Eunápolis, Guaratinga, Itabela, Itagimirim, Itapebi, Santa Cruz Cabralia
CONSÓRCIO PÚBLICO INTER-FEDERATIVO DE SAÚDE DA REGIÃO DE CHAPADA UNIDA - ITABERABA	Rua Raul Rocha, S/N, Itaberaba, Independente - CEP: 46.880-000	35.366.853/0001-26	Abaira, Andaraí, Boa Vista do Tupim, Boninau, Iaçú, Ibiquera, Ibitiara, Iraquara, Itaberaba, Itaetê, Lajedinho, Lençóis, Macajuba, Marcionílio Souza, Mucugê, Nova Redenção, Novo Horizonte, Palmeiras, Piatã, Ruy Barbosa, Seabra, Utinga, Wagner
CONSÓRCIO DE SAÚDE REGIÃO DE SERRINHA	Rua Campos Filho, 140, Centro - CEP: 48700-000	38.247.590/0001-24	Araçá, Barrocas, Biringa, Conceição do Coité, Euclides da Cunha, Lamarão, Monte Santo, Quinjingué, Retirolândia, Santaluz, São Domingos, Serrinha, Teofilândia, Valente.
CONSÓRCIO DE SAÚDE REGIÃO DE JACOBINA	JJ Seabra, 69, Sala 202, Estação, CEP: 44700-000	32.104.619/0001-32	Caém, Caldeirão Grande , Capim Grosso , Jacobina , Mairi , Miguel Calmon , Mirangaba , Ourolândia , Piritiba , Quixabeira , São José do Jacuípe , Saúde , Serrolândia , Umburanas , Várzea da Roça , Várzea do Poço , Várzea Nova .
CONSÓRCIO PÚBLICO INTER-FEDERATIVO DE SAÚDE DA REGIÃO BAÍA DE TODOS OS SANTOS - SÃO FRANCISCO DO CONDE	Rua Raimundo de Santana Ribeiro, S/N, sala 01 Centro - CEP: 43.900-000	35.682.888/0001-74	Candeias, madre de Deus, Santo Amaro, São Francisco do Conde, São Sebastião do Passé, Saubara
CONSÓRCIO DE SAÚDE REGIÃO DE VITÓRIA DA CONQUISTA/ITAPETINGA	Av. Juracy Magalhães, 3340, Felícia, CEP: 45026-090	31.550.540/0001-72	Anagé , Barra Do Choça , Belo Campo , Bom Jesus Da Serra , Catiba , Caetanos , Cândido Sales , Caraibas , Condeúba , Cordeiros , Encruzilhada , Ibicuí , Iguai , Itambé , Itapetinga , Itarantim , Macarani , Maetinga , Maiquinique , Mirante , Nova Canaã , Piripá , Planalto , Poções , Presidente Jânio Quadros , Ribeirão Do Largo , Tremedal, Vitória da Conquista.

Fonte: FESBA / SESAB

Conforme o MCASP, a avaliação da participação dos entes nos consórcios deve ser realizada utilizando a metodologia da **Apropriação Proporcional Patrimo-**

nia. Em função da metodologia utilizar como um dos parâmetros o Patrimônio Líquido dos consórcios, na maioria das vezes, a participação do Estado da Bahia

teve considerável redução, em função da diminuição do valor do PL dos consórcios, provocada por diversos fatores, principalmente a não realização das cotas pelos demais entes consorciados. Os detalhes dessa avaliação podem ser vistos

na Nota 11 das Notas Explicativas às Demonstrações Contábeis Consolidadas do Estado no capítulo seguinte.

2.1 CONTEXTO OPERACIONAL

O Estado da Bahia é Pessoa Jurídica de Direito Público Interno, inscrito no Cadastro Nacional de Pessoa Jurídica – CNPJ sob o nº 13.937.032/0001-60, com sede na cidade de Salvador no Centro Administrativo da Bahia.

As funções de governo para o exercício de 2022 foram executadas com base na Lei Orçamentária Anual – LOA, Lei nº 14.446, de 11 de janeiro de 2022. Esta Lei estimou a receita e fixou a despesa do Estado para o exercício financeiro de 2022 no montante de R\$53.848.288.473,00 (cinquenta e três bilhões, oitocentos e quarenta e oito milhões, duzentos e oitenta e oito mil e quatrocentos e setenta e três reais), compreendendo, nos termos das normas das Constituições Federal e Estadual e da Lei nº 14.381, de 03 de novembro de 2021 (Lei de Diretrizes Orçamentárias – LDO):

- I – o Orçamento Fiscal, referente aos Poderes, ao Ministério Público e à Defensoria Pública, seus órgãos, fundos, autarquias, empresas estatais dependentes e fundações instituídas e mantidas pelo Poder Público;
- II – o Orçamento da Seguridade Social, abrangendo todos os órgãos e entidades da Administração direta e indireta, bem como os fundos e fundações instituídas e mantidas pelo Poder Público, cujas ações são relativas à saúde, previdência e assistência social;

III – o Orçamento de Investimento das Empresas, abrangendo aquelas em que o Estado, direta ou indiretamente, detém a maioria do capital social com direito a voto.

As Demonstrações Contábeis, objetos das Notas Explicativas, foram elaboradas em conformidade com a legislação, normas e práticas contábeis aplicadas ao setor público, sendo as Demonstrações Contábeis elaboradas e divulgadas pelo Estado da Bahia compostas pelas demonstrações elencadas na Lei nº. 4.320/64, com as alterações da Portaria STN 438/2012 e alterações posteriores, que alterou a estrutura desses documentos em consonância com os novos padrões da Contabilidade Aplicada ao Setor Público.

- a. Balanço Orçamentário (BO);
- b. Balanço Financeiro (BF);
- c. Balanço Patrimonial (BP);
- d. Demonstração das Variações Patrimoniais (DVP);
- e. Demonstração dos Fluxos de Caixa (DFC);
- f. Demonstração das Mutações do Patrimônio Líquido (DMPL)
- f. Notas Explicativas (NE).

As Demonstrações Contábeis Consolidadas do Estado da Bahia – DCCes, apresentam as informações extraídas dos registros no Sistema Integrado de Planejamento,

Contabilidade e Finanças do Estado – FIPLAN. Sistema que registra os atos e fatos referentes à execução orçamentária, financeira e patrimonial e foram elaboradas em conformidade com o disposto nas Normas Brasileiras de Contabilidade Aplicadas ao Setor Público – NBC TSP, refletidas no Manual de Contabilidade Aplicada ao Setor Público – MCASP, 9ª Edição, aprovado pela Portaria STN nº 1131, de 04 de novembro de 2021, Portaria Conjunta STN/SOF/ME nº 117, de 28 de outubro de 2021 e Portaria Interministerial STN/SPREV/ME/MTP nº 119, de 04 de novembro de 2021.

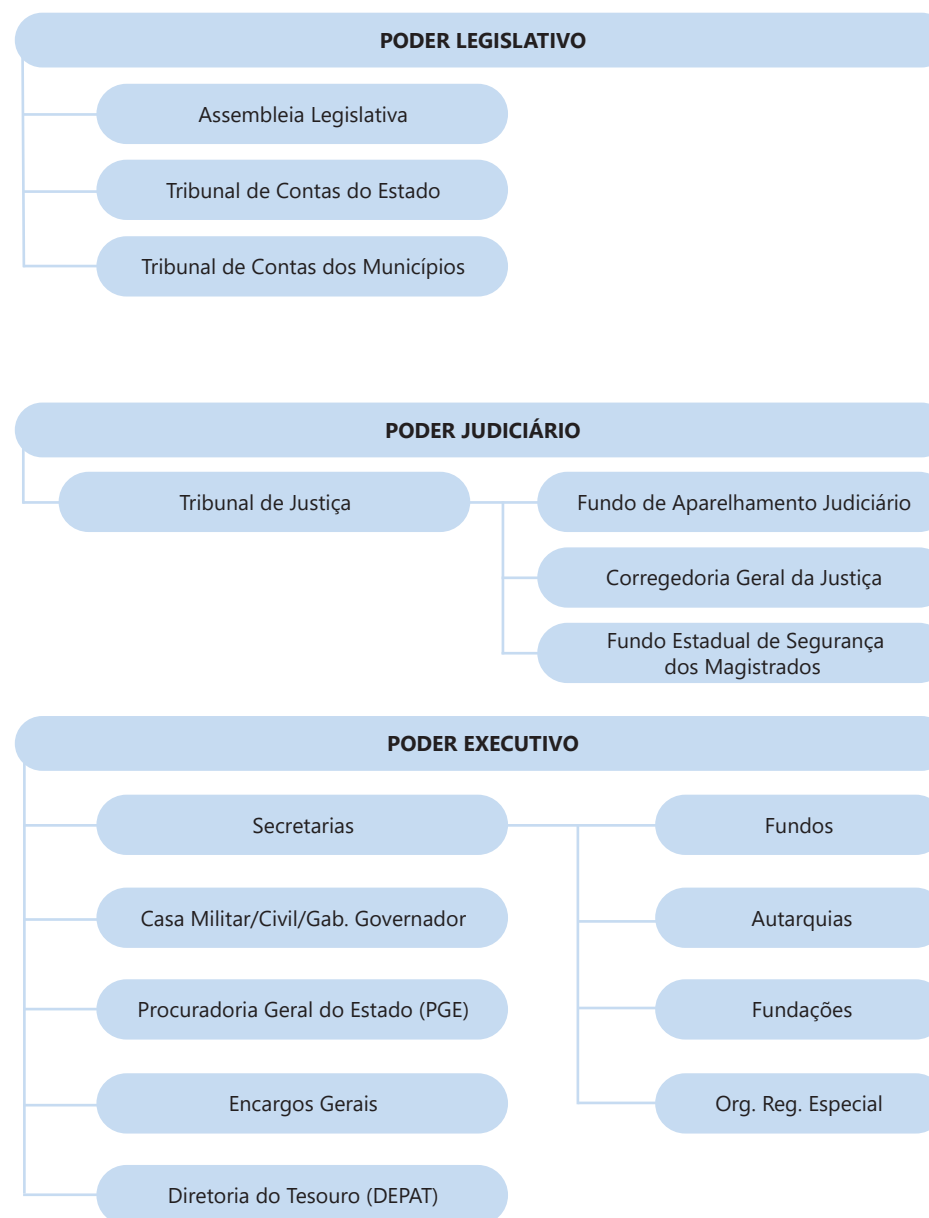
Conforme o disposto no parágrafo único do Art. 15 do Decreto Estadual nº 18.716 de 21 de novembro de 2018, alterado pelo Decreto Estadual nº 19.324/2019, de 13/11/2019, as informações registradas no FIPLAN são de responsabilidade dos gestores dos órgãos, autarquias, fundações, fundos e empresas estatais dependentes da Administração Pública Estadual, cabendo à Diretoria da Contabilidade Aplicada ao Setor Público – DICOP a consolidação das informações contábeis para fins de emissão dos relatórios legais e da elaboração Prestação de Contas do Sr. Governador do Estado.

2.2 CONTEXTO ORGANIZACIONAL

O Estado da Bahia realiza suas funções por meio da Administração Pública composta pelos seus órgãos que compõem a estrutura dos três Poderes, agentes e entidades (fundos, autarquias, fundações e empresas estatais dependentes) que compõem o Orçamento Fiscal e da Seguridade Social.

O Estado da Bahia tem em suas operações a natureza predominante da prestação de serviços públicos, que são financiados com a arrecadação de tributos e contribuições de competência própria ou por intermédio de transferências constitucionais ou legais, bem como a contratação de operações de créditos e as transferências voluntárias.

Para a prestação desses serviços o Estado conta com uma estrutura organizacional constitucional e legalmente definida. Essa organização administrativa está estruturada da seguinte forma:



MINISTÉRIO PÚBLICO

Fundo de Modernização

DEFENSORIA PÚBLICA

Fundo Assist. Judiciária

2.2.1 As entidades ligadas à Administração Indireta estão listadas a seguir:

AUTARQUIAS

- Agência Reguladora de Saneamento Básico do Estado da Bahia – AGERSA
- Departamento Estadual de Trânsito – DETRAN
- Agência Estadual de Defesa Agropecuária da Bahia – ADAB
- Universidade do Estado da Bahia – UNEB
- Universidade Estadual do Sudoeste da Bahia – UESB
- Universidade Estadual de Feira de Santana – UEFS
- Universidade Estadual de Santa Cruz – UESC
- Junta Comercial do Estado da Bahia – JUCEB
- Instituto Baiano de Metrologia, Normalização e Qualidade Industrial – IBAMETRO
- Superintendência de Estudos Econômicos e Sociais da Bahia – SEI
- Superintendência dos Desportos do Estado da Bahia – SUDESB
- Instituto do Patrimônio Artístico e Cultural da Bahia – IPAC
- Agência Estadual de Regulação de Serviços Públicos de Energia, Transporte e Comunicação da Bahia – AGERBA
- Instituto do Meio Ambiente e Recursos Hídricos – INEMA

FUNDAÇÕES

- Fundação Paulo Jackson – FPJ
- Instituto de Radiodifusão Educativa da Bahia – IRDEB
- Fundação da Criança e do Adolescente – FUNDAC
- Fundação de Hematologia e Hemoterapia da Bahia – HEMOBA
- Fundação Cultural do Estado da Bahia – FUNCEB

- Fundação Pedro Calmon – FPC-AP
- Fundação de Amparo à Pesquisa do Estado da Bahia – FAPESB

FUNDOS

- Fundo de Modernização do Tribunal de Contas da Bahia – FUNTCE
- Fundo de Aparentamento Judicial – FAJ
- Fundo Estadual de Segurança dos Magistrados – FUNSEG
- Fundo de Modernização da PGE – FMPGE
- Fundo de Custeio do Plano de Saúde dos Servidores Públicos Estaduais – FUNSERV
- Fundo Previdenciário dos Servidores Públicos do Estado da Bahia – BAPREV
- Fundo Financeiro da Previdência Social dos Servidores Públicos do Estado da Bahia – FUNPREV
- Fundo de Proteção Social dos Policiais Militares e dos Bombeiros Militares do Estado da Bahia – FPSM
- Fundo de Defesa Sanitária Vegetal – FDSV
- Fundo de Assistência Educacional – FAED
- Fundo Estadual de Proteção ao Consumidor – FEPC
- Fundo Estadual de Assistência Social – FEAS
- Fundo Estadual de Atendimento à Criança e ao Adolescente – FECRIANÇA
- Fundo Estadual da Pessoa Idosa – FEPI
- Fundo de Desenvolvimento Social e Econômico – FUNDESE
- Fundo de Atualização Tecnológica e Desenvolvimento Fazendário – FATEC
- Fundo Estadual de Combate e Erradicação da Pobreza – FUNCEP
- Fundo Estadual de Desenvolvimento Manutenção das Áreas Industriais, comerciais e de Serviços da SUDIC – FUNEDIC
- Fundo Estadual de Saúde – FESBA
- Fundo Especial de Aperfeiçoamento dos Serviços Policiais – FEASPOL
- Fundo Estadual do Corpo de Bombeiros Militar da Bahia – FUNEBOM
- Fundo Estadual de Segurança Pública – FESP
- Fundo de Promoção do Trabalho Decente – FUNTRAD
- Fundo Estadual do Trabalho do Estado da Bahia – FET/BA

- Fundo de Cultura da Bahia – FCBA
- Fundo Estadual de Preservação do Patrimônio Cultural – FEPPAC
- Fundo Estadual de Logística e Transporte – FELT
- Fundo Estadual de Habitação de Interesse Social – FEHIS
- Fundo de Recursos para o Meio Ambiente – FERFA
- Fundo Estadual de Recursos Hídricos da Bahia – FERHBA
- Fundo Penitenciário do Estado da Bahia – FUNPEN/BA
- Fundo de Modernização do Ministério Público do Estado da Bahia – FMMP
- Fundo de Assistência Judiciária da Defensoria Pública do Estado – FAJDPE/BA

EMPRESAS ESTATAIS DEPENDENTES

- Companhia de Engenharia Hídrica e de Saneamento da Bahia – CERB
- Bahia Pesca S.A. – BAHIAPESCA
- Companhia Baiana de Pesquisa Mineral – CBPM
- Companhia de Desenvolvimento e Ação Regional – CAR
- Companhia de Desenvolvimento Urbano do Estado da Bahia – CONDER
- Companhia de Transportes do Estado da Bahia – CTB

2.3 CISÕES, FUSÕES, EXTINÇÕES, INCORPORAÇÕES, TRANSFORMAÇÕES E LIQUIDAÇÕES.

- A Empresa de Habitação e Urbanização da Bahia S/A – URBIS encontra-se em processo de Liquidação conforme Inciso II do Art. 11, da Lei Estadual nº 7.435, de 30 de dezembro de 1998 e Deliberação da AGE de 18/01/1999.
- A Lei estadual Nº 14.032/2018, de 18 de dezembro de 2018 autorizou o Poder Executivo a promover a alienação onerosa de sua participação no capital societário, inclusive do controle acionário, da Empresa Baiana de Pesca – BAHIAPESCA S.A. – ou dos ativos, bens e direitos desta. A citada Lei teve sua vigência a partir de 01/01/2019, entretanto, nenhum ato ou fato relativo a essa autorização ocorreu no exercício de 2022.
- Foi criado em 2022 o Fundo Estadual da Pessoa Idosa – FEPI (UO 12.604): Lei Estadual n.º 14.465/2022. A lei de criação define o Fundo como “instrumento

de captação, repasse e aplicação de recursos destinados a proporcionar o devido suporte financeiro na implantação, na manutenção e no desenvolvimento de programas, projetos e ações voltados à pessoa idosa no âmbito do Estado da Bahia”.

2.4 POLÍTICA DE JULGAMENTOS, ESTIMATIVAS E PREMISSAS CONTÁBEIS SIGNIFICATIVAS

As principais estimativas e premissas são as seguintes:

2.4.1 Ajuste a valor recuperável da Dívida Ativa Tributária e Não Tributária: Utilizada a média mensal de recebimentos da Dívida Ativa em relação Média anual dos saldos mensais, considerando os últimos três exercícios anteriores ao em fechamento;

2.4.2 Provisão Matemática Previdenciária: com base em laudo definido pelo Escritório Técnico de Assessoria Atuarial – ETAA, contratada pela Superintendência de Previdência – SUPREV da Secretaria de Administração – SAEB;

2.4.3 Provisão para Riscos Cíveis, Fiscais e Trabalhistas e Passivos Contingentes: De acordo com análise técnica da Procuradoria Geral do Estado da Bahia – PGE/BA, para a Administração Direta e do setor jurídico das Entidades da Administração Indireta.

2.4.4 Depreciação de Bens Móveis e Imóveis: o cálculo do valor depreciado é realizado a partir das estimativas de vida útil dos respectivos bens.

2.4.5 Amortização de Ativos Intangíveis: O cálculo do valor amortizado é realizado a partir das estimativas de vida útil dos respectivos ativos.

2.4.6 Reavaliação de Bens Imóveis: Considera-se para reavaliação a estimativa de vida útil econômica dos bens imóveis adquiridos e/ou reavaliados em exercícios anteriores por meio do Laudo de Avaliação, com base nas normas técnicas

vigentes, em especial as Normas Brasileiras NBR 14.653-1, NBR 14.653-2, NBR 14.653-3 e NBR 14.652-6 da Associação Brasileira de Normas Técnicas – ABNT.

2.4.7 Ajuste a valor recuperável de Outros Créditos: Utilizada a média mensal de recebimentos do Crédito a Receber em relação Média anual dos saldos mensais, considerando os últimos três exercícios anteriores ao em fechamento;

2.5 RESUMO DAS PRINCIPAIS PRÁTICAS E CRITÉRIOS CONTÁBEIS

As Demonstrações Contábeis Consolidadas do Estado foram elaboradas em conformidade com os Princípios Contábeis, a Lei nº. 4.320/64, Lei Complementar nº 101/2000, Normas Brasileiras de Contabilidade Aplicadas ao Setor Público – NBC TSP e outras normas (leis, decretos e portarias) vigentes e seguindo as diretrizes contábeis e orçamentárias estabelecidas no Manual de Contabilidade 9ª edição.

As práticas contábeis adotadas estão estruturadas, organizadas e escrituradas tendo como base o Plano de Contas Aplicado ao Setor Público – PCASP Federação, que estabelece os conceitos básicos, as regras para registros dos atos e fatos, a estrutura contábil padronizada e é aplicado a todos os órgãos e entidades do Estado da Bahia inclusive suas Estatais Dependentes que realizam a escrituração contábil através do FIPLAN.

Principais práticas contábeis realizadas para registro e reconhecimento de Ativos Passivos, Receitas e Despesas:

2.5.1 Reconhecimento de Ativos: Os Ativos são classificados em CIRCULANTE e NÃO CIRCULANTE de acordo com a expectativa de realização e são reconhecidos como **Ativos** os **recursos controlados** pela **entidade** como resultado de eventos passados e do qual se espera que resultem para a entidade benefícios econômicos futuros ou potencial de serviços. Os aspectos de reconhecimento e mensuração estão em conformidade com o disposto na NBC TSP Estrutura

Conceitual (*Conceptual Framework*) e as demais NBC TSP aprovadas e publicadas pelo Conselho Federal de Contabilidade – CFC.

2.5.1.1 Disponibilidades: São avaliadas ou mensuradas pelo valor original, feita a conversão, quando em moeda estrangeira, na data das demonstrações contábeis.

As aplicações financeiras de liquidez imediata são mensuradas ou avaliadas pelo valor justo, atualizadas até a data das demonstrações contábeis.

As atualizações apuradas são contabilizadas em contas de resultado (Variações Patrimoniais).

2.5.1.2 Créditos: ativos do Estado, originários de incorporação de direitos, decorrentes da atividade estatal. São avaliados e mensurados pelo valor original, feito a conversão quando em moeda estrangeira, à taxa de câmbio vigente na data do Balanço Patrimonial; os riscos de recebimento são reconhecidos em contas de ajuste, para os créditos de Dívida Ativa o critério de cálculo da conta de ajustes segue sistemática semelhante à citada no item 2.4.1 e para os demais Créditos no item 2.4.7.

2.5.1.2.1 Empréstimos e Financiamentos Concedidos: São avaliados pelo valor de realização ajustado pela expectativa de perdas.

2.5.1.3 Estoques: É composto pelos materiais adquiridos, produzidos, recebidos enquanto não utilizados para a destinação específica. O valor de custo dos estoques inclui todos os custos de aquisição e de transformação, bem como outros custos incorridos para trazer os estoques à sua condição e localização atuais. Os estoques são avaliados, em seus valores de entrada, com base no valor de aquisição. O método para mensuração e avaliação das saídas é o custo médio ponderado, conforme o inciso III, art. 106 da Lei nº. 4.320/64 e NBC TSP 04/2016.

2.5.1.4. Investimentos: As participações que o Estado tem influência significativa, como as Empresas Estatais, são avaliadas pelo Método da Equivalência Patrimonial

– MEP, os demais são avaliados pelo método de custos. (Item 3.2.4 da Parte II, do MCASP 9ª edição).

Especificamente para as participações do Estado em Consórcios Públicos é utilizada a metodologia da Apropriação Proporcional Patrimonial – APP, em conformidade com o item 7.4 da Parte III, do MCASP 9ª edição.

2.5.1.5. Imobilizado: O ativo imobilizado é reconhecido inicialmente com base no valor de aquisição, produção ou construção, sendo atualizado por ajustes de Depreciação, Amortização, Exaustão e Reavaliação para os Bens Imóveis conforme característica do bem. O Valor Líquido Contábil do Imobilizado é o valor do bem registrado na Contabilidade, em determinada data, deduzido da correspondente depreciação, amortização ou exaustão acumulada, bem como das perdas acumuladas por redução ao valor recuperável. Os bens de uso comum do povo podem ser encontrados na classe de ativos de infraestrutura e seguem a mesma base utilizada para os demais ativos imobilizados.

Saliente-se que o Estado ainda não realiza procedimentos de reavaliação para os bens móveis sendo esse objeto para atuação futura da Comissão Estadual para Atender o que dispõe o Plano de Implantação dos Procedimentos Contábeis Patrimoniais – PIPCP. (Item 11 do MCASP 9ª edição).

O reconhecimento e Mensuração do Ativo Imobilizado do Estado está em consonância com a Norma Brasileira de Contabilidade (NBC TSP) – 07 – Ativo Imobilizado.

2.5.1.5.1 Os Ativos das Sociedades de Propósito Específico – SPE oriundas das Parceiras Público-Privadas (PPP) foram mensurados e reconhecidos conforme item 2 dos Procedimentos Contábeis Específicos – PCE, da 9ª edição do MCASP e NBC TSP 05 – Contratos de Concessão de Serviços Públicos: Concedente.

2.5.1.6. Intangível: O ativo intangível é reconhecido pelo seu custo, atualizados pelas respectivas amortizações e exaustão conforme a características do bem.

(NBC TSP 08 – Ativo Intangível e item 12, dos Procedimentos Contábeis Patrimoniais – PCP, da 9ª edição do MCASP).

2.5.2 Reconhecimento de Passivos: a classificação se dá pela exigibilidade das obrigações, sendo dividido em CIRCULANTE e NÃO CIRCULANTE. **Passivos** são **obrigações presentes** da entidade, **derivadas** de eventos **passados**, cujos pagamentos se esperam que resultem para a entidade saídas de recursos capazes de gerar benefícios econômicos ou potencial de serviços.

Uma característica essencial para a existência de um passivo é que a entidade tenha uma **obrigação presente**. As obrigações podem ser legalmente exigíveis em consequência de um contrato ou de requisitos estatutários. Passivos referentes à despesa serviços de terceiros e obras são reconhecidos no patrimônio do Estado independente da execução orçamentária, por meio do Registro do Passivo por Competência. O Passivo referente aos elementos materiais de consumo, materiais para distribuição gratuita e equipamentos é incorporado quando da execução da Autorização do Documento Hábil, independente do registro orçamentário da liquidação.

A base de mensuração bem como os critérios de reconhecimento irá depender das características do Passivo. (NBC TSP Estrutura Conceitual).

As provisões são constituídas com base em estimativas pelos prováveis valores de realização para os passivos. Já as atualizações e os ajustes apurados são contabilizados em contas de resultado.

2.5.3 Reconhecimento das Receitas: As Receitas são escrituradas e registradas sob dois aspectos:

O aspecto patrimonial, que utiliza como critério para o reconhecimento das receitas o impacto da situação líquida patrimonial, sendo **efetiva** aquela em que os ingressos de disponibilidade de recursos não foram precedidos de registro de

reconhecimento do direito e não constituem obrigações correspondentes. São as receitas para fins contábeis, baseado no princípio contábil da Competência e Oportunidade. E **não efetiva** aquela em que os ingressos de disponibilidades de recursos foram precedidos de registro do reconhecimento do direito ou constituem obrigações correspondentes, como é o caso das operações de crédito. (MCASP, 9ª edição, item 3.1)

O reconhecimento da receita sob o aspecto Orçamentário: Pelo aspecto Orçamentário o critério de escrituração e registro das receitas ou ingressos orçamentários, como são chamados, obedece ao art. 35, I, da Lei nº. 4.320/64: Pertencem ao Exercício Financeiro: I – As receitas nele arrecadadas.

Todo o fluxo da receita no Fiplan é contabilizado, desde a abertura da receita até a utilização dos recursos pelas unidades executoras.

2.5.4 Reconhecimento das Despesas: Assim como as Receitas, as Despesas também são escrituradas e registradas sob dois aspectos:

O aspecto patrimonial, que utiliza como critério para o reconhecimento das despesas o impacto da situação líquida patrimonial, sendo **efetiva** aquela despesa que altera a situação líquida do patrimônio, diminuindo-o ou despesa para fins contábeis, baseado no princípio contábil da Competência e Oportunidade. E **não efetiva** aquela despesa que não altera a situação líquida patrimonial a exemplo de despesas que representam a desincorporação de um Ativo ou a incorporação de Passivo.

O Reconhecimento da Despesa sob o aspecto Orçamentário: Pelo aspecto Orçamentário o critério de escrituração e registro das Despesas ou Dispêndios orçamentários, como são chamados, obedece ao art. 35, II, da Lei nº. 4.320/64: *Pertencem ao Exercício Financeiro: II – As despesas nele empenhadas.*

Restos a pagar (RP): Sob o aspecto orçamentário o ato de emissão do empenho constitui a despesa orçamentária gerando os registros contábeis correspondentes para o seu reconhecimento. Para efeito do encerramento do exercício financeiro é considerada a definição de pertencimento ao exercício de competência da despesa para apropriação e classificação da despesa, identificando as regras que estabelecem a apuração das despesas que serão pagas no exercício seguinte. Os RP processados gerados terão suas datas previstas para pagamento automaticamente definidas para o 1º dia útil do exercício seguinte e não será necessário remanejar os saldos de programação financeira, conforme procedimento na execução normal durante o exercício. Os Restos a Pagar não Processados que não foram liquidados no exercício seguinte deverão ser cancelados, obedecendo ao prazo estipulado no Decreto nº 18.716, sendo de responsabilidade das Diretorias Gerais e de Finanças, ou órgão equivalente, realizar a justificativa da inscrição indevida, atestando a ocorrência do fato gerador no exercício anterior e não efetivação da liquidação e pagamento dessas despesas.

2.6 ALTERAÇÃO DE PROCEDIMENTOS CONTÁBEIS

2.6.1 Contabilização dos Convênios Recebidos (Convênios de Receita)

Em 2022 foi realizada alteração na sistemática de contabilização do Convênios de Receita. Até o exercício de 2021, a contabilização patrimonial desses convênios era realizada com Débito em Caixa e Equivalente de Caixas (Bancos – Conta de Convênio) em contrapartida da conta de Passivo: 2.1.8.9.1.01.05.00 – CONVÊNIO RECEBIDOS A COMPROVAR. A partir de 2022 o lançamento patrimonial passou a ser em contrapartida da conta de Variação Patrimonial Aumentativa – VPA.

A conta 2.1.8.9.1.01.05.00 teve seu saldo zerado em 2022 e o controle transferido para conta da Classe 7 e 8 conforme segue:

7.9.7.1.0.00.00.00 CONTROLE DOS CONVÊNIO RECEBIDOS (RECEITA)

8.9.7.1.1.01.03.00 CONVÊNIO RECEBIDOS A COMPROVAR DO EXERCÍCIO

8.9.7.1.1.01.04.00 CONVÊNIOS RECEBIDOS A COMPROVAR – EXERCÍCIOS ANTERIORES

8.9.7.1.1.02.00.00 CONVÊNIOS RECEBIDOS COMPROVADOS A APROVAR

8.9.7.1.1.03.00.00 CONVÊNIOS RECEBIDOS COMPROVADOS APROVADOS

8.9.7.1.1.04.00.00 CONVÊNIOS RECEBIDOS COMPROVADOS NÃO APROVADOS

As unidades foram orientadas a realizar uma análise criteriosa da situação de cada convênio para que esse controle passe a ser efetivo no que se refere aos saldos contábeis e a execução orçamentária, objetivo do Fiplan. (Ver Nota 19 ao Balanço Patrimonial)

2.6.2 Juros e Encargos da Dívida

Em 2022 foram efetuados registros contábeis de apropriação mensal dos juros e encargos da dívida pública, recomendados pelo Manual de Contabilidade Aplicada ao Setor Público – MCASP 9ª edição.

Na apropriação dos juros e encargos é debitada uma conta de VPD – Variação Patrimonial Aumentativa em contrapartida da conta de Passivo: 2.1.2.5.1.01.97.00 – JUROS E ENCARGOS DE EMPRÉSTIMOS E FINANCIAMENTOS INTERNOS DO EXERCÍCIO NÃO FINANCEIROS e quando for caso de juros e operações externas a conta do passivo: 2.1.2.6.1.01.97.00 – JUROS E ENCARGOS DE EMPRÉSTIMOS E FINANCIAMENTOS EXTERNO DO EXERCÍCIO NÃO FINANCEIROS.

2.6.3 Créditos Previdenciários

Em 2022, seguindo o que estabelece o item 3.1.2 do Plano de Implantação dos Procedimentos Contábeis Patrimoniais, o PIPCP, aprovado pela Portaria STN n.º 548/2015, de 24/09/2015, foi realizado pelo FUNPREV o reconhecimento por competência dos Créditos Previdenciários a Receber relativos a:

- Cota dos Servidores
- Cota Patronal

- Cota do Fundo de Proteção Social dos Militares
- Compensação Previdenciária

Outras informações pode ser vista no Relatório da Comissão Estadual para atender ao que dispõe o PIPCP, criada pelo Decreto Estadual n.º 17.406/2017, de 08/02/2017, no item 2.15 dessas Notas Explicativas.

2.6.4 Apropriação de Férias

Em 2022, seguindo o que estabelece o item 3.4.11 do Plano de Implantação dos Procedimentos Contábeis Patrimoniais, o PIPCP, aprovado pela Portaria STN n.º 548/2015, de 24/09/2015 foram estabelecidos procedimentos para lançamento de apropriação de férias, cujo lançamento é realizado com um debito na conta de outras VPD – Pessoal, em contrapartida a conta do passivo: 2.1.1.1.1.01.97.04 – Férias a Pagar. (Ver Nota 14 ao Balanço Patrimonial)

Outras informações pode ser vista no Relatório da Comissão Estadual para atender ao que dispõe o PIPCP, criada pelo Decreto Estadual n.º 17.406/2017, de 08/02/2017, no item 2.15 dessas Notas Explicativas.

2.6.5 – Ajustes para Perdas da Dívida Ativa Não Tributária – DANT

Também em 2022, em complemento ao que estabelece o item 3.1.4 do Plano de Implantação dos Procedimentos Contábeis Patrimoniais, o PIPCP, aprovado pela Portaria STN n.º 548/2015, de 24/09/2015 foram realizados pelas Unidades que possuem Dívida Ativa Não Tributária lançamentos na conta contábil 1.2.1.1.1.99.04.00 – (-) Ajustes de Perdas, cujo cálculo foi da seguinte forma:

Foi utilizada a média mensal de recebimentos da Dívida Ativa em relação Média anual dos saldos mensais, considerando os últimos três exercícios anteriores ao em fechamento. (Ver Nota 4 ao Balanço Patrimonial).

2.7 PROCEDIMENTOS DE CONSOLIDAÇÃO

Para a consolidação das Demonstrações Contábeis leva-se em consideração a agregação dos saldos das contas constantes no Plano de Contas Aplicado ao Setor Público – PCASP salientando que o Estado da Bahia optou pela utilização do PCASP Federação (exigibilidade de concordância com o PCASP Federação até o 5º Nível). (Item 11 da Parte V, MCASP, 9ª Edição).

Somente compõem as Demonstrações Contábeis Consolidadas as unidades que pertencem ao Orçamento Fiscal e da Seguridade Social – OFSS, compreendendo

todos os Poderes, envolvendo toda a Administração Direta, as Autarquias, as Fundações, os Fundos e as Empresas Estatais Dependentes, conforme listado no item 2.

Não consolidam nessas Demonstrações Contábeis as Empresas Estatais **Não** Dependentes.

Para efeito de consolidação são excluídos os saldos das contas em que o 5º nível (subtítulo) seja igual a 2 – IntraOFSS. Os efeitos dessas exclusões estão apresentados no Balancete de Consolidação apresentado em seguida.

BALANÇO PATRIMONIAL – AJUSTES PARA CONSOLIDAÇÃO – 2022				
ATIVO	SALDO ATUAL	AJUSTE A DÉBITO	AJUSTE A CRÉDITO	SALDO ATUAL AJUSTADO
ATIVO CIRCULANTE				
Caixa e Equivalentes de Caixa	15.690.761.827,14		3.456.367.368,46	12.234.394.458,68
Créditos a Curto Prazo	549.855.363,25			549.855.363,25
Créditos Tributários a Receber	377.185,11			377.185,11
Clientes	26.772.649,74			26.772.649,74
Créditos de Transferências a Receber	4.418.385,50			4.418.385,50
Empréstimos e Financiamentos Concedidos	518.287.142,90			518.287.142,90
Demais Créditos e Valores a Curto Prazo	3.249.360.213,11		270.891.256,00	2.978.468.957,11
Estoques	773.353.101,02			773.353.101,02
VPD Pagas Antecipadamente	56.381,58			56.381,58
TOTAL DO ATIVO CIRCULANTE	20.263.386.886,10			16.536.128.261,64
ATIVO NÃO CIRCULANTE				
Ativo Realizável a Longo Prazo	2.759.909.697,60			2.759.909.697,60
Créditos a Longo Prazo	656.285.969,85			656.285.969,85
Créditos Tributários à Receber	533.594.926,10			533.594.926,10
Empréstimos e Financiamentos Concedidos	131.889.296,14			131.889.296,14
Dívida Ativa Tributária	24.363.496.047,18			24.363.496.047,18
Dívida Ativa não Tributária	535.363.469,49			535.363.469,49
(-) Ajustes de Perdas de Créditos a Longo Prazo	(24.908.057.769,06)			(24.908.057.769,06)
Demais Créditos e Valores a Longo Prazo	2.103.309.701,60			2.103.309.701,60
Investimentos e Aplicações Temporárias a Longo Prazo	5.626,86			5.626,86
Estoques	2.798,00			2.798,00
VPD Pagas Antecipadamente	305.601,29			305.601,29
Investimentos	11.765.517.602,32			11.513.744.153,36
Participações Permanentes	11.765.356.985,13			11.513.583.536,17

Continuação				
Participações Avaliadas pelo Método de Equivalência Patrimonial	8.942.715.166,62		251.773.448,96	8.690.941.717,66
Participações Avaliadas pelo Método de Custo	2.822.641.818,51			2.822.641.818,51
Demais Investimentos Permanentes	160.617,19			160.617,19
Imobilizado	48.994.562.687,89			48.994.562.687,89
Bens Móveis	8.177.120.463,65			8.177.120.463,65
(-) Depreciação Acumulada Bens Móveis	(2.926.609.112,42)			(2.926.609.112,42)
Bens Imóveis	47.934.806.792,87			47.934.806.792,87
(-) Depreciação Acumulada Bens Imóveis	(4.185.575.241,03)			(4.185.575.241,03)
(-) Exaustão Acumulada Bens Imóveis	(5.180.215,18)			(5.180.215,18)
Intangível	216.407.951,82			216.407.951,82
Softwares	110.669.474,08			110.669.474,08
(-) Amortização Acumulada – Softwares	(9.528.994,40)			(9.528.994,40)
Marcas, Direitos e Patentes Industriais	125.688.586,73			125.688.586,73
(-) Amortização Acumulada – Marcas, Direitos e Patentes	(9.834.646,68)			(9.834.646,68)
(-) Amortização Acumulada – Pesquisas e Desenvolvimento – Intangível	(586.467,91)			(586.467,91)
TOTAL DO ATIVO NÃO CIRCULANTE	63.736.397.939,63			63.484.624.490,67
TOTAL DO ATIVO	83.999.784.825,73		3.979.032.073,42	80.020.752.752,31
PASSIVO E PATRIMÔNIO LÍQUIDO	SALDO ATUAL	AJUSTE A DÉBITO	AJUSTE A CRÉDITO	SALDO ATUAL AJUSTADO
PASSIVO CIRCULANTE				
Obrigações Trabalhistas, Previdenciárias e Assistenciais a Pagar a Curto Prazo	1.845.886.747,72			1.845.886.747,72
Empréstimos e Financiamentos a Curto Prazo	1.713.896.942,88			1.713.896.942,88
Fornecedores e Contas a Pagar a Curto Prazo	1.931.946.119,31			1.931.946.119,31
Obrigações Fiscais a Curto Prazo	2.755.732,15			2.755.732,15
Transferências Fiscais a Curto Prazo	69.092.677,32			69.092.677,32
Demais Obrigações a Curto Prazo	5.546.668.664,83	3.727.258.624,46		1.819.410.040,37
TOTAL DO PASSIVO CIRCULANTE	11.110.246.884,21			7.382.988.259,75
PASSIVO NÃO CIRCULANTE				
Obrigações Trabalhistas, Previdenciárias e Assistenciais a Pagar a Longo Prazo	3.297.750.501,74			3.297.750.501,74
Empréstimos e Financiamentos a Longo Prazo	21.439.488.647,76			21.439.488.647,76
Fornecedores e Contas a Pagar a Longo Prazo	1.324.215.900,57			1.324.215.900,57
Obrigações Fiscais a Longo Prazo	57.625,02			57.625,02
Provisões a Longo Prazo	165.433.418.256,57			165.433.418.256,57
Demais Obrigações a Longo Prazo	4.587.436.853,40			4.587.436.853,40
TOTAL DO PASSIVO NÃO CIRCULANTE	196.082.367.785,06			196.082.367.785,06
PATRIMÔNIO LÍQUIDO				
Patrimônio Social e Capital Social	952.951.081,17			952.951.081,17

Continua

Continuação

Reservas de Capital	12.398.092,84			12.398.092,84
Ajustes de Avaliação Patrimonial	260.422.611,47			260.422.611,47
Reservas de Lucros	155.946.089,51			155.946.089,51
Demais Reservas	789.742.954,30			789.742.954,30
Resultados Acumulados	(125.364.290.672,83)			(125.616.064.121,79)
Lucros e Prejuízos do Exercício	1.061.651.572,22			1.061.651.572,22
Lucros e Prejuízos Acumulados de Exercícios Anteriores	(120.271.764.478,84)	251.773.448,96		(120.523.537.927,80)
Ajustes de Exercícios Anteriores	(6.154.177.766,21)			(6.154.177.766,21)
TOTAL DO PATRIMÔNIO LÍQUIDO	(123.192.829.843,54)			(123.444.603.292,50)
TOTAL DO PASSIVO E DO PATRIMÔNIO LÍQUIDO	83.999.784.825,73	3.979.032.073,42		80.020.752.752,31

DEMONSTRAÇÃO DAS VARIAÇÕES PATRIMONIAIS – AJUSTES PARA CONSOLIDAÇÃO – 2022

VARIAÇÕES PATRIMONIAIS AUMENTATIVAS	SALDO ATUAL	AJUSTE A DÉBITO	AJUSTE A CRÉDITO	SALDO ATUAL AJUSTADO
IMPOSTOS, TAXAS E CONTRIBUIÇÕES DE MELHORIA	40.607.026.247,59	-	-	40.607.026.247,59
Impostos	39.372.773.751,50	-	-	39.372.773.751,50
Taxas	1.234.252.496,09	-	-	1.234.252.496,09
Contribuições de Melhoria	-	-	-	-
CONTRIBUIÇÕES	5.878.036.179,13	-	-	5.878.036.179,13
Contribuições Sociais	5.878.036.179,13	-	-	5.878.036.179,13
EXPLORAÇÃO E VENDA DE BENS, SERVIÇOS E DIREITOS	688.859.070,55	-	-	688.859.070,55
Venda de Mercadorias	-	-	-	-
Venda de Produtos	-	-	-	-
Exploração de Bens e Direitos e Prestação de Serviços	688.859.070,55	-	-	688.859.070,55
VARIAÇÕES PATRIMONIAIS AUMENTATIVAS FINANCEIRAS	4.057.440.706,27	-	-	4.057.440.706,27
Juros e Encargos de Empréstimos e Financiamentos Concedidos	-	-	-	-
Juros e Encargos de Mora	2.315.868.933,03	-	-	2.315.868.933,03
Variações Monetárias e Cambiais	23.230.499,59	-	-	23.230.499,59
Descontos Financeiros Obtidos	-	-	-	-
Remuneração de Depósitos Bancários e Aplicações Financeiras	1.718.328.714,05	-	-	1.718.328.714,05
Outras Variações Patrimoniais Aumentativas – Financeiras	12.559,60	-	-	12.559,60
TRANSFERÊNCIAS E DELEGAÇÕES RECEBIDAS	215.501.580.531,13	30.143.446.372,89	-	185.358.134.158,24
Transferências Intragovernamentais	188.639.175.277,95	30.143.446.372,89	-	158.495.728.905,06
Transferências Intergovernamentais	26.841.818.638,49	-	-	26.841.818.638,49
Transferências das Instituições Privadas	20.500.923,30	-	-	20.500.923,30
Transferências das Instituições Multigovernamentais	-	-	-	-
Transferências de Consórcios Públicos	-	-	-	-
Transferências do Exterior	53.749,13	-	-	53.749,13

Continua

Continuação

Delegações Recebidas	-	-	-	-
Transferências de Pessoas Físicas	31.942,26	-	-	31.942,26
Outras Transferências e Delegações Recebidas	-	-	-	-
VALORIZAÇÃO E GANHOS COM ATIVOS E DESINCORPORAÇÃO DE PASSIVOS	2.057.319.857,69	-	-	2.057.319.857,69
Reavaliação de Ativos	-	-	-	-
Ganhos com Alienação	4.752.412,96	-	-	4.752.412,96
Ganhos com Incorporação de Ativos	1.783.218.276,81	-	-	1.783.218.276,81
Ganhos com Desincorporação de Passivos	269.349.167,92	-	-	269.349.167,92
Reversão de Redução a Valor Recuperável	-	-	-	-
OUTRAS VARIAÇÕES PATRIMONIAIS AUMENTATIVAS	8.673.079.674,64	-	-	8.673.079.674,64
Varição Patrimonial Aumentativa a Classificar	-	-	-	-
Resultado Positivo de Participações	1.382.736.111,61	-	-	1.382.736.111,61
Reversão de Provisões e Ajustes de Perdas	702.607.399,53	-	-	702.607.399,53
Diversas Variações Patrimoniais Aumentativas	6.587.736.163,50	-	-	6.587.736.163,50
TOTAL DE VARIAÇÕES PATRIMONIAIS AUMENTATIVAS (I)	277.463.342.267,00	30.143.446.372,89	-	247.319.895.894,11

VARIAÇÕES PATRIMONIAIS DIMINUTIVAS	SALDO ATUAL	AJUSTE A DÉBITO	AJUSTE A CRÉDITO	SALDO ATUAL AJUSTADO
PESSOAL E ENCARGOS	14.397.686.790,90	-	-	14.397.686.790,90
Remuneração a Pessoal	11.507.848.811,85	-	-	11.507.848.811,85
Encargos Patronais	1.452.670.195,45	-	-	1.452.670.195,45
Benefícios a Pessoal	366.577.423,33	-	-	366.577.423,33
Custo de Pessoal e Encargos	-	-	-	-
Outras Variações Patrimoniais Diminutivas – Pessoal e Encargos	1.070.590.360,27	-	-	1.070.590.360,27
BENEFÍCIOS PREVIDENCIÁRIOS E ASSISTENCIAIS	10.826.639.377,88	-	-	10.826.639.377,88
Aposentadorias e Reformas	9.204.127.488,01	-	-	9.204.127.488,01
Pensões	1.356.771.816,20	-	-	1.356.771.816,20
Benefícios de Prestação Continuada	235.311.439,58	-	-	235.311.439,58
Benefícios Eventuais	-	-	-	-
Políticas Públicas de Transferência de Renda	21.586.162,50	-	-	21.586.162,50
Outros Benefícios Previdenciários e Assistenciais	8.842.471,59	-	-	8.842.471,59
USO DE BENS, SERVIÇOS E CONSUMO DE CAPITAL FIXO	14.740.692.252,77	-	-	14.740.692.252,77
Uso de Material de Consumo	2.172.165.411,53	-	-	2.172.165.411,53
Serviços	11.492.141.991,12	-	-	11.492.141.991,12
Depreciação, Amortização e Exaustão	1.076.384.850,12	-	-	1.076.384.850,12
Custo de Materiais, Serviços e Consumo de Capital Fixo	-	-	-	-
VARIAÇÕES PATRIMONIAIS DIMINUTIVAS FINANCEIRAS	1.247.884.689,76	-	-	1.247.884.689,76
Juros e Encargos de Empréstimos e Financiamentos Obtidos	932.533.506,25	-	-	932.533.506,25
Juros e Encargos de Mora	873.003,61	-	-	873.003,61
Variações Monetárias e Cambiais	9.735.694,19	-	-	9.735.694,19
Descontos Financeiros Concedidos	-	-	-	-

Continua

Continuação

Outras Variações Patrimoniais Diminutivas Financeiras	304.742.485,71	-	-	304.742.485,71
TRANSFERÊNCIAS E DELEGAÇÕES CONCEDIDAS	212.173.608.457,49	-	30.143.446.372,89	182.030.162.084,60
Transferências Intragovernamentais	193.428.199.740,18	-	30.143.446.372,89	163.284.753.367,29
Transferências Intergovernamentais	17.676.140.503,71	-	-	17.676.140.503,71
Transferências a Instituições Privadas	1.067.227.872,60	-	-	1.067.227.872,60
Transferências a Instituições Multigovernamentais	-	-	-	-
Transferências a Consórcios Públicos	-	-	-	-
Transferências ao Exterior	2.040.341,00	-	-	2.040.341,00
Delegações Concedidas	-	-	-	-
DESVALORIZAÇÃO E PERDA DE ATIVOS E INCORPORAÇÃO DE PASSIVOS	3.809.180.952,95	-	-	3.809.180.952,95
Redução a Valor Recuperável e Provisão para Perdas	2.887.550.308,86	-	-	2.887.550.308,86
Perdas com Alienação	144.530,00	-	-	144.530,00
Perdas Involuntárias	633.408.280,10	-	-	633.408.280,10
Incorporação de Passivos	-	-	-	-
Desincorporação de Ativos	288.077.833,99	-	-	288.077.833,99
TRIBUTÁRIAS	533.507.060,00	-	-	533.507.060,00
Impostos, Taxas e Contribuições de Melhoria	2.575.203,35	-	-	2.575.203,35
Contribuições	530.931.856,65	-	-	530.931.856,65
Custo com Tributos	-	-	-	-
CUSTO MERCADORIAS E PRODUTOS VENDIDOS	-	-	-	-
Custo das Mercadorias Vendidas – CVM	-	-	-	-
OUTRAS VARIAÇÕES PATRIMONIAIS DIMINUTIVAS	18.672.491.113,03	-	-	18.672.491.113,03
Premiações	29.010.842,12	-	-	29.010.842,12
Resultado Negativo de Participações	15.812.152,40	-	-	15.812.152,40
Variações Patrimoniais Diminutivas de Instituições Financeiras	-	-	-	-
Incentivos	131.965.734,37	-	-	131.965.734,37
Subvenções Econômicas	187.365.019,10	-	-	187.365.019,10
Participações e Contribuições	-	-	-	-
VPD de Constituição de Provisões	12.250.127.101,09	-	-	12.250.127.101,09
Custo de Outras VPD	-	-	-	-
Diversas Variações Patrimoniais Diminutivas	6.058.210.263,95	-	-	6.058.210.263,95
TOTAL DE VARIAÇÕES PATRIMONIAIS DIMINUTIVAS (II)	276.401.690.694,78	-	30.143.446.372,89	246.258.244.321,89
RESULTADO PATRIMONIAL DO PERÍODO (III) = (I – II)	-	-	-	1.061.651.572,22

2.8 NOTAS AO BALANÇO ORÇAMENTÁRIO

RECEITAS ORÇAMENTÁRIAS	NOTAS	PREVISÃO INICIAL (A)	PREVISÃO ATUALIZADA (B)	RECEITAS REALIZADAS (C)	SALDO D = (C - B)
RECEITAS CORRENTES (I)		47.838.435.914,00	64.606.010.603,00	67.194.544.984,91	2.588.534.381,91
IMPOSTOS , TAXAS E CONTRIBUIÇÕES DE MELHORIA		28.848.935.500,00	34.965.894.306,00	35.181.848.772,71	215.954.466,71
Impostos		27.239.292.000,00	33.205.811.462,00	33.229.756.853,49	23.945.391,49
Taxas		1.609.643.500,00	1.760.082.844,00	1.952.091.919,22	192.009.075,22
Contribuições de Melhoria		-	-	-	-
RECEITA DE CONTRIBUIÇÕES		3.232.621.897,00	3.603.786.075,00	3.681.284.743,11	77.498.668,11
Contribuições Sociais		3.232.621.897,00	3.603.786.075,00	3.681.284.743,11	77.498.668,11
Contribuições Econômicas		-	-	-	-
RECEITA PATRIMONIAL		309.597.486,00	1.041.846.993,00	2.336.347.780,35	1.294.500.787,35
Exploração do Patrimônio Imobiliário do Estado		47.486.804,00	74.486.607,00	110.937.156,96	36.450.549,96
Valores Mobiliários		200.879.890,00	824.772.388,00	1.837.942.273,53	1.013.169.885,53
Exploração de Recursos Naturais		5.054.792,00	5.054.792,00	4.905.887,65	-148.904,35
Cessão de Direitos		56.128.000,00	137.485.206,00	363.782.786,92	226.297.580,92
Demais Receitas Patrimoniais		48.000,00	48.000,00	18.779.675,29	18.731.675,29
RECEITA AGROPECUÁRIA		714.919,00	714.919,00	131.275,40	-583.643,60
Receita da Produção Vegetal		32.000,00	32.000,00	-	-32.000,00
Receita da Produção Animal e Derivados		664.700,00	664.700,00	131.275,40	-533.424,60
Receitas Agropecuárias		18.219,00	18.219,00	-	-18.219,00
RECEITA INDUSTRIAL		-	-	-	-
RECEITA DE SERVIÇOS		220.350.925,00	238.777.032,00	250.644.225,51	11.867.193,51
Serviços Administrativos e Comerciais Gerais		160.147.135,00	178.573.242,00	204.855.741,35	26.282.499,35
Serviços e Atividades Referentes à Navegação e ao Transporte		-	-	-	-
Serviços e Atividades Referentes à Saúde		1.013.100,00	1.013.100,00	842.979,73	-170.120,27
Serviços e Atividades Financeiras		41.679.918,00	41.679.918,00	32.826.146,33	-8.853.771,67
Outros Serviços		17.510.772,00	17.510.772,00	12.119.358,10	-5.391.413,90
TRANSFERÊNCIAS CORRENTES		14.559.947.261,00	23.574.641.140,00	24.014.561.409,56	439.920.269,56
Transferências da União e de suas Entidades		11.854.019.261,00	19.538.497.898,00	20.102.279.715,94	563.781.817,94
Transferências dos Estados, do Distrito Federal e de suas Entidades		-	-	-	-
Transferências dos Municípios e de suas Entidades		25.000,00	450.000,00	425.000,00	-25.000,00
Transferências de Instituições Privadas		6.040.000,00	13.762.217,00	20.507.573,30	6.745.356,30
Transferências de Outras Instituições Públicas		2.699.863.000,00	4.021.863.000,00	3.891.263.428,93	-130.599.571,07
Transferências do Exterior		-	53.750,00	53.749,13	-0,87
Transferências de Pessoas Físicas		-	14.275,00	31.942,26	17.667,26
Transferências Provenientes de Depósitos não Identificados		-	-	-	-
OUTRAS RECEITAS CORRENTES		666.267.926,00	1.180.350.138,00	1.729.726.778,27	549.376.640,27
Multas Administrativas, Contratuais e Judiciais		192.446.207,00	251.290.764,00	274.094.541,56	22.803.777,56

Continua

Continuação

Indenizações, Restituições e Ressarcimentos		112.634.333,00	144.417.586,00	357.505.046,06	213.087.460,06
Bens, Direitos e Valores Incorporados ao Patrimônio Público		260.000,00	260.000,00	2.964,42	-257.035,58
Demais Receitas Correntes		360.927.386,00	784.381.788,00	1.098.124.226,23	313.742.438,23
RECEITAS DE CAPITAL (II)		3.013.299.559,00	4.104.877.633,00	1.553.255.889,19	-2.551.621.743,81
OPERAÇÕES DE CRÉDITO		2.340.311.000,00	2.932.870.982,00	933.448.060,62	-1.999.422.921,38
Operações de Crédito Mercado Interno		1.617.191.000,00	2.209.750.982,00	706.651.232,03	-1.503.099.749,97
Operações de Crédito Mercado Externo		723.120.000,00	723.120.000,00	226.796.828,59	-496.323.171,41
ALIENAÇÃO DE BENS		7.027.000,00	15.551.100,00	22.031.589,74	6.480.489,74
Alienação de Bens Móveis		6.680.000,00	6.935.200,00	12.515.958,43	5.580.758,43
Alienação de Bens Imóveis		347.000,00	8.615.900,00	9.515.631,31	899.731,31
AMORTIZAÇÃO DE EMPRÉSTIMOS		109.148.559,00	109.148.559,00	105.703.069,31	-3.445.489,69
TRANSFERÊNCIAS DE CAPITAL		556.813.000,00	852.179.959,00	296.946.139,74	-555.233.819,26
Transferências da União e de suas Entidades		556.813.000,00	851.561.695,00	296.776.139,74	-554.785.555,26
Transferências dos Estados, do Distrito Federal e de suas Entidades		-	-	-	-
Transferências dos Municípios e de suas Entidades		-	145.000,00	170.000,00	25.000,00
Transferências de Instituições Privadas		-	473.264,00	-	-473.264,00
Transferências de Outras Instituições Públicas		-	-	-	-
Transferências do Exterior		-	-	-	-
Transferências de Pessoas Físicas		-	-	-	-
Transferências Provenientes de Depósitos Não Identificados		-	-	-	-
OUTRAS RECEITAS DE CAPITAL		-	195.127.033,00	195.127.029,78	-3,22
Integralização do Capital Social		-	-	-	-
Demais Receitas de Capital		-	195.127.033,00	195.127.029,78	-3,22
SUBTOTAL DAS RECEITAS (III) = (I + II)	3	50.851.735.473,00	68.710.888.236,00	68.747.800.874,10	36.912.638,10
OPERAÇÕES DE CRÉDITO / REFINANCIAMENTO (IV)		-	-	-	-
OPERAÇÕES DE CRÉDITO INTERNAS		-	-	-	-
Mobiliária		-	-	-	-
Contratual		-	-	-	-
OPERAÇÕES DE CRÉDITO EXTERNAS		-	-	-	-
Mobiliária		-	-	-	-
Contratual		-	-	-	-
SUBTOTAL COM REFINANCIAMENTO (V) = (III + IV)		50.851.735.473,00	68.710.888.236,00	68.747.800.874,10	36.912.638,10
DÉFICIT (VI)				-	
TOTAL (VII) = (V + VI)	5	50.851.735.473,00	68.710.888.236,00	68.747.800.874,10	36.912.638,10

Continua

Continuação

SALDOS DE EXERCÍCIOS ANTERIORES

(Utilizados para Créditos Adicionais)			7.409.016.432,00	
RECURSOS ARRECADADOS DE EXERCÍCIOS ANTERIORES	3			
SUPERÁVIT FINANCEIRO			7.409.016.432,00	
REABERTURA DE CRÉDITOS ADICIONAIS			-	

RECEITAS INTRAORÇAMENTÁRIAS		PREVISÃO INICIAL (A)	PREVISÃO ATUALIZADA (B)	RECEITAS REALIZADAS (C)	SALDO D = (C - B)
RECEITAS CORRENTES		1.983.600.000,00	2.993.512.552,00	2.879.208.864,16	-114.303.687,84
RECEITA DE CONTRIBUIÇÕES		1.947.764.103,00	2.356.956.530,00	2.243.124.289,58	-113.832.240,42
RECEITA DE SERVIÇOS		34.980.897,00	35.086.255,00	41.025.806,27	5.939.551,27
OUTRAS RECEITAS CORRENTES		855.000,00	601.469.767,00	595.058.768,31	-6.410.998,69
RECEITAS DE CAPITAL		-	-	40.000.000,00	40.000.000,00
OUTRAS RECEITAS DE CAPITAL		-	-	40.000.000,00	40.000.000,00
TOTAL	4	1.983.600.000,00	2.993.512.552,00	2.919.208.864,16	-74.303.687,84

DESPESAS ORÇAMENTÁRIAS	NOTAS	DOTAÇÃO INICIAL (E)	DOTAÇÃO ATUALIZADA (F)	DESPESAS EMPENHADAS (G)	DESPESAS LIQUIDADAS (H)	DESPESAS PAGAS (I)	SALDO DA DOTAÇÃO J = (F - G)
DESPESAS CORRENTES (VIII)		44.543.625.295,00	59.359.252.841,54	55.319.604.409,73	54.592.732.926,25	54.100.078.872,48	4.039.648.431,81
PESSOAL E ENCARGOS SOCIAIS		23.012.831.750,00	30.080.179.358,38	27.956.701.118,46	27.954.906.930,95	27.686.663.555,58	2.123.478.239,92
JUROS E ENCARGOS DA DÍVIDA		769.153.000,00	915.539.789,00	915.171.994,18	785.107.313,32	785.107.313,32	367.794,82
OUTRAS DESPESAS CORRENTES	2	20.761.640.545,00	28.363.533.694,16	26.447.731.297,09	25.852.718.681,98	25.628.308.003,58	1.915.802.397,07
DESPESAS DE CAPITAL (IX)		6.275.263.178,00	16.739.258.334,65	13.043.572.071,62	12.352.387.829,55	12.278.689.319,81	3.695.686.263,03
INVESTIMENTOS	2	3.369.387.749,00	12.888.635.872,65	10.205.186.711,04	9.514.002.468,97	9.466.333.241,70	2.683.449.161,61
INVERSÕES FINANCEIRAS		1.439.015.000,00	2.304.549.138,00	1.531.709.336,72	1.531.709.336,72	1.505.680.054,25	772.839.801,28
AMORTIZAÇÃO DA DÍVIDA		1.466.860.429,00	1.546.073.324,00	1.306.676.023,86	1.306.676.023,86	1.306.676.023,86	239.397.300,14
RESERVA DE CONTINGÊNCIA (X)		32.847.000,00	-	-	-	-	-
SUBTOTAL DAS DESPESAS (XI) = (VIII + IX + X)	3	50.851.735.473,00	76.098.511.176,19	68.363.176.481,35	66.945.120.755,80	66.378.768.192,29	7.735.334.694,84
AMORTIZAÇÃO DA DÍVIDA / REFINANCIAMENTO (XII)		-	-	-	-	-	-
AMORTIZAÇÃO DA DÍVIDA INTERNA		-	-	-	-	-	-
Dívida Mobiliária		-	-	-	-	-	-
Outras Dívidas		-	-	-	-	-	-
AMORTIZAÇÃO DA DÍVIDA EXTERNA		-	-	-	-	-	-
Dívida Mobiliária		-	-	-	-	-	-
Outras Dívidas		-	-	-	-	-	-
SUBTOTAL COM REFINANCIAMENTO (XIII) = (XI + XII)		50.851.735.473,00	76.098.511.176,19	68.363.176.481,35	66.945.120.755,80	66.378.768.192,29	7.735.334.694,84
SUPERÁVIT (XIV)	1			384.624.392,75			
TOTAL (XV) = (XIII + XIV)	5, 6 e 7	50.851.735.473,00	76.098.511.176,19	68.747.800.874,10	66.945.120.755,80	66.378.768.192,29	7.735.334.694,84
RESERVA DE RPPS		-	-	-	-	-	-

Continua

Continuação

DESPESAS INTRA-ORÇAMENTÁRIAS	NOTA	DOTAÇÃO INICIAL (E)	DOTAÇÃO ATUALIZADA (F)	DESPESAS EMPENHADAS (G)	DESPESAS LIQUIDADAS (H)	DESPESAS PAGAS (I)	SALDO DA DOTAÇÃO EXECUTAR J = (F - G)
DESPESAS CORRENTES		1.983.600.000,00	2.974.906.043,81	2.878.037.957,64	2.877.278.061,89	2.876.873.726,50	96.868.086,17
PESSOAL E ENCARGOS SOCIAIS		1.701.500.000,00	1.859.864.312,80	1.839.636.226,82	1.839.636.226,82	1.839.278.859,56	20.228.085,98
OUTRAS DESPESAS CORRENTES		282.100.000,00	1.115.041.731,01	1.038.401.730,82	1.037.641.835,07	1.037.594.866,94	76.640.000,19
DESPESAS DE CAPITAL		-	40.000.000,00	40.000.000,00	40.000.000,00	40.000.000,00	-
INVESTIMENTOS		-	-	-	-	-	-
INVERSÕES FINANCEIRAS		-	40.000.000,00	40.000.000,00	40.000.000,00	40.000.000,00	-
TOTAL	4	1.983.600.000,00	3.014.906.043,81	2.918.037.957,64	2.917.278.061,89	2.916.873.726,50	96.868.086,17

NOTA 1: RESULTADO ORÇAMENTÁRIO: O Balanço Orçamentário do Estado da Bahia apresenta as receitas e as despesas previstas e realizadas durante o exercício de 2022. Para o exercício de 2022 a receita realizada foi no total de R\$ 68.747.800.874, a despesa executada no valor de R\$ 68.363.176.481 ocasionando um resultado superavitário da execução orçamentária no valor de R\$ 384.624.393.

RESULTADO ORÇAMENTÁRIO	R\$1	
	2021	2022
RECEITA REALIZADA	57.493.068.649	68.747.800.874
DESPESA EMPENHADA	53.376.329.718	68.363.176.481
RESULTADO ORÇAMENTÁRIO	4.116.738.930	384.624.393

Fonte: FIPLAN

Este resultado superavitário foi expressivamente menor que nos dois anos anteriores, levando em consideração que em 2020 e em 2021 os impactos da Pandemia da COVID 19 refletiu também na baixa execução da despesa pública.

A execução orçamentária da receita foi impactada principalmente pela arrecadação das receitas de Transferência que foi **R\$ 7.101.572.967**, a mais que a arrecadação de 2021. A tabela a seguir evidencia a realização da Receita Corrente em 2022.

RECEITA REALIZADA CORRENTE	REALIZADA	
	2021	2022
RECEITA TRIBUTÁRIA	32.182.569.695	35.181.848.773
RECEITA DE CONTRIBUIÇÕES	3.373.630.331	3.681.284.743
RECEITA PATRIMONIAL	499.676.622	2.336.347.780
RECEITA AGROPECUÁRIA	245.628	131.275
RECEITA DE SERVIÇOS	149.770.934	250.644.226
TRANSFERÊNCIAS CORRENTES	16.912.988.443	24.014.561.410
OUTRAS RECEITAS CORRENTES	3.038.620.033	1.729.726.778
TOTAL	56.157.501.686	67.194.544.985

Fonte: FGWEB

NOTA 2. ALTERAÇÕES NO ORÇAMENTO:

O orçamento inicial aprovado para o exercício de 2022, foi incrementado em **R\$ 26.278.081.747**. Essas alterações ocorreram em grande monta no grupo de natureza de despesa: Pessoal e Encargos, Outras Despesas Correntes e Investimentos em suplementações.

ALTERAÇÕES NA LOA					R\$1
CATEGORIA	GRUPO	ORÇADO INICIAL	ORÇADO ATUAL	ALTERAÇÃO	
3 Despesa Corrente		46.527.225.295	62.334.158.885	15.806.933.590	
	1-Pessoal e Encargos	24.714.331.750	31.940.043.671	7.225.711.921	
	2-Juros e Encargos	769.153.000,00	915.539.789	146.386.789	
	3-Outras Despesas Correntes	21.043.740.545	29.478.575.425	8.434.834.880	
4 Despesa de Capital		6.275.263.178	16.779.258.335	10.503.995.157	
	4-Investimentos	3.369.387.749	12.888.635.873	9.519.248.124	
	5-Inversões Financeiras	1.439.015.000	2.344.549.138	905.534.138	
	6-Amortização da Dívida	1.466.860.429	1.546.073.324	79.212.895	
5 Reserva de Contingência		32.847.000	0	-32.847.000	
	9-Reserva de Contingência				
TOTAL		52.835.335.473	79.113.417.220	26.278.081.747	

Fonte: FGWEB

Nota 3 CRÉDITOS ADICIONAIS: As suplementações ocorridas no orçamento inicial tiveram como fonte de recursos:

- I – o **superávit financeiro** apurado em balanço patrimonial do exercício anterior;
- II – os provenientes de **excesso de arrecadação**;
- III – os resultantes de **anulação parcial ou total de dotações** orçamentárias ou de créditos adicionais, autorizados em Lei;
- IV – o produto de **operações de crédito autorizadas**, em forma que juridicamente possibilite ao poder executivo realizá-las.

Conforme disposto no §1º do art. 43 da Lei nº 4.320/1964.

As Fontes de Financiamento das alterações ocorridas no Orçamento de 2022, estão apresentadas na tabela a seguir:

FONTES DE FINANCIAMENTO	2021		2022	
	VALOR	%	Valor	%
Excesso de Arrecadação	8.280.639.902	65	18.102.331.054	69
Superávit Financeiro	3.920.979.529	31	7.409.016.432	28
Excesso de Convênios	216.918.315	2	173.904.810	1
Operações de Crédito	326.650.467	3	592.829.451	2
TOTAL	12.745.188.213	100	26.278.081.747	100

Fonte: FIPLAN

Excesso de Arrecadação: O excesso de arrecadação no valor de R\$ 18.102.331.054 representa o saldo positivo das diferenças acumuladas, mês a mês, entre a arrecadação prevista e a realizada, considerando-se, ainda, a tendência do exercício, segundo a definição do art. 43, § 3º, da Lei Federal nº. 4.320, de 17 de março de 1964.

O excesso de arrecadação sempre representa a maior fonte de financiamento de créditos adicionais do Estado da Bahia e neste exercício, representou 69% do total dos recursos que alteraram o orçamento inicial. A tabela a seguir detalha o Excesso de Arrecadação por Poder.

EXCESSO DE ARRECADAÇÃO			R\$1
PODER	2021	2022	
Legislativo	971.314	142.278.000	
Judiciário	0	379.385.422	
Executivo	8.279.668.588	17.443.552.206	
Ministério Público	0	98.115.426	
	0	39.000.000	
TOTAL	8.280.639.902	18.102.331.054	

Fonte: FIPLAN

Superávit Financeiro: O superávit Financeiro é o resultado positivo obtido do confronto entre o Ativo Financeiro e o Passivo Financeiro apurado no Balanço Patrimonial do exercício anterior. Esse valor poderá ser utilizado como fonte de recurso para abertura de créditos adicionais. No exercício de 2022 o superávit apurado foi de R\$ 7.409.016.432:

SUPERÁVIT FINANCEIRO			R\$1
PODER	2021	2022	
Legislativo	15.398.847	8.198.744	
Executivo	3.789.144.666	7.237.624.088	
Judiciário	110.889.274	140.047.973	
Ministério Público	3.167.950	13.494.773	
Defensoria Pública	2.378.792	9.650.854	
TOTAL	3.920.979.529	7.409.016.432	

Fonte: Fiplan

EXECUÇÃO ORÇAMENTÁRIA

NOTA 4: EXECUÇÃO ORÇAMENTÁRIA INTRA OFSS: A execução intraorçamentária, ocorre dentro do Orçamento Fiscal e da Seguridade Social-OFSS, as despesas intraorçamentárias, criada – pela Portaria STN no 688, de 14 de outubro de 2005, são executadas na modalidade de aplicação 91 – Aplicação Direta Decorrente de Operação entre Órgãos, Fundos e Entidades Integrantes dos Orçamentos Fiscal e da Seguridade Social, já as receitas intraorçamentárias (correntes e de capital) são a contrapartida da execução da despesa intra e têm a mesma natureza das receitas correntes e de capital. Mas, como são para operações específicas entre órgãos, fundos, autarquias, fundações, empresas estatais dependentes e outras entidades integrantes dos Orçamentos Fiscal e da Seguridade Social, realizadas na mesma esfera de governo (federal, estadual ou municipal) são identificadas pelos códigos iniciados por 7 e 8 respectivamente.

A execução da receita e despesa Intraorçamentária está evidenciada na tabela a seguir:

RECEITA E DESPESA INTRA POR PODER		R\$1
PODER	RECEITA INTRA	DESPESA INTRA
Poder Legislativo		76.384.131
Poder Judiciário		398.720.329
Poder Executivo	2.919.208.864	2.340.598.883
Ministério Público		78.879.550
Defensoria Pública		23.455.065
TOTAL	2.919.208.864	2.918.037.958

Fonte: FGWEB

As receitas intraorçamentárias no exercício de 2022 foram de **R\$ 2.919.208.864** e a despesa **R\$ 2.918.037.958** a diferença entre eles, de **R\$ 1.170.906** é constantemente depurada pelas unidades buscando evita-las nos próximos exercícios.

A realização da receita intraOFSS está detalhada na tabela a seguir:

RECEITA INTRAORÇAMENTÁRIA POR TIPO

NATUREZA DA RECEITA	VALOR R\$1
RECEITAS CORRENTES	
Receita de Contribuições	2.243.124.290
Receita de Serviços	41.025.806
Outras Receitas Correntes	595.058.768
RECEITAS DE CAPITAL	
Outras Receitas Correntes	40.000.000
TOTAL	2.919.208.864

FONTE: FGWEB

Como decorrência da própria natureza das operações intraorçamentárias o maior volume de recursos de execução entre unidades orçamentária do Estado ocorre na realização de receitas de contribuições, que são receitas instituídas para contribuição, dos servidores, para o custeio, em benefício destes, para os regimes de previdência de caráter contributivo e solidário. Há também a contribuição para o Planserv que também entra no cálculo das receitas de contribuições conforme apresenta tabela da Receita IntraOFSS. Essas contribuições em 2022 totalizaram **R\$ 2.243.124.290**.

DESPESA INTRAORÇAMENTÁRIA		R\$1	
PODER/ ÓRGÃO	ELEMENTO DE DESPESA	VALOR EMPENHADO 2021	VALOR EMPENHADO 2022
Legislativo		77.697.319	76.384.131
	Obrigações Patronais	69.620.189	67.789.902
			1.724
	Contribuições	8.074.531	8.592.505
	Despesas de Exerc. Anteriores	2.598,63	0,00
Judiciário		346.559.355	398.720.329
	Obrigações Patronais	293.910.933	300.306.314
	Contribuições	25.519.416	26.821.062
	Outros Serv. de Terceiros – PJ	369.169	368.809
	Sentenças Judiciais	0	2.256.863
	Despesas de Exerc. Anteriores	26.759.837	68.967.281
Executivo		2.679.258.069	2.340.598.883
	Obrigações Patronais	1.266.459.354	1.300.548.546
	Contribuições	724.822.173	833.550.160
	Outros Serv. de Terceiros – PJ	28.581.290	37.400.865
	Contratação por Tempo Determ.	3.170.079	4.397.664
	Partic.em Fundo,OrganismNac.ou Intern.	454.034.584	40.000.000
	Idenizações e Restituições	4.346.601	79.385
	Despesas de Exerc. Anteriores	197.843.989	124.622.262
Minist.Público		78.076.238	78.879.550
	Obrigações Patronais	75.757.216	76.377.467
	Contribuições	2.318.790	2.502.083
	Outros Serv. de Terceiros – PJ	232	0
Defens.Pública		24.203.644	23.455.065
	Obrigações Patronais	21.955.649	22.845.897
	Contribuições	458.445	488.595
	Contratação por Tempo Determ.	85.574	120.573
	Despesas de Exerc. Anteriores	1.703.976	0
TOTAL		3.205.794.626	2.918.037.958

Fonte: FGWEB

Dos **R\$ 2.918.037.958** empenhados de despesa intraOFSS as obrigações patronais, em todos os poderes, representam a maior parte da execução desta rubrica. O que evidencia a sistemática de pagamento das despesas de pessoal que em sua grande maioria são executadas com recursos do Tesouro Estadual.

NOTA 5: EXECUÇÃO ORÇAMENTÁRIA DOS FUNDOS: Conforme preceitua o Art. 71 da Lei nº. 4.320/64 – Constitui fundo especial o produto de receitas especificadas que por lei se vinculam a realização de determinados objetivos ou serviços, facultada a adoção de normas peculiares de aplicação.

Execução orçamentária da Despesa: nesse período totalizou **R\$ 22.512.486.146**. A tabela a seguir apresenta a execução da despesa por Poder/órgão.

EXECUÇÃO DA DESPESA – FUNDOS			R\$1
PODER/ÓRGÃO	2021	2022	
PODER JUDICIÁRIO	120.738.812	143.374.060	
PODER EXECUTIVO	19.596.997.704	22.355.322.895	
MINISTÉRIO PÚBLICO	17.423.853	12.354.181	
DEFENSORIA	794.453	1.435.010	
TOTAL	19.735.954.821	22.512.486.146	

Fonte:FGWEB

Execução das Receitas: Os recursos que compõem os Fundos são estabelecidos na lei de criação dos mesmos. Na tabela a seguir é apresentada a arrecadação no exercício de 2022 dos Fundos Estaduais no âmbito dos três Poderes.

EXECUÇÃO DA RECEITA – FUNDOS			R\$1
PODER/ÓRGÃO	2021	2022	
PODER JUDICIÁRIO	46.836.864	369.629.885	
Receitas Correntes	46.477.551	369.362.632	
Receitas de Capital	365.754,00	281.048,98	
(-) Deduções	-6.440,33	-13.796,04	
PODER EXECUTIVO	9.821.918.503	9.556.296.737	
Receitas Correntes	9.618.721.471	6.579.862.008	
Receitas de Capital	203.846.542	2.977.009.207	
(-) Deduções	-649.510	-574.478	
MINISTÉRIO PÚBLICO	9.880.589	10.163.413	
Receitas Correntes	9.524.798	10.041.317	
Receitas de Capital	355.791	122.096	
DEFENSORIA	1.044.530	1.982.614	
Receitas Correntes	1.044.530	1.982.614	
TOTAL	9.879.680.486	9.938.072.648	

Fonte: FGWEB

Os principais fundos do Estado da Bahia são os Fundos que integram o Orçamento da Seguridade Social. A tabela seguinte apresenta o detalhamento da execução orçamentária da despesa destes Fundos que movimentam maior volume de recursos financeiros. Esses Fundos estão no Poder Executivo.

Execução da Receita dos Fundos no Poder Executivo: A movimentação financeira dos Fundos que integram o Poder Executivo representa mais de 62% da execução da receita do total da receita dos Fundos do Estado.

Na tabela a seguir é apresentado o detalhamento dos Fundos com maior movimentação financeira no âmbito do Poder Executivo.

RECEITA REALIZADA DOS FUNDOS – PODER EXECUTIVO		R\$1
UO	RECEITA REALIZADA 2021	RECEITA REALIZADA 2022
09603 Fundo Financeiro da Previdência Social dos Servidores	3.948.788.644	2.102.701.863
19601 Fundo Estadual de Saúde	2.227.293.923	1.801.001.156
09601 Fundo de Custeio do Plano de Saúde dos Servidores	1.661.352.568	1.423.617.346
09602 Fundo Previdenciário dos Servidores	526.324.193	293.815.341
09604 Fundo de Proteção Social dos Policiais Militares e Bombeiros	499.008.746	567.029.389
TOTAL	8.862.768.074	6.188.165.096

Fonte: FGWEB

A seguir é demonstrado na tabela o Resultado Orçamentário dos Fundos estaduais.

RESULTADO ORÇAMENTÁRIO DOS FUNDOS		R\$1
	2021	2022
RECEITA REALIZADA	9.879.680.486	9.938.072.648
DESPESA EMPENHADA	19.735.954.821	22.512.486.146
RESULTADO ORÇAMENTÁRIO	-9.856.274.335	-12.574.413.498

Fonte: FGWEB

NOTA 6. Despesas de Exercícios Anteriores – DEA: As despesas de exercícios encerrados, para as quais o orçamento respectivo consignava crédito próprio, com saldo suficiente para atendê-las, que não se tenham processado na época própria, bem como os Restos a Pagar com prescrição interrompida e os compromissos reconhecidos após o encerramento do exercício são reconhecidos como DEA. No exercício de 2022 foram empenhados **R\$ 1.508.305.632** nesta rubrica. Na tabela a seguir esses valores estão apresentados por Poder.

DESPESAS DE EXERCÍCIOS ANTERIORES – DEA – POR PODER		R\$1
PODER	EMPENHADO 2021	EMPENHADO 2022
Legislativo	5.278.767	2.166.321
Judiciário	228.359.108	461.500.158
Executivo	1.328.322.562	1.040.857.089
Ministério Público	782.996	2.687.895
Defensoria Pública	13.902.166	1.094.169
TOTAL	1.576.645.600	1.508.305.632

Fonte: FGWEB

Na tabela seguinte há o detalhamento por grupo de despesa dos valores que foram empenhados nesta rubrica.

TIPOS DE DEA- POR PODER		R\$1
PODER	EMPENHADO 2021	EMPENHADO 2022
Legislativo	5.278.767	2.166.321
Pessoal e Encargos Sociais	4.293.000	1.419.842
Outras Despesas Correntes	985.767	746.479
Judiciário	228.359.108	461.500.158
Pessoal e Encargos Sociais	224.948.468	458.678.040
Outras Despesas Correntes	3.410.641	2.822.118
Executivo	1.328.322.562	1.040.857.089
Pessoal e Encargos Sociais	188.785.323	77.782.951
Outras Despesas Correntes	987.436.506	842.720.849
Investimentos	150.743.029	120.353.288
Ministério Público	782.996	2.687.895
Pessoal e Encargos Sociais	57.606	1.766.032

Continua

Continuação

Outras Despesas Correntes	657.390	920.943
Investimentos	68.000	921
Defensoria Pública	13.902.166	1.094.169
Pessoal e Encargos Sociais	13.850.134	398.318
Outras Despesas Correntes	52.032	695.852
TOTAL	1.576.645.600	1.508.305.632

FONTE: FGWEB

NOTA 7: RESTOS A PAGAR: As despesas legalmente empenhadas e não pagas constituem os Restos a Pagar, conta de natureza orçamentária com impactos no orçamento do exercício de inscrição. A inscrição no exercício de 2022 totalizou R\$ 1.985.572.520. Na tabela seguinte está representado a execução orçamentária e os valores inscritos em Restos a Pagar.

RESTOS A PAGAR INSCRITO POR PODER						R\$1
PODER	EMPENHADO	LIQUIDADO	PAGO	RP NÃO PROCESSADO	RP PROCESSADO	RP TOTAL
Legislativo	1.362.378.711,21	1.348.727.608,84	1.342.303.919,92	13.651.102	6.423.689	20.074.791
Judiciário	3.135.045.649,61	3.115.626.689,52	3.115.575.189,34	19.418.960	51.500	19.470.460
Executivo	65.601.585.320,13	64.230.439.652,14	63.673.917.248,58	1.371.145.668	556.522.404	1.927.668.072
Ministério Público	863.765.038,50	860.696.806,55	857.949.702,95	3.068.232	2.747.104	5.815.336
Defensoria Pública	318.439.719,54	306.908.060,64	305.895.858,00	11.531.659	1.012.203	12.543.862
TOTAL	71.281.214.439	69.862.398.818	69.295.641.919	1.418.815.621	566.756.899	1.985.572.520

Fonte: FGWEB

A tabela a seguir apresenta o detalhamento do RP não Processados com as etapas da execução orçamentária e os RP Processados Principal e Consignações:

DETALHAMENTO DE RESTOS A PAGAR 2022			R\$1	
Conta	Descrição	Saldo em 31/12/2021	Saldo em 31/12/2022	
5.3.1.7.1.01.00.00	RESTOS A PAGAR NÃO PROCESSADOS A LIQUIDAR – INSCRITOS	537.679.592	166.013.868	
5.3.1.7.1.02.00.00	RESTOS A PAGAR NÃO PROCESSADOS EM LIQUIDAÇÃO INSCRITOS	938.390.816	1.252.801.753	

5.3.2.7.1.01.00.00	RESTOS A PAGAR PROCESSADOS – PRINCIPAL	193.238.496	311.874.241
5.3.2.7.1.02.00.00	RESTOS A PAGAR PROCESSADOS – CONSIGNAÇÃO	213.577.002	254.882.658
TOTAL		1.882.885.905	1.985.572.520

Fonte: FIPLAN

2.9 NOTAS AO BALANÇO PATRIMONIAL

ATIVO	NOTAS	EXERCÍCIO	
		2022	2021
ATIVO CIRCULANTE			
Caixa e Equivalentes de Caixa	1	12.824.886.876,69	11.135.153.748,87
Créditos a Curto Prazo		554.010.638,21	773.461.056,35
Créditos Tributários a Receber	6a	4.502.860,07	2.505.205,11
Clientes		26.802.249,74	24.709.494,70
Créditos de Transferências a Receber	2	4.418.385,50	159.320.634,57
Empréstimos e Financiamentos Concedidos	3	518.287.142,90	586.925.721,97
Demais Créditos e Valores a Curto Prazo	4	2.992.697.017,62	4.287.198.827,46
Estoques	5	779.770.802,22	443.611.799,08
VPD Pagas Antecipadamente		56.381,58	56.381,58
TOTAL DO ATIVO CIRCULANTE		17.151.421.716,32	16.639.481.813,34
ATIVO NÃO CIRCULANTE			
Ativo Realizável a Longo Prazo		2.759.957.626,60	2.779.720.329,53
Créditos a Longo Prazo		656.285.969,85	982.076.544,80
Créditos Tributários a Receber	6	533.594.926,10	503.193.404,99
Empréstimos e Financiamentos Concedidos	7	131.889.296,14	49.365.063,68
Dívida Ativa Tributária	8	24.363.496.047,18	21.560.454.478,28
Dívida Ativa não Tributária	9	535.363.469,49	444.267.820,40
(-) Ajustes de Perdas de Créditos a Longo Prazo		(24.908.057.769,06)	(21.575.204.222,55)
Demais Créditos e Valores a Longo Prazo	10	2.103.309.701,60	1.797.349.329,89
Investimentos e Aplicações Temporárias a Longo Prazo		5.626,86	5.626,86
Estoques		2.798,00	2.798,00
VPD Pagas Antecipadamente		353.530,29	286.029,98
Investimentos	11	11.514.075.071,52	9.407.840.640,62
Participações Permanentes		11.513.914.454,33	9.407.680.023,43

Continua

Continuação

Participações Avaliadas pelo Método de Equivalência Patrimonial		8.690.941.717,66	7.449.991.267,55
Participações Avaliadas pelo Método de Custo		2.822.972.736,67	1.957.688.755,88
Demais Investimentos Permanentes		160.617,19	160.617,19
Imobilizado	12	49.746.500.801,28	52.685.525.551,66
Bens Móveis		8.654.854.205,85	7.397.036.697,74
(-) Depreciação Acumulada Bens Móveis		(3.253.688.735,78)	(2.886.512.422,39)
Bens Imóveis		48.741.871.321,98	51.873.032.296,73
(-) Depreciação Acumulada Bens Imóveis		(4.391.355.775,59)	(3.698.031.020,42)
(-) Exaustão Acumulada Bens Imóveis		(5.180.215,18)	0,00
Intangível	13	239.419.630,44	237.847.757,56
Softwares		145.647.236,84	138.693.290,96
(-) Amortização Acumulada – Softwares		(21.495.078,54)	(16.113.005,54)
Marcas, Direitos e Patentes Industriais		125.688.586,73	125.688.586,73
(-) Amortização Acumulada – Marcas, Direitos e Patentes		(9.834.646,68)	(9.834.646,68)
(-) Amortização Acumulada – Pesquisas e Desenvolvimento – Intangível		(586.467,91)	(586.467,91)
TOTAL DO ATIVO NÃO CIRCULANTE		64.259.953.129,84	65.110.934.279,37
TOTAL DO ATIVO		81.411.374.846,16	81.750.416.092,71

PASSIVO E PATRIMÔNIO LÍQUIDO	NOTAS	EXERCÍCIO	
		2022	2021
PASSIVO CIRCULANTE			
Obrigações Trabalhistas, Previdenciárias e Assistenciais a Pagar a Curto Prazo	14	2.479.403.555,53	2.224.911.767,90
Empréstimos e Financiamentos a Curto Prazo	15	1.713.896.942,88	1.452.295.889,58
Fornecedores e Contas a Pagar a Curto Prazo	16	1.972.056.776,99	2.302.804.887,63
Obrigações Fiscais a Curto Prazo	17	2.765.755,78	887.174,54
Transferências Fiscais a Curto Prazo	18	69.092.677,32	24.077.323,39
Demais Obrigações a Curto Prazo	19	1.883.463.125,02	5.932.364.043,26
TOTAL DO PASSIVO CIRCULANTE		8.120.678.833,52	11.937.341.086,30
PASSIVO NÃO CIRCULANTE			
Obrigações Trabalhistas, Previdenciárias e Assistenciais a Pagar a Longo Prazo	20	3.297.750.501,74	3.734.977.701,20
Empréstimos e Financiamentos a Longo Prazo	21	21.439.488.647,76	22.662.712.418,70
Fornecedores e Contas a Pagar a Longo Prazo	22	1.324.215.900,57	1.485.528.104,32
Obrigações Fiscais a Longo Prazo		57.625,02	0,00

Provisões a Longo Prazo	23	165.433.418.256,57	148.699.999.342,67
Demais Obrigações a Longo Prazo		4.587.436.853,40	12.626.321.603,87
TOTAL DO PASSIVO NÃO CIRCULANTE		196.082.367.785,06	189.209.539.170,76
PATRIMÔNIO LÍQUIDO			
Patrimônio Social e Capital Social	24	952.951.081,17	577.264.999,35
Reservas de Capital	25	12.398.092,84	13.167.289,85
Ajustes de Avaliação Patrimonial		260.422.611,47	0,00
Reservas de Lucros		155.946.089,51	109.210.317,15
Demais Reservas		892.105.466,09	88.276.318,57
Resultados Acumulados	26	(125.065.495.113,50)	(120.184.383.089,27)
Lucros e Prejuízos do Exercício		1.749.893.639,78	14.468.256.958,23
Lucros e Prejuízos Acumulados de Exercícios Anteriores		(120.575.597.966,55)	(137.977.675.362,66)
Ajustes de Exercícios Anteriores	27	(6.239.790.786,73)	3.325.035.315,16
TOTAL DO PATRIMÔNIO LÍQUIDO		(122.791.671.772,42)	(119.396.464.164,35)
TOTAL DO PASSIVO E DO PATRIMÔNIO LÍQUIDO		81.411.374.846,16	81.750.416.092,71

ATIVO

Nota 1: Caixa e Equivalente de Caixa: O saldo apresentado no Balanço Patrimonial é apurado conforme os dados apresentados a seguir:

SALDO DE CAIXA E EQUIVALENTE DE CAIXA				R\$1
Conta Contábil		2021	2022	
1.1.1.0.0.00.00.00	Caixa e Equivalente de Caixa	17.800.663.301	16.281.460.062	
(-) 2.1.8.9.1.02.96.00	Suprimento de Fundos	990.000.000	0	
(-) 1.1.1.1.1.98.00.00	Sist. de Cx Único-Suprim. de Fundos-Dvs. Bancos	0	990.000.000	
(-) 1.1.1.1.2.00.00.00	Caixa e Equiv. de Cx em Moeda Nac. Intra OFSS	5.078.498.180	3.456.573.185	
(=) SALDO DO BALANÇO PATRIMONIAL		11.732.165.121	11.834.886.877	

Fonte: FIPLAN

Em 2022 foi feita a transferência do saldo através da NLC 98101.0000.22.0000178-6 da conta do passivo 2.1.8.91.02.96.00 – Suprimento de Fundos, e incorporação do seu valor na conta 1.1.1.1.1.98.00.00 (-) Sistema de Caixa único – Suprimento de Fundos – Diversos Bancos, pelo entendimento que não se tratava de um passivo, e sim de uma conta redutora do ativo financeiro, conforme MCASP 9º Edição.

Na tabela a seguir é apresentado o detalhamento da conta Caixa e Equivalente de Caixa:

DETALHAMENTO DE CAIXA E EQUIVALENTE					R\$1
Contas		Saldo em 31/12/2021	Adições	Baixas	Saldo em 31/12/2022
1.1.1.1.1.02.00.00	Conta Única	5.078.498.180	140.038.870.318	141.660.795.312	3.456.573.185
1.1.1.1.1.03.00.00	Convênios	240.188.704	1.157.635.698	1.188.990.723	208.833.679
1.1.1.1.1.04.00.00	Contas Especiais	2.815.723.514	184.288.198.639	182.166.873.171	4.937.048.982
1.1.1.1.1.05.00.00	Contas de Arrecadação	2.429.556.545	82.273.082.310	83.649.023.708	1.053.615.147
1.1.1.1.1.06.00.00	Conta Única RPPS	0	26.021.285.121	26.021.285.121	0
1.1.1.1.1.50.00.00	Aplicações Financeiras	1.538.556.663	15.977.901.381	14.199.664.276	3.316.793.768
1.1.1.1.2.00.00.00	Caixa e Equivalente em Moeda Nacional Intra OFSS	5.078.498.180	121.330.102.673	122.952.027.668	3.456.573.185
1.1.1.2.1.00.00.00	Caixa e Equivalente em Moeda Estrangeira	22.630.145	230.503.102	253.133.247	0
TOTAL¹		17.203.651.929	571.317.579.244	572.091.793.226	16.429.437.946

Fonte: FIPLAN

¹ Nível Consolidação

O Estado da Bahia utiliza em suas operações contábeis e financeiras sete tipos de contas dentro de Caixa e Equivalente de Caixa.

Conta Única – 1.1.1.1.1.02.00.00: O princípio da unidade de Caixa ou Unidade de Tesouraria, estabelecido na Lei nº. 4.320/64 preconiza a administração centralizada de todos os recursos do Tesouro. A Conta Única do Tesouro Estadual – CUTE do Estado da Bahia não registra ingressos de receitas (via RDR/RSS), somente transfere recurso escritural para as diversas UO/UG para realização dos pagamentos.

Conta de Convênio – 1.1.1.1.1.03.00.00: Os saldos apresentados nessa conta correspondem aos valores recebidos e pagos de recursos de convênio, principalmente convênios federais, durante o exercício de 2021 mais o saldo anterior.

Contas Especiais – 1.1.1.1.1.04.00.00: Geralmente não registra ingressos de recursos, somente transfere recurso escritural para as diversas UG da mes-

ma UO para realização dos pagamentos. Existe a possibilidade desse tipo de conta, em situações especiais, receberem lançamento de arrecadação.

Contas de Arrecadação – 1.1.1.1.1.05.00.00: Só permite o registro de ingressos para transferência para Conta Única ou Especial.

Aplicação Financeira – 1.1.1.1.1.50.00.00: Registra a movimentação das aplicações financeiras no Estado.

As aplicações podem ser feitas em Poupança, referente a aplicações em cadernetas de poupança; em Fundos, referente a aplicações em fundos de investimento; e em Certificado de Depósito Bancário – CDB.

O saldo disponível na conta de Aplicação, em nível de consolidação, em 2022 foi de **R\$ 3.316.793.768**, sendo **R\$ 361.431.906** aplicados na poupança, **R\$ 2.719.819.363** em Fundos de investimento diversos e **R\$ 235.542.499** em Certificado de Depósito Bancário – CDB. O detalhamento desses valores está na tabela a seguir.

	POUPANÇA	FUNDOS	CDB
	11111500100	11111500200	11111500300
BANCOS			
BB	69.803.045	2.161.650.612	0
CEF	289.985.693	502.316.948	235.542.499
BRADESCO	1.643.167	55.851.803	0
TOTAL	361.431.906	2.719.819.363	235.542.499

Fonte: FIPLAN

Os valores lançados em Fundos, Poupança e CDB obedecem a procedimentos contábeis específicos definidos nos Fatos Extra Caixa. Esses Fatos Extra Caixa são utilizados tanto para realizar lançamentos de aplicação quanto para realizar o resgate de valores aplicados. Os lançamentos são efetuados na UG 0000.

Consta na contabilidade Pública (FIPLAN), na Unidade orçamentária 26401 CONDER, o saldo da conta corrente da Caixa Econômica Federal nº 1018/003/00001735-9 de titularidade da URBIS, CNPJ 15.171.101/0001-00, referente ao contrato Nº 39.196-71/1997 de 30/06/1997, Programa/Ação: PROM-INFRA CONJ, Objeto do Contrato URBANIZAÇÃO NO CH GUILHERME MARBACK / SALVADOR/BA-RES 211/96, saldo migrado do sistema SICOF (sistema utilizado pelo Estados antes de 2013), conta contábil 111252263. O valor NÃO está registrado na contabilidade privada, visto que a titularidade não é da CONDER.

Com a Lei nº 7.435/1998, a URBIS (sociedade de economia mista) foi colocada em liquidação e as políticas governamentais responsáveis pelos conjuntos habitacionais e expansão urbana na Bahia foram transferidas à CONDER (empresa pública). A URBIS ainda está em liquidação.

CRÉDITOS A CURTO PRAZO – Tabelas base para as Notas 2, 3 e 4.

Representando aproximadamente 0,65% do Ativo Total, os créditos a Curto Prazo do Estado da Bahia em 2022 são detalhados na tabela a seguir:

CRÉDITOS A CURTO PRAZO				
DESCRIÇÃO	SALDO EM 31/12/2021	ADIÇÕES	BAIXAS	SALDO EM 31/12/2022
Créditos Tributários a Receber	2.505.205	45.430.307.355	45.428.309.700	4.502.860
Clientes	24.709.495	268.006.876	265.914.121	26.802.250
Créditos de Transferência a Receber	159.320.635	21.948.901.628	22.103.803.877	4.418.386
Empréstimos e Financiamentos Concedidos	586.925.722	44.187.351	112.825.930	518.287.143
TOTAL	773.461.056	67.691.403.209,43	67.910.853.627,57	554.010.638

Fonte: FIPLAN

Nos créditos a curto prazo, os créditos de transferências e os empréstimos e financiamentos concedidos a receber representam o maior volume de recursos a receber.

Nota 6a: Créditos Tributários a Receber: refere-se aos valores a receber relativos aos tributos, principalmente ICMS, IPVA, ITCD e Taxas.

Nota 2: Crédito de Transferência a Receber representa basicamente os valores a receber Inter OFSS relativos ao Fundo de Participações do Estado – FPE, Fundo Nacional de Desenvolvimento da Educação – FNDE, Salário Educação, Royalties, dentre outras conforme tabela seguinte:

CRÉDITOS DE TRANSFERÊNCIA A RECEBER				R\$1
UO	SALDO EM 31/12/2021	ADIÇÕES	BAIXAS	SALDO EM 31/12/2022
Fundo Finan. da Prev. Social dos Serv. Públ. do Estado da Bahia	–	313.004.403	313.004.403	–
Secretaria da Educação	2.508.956	6.148.204.916	6.146.461.262	4.252.611
Fundo de Assistência Educacional	125	52.671.773	52.671.773	125
Fundo Estadual de Assistência Social	1.097.409	7.820.618	8.910.738	7.288
Fundo Estadual de Saúde	–	62.749.782	62.749.782	–
Superintendência dos Desportos do Estado da Bahia	5.515	11.653.539	11.600.693	58.361
Fundo de Promoção do Trabalho Decente	6.650	13.376.744	13.383.394	–
Secretaria do Trabalho, Emprego, Renda e Esporte – SETRE	–	3.601.669	3.601.669	–
Assessoria de Planejamento e Gestão – SEPRMI	100.000	–	–	100.000
Diretoria do Tesouro	155.601.979	15.335.818.184	15.491.420.163	–
TOTAL	159.320.635	21.948.901.628	22.103.803.877	4.418.385

Fonte: FIPLAN

Nota 3 – Empréstimos e Financiamentos Concedidos: Os créditos decorrentes de empréstimos e financiamentos concedidos são os valores dos empréstimos concedidos por autorizações legais ou vinculações a contratos e acordos, exceto os concedidos com recursos do RPPS. Os direitos decorrentes dos empréstimos concedidos estão sob a administração das seguintes Unidades Orçamentárias (UO):

EMPRÉSTIMOS E FINANCIAMENTOS CONCEDIDOS – CURTO PRAZO				R\$1
DESCRIÇÃO	SALDO EM 31/12/2021	ADIÇÕES	BAIXAS	SALDO EM 31/12/2022
Fundo de Desenvolvimento Social e Econômico	586.849.490	19.431.996	87.994.343	518.287.143
Diretoria do Tesouro	76.232	24.755.355	24.831.586	–
TOTAL	586.925.722	44.187.351	112.825.930	518.287.143

Fonte: FIPLAN

- Fundo de Desenvolvimento Social e Econômico – FUNDESE (13.601): Os valores constantes da tabela acima refletem a Carteira de Créditos do FUNDESE no desenvolvimento de suas atividades institucionais. Essas operações foram realizadas com recursos do Fundo, ao setor privado, em conformidade com as condições estabelecidas em seu regulamento (Decreto nº 7.798/2000). Assim, as condições de financiamento, tais como, prazo, taxa de juros e prazos, variam de acordo com o programa na qual a operação é enquadrada.
- Diretoria do Tesouro – DEPAT (98.101): Os valores apresentados representam a carteira relativa ao Programa habitacional do Servidor Público – PROHABIT, representando o direito do Estado relativos a esses financiamentos habitacionais a servidores.

Nota 4: Demais Créditos e Valores: Neste grupo estão inseridos valores a receber por demais transações, como contas de Adiantamentos Concedidos, Tributos a Recuperar, Créditos por Danos ao Patrimônio, Depósitos Restituíveis e Valores Vinculados e Outros Créditos a Receber.

DEMAIS CRÉDITOS E VALORES A CURTO PRAZO				R\$1
DESCRIÇÃO	SALDO EM 31/12/2021	ADIÇÕES	BAIXAS	SALDO EM 31/12/2022
Adiantamentos concedidos	20.549.611	23.137.614	17.565.519	26.121.706
Tributos a Recuperar /compensar	545.064	93.511	43.010	595.565
Créditos a Receber por Descentralização da Prest. de Serv. Públicos	92.301.079	17.583.977	20.476.077	89.408.979
Créditos por Danos ao Patrimônio	30.713.177	50.766.326	1.867.810	79.611.694
Depósitos Restituíveis e Valores Vinculados	2.197.902.260	1.130.211.685	3.045.490.269	282.623.676
Créditos Previdenciários	0	1.244.690.221	1.244.195.671	494.551
Outros Créditos a Receber	1.566.869.391	5.953.038.756	4.735.116.541	2.784.791.606
TOTAL	3.908.880.583			3.263.647.776

Fonte: FIPLAN

Créditos a Receber por Descentralização da Prestação de Serviços Públicos

– decorrentes tanto por meio de outorga a entidades da administração indireta como por meio de delegação, nas formas de concessão, inclusive parcerias público-privada – PPP, permissão ou autorização ao particular do direito de exploração de serviços públicos.

Na tabela a seguir são apresentadas as UO's que têm esse tipo de crédito, devido às operações que realizam, e o tipo de crédito:

CRÉDITOS A RECEBER POR DESC. DE SERVIÇOS PÚBL. – PERMISSÃO E CONCESSÃO		
CLASSIFICAÇÃO DA RECEITA	SALDO EM 31/12/2021	SALDO EM 31/12/2022
24601 Fundo Estadual de Logística e Transportes – FELT	91.892.821	87.986.992
1310021104 – Autorização de Uso da Faixa de Domínio em Rodovias Estaduais – FELT – Princ.		
11301 Universidade do Estado da Bahia – UNEB	159.125	159.125
1310021192 – Direitos de Uso de Bens Públicos – Adm. Indireta		
15101 Assessoria de Planejamento e Gestão – SDE	94.857	94.857
1310021191- Direitos de Uso de Bens Públicos – Adm. Direta		
11302 Universidade Estadual do Sudoeste da Bahia – UESB	74.750	118.312
1310011192 – Demais Aluguéis e Arrendamentos – Admin. Indireta	11.611	11.611
1310021192 – Direitos de Uso de Bens Públicos – Adm. Indireta	63.140	106.701
11304 Universidade Estadual de Santa Cruz – UESC	79.526	116.487
1310021192 – Direitos de Uso de Bens Públicos – Adm. Indireta		933.206
TOTAL	92.301.079	89.408.979

Fonte: FIPLAN

A UO 24601, Fundo Estadual de Logística e Transportes – FELT é um fundo, de natureza contábil-financeira, destinado à melhoria da infraestrutura de logística e transporte do Estado da Bahia, mediante construção, manutenção e recuperação das estradas, ampliando sua infraestrutura, e a logística de transportes no estado. Está vinculado à Secretaria de InfraEstrutura – SEINFRA, a quem compete a sua gestão. Em decorrência das suas atividades o volume de recursos desta rubrica é bastante significativo em relação as demais UO's que estão descritas na tabela.

Créditos por Danos ao Patrimônio – Compreende os valores realizáveis no curto prazo, provenientes de direitos oriundos de danos ao patrimônio, apurados em sindicância, prestação de contas, tomada de contas, processos judiciais e outros. No exercício de 2022 o saldo apresentado é de **R\$ 79.611.694**.

CRÉDITOS POR DANOS AO PATRIMÔNIO		
DESCRIÇÃO	Saldo em 31/12/2021	Saldo em 31/12/2022
Créditos a Receber decorrentes de dolo, má fé ou fraude	30.808	227.906
Créditos a Receber de servidores não recolhidos no prazo	265	265
Créditos a Receber por uso indevido de Cota	840	840
Créditos a Receber decorrentes débitos imputados pelo TCE – Danos	28.834.522	78.947.237
(-) Ajuste para perdas de créditos a receber imputados pelo TCE	-777.085	-2.209.690
Créditos a Receber decorrentes débitos imputados pelo TCE – Multas	-	7.228.325
(-) Ajuste para perdas de créditos a receber imputados pelo TCE	-	-2.074.478
Outros Créditos por Danos ao Patrimônio-Créd.Administrat.	2.532.492	2.553.752
Créditos a por danos ao patrimônio apurados em tomada de contas especial	91.335,59	91.384,36
TOTAL	30.713.177	79.611.694

Fonte: FIPLAN

Em 2022 foi continuado e aprimorado o reconhecimento dos valores relativos aos julgados pelo Egrégio Tribunal de Contas do Estado da Bahia – TCE/BA, adicionando, além dos valores relativos aos danos, as multas aplicadas em função desses danos, contabilizado conforme segue:

1.1.3.4.1.01.10.00 CRÉDITO A RECEBER DECOR. DE DÉBITOS IMPUTADOS – TCE CONSOLIDÇÃO	78.947.237
1.1.3.4.1.01.10.01 – CRÉDITO A RECEBER DECORRENTE DE DÉBITOS IMPUTADOS – TCE	78.947.23
1.1.3.4.1.01.10.02 (-) AJUSTES PERDAS CRÉDITO A RECEBER	(2.209.690)

Multas Aplicadas pelo TCE: Registra os valores das multas aplicadas decorrente de débitos imputados pelo TCE.

1.1.3.8.1.33.00.00 – MULTAS APLICADAS DECORRENTE DE DÉBITOS IMPUTADOS – CONSOLIDAÇÃO R\$ 5.153.847

1.1.3.8.1.33.01.00 – MULTAS APLICADAS DECORRENTE DE DÉBITOS IMPUTADOS R\$ 7.228.325

1.1.3.8.1.33.02.00 – (-) AJUSTE PARA PERDAS DE CRÉDITOS A RECEBER (R\$ 2.074.477)

Para o cálculo e contabilização dos Ajustes para Perdas de Crédito foi utilizado o critério semelhante ao utilizado para os créditos da Dívida Ativa Tributária e Não Tributária. Com base na média nos três últimos exercícios anteriores ao da contabilização entre os saldos mensais dos recebimentos e o saldo mensal do crédito. O resumo dos valores utilizados e do cálculo da taxa e dos valores relativos aos ajustes para perdas podem ser vistos na figura seguinte:

DANOS	2019	2020	2021
Valores recebidos (a)	212.945,52	168.285,82	304.260,98
Saldo em 31/12 (b)	4.164.513,70	6.679.337,79	33.652.155,81
Fator anual (c) = (a) / (b)	0,051133346	0,025194986	0,009041352

Fator médio (d) 2,845656 %

Saldo em 31/12/2022 (e)	50.343.571,32
Valor do Ajuste (f) = (d) * (e)	1.432.604,92

MULTAS	2019	2020	2021
Valores recebidos (a)	207.101,44	107.668,87	170.522,36
Saldo em 31/12 (b)	433.612,20	827.756,41	2.786.972,37
Fator anual (c) = (a) / (b)	0,477619034	0,130073133	0,061185522

Fator médio (d) 22,295923 %

Saldo em 31/12/2022 (e)	4.893.203,36
Valor do Ajuste (f) = (d) * (e)	1.090.984,85

Depósitos Restituíveis e valores vinculados – Os valores de depósitos e cauções efetuados e recebidos pela entidade para garantia de contratos, bem como para direito de uso, exploração temporária de bens ou de natureza judicial, depósitos compulsórios e demais recursos vinculados, realizáveis no curto prazo totalizou em 2022 **R\$ 282.623.676**, conforme evidenciado na tabela a seguir:

DEPÓSITOS RESTITUÍVEIS E VALORES VINCULADOS				R\$1
DESCRIÇÃO	Saldo em 31/12/2021	Adições	Baixas	Saldo em 31/12/2022
Depósitos e Cauções Relativos a Contratos ou Convenções	239.327	3.010	386	241.952
Depósitos Judiciais	32.314.334	1.185.103	33.499.437	0
Créditos Juntos a Municípios	10.942	1.870.754	1.881.696	0
Aporte FUNDEB	12.455	1.201.639	1.208.205	5.889
Outros Depósitos	2.165.325.202	1.125.951.179	3.008.900.546	282.375.835
TOTAL	2.197.902.260			282.623.676

Fonte: FIPLAN

Outros Depósitos -conta especial (precatórios), trata-se de um direito referente a parcela de precatórios repassada ao Tribunal de Justiça da Bahia TJ-BA para pagamento da fila cronológica e dos acordos. A baixa desta conta ocorre no momento em que o Tribunal informa sobre os precatórios efetivamente pagos. Portanto, esta conta evidencia o valor já repassado ao TJ-Ba que ainda não foi pago aos beneficiários finais dos precatórios.

Outros créditos a receber e Valores: Compreendem os outros créditos e valores no curto prazo, provenientes de direitos obtidos junto a diversos devedores. A tabela seguinte apresenta a composição deste grupo de contas.

OUTROS CRÉDITOS A REC. E VALORES A CURTO PRAZO				R\$1
DESCRIÇÃO	SALDO EM 31/12/2021	ADIÇÕES	BAIXAS	SALDO EM 31/12/2022
Aluguéis a Receber	16.862.539	147.707.985	144.401.005	20.169.519
Créditos a Rec. Decorrentes de infrações Contratuais	0	104.160.241	104.160.241	0
Créditos Oriundos de Conv. Concedidos a Comprovar	857.679.821	1.286.344.344	198.969.629	1.945.054.537
Outras Transf.de Conv. De Instit. Privadas Nacionais	92.750	0	0	92.750
Valores a Regul Ajuste de Disponibilidade	3.940	0	0	3.940
Valores de Bloq.Judicial a Regularizar	15.270.778	44.399.180	35.530.270	24.139.687
Créditos a Rec.Por Cessão de Pessoal	58.399.076	50.392.559	57.668.495	51.123.139
Dividendos Propostos a Receber	37.062.070	55.769.409	0	92.831.479
Valores de Recomp. do Fundo de Reserva de Dep.Judiciais	60.017	167.077.878	167.137.894	0
Valores a Compensar Ref.a Amort.Indevidas	0			
Valores a Rec. Ref.a Convenios concedidos com Obrig. de Reembolso	70.177.786	0	0	70.177.786
Créditos Oriundos de Conv. Concedidos a Comprovar Transferidos	1.503.332	0	0	1.503.332
Multas imputadas pelo TCE	0	7.451.405	2.297.558	5.153.847
Recursos Div.Bloqueados a Receber	42.190.680	21.737.330	13.672.581	50.255.429
Multa e Juros a Receber	240.831.458	11.456.294	7.149.803	245.137.949
Outros Créditos a Receber	8.018.626	1.701.113.097	1.700.957.660	8.174.062
Outros Créditos a Receber e valores INTRA OFSS	218.716.519	2.355.429.035	2.303.171.404	-270.974.150
TOTAL	1.566.869.391	5.953.038.756	4.735.116.541	2.784.791.606

Fonte: FIPLAN

A conta **1.1.3.8.1.97.00.00 – Recursos Diversos Bloqueados a receber**, o saldo de R\$ 50.255.429, na UO 26401 – CONDER, o saldo é de R\$ 33.521.947,48 e diz respeito a demandas judiciais decorrentes de reclamações trabalhistas movidas

por empregados da CONDER e empresas prestadoras de serviços. Para fazer face a cumprimentos de ordens judiciais a Companhia efetua depósitos judiciais para garantir a execução das ações.

A conta **1.1.3.8.1.14.00.00 Créditos Oriundos de Convênios Concedidos a Comprovar**, os valores desta conta estão detalhados, por UO, na tabela a seguir:

CRÉDITOS ORIUNDOS DE CONVÊNIO CONCEDIDOS A COMPROVAR		
UO	SALDO EM 31/12/2021	SALDO EM 31/12/2022
18401 Companhia de Desenvolvimento e Ação Regional	486.407.668	872.563.694
12602 Fundo Estadual de Assistência Social	133.594.178	133.594.178
12101 Assessoria de Planejamento e Gestão – SJDHDS	25.210.000	22.073.351
26401 Companhia de Desenvolvimento Urbano do Estado da Bahia	52.311.499	426.180.840
19601 Fundo Estadual de Saúde	63.484.009	70.477.407
11101 Assessoria de Planejamento e Gestão – SEC	44.195.688	315.002.969
21301 Superintendência dos Desportos do Estado da Bahia	16.214.211	48.789.559
10101 Assessoria de Planejamento e Gestão – SEAGRI	1.656.195	4.128.736
22601 Fundo de Cultura da Bahia	8.890.463	8.690.463
08501 Companhia de Engenharia Hídrica e de Saneamento da Bahia	2.900.000	2.900.000
27101 Assessoria de Planejamento e Gestão – SEMA	2.296.122	5.018.845
28101 Assessoria de Planejamento e Gestão – SECTI	6.266.979	3.992.348
Diversas Uo's	14.252.809	31.642.149
TOTAL	857.679.821	1.945.054.537

FORNTE: FIPLAN

Dividendos Propostos a Receber registra os valores dos dividendos a que o Estado tenha direito, em função de participações em outras empresas, quando já tenha registrado na demonstração de lucros ou prejuízos acumulados a parcela de dividendos propostos a distribuir, de empresas estatais não dependentes. Nessa conta de gestão da UO 80101- Encargos Gerais, foram contabilizados os dividendos a receber de duas Estatais não dependentes:

- Agência de Fomento do Estado da Bahia S/A – DESENBAHIA, sociedade de Economia Mista do Estado da Bahia, no valor de **R\$ 9.800.000**;

- Empresa Baiana de Águas e Saneamento S.A. – EMBASA, sociedade de Economia Mista do Estado, no valor de **R\$ 16.892.050**.
- COMPANHIA DE GÁS DA BAHIA – BAHIAGÁS – sociedade de economia mista, no valor de **R\$ 66.139.429**.

Multa e Juros a receber, registra os valores referentes a outros créditos a receber -Multas E Juros – Diversos são direitos inscritos que estão sob a gestão da UO 12601 – Fundo Estadual de Proteção ao Consumidor no valor de **R\$ 245.137.949**.

Nota 5: Estoques: De acordo com MCASP 9º edição, estoques são ativos que:

- Na forma de materiais ou suprimentos a serem consumidos no processo de produção;
- Na forma de materiais ou suprimentos a serem consumidos ou empregados na prestação de serviços;
- Mantidos para venda, incluindo, por exemplo, mercadorias compradas por varejista para revenda ou terrenos e outros imóveis para revenda; ou
- Mantidos para distribuição no curso normal das operações ou no processo de produção, incluindo, por exemplo, livros didáticos para doação a escolas.

O registro físico das aquisições, incorporações e baixas é feita no Sistema Integrado de Material, Patrimônio e Serviços – SIMPAS para gerir a movimentação físico-financeira dos seus almoxarifados, através do módulo Estoque. O registro contábil é efetuado no FIPLAN. As movimentações de compras são automaticamente incorporadas após o registro na Autorização do Documento Hábil – ADH, demais movimentações devem ser registradas por Nota de Lançamento Automático – NLA, pelo usuário responsável, apropriada para cada situação.

Sobre o critério de avaliação, o SIMPAS utiliza o preço médio ponderado das compras, de acordo com a Lei nº 4.320/1964, que estatui Normas Gerais de Direito Financeiro para elaboração e controle dos orçamentos e balanços da União, dos Estados, dos Municípios e do Distrito Federal.

Detalhamento do Movimento do Estoque por Tipo:

ESTOQUES				R\$1
ESPECIFICAÇÃO	SALDO EM 31/12/2021	ADIÇÕES	BAIXAS	SALDO EM 31/12/2022
Produtos e Serviços Acabados	30	-	-	30
Almoxarifado	442.526.224	4.410.100.286	4.073.941.283	778.685.227
Outros Estoques	1.085.545	-	-	1.085.545
TOTAL	443.611.800	4.410.100.286	4.073.941.283	779.770.802

Fonte: FIPLAN

Detalhamento do Movimento do Almoxarifado:

ALMOXARIFADO POR TIPO – CONSOLIDADO – TODOS OS PODERES				R\$1
ESPECIFICAÇÃO	SALDO EM 31/12/2021	ADIÇÕES	BAIXAS	SALDO EM 31/12/2022
Material de Consumo	440.945.472	4.343.937.806	4.007.648.654	777.234.625
Medicamentos e Materiais Hospitalares	1.459.791	5.488.059	5.620.582	1.327.267
Importações em Andamento – Material de Consumo	120.961	60.674.421	60.672.046	123.335
TOTAL	442.526.224	4.410.100.286	4.073.941.283	778.685.227

Fonte: FIPLAN

Resumo da sistemática de controle dos Estoques:

1 – A entrada de item em estoque é realizada inserindo dados da AFM (Autorização de Fornecimento de Material), Nota Fiscal (NF), quantidade e valor unitário contratado. A rotina inicia a crítica quando o sistema verifica: se há saldo do item ou se o estoque está zerado. Assim segue a crítica:

- Se o item estiver com SALDO ZERADO no estoque - o valor unitário se mantém constante na formação do seu custo médio, por não haver o registro de itens de outras compras e com saldo;
- Se o item é registrado e no estoque HÁ SALDO de compra anterior - ao inserir os dados desta compra, conforme informado no item 1 (AFM,

NF, quantidade e valor unitário) o sistema recalcula o valor unitário com base no novo custo médio. Ou seja, o sistema soma o valor total de saldo de estoque existente com o novo valor total inserido da nova compra e deste total formado divide pelo novo quantitativo em estoque (quantidade anterior já existente no estoque + quantidade inserida da nova compra), formando assim o novo valor unitário do item;

- Essa Regra se estende também para as situações de estornos seja de entrada ou saída, por haver recálculo de quantidade de item no Estoque, alterando o custo médio consequentemente.

2 – A saída do item em estoque é registrada com a quantidade a ser baixada, refletindo o valor unitário constante do custo médio.

3 – Ainda nesta rotina, registra-se que o SIMPAS adota o valor de item com 04 casas decimais internas, o que pode gerar diferenças nos valores unitários devido o arredondamento, para 02 casas.

ATIVO REALIZÁVEL A LONGO PRAZO – Compreende os bens, direitos e despesas antecipadas realizáveis no longo prazo. O detalhamento desse grupo é apresentado na tabela a seguir, base para as Notas 6 a 10:

ATIVO REALIZÁVEL A LONGO PRAZO				R\$1
DESCRIÇÃO	SALDO EM 31/12/2021	ADIÇÕES	BAIXAS	SALDO EM 31/12/2022
Créditos a Longo Prazo – Consolidação	982.076.545	3.941.594.231	4.267.384.806	656.285.970
Demais Créditos e Valores a Longo Prazo	1.797.349.330	814.349.802	508.389.430	2.103.309.702
Investimentos e Aplicações Temporárias	5.627			5.627
Estoques	2.798			2.798
Variações Patrim. Dimin. Pagas Antecipad.	286.030	422.571	355.070	353.530
TOTAL	2.779.720.330	4.756.366.603,46	4.776.129.306,39	2.759.957.627

Fonte: FIPLAN

Nesse grupo as contas com maior relevância monetária são: Créditos a Longo Prazo e Demais Créditos e Valores a Longo Prazo. Essas contas estão detalhadas nas tabelas seguintes:

CRÉDITOS A LONGO PRAZO

CRÉDITOS A LONGO PRAZO				R\$1
DESCRIÇÃO	SALDO EM 31/12/2021	ADIÇÕES	BAIXAS	SALDO EM 31/12/2022
Créditos Tributários a Receber	503.193.405	54.758.032	24.356.511	533.594.926
Empréstimos e Financiamentos Concedidos	49.365.064	96.800.000	14.275.768	131.889.296
Dívida Ativa Tributária	21.560.454.478	3.688.892.275	885.850.706	24.363.496.047
Dívida Ativa Não Tributária	444.267.820	100.902.129	9.806.480	535.363.469
(-) Ajustes para Perdas de Crédito de Longo Prazo	-21.575.204.223	3.333.095.342	241.795	-24.908.057.769
TOTAL	982.076.545	7.274.447.778	934.531.260	656.285.970

Fonte: FIPLAN

Nota 6: Créditos Tributários a Receber. Os Créditos Tributários a Receber de longo prazo referem-se a parcelamentos relativos ao ICMS sob gestão da unidade 13101 – Secretaria da Fazenda, UG 007 – Diretoria da Arrecadação, Crédito Tributário e Controle – DARF.

O valor final desses parcelamentos em 31/12/2022 de R\$ 533.594.926,00 refere-se a parcelamentos cuja quantidade média de parcelas é de aproximadamente 34 parcelas. A previsão mensal de recebimento é de R\$ 15.693.968,41 (R\$ 533.594.926,00/34) e a previsão de recebimentos em 2023 é de aproximadamente R\$ 188.327.620,98 (15.693.968,41 x 12). A previsão de recebimento a partir de 2024 é de, aproximadamente, R\$ 325.595.732,64 (longo prazo).

O comportamento dos parcelamentos tem uma série de variáveis, já que após a sua inscrição eles podem ser deferidos, indeferidos, com parcelas em atraso, interrompidos ou na melhor hipótese ter as parcelas pagas sem atraso, acarretando em um baixo grau de previsibilidade, o que pode fazer com que a estimativa não se confirme.

Nota 7: Empréstimos e Financiamentos Concedidos Longo Prazo:

Abaixo é apresentada a movimentação no componente do ativo “empréstimo e financiamentos concedidos” no exercício 2022.

EMPRÉSTIMOS E FINANCIAMENTOS CONCEDIDOS – LONGO PRAZO				R\$1
Descrição	Saldo em 31/12/2021	Adições	Baixas	Saldo em 31/12/2022
EMPRÉSTIMOS E FINANCIAMENTOS CONCEDIDOS	49.365.064	96.800.000	14.275.768	131.889.296
TOTAL	49.365.064	96.800.000	14.275.768	131.889.296

Fonte: FIPLAN

Abaixo é apresentado detalhamento desse componente patrimonial

EMPRÉSTIMOS E FINANCIAMENTOS CONCEDIDOS – LONGO PRAZO POR UNIDADE ORÇAMENTÁRIA E/OU ENTIDADE				R\$1
Descrição	Saldo em 31/12/2021	Adições	Baixas	Saldo em 31/12/2022
Encargos Gerais do Estado – Recursos sob Gestão Depat/Sefaz	35.088.933	-	-	35.088.933
Fundo de Desenvolvimento Social e Econômico	14.276.131	96.800.000	14.275.768	96.800.364
TOTAL	49.365.064	96.800.000	14.275.768	131.889.296

Fonte: FIPLAN

- Fundo de Desenvolvimento Social e Econômico – FUNDESE (13.601): Os valores constantes da tabela acima refletem a Carteira de Créditos do FUNDESE no desenvolvimento de suas atividades institucionais. Essas operações foram realizadas com recursos do Fundo, ao setor privado, para todos os setores da economia, em conformidade com as condições estabelecidas em seu regulamento (Decreto nº 7.798/2000). Assim, as condições de financiamento, tais como, prazo, taxa de juros e prazos, variam de acordo com o programa na qual a operação é enquadrada.
- Encargos Gerais do Estado – EGE (80.101): representa valores devido pela URBIS relativo a assunção, pelo Estado, de dívida da empresa de Habitação e Urbanismo S/A – em liquidação, convênio PMS 443/2005. Conforme documentação existente no processo SEI nº 013.1339.2022.0048015-10, essa

conta terá seu saldo baixado em 2023 por não ser capaz de gerar benefícios econômicos futuros.

Nota 8: A Dívida Ativa Tributária: A Dívida Ativa Tributária está classificada no Ativo Não Circulante, no Realizável a Longo Prazo, ajustada ao valor recuperável.

O Estado da Bahia utiliza o procedimento de Registro nº 2, definido no item 5.2.1, da Parte III do MCASP 9ª ed., em que é feito apenas o registro contábil no momento da efetiva inscrição dos valores em Dívida Ativa, sem a contabilização em contas de controle.

PROCEDIMENTOS E CONTABILIZAÇÃO NO FIPLAN: No FIPLAN na Unidade Orçamentária 98101 – Diretoria do Tesouro – DEPAT, Unidade Gestora 0000, é registrada contabilmente a arrecadação da receita tributária proveniente dos créditos constituídos. O valor contábil referente ao crédito a receber deverá permanecer na Unidade Orçamentária 98101 – Diretoria do Tesouro, Unidade Gestora 0000 – Diretoria do Tesouro até o recebimento do crédito no prazo legal, ou quando ocorrer sua reclassificação motivada pelo não recebimento no prazo de pagamento. Na reclassificação do crédito tributário ocorrerá o registro contábil da inscrição em Dívida Ativa e sua transferência Unidade Orçamentária 98101 – Diretoria do Tesouro para Unidade Orçamentária 13101 – Assessoria de Planejamento e Gestão – SEFAZ, Unidade Gestora 0007 – Diretoria de Arrecadação Crédito Tributário e Controle – DARC, que é responsável pelo controle e registro contábil da inscrição da Dívida Ativa Tributária, bem como pelos registros de atualização monetária, juros, multas e outros encargos, provisão para perdas dos créditos inscritos, cancelamentos, e baixas referentes a abatimentos ou anistias previstos legalmente.

As baixas por recebimento da Dívida Ativa Tributária ocorrem de forma automática, por meio da integração entre o Sistema Integrado de Gestão da Administração Tributária (SIGAT) e o sistema FIPLAN.

O saldo final da Dívida Ativa é o resultado da seguinte movimentação:

SALDO INICIAL + Inscrições + Atualizações Monetárias (sobre o estoque da dívida) – Pagamentos e espécie – Desonerações (redução de multa e anistia definida por Lei) – Exinções (decisão judicial e administrativa) – Cancelamentos (das inscrições em Dívida Ativa) – Pagamentos Certificados de Crédito (compensações de crédito de ICMS) = SALDO FINAL.

Ajustes para Perda da Dívida Ativa: Os Créditos inscritos em dívida ativa tiveram seus riscos de não recebimento representados a partir de uma conta redutora do ativo conforme preconiza o item 5.2.5 do Manual de Contabilidade Aplicada ao Setor Público – MACSP, em sua 9ª edição. Os valores desse ajuste e os seus efeitos no saldo total da Dívida Ativa podem ser observados na tabela seguinte:

DÍVIDA ATIVA TRIBUTÁRIA E AJUSTES AO VALOR RECUPERÁVEL				R\$1
DESCRIÇÃO	SALDO EM 31/12/2021	ADIÇÕES	BAIXAS	SALDO EM 31/12/2022
Dívida Ativa Tributária Líquida	32.761.303	881.842.091	885.850.706	28.752.688
Dívida Ativa Tributária	21.560.454.478	3.688.892.275	885.850.706	24.363.496.047
(-) Ajustes ao Valor Recup. Dívida Ativa Tributária	-21.527.693.175	2.807.050.184	-	-24.334.743.360

Fonte: FIPLAN

A Metodologia utilizada para o cálculo do ajuste ao valor recuperável é a baseada no histórico de recebimentos passados. Nesta metodologia o cálculo do ajuste baseia-se em duas variáveis principais:

- Média percentual de recebimentos passados; e
- Saldo atualizado da conta de créditos inscritos em Dívida Ativa.

A média percentual de recebimentos passados utiliza uma média ponderada dos recebimentos com relação aos montantes inscritos dos três últimos exercícios. Essa média ponderada de recebimentos é calculada em cada um dos 3(três) últimos exercícios pela divisão da média mensal de recebimentos em cada exercício pela média anual dos saldos mensais. A partir da média ponderada

dos recebimentos dos três últimos exercícios, calcula-se a média percentual de recebimentos pela divisão da soma desses percentuais por três (número de exercícios considerados) achando-se a taxa a ser aplicada, durante todo o exercício subsequente, ao saldo mensal da dívida ativa para conhecimento do

valor do ajuste, devendo-se efetuar o acréscimo ou reversão do valor do ajuste ao valor Recuperável da Dívida Ativa.

Os valores utilizados para a média percentual dos recebimentos para os três últimos exercícios são os apresentados no quadro seguinte:

AJUSTE PARA PERDAS DE DÍVIDA ATIVA							R\$1
Ano/Mês	SalDOS Mensais			Baixas por Recebimento			
	2019	2020	2021	2019	2020	2021	
Jan	R\$ 17.590.614.568,72	R\$ 18.884.622.850,59	R\$ 20.169.290.694,33	R\$ 14.014.390,71	R\$ 20.399.196,49	R\$ 16.338.611,43	
Fev	R\$ 17.778.553.331,76	R\$ 18.994.871.491,90	R\$ 20.315.644.026,34	R\$ 14.230.034,57	R\$ 19.415.788,55	R\$ 10.688.984,17	
Mar	R\$ 18.289.216.790,11	R\$ 19.315.082.499,13	R\$ 20.370.558.455,55	R\$ 11.528.974,56	R\$ 21.036.566,43	R\$ 11.978.416,54	
Abr	R\$ 18.501.239.992,89	R\$ 19.444.107.631,46	R\$ 20.356.751.921,55	R\$ 12.107.900,96	R\$ 8.430.192,16	R\$ 13.810.430,62	
Mai	R\$ 18.617.912.477,81	R\$ 19.594.355.340,51	R\$ 20.642.385.546,58	R\$ 11.508.287,13	R\$ 11.250.867,66	R\$ 12.435.746,65	
Jun	R\$ 18.745.544.885,94	R\$ 19.654.132.971,78	R\$ 20.737.995.718,27	R\$ 9.883.464,62	R\$ 14.958.225,02	R\$ 12.195.530,93	
Jul	R\$ 18.849.077.211,21	R\$ 19.640.379.997,89	R\$ 20.800.255.288,77	R\$ 13.188.442,20	R\$ 18.038.343,53	R\$ 18.576.729,53	
Ago	R\$ 18.628.369.594,46	R\$ 19.666.543.711,88	R\$ 21.112.059.785,70	R\$ 220.663.024,82	R\$ 19.801.374,02	R\$ 12.121.412,64	
Set	R\$ 18.790.974.492,05	R\$ 19.674.371.704,54	R\$ 21.219.818.342,57	R\$ 13.641.750,60	R\$ 17.715.986,36	R\$ 12.247.772,65	
Out	R\$ 18.666.772.945,85	R\$ 19.820.159.865,47	R\$ 21.362.384.237,60	R\$ 14.944.999,53	R\$ 15.060.043,42	R\$ 11.203.933,11	
Nov	R\$ 18.812.225.709,40	R\$ 19.918.385.232,37	R\$ 21.468.380.206,49	R\$ 13.073.204,19	R\$ 18.258.251,07	R\$ 10.914.512,89	
Dez	R\$ 18.689.269.690,82	R\$ 20.020.065.602,49	R\$ 21.560.454.478,28	R\$ 111.190.871,44	R\$ 16.325.467,51	R\$ 10.751.007,86	
Soma	R\$ 221.959.771.691,02	R\$ 234.627.078.900,01	R\$ 250.115.978.702,03	R\$ 459.975.345,33	R\$ 200.690.302,22	R\$ 153.263.089,02	

Obs. O histórico dos recebimentos acima foi alimentado com base na conta orçamentária da Receita da Dívida Ativa – Principal (1.9.3.1) + Multa e Juros(1.9.1.3).

O saldo mensal dos valores inscritos em Dívida Ativa foi alimentado pelo saldo da conta 1.2.1.1.1.04.00.00 – Créditos Inscritos em Dívida Ativa

O Cálculo da Média Ponderada dos recebimentos deu-se da seguinte forma:

CÁLCULO DA MÉDIA PERCENTUAL DOS RECEBIMENTOS	2019	2020	2021
Média mensal de recebimentos da Dívida Ativa: (b) = (a)/12	38.331.278,78	16.724.191,85	12.771.924,09
Total de Recebimentos da Dívida Ativa: (a)	459.975.345,33	200.690.302,22	153.263.089,02
Média anual dos saldos mensais: (d) = (c)/12	18.496.647.640,92	19.552.256.575,00	20.842.998.225,17
Soma dos Saldos mensais: (c)	221.959.771.691,02	234.627.078.900,01	250.115.978.702,03
Média ponderada dos recebimentos: (e) = [(b)/(d)]*100	0,20723	0,08554	0,06128
Cálculos para os exercícios de:	2019	2020	2021
	0,20723	0,08554	0,06128
Média percentual dos recebimentos: (f) = [(e)2019 + (e)2020 + (e)2021]/3		0,1180154426	

(Essa média foi utilizada para todo o exercício de 2022)

O cálculo da Provisão para Perdas da Dívida Ativa considerando o valor anual é:

RESUMO DA CONTABILIZAÇÃO DO AJUSTE PARA PERDAS DA DÍVIDA ATIVA	R\$1
Saldo (Estoque) da Dívida Ativa Tributária (DAT) em 31/12/2022 (g)	24.363.496.047
Média Percentual dos Recebimentos (f)	0,1180154426
Ajustes para Perdas da DAT (h) = (g) – {[(g)*(f)/100]}	24.334.743.359

Fonte: FIPLAN

A tabela seguinte apresenta mais detalhes referente à Dívida Ativa Tributária

DETALHAMENTO DA DÍVIDA ATIVA TRIBUTÁRIA													
FASE AUTO		INSCRITO NA DIVIDA ATIVA				AJUIZADO				TOTAL			
FAIXA ANO LAVRATURA	TRIBUTOS	QUANTIDADE AUTOS	SALDO DÉBITO NÃO PARCELADO	SALDO HONORÁRIOS NÃO PARCEL	SALDO PARCELAMENTO	QUANTIDADE AUTOS	SALDO DÉBITO NÃO PARCELADO	SALDO HONORÁRIOS NÃO PARCEL	SALDO PARCELAMENTO	QUANTIDADE AUTOS	SALDO DÉBITO NÃO PARCELADO	SALDO HONORÁRIOS NÃO PARCEL	SALDO PARCELAMENTO
2011 a 2022	ICMS	53.790	1.655.985.573,52	172.935.706,42	73.371.490,65	55.014	13.479.879.934,43	2.741.694.717,37	228.593.652,42	108.804	15.135.865.507,95	2.914.630.423,79	301.965.143,07
	IPVA	352.086	656.757.106,28	65.718.907,15	1.613.976,41	34.728	84.274.989,60	16.941.390,96	431.965,20	386.814	741.032.095,88	82.660.298,11	2.045.941,61
	ITD/TAXAS	9.434	64.092.577,25	6.409.257,73	887.994,58	1.008	55.134.653,55	11.370.416,90	1.717.430,93	10.442	119.227.230,80	17.779.674,62	2.605.425,51
	TOTAL	415.310	2.376.835.257,05	245.270.871,87	75.873.461,64	90.750	13.619.289.577,58	2.770.006.525,23	230.743.048,55	506.060	15.996.124.834,63	3.015.070.396,52	306.616.510,19
2001 a 2010	ICMS	974	143.036.901,49	14.309.447,17	57.570,21	21.420	4.467.355.846,30	893.989.926,08	2.593.784,12	22.394	4.610.392.747,79	908.299.373,25	2.651.354,33
	IPVA	725	1.126.766,96	113.558,26	2.015,95	780	2.217.588,35	445.280,79	8.815,61	1.505	3.344.355,31	558.839,05	10.831,56
	ITD/TAXAS	448	9.844.378,33	984.437,83	0,00	1	349.057,85	69.811,57		449	10.193.436,18	1.054.249,40	0,00
	TOTAL	2.147	154.008.046,78	15.407.443,26	59.586,16	22.201	4.469.922.492,50	894.505.018,45	2.602.599,73	24.348	4.623.930.539,28	909.912.461,71	2.662.185,89
Até 2000	ICMS	163	42.179.400,22	4.217.940,02	0,00	15.344	3.390.962.449,17	678.353.379,19	804.446,76	15.507	3.433.141.849,39	682.571.319,21	804.446,76
	IPVA	0	0,00	0,00	0,00		0,00	0,00	0,00	0	0,00	0,00	0,00
	ITD/TAXAS	5	169.682,22	16.968,22	0,00	4	45.998,82	9.199,76	0,00	9	215.681,04	26.167,99	0,00
	TOTAL	168	42.349.082,44	4.234.908,24	0,00	15.348	3.391.008.447,99	678.362.578,95	804.446,76	15.516	3.433.357.530,43	682.597.487,19	804.446,76
TOTAL		417.625	2.573.192.386	264.913.223	75.933.048	128.299	21.480.220.518	4.342.874.123	234.150.095	545.924	24.053.412.904	4.607.580.345	310.083.143

Fonte: Superintendência de Administração Tributária — SAT/DARC

Nota 9: Dívida Ativa Não Tributária: A Dívida Ativa não tributária são os créditos a receber de natureza não tributária, podendo ter diversas origens. A tabela a seguir apresenta um resumo do quantitativo dos Processos Administrativos.

DÍVIDA ATIVA NÃO TRIBUTÁRIA – CLIENTES			R\$1
UO	SALDO EM 31/12/2021	SALDO EM 31/12/2022	
11301 Universidade do Estado da Bahia – UNEB	511.999	511.999	
12601 Fundo Estadual de Proteção ao Consumidor – FEPC	132.809.262	133.004.996	
15101 Assessoria de Planejamento e Gestão – SDE	112.875	112.875	
22301 IPAC Instituto do Patrimônio Artístico e Cultural da Bahia	13.992.414	13.992.414	
27301 Instituto do Meio Ambiente e Recursos Hídricos INEMA	298.974.565	393.725.566	
(-) Pagamento da Dívida At. Não Tribut. a Apropriar	-2.133.295	-5.984.382	
(-) Ajuste de perdas para perdas de Dívida At. Não Tribut.	0	-525.803.362	
TOTAL	444.267.820	9.560.107	

Fonte: FIPLAN

Em 2022 foram contabilizados os valores do Ajuste de Perdas para Dívida Ativa, que foi calculada da seguinte forma:

A média percentual de recebimentos passados utiliza uma média ponderada dos recebimentos com relação aos montantes inscritos dos três últimos exercícios. Essa média ponderada de recebimentos é calculada em cada um dos 3(três) últimos exercícios pela divisão da média mensal de recebimentos em cada exercício pela média anual dos saldos mensais. A partir da média ponderada dos recebimentos

dos três últimos exercícios, calcula-se a média percentual de recebimentos pela divisão da soma desses percentuais por três (número de exercícios considerados) achando-se a taxa a ser aplicada, durante todo o exercício subsequente, ao saldo mensal da dívida ativa para conhecimento do valor do ajuste, devendo-se efetuar o acréscimo ou reversão do valor do ajuste ao valor Recuperável da Dívida Ativa.

Os valores utilizados para a média percentual dos recebimentos para os três últimos exercícios são os apresentados no quadro seguinte:

AJUSTE PARA PERDAS DA DÍVIDA ATIVA NÃO TRIBUTÁRIA								R\$1
Ano/Mês	SalDOS Mensais			Baixas por Recebimento				
	2019	2020	2021	2019	2020	2021		
Jan	288.005.218,31	358.061.735,21	358.030.831,72	30.850,51	585.609,51	1.152.963,75		
Fev	290.843.488,87	338.490.492,64	357.976.244,66	60.514,32	622.438,83	1.178.108,65		
Mar	296.094.211,93	338.464.475,23	357.950.866,66	77.677,15	658.764,43	1.202.416,52		
Abr	300.738.606,26	338.467.399,01	360.454.376,46	109.675,58	677.481,06	1.244.052,17		
Mai	304.155.170,21	338.602.352,71	371.474.710,37	147.679,93	694.767,92	1.374.341,28		
Jun	304.856.501,28	338.656.676,85	379.498.403,22	205.394,79	727.461,46	1.457.287,16		
Jul	312.218.373,30	339.986.787,95	379.519.743,53	261.591,00	764.037,96	691.880,34		
Ago	321.601.070,54	346.421.418,23	436.154.445,69	323.730,47	811.810,35	1.108.138,30		
Set	347.748.021,51	352.335.134,80	439.303.883,38	387.519,42	891.282,47	1.423.533,03		
Out	347.878.433,58	361.011.134,34	443.921.970,17	428.695,79	988.113,37	1.571.257,33		
Nov	347.867.205,56	359.696.053,08	444.053.582,02	496.174,14	1.042.912,92	1.726.998,70		
Dez	337.076.967,12	358.061.735,21	446.401.115,87	536.875,41	1.115.431,40	2.133.295,47		
Soma	R\$ 3.799.083.268,47	R\$ 4.168.255.395,26	R\$ 4.774.740.173,75	R\$ 3.066.378,51	R\$ 9.580.111,68	R\$ 16.264.272,70		

Obs.: Refere-se ao somatório dos saldos nas UO: UNEB, FEPC, SDE, IPAC e INEMA.

O Cálculo da Média Ponderada dos recebimentos deu-se da seguinte forma:

CÁLCULO DA MÉDIA PERCENTUAL DOS RECEBIMENTOS	2019	2020	2021
Média mensal de recebimentos da Dívida Ativa	R\$ 255.531,54	R\$ 798.342,64	R\$ 1.355.356,06
Total de Recebimentos da Dívida Ativa	R\$ 3.066.378,51	R\$ 9.580.111,68	R\$ 16.264.272,70
Número de meses no ano	12	12	12
Média anual dos saldos mensais	R\$ 316.590.272,37	R\$ 347.354.616,27	R\$ 397.895.014,48
Soma dos Saldos mensais	R\$ 3.799.083.268,47	R\$ 4.168.255.395,26	R\$ 4.774.740.173,75
Número de meses no ano	12	12	12
Média ponderada dos recebimentos	0,080713643	0,229835045	0,340631576
Cálculos para os exercícios de:	2019	2020	2021
	0,080713643	0,229835045	0,340631576
Média percentual dos recebimentos		0,217060088	%
(Essa média foi utilizada para todo o exercício de 2022)			

O cálculo da Provisão para Perdas da Dívida Ativa considerando o valor anual é:

RESUMO DA CONTABILIZAÇÃO DO AJUSTE PARA PERDAS DA DÍVIDA ATIVA	R\$1
Saldo (Estoque) da Dívida Ativa Não Tribut. em 31/12/2022 (g)	541.347.851
Média Percentual dos Recebimentos (f)	0,2170600880
Ajustes para Perdas da D.A (h) = (g) – (((g)*[(f)/100])	525.803.362

Fonte: FIPLAN

Nota 10: Demais Créditos e Valores de Longo Prazo:

Abaixo é apresentada a movimentação no componente do ativo “DEMAIS CRÉDITOS E VALORES A LONGO PRAZO” no exercício 2022.

DEMAIS CRÉDITOS E VALORES – LONGO PRAZO					R\$1
	SALDO EM 31/12/2021	ADIÇÕES	BAIXAS	SALDO EM 31/12/2022	
DEMAIS CRÉDITOS E VALORES A LONGO PRAZO	1.797.349.330	814.349.802	508.389.430	2.103.309.702	
TOTAL	1.797.349.330	814.349.802	508.389.430	2.103.309.702	

Fonte: FIPLAN

É apresentado abaixo movimentação da rubrica “DEMAIS CRÉDITOS E VALORES A LONGO PRAZO” no exercício 2022 por unidade orçamentária.

DEMAIS CRÉDITOS E VALORES – LONGO PRAZO					R\$1
	SALDO EM 31/12/2021	ADIÇÕES	BAIXAS	SALDO EM 31/12/2022	
Diretoria do Tesouro – DEPAT	1.233.068.601	250.923.557	75.822.169	1.408.169.989	
Encargos Gerais do Estado – Recursos sob Gestão Depat/Sefaz – Créditos a Receber do FCVS – CEF	493.513.976	42.734.239	7.083.759	529.164.455	
Fundo de Desenvolvimento Social e Econômico – FUNDESE	53.604.911	214.660.856	120.302.922	147.962.844	
Fundo Financeiro da Previdência Social dos Servidores Públicos – FUNPREV – Créditos a Receber do FCVS – CEF	17.161.842	1.129.702	282.170	18.009.374	
Junta Comercial do Estado da Bahia – JUCEB	–	26.994	23.956	3.039	
TOTAL	1.797.349.330	509.475.348	203.514.976	2.103.309.702	

Fonte: FIPLAN

- Diretoria do Tesouro – Refere-se a direito relativo ao Programa de Crédito Habitacional – PROHABIT que a partir do exercício de 2019, passou a ser contabilizado na unidade DEPAT e não mais na CONDER. O Programa Habitacional para o Servidor Público Estadual – PROHABIT foi instituído pela Lei 7.552/99 e regulamentado pelo Decreto 7.856/2000. Trata-se de empréstimos com carência de 180 meses (período do financiamento habitacional firmado entre o servidor e a Caixa Econômica Federal).
 - **Tipo do credor:** servidores públicos estaduais estatutários, ocupantes de cargos permanentes, civis, e militares, em atividade nos órgãos da administração direta, nas autarquias e fundações do Poder Executivo Estadual;
 - **Forma de concessão e amortização:** mediante antecipação ou desconto em folha de pagamento (Art.4º Decreto 7.856/00);
 - **Taxa de juros contratada:** 0% (subsidiado – sem custo financeiro para os servidores);
 - **Correção:** equivalência salarial (Art. 7º do Decreto 7.856/00);
 - **Prazo de amortização:** 15 (quinze) anos (Art. 7º do Decreto 7.856/00);
- Encargos Gerais do Estado – EGE (80.101): Refere-se a títulos retidos na Caixa para compor os 10% de garantia por se tratar de uma operação pro-solvendo.
- Fundo de Desenvolvimento Social e Econômico – FUNDESE (13.601): Os valores constantes da tabela acima refletem a Carteira de Créditos do FUNDESE no desenvolvimento de suas atividades institucionais. Essas operações foram realizadas com recursos do Fundo, ao setor privado, para todos os setores da economia, em conformidade com as condições estabelecidas em seu regulamento (Decreto nº 7.798/2000). Assim, as condições de financiamento, tais como, prazo, taxa de juros e prazos, variam de acordo com o programa na qual a operação é enquadrada.
- FUNPREV: Saldo proveniente de uma Carteira Imobiliária que o Estado da Bahia adquiriu do Banco do Estado da Bahia – Baneb e que é administrada pela Habitação e Urbanização da Bahia S/A – URBIS. Sendo assim, mensalmente a URBIS fornece informações do FCVS para SUPREV, que providencia o

lançamento contábil da atualização de juros e correção monetária, referente aos 372 contratos.

Nota 11: Investimentos Permanentes: A conta investimento é representada por valores de empresas em que o Estado é acionista majoritário, sendo relevantes e possuindo influência significativa, sendo esses investimentos avaliados pelo método da Equivalência Patrimonial, conforme preconiza o Manual de Contabilidade Aplicada ao Setor Público – MCASP, 9ª ed., especificamente o item 3.2.4, e de outras participações que são avaliadas pelo Método de Custo. De acordo com o item 3.2.4.1 do MCASP 9ª edição:

“As participações em empresas sobre cuja administração se tenha influência significativa devem ser mensuradas ou avaliadas pelo método da equivalência patrimonial. O método da equivalência patrimonial será utilizado para os investimentos em coligadas ou em controladas e em outras sociedades que façam parte de um mesmo grupo ou estejam sob controle comum.”

Essa determinação também é estabelecida no art. 248 da Lei 6.404/76 e suas alterações.

No tocante ao Método de Custo o MCASP estabelece em seu item 3.2.4.2 “As demais participações devem ser mensuradas ou avaliadas de acordo com o custo de aquisição. Pelo método do custo, o investimento é registrado no ativo permanente a preço de custo”.

Em razão do exposto, todas as empresas em que o Estado detém a maioria do capital votante, sendo, portanto, suas controladas, são avaliadas pelo Método da Equivalência Patrimonial, independentemente de serem Empresas Estatais Dependentes ou Não Dependentes no conceito da Lei de Responsabilidade Fiscal – LRF (Lei Complementar 101/2000).

Observe-se que, para os investimentos em controladas que participa do mesmo Orçamento Fiscal e da Seguridade Social – OFSS, as Empresas Estatais Dependentes, o registro contábil destes no FIPLAN é realizado nas contas de nível de consolidação (subtítulo) igual a 2 – INTRA OFSS, para permitir a exclusão desses valores no momento da consolidação das Demonstrações Contábeis (Conta 1.2.2.1.2.01.XX.XX).

As participações do Estado em consórcios público são avaliadas pela metodologia da Apropriação Proporcional Patrimonial, conforme preconiza o item 7.4 do MCASP, 9ª Edição:

Na data de elaboração das demonstrações contábeis, os entes consorciados reconhecem no ativo suas parcelas correspondentes ao patrimônio líquido do consórcio, utilizando a metodologia de **apropriação proporcional patrimonial**. Para utilização dessa metodologia, as participações no consórcio público são precificadas por cotas de participação, valoradas conforme a relação “Patrimônio Líquido/Número Total de Cotas”. Sempre que houver alteração em um dos elementos da relação, (patrimônio líquido ou número total de cotas) a valoração deve ser revista e os eventuais ajustes, reconhecidos no resultado. (**Grifo nosso**).

Os quadros seguintes resumem os resultados desta avaliação com base no Patrimônio Líquido das empresas elaborados em 31/10/2022, salvo indicação no próprio quadro, conforme o inciso I do Art. 248 da Lei 6.404/76 e item 3.2.4.1 do MCASP e o estabelecido no Art. 14 do Decreto Estadual Nº 18.716, de 22 de novembro de 2018 e suas alterações posteriores (Decreto que disciplina o encerramento do exercício).

INVESTIMENTOS PERMANENTES – RESUMO					R\$1
ESPECIFICAÇÃO	SALDO EM 31/12/2021	ADIÇÕES	BAIXAS	SALDO EM 31/12/2022	
Avaliados pela Equivalência Patrimonial	7.515.134.061	1.469.843.847	188.791.435	8.796.186.474	
EMPRESAS ESTATAIS DEPENDENTES	153.791.977	208.064.770	8.456.821	353.399.925	
EMPRESAS ESTATAIS NÃO DEPENDENTES	7.361.342.084	1.261.779.077	180.334.613	8.442.786.548	
Avaliados pelo Método de Custos	2.016.804.576	1.002.099.405	99.657.879	2.919.246.103	
OUTRAS PARTICIPAÇÕES SOCIETÁRIAS	78.525.141	577.138.292	1.854.311	653.809.122	
PARTICIPAÇÃO EM FUNDOS	1.879.163.614	290.000.000	–	2.169.163.614	
INVESTIMENTOS EM CONSÓRCIOS PÚBLICOS	59.115.820	134.961.114	97.803.568	96.273.366	
Provisão para Perdas em Investimentos (Passivo)	-99.995.880	5.467.915	2.043.559	-103.420.236	
EMPRESAS ESTATAIS DEPENDENTES	-97.952.321	–	–	-97.952.321	
EMPRESAS ESTATAIS NÃO DEPENDENTES	–	–	–	–	
CONSÓRCIOS PÚBLICOS ¹	-2.043.559	5.467.915	2.043.559	-5.467.915	
TOTAL	9.431.942.757	2.477.411.167	290.492.873	11.612.012.341	

Fonte: FIPLAN

EMPRESAS ESTATAIS DEPENDENTES – INVESTIMENTOS AVALIADOS PELO MÉTODO DA EQUIVALÊNCIA PATRIMONIAL								R\$1
Empresa	PARTICIPAÇÃO DO ESTADO (%) (A)	PATRIMÔNIO LÍQUIDO (PL) ¹ (B)	ADIANTAMENTO PARA AUMENTO DE CAPITAL ² (C)	PL MENOS ADIANTAMENTO PARA AUMENTO DE CAPITAL (D) = (B) – (C)	VALOR DA EQUIVALÊNCIA PATRIMONIAL (E) = (D)*(A)%	VALOR CONTÁBIL DO INVESTIMENTO (F)	RESULTADO POSITIVO / (NEGATIVO) DA EQUIVALÊNCIA (G) = (E) – (F)	PROVISÃO PARA PERDAS EM INVESTIMENTOS ³
BAHIAPESCA (SEM)	93,44	–	–	–	–	–	–	–
CAR (EP)	100	-39.642.085	–	-39.642.085,00	-39.642.085	–	–	-39.642.085
CBPM (SEM)	99,99	85.434.941	–	85.434.941,00	85.426.398	81.452.862	3.973.535,61	–
CERB (SEM)	99,65	11.206.045	–	11.206.045,44	11.166.824	7.087.697	4.079.127,46	–
CONDER (EP)	100	200.012.107	–	200.012.106,80	200.012.107	–	200.012.106,80	–
CTB (EP)	98,31	57.770.926	–	57.770.925,51	56.794.597	65.251.418	-8.456.821,40	–
TOTAL		314.781.934	–	314.781.934	313.757.840	153.791.977	199.607.948	-39.642.085

Fonte: FIPLAN e Informações das Empresas

¹ Patrimônio Líquido das empresas com base no Balanço de 31/10/2022.

² Valores dos Adiantamentos para Aumento de Capital ainda não incorporados ao Capital Social das Empresas.

³ Para o investimentos em que o Patrimônio Líquido é NEGATIVO e o Controlador pretende manter em sua carteira foi contabilizada a provisão para perdas em Investimentos.

Legenda: SEM – Sociedade de Economia Mista / EP – Empresa Pública

EMPRESAS ESTATAIS NÃO DEPENDENTES – INVESTIMENTOS AVALIADOS PELO MÉTODO DA EQUIVALÊNCIA PATRIMONIAL								R\$1
EMPRESA	PARTICIPAÇÃO DO ESTADO (%) (A)	PATRIMÔNIO LÍQUIDO (PL) ¹ (B)	ADIANTAMENTO PARA AUMENTO DE CAPITAL ² (C)	PL MENOS ADIANTAMENTO PARA AUMENTO DE CAPITAL (D) = (B) – (C)	VALOR DA EQUIVALÊNCIA PATRIMONIAL (E) = (D)*(A)%	VALOR CONTÁBIL DO INVESTIMENTO(F)	RESULTADO POSITIVO / (NEGATIVO) DA EQUIVALÊNCIA (G) = (E) – (F)	PROVISÃO PARA PERDAS EM INVESTIMENTOS ³
BAHIAGÁS (SEM)	17	812.611.000	–	812.611.000,00	138.143.870,00	117.866.780	20.277.090,00	–
BAHIAINVEST (SEM)	99,96	69.633.218	–	69.633.217,74	69.607.314,18	15.582.979	54.024.335,22	–
DESENBÁHIA (SEM)	99,963968	712.903.072	18.764.770,72	694.138.300,80	693.888.188,89	657.474.021	36.414.168,08	–
EGBA (EP)	100	52.552.887	–	52.552.887,00	52.552.887,00	59.908.218	-7.355.331,00	–
EMBASA (SEM)	99,703867	7.113.040.000	15.964.713,14	7.097.075.286,86	7.076.058.504,90	6.478.757.278	597.301.227,24	–
PRODEB (SEM)	99,0519	75.992.705	–	75.992.705,00	75.272.218,16	56.134.482	19.137.735,88	–
URBIS (EP) ⁴		–	15.121.689,43	-15.121.689,43	0,00	–	–	–
TOTAL		8.836.732.881	49.851.173	8.786.881.708	8.105.522.983	7.385.723.758	719.799.225	–

Fonte: FIPLAN e Informações das Empresas

¹ Patrimônio Líquido das empresas com base no Balanço de 31/10/2022

² Valores ainda não incorporados ao Capital Social das Empresas.

³ Para o investimentos em que o Patrimônio Líquido é NEGATIVO e o Controlador pretende manter em sua carteira foi contabilizada a Provisão para perdas em Investimentos

⁴ Para URBIS (investimento em descontinuidade), houve adiantamento de capital de R\$ 15.121.689,43 que ainda não foi incorporado ao Capital Social da Empresa

Legenda: SEM – Sociedade de Economia Mista / EP – Empresa Pública

A BAHIAPESCA alegou ter havido problema técnicos e não conseguiu enviar as informações em tempo hábil para a atualização contábil e divulgação. Com isso, os valores serão atualizados em 2023, assim que for possível o envio por aquela empresa.

Foi solicitada às empresas, por intermédio do Ofício Circular Conjunto DICOP/DEPAT n.º 15/2022 (Processo SEI n.º 013.1339.2022.0049205-27) a informação se havia **LUCROS NÃO REALIZADOS** entre a investidora e a investida. A totalidade das empresas respondeu a informando inexistência destes.

Foi solicitada às empresas, por intermédio do Ofício Circular Conjunto DICOP/DEPAT n.º 15/2022 (Processo SEI n.º 013.1339.2022.0049205-27) a informação sobre os **PRINCIPAIS FATORES QUE IMPACTARAM O PATRIMÔNIO LÍQUIDO DA EMPRESA** no exercício de 2022. As empresas que responderam estão com as informações listadas em seguida:

CBPM:

Houve considerável aumento das receitas de arrendamento no período, o que contribuiu para o resultado positivo do exercício e conseqüentemente aumento do Patrimônio Líquido da CBPM.

BAHIAINVESTE:

O principal fator que impactou o aumento do Patrimônio Líquido foi a integração do Terreno na Av. Luiz Viana Filho (Paralela).

EMBASA

O principal fator que impactou no aumento do patrimônio líquido, foi a redução dos prejuízos acumulados.

O Estado possui investimento em outras empresas, registrados nas contas 1.2.2.1.1.02.99.00 – OUTRAS PARTICIPAÇÕES – MÉTODO DE CUSTO, que, em

função de não se tratarem de investimentos relevantes em coligadas ou em controladas, foram avaliados pelo Método de Custo conforme é demonstrado na tabela seguinte:

OUTRAS PARTICIPAÇÕES SOCIETÁRIAS – AVALIADAS PELO MÉTODO DE CUSTO				
Encargos Gerais do Estado				
EMPRESA	SALDO EM 31/12/2021	ADIÇÕES	BAIXAS	SALDO EM 31/12/2022
COMMIT GÁS S.A. (GASPETRO)*	–	574.778.229	–	574.778.229
CETREL	55.984.758	–	–	55.984.758
PETROQUISA	7.533.157	–	–	7.533.157
CODEBA	4.868.558	–	–	4.868.558
PARANAPANEMA	4.458.448	–	–	4.458.448
PETROL	631.148	–	–	631.148
CHESF	185.449	–	–	185.449
COELBA	35.760	–	–	35.760
QGN EIRELI	18.419	–	–	18.419
OUTROS	26.237	–	–	26.237
TOTAL	73.741.932	574.778.229	–	648.520.162

Fonte: FIPLAN

* Aquisição de participação acionária na GASPETRO

OUTRAS PARTICIPAÇÕES SOCIETÁRIAS – AVALIADAS PELO MÉTODO DE CUSTO				
Demais Unidades Orçamentárias				
EMPRESA	SALDO EM 31/12/2021	ADIÇÕES	BAIXAS	SALDO EM 31/12/2022
CONDER	4.291.356	2.338.234	1.814.446	4.815.144
CETREL	1.814.446	2.207.641	1.814.446	2.207.641
CTB	201.840	–	–	201.840
LIMPURB	2.275.070	–	–	2.275.070
LIMPEC – LIMPEZA PUBLICA DE CAMAÇARI	–	130.594	–	130.594
TRIBUNAL DE JUSTIÇA	348.955	21.828	39.865	330.918
TELEFÔNICA BRASIL S/A	140.909	10.056	28.861	122.104
OI S/A	178.482	–	–	178.482
OUTRAS	29.565	11.772	11.005	30.332
OUTRAS	142.898	–	–	142.898
TOTAL	4.783.209	2.360.062	1.854.311	5.288.960

Fonte: FIPLAN

No grupo investimentos encontra-se ainda registrada as participações do Estado em Fundos específicos como o Fundo Garantidor das Parcerias Público-Privadas do Estado da Bahia, o Fundo Garantidor de Aporte a Ponte e o Fundo de Desenvolvimento Social e Econômico – FUNDESE, conforme tabela abaixo:

INVESTIMENTOS EM FUNDOS – AVALIADOS PELO MÉTODO DE CUSTO				
FUNDOS	SALDO EM 31/12/2021	ADIÇÕES	BAIXAS	SALDO EM 31/12/2022
FGBP ¹	519.000.000	–	–	519.000.000
FUNDESE ²	1.110.163.614	40.000.000	–	1.150.163.614
FGAP ³	250.000.000	250.000.000	–	500.000.000
TOTAL	1.879.163.614	290.000.000	–	2.169.163.614

Fonte: FIPLAN e DESENBABIA

¹ Fundo Garantidor Baiano de Parcerias (Participações do FUNDESE de R\$ 65.000.000,00 e dos Encargos Gerais do Estado de R\$ 454.000.000,00)

² Fundo de Desenvolvimento Social e Econômico

³ Fundo Garantidor de Aporte da Ponte (Participações dos Encargos Gerais do Estado de R\$ 500.000.000,00)

No tocante à participação de fundos do FUNDESE, trata-se de aplicações financeiras mantidas para suprir futuros desembolsos com gastos e liberações de novas operações de crédito do FUNDESE. Sua recomposição tem se dado pelos retornos de empréstimos e financiamentos honrados pelos respectivos mutuários. O fundo de investimento no qual o FUNDESE é cotista, tem seus ativos 100% lastreados em títulos públicos.

Em abril de 2017, o Fundo de Desenvolvimento Social e Econômico – FUNDESE integralizou R\$ 65.000.000,00 (sessenta e cinco milhões de reais) em nome do Estado da Bahia, único cotista, no Fundo Garantidor Baiano de Parcerias (FGBP), atendendo à solicitação do Estado da Bahia, realizada por meio do ofício GE n.º 37/2017, de 18 de abril de 2017, e em conformidade com o artigo 73-C do regulamento do FUNDESE e o artigo 2º da Lei n.º 13.566, de 20 de junho de 2016.

No exercício de 2021, o Estado da Bahia aportou R\$ 454.034.584,00 (quatrocentos e cinquenta e quatro milhões, trinta e quatro mil, quinhentos e oitenta e quatro reais) no Fundo de Desenvolvimento Social e Econômico – FUNDESE. Já em 2022, o Estado aportou mais R\$ 40.000.000 no respectivo fundo.

Em 2021 foi criado o Fundo Garantidor de Aporte da Ponte, com aporte inicial de R\$ 250.000.000 realizado pelo Encargos Gerais do Estado. E, em 2022, houve aporte de mais R\$ 250.000.000 para o referido fundo.

Estado da Bahia participa como consorciado principal em diversos Consórcios Públicos de Saúde que, conforme estabelecido no item 7.4 da Parte III (Procedimentos Contábeis Específicos) do Manual de Contabilidade Aplicada ao Setor Público – MCASP devem ser avaliados pela metodologia de **apropriação proporcional patrimonial**. A tabela seguinte resume os valores dessa avaliação em 2022.

PARTICIPAÇÕES EM CONSÓRCIOS PÚBLICOS

PARTICIPAÇÕES EM CONSÓRCIOS PÚBLICOS – AVALIADOS PELO MÉTODO DA APROPRIAÇÃO PROPORCIONAL PATRIMONIAL						R\$1
CONSÓRCIOS PÚBLICO	PARTICIPAÇÃO DO ESTADO (%) (A)	PATRIMÔNIO LÍQUIDO (PL) ¹ (B)	VALOR DA APROPRIAÇÃO PROPORCIONAL PATRIMONIAL (R\$) (C) = (B)*(A)%	VALOR CONTÁBIL DA PARTICIPAÇÃO(D)	RESULTADO POSITIVO / (NEGATIVO) DA APROPRIAÇÃO (E) = (C) – (D)	PROVISÃO PARA PERDAS NA PARTICIPAÇÃO ²
Litoral Norte e Agreste Baiano – CLINAB (Alagoinhas)	40	4.199.206,87	1.679.682,75	7.068.234,16	-5.388.551,41	–
Região de Brumado	40	-5.302.671,37	-2.121.068,55	4.069.877,29	-4.069.877,29	-2.121.068,55
Portal do Sertão (Feira de Santana)	40	17.308.062,65	6.923.225,06	7.001.272,50	-78.047,44	–
Alto Sertão (Guanambi)	40	2.879.137,46	1.151.654,98	4.804.699,67	-3.653.044,69	–
Região de Irecê	40	7.734.921,52	3.093.968,61	8.616.666,98	-5.522.698,37	–
Região de Itabuna e Ilhéus	40	10.030.470,99	4.012.188,40	12.082.793,50	-8.070.605,10	–
Região da Chapada (Jacobina)	40	2.763.172,88	1.105.269,15	4.933.537,81	-3.828.268,66	–
Região de Jequié	40	2.963.024,31	1.185.209,72	6.194.036,46	-5.008.826,74	–
Região de Juazeiro	40	864.548,04	345.819,22	4.058.197,31	-3.712.378,09	–
Região de Paulo Afonso	40	13.726.162,36	5.490.464,94	11.444.565,32	-5.954.100,38	–
Nordeste II (Ribeira do Pombal)	40	15.126.439,97	6.050.575,99	8.563.387,32	-2.512.811,33	–
Região do Metro Recôncavo Norte – MRN	40	15.116.173,67	6.046.469,47	10.145.874,82	-4.099.405,35	–
Reconvale (Santo Antônio de Jesus)	40	43.301.517,34	17.320.606,94	5.167.099,00	12.153.507,94	–
Região de Senhor do Bonfim	40	11.983.309,38	4.793.323,75	4.623.632,30	169.691,45	–
Extremo Sul da Bahia (Teixeira de Freitas)	40	2.299.715,10	919.886,04	4.024.097,94	-3.104.211,90	–
Região do Baixo Sul (Valença)	40	3.993.690,92	1.597.476,37	5.572.386,13	-3.974.909,76	–
Região de Vitória da Conquista/ Itapetinga	40	-8.367.114,92	-3.346.845,97	5.416.025,42	-5.416.025,42	-3.346.845,97

Continua

Continuação

Consórcios Público – Policlínica de Barreiras	40	26.125.343,73	10.450.137,49	7.097.232,69	3.352.904,80	–
Costa do Descobrimento – Eunápolis	40	1.875.055,98	750.022,39	8.059.989,43	-7.309.967,04	–
Região de Itaberaba e Seabra ²	40	4.362.202,34	1.744.880,94	4.152.800,00	-2.407.919,06	–
Região de Serrinha	40	19.868.570,46	7.947.428,18	11.056.302,67	-3.108.874,49	–
Bacia do Rio Corrente – Santa Maria da Vitória ³	40	6.336.936,65	2.534.774,66	3.202.688,00	-667.913,34	–
TOTAL		199.187.876	79.675.151	147.355.397	-62.212.332	-5.467.915

Fonte: FIPLAN e Informações das Empresas

¹ Patrimônio Líquido dos consórcios com base no Balanço de 31/10/2022.

² O Consórcio da **Região de Itaberaba e Seabra** apresentou Patrimônio Líquido negativo. Em função disso, foi contabilizada uma Provisão para Perdas no valor de R\$ 1.788.260.

Destacamos a participação do Estado no Consórcio Estadual de Desenvolvimento Sustentável do Nordeste, o Consórcio Nordeste. A tabela abaixo

apresenta os seus números da Avaliação Proporcional Patrimonial para o exercício de 2022.

PARTICIPAÇÕES EM CONSÓRCIOS PÚBLICOS – AVALIADOS PELO MÉTODO DA APROPRIAÇÃO PROPORCIONAL PATRIMONIAL						R\$1
CONSÓRCIO PÚBLICO	PARTICIPAÇÃO DO ESTADO (%) (A)	PATRIMÔNIO LÍQUIDO (PL) ¹ (B)	VALOR DA APROPRIAÇÃO PROPORCIONAL PATRIMONIAL (R\$) (C) = (B)*(A)%	VALOR CONTÁBIL DA PARTICIPAÇÃO(D)	RESULTADO POSITIVO / (NEGATIVO) DA APROPRIAÇÃO (E) = (C) – (D)	PROVISÃO PARA PERDAS NA PARTICIPAÇÃO
Consórcio estadual de Desenvolvimento Sustentável do Nordeste – Consórcio Nordeste	19,04	58.457.463	11.130.301	2.199.066	8.931.235	–
TOTAL		58.457.463	11.130.301	2.199.066	8.931.235	–

Fonte: FIPLAN e Consórcios Nordeste

¹ Patrimônio Líquido do Consórcio Nordeste com base no Balanço de 31/10/2022.

Nota 12: Imobilizado: Os direitos que tenham por objeto bens corpóreos destinados à manutenção das atividades da entidade ou exercidos com essa finalidade, inclusive os decorrentes de operações que transfiram a ela os benefícios, os riscos e o controle desses bens. Os lançamentos contábeis feitos no FIPLAN têm como base a Orientação Técnica SEFAZ nº 033B/2013, que orienta sobre a Contabilização de Bens Permanentes no âmbito do Poder Executivo Estadual e dos outros Poderes.

1. Bens Móveis: Os Bens Móveis são agrupados, em sua maioria, por Sistema e para os bens que não tenham sido ainda lançados no SIAP a Secretaria de Administração – SAEB orienta considerar o valor de mercado do bem e o seu estado de conservação, utilizando a seguinte tabela aplicável sobre o valor da avaliação:

ESTADO DE CONSERVAÇÃO	PERCENTUAL SOBRE O VALOR DE MERCADO DO BEM
BOM	80%
REGULAR	60%
PRECÁRIO	40%
INSERVÍVEL	20%

Fonte: SAEB/SRL

IMOBILIZADO R\$1	R\$1	
ESPECIFICAÇÃO	Saldo em 31/12/2021	Saldo em 31/12/2022
Bens Móveis	7.397.036.698	8.654.854.206
Bens Imóveis	51.878.028.784	48.746.867.809
(-) Depreciação, Exaustão e Amortização Acumulada	-6.584.543.443	-7.650.224.727
(-) Redução ao Valor Recuperável	-4.996.487	-4.996.487
VALOR LÍQUIDO CONTÁBIL	52.685.525.552	49.746.500.801

Fonte: FIPLAN

A tabela seguinte detalha a movimentação dos bens móveis no exercício de 2022, por Sistema.

ESPECIFICAÇÃO	BENS MÓVEIS			R\$1
	SALDO EM 31/12/2021	ADIÇÕES	BAIXAS	SALDO EM 31/12/2022
Sistema de Administração Geral	2.643.664.762	706.391.450	175.567.824	3.174.488.388
Sistema de Comunicação	256.206.996	21.263.002	9.254.567	268.215.431
Sistema de Equipamentos Hospitalares	28.941	-	-	28.941
Sistema de Processamento de Dados	783.944.231	291.598.755	45.704.535	1.029.838.451
Sistema de Segurança	271.703.747	94.206.694	49.180.452	316.729.988
Sistema de Transporte	863.006.898	311.694.970	113.318.139	1.061.383.729
Importação em Andamento	13.114.208	19.607.913	10.175.822	22.546.299
Extra Sistema de Administração de Patrimônio	87.879.993	-	78.507.097	9.372.896
Bens Móveis em Trânsito	3.400	-	3.400	-

Bens Móveis de Terceiros Controlados SIAP	276.000	-	-	276.000
Ativo SPE- Bens Móveis	1.595.037.134	190.529.031	266.292.116	1.519.274.049
Bens Móveis de Convênios Recebidos a Incorporar	18.880.848	5.221.915	374.327	23.728.435
Bens Móveis em Almoxarifado	868.611.837	3.440.806.718	3.066.119.299	1.243.299.256
(-) Bens Móveis Alienados a Desincorporar	5.322.296	-21.258.897	-12.253.537	-14.327.657
TOTAL	7.397.036.698	5.060.061.551	3.802.244.043	8.654.854.206

Fonte: FIPLAN

As informações de adições e baixas são registradas contabilmente no FIPLAN a partir dos relatórios emitidos pelo Sistema de Administração de Patrimônio – SIAP. O SIAP consolida informações, permitindo o gerenciamento físico e financeiro dos bens permanentes das unidades da Administração Estadual, possibilitando às unidades gestoras contabilizarem os valores dos bens adquiridos e sua depreciação. A utilização desse sistema permite um controle mais efetivo dos bens e otimização dos inventários periódicos quanto do controle financeiro desses bens. Portanto, o controle patrimonial dos bens móveis é de responsabilidade de cada órgão da Administração Direta e Indireta.

Bens Imóveis: Os registros contábeis são efetuados no FIPLAN a partir dos relatórios emitidos a partir do Sistema de Controle de Bens Imóveis – SIMOV.

Os relatórios contábeis do Sistema de Controle de Bens Imóveis – SIMOV WEB são as principais ferramentas da Diretoria de Administração de Bens Imóveis, e tem como objetivo retratar a situação financeira e contábil no final de cada exercício, tanto de forma quantitativa, quanto de forma qualitativa.

Todas as movimentações no SIMOV durante o ano são controladas por meio das contas: terreno, edificação, glebas-fazendas, adutora e barragem, e, ao final de cada exercício são lançados no FIPLAN. Com todos os lançamentos ao longo do ano efetuados no SIMOV, tendo com parâmetro documentações que comprovem os lançamentos físicos e financeiros.

Os critérios de reconhecimento e mensuração dos Bens Imóveis do Poder Executivo da Administração Direta são realizados através das incorporações das unidades imobiliárias, sejam elas terrenos, edificações, fazendas, barragem e adutora. Atualmente estão incorporados no SIMOV.

As principais formas de evidenciação das informações contábeis patrimoniais no Estado são através dos relatórios extraídos do SIMOV: Resumo patrimonial; Quantitativo das movimentações contábeis por exercício; Relação de imóveis por incorporações no período; Relação de imóveis com baixas no período; Relação de imóveis com reavaliações no período; Relação de imóveis com ampliações no período; Relatório financeiro de imóveis, posteriormente os lançamentos efetuados no FIPLAN, através de Notas de Lançamentos Automáticas – NLA's.

MOVIMENTAÇÃO DE BENS IMÓVEIS					R\$1
ESPECIFICAÇÃO	SALDO EM 31/12/2021	ADIÇÕES	BAIXAS	SALDO EM 31/12/2022	
Bens de Uso Especial	6.493.083.686	977.819.741	671.999.419	6.798.904.008	
Bens Dominicais	312.129.548	97.144.011	113.227.227	296.046.333	
Bens de Uso Comum do Povo ¹	13.822.542.132	2.070.982.617	149.941.982	15.743.582.766	
Bens Imóveis em Andamento	12.502.588.459	28.880.390.306	22.578.919.623	18.804.059.143	
Benfeitorias em Propriedades de Terceiros	50.470.358	8.824.650	8.824.650	50.470.358	
Ativos SPE- Bens Imóveis ²	17.949.292.484	577.370.208	12.362.228.790	6.164.433.901	
Demais Bens Imóveis	747.922.118	356.762.979	215.313.797	889.371.300	
TOTAL	51.878.028.784	32.969.294.513	36.100.455.487	48.746.867.809	

Fonte: FIPLAN

¹ Ver detalhamento Bens de Infraestrutura Nota 13

² Ver Nota 13 sobre Ativos e Passivos SPE PPP

Bens de Uso Especial Os bens, tais como, edifícios ou terrenos destinados a serviço ou estabelecimento da administração estadual ou municipal, inclusive os de suas autarquias e fundações públicas ao final do exercício apresentaram um saldo de **R\$ 6.798.904.008**.

BENS DE USO ESPECIAL			R\$1
ESPECIFICAÇÃO	SALDO EM 31/12/2021	SALDO EM 31/12/2022	
Edifícios	4.549.293.754	4.763.920.923	
Terrenos/Glebas	529.767.626	620.960.779	
Armazéns/Galpões	2.512.000	2.512.000	
Represas/Açudes	1.401.495.034	1.401.495.034	
Fazendas, Parques e Reservas	10.015.272	10.015.272	
TOTAL	6.493.083.686	6.798.904.008	

Fonte:FIPLAN

Bens Dominicais Os bens que constituem o patrimônio das pessoas jurídicas de direito público, como objeto de direito pessoal, ou real, de cada uma dessas entidades, compreendendo ainda, não dispendo a lei em contrário, os bens percententes às pessoas jurídicas de direito público a que se tenha dado estrutura de direito privado, para o exercício de 2021 o saldo final foi de **R\$ 312.129.548**.

BENS DOMINICAIS			R\$1
ESPECIFICAÇÃO	SALDO EM 31/12/2021	SALDO EM 31/12/2022	
Edifícios	22.977.293	4.640.666	
Fazendas	31.050.469	30.900.695	
Salas	-	1.381.843	
Terrenos	258.101.786	259.123.129	
TOTAL	312.129.548	296.046.333	

Fonte:FIPLAN

Na tabela a seguir é evidenciado as incorporações e baixas efetuadas neste grupo de contas durante o exercício de 2022.

CONTA 1232040100 – EDIFÍCIOS				
INCORPORAÇÃO				
UO	CÓD.FATO EXTRA CX	NLA/NLC	HISTÓRICO	VALOR
09101	11052	09101.0000.22.0000250-1	"Registro de Bens Imóveis, ""EDIFICAÇÕES"". Oriundos de doações e desapropriações. Incorporações realizadas no SIMOV no período de 01/01/2022À 21/12/2022."	6.445.105
	11052	09101.0000.22.0000252-8	Registro de Bens Imóveis, "EDIFICAÇÕES". incorporado por modificação no tipo de imóvel deixando de ser terreno, passando a ser edificação SIMOV SOB Nº 2236, denominado Policlínica Reg de Irecê. Incorporação ocorrida no período de 01/01/2022 À21/12/2022,	149.774
	11052	09301.0000.22.0000003-0	Imóvel doado pela Prefeitura de Juazeiro conforme Escritura Pública Processo SEI Imóvel doado pela Prefeitura de Juazeiro conforme Escritura Pública Processo SEI 049.12544.2022.0027142-69	31.460
09301	11109	09301.0000.22.0000007-3	Saldo da conta Obras em Andamento migrado do SICOF	11.947
		09301.0000.22.0000008-1	Saldo da conta Obras em Andamento migrado do FIPLAN	1.383.758
		09301.0000.22.0000009-1	"Execução completa e perfeita sob regime de empreitada para complementação de obras para implantação da ciretran de Euclides da Cunha"	1.456.449
		09301.0000.22.0000010-3	"Execução completa e perfeita sob regime de empreitada para complementação de obras para implantação da ciretran de Brumado"	1.188.906
		09301.0000.22.0000011-1	"Execução completa e perfeita sob regime de empreitada para complementação de obras para implantação executada pela unidade 26301"	15.989
TOTAL GERAL				10.683.388

BAIXA				
UO	CÓD	NLA/NLC	HISTÓRICO	VALOR
09101	NLC	09101.0000.22.0000006-5	"Transferência da Conta Edfícios (1.2.3.2.1.04.01.00); para Conta Edifícios (1.2.3.2.1.01.03.00)"	24.962.966
09301	11109	09301.0000.22.0000013-8	correção	11.947
		09301.0000.22.0000015-4	correção	1.383.758
		09301.0000.22.0000016-2	correção	1.456.449
		09301.0000.22.0000017-0	correção	1.188.906
		09301.0000.22.0000018-9	correção	15.989
TOTAL GERAL				29.020.015

CONTA 12321040800 – FAZENDAS				
INCORPORAÇÃO				
UO	CÓD.FATO EXTRA CX	NLA/NLC	HISTÓRICO	VALOR
09101	31079	09101.0000.22.0000255-2	Baixa de bens imóveis "FAZENDA", mudança por tipo de imóvel (alterada para EDIFICAÇÃO), SIMOV SOB Nº 2236, denominado POLICLÍNICA REGIONAL DE IRECÊ (EXTINTA EBDA). Baixa ocorrida por perda, após mudança por tipo de imóvel, ocorrida no período de 01/01/2022 À 14/12/2022.	149.774

CONTA 1232041300 – TERRENOS				
INCORPORAÇÃO				
UO	CÓD.FATO EXTRA CX	NLA/NLC	HISTÓRICO	VALOR
09101	11054	09101.0000.22.0000249-8	"Registro de Bens Imóveis, ""Terrenos"". BENS IMÓVEIS Oriundos de doações e desapropriações. Incorporações realizadas no SIMOV no período de 01/01/2022 À 14/12/2022.	80.166.721
	11054	09101.0000.22.0000251-1	"Registro de Bens Imóveis, ""TERRENOS"". incorporado por modificação no tipo de imóvel deixando de ser Edificações, passando a ser Terreno SIMOV SOB Nº 5497, denominado Secretária da Fazenda. Incorporação ocorrida no período de 01/01/2022 À 21/12/2022.	46.928
	21051	09101.0000.22.0000253-6	Reavaliação de Bens Imóveis, ocorrida no período de 01/01/2022 À 14/12/2022,	1.570.381
26401	1181	26401.0000.22.0000140-3	"Trans saldo de 2019 conta 123.21.04.00.00 – TERRENOS Lauro de Freitas registro no OFÍCIO DO REGISTRO DE IMÓVEIS MAT.14302 de 30/08/2004 e 14681/14682/14683/14684/14685 DE 10/05/2005"	88.697
		26401.0000.22.0000141-1	Trans saldo de 2019 conta 123.21.04.00.00 -TERRENO orla de Juazeiro registro no 6º CARTÓRIO DE OFÍCIOS DE NOTAS Nº 591263 de 15/05/2005 e MAT. 7.815 de 26/09/2005.	691.589
		26401.0000.22.0000142-1	Trans saldo de 2019 conta 123.21.04.00.00 – TERRENO São Cristovão 187.885,00m2 2º OFÍCIO DE REGISTRO DE IMÓVEIS MAT. 65.555 de 05/06/1996	45.000
		26401.0000.22.0000143-8	Trans saldo de 2019 conta 123.21.04.00.00 – TERRENO São Cristovão 187.885,00m2 2º OFÍCIO DE REGISTRO DE IMÓVEIS MAT. 65.555 de 05/06/1996	60.000
		26401.0000.22.0000144-6	Trans saldo de 2019 conta 123.21.04.00.00 – TERRENO Imbuí Av Jorge Amado REGISTRO OFÍCIO DE IMÓVEIS Nº 24.354 de 01-12-2005 ÁREA 3.399,02m2 ÁREA COMERCIAL I SEI – 043.4070.2019.0007170-28	2.719
		26401.0000.22.0000145-4	Trans saldo de 2019 conta 123.21.04.00.00 – TERRENO Imbuí Av Jorge Amado REGISTRO OFÍCIO DE IMÓVEIS Nº 24.354 de 01-12-2005 ÁREA 3.399,02m2 ÁREA COMERCIAL I SEI – 043.4070.2019.0007170-28	1.760
		11054	26401.0000.22.0000010-9	"Reclassificação de grupo contábil, por se tratar de terrenos e glebas sem utilização direta nas operações da Companhia. "
08501		08501.0000.22.0000054-0	Ajuste	34.531
04101		04101.0000.22.0004287-1	"Terreno doado pelo Município de Tanque Novo, Conforme escritura pública de doação -LIVRO 002, FOLHA 014, ORDEM 075 DO CARTÓRIO DO TABELIONATO DE NOTAS COM FUNÇÃO DE PROTESTO DE TÍTULOS DISTRITO SEDE DA COMARCA DE TANQUE NOVO BAHIA, Conforme PA 2022/39748."	98.846
TOTAL GERAL				83.696.938
BAIXA				
UO	CÓD	NLA/NLC	HISTÓRICO	VALOR
09101	31080	09101.0000.22.0000257-9	Baixa por perda, Bens Imóveis, "TERRENOS" ocorrida através de Reavaliações, no período de 01/01/2022 À 14/12/2022,	903.000
	NLC	09101.0000.22.0000005-7	Transferência da conta Terrenos de Bens Dominicais, para a conta Terrenos/Glebas	80.878.830
26401	11181	Documentos Diversos	ESTORNO LANC INDEVIDO	889.765
	31184	26401.0000.22.0000019-9	"Ajuste para correção da NLA 26401.0000.21.0000314-2, valor contabilizado a maior, referente a matrícula 14.865, conforme SEI 043.4070.2019.0010139-38 "	4.000
TOTAL GERAL				82.675.595

Bens de Uso Comum: Os bens que se destinam à utilização geral pela coletividade, construídos ou adquiridos por pessoas jurídicas de direito público compõem o patrimônio público do Estado da Bahia. Ao fim do exercício de 2022 apresentaram saldo de **R\$ 15.743.582.766**.

BENS DE USO COMUM			R\$1
ESPECIFICAÇÃO	SALDO EM 31/12/2021	SALDO EM 31/12/2022	
Estradas	11.318.523.579	13.201.237.602	
Pontes	2.108.908.848	2.108.908.848	
Sistema de Água/Abastecimento de Água	74.506.414	74.506.414	
Outros Bens de Uso Comum	320.603.291	358.929.902	
TOTAL	13.822.542.132	15.743.582.766	

Fonte:FIPLAN

Ver Nota de Bens de Infraestrutura

Outros Bens de Uso Comum: Trata-se da movimentação referente a obras concluídas cujos recursos foram da Unidade Orçamentária CONDER. Essa conta registra os valores relativos a obras desde o seu início até o término da mesma, esses valores identificam o bem construído. Conforme instrução da SEFAZ, por serem bens voltados para a infraestrutura do Estado, foram baixados na CONDER e incorporados na SEINFRA. (043.4074.2021.0010308-51).

A tabela seguinte apresenta o detalhamento da conta Bens Imóveis em Andamento – 1.2.3.2.1.06.00.00 que apresentou saldo de **R\$ 18.804.059.143**.

BENS IMÓVEIS EM ANDAMENTO		R\$1
ESPECIFICAÇÃO	Saldo em 31/12/2021	Saldo em 31/12/2022
Bens Operacionais	618.265.139	849.102.742
Bens de Uso Comum	642.624.827	642.624.827
Bens Operac. do Estado Controle por Lic.	11.241.698.493	17.312.331.574
TOTAL	12.502.588.459	18.804.059.143

Fonte:FIPLAN

Trata-se de obras em andamento (contratos ainda não concluídos) com orçamento CONDER. A movimentação refere-se às obras finalizadas que são transferidas para bens de uso comum do povo e posteriormente baixadas na CONDER e incorporadas na SEINFRA, por serem bens voltados para a infraestrutura do Estado.

A conta **1.2.3.2.1.06.01.01 - OBRAS EM ANDAMENTO – BENS OPERACIONAIS DO ESTADO**: o registro ocorre quando do reconhecimento da despesa, originada pela homologação do boletim de medição da obra, classificada orçamentariamente no do elemento de despesa 51 – obras e instalações.

A conta **1.2.3.2.1.06.01.03 - OBRAS EM ANDAMENTO BENS OPERAC DO ESTADO CONTROLE POR LICITAÇÃO**: o registro ocorre quando da liquidação do empenho da despesa, ocorrendo assim, a baixa da conta 1.2.3.2.1.06.01.01 e incorporação nessa conta, quando se tratando de orçamento da CONDER e, em

se tratando de orçamento de outras unidades a incorporação ocorre nas contas patrimoniais das mesmas. A baixa do saldo ocorre somente quando da finalização dos contratos, com a emissão do Termo de Recebimento Definitivo – TRD.

Depreciação e Reavaliação:

Depreciação de Bens Móveis: As depreciações são calculadas pelo método linear, sobre o valor dos bens, as taxas admitidas pela legislação fiscal. O material identificado como permanente está sujeito à depreciação, observadas às normas técnicas aplicáveis à taxa estabelecida na Instrução Normativa nº. 162 de 31 de dezembro de 1998, da Secretaria da Receita Federal. A partir da utilização do Sistema de Administração de Patrimônio – SIAP, implantado no Estado da Bahia em 1997, o patrimônio mobiliário incorporado no referido Sistema, desde então é depreciado. Conforme o quadro a seguir:

DESCRIÇÃO	CONTA	% POR ANO	TEMPO
EQUIPAMENTOS E APARELHOS (SIST. COMUNICAÇÃO)	1.1	10%	10 ANOS
DIREITOS DE USO (SIST. COMUNICAÇÃO)	1.2	20%	05 ANOS
EQUIPAMENTOS (SIST. PROCESSAM. DADOS)	2.1	20%	05 ANOS
DIREITOS DE USO (SIST. PROCESSAM. DADOS)	2.2	20%	05 ANOS
ARMAMENTOS (SIST. SEGURANÇA)	3.1	10%	10 ANOS
VEÍCULOS (SIST. SEGURANÇA)	3.2	20%	05 ANOS
AERONAVES E EMBARC. (SIST. SEGURANÇA)	3.3	10%	10 ANOS
SEMOVENTES (SIST. SEGURANÇA)	3.4	20%	05 ANOS
VEÍCULOS (SIST. TRANSPORTES)	4.1	20%	05 ANOS
AERONAVES E EMBARC. (SIST. TRANSPORTE)	4.2	10%	10 ANOS
MÓVEIS E UTENSÍLIOS (SIST. ADMINIST.)	5.1	10%	10 ANOS

Fonte: SAEB/SRL

DEPRECIACÃO ACUMULADA – BENS MÓVEIS				R\$1
ESPECIFICAÇÃO	SALDO EM 31/12/2021	ADIÇÕES	BAIXAS	SALDO EM 31/12/2022
Sistema de Administração Geral	1.188.140.418	238.480.512	70.952.671	1.355.668.259
Sistema de Comunicação	164.216.302	19.938.388	7.770.536	176.384.154
Sistema de Processamento de Dados	539.809.619	102.029.201	35.848.939	605.989.882
Sistema de Segurança	197.842.235	34.356.700	13.540.899	218.658.037
Sistema de Transporte	633.589.645	130.632.301	36.488.870	727.733.076
Ativo SPE- Bens Móveis PPP ¹	153.148.586	94.273.090	88.090.763	159.330.913
Depreciação Acumulada de UO's Extintas	9.764.949	158.798	-	9.923.747
Depreciação Acumulada de Empresas	669	-	-	669
TOTAL	2.886.512.422			3.253.688.736

Fonte: FIPLAN

¹ Ver Nota 13 Ativos PPP

Reavaliação de Bens Móveis: O SIAP não contempla o módulo de reavaliação.

Depreciação de Bens Imóveis: O cálculo da depreciação nos órgãos da Administração Pública direta, autarquias e fundações públicas é realizado pelo sistema de controle patrimonial de cada órgão, seguindo as orientações e critérios desta orientação. As empresas públicas e sociedades de economia mista devem seguir a Lei nº 6.404/76.

As edificações adquiridas, incorporadas e/ou construídas serão depreciadas ou exauridas atribuindo-se às edificações idade efetiva/ aparente, vida útil estimada e estado de conservação em laudo de avaliação.

Terrenos e edifícios são ativos separáveis e são contabilizados separadamente, mesmo quando forem adquiridos conjuntamente. Com algumas exceções, como as pedreiras e os locais usados como aterro, os terrenos têm vida útil ilimitada e, portanto, não são depreciados. Os edifícios têm vida útil limitada e por isso são ativos depreciáveis.

A apuração da depreciação é calculada diariamente, a partir do momento em que o item do ativo se tornar disponível para uso, ou seja, quando está no local e em condição de funcionamento na forma pretendida pela Administração.

O critério do percentual e a vida útil do imóvel têm como fundamento a Instrução Normativa da Secretaria da Receita Federal Nº 162, de 31 de dezembro de 1998, que fixa prazo de vida útil e taxa de depreciação dos bens que relaciona.

ESPECIFICAÇÃO	PRAZO DE VIDA ÚTIL (ANOS)	"TAXA ANUAL DE DEPRECIACÃO"
Instalações	10	10%
Edificações	25	4%

Fonte: SAEB/SUPAT

Ademais, sobre exaustão e ajustes o valor recuperável (taxas, valor residual, etc.), a Administração Pública, de uma forma geral, não aplicava os critérios de reconhecimento e mensuração dos ativos imobilizado e intangível conforme orientado pelo Manual de Contabilidade Aplicado ao Setor Público 9ª edição – MCASP. Dessa forma, é utilizada como critério a data de corte -, quando o valor contábil chega a sua exaustão total, ou seja, é a vida útil do bem imóvel é de 25 (vinte e cinco) anos, deste modo, os ajustes e valor recuperável são realizados através de reavaliações.

DEPRECIACÃO ACUMULADA – BENS IMÓVEIS				R\$1
ESPECIFICAÇÃO	SALDO EM 31/12/2021	ADIÇÕES	BAIXAS	SALDO EM 31/12/2022
Depreciação Acumulada de Bens de Uso Especial	930.572.007	542.401	18.368.087	912.746.321
Depreciação Acumulada de Bens Dominicais	1.680.859.024	75.203.721	-	1.756.062.746
Depreciação acumulada de Bens de Uso Comum	656.974.147	934.170.737	412.287.156	1.178.857.727
Depreciação Acumulada de Ativo SPE – PPP ¹	429.625.842	209.206.122	95.142.982	543.688.982
TOTAL	3.698.031.020	1.219.122.980	525.798.225	4.391.355.776

Fonte: FIPLAN

¹ Ver Nota 13 Ativos PPP

Reavaliação de Bens Imóveis: Os bens imóveis são reavaliados com base no valor de aquisição (compra, doação, alienação, extinção de órgão, e/ou locação); em

face da **Lei Federal nº 4.320, de 17 de março de 1964, Art. 106**, a avaliação dos elementos patrimoniais obedecerá às normas seguintes:

II – os bens móveis e imóveis, pelo valor de aquisição ou pelo custo de produção ou de construção;

§ 3º Poderão ser feitas reavaliações dos bens móveis e imóveis.

Observe-se que terrenos e edificações são avaliados separadamente, mesmo quando sejam adquiridos conjuntamente, pois os edifícios têm vida útil limitada, e por isso são ativos depreciáveis. Todavia, o aumento de valor de um terreno no qual um edifício esteja construído, não afeta a determinação do montante depreciável do edifício.

A reavaliação e a redução ao valor recuperável devem estimar a vida útil econômica dos bens imóveis adquiridos e/ou reavaliados em exercícios anteriores por meio do Laudo de Avaliação, com base nas normas técnicas vigentes, em especial as Normas Brasileiras NBR 14.653-1, NBR 14.653-2, NBR 14.653-3 e NBR 14.652-6 da Associação Brasileira de Normas Técnicas – ABNT. Isto posto, por conta do alto custo para se reavaliar um imóvel, a frequência com que as avaliações e reavaliações são realizadas dependem da necessidade da atualização contábil, quando o imóvel está destinado a alienação ou está em projeto de alienação.

Os imóveis estaduais, desde 2016, incorporados ao Sistema de Controle de Imóveis do Estado – SIMOV sob a gestão desta SAEB, são lançados com o valor inicial, decorrente de laudo de avaliação elaborado por empresa especializada ou com o valor da sua aquisição ou construção.

Todavia, diversos fatores podem fazer com que o valor contábil de um ativo não corresponda ao seu valor justo, atualizado. Assim, é necessário que, de tempos em tempos, esses bens passem por um processo visando a adequar o seu valor contábil.

Frisa-se que quando um item do ativo imobilizado é reavaliado, a depreciação acumulada na data da reavaliação deverá ser eliminada contra o valor contábil bruto do ativo, atualizando-se o seu valor líquido pelo valor reavaliado. O valor do ajuste decorrente da atualização ou da eliminação da depreciação acumulada faz parte do aumento ou da diminuição no valor contábil registrado.

Diante dos altos custos para avaliar ou reavaliar um determinado bem imóvel, as medidas para tais ações são pautadas em alguns critérios: a) da necessidade de aquisição; b) da necessidade de alienação, sendo, este último primado pela Lei Estadual nº 9.433, de 01 de março de 2005, “Art. 38 - A venda de bens imóveis, que deverá ser feita mediante concorrência ou leilão público, observará, além de outras disposições desta Lei, o seguinte [...]”:

*“III - o preço mínimo de venda será fixado com base no valor de mercado do imóvel, estabelecido em avaliação feita pela Administração, cuja validade será no máximo **de dois anos**”.*

Por conta das restrições orçamentárias para reavaliar todos os imóveis estaduais de uma única vez, a frequência com que as avaliações e reavaliações são realizadas dependem da necessidade da atualização contábil, em especial, quando o imóvel está destinado à alienação ou quando seu valor contábil está equivocado.

Critérios de Desreconhecimento dos Bens Imóveis;

O *desreconhecimento* do valor contábil de um item do ativo imobilizado deve ocorrer por sua alienação ou quando não há expectativa de benefícios econômicos futuros ou potencial de serviços com a sua utilização ou alienação. Quando o item é desreconhecido, os ganhos ou perdas decorrentes desta baixa devem ser reconhecidos no resultado patrimonial.

Bens de Infraestrutura: A tabela abaixo evidencia, numericamente, o resultado desse reconhecimento e contabilização:

BENS DE INFRAESTRUTURA (BENS DE USO COMUM DO POVO)				R\$1
CONTA CONTÁBIL	SALDO EM 31/12/2021	ADIÇÕES	BAIXAS	SALDO EM 31/12/2022
Malha Rodoviária	10.966.534.275	931.260.073	75.317.809	11.822.476.540
Estradas concedidas	351.989.304	1.026.771.759	-	1.378.761.063
Pontes	2.108.908.848	-	-	2.108.908.848
Adutoras	74.506.414	-	-	74.506.414
Desapropriação	22.005.297	-	15.297.375	6.707.922
Outros Bens	298.597.993	112.950.784	59.326.797	352.221.980
TOTAL	13.822.542.132			15.743.582.766

Fonte: FIPLAN

Destaca-se da tabela acima os valores relevantes registrados na UO 24801 – SIT (Superintendência de Infraestrutura de Transportes da Bahia), na conta contábil 1.2.3.2.1.05.03.01.

Por fim, relata-se que embora o MCASP ainda não tenha definido os procedimentos de contabilização das Concessões Comuns, para manter coerência com a forma de contabilização das Concessões Especiais – PPP, as estradas sob concessão (Pedagiadas) foram contabilizadas em contas específicas criadas no PCASP Bahia para essa finalidade.

Ativos das Sociedades de Propósito Específico (SPE) – Parcerias Público-Privadas – PPP:

Os Ativos das Sociedades de Propósito Específico (SPE) decorrente dos contratos de Parcerias Público-Privadas (PPP) são contabilizados conforme estabelece o item 2.3 da Parte III – Procedimentos Contábeis Específicos – PCE, do Manual de Contabilidade aplicada ao Setor Público – MCASP, 8ª Edição. Essas disposições estão refletidas na Orientação Técnica DICOP nº 60/2017.

As tabelas seguintes mostram um resumo e o detalhamento dessa contabilização:

MOVIMENTAÇÃO DE ATIVOS DAS SOCIEDADES DE PROPÓSITO ESPECÍFICOS – PPP				R\$1
ESPECIFICAÇÃO	SALDO EM 31/12/2021	ADIÇÕES	BAIXAS	SALDO EM 31/12/2022
ATIVO SPE – BENS MÓVEIS				
ATIVO SPE – BENS MÓVEIS	1.595.037.134	190.529.030,54	266.292.116,06	1.519.274.049
(-) DEPRECIACÃO ACUMULADA – BENS MÓVEIS	-153.148.586	94.273.089,95	88.090.762,83	-159.330.913
ATIVO SPE – BENS MÓVEIS – VALOR CONTÁBIL	1.441.888.548			1.359.943.136
ATIVO SPE – BENS IMÓVEIS				
ATIVOS SPE – BENS IMÓVEIS	17.949.292.484	577.370.207,90	12.362.228.790,21	6.164.433.901
(-) DEPRECIACÃO ACUMULADA BENS IMÓVEIS	-429.625.842	209.206.121,63	95.142.981,52	-543.688.982
ATIVO SPE – BENS IMÓVEIS – VALOR CONTÁBIL	17.519.666.642			5.620.744.919

Fonte: FIPLAN

As obrigações referentes à PPP foram registradas simultaneamente quando da Incorporação do Ativo da PPP correspondente e os seus saldos são ajustados à medida em que as contraprestações vão sendo pagas. A tabela seguinte mostra com mais detalhes o movimento desses Passivos:

MOVIMENTAÇÃO DOS ATIVOS DAS SOCIEDADES DE PROPÓSITO ESPECÍFICOS – PPP				R\$1
ESPECIFICAÇÃO	SALDO EM 31/12/2021	ADIÇÕES	BAIXAS	SALDO EM 31/12/2022
ATIVO SPE – BENS MÓVEIS				
ATIVO SPE – BENS MÓVEIS	1.595.037.134	190.529.030,54	266.292.116,06	1.519.274.049
(-) DEPRECIACÃO ACUMULADA – BENS MÓVEIS	-153.148.586	94.273.089,95	88.090.762,83	-159.330.913
ATIVO SPE – BENS MÓVEIS – VALOR CONTÁBIL	1.441.888.548			1.359.943.136
ATIVO SPE – BENS IMÓVEIS				
ATIVOS SPE – BENS IMÓVEIS	17.949.292.484	577.370.207,90	12.362.228.790,21	6.164.433.901
(-) DEPRECIACÃO ACUMULADA BENS IMÓVEIS	-429.625.842	209.206.121,63	95.142.981,52	-543.688.982
ATIVO SPE – BENS IMÓVEIS – VALOR CONTÁBIL	17.519.666.642			5.620.744.919
MOVIMENTAÇÃO DE PASSIVOS DAS SOCIEDADES DE PROPÓSITO ESPECÍFICOS – PPP				R\$1

ESPECIFICAÇÃO	SALDO EM 31/12/2021	ADIÇÕES	BAIXAS	SALDO EM 31/12/2022
OBRIGAÇÕES DECORRENTES DE ATIVOS CONSTITUÍDOS PELA SPE – PPP – CIRCULANTE	23.199.640			
PASSIVOS FINANCEIROS – DO EXERCÍCIO				
PRODAL SAÚDE S/A				
REDE BRASIL DE DIAGNÓSTICO SPE S/A	1.306.179	–	1.306.179	–
COUTO MAIA CONSTRUCAO E SERVICOS NAO CLINICOS S/A	610.629	–	610.629	–
FONTE NOVA PRTICIPAÇÕES S/A	5.959.878	–	5.959.878	–
CONCESSIONÁRIA ESTRADA DO FEIJÃO SPE S/A	436.648	–	436.648	–
CCR METRÔ BAHIA	14.886.306	–	14.886.306	–
PASSIVOS NÃO FINANCEIROS – DO EXERCÍCIO	325.505.551			397.647.700
PRODAL SAÚDE S/A				
FONTE NOVA PRTICIPAÇÕES S/A	65.564.143	76.340.321	72.471.742	69.432.721
CONCESSIONÁRIA ESTRADA DO FEIJÃO SPE S/A	81.418.667	44.198.889	119.704.009	5.913.547
CCR METRÔ BAHIA	178.522.741	213.059.275,01	212.946.397,94	178.635.618
BAIXA DE PROV.DE RISCOS – METRÔ	–	985.903.773,20	962.390.553,40	23.513.220
DÉFICIT DE CLEARING	–	283.665.632,11	163.513.037,54	120.152.595
OBRIGAÇÕES DECORRENTES DE ATIVOS CONSTITUÍDOS PELA SPE – PPP – CIRCULANTE-EXERC. ANTERIORES	24.140.581			
PASSIVOS FINANCEIROS – DE EXERCÍCIOS ANTERIORES	34.770.936	–	34.770.936	–
REDE BRASIL DE DIAGNÓSTICO SPE S/A	1.306.179	–	1.306.179	–
COUTO MAIA CONSTRUCAO E SERVICOS NAO CLINICOS S/A	610.629	–	610.629	–
FONTE NOVA PRTICIPAÇÕES S/A	5.959.878	–	5.959.878	–
CONCESSIONÁRIA ESTRADA DO FEIJÃO SPE S/A	436.648	–	436.648	–
CCR METRÔ BAHIA	14.886.306	–	14.886.306	–
PASSIVOS NÃO FINANCEIROS – DE EXERCÍCIOS ANTERIORES	940.941	–	940.941	–
REDE BRASIL DE DIAGNÓSTICO SPE S/A	940.941		940.941	–
OBRIGAÇÕES DECORRENTES DE ATIVOS CONSTITUÍDOS PELA SPE – PPP – NÃO CIRCULANTE	12.172.128.928			4.092.358.891

PRODAL SAÚDE S/A	3.198.655	44.661.451,90	3.198.654,75	44.661.451,90
REDE BRASIL DE DIAGNÓSTICO SPE S/A	14.108.170	141.336.321,05	52.382.826,45	103.061.664
COUTO MAIA CONSTRUCAO E SERVICOS NAO CLINICOS S/A	34.036.524	50.474.149,71	62.045.402,80	22.465.271
FONTE NOVA PRTICIPAÇÕES S/A	381.461.442	22.508.094,08	75.744.288,00	328.225.248
CONCESSIONÁRIA ESTRADA DO FEIJÃO SPE S/A	573.704.724	423.027.767,72	719.034.270,49	277.698.221,40
CONCESSÃO SISTEMA RODOVIÁRIO PONTE SALVADOR ILHA DE ITAPARICA S.A	7.653.103.773	–	7.653.103.773,00	–
CCR METRÔ BAHIA	3.512.515.640	16.790.670,00	213.059.275,01	3.316.247.035

Fonte: FIPLAN

As tabelas seguintes expressam os bens contabilizados como Ativos SPE – PPP, bens móveis e bens imóveis respectivamente:

MOVIMENTAÇÃO DE ATIVOS DAS SOCIEDADES DE PROPÓSITO ESPECÍFICOS – PPP – BENS MÓVEIS – DETALHADO					R\$1
ESPECIFICAÇÃO	Saldo em 31/12/2021	Adições	Baixas	Saldo em 31/12/2022	
ATIVO SPE – BENS MÓVEIS	208.020.530	2.142.947.226	755.930.622	1.595.037.134	
MÓVEIS E UTENSÍLIOS					
METRÔ	804.917	–	–	804.917	
HOSPITAL DO SUBÚRBIO	49.388.161	8.021.027,67	49.388.161	8.021.028	
HOSPITAL COUTO MAIA	60.329.363	5.576.021,68	62.439.447	3.465.938	
DIAGNÓSTICO POR IMAGEM	90.003.006	5.576.021,68	93.468.944,17	2.110.084	
MÁQUINAS E EQUIPAMENTOS					
FERRAMENTAS METRÔ	540.912.939	14.344.761	–	555.257.699	
EQUIPAMENTOS MÉDICOS HOSP. SUBÚRBIO	–	34.678.912	–	34.678.912	
EQUIPAMENTOS MÉDICOS COUTO MAIA	–	60.633.136	48.792.496	11.840.640	
EQUIPAMENTOS MÉDICOS DIAG. POR IMAGEM	–	60.617.676	11.840.640	48.777.036	
VEÍCULOS					
TRENS METRÔ	853.598.748,08	61.513	–	853.660.261	
HOSPITAL SUBÚRBIO	–	295.106	–	295.106	
HOSPITAL COUTO MAIA	–	362.428	–	362.428	

Continuação

(-) DEPRECIÇÃO ACUMULADA – BENS MÓVEIS	-153.148.586			-159.330.913
VALOR CONTÁBIL – BENS MÓVEIS	1.441.888.548			1.359.943.136

Fonte: FIPLAN

MOVIMENTAÇÃO DE ATIVOS DAS SOCIEDADES DE PROPÓSITO ESPECÍFICOS – PPP – BENS IMÓVEIS – DETALHADO					R\$1
ESPECIFICAÇÃO	Saldo em 31/12/2021	Adições	Baixas	Saldo em 31/12/2022	
ATIVO SPE – BENS IMÓVEIS	17.949.292.484			6.164.433.901	
EDIFICAÇÕES METRÔ	4.408.841.858	94.699.801	8.300.000	4.495.241.658	
TERRENOS METRÔ	-	873.498	-	873.498	
SISTEMAS DE COMUM. SINALIZAÇÃO E CONTROLE METRÔ	106.907.458	298.666	-	107.206.123	
HOSPITAL DO SUBÚRBIO	2.599.148	619.646,87	2.599.148	619.647	
HOSPITAL COUTO MAIA	64.688.204	67.524.877,61	125.416.817	6.796.265	
DIAGNÓSTICO POR IMAGEM	15.345.950	60.726.612,41	22.142.215	53.932.347	
ATIVOS SPE – SISTEMA VIÁRIO BA 052 (ESTRADA DO FEIJÃO)	943.850.235	299.975.579	659.741.428	584.084.386	
ATIVOS SPE – PONTE SALVADOR – ILHA DE ITAPARICA	7.653.103.773	-	7.653.103.773	-	
OBRAS EM ANDAMENTO – ATIVOS SPE – PPP	115.428.616	23.450.699	21.587.021	117.292.295	
ATIVOS SPE A INCORPORAR	4.638.527.243	29.198.828	3.869.338.389	798.387.681	
OBRAS EM ANDAMENTO – ATIVOS SPE – PPP	152.617.628	102.443.742	139.632.754	115.428.616	
ATIVOS SPE A INCORPORAR	0	4.638.527.243	-	4.638.527.243	
(-) DEPRECIÇÃO ACUMULADA – BENS IMÓVEIS	-429.625.842	209.206.122	95.142.982	-543.688.982	
VALOR CONTÁBIL – BENS IMÓVEIS	17.519.666.642			5.620.744.919	

Fonte: FIPLAN

O Ativo e Passivo SPE: Ponte Salvador-Itaparica foi incorporada pelo valor total do contrato **R\$ 7.653.103.773**, mas como ainda está em fase de estudos do projeto optou-se por realizar a desincorporação tanto do Ativo quanto do Passivo.

Nota 13: O ativo intangível é um ativo não monetário, sem substância física, identificável, controlado pela entidade e gerador de benefícios econômicos futuros ou potencial de serviços. (MCASP, 9ª Edição).

O quadro abaixo apresenta os valores consolidados para cada item desse componente patrimonial:

ATIVO INTANGÍVEL / AMORTIZAÇÕES				R\$1
ESPECIFICAÇÃO	Saldo em 31/12/2021	Adições	Baixas/ Amortização	Saldo em 31/12/2022
VALOR CONTÁBIL	237.334.694	12.778.514	12.265.450	237.847.758
ATIVO INTANGÍVEL	264.381.878	8.608.222	1.654.276	271.335.824
SOFTWARES	138.693.291	8.608.222	1.654.276	145.647.237
MARCAS E PATENTES INDUSTRIAIS	1.933	0	0	1.933
DIREITOS SOBRE RECURSOS NATURAIS	125.035.682	0	0	125.035.682
OUTROS DIREITOS – BENS INTANGÍVEIS	650.972	0	0	650.972
(-) AMORTIZAÇÃO ACUMULADA	-26.534.120	-6.388.786	1.006.713	-31.916.193
SOFTWARES	-16.113.006	-6.388.786	1.006.713	-21.495.079
MARCAS, DIREITOS E PATENTES	-9.834.647	0	0	-9.834.647
OUTRAS AMORTIZAÇÕES ACUMULADAS	-586.468	0	0	-586.468
TOTAL	237.847.758	2.219.436	2.660.989	239.419.630

Fonte: FIPLAN

Os valores de amortização acumulada registrado em 2022 referente a softwares nas principais Unidades Orçamentárias (UO) ou entidades do Estado estão demonstrados na tabela seguinte:

ATIVO INTANGÍVEL – POR UNIDADE ORÇAMENTÁRIA							R\$1
ESPECIFICAÇÃO	SALDO EM 31/12/2021 LIQUIDO DAS AMORTIZAÇÕES	ADIÇÕES	BAIXAS	SALDO EM 31/12/2022 ¹	AMORTIZAÇÃO ACUMULADA	SALDO EM 31/12/2022 LIQUIDO DAS AMORTIZAÇÕES	
Companhia Baiana de Pesquisa Mineral – CBPM	115.238.057	–	–	115.238.057	74.787	115.163.269	
Secretaria da Fazenda – SEFAZ	68.312.351	–	–	68.312.351	–	68.312.351	
Superintendência de Infraestrutura de Transporte da Bahia – SEINFRA	31.458.902	231.334	–	31.690.236	1.545.869	30.144.368	
Ministério Público do Estado da Bahia – MPBA	16.119.641	6.198.695	–	22.318.335	2.553.248	19.765.088	
Companhia de Desenvolvimento Urbano do Estado da Bahia – CONDER	–	608.161	282.888	325.272	201.397	123.875	
Tribunal de Contas dos Municípios – TCM	1.197.466	–	–	1.197.466	–	1.197.466	
Outras Unidades Orçamentárias – UO	5.521.340	1.570.033	364.616	6.726.758	2.013.485	4.713.272	
TOTAL	237.847.758	8.608.222	647.504	245.808.476	6.388.786	239.419.690	

Fonte: FIPLAN

¹ Saldo bruto sem a exclusão das amortizações acumuladas.

No total apresentados no item Amortização Acumulada – Marcas, Direitos e Patentes, encontra-se o valor de R\$ 9.832.713,68 relativo à Exaustão das reservas da Companhia Baiana de Pesquisa Mineral – CBPM que, por deficiência do Plano De Contas Aplicado ao Setor Público – Federação, cuja gestão é da Secretaria do Tesouro Nacional – STN, não foi possível abertura de conta específica.

Os critérios utilizados pela CBPM para o cálculo da exaustão é o método linear considerando a vida útil da mina.

PASSIVO

PASSIVO CIRCULANTE: O Passivo Circulante do Estado da Bahia no exercício de 2022 apresentou saldo final de **R\$ 11.848.202.777** sem excluir as operações intraOFSS.

A tabela a seguir detalha a composição desse grupo de contas.

PASSIVO CIRCULANTE					R\$1
ESPECIFICAÇÃO	SALDO EM 31/12/2021	ADIÇÕES	BAIXAS	SALDO EM 31/12/2022	
Obrigações Trabalhistas, Previdenc. E Assist.a Pagar CP	2.224.911.768	39.579.257.478	39.324.765.691	2.479.403.556	
Empréstimos e Financiamentos a CP	1.452.295.890	5.164.686.565	4.903.085.511	1.713.896.943	
Fornecedores e Contas a Pagar CP	2.302.804.888	54.153.626.121	54.484.374.231	1.972.056.777	
Obrigações Fiscais a CP	887.175	559.518.343	557.639.761	2.765.756	
Transferências Fiscais a CP	24.077.323	9.913.432.119	9.868.416.766	69.092.677	
Demais Obrigações a CP	11.427.492.846	234.163.505.713	239.980.011.491	5.610.987.069	
TOTAL	17.432.469.889			11.848.202.777	

Fonte: FIPLAN

Nota 14: Obrigações Trabalhistas, Previdenciárias e Assistenciais: As obrigações referentes a salários ou remunerações, bem como benefícios que o empregado ou servidor tenha direito, aposentadorias, reformas, pensões e encargos a pagar, benefícios assistenciais, inclusive os precatórios, no exercício de 2022 apresentaram ao fim do exercício saldo de **R\$ 2.479.403.556**.

OBRIGAÇÕES TRABALHISTAS, PREVIDENCIÁRIAS E ASSISTENCIAIS CP				R\$1
ESPECIFICAÇÃO	SALDO EM 31/12/2021	ADIÇÕES	BAIXAS	SALDO EM 31/12/2022
Pessoal a Pagar	2.165.457.435	24.093.124.497	23.839.331.597	2.419.250.334
Benefícios Assistenciais a Pagar	68.764	99.286.173	99.280.876	74.060
Encargos Sociais a Pagar	59.385.569	2.807.117.985	2.806.424.394	60.079.161
TOTAL	2.224.911.768			2.479.403.556

Fonte: FIPLAN

Pessoal a Pagar: Do grupo de contas obrigações trabalhistas, previdenciárias e assistenciais a curto prazo a conta Pessoal a Pagar apresenta maior saldo, tendo em vista que compreende as obrigações referentes a salários ou remunerações, bem como benefícios aos quais o empregado ou servidor tenha direito, quando pagos em data posterior a qual forem incorridos. Compreende os saldos que não serão excluídos nos demonstrativos consolidados do Orçamento Fiscal e da Seguridade Social (OFSS).

A partir do exercício de 2022 seguindo as orientações de reconhecimento patrimonial as UO'S do Estado começaram a contabilizar os valores referentes a apropriação de férias. Os valores foram apropriados na conta **2.1.1.11.01.97.04 – Férias a pagar** e encerrou com saldo de **R\$ 1.118.469.907**.

PESSOAL A PAGAR				
DESCRIÇÃO	SALDO EM 31/12/2021	ADIÇÕES	BAIXAS	SALDO EM 31/12/2022
Pessoal a Pagar do Exercício	922.331.017	20.598.802.527	20.371.809.099	1.149.324.444
Pessoal a Pagar de Exercícios Anteriores	22.924.047	1.128.695.867	593.345.456	558.274.457
Precatórios de Pessoal	1.215.294.932	2.356.902.452	2.874.177.042	698.020.342
Pessoal a Pagar Provisionado	4.848.611	8.723.651	0	13.572.262
Pessoal a Pagar -Sentenças Jud.exc.Precatórios	58.829	0	0	58.829
TOTAL	2.165.457.435			2.419.250.334

Fonte: FIPLAN
Nível consolidado

O saldo final da Conta Pessoal a pagar foi impactado pelos precatórios de pessoal que somaram **R\$ 698.020.342** as tabelas seguintes detalham esse saldo.

PRECATÓRIO DE PESSOAL				R\$1
DESCRIÇÃO	SALDO EM 31/12/2021	ADIÇÕES	BAIXAS	SALDO EM 31/12/2022
Precatório de Pessoal -Alimentício	1.210.803.576	880.116.159	1.893.256.652	197.663.083
Precatório de Pessoal -Alimentício-Peq.Valor	178.115	160.769.798	160.937.008	10.906
Precatórios Alimentícios Não Financ.	4.313.240	1.316.016.495	819.983.382	500.346.353
TOTAL	1.215.294.932			698.020.342

Fonte: FIPLAN

PRECATÓRIO DE PESSOAL – DETALHAMENTO				R\$1
DESCRIÇÃO	UO	CREDOR	SALDO EM 31/12/2021	SALDO EM 31/12/2022
Precatório de Pessoal -Alimentício	ENC. GERAIS	Tribunal de Justiça	1.210.803.576	197.663.083
Precatório de Pessoal -Alimentício-Peq.Valor			178.115	10.906
	ENC. GERAIS	Pessoa Física	178.115	10.906
Precatórios Alimentícios Não Financ.			442.217	499.427.884
	FUNCEB	Pessoa Física	442.217	442.217
	ENC. GERAIS	Tribunal de Justiça	0	498.985.667
Precatórios Aliment. Pequeno Valor Não Financ.			3.871.023	918.469
	DETRAN	Pessoa Física	15.988	15.988
	UNEB	TRT 5ª Região	636.469	363.731
	UEFS	Pessoa Física	21.377	21.377
	UESB	Pessoa Física	24.428	24.428
	UESC	1ª Vara Judicial	14.277	14.277
	FUNDAC	INSS	1.405	1.405
	SEFAZ	Tribunal de Justiça	110.320	110.320
	SEI	Tribunal Reg. Do Trabalho	165.697	165.697
	FUNCEB	Pessoa Física	201.246	201.246
	IPAC	Tribunal Reg. Do Trabalho	12.502	0
	ENC. GERAIS	Tribunal de Justiça	2.667.314	0
TOTAL			1.215.294.932	698.020.342

Fonte: FIPLAN

Precatórios:

A sistemática dos depósitos, dos recursos dos precatórios, estava sendo realizada somente a crédito de conta especial do Ente, porém administrada pelo Tribunal de Justiça – TJ, tendo sido abertas duas contas especiais de propriedade do Estado para receber os recursos dos acordos e dos precatórios por ordem cronológica.

Contudo, a partir de 2020 com a utilização também dos recursos de depósitos judiciais quando o Ente Faz parte e dos recursos que o Estado Não faz Parte (Particulares), previsto na Emenda Constitucional nº 99/2017, foram abertas mais quatro contas de depósitos judiciais em nome do TJ, para recepcionar os recursos transferidos diretamente pela instituição financeira para pagamentos de acordos e dos precatórios por ordem cronológica.

Os registros dos precatórios da Administração Direta e Indireta estão sendo realizados nos Encargos Gerais na unidade gestora 0001.

Os Encargos Gerais poderão efetuar o registro da provisão dos processos que ainda estão em julgamento, de acordo com as informações da Procuradoria Geral do Estado-PGE, conforme prevê o item 6 da Parte III da 9ª Edição do MCASP.

Depois de transitado em julgado, os Encargos Gerais recebem dos Tribunais a lista dos precatórios para registro. A relação recebida da Administração Direta e Indireta é analisada para verificar se os valores já foram lançados nas contas do Passivo Não Circulante, bem como todos os processos que chegam, posteriormente, aos Encargos Gerais.

Depois de efetuado o registro no Passivo Não Circulante, os processos da Administração Direta deverão ser encaminhados à Procuradoria Geral do Estado – PGE para emissão de parecer. Caso o parecer seja favorável na íntegra, os processos que constarem na lista do Tribunal de Justiça deverão ser mantidos no Passivo Não Circulante. No caso de o processo seja cancelado ou necessite de ajuste de valor, deverá ser realizada a baixa total ou parcial no Passivo Não Circulante.

Para que os Tribunais efetivem os pagamentos dos precatórios, os Encargos Gerais deverão realizar a transferência dos precatórios do Passivo Não Circulante para o Passivo Circulante da Administração Direta e Indireta para que possibilitem a execução da despesa orçamentária e financeira, realizando o Pedido de Empenho, Empenho, Liquidação e a Nota de Ordem Bancária – NOB para as duas contas especiais, momento em que gerará nos Encargos Gerais um Direito na conta 1.1.3.5.1.99.04.00 – Depósitos restituíveis e valores vinculados – conta especial (Precatórios) e um Passivo Financeiro nas contas 2.1.1.1.03.01.03 Precatórios de Pessoal Alimentício Repassado ao TJ ou a conta 2.1.3.1.1.03.01.03 Precatórios Patrimoniais Nacionais Repassado ao TJ

Como os recursos da Emenda Constitucional nº 99/2017 são transferidos diretamente pela instituição financeira para as quatro contas especiais abertas em nome do TJ, os Encargos Gerais realizarão apenas a regularização da despesa de acordo com as informações recebidas pela instituição financeira e ratificada pelo TJ.

Nota 15: Empréstimos e Financiamentos a Curto Prazo: Compreende as obrigações financeiras externas e internas da entidade a título de empréstimos, bem como as aquisições efetuadas diretamente com o fornecedor, com vencimentos até o término do exercício seguinte.

EMPRÉSTIMOS E FINANCIAMENTOS A CP				R\$1
ESPECIFICAÇÃO	Saldo em 31/12/2021	Adições	Baixas	Saldo em 31/12/2022
Financiamentos a CP-Interno ¹	529.348.435	1.513.952.662	1.318.758.100	724.542.998
Financiamentos a CP-Externo ¹	850.083.240	2.195.111.799	2.185.905.775	859.289.265
Juros e Encargos a Pagar de Empr. E Financ. – Interno	72.864.214	1.039.629.668	1.065.260.903	47.232.979
Juros e Encargos a Pagar de Empr. E Financ. – Externo	0	415.992.435	333.160.734	82.831.701
TOTAL	1.452.295.890			1.713.896.943

Fonte: FIPLAN

Ver Nota de Empréstimos e Financiamentos a LP verificar tabela com taxas, valores liberados, indexador e etc

A próxima tabela detalha os saldos dos Financiamentos a Curto Prazo e os agentes financeiros da operação. Mais detalhes estão na nota de Empréstimos e Financiamentos a Curto Prazo.

EMPRÉSTIMOS E FINANCIAMENTOS A CP – Detalhamento		R\$1
CREDOR		
Financiamentos Internos		724.542.998
Não Financeiro	BNDES	108.855.989
	BNB	11.821.846
	BB	429.764.805
	CEF	53.065.106
Não Financ. Inter OFSS União	STN	121.035.252
Financiamentos Externos		859.289.264
	BIRD	326.472.889
	FIDA	21.759.874
	BID	511.056.501
TOTAL		1.583.832.262

Fonte: Fiplan

Nota 16: Fornecedores e Contas a Pagar: As obrigações junto a fornecedores de matérias-primas, mercadorias e outros materiais utilizados nas atividades operacionais da entidade, inclusive os precatórios decorrentes dessas obrigações, apresenta saldo final de **R\$ 1.972.056.077**.

FORNECEDORES E CONTAS A PAGAR CURTO PRAZO				R\$1
DESCRIÇÃO	Saldo em 31/12/2022	Adições	Baixas	Saldo em 31/12/2022
Fornecedores e Ctas a Pg Nacionais	2.302.728.620	54.077.842.224	54.408.514.066	1.972.056.777
Fornecedores e Ctas a Pg Estrangeiros	76.268	75.783.897	75.860.165	-
TOTAL	2.302.804.888	54.153.626.121	54.484.374.231	1.972.056.777

Fonte: FIPLAN

Dentro do grupo Fornecedores a curto prazo com saldo de **R\$ 1.972.056.777** a conta Fornecedores a curto prazo do Exercício apresenta saldo final de **R\$ 1.634.463.669** elas estão detalhadas nas próximas tabelas:

FORNECEDORES E CONTAS A PAGAR NACIONAIS DO EXERCÍCIO R\$1		
DESCRIÇÃO	Saldo em 31/12/2021	Saldo em 31/12/2022
Fornecedores e Ctas a Pg Nacionais Financeiros	940.479.504	1.214.618.008
Contraprestações a Pg refe.a Prestação de Serviços PPP	33.757.579	51.730.022
Outros Parc. Dif.de Seguro Urbis	4.365.641	18.106
Fornecedores e Contas a Pagar Nacionais N Financ.	331.104.756	368.097.533
TOTAL	1.309.707.480	1.634.463.669

Fonte: FIPLAN

As contas com maior movimentação financeira são as contas de Fornecedores Financeiro e Não Financeiro F e P, respectivamente. Esses passivos F tem relação direta com os RP inscritos no exercício.

Na próxima tabela o detalhamento por Poder/Órgão, que apresentaram ao final de 2022 saldo na conta Fornecedores e Contas a Pagar Nacionais Financeiros.

FORNECEDORES E CONTAS A PAGAR DO EXERC. POR PODER R\$1		
PODER		Saldo em 31/12/2022
		9.035.391
Legislativo	ALBA	5.564.196
	TCE	2.802.425
	TCM	668.769
		19.460.599
Judiciário	TJ	15.365.981
	FAJ	3.999.619
	FUNSEG	95.000
Executivo		1.174.821.267
Ministério Público		3.069.781
Defens. Pública		8.230.970
	Defensoria Pública	8.004.231
	Fundo de Assistência Judiciária da Defensoria	226.739
TOTAL DAS CONTAS:		1.214.618.008

Fonte: FIPLAN

A conta Precatórios e Fornecedores Patrimoniais com saldo de **R\$ 1.214.618.008** completa o grupo de contas Fornecedores e Contas a Pagar a Curto Prazo.

Transações entre partes Relacionadas: Dentre os valores devidos as empresas estatais não dependentes (Partes Relacionadas) destacam-se a Empresa Baiana de Aguas e Saneamento – EMBASA, a Empresa Gráfica da Bahia – EGBA e a Companhia de Processamento de Dados do Estado da Bahia – PRODEB. A tabela seguinte destaca os valores no Passivo Circulante e Não Circulante.

PARTES RELACIONADAS – (VALORES DEVIDOS – PASSIVO)					R\$1
EMPRESA	DESCRIÇÃO	SALDO EM 31/12/2021	ADIÇÕES	BAIXAS	SALDO EM 31/12/2022
EGBA	CIRCULANTE – DO EXERCÍCIO	–	201.656.955	193.037.617	8.619.338
	CIRCULANTE – DE EXERCÍCIOS ANTERIORES	5.048.672	–	4.973.340	75.332
	NÃO CIRCULANTE – DO EXERCÍCIO	–	–	–	–
	NÃO CIRCULANTE – DE EXERCÍCIO ANTERIORES	–	–	–	–
	TOTAL	5.048.672	201.656.955	198.010.957	8.694.670
PRODEB	CIRCULANTE – DO EXERCÍCIO	–	379.655.361	364.081.720	15.573.641
	CIRCULANTE – DE EXERCÍCIOS ANTERIORES	13.730.041	–	13.637.306	92.735
	NÃO CIRCULANTE – DO EXERCÍCIO	–	–	–	–
	NÃO CIRCULANTE – DE EXERCÍCIO ANTERIORES	–	–	–	–
	TOTAL	13.730.041	379.655.361	377.719.026	15.666.376
EMBASA	CIRCULANTE – DO EXERCÍCIO	–	354.672.842	353.978.546	694.296
	CIRCULANTE – DE EXERCÍCIOS ANTERIORES	721.273	–	697.546	23.727
	NÃO CIRCULANTE – DO EXERCÍCIO	–	–	–	–
	NÃO CIRCULANTE – DE EXERCÍCIO ANTERIORES	–	–	–	–
	TOTAL	721.273	354.672.842	354.676.092	718.023
TOTAL GERAL	19.499.986	935.985.157	930.406.075	25.079.069	

Fonte: FIPLAN

Nota-se ainda as relações entre a Agência de Fomento do Estado da Bahia S/A, empresa estatal não dependente e o Fundo de Desenvolvimento Social e Econômico – Fundese e, conforme Ofício PRE nº 115/2022, tem-se:

A Agência possui transações com o Fundese em virtude de:

Taxas de administração: A Agência (Desenbahia) faz jus à remuneração conforme regulamento do fundo, devido administração de seus recursos, possui periodicidade mensal com pagamento imediato e em 30/11/2022 o Fundese tinha uma obrigação com a Agência de R\$ 3.222 mil.

Taxa de equalização: Em 30/11 o valor a receber do Fundese é de R\$ 99,7 mil. Sua realização é trimestral.

Nota 17: Obrigações Fiscais: As obrigações Fiscais de Curto Prazo (Circulante) refere-se, basicamente, a obrigações do Estado com a União ou Municípios relativos a tributos e contribuições. A tabela seguinte apresenta um detalhe do saldo apresentado no Balanço Patrimonial:

OBRIGAÇÕES FISCAIS – CIRCULANTE					R\$1
DESCRIÇÃO	SALDO EM 31/12/2021	ADIÇÕES	BAIXAS	SALDO EM 31/12/2022	
COM A UNIÃO	887.175	554.902.662	553.024.080	2.765.756	
INSS CONT. INDIVIDUAL COOPERATIVA TRAB. E OUTROS – DE EX. ATUAL	–	518.378.467	515.687.414	2.691.053	
INSS CONT. INDIVIDUAL COOPERATIVA TRAB. E OUTROS – DE EX. ANTERIORES	871.059	29.013.147	29.864.031	20.176	
PIS/PASEP – DE EX. ATUAL	–	38.217	–	38.217	
PIS/PASEP – DE EX. ANTERIORES	16.032	–	–	16.032	
OUTROS TRIBUTOS E CONTRIBUIÇÕES FEDERAIS A RECOLHER – DE EX. ATUAL	–	1.688.959	1.688.764	195	
OUTROS TRIBUTOS E CONTRIBUIÇÕES FEDERAIS A RECOLHER – DE EX. ANTERIORES	83	–	–	83	
CONTRIBUIÇÃO SINDICAL	–	89	89	–	
IRPJ A RECOLHER	–	1.857.067	1.857.067	–	
ITR A RECOLHER	–	903	903	–	
TAXA ANUAL POR HECTARE REFERENTE A AUTORIZAÇÃO DE PESQUISA MINERAL	–	3.804.528	3.804.528	–	
TAXA DE FISCALIZAÇÃO E FUNCIONAMENTO – TFF	–	119.654	119.654	–	

Continua

Continuação

TAXA DE VIABILIDADE DE LOCALIZAÇÃO	-	1.630	1.630	-
COM ESTADOS	-	6.181	6.181	-
ICMS	-	6.181	6.181	-
COM MUNICÍPIOS	-	4.609.500	4.609.500	-
OBRIGAÇÕES FISCAIS COM MUNICÍPIOS – FINANCEIRAS	-	4.609.500	4.609.500	-
TOTAL	887.175	559.518.343	557.639.761	2.765.756

Fonte: FIPLAN

Abaixo segue tabela referente as obrigações Fiscais de Curto Prazo (Circulante) por órgão/entidade com os valores devidos para 2022.

Órgão/Entidade	Valor
Companhia de Engenharia Hídrica e de Saneamento da Bahia (Unidade Orçamentária 08501)	268.507
Assessoria de Planejamento e Gestão – SEC (Unidade Orçamentária 11101)	179.990
Universidade do Estado da Bahia (Unidade Orçamentária 11301)	907.637
Assessoria de Planejamento e Gestão – SEFAZ (Unidade Orçamentária 13101)	18.881
Companhia de Desenvolvimento e Ação Regional (Unidade Orçamentária 18401)	16.032
Fundação de Hematologia e Hemoterapia da Bahia (Unidade Orçamentária 19201)	52.442
Fundo Estadual de Saúde (Unidade Orçamentária 19601)	1.306.244
Polícia Militar da Bahia (Unidade Orçamentária 20801)	83
Superintendência dos Desportos do Estado da Bahia (Unidade Orçamentária 21301)	1.000
Instituto do Meio Ambiente e Recursos Hídricos (Unidade Orçamentária 27301)	151
Assessoria de Planejamento e Gestão – SEPROMI (Unidade Orçamentária 30101)	4.764
Superintendência de Gestão Administrativa (Unidade Orçamentária 40101)	3.443
Diretoria Geral (Unidade Orçamentária 50101)	4.540
Fundo de Assistência Judiciária da Defensoria Pública do Estado da Bahia (Unidade Orçamentária 50601)	2.040
Total	2.765.756

Nota 18: Obrigações de Repartições com Outros Entes: O valor constante nesta rubrica refere-se a valores das Transferências Constitucionais e legais a municípios relativas à competência de dezembro de 2022 que são repassadas nos primeiros dias de janeiro de 2023, que foram contabilizados no passivo em respeito ao Princípio da Competência, a tabela seguinte detalha esses valores:

OBRIGAÇÕES DE REPARTIÇÕES A OUTROS ENTES				R\$1
DESCRIÇÃO	SALDO EM 31/12/2021	ADIÇÕES	BAIXAS	SALDO EM 31/12/2022
OBRIGAÇÕES FINANCEIRAS – DO EXERCÍCIO	-	9.862.588.533	9.793.495.856	69.092.677
ICMS COTA-PARTE – MUNICÍPIOS	-	8.805.951.382	8.744.545.127	61.406.255
IPVA COTA-PARTE – MUNICÍPIOS	-	981.718.701	974.032.278	7.686.422
IPI EXPORTAÇÃO COTA-PARTE – MUNICÍPIOS	-	63.823.392	63.823.392	-
CIDE COTA-PARTE – MUNICÍPIOS	-	11.095.058	11.095.058	-
OBRIGAÇÕES FINANCEIRAS – DE EXERCÍCIOS ANTERIORES	24.077.323	-	24.077.323	-
ICMS COTA-PARTE – MUNICÍPIOS	19.972.604	-	19.972.604	-
IPVA COTA-PARTE – MUNICÍPIOS	4.104.719	-	4.104.719	-
TOTAL	24.077.323	9.862.588.533	9.817.573.179	69.092.677

Fonte: FIPLAN

Nota 19: Demais Obrigações: Esse grupo com saldo final de **R\$ 5.610.987.069** compreende as obrigações da entidade junto a terceiros não incluídas nos subgrupos anteriores, com vencimento até o término do exercício seguinte, inclusive os precatórios decorrentes dessas obrigações, com vencimento até o término do exercício seguinte.

DEMAIS OBRIGAÇÕES A CURTO PRAZO				R\$1
ESPECIFICAÇÃO	SALDO EM 31/12/2021	ADIÇÕES	BAIXAS	SALDO EM 31/12/2022
Obrigações Decorrentes de Contratos de PPP – CP	349.646.132	2.237.462.744	2.137.408.291	449.700.585
Valores Restituíveis	1.102.897.637	40.820.167.664	40.536.570.282	1.386.495.019
Outras Obrigações a CP	9.974.949.077	191.105.875.305	197.306.032.918	3.774.791.465
TOTAL	11.427.492.846			5.610.987.069

Fonte: FIPLAN

ver Nota 13 – Ativos e Obrigações com as PPP

A conta Obrigações Decorrentes de PPP são detalhadas na nota específica dos Ativos das SPE (PPP). Nas tabelas seguintes está apresentado o detalhamento das demais contas desse grupo.

A conta Valores Restituíveis, composta de consignações e depósitos, está detalhada a seguir:

VALORES RESTITUÍVEIS		R\$1
DESCRIÇÃO	SALDO EM 31/12/2021	SALDO EM 31/12/2022
Consignações	217.828.605	261.717.242
Depósitos	885.069.032	1.124.777.777
TOTAL	1.102.897.637	1.386.495.019

Fonte: FIPLAN

As consignações do exercício estão detalhadas na próxima tabela.

VALORES RESTITUÍVEIS – CONSIGNAÇÕES DO EXERCÍCIO		R\$1
ESPECIFICAÇÃO	SALDO EM 31/12/2021	
Consignações do Exercício:		
Pensão Alimentícia	1.432	
IRRF/Estado	1.496.288	
IRRF Federal	129	
ISS	5.730.376	
FUNPREV	114	
INSS	33.375.933	
CSLL	602	
Retenção por Decisão	104.185	
Descontos obtidos	909	

Multas	142.598
Provisão de Encargos Trabal.Lei Anticalote	1.236.728
Glosas Lei Anticalote	9
Salário Família	13.719
FPSM	-
Outras Consignações	215.266.000
TOTAL	257.369.022

Fonte: FIPLAN

O grupo de contas de Depósitos registra os valores de obrigações, decorrentes de depósitos recebidos de terceiros. Nesse grupo encontra-se a conta Depósitos e Cauções, Depósitos Judiciais, Fianças, Depósito de Leilão de Mercadoria, Devolução de Adiantamento dentre outras. Na tabela seguinte é apresentado o detalhamento desse grupo com os respectivos saldos em dezembro de 2022.

DEPÓSITOS		R\$1
ESPECIFICAÇÃO	SALDO EM 31/12/2021	SALDO EM 31/12/2022
Depósitos e Cauções	38.045.637	55.239.535
Depósitos Judiciais	759.841	9.355.622
Depósitos para Interpos.de Recursos	1.429.543	1.494.996
Fianças	2.133.990	51.860
Credores diversos exec.Anter	4.622	4.622
Processo de Restituições	9.234.111	13.805.270
Processo de Restituições – RSS	204.238	422.398
Depósitos Judiciais LC FED151/2015	238.949.828	211.065.227
Dedução para Formação FUNDEB	14.938.470	47.240.784
Depósitos Jud. Recursos Receb. EC Fed 99/2017	123.553.346	
Depósitos Jud. Fundo de Reserva EC Fed 99/2017	42.519.853	126.638.833
Depósitos Jud. Fundo de Res. EC Fed 99/2017 Est.Não	347.856.026	469.801.380
Depósitos Jud. TJ	0	34.516.676
Honorários de Sucumbência LC43/2017	4.004.696	5.572.075
Restituições de Convênios	192.562	433.909
Restituições de Convênios Conced. Contr.Instrum	2.131.023	2.579.366
Restituições Diversas	6.326	6.326
Outros Depósitos	182.658.267	146.548.897
TOTAL	1.677.131.536	1.124.777.777

Fonte: FIPLAN

A conta Depósitos e Cauções que registra os valores das obrigações exigíveis contraídas com o recebimento de depósitos e/ou cauções vinculados a contratos ou a convenções, para garantias de operações específicas.

Outras Obrigações a Curto Prazo: compreende outras obrigações não classificáveis em grupos específicos deste Plano de Contas, com vencimento até o término do exercício seguinte. Nas tabelas a seguir é apresentado o detalhamento.

OUTRAS OBRIGAÇÕES DO EXERCÍCIO			R\$1
DESCRIÇÃO	Saldo em 31/12/2021	Saldo em 31/12/2022	
Diárias a Pagar	432.409	12.148	
Convênios Recebidos a Comprovar	232.100.567	-	
Rendimentos de Precatórios	362.749	362.749	
Consórcios a Pagar	39.380.349	28.055.854	
Outras Obrigações Cessão de Direito Royalties	16.404.051	16.404.051	
Diversas Obrigações	30.596	1.115.410	
TOTAL	288.710.721	45.950.212	

Fonte: FIPLAN
Nível Consolidação

OUTRAS OBRIGAÇÕES DE EXERCÍCIOS ANTERIORES			R\$1
DESCRIÇÃO	Saldo em 31/12/2021	Saldo em 31/12/2022	
Diárias a Pagar	3.995	3.995	
Convênios Recebidos a Comprovar	3.397.211.011	-	
Suprimento de Fundos	990.000.000	-	
Diversas Obrigações	800	456	
TOTAL	4.387.215.805	4.450	

Fonte: FIPLAN
Nível Consolidação

Como pode ser observado, o saldo das contas Convênios Recebidos a Comprovar foi transferido para contas de controle (Classe 7 e 8) em função da implementação do novo procedimento de contabilização dessas receitas para que a contabilidade fosse adequada ao estabelecido no MCASP 9ª edição. Ver item 2.6.1.

PASSIVO NÃO CIRCULANTE – Os Passivos com exigibilidade superior ao exercício seguinte estão representados na tabela a seguir:

PASSIVO NÃO CIRCULANTE					R\$1
DESCRIÇÃO	SALDO EM 31/12/2021	ADIÇÕES	BAIXAS	SALDO EM 31/12/2022	
OBRIGAÇÕES TRABALHISTAS, PREVIDENCIÁRIAS E ASSISTENCIAIS	3.734.977.701	2.012.235.098	2.449.462.298	3.297.750.502	
EMPRÉSTIMOS E FINANCIAMENTOS A LONGO PRAZO	22.662.712.419	6.422.639.047	7.645.862.818	21.439.488.648	
FORNECEDORES E CONTAS A PAGAR NACIONAIS LONGO PRAZO	1.485.528.104	504.627.406	665.939.610	1.324.215.901	
OBRIGAÇÕES A LONGO PRAZO	-	57.625	-	57.625	
PROVISÕES A LONGO PRAZO ¹	149.492.061.847	39.129.262.800	23.187.906.390	165.433.418.257	
DEMAIS OBRIGAÇÕES A LONGO PRAZO	12.626.321.604	1.725.587.513	9.764.472.264	4.587.436.853	
TOTAL	190.001.601.675			196.082.367.785	

Fonte: FIPLAN
¹ Provisões ver nota de Provisões

Nota 20: Obrigações Trabalhistas, Previdenciárias e Assistenciais Longo Prazo

Prazo: Essas obrigações estão detalhadas na tabela seguinte:

OBRIGAÇÕES TRABALHISTAS PREVIDENCIÁRIAS E ASSIST. A PAGAR A LP				R\$1
ESPECIFICAÇÃO	SALDO EM 31/12/2021	ADIÇÕES	BAIXAS	SALDO EM 31/12/2022
Pessoal a Pagar	3.420.418.292	1.961.987.478	2.387.388.030	2.995.017.741
Encargos Sociais a Pagar	314.559.409	50.247.620	62.074.268	302.732.761
TOTAL	3.734.977.701			3.297.750.502

Fonte: FIPLAN

Dos valores contabilizados em Pessoal a Pagar a conta Precatário de Pessoal é a de maior saldo e movimentação, seus valores estão detalhados na tabela a seguir:

PRECATÓRIO DE PESSOAL – Detalhamento				
DESCRIÇÃO	UO	CREADOR	SALDO EM 31/12/2021	SALDO EM 31/12/2022
Precatário de Pessoal -Alimentício-Peq.Valor			3.420.418.292	2.995.017.741
	FUNDAC	TRT 5ª Região	2.052.538	2.052.538
	ENC. GERAIS	Tribunal de Justiça	3.024.212.457	2.992.965.203
		TRT 5ª Região	394.153.297	0

Fonte: FIPLAN

Nota 21: Empréstimos e Financiamentos de Longo Prazo: Compreendem as obrigações do Estado proveniente da contratação de operações de crédito.

Os valores inscritos no Circulante correspondem ao principal mais os juros e Encargos da Dívida.

Os valores inscritos no Circulante correspondem ao principal mais os juros e Encargos da Dívida.

EMPRÉSTIMOS E FINANCIAMENTOS A LONGO PRAZO			R\$1
DESCRIÇÃO	SALDO EM 31/12/2021	SALDO EM 31/12/2022	
Financiamentos a LP Interno	10.096.295.545	10.345.980.188	
Financiamentos a LP Externo	12.566.416.874	11.093.508.460	
TOTAL	22.662.715.419	21.439.488.648	

Fonte: FIPLAN

Nas tabelas a seguir estão apresentadas as operações por agente financeiro, o valor amortizado no exercício, os encargos (médios) incidentes sobre essas operações e o total pago e as respectivas garantias.

As informações mais detalhadas dos contratos estão disponíveis no Sistema da Dívida Pública.

Saldo Devedor – Os valores abaixo apresentados se referem ao somatório do saldo devedor do Circulante e do Não Circulante, excluído os juros e encargos.

DÍVIDA DECORRENTE DE FINANCIAMENTOS CONTRATADOS PELO ESTADO DA BAHIA – POSIÇÃO EM 31.12.2022 (VALORES EM R\$ 1,00)				
INSTITUIÇÃO CREDORA	TAXA DE JUROS MÉDIA (% a.a.)	SALDO DEVEDOR	ÍNDICE DE ATUALIZAÇÃO MONETÁRIA/MOEDA ESTRANGEIRA DE CAPTAÇÃO	GARANTIA
Interna	4,97	11.117.756.165		
Tesouro Nacional	4,00	5.199.833.877	Coeficiente de Atualização Monetária – CAM	FPE
Banco do Brasil – BB	5,65	2.254.671.325	Dólar Americano e Certificado de Depósito Interbancário – CDI	FPE
Caixa Econômica Federal – CEF	5,74	2.002.020.717	Unidade Padrão de Referência – UPR e Unidade de Reajuste da Taxa de Juros de Longo Prazo – URTJLP	FPE
Banco do Nordeste do Brasil – BNB	3,62	59.979.194	Dólar Americano	FPE

Continua

Continuação

Banco Nacional de Desenvolvimento Econômico e Social – BNDES	7,22	1.601.251.052	Unidade de Reajuste da Taxa de Juros de Longo Prazo – URTJLP	FPE
Externa	2,64	12.035.629.426		
Banco Internacional para Reconstrução e Desenvolvimento – BIRD	2,52	7.044.370.044	Dólar Americano	FPE
Banco Interamericano de Desenvolvimento – BID	2,76	4.844.226.061	Dólar Americano	FPE
Fundo Internacional para Desenvolvimento da Agricultura – FIDA	4,40	147.033.321	Direito Especial de Saque – DES	FPE
Totais	3,78	23.153.385.591		

Fonte: Sistema da Dívida Pública (SDP)

Pagamentos no exercício:

DISPÊNDIOS DA DÍVIDA DECORRENTE DE FINANCIAMENTOS CONTRATADOS PELO ESTADO DA BAHIA – EXERCÍCIO DE 2022 (R\$ 1,00)			
INSTITUIÇÃO CREDORA	AMORTIZAÇÃO	ENCARGOS	TOTAIS
Interna	526.868.970	605.957.493	1.132.826.463
Tesouro Nacional	116.607.184	205.981.950	322.589.133
Banco do Brasil – BB	258.922.565	157.594.309	416.516.873
Caixa Econômica Federal – CEF	44.561.399	129.674.331	174.235.730
Banco do Nordeste do Brasil – BNB	10.348.263	1.852.556	12.200.818
Banco Nacional de Desenvolvimento Econômico e Social – BNDES	96.429.560	110.854.347	207.283.908
Externa	779.807.054	179.149.820	958.956.874
Banco Internacional para Reconstrução e Desenvolvimento – BIRD	366.354.516	85.754.819	452.109.335
Banco Interamericano de Desenvolvimento – BID	383.985.682	90.974.400	474.960.082
Fundo Internacional para Desenvolvimento da Agricultura – FIDA	21.401.106	2.312.641	23.713.747
Japan International Cooperation Agency - JICA	8.065.750	107.960	8.173.710
TOTAIS	1.306.676.024	785.107.313	2.091.783.337

Obs: Valores pagos no exercício de 2021, excluindo Restos a Pagar referentes ao exercício de 2021.

Fonte: Sistema da Dívida Pública (SDP)

A tabela a seguir apresenta a moeda e o indexador base das operações:

MOEDA/INDEXADOR (Data base: 31.12.2022)	EM RELAÇÃO AO R\$
DOLAR AMERICANO	5,2177
IENE	0,0396
DIREITO ESPECIAL DE SAQUE – DES	6,9437
UNIDADE PADRÃO DE REFERÊNCIA – UPR	22,1314
TAXA DE JUROS DE LONGO PRAZO – URTJLP	2,066917

Fonte: Sistema de Indicadores Econômicos – SIE

Obs: Para as moedas estrangeiras, foi informada a taxa de câmbio média, de venda, no fechamento.

Nota 22: Fornecedores e Contas a Pagar – Longo Prazo: Essa rubrica pode ser detalhada como segue:

FORNECEDORES E CONTAS A PAGAR – LONGO PRAZO					R\$1
DESCRIÇÃO	SALDO EM 31/12/2021	ADIÇÕES	BAIXAS	SALDO EM 31/12/2022	
FORNECEDORES NACIONAIS DE EXERCÍCIOS ANTERIORES	452.600	0	0	452.600	
PRECATÓRIOS DE FORNECEDORES NACIONAIS ¹	1.481.364.349	451.584.265	650.249.241	1.282.699.373	
OUTROS PARCELAMENTOS DIFERENTE DE SEGURO URBIS	3.711.156	53.043.141	15.690.368	41.063.928	
TOTAL	1.485.528.104	504.627.407	665.939.610	1.342.215.902	

Fonte: FIPLAN

¹ Estão sob a responsabilidade dos Encargos Gerais

Nota 23: Provisões de Longo Prazo: Compreendem os passivos de prazo ou de valor incertos. Provisões são obrigações presentes, derivadas de eventos passados, cujos pagamentos se esperam que resultem para a entidade saídas de recursos capazes de gerar benefícios econômicos ou potencial de serviços, e que possuem prazo ou valor incerto (MCASP, 9ª Ed.). A conta Provisões de Longo Prazo está subdividida da forma seguinte:

PROVISÕES DE LONGO PRAZO				R\$1
DESCRIÇÃO	SALDO EM 31/12/2021	ADIÇÕES	BAIXAS	SALDO EM 31/12/2022
Provisão para Riscos Trabalhistas	1.471.139.633	635.202.483	39.632.351	2.066.709.766
Provisão para Riscos Cíveis	1.830.946.216	4.490.478.511	-	6.321.424.727
Provisões para Riscos Fiscais	132.533.612,40	289.280.008	3.998.188	417.815.432
Provisões Matemáticas Previdenciárias	145.165.384.001	32.611.826.686	22.487.819.407	155.289.391.280
Provisões para Riscos Decorrentes de Contratos de PPP	-	492.951.887	492.951.887	-
Outras Provisões.	892.058.385	609.523.226	163.504.558	1.338.077.052
TOTAL	149.492.061.847	39.129.262.800	23.187.906.390	165.433.418.257

Fonte: FIPLAN

Provisão para Riscos Trabalhistas e Cíveis: As Provisões para Riscos Trabalhistas e Cíveis são contabilizadas com base em relatório encaminhado pela Douta Procuradoria Geral do Estado – PGE/BA, por intermédio da sua Procuradoria Judicial no caso dos órgãos da Administração Direta e do setor jurídico no caso das entidades da Administração Indireta. Para a contabilização dos valores como Provisão foram levados em consideração aqueles em que a PGE ou Setor Jurídico classifica como provável. Os valores classificados como Possível foram, conforme estabelece o item 17.3 do MCASP, 9ª Edição, contabilizados em Contas de Controle (7.4.1.1.1.01.00.00 / 8.4.1.1.1.01.00.00 – PASSIVOS CONTINGENTES TRABALHISTAS e 7.4.1.1.2.01.00.00/8.4.1.1.2.01.00.00 – PASSIVOS CONTINGENTES CIVIS). Os valores são apresentados na tabela seguinte:

PROVISÃO PARA INDENIZAÇÃO TRABALHISTA				R\$1
DESCRIÇÃO	SALDO EM 31/12/2021	ADIÇÕES	BAIXAS	SALDO EM 31/12/2022
PROVÁVEL (Provisão) ¹	1.471.139.633	635.202.483	39.632.351	2.066.709.766
POSSÍVEL (Contas de Controle) ²	862.243.418	1.743.391.398	-	2.605.634.817
TOTAL	2.333.383.051	2.378.593.882	39.632.351	4.672.344.582

Fonte: FIPLAN

¹ Saldo contendo os valores relativos a Encargos Gerais do Estado, Bahiapescas S/A, Companhia de Desenvolvimento Urbano do Estado da Bahia – CONDER e Companhia de Desenvolvimento e Ação Regional – CAR.

² Saldo contendo os valores relativos a Encargos Gerais do Estado.

PROVISÃO PARA INDENIZAÇÃO CIVIL				R\$1
DESCRIÇÃO	SALDO EM 31/12/2021	ADIÇÕES	BAIXAS	SALDO EM 31/12/2022
PROVÁVEL (Provisão) ¹	1.830.946.216	4.490.478.511	-	6.321.424.727
POSSÍVEL (Contas de Controle) ²	1.693.204.413	15.112.556.634	-	16.805.761.046
TOTAL	3.524.150.628	19.603.035.145	-	23.127.185.773

Fonte: FIPLAN

¹ Saldo contendo os valores relativos a Encargos Gerais do Estado.

² Saldo contendo os valores relativos a Encargos Gerais do Estado.

PROVISÃO PARA RISCOS FISCAIS				R\$1
DESCRIÇÃO	SALDO EM 31/12/2021	ADIÇÕES	BAIXAS	SALDO EM 31/12/2022
PROVÁVEL (Provisão) ¹	132.533.612	289.280.007,55	3.998.188,32	417.815.432
POSSÍVEL (Contas de Controle) ²	975.434.408	462.225.373	-	1.437.659.781
TOTAL	1.107.968.020	751.505.380	3.998.188,32	1.855.475.212

Fonte: FIPLAN

¹ Saldo contendo os valores relativos à Companhia de Desenvolvimento Urbano do Estado da Bahia – CONDER, Fundo de Desenvolvimento Social e Econômico – FUNDESE e ao Encargos Gerais do Estado.

² Saldo contendo os valores relativos a Encargos Gerais do Estado.

Provisão Matemática Previdenciária: A conta representativa da Provisão Matemática Previdenciária pode ser detalhada conforme a tabela seguinte:

FUNDO FINANCEIRO DA PREVIDÊNCIA SOCIAL DOS SERVIDORES PÚBLICOS DO ESTADO DA BAHIA – FUNPREV
CONTAS NOVAS: 2.2.7.2.1.01.XX.00 / 2.2.7.2.1.02.XX.00

DESCRIÇÃO	SALDO EM 31/12/2021	ADIÇÕES	BAIXAS	SALDO EM 31/12/2022
APOSENTADORIAS/PENSÕES/OUTROS BENEFÍCIOS CONCEDIDOS	64.285.516.485	10.701.488.474,33	–	74.987.004.959
(-) PROVISÕES ATUARIAIS PARA AJUSTES DO PLANO FINANCEIRO	-64.265.822.244,95	10.700.838.952,43	–	(74.966.661.197)
(-) CONTRIBUIÇÕES DO APOSENTADO PARA O PLANO	(3.572.653.414)	388.511.705	–	(3.961.165.119)
(-) CONTRIBUIÇÕES DO PENSIONISTA PARA O PLANO	(345.228.582)	67.256.147	–	(412.484.729)
(-) COMPENSAÇÃO PREVIDENCIÁRIA DO PLANO	(2.872.666.461)	400.379.984	–	(3.273.046.445)
(-) COBERTURA DE INSUFICIÊNCIA FINANCEIRA	(57.475.273.788)	9.844.691.116	–	(67.319.964.904)
APOSENTADORIAS/PENSÕES/OUTROS BENEFÍCIOS A CONCEDER	58.654.224.933	3.119.343.835	–	61.773.568.768
(-) PROVISÕES ATUARIAIS PARA AJUSTES DO PLANO FINANCEIRO	(58.654.224.933)	3.487.532.016,12	368.188.180,86	(61.773.568.768)
(-) CONTRIBUIÇÕES DO ENTE PARA O PLANO FINANCEIRO DO RPPS	(5.374.458.718)	897.510.487,79	–	(6.271.969.206)
(-) CONTRIBUIÇÕES DO ATIVO PARA O PLANO FINANCEIRO DO RPPS	(3.165.055.704)	9.008.712,33	–	(3.174.064.416)
(-) COMPENSAÇÃO PREVIDENCIÁRIA DO PLANO FINANCEIRO DO RPPS	(4.692.337.995)	–	368.188.180,86	(4.324.149.814)
(-) COBERTURA DE INSUFICIÊNCIA FINANCEIRA	(45.422.372.517)	2.581.012.816,00	–	(48.003.385.333)

Fonte: FIPLAN

FUNDO PREVIDENCIÁRIO DOS SERVIDORES PÚBLICOS DO ESTADO DA BAHIA – BAPREV

DESCRIÇÃO	SALDO EM 31/12/2021	ADIÇÕES	BAIXAS	SALDO EM 31/12/2022
APOSENTADORIAS/PENSÕES/OUTROS BENEFÍCIOS CONCEDIDOS	310.534.010	74.754.842	–	385.288.852
(-) PROVISÕES ATUARIAIS PARA AJUSTES DO PLANO PREVIDENCIÁRIO	(17.017.209)	1.774.741	122.886	(18.669.065)
(-) CONTRIBUIÇÕES DO APOSENTADO PARA O PLANO	(12.655.564)	889.351,94	–	(13.544.916)
(-) CONTRIBUIÇÕES DO PENSIONISTA PARA O PLANO	(4.221.978)	–	122.885,65	(4.099.092)
(-) COMPENSAÇÃO PREVIDENCIÁRIA DO PLANO PREVIDENCIÁRIO	(139.667)	885.389,22	–	(1.025.056)
APOSENTADORIAS/PENSÕES/OUTROS BENEFÍCIOS A CONCEDER	18.033.819.932	–	1.876.331.669,05	16.157.488.263,17
(-) PROVISÕES ATUARIAIS PARA AJUSTES DO PLANO PREVIDENCIÁRIO	(9.222.172.914)	2.988.283.839,74	568.322.167,65	(11.642.134.586)
(-) CONTRIBUIÇÕES DO ENTE PARA O PLANO PREVIDENCIÁRIO DO RPPS	(4.004.139.335)	2.988.283.839,74	–	(6.992.423.174)
(-) CONTRIBUIÇÕES DO ATIVO PARA O PLANO PREVIDENCIÁRIO	(3.775.327.985)	–	256.640.751,49	(3.518.687.233)
(-) COMPENSAÇÃO PREVIDENCIÁRIA DO PLANO PREVIDENCIÁRIO	(1.442.705.595)	–	311.681.416,16	(1.131.024.178)

Fonte: FIPLAN

FUNDO DE PROTEÇÃO SOCIAL DOS MILITARES – FPSM CONTAS NOVAS: 2.2.7.2.1.01.XX.00 / 2.2.7.2.1.02.XX.00				
DESCRIÇÃO	SALDO EM 31/12/2021	ADIÇÕES	BAIXAS	SALDO EM 31/12/2022
APOSENTADORIAS/PENSÕES/OUTROS BENEFÍCIOS CONCEDIDOS	30.535.611.827	1.502.404.440	–	32.038.016.267
(-) PROVISÕES ATUARIAIS PARA AJUSTES DO PLANO FINANCEIRO	(30.534.390.965)	1.503.115.444	–	(32.037.506.409)
(-) CONTRIBUIÇÕES DO APOSENTADO PARA O PLANO	(2.680.581.976)	120.466.463	–	(2.801.048.438)
(-) CONTRIBUIÇÕES DO PENSIONISTA PARA O PLANO	(459.427.051)	2.596.468	–	(462.023.519)
(-) COMPENSAÇÃO PREVIDENCIÁRIA DO PLANO	(16.271.646)	1.361.632	–	(17.633.278)
(-) COBERTURA DE INSUFICIÊNCIA FINANCEIRA	(27.378.110.292)	1.378.690.881	–	(28.756.801.174)
APOSENTADORIAS/PENSÕES/OUTROS BENEFÍCIOS A CONCEDER	10.005.751.746	301.349.840	602.699.679	10.307.101.585
(-) PROVISÕES ATUARIAIS PARA AJUSTES DO PLANO FINANCEIRO	(10.005.751.746)	1.085.728.603	784.378.774	(10.307.101.575)
(-) CONTRIBUIÇÕES DO ENTE PARA O PLANO FINANCEIRO DO RPPS	–	–	–	–
(-) CONTRIBUIÇÕES DO ATIVO PARA O PLANO FINANCEIRO DO RPPS	(3.441.743.123)	–	162.551.443	(3.279.191.679)
(-) COMPENSAÇÃO PREVIDENCIÁRIA DO PLANO FINANCEIRO DO RPPS	(800.460.140)	–	78.963.029	(721.497.111)
(-) COBERTURA DE INSUFICIÊNCIA FINANCEIRA	(5.763.548.483)	1.085.728.603	542.864.302	(6.306.412.785)

Fonte: FIPLAN

ENCARGOS GERAIS DO ESTADO – EGE				
DESCRIÇÃO	SALDO EM 31/12/2021	ADIÇÕES	BAIXAS	SALDO EM 31/12/2022
(-) COBERTURA DA INSUFICIÊNCIA FINANCEIRA	136.039.305.080	14.890.123.416,83	542.864.301,68	150.386.564.196
(-) COBERTURA DA INSUFICIÊNCIA FINANCEIRA – BENEFÍCIOS CONCEDIDOS	84.853.384.080	11.223.381.997	–	96.076.766.078
(-) COBERTURA DA INSUFICIÊNCIA FINANCEIRA – BENEFÍCIOS A CONCEDER	51.185.921.000	3.666.741.419	542.864.302	54.309.798.118
TOTAL	136.039.305.080	14.890.123.417	542.864.302	150.386.564.196

Fonte: FIPLAN

A gestão da previdência estadual está centralizada na Superintendência de Previdência – SUPREV, vinculada à Secretaria da Administração do Estado da Bahia – SAEB, desde a publicação da Lei Estadual nº 10.955/2007. A referida Lei promoveu também a segregação das massas do Regime Próprio de Previdência Social dos Servidores Públicos – RPPS/BA, criando o Fundo Previdenciário dos Servidores Públicos do Estado da Bahia (BAPREV) – destinado ao gerenciamento financeiro e contábil dos benefícios previdenciários dos servidores públicos estatutários, civis e militares, que ingressassem no serviço público a partir do dia 1º de janeiro de 2008, incluindo os seus dependentes – e o Fundo Financeiro da Previdência Social dos Servidores Públicos do Estado da Bahia (FUNPREV) – em vigência desde 1998

e que visava à administração financeira e contábil dos benefícios previdenciários dos servidores públicos estatutários, civis e militares, ingressos no serviço público apenas até 31 de dezembro de 2007, incluindo os seus dependentes.

Em maio de 2020, a Lei nº 14.265/2020, alterou a Lei Estadual nº 10.955/2007 dando origem ao Sistema de Proteção Social dos Policiais Militares e dos Bombeiros Militares do Estado da Bahia (SPSM), fato que originou a migração dos policiais e bombeiros militares e respectivos dependentes para o Fundo de Proteção Social dos Policiais Militares e Bombeiros Militares do Estado da Bahia (FPSM), também sob a gestão SUPREV.

A partir da criação do SPSM, o Estado da Bahia passa a gerir dois sistemas distintos: o previdenciário composto pelos fundos BAPREV e FUNPREV e o de proteção social dos militares pelo fundo FPSM. Com esse novo cenário, o FUNPREV, que até então recepcionava os concursados militares, passa efetivamente a extinção.

Considerando a relevante massa de segurados que os dois sistemas administram, a avaliação atuarial anual desde o Exercício de 2020 passou a contar com informações mais detalhadas e específicas envolvendo esse público dos militares, conforme entendimento da Secretaria de Previdência – SPREV, atualmente vinculada ao Ministério do Trabalho e Previdência – MTP disposto na Nota SEI nº 04/2020:

O estudo matemático-atuarial 2022, elaborado pelo Escritório Técnico de Assessoria Atuarial S/S LTDA. – ETAA foi desenvolvido sobre a totalidade do universo de servidores civis e dos militares, titulares de cargos efetivos, bem como aposentados civis e militares, e seus respectivos pensionistas.

Os quadros a seguir apresentam as Provisões Matemáticas Atuariais do FUNPREV e do BAPREV (consolidado), e do FPSM:

PROVISÕES MATEMÁTICAS PREVIDENCIÁRIAS – FUNPREV / BAPREV – DEZ 2022		
2.2.7.2.1.00.00	PROVISÕES MATEMÁTICAS PREVIDENCIÁRIAS A LONGO PRAZO – CONSOLIDAÇÃO	4.902.317.226,28
2.2.7.2.1.01.00	PLANO FINANCEIRO – PROVISÕES DE BENEFÍCIOS CONCEDIDOS	20.343.762,06
2.2.7.2.1.01.01	APOSENTADORIAS/PENSÕES/OUTROS BENEFÍCIOS CONCEDIDOS DO PLANO FINANCEIRO DO RPPS	74.987.004.959,44
2.2.7.2.1.01.02	(-) CONTRIBUIÇÕES DO ENTE PARA O PLANO FINANCEIRO DO RPPS	0,00
2.2.7.2.1.01.03	(-) CONTRIBUIÇÕES DO APOSENTADO PARA O PLANO FINANCEIRO DO RPPS	3.961.165.118,85
2.2.7.2.1.01.04	(-) CONTRIBUIÇÕES DO PENSIONISTA PARA O PLANO FINANCEIRO DO RPPS	412.484.729,11
2.2.7.2.1.01.05	(-) COMPENSAÇÃO PREVIDENCIÁRIA DO PLANO FINANCEIRO DO RPPS	3.273.046.445,22
2.2.7.2.1.01.07	(-) COBERTURA DE INSUFICIÊNCIA FINANCEIRA *	67.319.964.904,20
2.2.7.2.1.02.00	PLANO FINANCEIRO – PROVISÕES DE BENEFÍCIOS A CONCEDER	0,00
2.2.7.2.1.02.01	APOSENTADORIAS/PENSÕES/OUTROS BENEFÍCIOS A CONCEDER DO PLANO FINANCEIRO DO RPPS	61.773.568.768,18
2.2.7.2.1.02.02	(-) CONTRIBUIÇÕES DO ENTE PARA O PLANO FINANCEIRO DO RPPS	6.271.969.205,68
2.2.7.2.1.02.03	(-) CONTRIBUIÇÕES DO ATIVO PARA O PLANO FINANCEIRO DO RPPS	3.174.064.415,88
2.2.7.2.1.02.04	(-) COMPENSAÇÃO PREVIDENCIÁRIA DO PLANO FINANCEIRO DO RPPS	4.324.149.813,77
2.2.7.2.1.02.06	(-) COBERTURA DE INSUFICIÊNCIA FINANCEIRA	48.003.385.332,85
2.2.7.2.1.03.00	PLANO PREVIDENCIÁRIO – PROVISÕES DE BENEFÍCIOS CONCEDIDOS	366.619.787,00
2.2.7.2.1.03.01	APOSENTADORIAS/PENSÕES/OUTROS BENEFÍCIOS CONCEDIDOS DO PLANO PREVIDENCIÁRIO DO RPPS	385.288.851,75
2.2.7.2.1.03.02	(-) CONTRIBUIÇÕES DO ENTE PARA O PLANO PREVIDENCIÁRIO DO RPPS	0,00
2.2.7.2.1.03.03	(-) CONTRIBUIÇÕES DO APOSENTADO PARA O PLANO PREVIDENCIÁRIO DO RPPS	13.544.916,35
2.2.7.2.1.03.04	(-) CONTRIBUIÇÕES DO PENSIONISTA PARA O PLANO PREVIDENCIÁRIO DO RPPS	4.099.092,29
2.2.7.2.1.03.05	(-) COMPENSAÇÃO PREVIDENCIÁRIA DO PLANO PREVIDENCIÁRIO DO RPPS	1.025.056,11
2.2.7.2.1.03.07	(-) APORTES FINANCEIROS PARA COBERTURA DO DÉFICIT ATUARIAL – PLANO DE AMORTIZAÇÃO	0,00

PROVISÕES MATEMÁTICAS PREVIDENCIÁRIAS – FUNPREV / BAPREV – DEZ 2022		
2.2.7.2.1.04.00	PLANO PREVIDENCIÁRIO – PROVISÕES DE BENEFÍCIOS A CONCEDER	4.515.353.677,22
2.2.7.2.1.04.01	APOSENTADORIAS/PENSÕES/OUTROS BENEFÍCIOS A CONCEDER DO PLANO PREVIDENCIÁRIO DO RPPS	16.157.488.263,17
2.2.7.2.1.04.02	(-) CONTRIBUIÇÕES DO ENTE PARA O PLANO PREVIDENCIÁRIO DO RPPS	6.992.423.174,41
2.2.7.2.1.04.03	(-) CONTRIBUIÇÕES DO ATIVO PARA O PLANO PREVIDENCIÁRIO DO RPPS	3.518.687.233,12
2.2.7.2.1.04.04	(-) COMPENSAÇÃO PREVIDENCIÁRIA DO PLANO PREVIDENCIÁRIO DO RPPS	1.131.024.178,42
2.2.7.2.1.04.06	(-) APORTES PARA COBERTURA DO DÉFICIT ATUARIAL – PLANO DE AMORTIZAÇÃO	-
2.2.7.2.1.05.00	PLANO PREVIDENCIÁRIO – PLANO DE AMORTIZAÇÃO	-
2.2.7.2.1.05.98	(-) OUTROS CRÉDITOS DO PLANO DE AMORTIZAÇÃO	-
2.2.7.2.1.06.00	PROVISÕES ATUARIAIS PARA AJUSTES DO PLANO FINANCEIRO	-
2.2.7.2.1.06.01	PROVISÃO ATUARIAL PARA OSCILAÇÃO DE RISCOS	-
2.2.7.2.1.07.00	PROVISÕES ATUARIAIS PARA AJUSTES DO PLANO PREVIDENCIÁRIO	0,00
2.2.7.2.1.07.01	AJUSTE DE RESULTADO ATUARIAL SUPERAVITÁRIO	-
2.2.7.2.1.07.02	PROVISÃO ATUARIAL PARA OSCILAÇÃO DE RISCOS	-
2.2.7.2.1.07.03	PROVISÃO ATUARIAL PARA BENEFÍCIOS A REGULARIZAR	-
2.2.7.2.1.07.04	PROVISÃO ATUARIAL PARA CONTINGÊNCIAS DE BENEFÍCIOS	-
2.2.7.2.1.07.98	OUTRAS PROVISÕES ATUARIAIS PARA AJUSTES DO PLANO	-

* Valor da diferença, já descontado o Patrimônio do Plano Financeiro, de R\$ 20.343.762,06.

** Para o cálculo das Provisões Matemáticas de Benefícios Concedidos e a Conceder do Plano Previdenciário, utilizamos a taxa de juros de 3,00% ao ano, em atendimento ao Artigo 26 da Portaria MF n 464, de 19/11/2018. Para o cálculo das Provisões Matemáticas de Benefícios Concedidos e a Conceder do Plano Financeiro, a taxa de juros é de 4,76% ao ano, em atendimento ao Artigo 27 da Portaria MF n 464, de 19/11/2018.

PROVISÕES MATEMÁTICAS PREVIDENCIÁRIAS – FPSM – DEZ 2022		
2.2.7.2.1.00.00	PROVISÕES MATEMÁTICAS PREVIDENCIÁRIAS A LONGO PRAZO – CONSOLIDAÇÃO	509.858,12
2.2.7.2.1.01.00	PLANO FINANCEIRO – PROVISÕES DE BENEFÍCIOS CONCEDIDOS	509.858,12
2.2.7.2.1.01.01	APOSENTADORIAS/PENSÕES/OUTROS BENEFÍCIOS CONCEDIDOS DO PLANO FINANCEIRO DO RPPS	32.038.016.266,75
2.2.7.2.1.01.02	(-) CONTRIBUIÇÕES DO ENTE PARA O PLANO FINANCEIRO DO RPPS	-
2.2.7.2.1.01.03	(-) CONTRIBUIÇÕES DO APOSENTADO PARA O PLANO FINANCEIRO DO RPPS	2.801.048.438,22
2.2.7.2.1.01.04	(-) CONTRIBUIÇÕES DO PENSIONISTA PARA O PLANO FINANCEIRO DO RPPS	462.023.518,55
2.2.7.2.1.01.05	(-) COMPENSAÇÃO PREVIDENCIÁRIA DO PLANO FINANCEIRO DO RPPS	17.633.278,21
2.2.7.2.1.01.07	(-) COBERTURA DE INSUFICIÊNCIA FINANCEIRA *	28.756.801.173,65
2.2.7.2.1.02.00	PLANO FINANCEIRO – PROVISÕES DE BENEFÍCIOS A CONCEDER	-
2.2.7.2.1.02.01	APOSENTADORIAS/PENSÕES/OUTROS BENEFÍCIOS A CONCEDER DO PLANO FINANCEIRO DO RPPS	10.307.101.585,34
2.2.7.2.1.02.02	(-) CONTRIBUIÇÕES DO ENTE PARA O PLANO FINANCEIRO DO RPPS	-
2.2.7.2.1.02.03	(-) CONTRIBUIÇÕES DO ATIVO PARA O PLANO FINANCEIRO DO RPPS	3.279.191.689,49

Continua

Continuação

PROVISÕES MATEMÁTICAS PREVIDENCIÁRIAS – FPSM – DEZ 2022		
2.2.7.2.1.02.04	(-) COMPENSAÇÃO PREVIDENCIÁRIA DO PLANO FINANCEIRO DO RPPS	721.497.110,97
2.2.7.2.1.02.06	(-) COBERTURA DE INSUFICIÊNCIA FINANCEIRA	6.306.412.784,88
2.2.7.2.1.03.00	PLANO PREVIDENCIÁRIO – PROVISÕES DE BENEFÍCIOS CONCEDIDOS	–
2.2.7.2.1.03.01	APOSENTADORIAS/PENSÕES/OUTROS BENEFÍCIOS CONCEDIDOS DO PLANO PREVIDENCIÁRIO DO RPPS	–
2.2.7.2.1.03.02	(-) CONTRIBUIÇÕES DO ENTE PARA O PLANO PREVIDENCIÁRIO DO RPPS	–
2.2.7.2.1.03.03	(-) CONTRIBUIÇÕES DO APOSENTADO PARA O PLANO PREVIDENCIÁRIO DO RPPS	–
2.2.7.2.1.03.04	(-) CONTRIBUIÇÕES DO PENSIONISTA PARA O PLANO PREVIDENCIÁRIO DO RPPS	–
2.2.7.2.1.03.05	(-) COMPENSAÇÃO PREVIDENCIÁRIA DO PLANO PREVIDENCIÁRIO DO RPPS	–
2.2.7.2.1.03.07	(-) APORTES FINANCEIROS PARA COBERTURA DO DÉFICIT ATUARIAL – PLANO DE AMORTIZAÇÃO	–
2.2.7.2.1.04.00	PLANO PREVIDENCIÁRIO – PROVISÕES DE BENEFÍCIOS A CONCEDER	–
2.2.7.2.1.04.01	APOSENTADORIAS/PENSÕES/OUTROS BENEFÍCIOS A CONCEDER DO PLANO PREVIDENCIÁRIO DO RPPS	–
2.2.7.2.1.04.02	(-) CONTRIBUIÇÕES DO ENTE PARA O PLANO PREVIDENCIÁRIO DO RPPS	–
2.2.7.2.1.04.03	(-) CONTRIBUIÇÕES DO ATIVO PARA O PLANO PREVIDENCIÁRIO DO RPPS	–
2.2.7.2.1.04.04	(-) COMPENSAÇÃO PREVIDENCIÁRIA DO PLANO PREVIDENCIÁRIO DO RPPS	–
2.2.7.2.1.04.06	(-) APORTES PARA COBERTURA DO DÉFICIT ATUARIAL – PLANO DE AMORTIZAÇÃO	–
2.2.7.2.1.05.00	PLANO PREVIDENCIÁRIO – PLANO DE AMORTIZAÇÃO	–
2.2.7.2.1.05.98	(-) OUTROS CRÉDITOS DO PLANO DE AMORTIZAÇÃO	–
2.2.7.2.1.06.00	PROVISÕES ATUARIAIS PARA AJUSTES DO PLANO FINANCEIRO	–
2.2.7.2.1.06.01	PROVISÃO ATUARIAL PARA OSCILAÇÃO DE RISCOS	–
2.2.7.2.1.07.00	PROVISÕES ATUARIAIS PARA AJUSTES DO PLANO PREVIDENCIÁRIO	–
2.2.7.2.1.07.01	AJUSTE DE RESULTADO ATUARIAL SUPERAVITÁRIO	–
2.2.7.2.1.07.02	PROVISÃO ATUARIAL PARA OSCILAÇÃO DE RISCOS	–
2.2.7.2.1.07.03	PROVISÃO ATUARIAL PARA BENEFÍCIOS A REGULARIZAR	–
2.2.7.2.1.07.04	PROVISÃO ATUARIAL PARA CONTINGÊNCIAS DE BENEFÍCIOS	–
2.2.7.2.1.07.98	OUTRAS PROVISÕES ATUARIAIS PARA AJUSTES DO PLANO	–

* Valor da diferença, já descontado o Patrimônio do Plano Financeiro, de R\$ 509.858,12.

** Para o cálculo das Provisões Matemáticas de Benefícios Concedidos e a Conceder do Plano Financeiro, a taxa de juros é de 4,83% ao ano, em atendimento ao Artigo 27 da Portaria MF n 464, de 19/11/2018.

A tabela a seguir resume os resultados das provisões matemáticas em 2022:

PROVISÕES MATEMÁTICAS PREVIDENCIÁRIAS (Passivo Atuarial) 2022	BAPREV PREVIDENCIÁRIO* (3,00%a.a.)	FUNPREV FINANCEIRO** (4,56%a.a.)	FPSM MILITAR** (4,64% a.a.)	TOTAL
PROVISÕES DE BENEFÍCIOS CONCEDIDOS	366.619.787,00	67.319.964.904,20	28.756.801.173,65	96.443.385.864,85
PROVISÕES DE BENEFÍCIOS A CONCEDER	4.515.353.677,22	48.003.385.332,85	6.306.412.784,88	58.825.151.794,95
TOTAL	4.881.973.464,22	115.323.350.237,05	35.063.213.958,53	155.268.537.659,80
ATIVO REAL AJUSTADO	1.722.111,16	20.343.762,06	509.858,12	22.575.731,34
RESULTADO ATUARIAL	-4.880.251.353,06	-115.303.006.474,99	-35.062.704.100,41	-155.245.961.928,46

Fonte: SAEB/SUPREV

Os cálculos das provisões matemáticas seguem as determinações da Portaria MTP nº 1467/2022, que dispõe sobre as normas aplicáveis às avaliações atuariais dos Regimes Próprios de Previdência Social (*in verbis*):

Art. 39. A taxa de juros real anual a ser utilizada como taxa de desconto para apuração do valor presente dos fluxos de benefícios e contribuições do RPPS será equivalente à taxa de juros parâmetro cujo ponto da Estrutura a Termo de Taxa de Juros Média – ETTJ seja o mais próximo à duração do passivo do RPPS.

As tabelas a seguir, apresentam as variações dos resultados atuariais dos 03 (três) últimos exercícios para os fundos BAPREV, FUNPREV e FPSM. Observa-se uma redução importante nas provisões dos benefícios à conceder no exercício 2022 em relação a 2021, que decorre principalmente do aumento da alíquota patronal de 15% para 28% – a vigorar a partir do mês de março de 2023 – que resultou numa melhora de 46,4% no déficit técnico do Plano Previdenciário.

BAPREV	2020 (3,0%a.a.)	2021 (3,0% a.a.)	2022 (3,0% a.a.)
Provisões dos Benefícios Concedidos	174.053.462,17	293.516.800,62	366.619.787,00
Provisões dos Benefícios à Conceder	5.287.498.479,03	8.811.647.018,36	4.515.353.677,22
Total das Provisões Matemáticas	5.461.551.941,20	9.105.163.818,98	4.881.973.464,22
Ativo Real Ajustado	1.168.160,71	1.787.500,65	1.722.111,16
RESULTADO ATUARIAL	-5.460.383.780,49	-9.103.376.318,33	-4.880.251.353,06
FUNPREV	2020 (5,42% a.a.)	2021 (4,76% a.a.)	2022 (4,56% a.a.)
Provisões dos Benefícios Concedidos	69.056.661.589,04	57.494.968.028,37	67.319.964.904,20
Provisões dos Benefícios à Conceder	44.836.210.183,09	45.422.372.516,85	48.003.385.332,85
Total das Provisões Matemáticas	113.892.871.772,13	102.917.340.545,22	115.323.350.237,05
Ativo Real Ajustado	20.075.688,58	19.694.240,16	20.343.762,06
RESULTADO ATUARIAL	-113.872.796.083,55	-102.897.646.305,06	-115.303.006.474,99

Continua

Continuação

SPSM	2020 (5,4% a.a.)	2021 (4,83% a.a.)	2022 (4,64% a.a.)
Provisões dos Benefícios Concedidos	26.184.306.449,11	27.379.331.153,99	28.756.801.173,65
Provisões dos Benefícios à Conceder	6.384.891.410,10	5.763.548.483,19	6.306.412.784,88
Total das Provisões Matemáticas	32.569.197.859,21	33.142.879.637,18	35.063.213.958,53
Ativo Real Ajustado	283.457,29	1.220.861,81	509.858,12
RESULTADO ATUARIAL	-32.568.914.401,92	-33.141.658.775,37	-35.062.704.100,41

A tabela seguinte apresenta a variação em valores brutos do exercício de 2021 para o exercício de 2022.

PLANO FINANCEIRO – VARIAÇÃO 2021/2022				
DESCRIÇÃO	POSIÇÃO DEZ/2021	POSIÇÃO DEZ/2021		RESULTADO (VARIAÇÃO)
	FUNPREV – CIVIL + MILITAR	FUNPREV – CIVIL	FPSM- MILITAR	
APOSENTADORIAS /PENSÕES/OUTROS BENEFÍCIOS CONCEDIDOS DO PLANO FINANCEIRO DO RPPS	94.821.128.312	74.987.004.959	32.038.016.267	-12.203.892.914
APOSENTADORIAS /PENSÕES/OUTROS BENEFÍCIOS A CONCEDER DO PLANO FINANCEIRO DO PLANO FINANCEIRO DO RPPS	68.659.976.679	61.773.568.768	10.307.101.585	-3.420.693.674
(-) PROVISÕES ATUARIAIS PARA AJUSTES DO PLANO FINANCEIRO	-27.420.884.808	-21.416.879.729	-7.281.394.025	1.277.388.946
(-) CONTRIBUIÇÕES DO APOSENTADO PARA O PLANO FINANCEIRO DO RPPS	-6.253.235.390	-3.961.165.119	-2.801.048.438	508.978.167
(-) CONTRIBUIÇÕES DO PENSIONISTA PARA O PLANO FINANCEIRO DO RPPS	-804.655.633	-412.484.729	-462.023.519	69.852.615
(-) COMPENSAÇÃO PREVIDENCIÁRIA DO PLANO FINANCEIRO DO RPPS	-2.888.938.107	-3.273.046.445	-17.633.278	401.741.616
(-) CONTRIBUIÇÕES DO ENTE PARA O PLANO FINANCEIRO DO RPPS	-5.374.458.718	-6.271.969.206	-	897.510.488
(-) CONTRIBUIÇÕES DO ATIVO PARA O PLANO FINANCEIRO DO RPPS	-6.606.798.826	-3.174.064.416	-3.279.191.679	-153.542.731
(-) COMPENSAÇÃO PREVIDENCIÁRIA DO PLANO FINANCEIRO DO RPPS	-5.492.798.134	-4.324.149.814	-721.497.111	-447.151.209
(-) COBERTURA DA INSUFICIÊNCIA FINANCEIRA	-136.039.305.080	-115.323.350.237	-35.063.213.959	14.347.259.116
(-) COBERTURA DE INSUFICIÊNCIA FINANCEIRA	-84.853.384.080	-67.319.964.904	-28.756.801.174	11.223.381.998
(-) COBERTURA DE INSUFICIÊNCIA FINANCEIRA	-51.185.921.000	-48.003.385.333	-6.306.412.785	3.123.877.118

PLANO PREVIDENCIÁRIO – VARIAÇÃO 2021/2022			
Descrição	POSIÇÃO DEZ/2021	POSIÇÃO DEZ/2022	VARIAÇÃO
(-) COBERTURA DA INSUFICIÊNCIA FINANCEIRA	293.516.801	366.619.787,00	-73.102.986
PLANO PREVIDENCIÁRIO – PROVISÕES DE BENEFÍCIOS A CONCEDER			
(-) PROVISÕES ATUARIAIS PARA AJUSTES DO PLANO	8.811.647.018	4.515.353.677	4.296.293.341
(-) AMORTIZAÇÃO DE PENSIONISTAS CONCEDIDO			
(-) AMORTIZAÇÃO DE CONTRIBUIÇÃO DO ENTE A CONCEDER			
(-) AMORTIZAÇÃO DO ATIVO A CONCEDER			
(-) AMORTIZAÇÃO COMPENSAÇÃO PREVIDENCIÁRIA A CONCEDER			
(-) COBERTURA DA INSUFICIÊNCIA FINANCEIRA	-	-	-
(-) COBERTURA DA INSUFICIÊNCIA FINANCEIRA – BENEFÍCIOS CONCEDIDO	-	-	-
(-) COBERTURA DA INSUFICIÊNCIA FINANCEIRA – BENEFÍCIOS A CONCEDER	-	-	-

Fonte: SAEB/SUPREV

Provisão Matemática Previdenciária (Fatos Relevantes):

Após a publicação da Lei nº 13.222/2015 e a aprovação do plano de previdência PREVBÁHIA PB CIVIL pela Superintendência Nacional de Previdência Complementar – PREVIC passa a vigorar no Estado da Bahia o Regime de Previdência Complementar. Os novos servidores titulares de cargos efetivos que entraram em exercício no serviço público a partir de 29 de julho de 2016 terão suas contribuições e aposentadorias limitadas ao teto do INSS.

Publicação da Lei Estadual nº 14.520 de 15 de dezembro de 2022 que majora as alíquotas de contribuição patronal dos fundos BAPREV e FUNPREV, de 15% e 24% respectivamente, para 28%.

Utilização das receitas de royalties, conforme Lei nº 13.144 de, 03 de abril de 2014, que em 2022 somaram R\$ 302,4 milhões.

Aprovação da Política de Investimentos do RPPS/BA e SPSM/BA para o ano de 2023, pelo Conselho Previdenciário do Estado da Bahia – CONPREV, na sessão de 14/12/2022. Ficou definido como parâmetro de rentabilidade do Plano em Capitalização a meta atuarial de INPC + 3 a.a.%, e para o Plano em Repartição e o Fundo de Proteção Social Militar – FPSM, o CDI.

Foram disponibilizados R\$ 233,1 milhões oriundos da cessão onerosa do Pré-sal para o pagamento de benefícios do FUNPREV.

Em dezembro/2016, o RPPS/BA recebeu decisão judicial monocrática, oriunda do Agravo de Instrumento nº 0024397-55.2016.8.05.0000, com a finalidade de “DETERMINAR/AUTORIZAR que o Estado da Bahia utilize os recursos de qualquer dos fundos criados pelo regime próprio de previdência dos servidores públicos do mencionado ente político (FUNPREV e BAPREV) para o cumprimento da sua obrigação de pagar os benefícios a quem tem direito, sob pena de multa diária de R\$ 5.000,00 (cinco mil reais)”, que foi devidamente cumprida pela SUPREV, unidade gestora da Previdência Estadual. O cumprimento desta decisão judicial fez com que entre dezembro/2016 e dezembro/2022 fossem transferidos financeiramente R\$ 4,33 bilhões do BAPREV para o FUNPREV. Essas transferências de recursos do BAPREV para o FUNPREV continuam ocorrendo tendo em vista que a decisão judicial permanece válida, sendo utilizados os recursos das contribuições previdenciárias mensais (servidor e patronal), atualmente em torno de R\$ 50 milhões por mês.

Outras Provisões (Investimentos): A conta Outras Provisões refere-se à contabilização da provisão para perdas com participação em investimentos avaliados pelo Método da Equivalência Patrimonial – MEP, para as empresas públicas e pela Apropriação Proporcional Patrimonial – APP, para os Consórcios Públicos, quando o Patrimônio Líquido da investida for negativo e houver a intenção de

continuidade do investimento, o que leva o controlador a assumir os passivos destes à proporção da sua participação.

Para tal situação, utilizou-se o critério estabelecido na CPC 18(R2), item 39, *in verbis*:

39. Após reduzir, até zero, o saldo contábil da participação do investidor, perdas adicionais devem ser consideradas, e um passivo deve ser reconhecido, somente na extensão em que o investidor tiver incorrido em obrigações legais ou construtivas (não formalizadas) ou tiver feito pagamentos em nome da investida. Se a investida subseqüentemente apurar lucros, o investidor deve retomar o reconhecimento de sua participação nesses lucros somente após o ponto em que a parte que lhe cabe nesses lucros posteriores se igualar à sua participação nas perdas não reconhecidas.

Observando que, na maioria dos investimentos o Estado detém a totalidade ou quase a totalidade do capital, fazendo com que responda por todo o passivo a descoberto, foi efetuada a contabilização de um passivo a título de Provisão para Perdas, conforme estabelecido no pronunciamento citado. Os valores desta provisão estão registrados na conta contábil 2.2.7.9.2.03.00.00 – PROVISÃO PARA PERDAS COM PARTICIPAÇÃO EM INVESTIMENTOS – EQUIVALÊNCIA PATRIMONIAL. Cabe salientar que esse procedimento foi efetuado somente para os investimentos em que o Estado deseja a continuidade do negócio.

Mesmo sendo o MCASP omissivo quanto ao tratamento nesses casos, optou-se por dar o mesmo tratamento dado às participações avaliadas pela equivalência patrimonial e foi constituída a Provisão para Perdas em participações em Consórcios (conta contábil 2.2.7.9.1.99.03.00). O quadro seguinte demonstra esse fato.

PROVISÃO PARA PERDAS COM PARTICIPAÇÃO CONSÓRCIOS – APROPRIAÇÃO PROPORCIONAL PATRIMONIAL				R\$1
EMPRESA	SALDO EM 31/12/2021	ADIÇÕES	BAIXAS	SALDO EM 31/12/2022
Consórcio – Região de Senhor do Bonfim	255.300	–	255.300	–
Consórcio de Saúde – Região de Itaberaba e Seabra	1.788.260	–	1.788.260	–
Consórcio Região Brumado	–	2.121.069	–	2.121.069
Consórcio de Saúde – Vitória da Conquista	–	3.346.846	–	3.346.846
TOTAL	2.043.559	5.467.915	2.043.559	5.467.915

Fonte: FIPLAN

Outras Provisões (Depósitos Judiciais): Evidenciação de provisão relacionada a Lei Complementar 151/2015 e Emenda Constitucional 99/2017 que dispõem sobre Depósitos Judiciais.

PROVISÃO DEPÓSITOS JUDICIAIS				R\$1
EMPRESA	SALDO EM 31/12/2021	ADIÇÕES	BAIXAS	SALDO EM 31/12/2022
DEPÓSITOS JUDICIAIS LC FEDERAL 151/2015	330.252.343	166.688.373	11.503.641	485.437.075
DEPÓSITOS JUDICIAIS EC. 99/2017 – ESTAD. FAZ PARTE	123.553.346	242.239.909	63.695.491	302.097.764
DEPÓSITOS JUDICIAIS EC. 99/2017 – ESTAD. NÃO FAZ PARTE	338.256.814	195.127.030	86.261.866	447.121.978
TOTAL	792.062.504	604.055.311	161.460.999	1.234.656.817

Fonte: FIPLAN

PATRIMÔNIO LÍQUIDO

PATRIMÔNIO E CAPITAL SOCIAL E RESERVAS				R\$1
DESCRIÇÃO	SALDO EM 31/12/2021	ADIÇÕES	BAIXAS	SALDO EM 31/12/2022
PATRIMÔNIO SOCIAL – CONSOLIDAÇÃO	–	–	–	–
PATRIMÔNIO SOCIAL – INTRA OFSS	546.918.713	–	–	546.918.713
RESERVAS ESTATUTÁRIAS – CONSOLIDAÇÃO	–	–	–	–
RESERVAS ESTATUTÁRIAS – INTRA OFSS	109.210.317	–	–	109.210.317
TOTAL	656.129.030	–	–	656.129.030

Fonte: FIPLAN

Nota 24 – Patrimônio e Capital Social: A conta Patrimônio Social representa o valor aproximado de R\$ 546.918.713 relativos a valores do Fundo de Desenvolvimento Econômico e Social do Estado da Bahia – FUNDESE que foram transferidos em 2013 da conta Superávit ou déficit de exercícios anteriores para conta Patrimônio Social. (Ver Notas à DMPL)

Nota 25 – Reservas de Lucros: O valor aproximado de R\$ 109.210.317 refere-se a valores que foram transferidos da conta Superávit ou déficit para as Reservas de Lucros em 2013 pelo Fundo de Desenvolvimento Social e Econômico – FUNDESE. (Ver Notas à DMPL)

Nota 26 – Resultados Acumulados: Essa conta apresenta o resultado e seus ajustes obtido ao longo do exercício dos entes e entidades inclusive das empresas estatais dependentes e acumulados ao longo até o exercício em fechamento. Maiores detalhes sobre o resultado específico do exercício de 2022 pode ser consultado nas Notas Explicativas às Demonstrações das Variações Patrimoniais – DVP

Nota 27 – Ajustes de Exercícios Anteriores: Registra o saldo decorrente de efeitos da mudança de critério contábil ou da retificação de erro imputável a determinado exercício anterior, e que não possam ser atribuídos a fatos subsequentes (MCASP, 9º edição).

São também contabilizadas nessa conta as contrapartidas patrimoniais da execução das Despesa de Exercícios Anteriores – DEA, em função de, embora a execução orçamentária e financeira ocorra no exercício em tela, os fatos geradores das despesas (fato patrimonial), ocorreram em exercícios anteriores e não foram reconhecidos como tal em época própria e não devem impactar o resultado do exercício em encerramento (RPC, ADH, LIQ e GCV).

Ainda nessas contas são contabilizados outros ajustes que também tiveram fato gerador em exercícios anteriores como: Cancelamento de Restos a Pagar Não Processados (EST), Cancelamento de Restos a Pagar Processados (CRP) e a Prestação de Contas de Convênios (PCT) e não foram reconhecidos como tal em época própria.

As contas do Superávit ou Déficit e dos Ajustes de Exercícios Anteriores são segregadas de acordo com o PCASP, 5º nível, para assegurar o nível adequado de consolidação das contas em Consolidação, IntraOFSS e InterOFSS. Nessas notas são analisadas essas contas de forma segregada.

Nas tabelas a seguir são apresentadas a movimentação de valores dessas contas no exercício de 2022 agregados por conta contábil.

SUPERÁVIT OU DÉFICIT

GRUPAMENTO	SALDO EM 31/12/2021	ADH TOTAL	CRP TOTAL	EST TOTAL	GCV TOTAL	LIQ TOTAL	NLA TOTAL	NLC TOTAL	PCT TOTAL	RPC TOTAL	TRP TOTAL	SALDO EM 31/12/2022
Consolidação	-202.164.643,483	-	-	-	-	-	-	1.770.578,246	-	-2.717,024	-	-200.396.782,260
Empresas e Coligadas	0	-	-	-	-	-	-	-	-	-	-	0
Inter OFSS Estados	-4.984,868	-	-	-	-	-	-	-	-	-	-	-4.984,868
Inter OFSS Municípios	-885.536,717	-	-	-	-	-	-	167,399	-	-	-	-885.369,318
Inter OFSS União	12.528,404	-	-	-	-	-	-	-	-	-	-	12.528,404
Intra OFSS	83.676.537,691	-	-	-	-	-	-	-1.926.465,792	-	-	-	81.750.071,899
TOTAL	-119.366.098,973	-	-	-	-	-	-	-155.720,147	-	-2.717,024	-	-119.524.536,143

Fonte: FIPLAN

AJUSTES DE EXERCÍCIOS ANTERIORES

GRUPAMENTO	SALDO EM 31/12/2021	ADH TOTAL	CRP TOTAL	EST TOTAL	GCV TOTAL	LIQ TOTAL	NLA TOTAL	NLC TOTAL	PCT TOTAL	RPC TOTAL	TRP TOTAL	SALDO EM 31/12/2022
Consolidação	-	4.374,051	1.458,197	120.861,823	973,807	-860.194,984	3.978.556,872	-569.223,575	-144.741,332	-283.646,988	-	2.248.417,869
Empresas e Coligadas	-	-	-	-	-	-	-4.190.279,788	-4.231.805,158	-	-	-	-8.422.084,945
Inter OFSS Estados	-	-	-	15,900	-	-	-513	-	-	-	-	15,387
Inter OFSS Municípios	-	-	203,729	352,630	-	-387,982	-	-	-	3.083,415	-	3.251,793
Inter OFSS União	-	-	-	91,440	-	-78,283	-	-	-	-	-	13,157
Intra OFSS	-	-	91,961	15,126	-	-69.511,238	-	-	-	104	-	-69.404,047
TOTAL	0	4.374,051	1.753,887	121.336,919	973,807	-930.172,487	-211.723,429	-4.801.028,733	-144.741,332	-280.563,470	0	-6.239.790,787

Fonte: FIPLAN

LUCRO OU PREJUÍZO

GRUPAMENTO	SALDO EM 31/12/2021	ADH TOTAL	CRP TOTAL	EST TOTAL	GCV TOTAL	LIQ TOTAL	NLA TOTAL	NLC TOTAL	PCT TOTAL	RPC TOTAL	TRP TOTAL	SALDO EM 31/12/2022
Consolidação	-	-	-	-	-	-	-	-	-	-	-	-
Empresas e Coligadas	(664.492,140)	-	-	-	-	-	-	1.615.097,405	-	-	-	950.605,265
Inter OFSS Estados	-	-	-	-	-	-	-	-	-	-	-	-
Inter OFSS Municípios	-	-	-	-	-	-	-	-	-	-	-	-
Inter OFSS União	-	-	-	-	-	-	-	-	-	-	-	-
Intra OFSS	-	-	-	-	-	-	-	-	-	-	-	-
TOTAL	-664.492,140	-	-	-	-	-	-	1.615.097,405	-	-	-	950.605,265

Fonte: FIPLAN

Nas tabelas a seguir são apresentadas a movimentação de valores dessas contas no exercício de 2022 agregados por documentos.

AJUSTES DE EXERCÍCIOS ANTERIORES				
AGRUPAMENTO	DOCUMENTOS	DÉBITO	CRÉDITO	SALDO LÍQUIDO
Consolidação	ADH	4.374.051	0	4.374.051
	CRP	1.458.197	0	1.458.197
	EST	120.861.823	0	120.861.823
	GCV	973.807	0	973.807
	LIQ	16.974.876	-877.169.860	-860.194.984
	NLA	4.973.606.950	-995.050.078	3.978.556.872
	NLC	415.447.775	-984.671.350	-569.223.575
	PCT	5.587.462	-150.328.794	-144.741.332
	RPC	279.336.637	-562.983.625	-283.646.988
	TRP	0	0	0
Intra OFSS	ADH	0	0	0
	CRP	91.961	0	91.961
	EST	15.126	0	15.126
	GCV	0	0	0
	LIQ	45.465	-69.556.703	-69.511.238
	NLA	0	0	0
	NLC	0	0	0
	PCT	0	0	0
	RPC	104	0	104
	TRP	0	0	0
Inter OFSS União	ADH	0	0	0
	CRP	0	0	0
	EST	91.440	0	91.440
	GCV	0	0	0
	LIQ	0	-78.283	-78.283
	NLA	0	0	0
	NLC	0	0	0
	PCT	0	0	0
	RPC	0	0	0
TRP	0	0	0	

Continuação

AGRUPAMENTO	AJUSTES DE EXERCÍCIOS ANTERIORES			SALDO LÍQUIDO
	DOCUMENTOS	DÉBITO	CRÉDITO	
Inter OFSS Estados	ADH	0	0	0
	CRP	0	0	0
	EST	15.900	0	15.900
	GCV	0	0	0
	LIQ	0	0	0
	NLA	11.944	-12.457	-513
	NLC	0	0	0
	PCT	0	0	0
	RPC	0	0	0
	TRP	0	0	0
Inter OFSS Municípios	ADH	0	0	0
	CRP	203.729	0	203.729
	EST	352.630	0	352.630
	GCV	0	0	0
	LIQ	192.119	-580.100	-387.982
	NLA	0	0	0
	NLC	0	0	0
	PCT	0	0	0
	RPC	3.083.415	0	3.083.415
	TRP	0	0	0
Empresas e Coligadas	ADH	0	0	0
	CRP	0	0	0
	EST	0	0	0
	GCV	0	0	0
	LIQ	0	0	0
	NLA	503.541.940	-4.693.821.728	-4.190.279.788
	NLC	530.267	-4.232.335.424	-4.231.805.158
	PCT	0	0	0
	RPC	0	0	0
	TRP	0	0	0
TOTAL		6.326.797.616	-12.566.588.402	-6.239.790.787

Continuação

Continuação

AGRUPAMENTO	SUPERÁVIT OU DÉFICIT			SALDO LÍQUIDO
	DOCUMENTOS	DÉBITO	CRÉDITO	
Consolidação	ADH	0	0	0
	CRP	0	0	0
	EST	0	0	0
	GCV	0	0	0
	LIQ	0	0	0
	NLA	0	0	0
	NLC	90.436.182.655	-88.665.604.408	1.770.578.246
	PCT	0	0	0
	RPC	931.617	-3.648.641	-2.717.024
	TRP	0	0	0
Intra OFSS	ADH	0	0	0
	CRP	0	0	0
	EST	0	0	0
	GCV	0	0	0
	LIQ	0	0	0
	NLA	0	0	0
	NLC	194.095.382.458	-196.021.848.251	-1.926.465.792
	PCT	0	0	0
	RPC	0	0	0
	TRP	0	0	0
Inter OFSS União	ADH	0	0	0
	CRP	0	0	0
	EST	0	0	0
	GCV	0	0	0
	LIQ	0	0	0
	NLA	0	0	0
	NLC	0	0	0
	PCT	0	0	0
	RPC	0	0	0
	TRP	0	0	0

Continua

Continuação

AGRUPAMENTO	SUPERÁVIT OU DÉFICIT			SALDO LÍQUIDO
	DOCUMENTOS	DÉBITO	CRÉDITO	
Inter OFSS Estados	ADH	0	0	0
	CRP	0	0	0
	EST	0	0	0
	GCV	0	0	0
	LIQ	0	0	0
	NLA	0	0	0
	NLC	0	0	0
	PCT	0	0	0
	RPC	0	0	0
	TRP	0	0	0
Inter OFSS Municípios	ADH	0	0	0
	CRP	0	0	0
	EST	0	0	0
	GCV	0	0	0
	LIQ	0	0	0
	NLA	0	0	0
	NLC	167.399	0	167.399
	PCT	0	0	0
	RPC	0	0	0
	TRP	0	0	0
Empresas e Coligadas	ADH	0	0	0
	CRP	0	0	0
	EST	0	0	0
	GCV	0	0	0
	LIQ	0	0	0
	NLA	0	0	0
	NLC	0	0	0
	PCT	0	0	0
	RPC	0	0	0
TRP	0	0	0	
TOTAL		284.532.664.129	-284.691.101.299	-158.437.171

Continua

Continuação

AGRUPAMENTO	LUCRO OU PREJUÍZO			SALDO LÍQUIDO
	DOCUMENTOS	DÉBITO	CRÉDITO	
Consolidação	ADH	0	0	0
	CRP	0	0	0
	EST	0	0	0
	GCV	0	0	0
	LIQ	0	0	0
	NLA	0	0	0
	NLC	0	0	0
	PCT	0	0	0
	RPC	0	0	0
	TRP	0	0	0
Intra OFSS	ADH	0	0	0
	CRP	0	0	0
	EST	0	0	0
	GCV	0	0	0
	LIQ	0	0	0
	NLA	0	0	0
	NLC	0	0	0
	PCT	0	0	0
	RPC	0	0	0
	TRP	0	0	0
Inter OFSS União	ADH	0	0	0
	CRP	0	0	0
	EST	0	0	0
	GCV	0	0	0
	LIQ	0	0	0
	NLA	0	0	0
	NLC	0	0	0
	PCT	0	0	0
	RPC	0	0	0
	TRP	0	0	0

Continua

AGRUPAMENTO	LUCRO OU PREJUÍZO			SALDO LÍQUIDO
	DOCUMENTOS	DÉBITO	CRÉDITO	
Inter OFSS Estados	ADH	0	0	0
	CRP	0	0	0
	EST	0	0	0
	GCV	0	0	0
	LIQ	0	0	0
	NLA	0	0	0
	NLC	0	0	0
	PCT	0	0	0
	RPC	0	0	0
	TRP	0	0	0
Inter OFSS Municípios	ADH	0	0	0
	CRP	0	0	0
	EST	0	0	0
	GCV	0	0	0
	LIQ	0	0	0
	NLA	0	0	0
	NLC	0	0	0
	PCT	0	0	0
	RPC	0	0	0
	TRP	0	0	0
Empresas e Coligadas	ADH	0	0	0
	CRP	0	0	0
	EST	0	0	0
	GCV	0	0	0
	LIQ	0	0	0
	NLA	0	0	0
	NLC	13.652.552.699	-12.037.455.294	1.615.097.405
	PCT	0	0	0
	RPC	0	0	0
TRP	0	0	0	
TOTAL		13.652.552.699	-12.037.455.294	1.615.097.405

Os quadros seguintes mostram os documentos de Nota de Lançamento Automático – NLA e Nota de Lançamento Automático – NLC com valores mais relevantes. Para a obtenção desses documentos e da relevância, utilizou-se como critério de materialidade o percentual de 2% do movimento a débito e a crédito das contas

que representam Ajustes de Exercícios Anteriores ao longo do exercício de 2022.

Para a obtenção dos valores abaixo especificados, adotou-se a seguinte metodologia:

- I – Inicialmente, apurou o total de débito e créditos ocorridos nas contas de resultados acumulados (contas iniciadas por 2.3.7) ao longo de 2022 e referente a conta de ajuste de exercícios anteriores;
- II – Aplicou-se o percentual de 2% sobre o total apurado no passo anterior tanto a débito quanto a crédito;
- III – Do resultado apurado em “ii” obtivemos a materialidade para movimentos a crédito e a débito;
- IV – Em seguida, buscou-se documentos do tipo NLA e NLC cujo montantes perfazem o valor da materialidade a crédito. O mesmo método também foi adotado para contas a débito;

V – Por fim, houve a classificação dos lançamentos obtidos do maior para o menor tanto a débito quanto a crédito e filtrado por tipo de documento igual a NLA.

Destaca-se o percentual de 2% também é utilizado pelo Tribunal de Contas do Estado da Bahia-TCE-BA para estabelecimento da materialidade global em suas auditorias.

Abaixo segue os documentos referente às NLA's

NOTAS DE LANÇAMENTOS AUTOMÁTICOS – NLA (VALORES MAIS RELEVANTES)							R\$ 1
CONTA	LANÇAMENTOS A ...	UO	NOME DA UO	NÚMERO DA NLA	DESCRIÇÃO	VALOR	
2.3.7.1.1.03.00.00	Crédito	24801	SIT	24801.0000.22.0000918-9	ESTRADAS CONCEDIDAS – Sistema Rodoviário BA 093 – Contrato de Concessão SEIN-FRA/DERBA/AGERBA nº 01/2010 : Benfeitorias Realizadas Ano 2021.	880.334.000,00	
	Crédito	26101	SEDUR	26101.0000.22.0000276-5	Baixa em atendimento a Nota Técnica nº 073/2022 da DICOP/SEFAZ.	501.796.786,97	
	Crédito	24801	SIT	24801.0000.22.0000914-6	Sistema Rodoviário BA 099- Estrada do Coco Linha Verde – Contrato de Concessão Remunerada de Uso de Bem Público nº 002/2000. Ano 2021. parte constante na conta intangível.	146.437.759,10	
	Crédito	04101	TJ-BA	04101.0000.22.0005473-1	Ajuste de valores informados a maior pela Diretoria de Recursos Humanos em 2021, conforme emails.	152.021.486,03	
	Débito	27301	INEMA	27301.0000.22.0000983-4	Valor ref. a ajuste para perdas da Dívida Ativa não Tributária de EXERCÍCIOS ANTERIORES.	298.325.610,08	
CONTA	LANÇAMENTOS A ...	UO	NOME DA UO	NÚMERO DA NLA	DESCRIÇÃO	VALOR	
2.3.7.2.1.03.00.00	Débito	80101	Encargos Gerais	80101.0000.22.0000293-1	Acerto de lançamento provisão cíveis efetuadas em 2019 conforme processo SEI 013.1339.2019.0025664-47	2.911.584.870,58	
	Débito	80101	Encargos Gerais	80101.0000.22.0000576-9	Provisões passivas referente a processos cíveis nos quais o Estado da Bahia congifura no polo passivo conforme processo SEI nº 013.1339.2022.0049221-47	1.443.525.488,84	
	Débito	18401	SEFAZ	18401.0000.22.0000210-7	Lançamento de ajuste para atender os novos procedimentos da Orientação Técnica 073/2022 GECOR/SEFAZ.	294.289.952,13	

Abaixo segue os documentos referente às NLC's.

NOTAS DE LANÇAMENTOS AUTOMÁTICOS – NLC (VALORES MAIS RELEVANTES)							R\$1
CONTA	LANÇAMENTOS A ...	UO	SIGLA	NÚMERO DA NLA	DESCRIÇÃO	VALOR	
2.3.7.2.1.03.00.00	Débito	26101	SEDUR	26101.0000.22.0000012-1	Baixa referente a valor indevido incorporado no ativo no exercício de 12/2021 referente a Ativos SPE – PPP(Metrô).	3.794.316.953,40	
2.3.7.2.1.03.00.00	Débito	26101	SEDUR	26401.0000.22.0000016-8	Ajuste decorrente de avaliação dos bens do ativo fixo, procedida em dezembro/2021, conforme SEI 043.4070.2019.0010139-38 e orientação SEFAZ no SEI 013.1339.2022.0022517-84.	260.422.611,47	
2.3.7.2.1.03.00.00	Débito	98101	DEPAT	98101.0000.22.0000614-1	Ajuste de passivo na conta 2.2.7.91.99.06.00, referente a baixas indevidas no passivo através de RDR negativas na conta 2.1.8.8.1.03.31.00 e ajustes feitos vinculados a EC 99/2017.	166.688.372,77	

CONTA	LANÇAMENTOS A ...	UO	NOME DA UO	NÚMERO DA NLA	DESCRIÇÃO	VALOR
2.3.7.1.1.03.00.00	Crédito	80101	Encargos Gerais	80101.0000.22.0000011-6	SEI 013.12658.2022.0016485-55/NT-COJUD 4. Trata-se de correção da NLC 80101.0000.21.0000009-8, que foi feita na UG 0000, quando deveria ter sido na UG:0001	115.922.475,44
2.3.7.1.1.03.00.00	Débito	19601	FESBA	19601.0000.22.0000010-1	Baixa dos valores estimados nos contrato como investimentos para ajuste pelos valores dos bens reversíveis conforme SEI nº 019.8743.2022.0041657-60 e 019.8743.2022.0196337-64	90.003.006,39
2.3.7.1.1.03.00.00	Débito	19601	FESBA	19601.0000.22.0000012-6	Baixa dos valores estimados nos contrato como investimentos para ajuste pelos valores dos bens reversíveis conforme SEI nº 019.8743.2022.0041657-60 e 019.8743.2022.0196337-64	64.688.204,36

Quadro resumo das movimentações dos ajustes de Exercícios Anteriores por critérios de classificação relativamente a mudança de critérios contábil e erro imputável a exercício anterior.

RESUMO DOS LANÇAMENTOS NA CONTA DE AJUSTES POR CRITÉRIO				
Conta Contábil: Nível Consolidação				
DESCRIÇÃO DO TIPO DE FATO CONTÁBIL	UO	DÉBITO (A)	CRÉDITO (B)	DIFERENÇA (B) – (C)
Decorrentes de mudança de critério contábil		2.451.254.873,27	1.528.568.546,07	(922.686.327,20)
Reconhecimento de ativos – incorporação de estradas	SIT		880.334.000,00	880.334.000,00
Baixa de passivos referente a a nova metodologia de contabilização dos convênios	SEDUR		501.796.786,97	501.796.786,97
Reconhecimento de ativos – Concessão de estradas	SIT		146.437.759,10	146.437.759,10
Reconhecimento de perda de dívida a tiva não tributária	INEMA	298.325.610,08		(298.325.610,08)
Ajuste decorrente de avaliação dos bens do ativo fixo, procedida em dezembro/2021, conforme SEI 043.4070.2019.0010139-38 e orientação SEFAZ no SEI 013.1339.2022.0022517-84.	SEDUR	260.422.611,47		(260.422.611,47)
Baixa dos valores estimados nos contrato como investimentos para ajuste pelos valores dos bens reversíveis conforme SEI nº 019.8743.2022.0041657-60 e 019.8743.2022.0196337-64	FESBA	90.003.006,39		(90.003.006,39)

Baixa dos valores estimados nos contrato como investimentos para ajuste pelos valores dos bens reversíveis conforme SEI nº 019.8743.2022.0041657-60 e 019.8743.2022.0196337-64	FESBA	64.688.204,36		(64.688.204,36)
Provisões passivas referente a processos cíveis nos quais o Estado da Bahia congifura no polo passivo conforme processo SEI nº 013.1339.2022.0049221-47	Encargos Gerais	1.443.525.488,84		(1.443.525.488,84)
Lançamento de ajuste para atender os novos procedimentos da Orientação Técnica 073/2022 GECOR/SEFAZ.	SEFAZ	294.289.952,13		(294.289.952,13)
Decorrentes de retificação de erro imputável a exercício anterior		6.872.590.196,75	267.943.961,47	(6.604.646.235,28)
Acerto de lançamento provisão cíveis efetuadas em 2019 conforme processo SEI 013.1339.2019.0025664-47	Encargos Gerais	2.911.584.870,58		(2.911.584.870,58)
Baixa de obrigações referente a folha de pessoal.	TJ-BA		152.021.486,03	152.021.486,03
Baixa referente a valor indevido incorporado no ativo no exercício de 12/2021 referente a Ativos SPE – PPP(Metrô).	SEDUR	3.794.316.953,40		(3.794.316.953,40)
Ajuste de passivo na conta 2.2.7.91.99.06.00, referente a baixas indevidas no passivo através de RDR negativas na conta 2.1.8.8.1.03.31.00 e ajustes feitos vinculados a EC 99/2017.	DEPAT	166.688.372,77		(166.688.372,77)
SEI 013.12658.2022.0016485-55/NT-COJUD 4. Trata-se de correção da NLC 80101.0000.21.0000009-8, que foi feita na UG 0000, quando deveria ter sido na UG:0001	Encargos Gerais		115.922.475,44	115.922.475,44
TOTAL		-	9.323.845.070,02	1.796.512.507,54
				(7.527.332.562,48)

Fonte: FIPLAN

2.10 NOTAS ÀS DEMONSTRAÇÃO DAS VARIAÇÕES PATRIMONIAIS

O Resultado Patrimonial do Período assinalou um Superávit de R\$ 1.749.893.639,78, originado de Variações Patrimoniais Aumentativas no valor total de R\$ 89.978.062.318,58, contra Variações Patrimoniais Diminutivas no valor total de R\$ 88.228.168.678,80.

VARIAÇÕES PATRIMONIAIS AUMENTATIVAS	NotaS	2022	2021
IMPOSTOS, TAXAS E CONTRIBUIÇÕES DE MELHORIA	1	41.327.012.535,52	37.641.528.154,59
Impostos		39.372.773.751,50	36.072.675.450,00
Taxas		1.954.238.784,02	1.568.852.704,59
Contribuições de Melhoria		-	-
CONTRIBUIÇÕES		5.878.036.179,13	5.576.127.271,33
Contribuições Sociais		5.878.036.179,13	5.576.127.271,33
EXPLORAÇÃO E VENDA DE BENS, SERVIÇOS E DIREITOS	2	1.030.398.250,87	338.346.231,62
Venda de Mercadorias		-	-
Venda de Produtos		-	-

Exploração de Bens e Direitos e Prestação de Serviços		1.030.398.250,87	338.346.231,62
VARIAÇÕES PATRIMONIAIS AUMENTATIVAS FINANCEIRAS	3	4.129.238.486,57	1.591.273.868,12
Juros e Encargos de Empréstimos e Financiamentos Concedidos		-	-
Juros e Encargos de Mora		2.318.332.979,05	1.273.187.780,81
Variações Monetárias e Cambiais		23.230.499,59	7.047.410,98
Descontos Financeiros Obtidos		-	-
Remuneração de Depósitos Bancários e Aplicações Financeiras		1.787.662.448,33	311.038.676,33
Outras Variações Patrimoniais Aumentativas – Financeiras		12.559,60	-
TRANSFERÊNCIAS E DELEGAÇÕES RECEBIDAS	4	26.863.972.521,32	23.562.366.225,14
Transferências Intragovernamentais		-	4.250.281.800,93
Transferências Intergovernamentais		26.843.385.906,63	19.302.807.431,93
Transferências das Instituições Privadas	5	20.500.923,30	9.259.840,28
Transferências das Instituições Multigovernamentais		-	-
Transferências de Consórcios Públicos		-	-
Transferências do Exterior		53.749,13	-
Delegações Recebidas		-	-

Continua

Continuação

Transferências de Pessoas Físicas		31.942,26	17.152,00
Outras Transferências e Delegações Recebidas		-	-
VALORIZAÇÃO E GANHOS COM ATIVOS E DESINCORPORAÇÃO DE PASSIVOS	6	2.068.057.313,56	1.000.183.428,30
Reavaliação de Ativos		-	-
Ganhos com Alienação		4.961.012,06	4.043.983,91
Ganhos com Incorporação de Ativos		1.793.747.133,58	996.139.444,39
Ganhos com Desincorporação de Passivos		269.349.167,92	-
Reversão de Redução a Valor Recuperável		-	-
OUTRAS VARIAÇÕES PATRIMONIAIS AUMENTATIVAS	7	8.681.347.031,61	18.334.061.870,02
Varição Patrimonial Aumentativa a Classificar		-	-
Resultado Positivo de Participações	8	1.382.736.111,61	538.875.203,88
Reversão de Provisões e Ajustes de Perdas	9	702.607.399,53	11.456.736.971,56
Diversas Variações Patrimoniais Aumentativas	10	6.596.003.520,47	6.338.449.694,58
TOTAL DE VARIAÇÕES PATRIMONIAIS AUMENTATIVAS (I)		89.978.062.318,58	88.043.887.049,12

VARIAÇÕES PATRIMONIAIS DIMINUTIVAS	NOTAS	2022	2021
PESSOAL E ENCARGOS		18.733.529.320,64	16.369.632.361,28
Remuneração a Pessoal		14.867.063.057,37	13.731.789.257,89
Encargos Patronais		2.058.482.693,21	1.998.717.020,62
Benefícios a Pessoal		621.388.014,20	572.599.797,10
Custo de Pessoal e Encargos		-	-
Outras Variações Patrimoniais Diminutivas – Pessoal e Encargos		1.186.595.555,86	66.526.285,67
BENEFÍCIOS PREVIDENCIÁRIOS E ASSISTENCIAIS		10.973.967.287,47	9.688.080.058,80
Aposentadorias e Reformas		9.214.685.349,46	8.064.900.321,97
Pensões		1.366.846.932,79	1.224.486.951,94
Benefícios de Prestação Continuada		272.822.649,62	247.816.223,78
Benefícios Eventuais		-	-
Políticas Públicas de Transferência de Renda	11	21.586.162,50	114.744.391,63
Outros Benefícios Previdenciários e Assistenciais	12	98.026.193,10	36.132.169,48
USO DE BENS, SERVIÇOS E CONSUMO DE CAPITAL FIXO		15.345.896.997,50	12.966.718.937,90
Uso de Material de Consumo		2.186.556.741,89	1.533.524.332,27
Serviços		12.028.269.898,39	10.522.593.153,01

Depreciação, Amortização e Exaustão		1.131.070.357,22	910.601.452,62
Custo de Materiais, Serviços e Consumo de Capital Fixo		-	-
VARIAÇÕES PATRIMONIAIS DIMINUTIVAS FINANCEIRAS	13	1.404.922.097,12	965.425.680,11
Juros e Encargos de Empréstimos e Financiamentos Obtidos		932.533.506,25	566.927.266,50
Juros e Encargos de Mora		934.804,76	1.672.708,78
Variações Monetárias e Cambiais		9.735.694,19	6.349.175,78
Descontos Financeiros Concedidos		-	-
Outras Variações Patrimoniais Diminutivas Financeiras		461.718.091,92	390.476.529,05
TRANSFERÊNCIAS E DELEGAÇÕES CONCEDIDAS		18.746.370.717,31	20.715.252.388,08
Transferências Intragovernamentais	14	-	4.250.011.299,64
Transferências Intergovernamentais		17.676.140.503,71	16.025.426.166,14
Transferências a Instituições Privadas		1.068.189.872,60	429.379.592,21
Transferências a Instituições Multigovernamentais		-	-
Transferências a Consórcios Públicos		-	-
Transferências ao Exterior		2.040.341,00	10.435.330,09
Delegações Concedidas		-	-
DESVALORIZAÇÃO E PERDA DE ATIVOS E INCORPORAÇÃO DE PASSIVOS	15	3.809.455.244,92	1.741.641.450,79
Redução a Valor Recuperável e Ajuste para Perdas		2.887.550.308,86	1.541.199.676,01
Perdas com Alienação		418.821,97	6.858.858,43
Perdas Involuntárias		633.408.280,10	24.311.465,55
Incorporação de Passivos		-	-
Desincorporação de Ativos		288.077.833,99	169.271.450,80
TRIBUTÁRIAS		538.887.546,29	436.838.516,77
Impostos, Taxas e Contribuições de Melhoria		2.575.223,28	1.986.693,23
Contribuições		536.312.323,01	434.851.823,54
Custo com Tributos		-	-
CUSTO DAS MERCADORIAS VENDIDAS E DOS PRODUTOS VENDIDOS		-	429.828,43
Custo das Mercadorias Vendidas – CMV		-	429.828,43
OUTRAS VARIAÇÕES PATRIMONIAIS DIMINUTIVAS		18.675.139.467,55	10.691.594.209,47
Premiações		29.101.562,12	45.364.457,58
Resultado Negativo de Participações		15.812.152,40	58.467.433,94

Variações Patrimoniais Diminutivas de Instituições Financeiras		-	-
Incentivos		131.965.734,37	161.145.522,98
Subvenções Econômicas		187.365.019,10	-
Participações e Contribuições		-	-
VPD de Constituição de Provisões	16	12.252.201.578,82	5.792.559.944,64
Custo de Outras VPD		-	-
Diversas Variações Patrimoniais Diminutivas	17	6.058.693.420,74	4.634.056.850,33
TOTAL DE VARIAÇÕES PATRIMONIAIS DIMINUTIVAS (II)		88.228.168.678,80	73.575.613.431,63
RESULTADO PATRIMONIAL DO PERÍODO (III) = (I - II)		1.749.893.639,78	14.468.273.617,49

Fatores que influenciaram para esse resultado são apresentados nas notas seguintes:

Variações Patrimoniais Aumentativas – VPA:

Nota 1 – Impostos, Taxas e Contribuições de Melhoria: neste grupo, houve um aumento de aproximadamente 10%, o que pode ser explicado pelo retorno de algumas atividades comerciais que estavam inviabilizadas pela situação da pandemia da COVID-19 em 2020 e 2021.

Nota 2 – Exploração de Bens, Direitos e Prestação de Serviços: Destaca-se com um aumento de cerca de 200%, que também se explica pelo retorno de algumas atividades, após a estabilização da pandemia do COVID-19 que impactaram os exercícios de 2020 e 2021, sendo possível o restabelecimento de receitas relativas a: serviços, aluguéis de bens imóveis, arrendamentos, cessão de direitos, receita de concessões e permissões – direitos de uso de bens públicos, entre outros.

Nota 3 – Variações Patrimoniais Aumentativas Financeiras: o aumento de aproximadamente 159% refere-se, entre outros motivos, aos juros e encargos de mora sobre créditos tributários e à remuneração de depósitos bancários e aplicações financeiras, os quais, em sua maioria, são vinculados à taxa SELIC e ao IPCA, que fecharam o ano de 2022 em, respectivamente, 13,75% e 5,79%.

Nota 4 – Transferências e Delegações Recebidas: destaque-se em 2022 os saldos das Transferências IntraOFSS recebidas e concedidas estão zerados, evidenciado que não houve divergências, considerando os aspectos patrimoniais, nas transações ocorridas dentro do Orçamento Fiscal e das Seguridade Social.

Nota 5 – A rubrica Transferências das Instituições Privadas se destaca com um aumento de aproximadamente 121% refere-se a valores oriundos de convênios realizados entre unidades do Estado e a iniciativa privada, destacando-se as UOs: 09301 – DETRAN, 10301 – ADAB, 11303 – UEFS, 12603 – FUNDAC, 21101 – SETRE e 21601 – Fundo de Proteção do Trabalho Descendente. Além desses, tem ainda a UO 14801 – Defesa Civil referente a doações no valor de R\$ 1.684.264,00 para atendimento à população atingida por cheias e inundações.

Nota 6 – Valorização e Ganhos com Ativos e Desincorporação de Passivos: neste grupo, houve um aumento de aproximadamente 100% em relação ao exercício anterior, com destaque para as Variações Patrimoniais Aumentativas de Ganhos com incorporação de Ativos, como equivalente a 80% desse aumento e os Ganhos com Desincorporação de Passivos.

Nota 7 – O grupo Outras Variações Patrimoniais revelou uma redução de aproximadamente 52%, cujas influências são destacadas nas notas 7, 8 e 9.

Nota 8 – Resultado Positivo em Participações: Basicamente, traz o efeito relativo ao resultado positivo em investimentos avaliados pelo Método da Equivalência Patrimonial e pela Apropriação Proporcional Patrimonial (Consórcios). Maiores detalhes ver tabelas na Nota 11 do Balanço Patrimonial.

Nota 9 – Reversão de Provisões e Ajustes de Perdas: neste grupo, houve uma redução de aproximadamente R\$ 10,7 bilhões, o que equivale a aproximados 93% relativamente ao ano de 2021. Para informações relativas a essas provisões e seus impactos vide a Nota 22 do Balanço Patrimonial.

Nota 10 – Diversas Variações Patrimoniais Aumentativas: Refere-se a valores relativos a Compensação Financeira entre Regimes Próprios, recebimento de

indenizações, restituições e ressarcimentos e atualização negativa de precatórios, dentre outros, que não sofreram atualizações significativas de 2021 para 2022.

Variações Patrimoniais Diminutivas – VPD:

Nota 11 – A rubrica Políticas Públicas de Transferência de Renda destaca-se por uma redução de aproximadamente 81% em função da redução dos impactos da pandemia da COVID 19 que elevou esses gastos sobremaneira em 2020 e 2021.

Nota 12 – A rubrica Outros Benefícios Previdenciários e Assistenciais, que evidencia um aumento de cerca de 171%, em decorrência de um aumento nos valores devidos a título de auxílio financeiro para despesas médicas e de auxílio funeral, bem como as Aposentadorias e Reformas com uma elevação de aproximadamente 14%.

Nota 13 – Variações Patrimoniais Diminutivas Financeiras: Com um aumento de aproximadamente 45%, com destaque para a rubrica Juros e Encargos de mora, cujo valor foi elevado em aproximadamente 64%.

Nota 14 – Transferências e Delegações Concedidas: A respeito do item Transferências Intragovernamentais, cabe destacar que foi possível em 2022, considerando os aspectos patrimoniais, eliminar a divergências histórica entre as VPA e VPD intraOFSS (ver Nota 4 à DVP):

Nota 15 – Desvalorização e Perda de Ativos e Incorporação de Passivos: Nota-se um aumento de aproximadamente 118% em relação ao exercício de 2021. Destacam-se as rubricas de Redução ao Valor recuperável e Ajustes para Perdas que aumentou em aproximadamente 87%, fruto da continuidade da apuração e contabilização do Ajuste Para Perda da Dívida Ativa Tributária e do avanço da contabilidade do Estado na implementação do Plano de Implantação do Procedimentos Contábeis Patrimoniais – PIPCP, aprovado pela Portaria STN 548/2015 no que se refere a contabilização desses ajustes para a Dívida Ativa Não Tributária.

Destaca-se também as Perdas Involuntárias, com uma elevação de aproximadamente 2500% inerente principalmente a baixa por perdas em Bens Imóveis do tipo Edificações ocorrida por intermédio de reavaliações no período de 01/01/2022 a 22/12/2022 na UO 09101 – SAEB, e a de desincorporação de ativos, que teve um aumento de aproximadamente 70% em comparação ao exercício anterior. Nesse caso se reflete a baixas da Dívida Ativa Tributária por cancelamento, desoneração e extinção do principal e das multas.

Nota 16 – Constituição de Provisões

O efeito mais relevante refere-se à constituição de Provisão, que teve uma variação positiva em torno de 111%, destacando-se a Provisão Matemática Previdenciária, as Provisões para Riscos Cíveis, Fiscais e Trabalhistas, a Provisão para Perdas em Investimentos e para Perdas com Créditos a Receber. Maiores detalhes podem ser vistos na Nota 23 do Balanço Patrimonial.

Nota 17 – Diversas Variações Patrimoniais Diminutivas: Com uma variação positiva de aproximadamente 30%, destaca-se o pagamento de despesas com abono do FUNDEF aos professores na UO 11101 – SEC no valor total aproximado de R\$ 2,3 bilhões. Refere-se também a atualização positiva da Dívida Contratada no valor aproximado de R\$ 3,2 bilhões e atualização de precatórios alimentícios no valor total aproximado de R\$ 1,8 bilhões, ambos na UO 80101 – Encargos Gerais do Estado.

2.11 NOTAS AO BALANÇO FINANCEIRO

INGRESSOS	NOTAS	2022	2021
Receita Orçamentária (I)		68.747.800.874,10	57.493.068.648,85
Ordinária		29.637.264.198,42	27.239.685.363,65
Vinculada		39.110.536.675,68	30.253.383.285,20
Recursos Vinculados à Educação		12.795.876.590,90	7.053.258.512,44
Recursos Vinculados à Saúde		7.066.718.327,30	6.925.675.790,71
Recursos Vinculados à Assistência Social	7	7.828.301,31	1.216.664,72
Recursos Vinculados à Previdência – RPPS		3.198.662.928,36	2.597.936.040,39
Cota-Parte do ICMS Devida aos Municípios		8.135.614.240,05	7.500.289.587,17

INGRESSOS	NOTAS	2022	2021
Contribuições para o Plano de Saúde do Servidor		1.423.617.346,32	1.322.612.701,76
Outras Destinações de Recursos	1	6.482.218.941,44	4.852.393.988,01
Transferências Financeiras Recebidas (II)	3	35.049.001.397,72	26.911.800.850,24
Transferências Recebidas para Execução Orçamentária		35.049.001.397,72	26.911.800.850,24
Cota Recebida		32.007.568.771,30	24.000.778.005,48
Repasse Recebido		-	-
Sub-Repasse Recebido		-	-
Movimento de Saldo Financeiro		-	-
Transferências Financeiras para Aporte de Recursos para o RPPS		3.041.432.626,42	2.911.022.844,76
Transferências Recebidas Independentes de Execução Orçamentária		-	-
Recursos Recebidos Extra Orçamentários		-	-
Movimento de Saldo Financeiro		-	-
Recebimentos Extraorçamentários (III)		3.457.016.159,43	3.010.594.823,96
Inscrição de Restos à Pagar Não Processados	2	1.418.055.725,55	1.476.020.252,57
Inscrição de Restos à Pagar Processados	2	566.352.563,51	404.926.271,91
Depósitos Restituíveis e Valores Vinculados		1.121.764.501,73	882.745.446,91
Demais Créditos e Valores a Curto Prazo	4	15.277.385,80	2.197.981,81
Outras Obrigações em Circulação	5	21.122.541,09	21.780.246,76
Ajustes de Ativos e Obrigações	6	314.443.441,75	222.924.624,00
Saldo do Exercício Anterior (IV)		13.930.056.439,10	8.775.864.952,20
Caixa e Equivalentes de Caixa		11.732.165.121,48	6.290.759.808,21
Depósitos Restituíveis e Valores Vinculados		2.197.891.317,62	2.485.105.143,99
TOTAL (V) = (I + II + III + IV)		121.183.874.870,35	96.191.329.275,25

DISPÊNDIOS	NOTA	2022	2021
Despesa Orçamentária (VI)		68.363.176.481,35	53.376.329.718,49
Ordinária		31.033.120.556,56	22.386.438.593,55
Vinculada		37.330.055.924,79	30.989.891.124,94
Recursos Destinados à Educação		9.555.545.881,96	5.779.377.247,24
Recursos Destinados à Saúde		6.927.551.072,60	6.780.449.714,59
Recursos Destinados à Assistência Social		3.388.204,32	3.598.455,17
Recursos Destinados à Previdência – RPPS		5.037.236.823,12	4.461.622.239,44
ICMS/MUNICÍPIO – Sem Detalhamento		8.135.614.240,05	7.500.289.587,17
PLANSERV – Sem Detalhamento		1.826.538.927,62	1.652.866.118,68
Outras Destinações de Recursos	1	5.844.180.775,12	4.811.687.762,65

DISPÊNDIOS	NOTA	2022	2021
Transferências Financeiras Concedidas (VII)	3	35.049.001.397,72	26.911.800.850,24
Transferências Concedidas para Execução Orçamentária		35.049.001.397,72	26.911.800.850,24
Cota Concedida		35.044.801.397,72	26.692.857.375,96
Repasse Concedido		-	-
Sub-Repasse Concedido		-	-
Movimento de Saldo Financeiro		-	-
Transferências Financeiras para Aporte de Recursos para o RPPS		4.200.000,00	218.943.474,28
Transferências Concedidas Independentes de Execução Orçamentária		-	-
Recursos Concedidos Extra Orçamentários		-	-
Movimento de Saldo Financeiro		-	-
Pagamentos Extraorçamentários (VIII)		4.664.186.438,49	1.973.142.267,42
Depósitos Restituíveis e Valores Vinculados		882.745.446,91	882.712.120,17
Demais Créditos e Valores a Curto Prazo	4	24.147.728,76	15.277.385,80
Outras Obrigações em Circulação	5	1.338.468.705,21	960.689.029,59
Ajustes de Ativos e Obrigações	6	2.418.824.557,61	114.463.731,86
Saldo para o Exercício Seguinte (IX)		13.107.510.552,79	13.930.056.439,10
Caixa e Equivalentes de Caixa	8	12.824.886.876,69	11.135.153.748,87
Depósitos Restituíveis e Valores Vinculados		282.623.676,10	2.794.902.690,23
TOTAL (X) = (VI + VII + VIII + IX)		121.183.874.870,35	96.191.329.275,25

Nota 1: Os valores que compõem as linhas "Outra Destinação de Recursos" referem-se à agregação de todas as outras fontes de recursos sendo seu valor inferior a 10% do total do item "Receita Orçamentária" e "Despesa Orçamentária".

Nota 2: Os valores inscritos em Restos a Pagar Processados e Não Processados são incluídos como um Ingresso extra orçamentário com o objetivo de compensar a inclusão desses valores no item "Despesa Orçamentária" que considera a despesa Empenhada e não a efetivamente paga, conforme determina o parágrafo único do Art. 103 da Lei 4.320/64.

Parágrafo único. Os Restos a Pagar do exercício serão computados na receita extra-orçamentária para compensar sua inclusão na despesa orçamentária. (Sic)

Nota 3: Refere-se basicamente ao movimento de saldos financeiros entre os diversos órgãos, entidades e fundos do Estado para execução orçamentária e financeira, bem como aquelas independentes da execução orçamentária.

Nota 4: Ver Nota 4 do Balanço Patrimonial.

Nota 5: Ver Nota 19 do Balanço Patrimonial

Nota 6: Ajustes de Ativos e Obrigações: Compreende os valores relativos a cancelamentos de Restos a Pagar (no quadro dos Ingressos) bem como os ajustes nas disponibilidades relativas aos fatos geradores ocorridos em exercícios anteriores (tanto no Ingresso como nos Dispêndios).

Nota 7: Refere-se ao incremento à Natureza da Receita 1718121101 – Transferência de Recursos do Fundo Nacional de Assistência Social – FNAS para o FEAS – Principal cujo incremento foi de 544% entre 2021 e 2022.

Nota 8 – Transações sem o efetivo fluxo de caixa:

EMBASA S/A: Conforme Ofício s/n da Empresa Baiana de Água e Saneamento – EMBASA, em resposta ao Ofício Circular DICOP/DEPAT nº 015/2022 (Processo SEI 013.1339.2022.0049205-27) o Estado da Bahia autorizou a integralização da totalidade dos dividendos devidos por aquela companhia conforme trecho a seguir transcrito.

Conforme aprovado em Ata de AGE de 20/07/2022, o saldo no valor de R\$8.088.122,46 de dividendos a serem distribuídos, teve autorização do Governo do Estado da Bahia para a sua total integralização ao capital da companhia;

Considerando que o valor relatado ser uma Receita Orçamentária de Dividendos (Receita Corrente – Patrimonial) para o Estado e o Adiantamento para Futuro

Aumento de Capital – AFAC uma Despesa Orçamentária (Despesa de Capital – Inversão Financeira), o fluxo orçamentário foi realizado **sem o efetivo fluxo de caixa** (013.10018.2022.0060261-72 conforme especificado no Manual de Contabilidade Aplicada ao Setor Público – MCASP, 9ª edição, Parte I – Procedimentos Contábeis Orçamentários, Capítulo 6 – Registro Contábeis Referentes a Transações sem o Efetivo Fluxo de Caixa.

DESENBÁHIA S/A: Conforme Ofício PRE N.º116/2022 da Agência de Fomento do Estado da Bahia – DESENBÁHIA S/A, em resposta ao Ofício Circular DICOP/DEPAT nº 015/2022 (Processo SEI 013.1339.2022.0049205-27) o Estado da Bahia autorizou a integralização da totalidade dos Juros Sobre o Capital Próprio – JCP devidos por aquela companhia conforme trecho a seguir transcrito.

Em assembleia ordinária ocorrida em 27 de abril de 2022 foi decidido pela retenção do resultado do exercício no montante de R\$ 18.764.770,72 constituído sobre a forma de JCP para incorporação ao capital social da Agência em favor do Governo do Estado da Bahia (...)

Considerando que o valor relatado ser uma Receita Orçamentária de Juros Sobre o Capital Próprio – JCP (Receita Corrente – Patrimonial) para o Estado e o Adiantamento para Futuro Aumento de Capital – AFAC uma Despesa Orçamentária (Despesa de Capital – Inversão Financeira), o fluxo orçamentário foi realizado **sem o efetivo fluxo de caixa** (Processo SEI 013.10018.2022.0060254-43), conforme especificado no Manual de Contabilidade Aplicada ao Setor Público – MCASP, 9ª edição, Parte I – Procedimentos Contábeis Orçamentários, Capítulo 6 – Registro Contábeis Referentes a Transações sem o Efetivo Fluxo de Caixa.

Observe-se que os valores acima, totalizando R\$ 26.852.893,18, impactaram a Receita Orçamentária e a Despesa Orçamentária de forma igual, entretanto não houve efetivo aumento e diminuição do Caixa e Equivalente de Caixa.

2.12 NOTAS À DEMONSTRAÇÃO DOS FLUXOS DE CAIXA

	NOTAS	2022	2021
FLUXOS DE CAIXA DAS ATIVIDADES OPERACIONAIS			
Ingressos		67.194.546.449,32	56.159.230.610,17
Receita Tributária		35.181.848.772,71	32.182.569.695,44
Receita de Contribuições		3.681.284.743,11	3.373.630.330,84
Receita Patrimonial		552.909.711,76	162.971.238,02
Receita Agropecuária		131.275,40	245.627,62
Receita Industrial		-	-
Receita de Serviços		250.644.225,51	149.770.933,86
Remuneração das Disponibilidades		1.783.438.068,59	336.705.384,47
Outras Receitas Derivadas e Originárias		1.729.726.778,27	3.038.620.032,86
Transferências Correntes Recebidas	3	24.014.561.409,56	16.912.988.442,81
Outros Ingressos Operacionais	14	1.464,41	1.728.924,25
Desembolsos		55.647.728.592,84	47.065.385.922,74
Pessoal e Demais Despesas	4	41.627.190.131,94	35.480.245.438,50
Juros e Encargos da Dívida	5	785.107.313,32	494.063.052,44
Transferências Correntes Concedidas	6	11.687.781.427,22	9.941.163.002,41
Outros Desembolsos Operacionais	14	1.547.649.720,36	1.149.914.429,39
Fluxo de Caixa Líquido das Atividades Operacionais (I)		11.546.817.856,48	9.093.844.687,43
FLUXO DE CAIXA DAS ATIVIDADES DE INVESTIMENTOS			
Ingressos		322.861.688,83	314.584.969,77
Alienação de Bens	7	22.031.589,74	10.385.207,04
Amortização de Empréstimos e Financiamentos Concedidos	8	105.703.069,31	172.507.166,98
Outros Ingressos de Investimentos	14	195.127.029,78	131.692.595,75
Desembolsos		8.505.494.832,80	3.076.332.818,30
Aquisição de Ativo não Circulante	9	7.891.217.586,56	2.461.451.084,61
Concessão de Empréstimos e Financiamentos	10	202.300.104,22	166.513.515,30

Outros Desembolsos de Investimentos	14	411.977.142,02	448.368.218,39
Fluxo de Caixa Líquido das Atividades de Investimentos (II)		(8.182.633.143,97)	(2.761.747.848,53)
FLUXOS DE CAIXA DAS ATIVIDADES DE FINANCIAMENTOS			
Ingressos		1.230.394.200,36	1.020.981.993,16
Operações de Crédito	11	933.448.060,62	772.649.843,52
Integralização do Capital Social de Empresas Dependentes		-	-
Transferências de Capital Recebidas	12	296.946.139,74	248.332.149,64
Outros Ingressos de Financiamentos	14	-	-
Desembolsos		3.773.194.487,01	2.503.578.882,36
Amortização / Refinanciamento da Dívida	13	1.306.676.023,86	1.329.963.940,08
Transferências de Capital Concedidas		1.509.668.304,59	787.215.757,29
Outros Desembolsos de Financiamentos	14	956.850.158,56	386.399.184,99
Fluxo de Caixa Líquido das Atividades de Financiamento (III)		(2.542.800.286,65)	(1.482.596.889,20)
Geração Líquida de Caixa e Equivalentes de Caixa (I + II + III)		821.384.425,86	4.849.499.949,70
Caixa e Equivalentes de Caixa Inicial	1	10.881.985.789,99	6.032.485.840,29
Caixa e Equivalentes de Caixa Final	1 e 2	11.703.370.215,85	10.881.985.789,99

Nota 1: As diferenças apresentadas entre o Balanço Financeiro/Patrimonial para a Demonstração do Fluxo de Caixa no item Caixa e Equivalente de Caixa decorrem da metodologia apresentada nesse demonstrativo que não considera os Depósitos Restituíveis nos saldos iniciais e finais do referido item.

Nota 2: Transação sem o efetivo fluxo de caixa.

Valores de Dividendos relativos a EMBASA S/A, R\$ 8.088.122,46 e DESENBAHIA S/A, R\$ 18.764.770,72, que estão compondo as Receitas e Despesas Orçamentárias, mas não transitaram efetivamente pelo Caixa e Equivalente de Caixa. Maiores detalhes ver nota 8 ao Balanço Financeiro.

Nota 3: As Transferências Correntes Recebidas refere-se basicamente a valores recebidos a título de transferências Constitucionais e Legais da União bem como os recebidos de organismos multigovernamentais a exemplo das transferências do Fundo de Desenvolvimento do ensino Básico – FUNDEB. (Ver Nota 2 do Balanço Patrimonial).

Nota 4: Nessa linha agrega-se os desembolsos das Despesa com Pessoal e Encargos bem como todas as outras despesas por Função do Estado (Saúde, Educação, Segurança Pública, Agricultura, etc.) exceto aquelas relativas a Juros e encargos da Dívida Pública e as transferências Concedidas.

Nota 5: Agrega-se nessa linha todos os desembolsos relativos aos Juros, Correção Monetária e Outros encargos da Dívida Pública interna e externa. (Ver Notas 15 e 21 do balanço Patrimonial).

Nota 6: As Transferências Concedidas referem-se basicamente aos dispêndios efetuados em função das repartições Constitucionais ou Legais do Estado para com os Municípios, e ainda para a União e organismos multigovernamentais, bem como os desembolsos relativos aos convênios concedidos pelo Estado.

Nota 7: Compreende os recursos oriundos da alienação de bens do Ativo Imobilizado do Estado. Maiores detalhes dessa movimentação podem ser observados na Nota 12 do Balanço Patrimonial.

Nota 8: Refere-se aos ingressos relativos à amortização dos empréstimos e financiamentos concedidos pelo Estado, principalmente aqueles sob gestão do Fundo de Desenvolvimento Social e Econômico – FUNDESE e no âmbito do

Programa Habitacional de Servidor Público – PROHABIT. (Ver Notas 3 e 7 do Balanço Patrimonial).

Nota 9: Compreende os valores desembolsados relativos à aquisição de Ativo Não Circulante, principalmente imobilizado. (Ver Nota 12 do Balanço Patrimonial).

Nota 10: Refere-se aos desembolsos relativos à concessão dos empréstimos e financiamentos pelo Estado, principalmente aqueles sob gestão do Fundo de Desenvolvimento Social e Econômico – FUNDESE e no âmbito do Programa Habitacional de Servidor Público – PROHABIT. (Ver Notas 3 e 7 do Balanço Patrimonial).

Nota 11: Compreende os ingressos relativos às Operações de Créditos concretizadas pelo Estado em 2022, tanto as Operações Internas como as Externas. (Ver Notas 15 e 21 do Balanço Patrimonial).

Nota 12: As Transferências de Capital Recebidas e Concedidas compreendem, respectivamente, os ingressos e desembolsos a título de investimentos, principalmente relativos aos convênios celebrados pelo Estado como concedente ou conveniente.

Nota 13: Compreende os desembolsos relativos às Amortização das Operações de Créditos e refinanciamentos destas, efetuados pelo Estado em 2022. (Ver Notas 15 e 21 do Balanço Patrimonial).

Nota 14: As linhas relativas a Outros Ingressos ou Desembolsos em cada fluxo refere-se à agregação dos valores que não se classificam nas linhas superiores.

2.13 NOTAS À DEMONSTRAÇÃO DAS MUTAÇÕES DO PATRIMÔNIO LÍQUIDO

ESPECIFICAÇÃO	NOTAS	PATRIMÔNIO SOCIAL / CAPITAL SOCIAL	ADIANTAMENTO PARA FUTURO AUMENTO DE CAPITAL (AFAC)	RESERVA DE CAPITAL	AJUSTES DE AVALIAÇÃO PATRIMONIAL	RESERVAS DE LUCROS	DEMAIS RESERVAS	SUPERÁVITS OU DÉFICITS ACUMULADOS	LUCROS E PREJUÍZOS ACUMULADOS	AÇÕES / COTAS EM TESOURARIA	TOTAL
Saldos Iniciais		577.264.999,35	-	13.167.289,85	-	109.210.317,15	88.276.318,57	-119.306.664.290,15	-671.866.783,38	-	-119.190.612.148,61
Ajustes de Exercícios Anteriores	1							2.342.478.348,70	-8.789.889.520,22		-6.447.411.171,52
Aumento de Capital	2	375.686.081,82	-								375.686.081,82
Resgate / Reemissão de Ações ou Cotas										-	-
Juros sobre o Capital Próprio											-
Resultado do Exercício	3							-922.076.254,68	1.983.727.826,90		1.061.651.572,22
Ajustes de Avaliação Patrimonial	4				260.422.611,47						260.422.611,47
Constituição / Reversão de Reservas	5			-769.197,01		46.735.772,36	701.466.635,73				747.433.211,08
Dividendos a Distribuir											-
SALDOS FINAIS		952.951.081,17	-	12.398.092,84	260.422.611,47	155.946.089,51	789.742.954,30	-117.886.262.196,13	-7.478.028.476,70	-	-123.192.829.843,54

Nota 1: Refere-se aos ajustes decorrentes de mudança de critérios contábeis e/ou retificação de erro imputável a exercício anterior. Para maiores detalhes ver a Nota 27 do Balanço Patrimonial.

Em continuidade ao trabalho de equalização das contas contábeis das empresas estatais dependentes do Estado da Bahia, em 2022, registraram-se, nas contas de patrimônio líquido, os seguintes lançamentos:

Nota 2: Aumento de Capital

CAPITAL SOCIAL SUBSCRITO – R\$ 398.423.352,23: total de reconhecimento de capital social subscrito das empresas estatais dependentes – Companhia de

Engenharia Hídrica e de Saneamento da Bahia – R\$ 131.206.906,00; Bahia Pesca S/A – 4.824.688,64; Companhia Baiana de Pesquisa Mineral – R\$ 100.000.000,00; Companhia de Transportes do Estado da Bahia – 162.391.757,59.

CAPITAL SOCIAL A REALIZAR – R\$ 22.737.270,41: reconhecimento de capital social a realizar pelos acionistas da Companhia de Transportes do Estado da Bahia.

Nota 3: Refere-se à agregação do resultado do exercício tanto no tocante a Superávit ou Déficit para a Administração Direta, Autarquia, Fundações e Fundos, quanto para o Lucro ou Prejuízo da Empresas Estatais Dependentes. Para maiores detalhes ver a Nota 26 do Balanço Patrimonial e todas as notas da Demonstração das Variações patrimoniais – DVP.

Nota 4: AJUSTES DE AVALIAÇÃO PATRIMONIAL DE ATIVOS – R\$ 260.422.611,47: referente a uma avaliação positiva de ativos realizada pela Companhia de Desenvolvimento Urbano do Estado da Bahia, a qual não estava contabilizada de acordo com as normas contábeis vigentes.

Nota 5: Constituição / Reversão de Reservas:

RESERVA PARA FUTURO AUMENTO DE CAPITAL – R\$ 769.197,35: valor reconhecido pela Companhia de Desenvolvimento e Ação Regional, conforme saldo no balanço patrimonial da estatal correspondente.

DEMAIS RESERVAS DE CAPITAL – R\$ 0,34: valor regularizado na contabilidade pública em conformidade com a contabilidade privada da Companhia de Engenharia Hídrica e de Saneamento da Bahia.

RESERVA DE INCENTIVOS FISCAIS – R\$ 46.124.215,08: valor reconhecido pela Companhia Baiana de Pesquisa Mineral referente a reserva de incentivos fiscais em conformidade com o balanço patrimonial da estatal dependente.

DEMAIS RESERVAS DE LUCRO – R\$ 611.557,28: valor reconhecido pela Companhia Baiana de Pesquisa Mineral referente a reserva de incentivos fiscais em conformidade com o balanço patrimonial da estatal dependente.

Desse modo, observa-se que o Estado da Bahia vem envidando esforços para evidenciar o patrimônio das empresas estatais dependentes em seu balanço patrimonial, conforme determina as normas de contabilidade pública vigentes.

2.14 OUTRAS NOTAS:

2.14.1 Reserva Técnica FUNSERV-PLANSERV

Resolução Normativa nº 209, de 22/12/2009, da Agência Nacional de Saúde Suplementar – ANS, dispõe sobre os critérios de manutenção de Recursos Pró-

prios Mínimos e constituição de Provisões Técnicas a serem observados pelas operadoras de planos privados de assistência à saúde.

As provisões obrigatórias constituídas procuram garantir a cobertura de eventos ocorridos e dos ocorridos e não avisados. Após a sua constituição contábil a operadora deve materializar essas garantias na forma de ativos financeiros e/ou imóveis que devem possuir características de liquidez, segurança e rentabilidade, garantindo a sua operação frente a despesas futuras programadas e não programadas. Os Ativos Garantidores de Reserva Técnica são aqueles ativos que garantem a constituição podem ser: Móveis, Imóveis, Renda Fixa, Renda Variável.

A avaliação atuarial realizada em 2005 tomou como base a resolução que rege os planos de saúde privados, de natureza distinta do Planserv. O Plano do Estado é financiando com a contribuição dos segurados e do Estado, este último até o limite de 5% (cinco por cento), incidente sobre a soma do valor bruto da remuneração mensal de todos os servidores, independentemente de ter aderido ou não ao Plano. Com essas características, o Planserv difere dos planos de saúde em geral, que têm como única fonte de recursos as receitas decorrentes do pagamento de seus associados.

Portanto, o Planserv, tem o patrocínio do Estado, que em última instância responde pelos seus débitos e constitui a política de assistência à saúde dos servidores. Ademais, os pagamentos dos beneficiários são vinculados em folha, consignados, de forma que o risco de inadimplência é praticamente nulo.

2.14.2 Fatos Relevantes - FUNPREV/BAPREV

Aprovações da Lei nº 14.100, de 18 de junho de 2019, que autoriza até o final do exercício de 2022, a utilização dos recursos creditados e acumulados na conta capitalizada para a finalidade exclusiva de pagamento de benefícios previdenciários a cargo do FUNPREV. Em 2020 foram utilizados R\$ 383,19 milhões, oriundos da compensação financeira e de 2% da cota patronal.

Após a publicação da Lei nº 13.222/2015 e a aprovação do plano de previdência PREVBÁHIA PB CIVIL pela Superintendência Nacional de Previdência Complementar – PREVIC passa a vigorar no Estado da Bahia o Regime de Previdência Complementar. Os novos servidores titulares de cargos efetivos que entraram em exercício no serviço público a partir de 29 de julho de 2016 terão suas contribuições e aposentadorias limitadas ao teto do INSS.

Utilização das receitas de royalties, conforme Lei nº 13.144 de, 03 de abril de 2014, que em 2020 somaram R\$ 162,26 milhões.

A meta atuarial anual definida pelo Comitê de Investimentos – COMINV e aprovada pelo Conselho Previdenciário – CONPREV, para o RPPS/BA em 2021, foi INPC acrescido de 3%.

Foram disponibilizados R\$ 145,14 milhões oriundos da cessão onerosa do Pré-sal para o pagamento de benefícios do FUNPREV, em abril/2020.

Em dezembro/2016, o RPPS/BA recebeu decisão judicial monocrática, oriunda do Agravo de Instrumento nº 0024397-55.2016.8.05.0000, com a finalidade de “DETERMINAR/AUTORIZAR que o Estado da Bahia utilize os recursos de qualquer dos fundos criados pelo regime próprio de previdência dos servidores públicos do mencionado ente político (FUNPREV e BAPREV) para o cumprimento da sua obrigação de pagar os benefícios a quem tem direito, sob pena de multa diária de R\$ 5.000,00 (cinco mil reais)”, que foi devidamente cumprida pela SUPREV, unidade gestora da Previdência Estadual. O cumprimento desta decisão judicial fez com que entre dezembro/2016 e dezembro/2020 fossem transferidos financeiramente R\$ 3,2 bilhões do BAPREV para o FUNPREV. Essas transferências de recursos do BAPREV para o FUNPREV continuam ocorrendo tendo em vista que a decisão judicial permanece válida, sendo utilizados os recursos das contribuições previdenciárias mensais (servidor e patronal), atualmente em torno de R\$ 39,8 milhões por mês.

2.15 PLANO DE IMPLANTAÇÃO DOS PROCEDIMENTOS CONTÁBEIS PATRIMONIAIS – PIPCP

(Portaria Nº 548, de 24 de setembro de 2015 da Secretaria do Tesouro Nacional – STN)

RELATÓRIO DA COMISSÃO ESTADUAL PARA ATENDER AO QUE DISPÕE O PLANO DE IMPLANTAÇÃO DOS PROCEDIMENTOS CONTÁBEIS PATRIMONIAIS – PIPCP

(Comissão criada pelo Decreto Estadual Nº 17.406 de 08 de fevereiro de 2017)

TIPO DE DOCUMENTO	DATA	FINALIDADE:
Relatório Final – 2022	20/12/2023	Compor as Notas Explicativas às DCCE 2022
Manuel Roque dos Santos Filho – Diretor da DICOP (Titular SEFAZ) – Coordenador		
Ramon Francisco das Mercês Santos (Suplente SEFAZ – DICOP) – Suplente de Coordenação		
Otoniel Nogueira Libório Leal (Titular SEFAZ – AGE)		
José Nilson Carneiro Junior (Suplente SEFAZ – AGE)		
Laura Protásio Santos (Titular SAEB)		
Joênia Maria dos Santos Freitas (Suplente SAEB)		
Renata Rose Façanha Tosta (Titular SEPLAN)		
Maria das Graças Ferreira Serra de Viveiros (Suplente SEPLAN)		
Iumara Espírito Santo Santana (Titular SEINFRA)		
Paulo Jorge Carvalho Santos (Suplente SEINFRA)		
Gertha Marícia Rios Pinheiro de Almeida (Titular PGE)		
Miguel Pereira de Carvalho Junior (Suplente PGE)		
Conforme Decreto Simples de 29 de julho de 2022, DOU 30/07/2022.		

INTRODUÇÃO

Esse documento tem o objetivo de evidenciar o estágio atual de adequação da Contabilidade do Estado da Bahia ao Plano de Implantação dos Procedimentos Contábeis Patrimoniais – PIPCP, conforme estabelecido no § 4º do Art. 1º da Portaria Nº 548, de 24 de setembro de 2015 da Secretaria do Tesouro Nacional – STN.

O PIPCP abrange toda a Administração Direta, as Autarquias, Fundações, Fundos e Empresas Estatais Dependentes.

Em todos os itens, a responsabilidade pela preparação do FIPLAN e do arcabouço contábil para a devida contabilização pelos órgãos e entidades é da SEFAZ/SAF/DICOP.

No item “Resultados Alcançados” está sendo considerada a situação no exercício de 2015, ano anterior ao PIPCP até o exercício de 2022, última DCCE publicada.

Os exercícios de 2020 e 2021 foram atípicos, restringindo bastante os trabalhos da comissão em função da pandemia da COVID 19. Ainda assim, alguns avanços foram alcançados nos itens relativos aos bens de infraestrutura, ativo intangível e as contingências. A partir do segundo semestre de 2022 com a reestruturação da comissão e nomeação de novos membros, os trabalhos foram efetivamente reiniciados.

Após a publicação do decreto de nomeação dos novos integrantes da comissão, foi realizada, em 24/08/2022, uma reunião de retomada dos trabalhos com o objetivo de atualizar a situação de cada item, verificar se houve avanços e traçarmos as estratégias para o restante do exercício. Nessa reunião ficou definido que faríamos reuniões individuais com cada órgão/entidade envolvidos para tratamento específico dos itens de sua responsabilidade.

ITENS DO PLANO DE IMPLANTAÇÃO DOS PROCEDIMENTOS CONTÁBEIS PATRIMONIAIS – PIPCP

(Estágio atual e outras informações)

Item 3.1.1 – Reconhecimento, mensuração e evidenciação dos **créditos oriundos de receitas tributárias e de contribuições** (exceto créditos previdenciários), bem como dos respectivos encargos, multas, ajustes para perdas e registro de obrigações relacionadas à repartição de receitas.

Prazo-Limite: **31/12/2019**

Responsabilidade: SEFAZ/DEPAT

Status: *atendido*

a. Estudo do MCASP 9ª Edição:

Capítulo 2, 3 e 14 da Parte II (PCP) e Capítulo 5 da Parte III (PCE)

b. Ações realizadas em 2022:

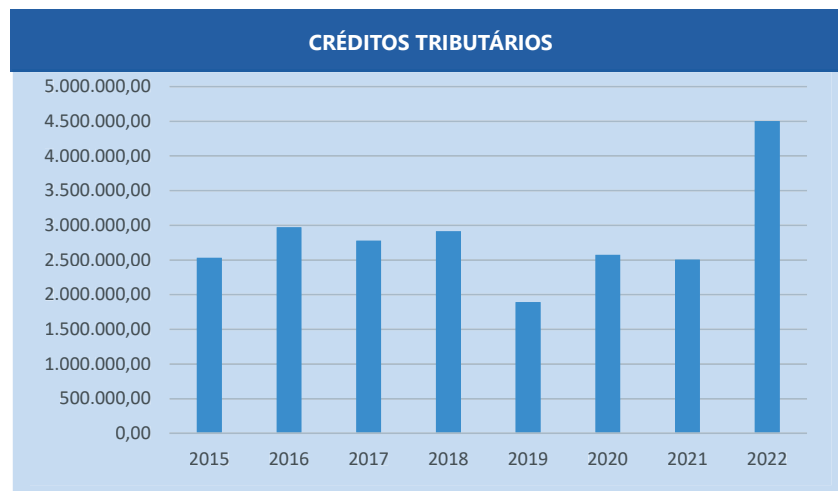
Não se aplica.

c. Planejamento Macro:

Não se aplica.

d. Resultados alcançados:

O reconhecimento do direito a receber relativo aos créditos tributários já vem sendo realizado dentro do mês de competência por intermédio de funcionalidade no FIPLAN denominada Reconhecimento do Ativo por Competência – RAC.



Item 3.1.2 – Reconhecimento, mensuração e evidenciação dos **créditos previdenciários**, bem como dos respectivos encargos, multas e ajustes para perdas.

Prazo-Limite: **31/12/2019**

Responsabilidade: SAEB/SUPREV

Status: *atendido.*

a. Estudo do MCASP 9ª Edição:

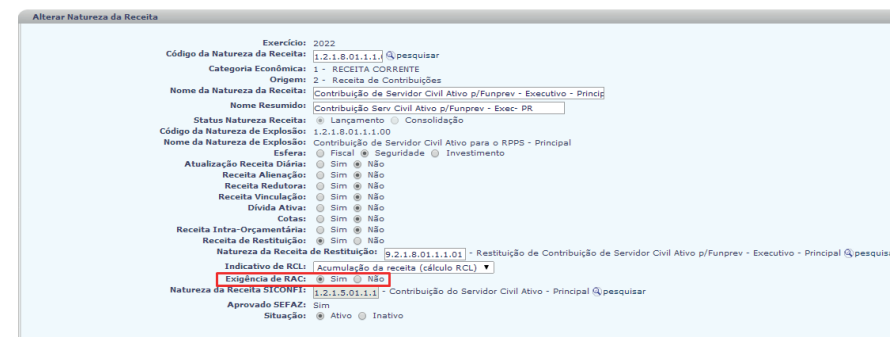
Capítulo 2, 3 e 14 da Parte II (PCP) e Capítulo 5 da Parte III (PCE)

b. Ações Realizadas em 2022

Realizada em 10/10/2022 reunião com os representantes da Superintendência de Previdência – SUPREV da Secretaria da Administração para alinharmos as ações necessárias para o início do reconhecimento dos Créditos Previdenciários já em 2022.

O resultado da reunião culminou com a necessidade da Dicop/Gerac alterar o cadastro das Naturezas de Receitas Previdenciárias para “exigir RAC =

Sim” e ajustar a Tabela Associativa da Receita para contemplar essa nova contabilização.



Exemplo para NR 1.2.1.8.01.1.1.0

Da parte do SUPREV ao ser informada da conclusão das alterações necessárias para a contabilização dos Créditos Previdenciários, realizou a devida contabilização.

c. Planejamento Macro

Continuar a contabilização iniciada em 2022.

d. Resultados alcançados

Conforme pode ser visto nos gráficos abaixo, em 2022, iniciamos a contabilização dos créditos previdenciários após a adequação da transação Reconhecimento do Ativo por Competência – RAC e da Tabela Associativa de Reconhecimento do Ativo para abranger as Naturezas de Receitas Previdenciárias. Observe-se que, como não ficou saldo dos Créditos Previdenciários de 2022 para 2023, estamos apresentando abaixo o movimento na conta 1.1.3.6.1.01.01.00 – CRÉDITOS PREVIDENCIÁRIOS A RECEBER **DO SERVIDOR**, cujo movimento foi de R\$ 380.300.749,86, na conta 1.1.3.6.1.97.00.00 CRÉDITOS A RECEBER DO **FPSM**, cujo movimento foi de R\$ 181.283.797,05 e na conta 1.1.3.6.2.01.02.00 – CONTRIBUIÇÕES DO RPPS A RECEBER – **PATRONAL**, cujo movimento devedor foi igual ao credor, no valor de R\$ 597.745.364,00.

Entretanto, a conta 1.1.3.6.3.01.00.00 – CONTRIBUIÇÕES DO RPPS A RECEBER, relativa a **Compensação Previdenciária** a Receber da União, ficou com um saldo de R\$ 495.550,56, apresentado no gráfico.



Item 3.1.3 – Reconhecimento, mensuração e evidenciação dos **demais créditos a receber**, (exceto créditos tributários, previdenciários e de contribuições a receber), bem como dos respectivos encargos, multas e ajustes para perdas.

Prazo-Limite: **31/12/2016**

Responsabilidade: SEFAZ/DEPAT e Diversas Unidades

Status: *parcialmente atendido*

a. Estudo do MCASP 9ª Edição:

Capítulo 2, 3 e 14 da Parte II (PCP) e Capítulo 5 da Parte III (PCE)

b. Ações realizadas em 2022:

Identificadas no PCASP-BA outras contas referentes a créditos a receber que não estavam sendo captadas nos exercícios anteriores. Sendo ela:

1.1.2.3.0.00.00.00 CRÉDITOS DE TRANSFERÊNCIAS A RECEBER

1.1.3.4.1.01.10.01 CRÉDITO A RECEBER DECORRENTE DE DÉBITOS IMPUTADOS – TCE

1.1.3.8.1.33.01.00 MULTAS APLICADAS DECORRENTE DE DÉBITOS IMPUTADOS – TCE

1.2.1.1.1.03.00.00 EMPRÉSTIMOS E FINANCIAMENTOS CONCEDIDOS – LONGO PRAZO

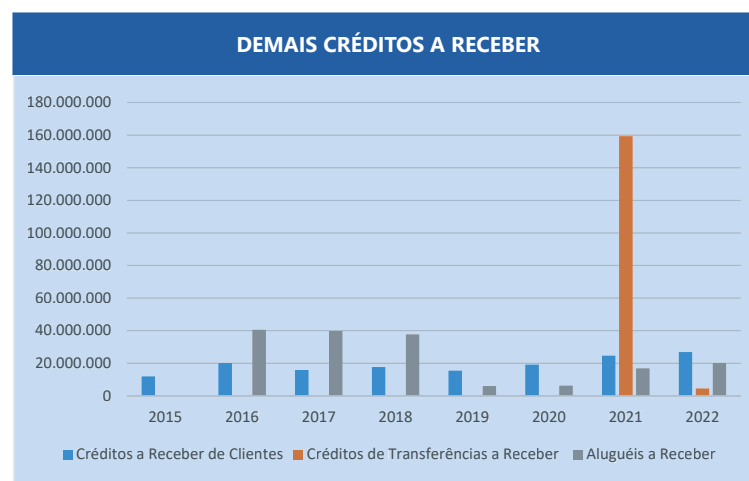
1.1.2.4.1.01.01.01 EMPRESTIMOS CONCEDIDOS

c. Planejamento Macro:

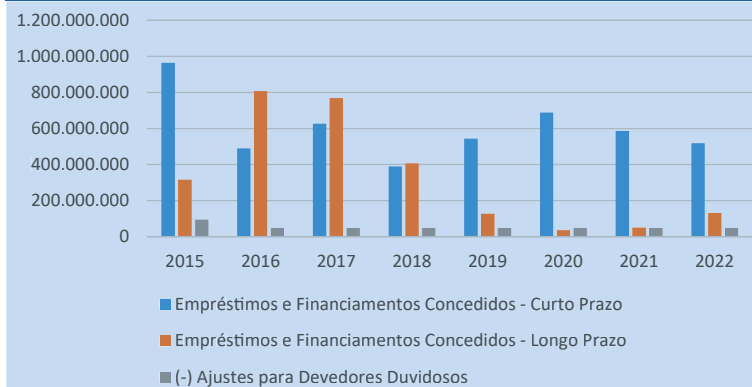
Avaliar a implantação de sistemática para cálculo e contabilização dos Ajustes para Perdas para as contas desse grupo que ainda não as tem.

d. Resultados alcançados:

O reconhecimento do direito a receber relativo aos demais créditos a receber já vem sendo realizado dentro do mês de competência por intermédio de funcionalidade no FIPLAN denominada Reconhecimento do Ativo por Competência – RAC.




EMPRÉSTIMOS E FINANCIAMENTOS CONCEDIDOS



CRÉDITOS JULGADOS DO TCE – MULTAS



CRÉDITOS JULGADOS DO TCE – DANOS



Item 3.1.4 – Reconhecimento, mensuração e evidenciação da **Dívida Ativa, tributária e não-tributária**, e respectivo ajuste para perdas.

Prazo-Limite: **Imediato**

Responsabilidade: Dívida Ativa Tributária: SEFAZ/DARC / Dívida Ativa Não Tributária: Diversas Unidades.

Status: *atendido*

a. Estudo do MCASP 9ª Edição:

Capítulo 2, 3 e 14 da Parte II (PCP) e Capítulo 5 da Parte III (PCE).

b. Ações realizadas em 2022:

Dívida Ativa Não Tributária, foi elaborada a sistemática de cálculo e contabilização dos ajustes para perdas de forma similar á utilizada para a Dívida Ativa Tributária, e no caso da Dívida Ativa Não Tributária envolveu as unidades:

11301 Universidade do Estado da Bahia – UNEB

12601 Fundo Estadual de Proteção ao Consumidor – FEPC

15101 Secretaria do Desenvolvimento Econômico – SDE

22301 Instituto do Patrimônio Artístico e Cultural da Bahia – IPAC

27301 Instituto do Meio Ambiente e Recursos Hídricos – INEMA

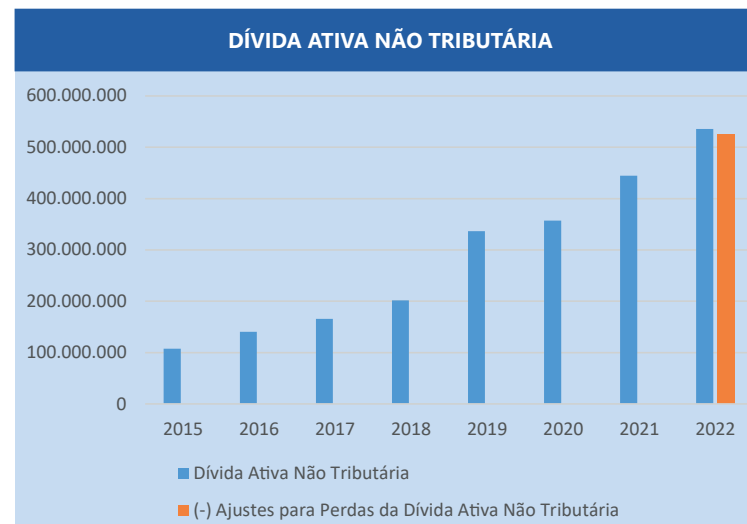
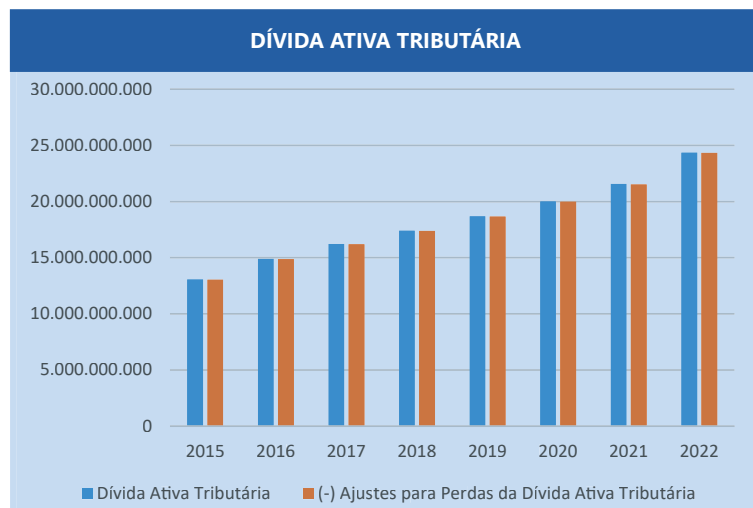
Com isso o ajuste para perdas passou a ser calculado e contabilizado por critérios uniformes em relação à Dívida Ativa Tributária. (Maiores detalhes ver nota 9 ao Balanço Patrimonial)

c. Planejamento Macro:

Não se aplica.

d. Resultados alcançados:

Dívida Ativa Tributária e Não Tributária e respectivos Ajustes para Perdas sendo reconhecidos conforme gráficos seguintes.



Item 3.2.5 – Reconhecimento, mensuração e evidenciação das **provisões por competência**.

Prazo-Limite: **31/12/2018**

Responsabilidade: PGE e DEPAT (Encargos Gerais)

Status: *atendido*

a. Estudo do MCASP 9ª Edição:

Capítulo 17 da Parte II (PCP) – Item 17.2 e 17.3

b. Ações realizadas em 2022:

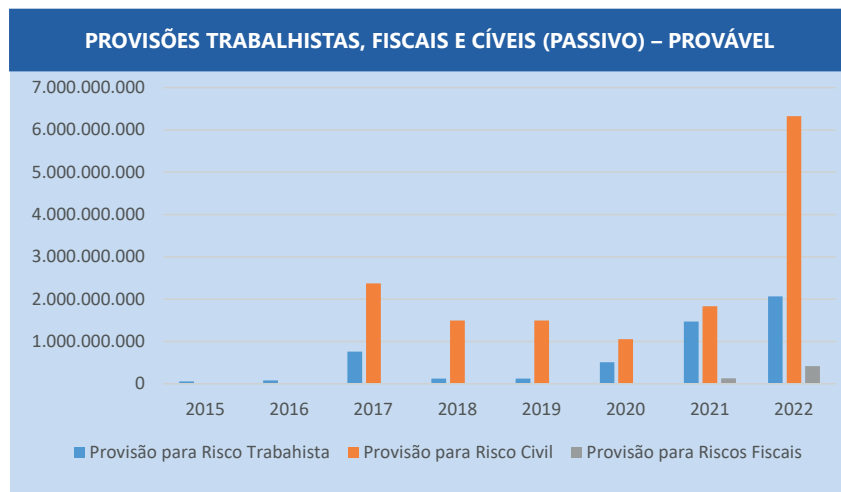
Não se aplica.

c. Planejamento Macro:

Não se aplica.

d. Resultados alcançados:

Provisões contingentes sendo reconhecidas conforme demonstrado no gráfico seguinte.



Item 3.2.6 – Evidenciação de **ativos e passivos contingentes** em contas de controle e em notas explicativas.

Prazo-Limite: **31/12/2018**

Responsabilidade: PGE

Status: *atendido*

a. Estudo do MCASP 9ª Edição:

Capítulo 17 da Parte II (PCP) – Itens 17.3 e 17.4

b. Ações realizadas em 2022:

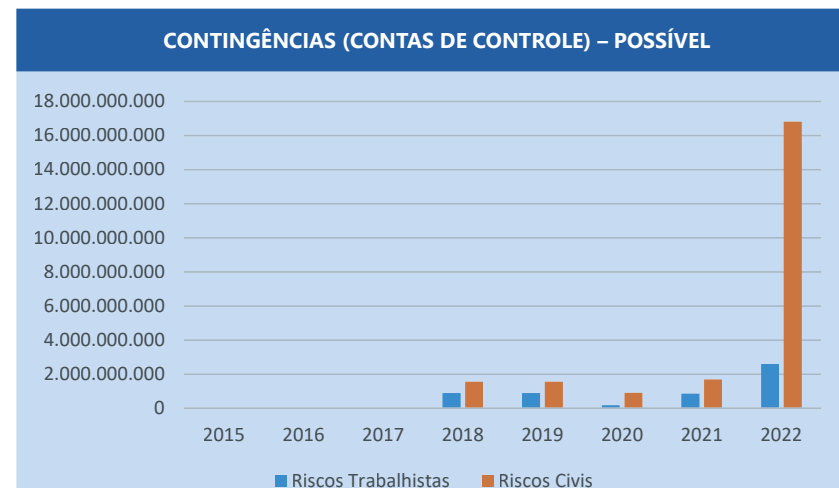
Não se aplica.

c. Planejamento Macro:

Não se aplica.

d. Resultados alcançados:

Passivos Contingentes sendo reconhecidos em contas de controle conforme determina o MCASP, ver gráfico seguinte. Os Ativos Contingentes, conforme o MCASP, não devem ser reconhecidos.



Item 3.3.7 – Reconhecimento, mensuração e evidenciação dos **bens móveis e imóveis**; respectiva depreciação ou exaustão; reavaliação e redução ao valor recuperável (exceto bens do patrimônio cultural e de infraestrutura).

Prazo-Limite: **31/12/2018**

Responsabilidade: Bens Móveis: SAEB/SRL / Bens Imóveis Adm. Direta: SAEB/SUPAT / Bens Imóveis Adm. Indireta: Cada Entidade.

Status: *item atendido*

a. Estudo do MCASP 9ª Edição:

Capítulos 11 e 13 da Parte II (PCP)

b. Ações realizadas em 2022:

Reunião com a SAEB/SUPAT/DBI no dia 29/09/2022 com o objetivo de, além de avaliar a situação atual, principalmente no tocante a divergências apontadas pelo Tribunal de Contas do Estado da Bahia nas informações constantes no SIMOV e no FIPLAN.

Considerando que o SIMOV só é utilizado pela Administração Direta e o mesmo vem sendo cedido para as Entidades. Foi então sugerido que a SAEB faça um evento visando sensibilizar os demais poderes e empresas que não são obrigados a usar o SIMOV da importância do controle dos bens pelo sistema. Como não conseguimos incluir no escopo do Profisco II a integração entre o SIMOV e o FIPLAN, foi sugerido o cronograma apresentado no próximo item até que haja espaço financeiro e de recursos humanos para a integração.

c. Planejamento Macro:

1ª Etapa – As entidades e outros Poderes estarem 100% no SIMOV, mesmos sem integrar com o SIMOV – Saeb;

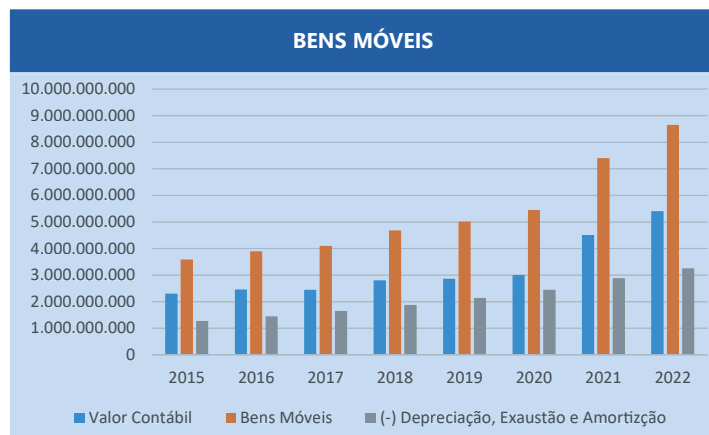
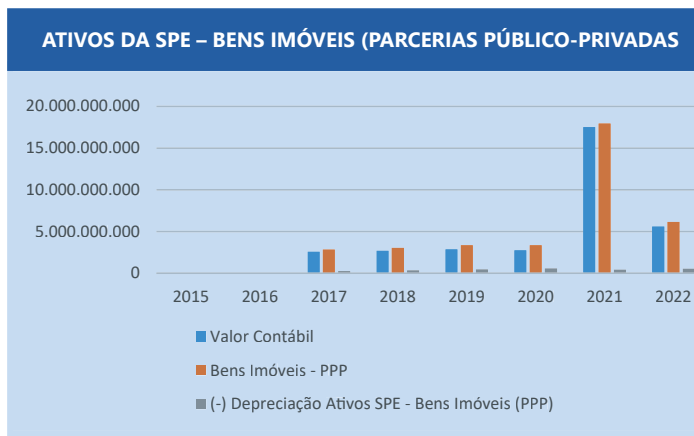
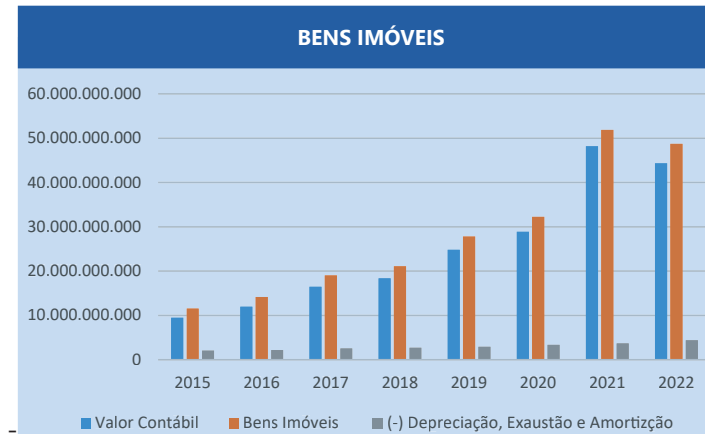
2ª Etapa – Saneamento dos problemas em cada entidade para que possam migrar para o SIMOV – Saeb;

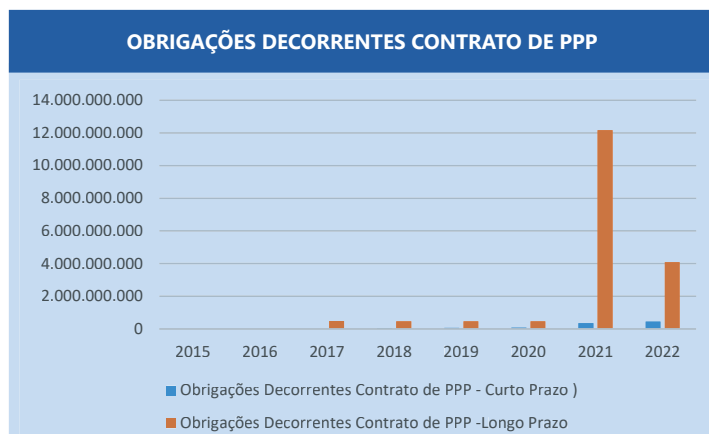
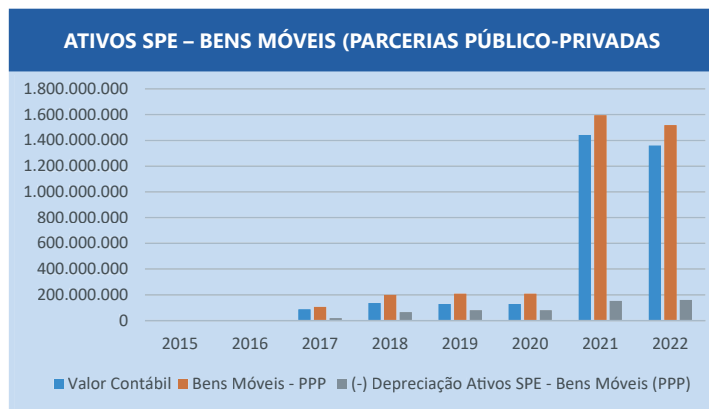
3ª Etapa – Migração dos dados do SIMOV – Administração Indireta e outros Poderes para o SIMOV – SAEB, como condição para a futura integração.

4ª Etapa – Integração total.

d. Resultados alcançados:

Conforme gráficos seguintes.





Item 3.3.8 – Reconhecimento, mensuração e evidenciação dos **bens de infraestrutura**; respectiva depreciação, amortização ou exaustão; reavaliação e redução ao valor recuperável.

Data Limite: **31/12/2021**

Responsabilidade: SEINFRA/SIT

Status: *item atendido parcialmente*

a. Estudo do MCASP 9ª Edição:

Capítulos 11 e 13 da Parte II (PCP)

b. Ações realizadas em 2022:

A SIT/SEINFRA está participando da comissão estadual para atender ao que dispõe ao Plano de Implantação de Procedimentos Contábeis Patrimoniais – PIPCP-BA, através do decreto: 17.406/2017. A SEINFRA criou por intermédio da portaria nº 132, de 22/09/2017, a Comissão para Reconhecimento e Mensuração dos Ativos de Infraestrutura da Malha Rodoviária Estadual.

Em 30/10/2019, A SEINFRA, através da portaria nº 29 criou a subcomissão com finalidade de avaliação e contabilização dos bens de infraestrutura de Obras de Arte Especial – OAE’S e através da portaria nº 16 de 09/05/2022 foi alterada a composição de servidores desta comissão.

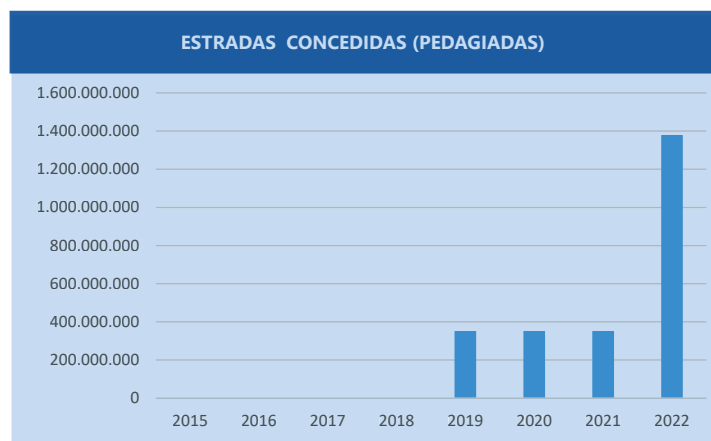
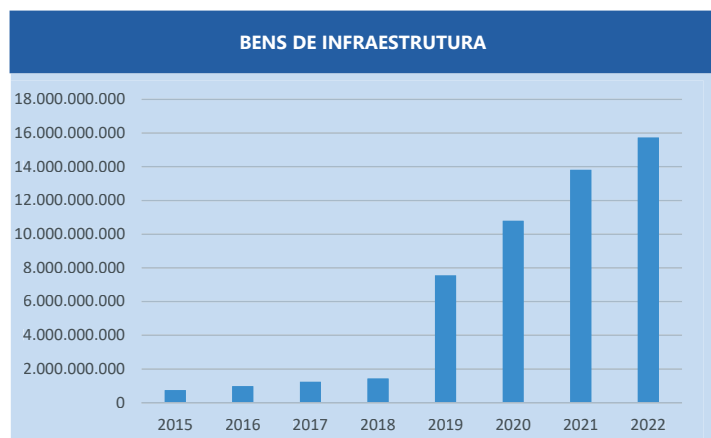
Em função da pandemia os trabalhos foram prejudicados e a retomada das atividades da comissão PIPCP-BA, iniciou dia : 24/08/2022, com foco nos ajustes e / ou correções identificadas no relatório do TCE-BA referente ao ano de 2021. O cronograma detalhado dos trabalhos ainda serão definidos.

c. Planejamento Macro:

Manutenção da Contabilização dos itens de infraestrutura:

- a) Obras de artes especiais (viadutos);
- b) Faixa de domínio que acompanha a malha rodoviária, com prazo previsto para realização em 31/12/2023

d. Resultados Alcançados



Item 3.3.9 – Reconhecimento, mensuração e evidenciação dos bens do **patrimônio cultural**; respectiva depreciação, amortização ou exaustão; reavaliação e redução ao valor recuperável (quando passível de registro segundo IPSAS, NBC TSP e MCASP)

Prazo-Limite: **31/12/2021 (Suspensão – Portaria STN 10.300/2022)**

Responsabilidade: <a definir>

Status: *não iniciado*

a. Estudo do MCASP 9ª Edição:

Capítulos 11 e 13 da Parte II (PCP)

b. Ações Realizadas em 2022:

Não se aplica.

c. Planejamento Macro:

A Portaria STN 10.300, de 1º de dezembro de 2022, suspende prazo para implantação do procedimento contábil patrimonial de reconhecimento, mensuração e evidenciação dos bens do patrimônio cultural consta no Anexo da Portaria 548/2015.

Item 3.4.10 – Reconhecimento, mensuração e evidenciação das **obrigações por competência decorrentes de empréstimos, financiamentos e dívidas contratuais e mobiliárias**.

Prazo-Limite: **31/12/2018**

Responsabilidade: SEFAZ/DEPAT/GEPUB

Status: *item atendido*

a. Estudo do MCASP 9ª Edição:

Capítulos 2 e 3 da Parte II (PCP) e Capítulos 2, 3, 4 e 6 da Parte III (PCE).

b. Ações realizadas em 2022:

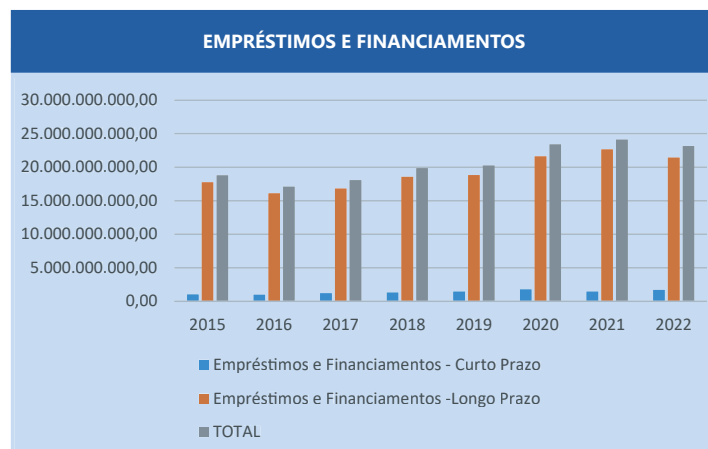
Não se aplica.

c. Planejamento Macro:

Não se aplica.

d. Resultados Alcançados:

Conforme gráfico seguinte:



Item 3.4.11 – Reconhecimento, mensuração e evidenciação das **obrigações por competência decorrentes de benefícios a empregados** (ex.: 13º salário, férias, etc.).

Prazo -Limite: **Imediato**

Responsabilidade: SEFAZ/SAF/DICOP e SAEB/SRH

Status: *atendido parcialmente*

a. Estudo do MCASP 9ª Edição:

Capítulos 2 e 3 da Parte II (PCP) e Capítulos 2, 3, 4 e 6 da Parte III (PCE).

b. Ações realizadas em 2022:

Foi desenvolvida sistemática contábil para que seja possível a contabilização ainda de que forma manual pelas unidades. A SAEB/SRH (RH Bahia) ajustou os relatório do DW para que fosse possível a identificação dos valores a contabilizar pelas unidades.

Foi encaminhado o Ofício Circular DICOP n.º 001/2023, de 02 de janeiro de 2023 com o seguinte teor:

Prezado Senhores,

Com o objetivo de atender, ainda que parcialmente, ao que estabelece o item 11 do Plano de Implantação dos Procedimentos Contábeis Patrimoniais – PIPCP, aprovado pela Portaria STN n.º 548, de 24 de setembro de 2015, e tendo por base o estabelecido no item 18. Parte II – PCP do Manual de Contabilidade Aplicada ao Setor Público – MCASP, 9ª Edição, apresentamos o Procedimento excepcional para a apropriação do acumulado de Férias até o mês de dezembro de 2022.

O Procedimento anexo deve ser executado por todas as unidades que tenham a sua folha de pagamento apurada pelo RH Bahia e as informações devem ser solicitadas ao setor de recursos humanos de cada unidade, encaminhando o procedimento anexo.

Para as unidades que não tem sua folha de pagamento realizada no RH Bahia, os valores devem ser levantados em seus sistemas próprios e contabilizado utilizando o Fato Extra Caixa apresentado no procedimento anexo.

Nesse primeiro momento o foco será os valores das remunerações das Férias, não envolvendo os encargos a elas associados.

Importante frisar que nenhuma unidade deve ter a sua contabilidade encerrada no Fiplan em 2022 antes da realização do lançamento aqui proposto.

Dúvidas quanto a aplicação do procedimento anexo deve ser direcionadas para a nossa Gerência de Orientação e Acompanhamento – Gecor.

Atenciosamente.

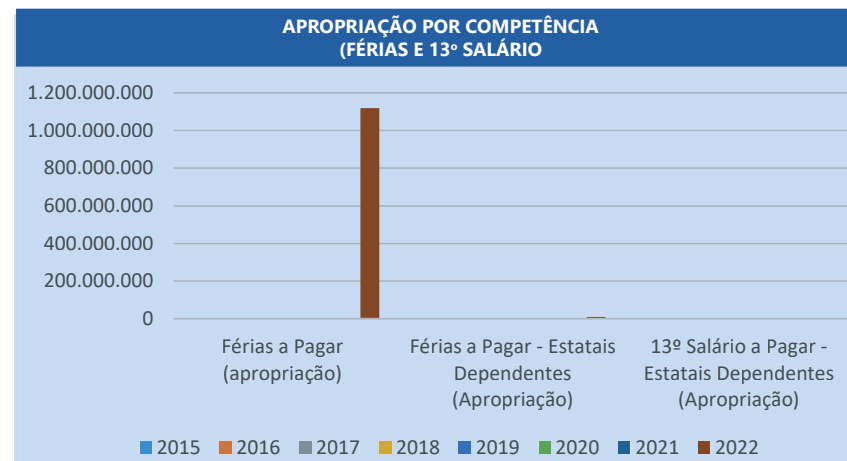
Foi então, nesse primeiro momento, efetuada a contabilização dos valores de Férias acumuladas até dezembro de 2022 perfazendo um **total de R\$ 1.118.469.907,06** (Conta contábil: 2.1.1.1.1.02.01.00 PESSOAL A PAGAR FINANCEIRO)

c. Planejamento Macro:

- Dar continuidade para que seja incluída as apropriações de 13º Salário relativas a 2023 (Como todo valor é pago até dezembro de cada ano, não passa valor apropriado de um exercício para o outro).
- Estudar e preparar a sistemática para apropriação dos Encargos tanto de 13º Salário como das Férias (Essa apropriação apresentou-se, em uma primeira análise, contraproducente para se fazer manualmente). Análises aprofundadas serão realizadas em 2023 para decisão final.

d. Resultados Alcançados

Conforme gráfico seguinte:



Item 3.4.12 – Reconhecimento, mensuração e evidenciação da **provisão atuarial** do regime próprio de previdência dos servidores públicos civis e militares.

Prazo-Limite: **Imediato**

Responsabilidade: SAEB/SUPREV

Status: *atendido*

a. Estudo do MCASP 9ª Edição;

Capítulos 2 e 3 da Parte II (PCP) e Capítulos 2, 3, 4 e 6 da Parte III (PCE).

Obs.: O MCASP não possui um capítulo específico para tratar do assunto: os capítulos 2, 3 e 4 da Parte II (Procedimentos Contábeis Patrimoniais) tratam de aspectos gerais de reconhecimento e mensuração de ativos e passivos e de variações patrimoniais.

b. Ações realizadas em 2022:

Não se aplica.

c. Planejamento Macro:

Não se aplica.

d. Resultados Alcançados:

Conforme gráfico seguinte.



Item 3.4.13 – Reconhecimento, mensuração e evidenciação das **obrigações com fornecedores** por competência.

Prazo-Limite: **31/12/2015**

Responsabilidade: SEFAZ/SAF/DICOP (Captação dos dados gerados no Fiplan pela contabilização nas diversas unidades descentralizadas)

Status: *atendido*

a. Estudo do MCASP 9ª Edição:

Capítulos 2 e 3 da Parte II (PCP) e Capítulos 2, 3, 4 e 6 da Parte III (PCE).

Obs.: O MCASP não possui um capítulo específico para tratar do assunto: os capítulos 2, 3 e 4 da Parte II (Procedimentos Contábeis Patrimoniais) tratam de aspectos gerais de reconhecimento e mensuração de ativos e passivos e de variações patrimoniais.

b. Ações realizadas em 2022:

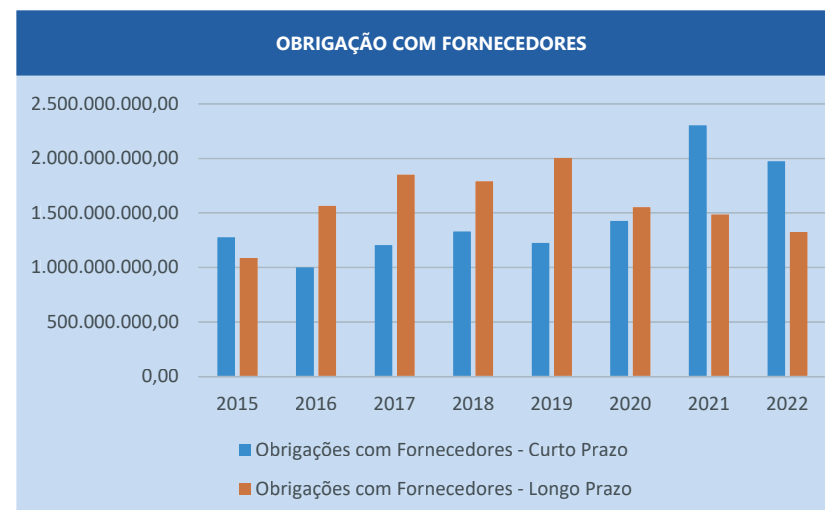
Não se aplica.

c. Planejamento Macro:

Não se aplica.

d. Resultados Alcançados:

Conforme gráfico seguinte.



Item 3.4.14 – Reconhecimento, mensuração e evidenciação das **demais obrigações** por competência.

Item ainda não definido pela Secretaria do Tesouro Nacional – STN

Item 3.5.15 – Reconhecimento, mensuração e evidenciação de softwares, marcas, patentes, licenças e congêneres, classificados como **intangíveis** e eventuais amortização, reavaliação e redução ao valor recuperável.

Prazo-Limite: **31/12/2019**

Responsabilidade: SEFAZ/SAF/DICOP (Diretrizes e Orientações) / Todas as UO: reconhecimento, mensuração e Contabilização.

Status: *atendido*

a. Estudo do MCASP 9ª Edição;

Capítulos 12 e 13 da Parte II (PCP)

b. Ações realizadas em 2022:

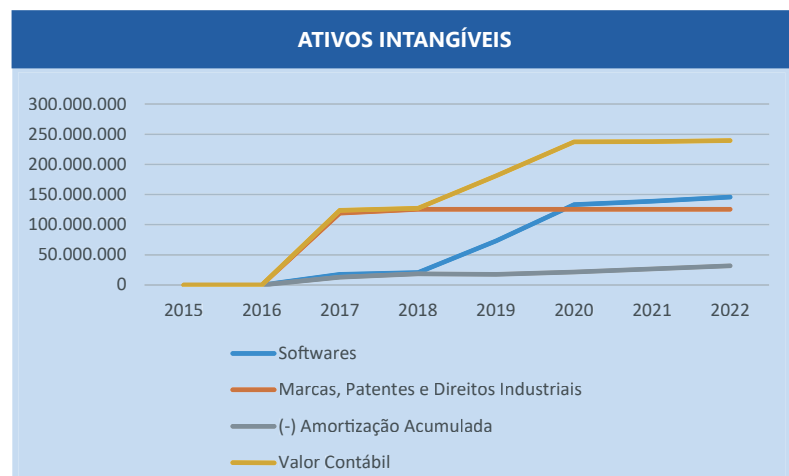
Encaminhando o ofício circular DICOP n.º 21/2022, de 24 de outubro de 2022, chamando a atenção das unidades para a necessidade de continuarmos com o reconhecimento e contabilização dos ativos intangíveis conforma a Orientação Técnica 72/2020, de 08/09/2020.

c. Planejamento Macro:

Não se aplica.

d. Resultados alcançados:

Conforme gráfico seguinte.



Item 3.6.17 – Reconhecimento, mensuração e evidenciação dos **investimentos permanentes**, e respectivos ajustes para perdas e redução ao valor recuperável.

Data Limite: **31/12/2018**

Responsabilidade: SEFAZ/SAF/DEPAT (Encargos Gerais)

Status: *atendido*

a. Estudo do MCASP 9ª Edição:

Tópico 3.2 do Capítulo 3 Parte II (PCP)

b. Ações realizadas em 2022:

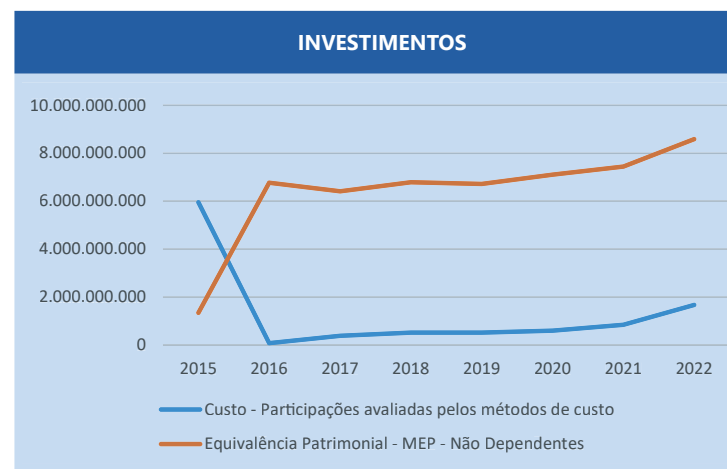
Não se aplica.

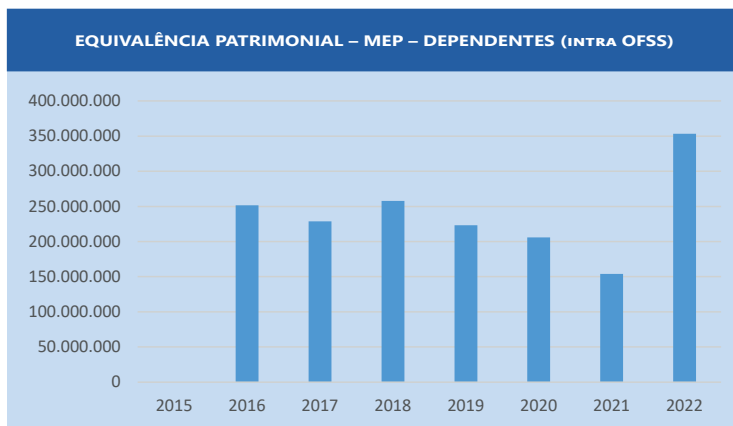
c. Planejamento Macro:

Não se aplica.

d. Resultados Alcançados:

Conforme gráficos seguintes.





Item 3.7.18 – Reconhecimento, mensuração e evidenciação dos **estoques**.

Prazo-Limite: **31/12/2020**

Responsabilidade: SAEB/SRL

Status: *atendido*

a. Estudo do MCASP 9ª edição:

Capítulo 5 Parte II (PCP)

b. Ações realizadas em 2022:

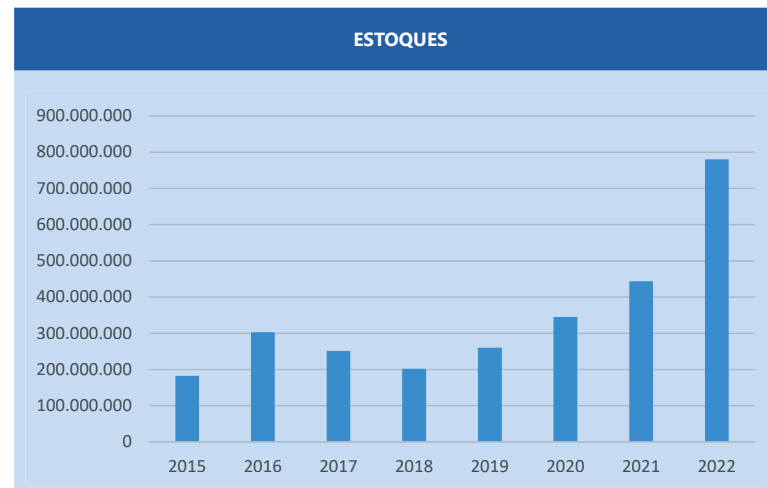
Não se aplica.

c. Planejamento Macro:

Não se aplica.

d. Resultados Alcançados:

Conforme gráfico seguinte.



Item 3.4.19 – Reconhecimento, mensuração e evidenciação **dos demais aspectos referentes aos procedimentos patrimoniais** estabelecidos nas IPSAS, NBC TSP e MCASP

Item ainda não definido pela Secretaria do Tesouro Nacional – STN.

3. GESTÃO ORÇAMENTÁRIA

A Gestão Orçamentária decorre da formulação de um planejamento no qual são definidos parâmetros e orientações com o objetivo de subsidiar os gestores de recursos na implementação das diversas políticas públicas formuladas visando atender às necessidades da população.

As bases orçamentárias da gestão pública na Bahia, em 2022, foram lastreadas nos instrumentos constitucionais e legais descritos a seguir:

Plano Plurianual – PPA: O Plano Plurianual instituído pela Lei nº 14.172, de 06 de novembro de 2019, para o período de 2020-2023, se constitui numa importante peça do sistema de planejamento governamental definida pela Carta Magna, estabelecendo de forma regionalizada, as diretrizes, os objetivos e as metas para os dispêndios e investimentos e as pertinentes aos programas de duração continuada. Assim, o Plano Plurianual constitui-se em instrumento intermediário entre o Planejamento Estratégico de longo prazo e os orçamentos anuais. Nesse ano o Plano foi alterado em duas ocasiões: pela Lei 14.289, publicado no DO de 08 de janeiro e Lei 14.393, DO de 15 de dezembro.

Lei de Diretrizes Orçamentárias – LDO: as diretrizes orçamentárias para o exercício financeiro de 2022 foram estabelecidas pela Lei nº 14.381, de 03 de novembro de 2021, contemplando prioridades e metas a serem alcançadas pelas ações governamentais em conformidade com o disposto no § 2º do art.

165 da Constituição Federal, no § 2º do art. 159 da Constituição Estadual e na Lei Complementar Federal nº 101, de 04 de maio de 2000.

Lei Orçamentária Anual – LOA: O orçamento de 2022 foi aprovado pela Lei nº 14.446, de 11 de janeiro de 2022, apresentando a estimativa da receita e a fixação da despesa nos termos das Constituições Federal e Estadual, e compatível com as ações estruturadas pelo PPA e as diretrizes estabelecidas na LDO.

Cronograma de Execução Mensal de Desembolso: O Cronograma Mensal de Desembolso para o exercício de 2022 foi estabelecido pelo Decreto Financeiro nº 01 de 14 de janeiro de 2022 com fundamento no disposto nos arts. 8 e 13 da Lei Complementar Federal nº 101, de 04 de maio de 2000, nos arts. 47 a 50 da Lei Federal nº. 4.320, de 17 de março de 1964, no art. 44 da Lei Estadual nº 12.834, de 10 de julho de 2013, objetivando assegurar o cumprimento das metas fiscais na execução dos orçamentos fiscal e da seguridade social em conformidade com o art. 11 da Lei Estadual nº 13.470, de 30 de dezembro de 2015.

Neste tópico – Gestão Orçamentária – serão apresentados os principais dados referentes à execução orçamentária do exercício, procedendo-se à análise e à interpretação dos resultados provenientes da realização da receita e da despesa orçamentárias, tendo como objetivo a verificação do desempenho do Estado da Bahia na gestão orçamentária em 2022.

3.1 BALANÇO ORÇAMENTÁRIO

O Balanço Orçamentário é o instrumento que demonstra a execução orçamentária da entidade pública e sua estrutura obedece ao modelo proposto pela Lei Federal nº 4.320/64, configurando-se em duas seções nas quais são demonstradas as receitas previstas e as despesas fixadas, em confronto com os ingressos orçamentários e as despesas empenhadas. A partir da comparação entre as receitas e as despesas, o resultado poderá ser deficitário, superavitário ou de equilíbrio orçamentário.

A Tabela 3.01 apresenta o Balanço Orçamentário Consolidado do Estado da Bahia no exercício de 2022 de forma resumida, especificando as receitas previstas e realizadas e as despesas fixadas e empenhadas, correspondentes aos grupos correntes e de capital.

TABELA 3.01	BALANÇO ORÇAMENTÁRIO RESUMIDO – 2022			VALORES EM REAL
ESPECIFICAÇÃO	RECEITA			
	PREVISTA ATUALIZADA	REALIZADA	DIFERENÇA	REALIZAÇÃO ⁽¹⁾
Receitas Correntes ⁽³⁾	73.997.840.055	78.277.288.204	4.279.448.149	105,78%
(-) Conta Retificadora da Receita Corrente	-6.398.316.900	-8.203.518.353	1.805.201.453	128,21%
Receitas Correntes Retificadas (A) ⁽²⁾	67.599.523.155	70.073.769.851	2.474.246.696	103,66%
Receita de Capital Retificada (B)	4.104.877.633	1.593.239.887	-2.511.637.746	38,81%
SOMA I (A + B)	71.704.400.788	71.667.009.738	-37.391.050	99,95%

Continua

Continuação

TABELA 3.01	BALANÇO ORÇAMENTÁRIO RESUMIDO – 2022			VALORES EM REAL
ESPECIFICAÇÃO	DESPESA			
	FIXADA ATUALIZADA	EMPENHADA	DIFERENÇA	REALIZAÇÃO ⁽¹⁾
Despesas Corrente (C)	62.334.158.885	58.197.642.367	4.136.516.518	93,36%
Despesas de Capital (D)	16.779.258.335	13.083.572.072	3.695.686.263	77,97%
Reserva de Contingência (E)	0	-	-	
SOMA II (C+D+E)	79.113.417.220	71.281.214.439	7.832.202.781	90,10%
SUPERÁVIT / DÉFICIT ORÇAMENTÁRIO		385.795.299		
TOTAL		71.667.009.738		

Fonte: FIPLAN / SEFAZ

⁽¹⁾ Percentual de realização da receita e da despesa em comparação a sua previsão.

⁽²⁾ Essa nomenclatura diverge da denominação utilizada no FIPLAN para diferenciá-la da Receita Corrente Líquida (RCL) apurada na LRF.

⁽³⁾ As Receitas e Despesas Intraorçamentárias Correntes e de Capital foram incluídas em Receitas e Despesas Correntes e de Capital.

A Receita Total atingiu o montante de R\$ 71,67 bilhões o que corresponde a 99,95% do orçamento previsto atualizado e representa déficit de arrecadação de R\$ 37,39 milhões, ou seja, - 0,05%.

Do ponto de vista da Despesa, observa-se que dos R\$ 79,11 bilhões previstos orçamentariamente em 2022 foram empenhados R\$ 71,28 bilhões, o que representa 90,10%, obtendo-se uma economia orçamentária no valor de R\$7,83 bilhões.

3.1.1 Análise do Balanço Orçamentário por meio de quocientes

A análise de balanço por quocientes é determinada em função da relação existente entre dois elementos, indicando a proporção de um em relação ao outro.

Para analisar o balanço orçamentário podem-se utilizar os seguintes índices:

Quociente do Resultado Orçamentário – É a relação entre a Receita Arrecadada e a Despesa Executada (empenhada). Por meio deste índice pode-se avaliar se houve um resultado deficitário, superavitário ou nulo. Caso o índice seja igual a 1, representa um resultado nulo, maior que 1, indica superávit e menor que 1, déficit.

Em 2022 esse quociente foi:

$$\frac{\text{RECEITA REALIZADA}}{\text{DESPESA EMPENHADA}} = \frac{71.667.009.738}{71.281.214.439} = 1,01$$

Quociente de Execução da Receita – Esse índice compara a efetiva arrecadação com a previsão da receita, excetuando aqui a dedução do Superávit Financeiro de Exercícios Anteriores. Se o índice for igual a 1, a arrecadação foi exatamente o valor previsto, caso seja menor que 1 houve insuficiência de arrecadação e, se for maior que 1, houve excesso de arrecadação.

Esse índice calculado em 2022 foi:

$$\frac{\text{RECEITA REALIZADA}}{\text{RECEITA PREVISTA ATUALIZADA}} = \frac{71.667.009.738}{71.704.400.788} = 1,00$$

Quociente de Execução da Despesa – demonstra a relação entre a despesa executada (empenhada) e a despesa fixada atualizada e tem por finalidade indicar a economia orçamentária. No exercício de 2022 verifica-se que para cada R\$ 1,00 de despesa fixada, executou-se aproximadamente R\$ 0,90, conforme calculado abaixo:

$$\frac{\text{DESPESA EMPENHADA}}{\text{DESPESA FIXADA}} = \frac{71.281.214.439}{79.113.417.220} = 0,90$$

3.2 RESULTADO ORÇAMENTÁRIO

A Tabela 3.02 demonstra, no exercício de 2022, superávit orçamentário no valor de R\$ 385,80 milhões, decorrente da diferença entre o total das receitas realizadas e das despesas empenhadas. Tal valor diverge do resultado orçamentário do Anexo 12 – Balanço Orçamentário da Lei 4320/64, cujo valor monta um superávit de R\$ 384,62 milhões, ocasionando uma diferença de R\$ 1,17 milhão, proveniente da diferença apurada entre as receitas e despesas intra-orçamentárias.

TABELA 3.02 ESPECIFICAÇÃO	COMPARATIVO DA EXECUÇÃO DO RESULTADO ORÇAMENTÁRIO – 2019 a 2022			VALORES EM R\$
	2019	2020	2021	2022
Receitas Correntes	53.252.090.344	55.188.570.819	66.224.492.021	78.277.288.204
(-) Conta Retificadora da Receita Corrente	-5.633.082.550	-5.756.920.499	-7.318.904.174	-8.203.518.353
Receitas Correntes Retificadas (A) ⁽¹⁾	47.619.007.794	49.431.650.320	58.905.587.847	70.073.769.851
Despesas Correntes (B)	45.042.971.323	44.837.096.094	49.627.199.426	58.197.642.367
(=) Superávit Corrente C = (A - B)	2.576.036.471	4.594.554.226	9.278.388.422	11.876.127.484
Receitas de Capital (D)	1.279.643.525	1.748.888.975	1.789.759.639	1.593.239.887
Despesas de Capital (E)	3.845.543.000	4.196.596.202	6.954.924.919	13.083.572.072
(=) Déficit de Capital F = (D - E)	-2.565.899.475	-2.447.707.227	-5.165.165.280	-11.490.332.184
Déficit/Superávit Orçamentário (C - F)	10.136.996	2.146.849.999	4.113.223.142	385.795.299
Déficit/Superávit Orçamentário corrigido pelo IPCA	12.335.977	2.499.630.567	4.351.378.762	385.795.299

Fonte: FIPLAN /SEFAZ

⁽¹⁾ Essa nomenclatura diverge da denominação utilizada no SICOF - FIPLAN para diferenciá-la da Receita Corrente Líquida (RCL) apurada na LRF.

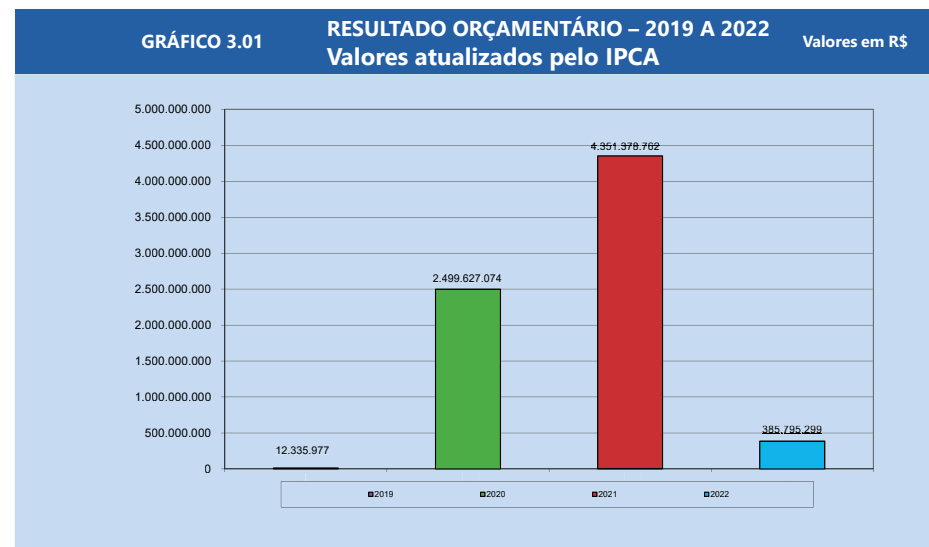
Podemos observar também na Tabela 3.02 que as Receitas Correntes nos quatro anos analisados tiveram um crescimento de 52,73% enquanto as despesas correntes apresentaram um acréscimo de 29,20%. Já as Receitas de Capital tiveram um acréscimo de 24,51% enquanto as despesas de capital cresceram 240,23% no período, evidenciando que, não obstante a dificuldade de captação de recursos desta natureza, o Estado vem mantendo um altíssimo grau de investimentos.

A Tabela 3.03 demonstra alguns Resultados da Execução Orçamentária do ano de 2022 sem considerar os ingressos e dispêndios extra orçamentários. Observa-se também na tabela o resultado financeiro total e por categoria econômica.

TABELA 3.03	RESULTADOS DA EXECUÇÃO ORÇAMENTÁRIA – 2022			VALORES EM R\$
		CORRENTE	CAPITAL	TOTAL
Receitas Realizada	a	70.073.769.851	1.593.239.887	71.667.009.738
Despesa Empenhada	b	58.197.642.367	13.083.572.072	71.281.214.439
Despesa Liquidada	c	57.470.010.988	12.392.387.830	69.862.398.818
Despesa Paga	d	56.976.952.599	12.318.689.320	69.295.641.919
Resultado da Execução Orçamentária	a-b	11.876.127.484	(11.490.332.184)	385.795.299
Resultado Financeiro	a-d	13.096.817.252	(10.725.449.432)	2.371.367.819

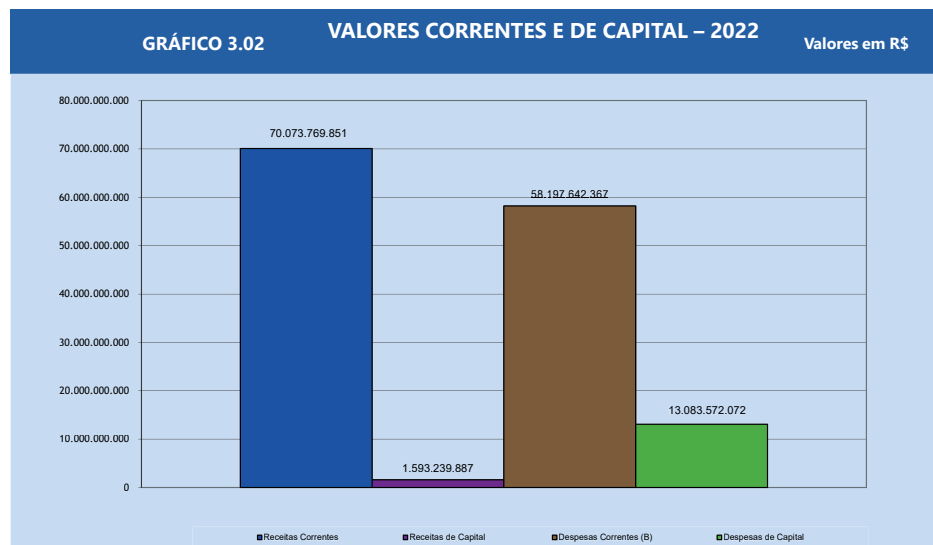
Fonte: FIPLAN /SEFAZ

O Gráfico 3.01 evidencia os resultados orçamentários de 2019 a 2022, apresentando os valores corrigidos pelo Índice de Preços ao Consumidor – Amplo, calculado pelo Instituto Brasileiro de Geografia e Estatística – IBGE.



Fonte: FIPLAN /SEFAZ

No Gráfico 3.02 observa-se que, em 2022, a arrecadação da receita corrente foi suficiente para atender as despesas correntes, mas as receitas de capital não foram suficientes para financiar a totalidade das despesas de capital.



Fonte: FIPLAN /SEFAZ

3.3 RECEITA ORÇAMENTÁRIA

Receitas orçamentárias são aquelas pertencentes ao ente público, arrecadadas exclusivamente para aplicação em programas e ações governamentais. Estes re-

ursos permitem o financiamento dos serviços essenciais, bem como a aplicação em investimentos estruturantes visando o bem-estar da população.

A composição destas receitas pode ser vista na Tabela 3.04.

As categorias econômicas Receitas Correntes e Receitas de Capital encontram-se de forma detalhada, classificadas por grupo e subgrupos de contas e divididas em Receita Própria, Transferências e Operações de Crédito. As Receitas Correntes realizaram R\$ 75,40 bilhões enquanto que as Receitas de Capital atingiram R\$1,55 bilhões. Considerando as Receitas Correntes Ajustadas, isto é, acrescidas das Receitas Intraorçamentárias e deduzidas as contas retificadoras, e as Receitas de Capital Ajustadas, deduzidas as contas retificadoras, estes valores são, respectivamente, R\$70,07 bilhões e R\$1,59 bilhões, num total de R\$71,67 bilhões.

As Receitas Próprias, arrecadadas em razão da atuação econômica no mercado, foram responsáveis por 64,77% do total geral; as Transferências, oriundas de terceiros por força constitucional ou legal sem a correspondente prestação de serviços, 33,92%; e as Operações de Crédito, resultantes de empréstimos ou financiamentos bancários no país ou no exterior, 1,30%.

TABELA 3.04 ESPECIFICAÇÃO	RECEITAS TOTAIS – 2022			VALORES EM REAL	
	RECEITA PRÓPRIA	TRANSFERÊNCIAS	OPERAÇÕES DE CRÉDITO	TOTAL	AV ⁽²⁾
Receitas Correntes	48.475.541.435	26.922.413.344	-	75.397.954.778	105,21%
Impostos, taxas e cont. de melhoria	40.458.971.507			40.458.971.507	56,45%
Transferências Correntes		26.922.413.344		26.922.413.344	37,57%
Contribuições	3.681.450.846			3.681.450.846	5,14%
Patrimonial	2.340.713.962			2.340.713.962	3,27%
Serviços	251.422.029			251.422.029	0,35%
Demais Receitas Correntes	1.742.983.090			1.742.983.090	2,43%
(-)Retificadora Receita Corrente	(5.295.541.857)	(2.907.851.934)		(8.203.393.791)	-11,45%
Receitas Intraorçamentárias Correntes	2.879.333.426			2.879.333.426	4,02%
(-)Retificadora Receitas Intraorçamentárias	(124.561)			(124.561)	0,00%
Receitas Correntes Retificadas ⁽¹⁾	46.059.208.441	24.014.561.410	-	70.073.769.851	97,78%
Receitas de Capital	323.048.789	297.086.833	934.026.715	1.554.162.338	2,17%
Operações de Crédito			934.026.715	934.026.715	1,30%
Transferências de Capital		297.086.833		297.086.833	0,41%

Alienações de Bens	22.160.118			22.160.118	0,03%
Amortização de Empréstimos	105.761.641			105.761.641	0,15%
Outras Receitas de Capital	195.127.030	-	-	195.127.030	0,27%
(-)Retificadora Receitas de Capital	(203.102)	(140.694)	(578.654)	(922.450)	0,00%
Receitas Intraorçamentárias Capital	40.000.000			40.000.000	0,06%
(-)Retificadora Receitas Intraorçamentárias	-			-	0,00%
Receitas de Capital Retificadas	362.845.687	296.946.140	933.448.061	1.593.239.887	2,22%
Total das Receitas	46.422.054.128	24.311.507.549	933.448.061	71.667.009.738	100,00%
Participação	64,77%	33,92%	1,30%	100,00%	

Fonte: SEFAZ/SAF/DICOP - (FIPLAN)

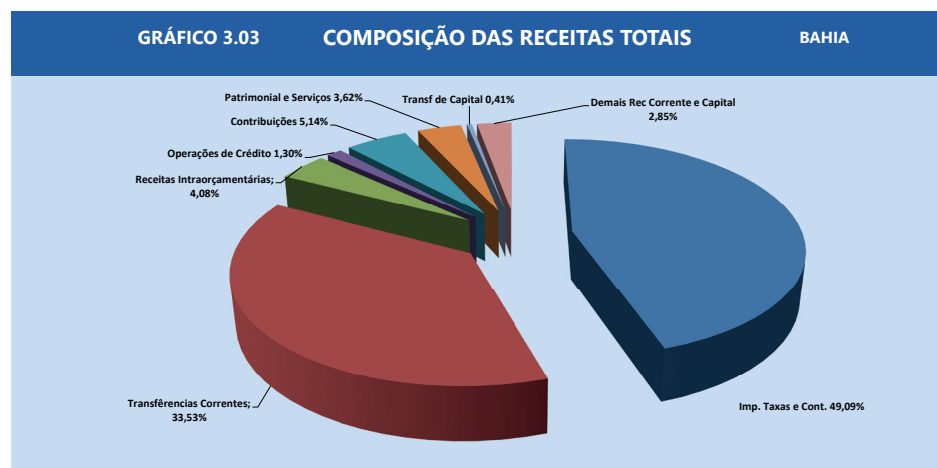
Nota: no item Demais Receitas Correntes estão compreendidas as receitas Agropecuária, Receitas Correntes Diversas e Outras Receitas Correntes (incluindo FIES).

(1) Essa nomenclatura diverge da denominação utilizada no FIPLAN para diferenciá-la da Receita Corrente Líquida (RCL) apurada na LRF.

(2) Análise Vertical. Participação do item no total das receitas realizadas, excluídas as contas retificadoras e incluídas as Receitas Intraorçamentárias.

O Gráfico 3.03 ilustra a participação de cada uma das receitas em relação ao total arrecadado. Vale ressaltar que as Contas Retificadoras das Receitas Correntes e de Capital foram deduzidas do total para que fossem calculados os percentuais de cada um dos itens. Percebe-se que a Receita Tributária corresponde a 49,09%, as Transferências Correntes a 33,53% e as Contribuições a 5,14%. Portanto, apenas com a soma das duas maiores receitas correntes alcança-se o percentual de 82,62% do total das receitas orçamentárias.

Com o objetivo de demonstrar os valores previstos e os realizados no exercício de 2022, a Tabela 3.05 apresenta as receitas classificadas por grupo e subgrupos de contas confrontando aqueles valores. Houve uma realização de 105,78% da previsão atualizada das Receitas Correntes. Observa-se que o resultado dos principais itens ficou acima do limite da previsão atualizada, principalmente daqueles que possuem valores relevantes. A exceção ficou por conta dos itens receitas Intraorçamentárias, com 96,19% e da Receita de Capital, que na média atingiram somente 38,84% do previsto, devido ao forte impacto negativo no item Operações de Crédito (queda de 68,15%), em decorrência do ajuste fiscal promovido pelo Governo Federal e Transferência de capital (queda de 65,14%) em razão da baixa participação do Governo Federal para a COVID.



Fonte: SEFAZ / SAF/DICOP - (FIPLAN)

Nota 1: para melhor visualização dos dados foram desconsiderados os valores com participação menor que 1%.

Nota 2: os percentuais foram calculados sobre a receita bruta.

TABELA 3.05	RECEITAS TOTAIS – 2022			VALORES EM R\$	
	RECEITA		REALIZAÇÃO AH ⁽²⁾	PARTICIPAÇÃO AV ⁽³⁾	DIFERENÇA ⁽⁴⁾
	PREVISÃO ATUALIZADA	REALIZADA			
Receitas Correntes	73.997.840.055	78.277.304.205	105,78%	98,00%	5,78%
Impostos, Taxas e Contribuições	39.298.867.306	40.458.971.507	102,95%	50,66%	2,95%
Transferências Correntes	25.639.985.040	26.922.413.344	105,00%	33,71%	5,00%
Contribuições	3.603.786.075	3.681.450.846	102,16%	4,61%	2,16%
Patrimonial	1.041.846.993	2.340.713.962	224,67%	2,93%	124,67%
Serviços	238.777.032	251.422.029	105,30%	0,31%	5,30%
Demais Receitas Correntes ⁽¹⁾	1.181.065.057	1.742.999.092	147,58%	2,18%	47,58%
Receitas Intraorçamentárias Correntes	2.993.512.552	2.879.333.426	96,19%	3,60%	-3,81%
Receitas de Capital	4.104.877.633	1.594.146.336	38,84%	2,00%	-61,16%
Operações de Crédito	2.932.870.982	934.026.715	31,85%	1,17%	-68,15%
Transferência de Capital	852.179.959	297.086.833	34,86%	0,37%	-65,14%
Alienações de Bens	15.551.100	22.144.116	142,40%	0,03%	42,40%
Amortização de Empréstimos	109.148.559	105.761.641	96,90%	0,13%	-3,10%
Outras Receitas de Capital ⁽⁵⁾	195.127.033	195.127.030	100,00%	0,24%	0,00%
Receitas Intraorçamentária Capital	-	40.000.000	0,00%	0,05%	0,00%
Total das Receitas	78.102.717.688	79.871.450.541	102,26%	100,00%	2,26%

Fonte: SEFAZ / SAF/DICOP - (FIPLAN)

⁽¹⁾ No item Demais Receitas Correntes da Receita Executada estão compreendidas as receitas Agropecuária, Industrial e Outras Receitas Correntes.

⁽²⁾ Análise Horizontal. Percentual das receitas realizadas em comparação com a sua previsão.

⁽³⁾ Análise Vertical. Participação do item no total das receitas realizadas, excluídas as contas retificadoras e incluídas as Receitas Intraorçamentárias.

⁽⁴⁾ Diferença entre percentual realizado e orçado.

3.3.1 Receitas Correntes

As Receitas Correntes são aquelas de caráter aumentativo, ou seja, as que aumentam o patrimônio. Esta categoria engloba as receitas tributárias, de contribuições (sociais e econômicas), patrimoniais, agropecuárias, industriais, de serviços, as transferências correntes e outras receitas correntes. São recebimentos de recursos oriundos das atividades operacionais para a aplicação em Despesas Correntes e de Capital, visando ao atendimento dos objetivos constantes dos programas e ações do governo.

3.3.1.1 Receita Tributária

A Receita Tributária é o principal item das Receitas Correntes e pode ser definida como sendo a receita derivada que o ente arrecada mediante o emprego de sua soberania, nos termos fixados em lei, constituindo-se de três tipos de tributos: impostos, taxas e contribuições. De acordo com a Tabela 3.04, no exercício de 2022, esta receita representou aproximadamente 56,45% do total das receitas orçamentárias (Tab. 3.05), sendo assim, a principal fonte de ingresso financeiro do Estado.

TABELA 3.06	RECEITA TRIBUTÁRIA – 2022				VALORES EM REAL	
	2019	2020	2021	2022	AH ⁽¹⁾	AV ⁽²⁾
ICMS	24.719.535.448	24.904.226.628	31.196.267.293	33.255.247.507	106,60%	82,19%
PRINCIPAL	19.714.010.386	20.039.016.284	17.885.969.114	18.178.295.637	101,63%	44,93%
FUNCEP	919.539.369	984.737.703	953.414.983	529.940.503	55,58%	1,31%
MULTAS, JUROS, DIV. ATIVA	515.986.281	146.786.821	116.730.029	130.377.829	111,69%	0,32%
FUNDEB	3.569.999.413	3.733.685.821	4.739.028.531	6.279.468.266	132,51%	15,52%
VALOR DEVIDO MUNICÍPIOS	5.949.400.639	5.979.872.228	7.501.124.637	8.137.165.273	108,48%	20,11%

IR na Fonte	2.315.595.583	2.568.575.895	2.586.143.626	3.041.429.770	117,60%	7,52%
IPVA	1.413.015.861	1.477.076.873	1.558.163.058	1.964.068.123	126,05%	4,85%
VALOR DEVIDO MUNICÍPIOS ⁽³⁾	706.346.686	738.538.436	779.081.528	982.034.060	126,05%	2,43%
Taxas	1.346.245.037	1.265.662.760	1.571.198.581	1.953.204.702	124,31%	4,83%
ITD	192.618.019	165.457.848	213.928.289	245.021.405	114,53%	0,61%
TOTAL	29.987.009.948	30.381.000.005	37.125.700.848	40.458.971.507	108,98%	100,00%

Fonte: SEFAZ / SAF/DICOP - (FIPLAN)

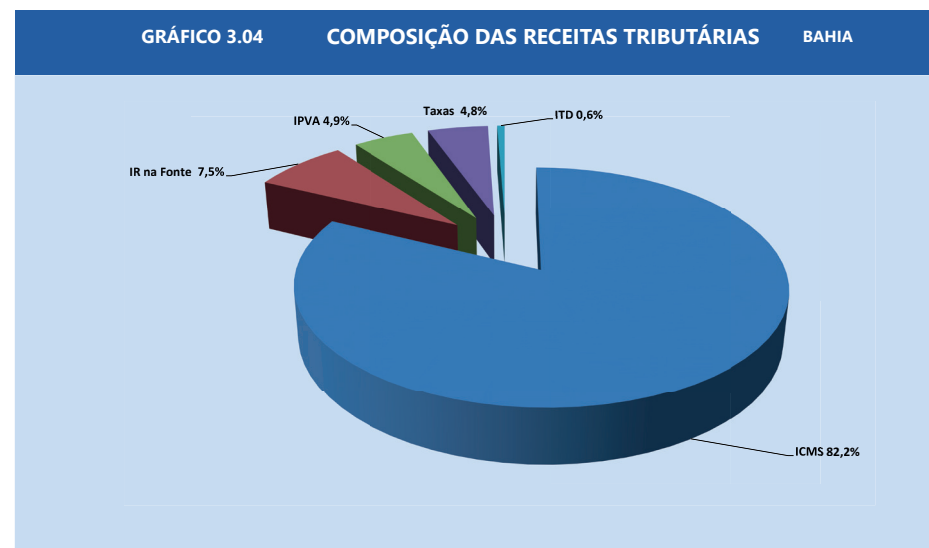
⁽¹⁾ Análise Horizontal. Percentual do exercício 2022 em relação a 2021.

⁽²⁾ Análise Vertical. Participação do item na Receita Tributária Total Arrecadada no exercício de 2022.

⁽³⁾ Valor apenas informativo.

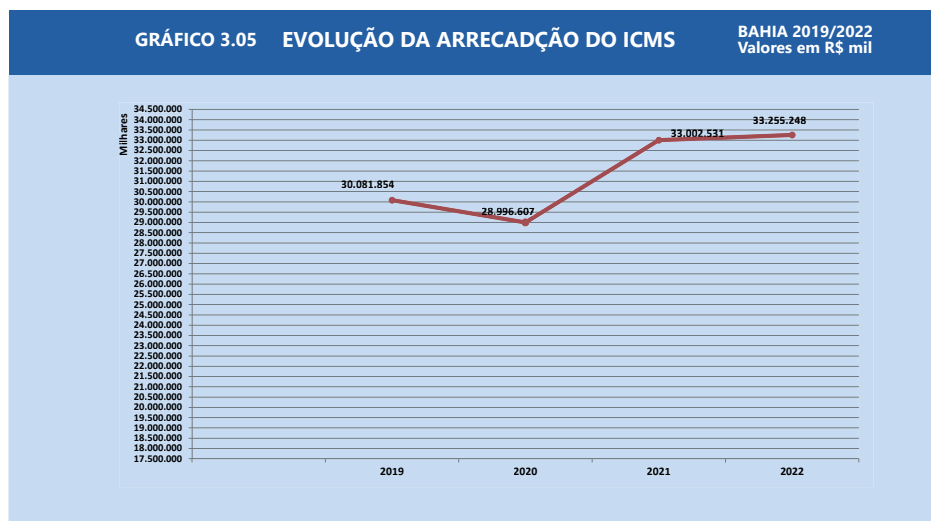
⁽⁴⁾ Não considera as contas retificadoras.

O Imposto sobre Circulação de Mercadorias e Serviços – ICMS é o tributo mais representativo e foi responsável por 82,19% da arrecadação da Receita Tributária, totalizando R\$ 33,26 bilhões, como pode ser visualizado no Gráfico 3.04 conjuntamente com a Tabela 3.06.



Fonte: SEFAZ/SAF/DICOP - FIPLAN

Sendo o ICMS a principal fonte de arrecadação do Estado da Bahia, é importante detalhar esta receita tributária. Em relação a 2021 houve um crescimento nominal de 6,60%. Em valores atualizados pelo IPCA, houve acréscimo de apenas 0,77% na arrecadação deste tributo em 2022, influenciado pela aprovação da LC 194, aprovado pelo Congresso Nacional, que a partir do segundo semestre de 2022 reduziu as alíquotas estaduais nos combustíveis, energia elétrica e telecomunicações. O Gráfico 3.05 mostra a evolução do ICMS nos últimos 4 anos, com valores atualizados pelo IPCA.



Fonte: SEFAZ/SAF/DICOP - FIPLAN

Não considera as contas retificadoras.

Valores atualizados pelo IPCA.

3.3.1.2 Transferências Correntes

A Receita de Transferências Correntes é composta pelas transferências constitucionais e legais da União, e representaram 33,53% das receitas totais no exercício de 2022. Destaca-se o Fundo de Participação dos Estados – FPE que contribuiu com 52,92% do seu resultado. Observa-se também que o FPE apresentou uma receita de R\$14,25 bilhões no ano de 2022. Em relação ao ano de 2021, os recursos do FPE, apresentaram um acréscimo de 23,20%, em valores nominais, em razão da pandemia que afetou todas as economias mundiais no ano anterior.

Quanto às demais transferências destacam-se aquelas relativas ao FUNDEB com R\$5,34 bilhões e 19,83% em participação no total, bem como para o SUS, com R\$1,75 bilhões e 6,51% das transferências correntes. No caso do precatório do FUNDEF houve o pagamento da primeira parcela feita pelo governo federal.

As Transferências Correntes em valores corrigidos pelo IPCA cresceram em 2022 em 32,08%, porém este aumento está inflado pelo valor do precatório do FUNDEF, caso estes fossem expurgados do cálculo este crescimento seria de aproximadamente 12,66% acima do IPCA.

TABELA 3.07		TRANSFERÊNCIAS CORRENTES – 2019 a 2022				
ESPECIFICAÇÃO	2019	2020	2021	2022	AH ⁽²⁾	AV ⁽³⁾
Transferências Correntes	15.348.173.736	17.667.249.573	19.268.040.747	26.922.413.344	139,73%	100,00%
FPE	9.046.993.608	8.684.644.260	11.563.944.594	14.246.901.497	123,20%	52,92%
IPI Exportação	235.831.872	232.690.404	281.755.905	215.490.340	76,48%	0,80%
Compensação ICMS Exportação	-	-	-	-	0,00%	0,00%
Auxílio Exportação	-	-	-	-	0,00%	0,00%

Royalties	236.943.569	217.496.165	317.111.260	405.977.713	128,02%	1,51%
Salário Educação	112.847.622	86.523.809	93.605.587	107.418.075	114,76%	0,40%
Transferências FUNDEB	3.315.576.918	3.188.782.352	4.400.946.831	5.339.232.226	121,32%	19,83%
Transferências de Convênios	148.686.301	61.810.480	19.508.463	71.969.768	368,92%	0,27%
Outras Transferências	2.251.293.845	5.195.302.104	2.591.168.108	6.535.423.723	252,22%	24,28%
CIDE	52.795.307	43.844.218	28.482.031	44.380.233	155,82%	0,16%
Transferências do SUS	1.753.655.769	2.236.440.274	2.200.946.071	1.753.099.806	79,65%	6,51%
Transferências do FUNDEF (precatório)	-	-	-	3.957.282.425	0,00%	14,70%
Outras	444.842.769	2.915.017.612	361.740.007	780.661.260	215,81%	2,90%
TOTAL CORRIGIDO PELO IPCA	18.677.597.197	20.570.415.766	20.383.660.306	26.922.413.344	132,08%	124,28%
Variação % ⁽¹⁾	-	110,13%	99,09%	132,08%		

Fonte: SEFAZ/SAF/DICOP - (FIPLAN)

⁽¹⁾ Variação percentual do valor das Transferências Correntes Corrigido.

⁽²⁾ Análise Horizontal. Percentual do exercício 2021 em relação a 2022.

⁽³⁾ Análise Vertical. Participação do item no total das Transferências Correntes 2022.

⁽⁴⁾ Não considera as contas retificadoras.

3.3.2 Receitas de Capital

As Receitas de Capital são provenientes de ingressos de recursos em função da constituição de dívidas (operações de crédito), vendas de ativo permanente (alienação de bens), recebimento de direitos (amortização de empréstimos e financiamentos concedidos) e recebimentos de recursos de outras pessoas de direito público ou privado (transferências de capital), sendo destinados a atender gastos classificáveis em Despesas de Capital.

A Tabela 3.08 destaca os dois principais grupos de Receitas de Capital: Operações de crédito e Transferências de Capital. Em 2022 houve um acréscimo das receitas de operações de crédito internas, importando em R\$706,65 milhões. As operações de crédito externas decresceram, captando R\$227,37 milhões.

TABELA 3.08	OPERAÇÕES DE CRÉDITO E TRANSFERÊNCIAS DE CAPITAL – 2022			
ESPECIFICAÇÃO	2019	2020	2021	2022
Operações de Crédito	646.914.736	742.904.648	772.649.844	934.026.715
Internas	139.213.767	359.739.849	191.839.802	706.651.232
Externas	603.690.880	461.756.035	580.810.041	227.375.483
Transferência de Capital	548.228.990	387.213.088	249.146.663	297.086.833
Transferências Intergovernamentais	18.830.780	123.661.399	75.582.905	201.740.497
Transferências de Convênios	368.382.307	322.955.164	173.563.758	95.346.336

Fonte: SEFAZ/SAF/DICOP - (FIPLAN)

(1) Não considera as contas retificadoras

No âmbito das Transferências, em 2022, houve uma redução na captação de recursos a fundo perdido sob a forma de convênios, principalmente com a União. O montante captado no período 2019/2022 foi de R\$0,96 bilhão, sendo que em 2022 esse montante foi de aproximadamente 25% do valor de 2019.

TABELA 3.09	COMPARATIVO DAS RECEITAS DE CAPITAL – 2019 a 2022				VALORES EM R\$	
ESPECIFICAÇÃO	2019	2020	2021	2022	AV (1)	
Receitas de Capital	1.385.329.183	1.803.252.753	1.336.403.710	1.554.162.338	100,00%	
Operações de Crédito	646.914.736	821.495.884	772.649.844	934.026.715	60,10%	
Transferências de Capital	548.228.990	446.616.562	249.146.663	297.086.833	19,12%	
Alienação de Bens	33.620.366	3.485.564	10.386.520	22.160.118	1,43%	
Amortização de Empréstimos	156.565.090	109.966.387	172.528.088	105.761.641	6,81%	
Outras Receitas de Capital	-	421.688.355	131.692.596	195.127.030	12,56%	
(-) Retificadora Receitas de Capital	-2.800.068	-42.836.310	-836.747	-922.450	-0,06%	
Receitas de Capital Retificadas	1.382.529.115	1.760.416.443	1.335.566.963	1.553.239.887	99,94%	
Receita de Capital corrigida pelo IPCA	1.682.436.124	2.049.696.417	1.412.896.290	1.553.239.887	99,94%	

Fonte: SEFAZ/SAF/DICOP - (FIPLAN)

(1) Análise Vertical. Participação do item no total das receitas realizadas em 2022, excluída a conta retificadora

As Receitas de Capital, seus grupos e valores previstos e realizados, são demonstradas na Tabela 3.09. Dentre os grupos destacam-se as Receitas de Operações de Crédito com 60,10%, Transferência de Capital com 19,12%. As demais totalizam 20,79% do total realizado.

Do comparativo entre as Receitas de Capital realizadas entre 2019 e 2022 nota-se que vem ocorrendo estabilidade na realização de Operações de Crédito, porém em níveis baixos, em relação ao porte do Estado.

TABELA 3.10	TRANSFERÊNCIAS DE CAPITAL – 2019 a 2022				VALORES EM R\$	
ESPECIFICAÇÃO	2019	2020	2021	2022	AH (1)	AV (2)
Transferências de Capital	387.213.088	367.295.942	249.146.663	297.086.833	119,24%	100,00%
Transferências de Convênios	378.066.089	294.184.359	183.202.621	268.006.302	146,29%	90,21%
Transferências da União para o SUS	8.130.845	-	8.973.940	1.690.387	18,84%	0,57%
Transferências da União para a Educação	23.811.287	26.010	8.738.498	178.176.823	2038,99%	59,97%
Transferências da União Programa Saneamento	112.337.466	69.510.985	48.599.452	20.275.574	41,72%	6,82%
Transferências da União Programa Habitação	216.111.345	44.638.030	9.308.477	6.335.906	68,07%	2,13%
Outras Transf. Convênios	17.675.146	180.009.334	107.582.255	61.527.612	57,19%	20,71%
Outras Transf. de Capital	9.146.998	73.111.583	65.944.041	29.080.531	44,10%	9,79%

Fonte: SEFAZ/SAF/DICOP - (FIPLAN)

(1) Análise Horizontal. Percentual do exercício 2022 em relação a 2021.

(2) Análise Vertical. Participação do item no total das receitas realizadas em 2022, excluídas contas retificadoras.

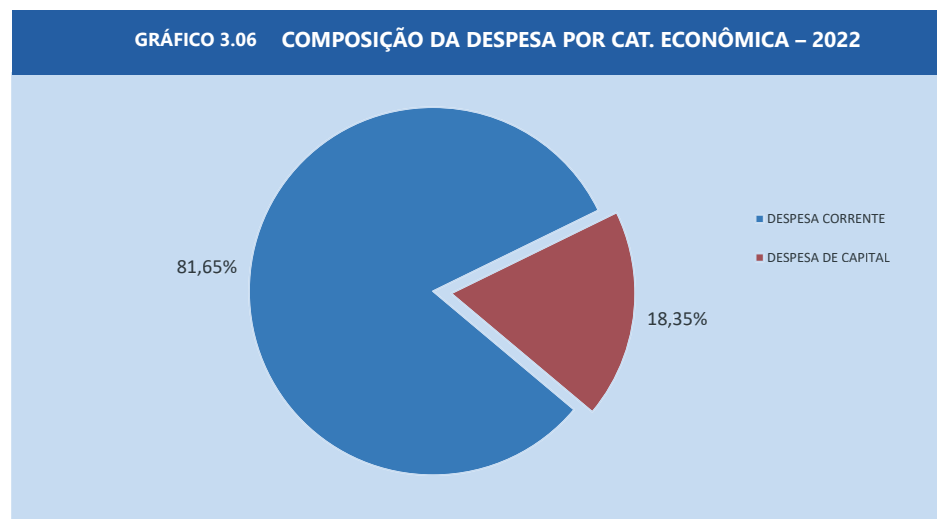
Outra forma de captação de recursos são as transferências de capital, e estas, ao contrário das operações de crédito, sem devolução dos valores captados, são os convênios, já citados anteriormente, mas mostrados mais detalhadamente na Tabela 3.10. Individualmente, o Programa Saneamento captou R\$20,27 milhões; em Outras Transferências de Convênios houve uma captação de 61,53 milhões. Juntas totalizam 27,54% do total captado. Vale ressaltar que o item Transferência da União para a Educação recebeu um valor elevado (R\$178,18 milhões) em 2022, referente ao envio de recursos destinados a infraestrutura de internet para as escolas que deveriam ter chegado no período pandemia, mas só chegaram efetivamente em 2022.

3.4 DESPESA ORÇAMENTÁRIA

As despesas orçamentárias são autorizadas para atender serviços e encargos assumidos no âmbito do interesse da população. Por meio de um orçamento anual pré-definido, os gastos públicos são controlados e, caso este orçamento necessite de alguma alteração, isto é feito através de créditos adicionais devidamente aprovados pelos dirigentes.

O Gráfico 3.06 apresenta as despesas orçamentárias do Estado da Bahia em 2022, considerando a composição por categorias econômicas de Despesas Correntes e Despesas de Capital, conforme preceitua a Lei n.º 4.320/64.

Observa-se que as Despesas Correntes que abrigam as despesas com Pessoal e Encargos Sociais, as Outras Despesas Correntes, que representam as despesas usualmente chamadas de manutenção ou de custeio e os Juros da Dívida Pública, representam 81,65% dos gastos do Estado. As Despesas de Capital, onde se classificam os Investimentos, as Inversões Financeiras e a Amortização da Dívida Pública representam 18,35% das despesas totais.



Fonte: (FIPLAN)

A Tabela 3.11 apresenta as despesas totais de forma detalhada por categorias econômicas de Despesas Correntes e Despesas de Capital, classificando-as por grupo ou natureza da despesa, com o objetivo de demonstrar os valores orçados e os empenhados no exercício de 2022.

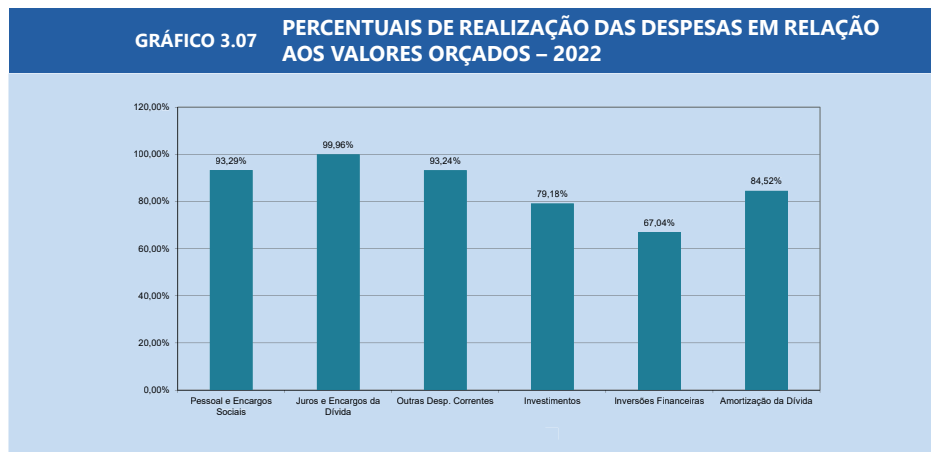
TABELA 3.11	DESPESAS TOTAIS – 2022				VALORES EM R\$
	ESPECIFICAÇÃO	DESPESA		PARTICIPAÇÃO AV (1)	REALIZAÇÃO
CRÉDITOS AUTORIZADOS		EMPENHADAS			
Despesas Correntes	62.334.158.885	58.197.642.367	81,65%	93,36%	-6,64%
Pessoal e Encargos Sociais	31.940.043.671	29.796.337.345	41,80%	93,29%	-6,71%
Juros e Encargos da Dívida	915.539.789	915.171.994	1,28%	99,96%	-0,04%
Outras Desp. Correntes	29.478.575.425	27.486.133.028	38,56%	93,24%	-6,76%
Despesas de Capital	16.779.258.335	13.083.572.072	18,35%	77,97%	-22,03%
Investimentos	12.888.635.873	10.205.186.711	14,32%	79,18%	-20,82%
Inversões Financeiras	2.344.549.138	1.571.709.337	2,20%	67,04%	-32,96%
Amortização da Dívida	1.546.073.324	1.306.676.024	1,83%	84,52%	-15,48%
Reserva Contingência	0	-	0,00%	0,00%	0,00%
TOTAL DAS DESPESAS	79.113.417.220	71.281.214.439	100,00%	90,10%	-9,90%

Fonte: FIPLAN

(1) Análise Vertical. Participação do item no Total.

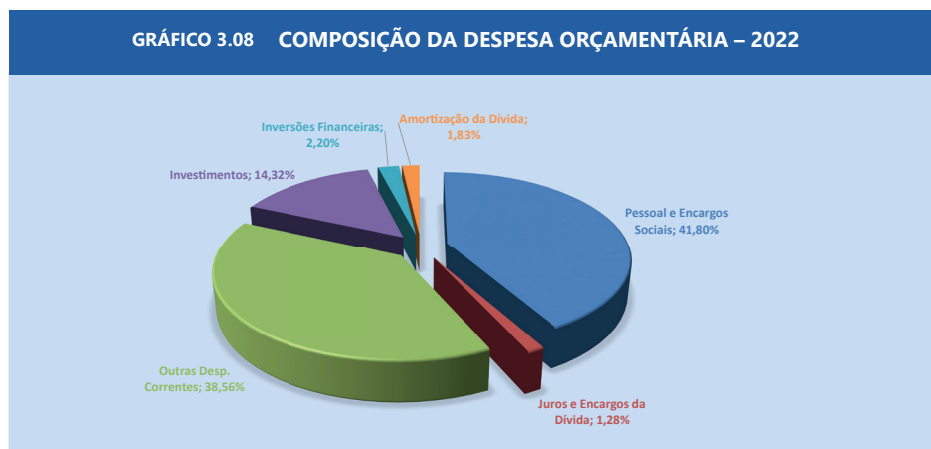
(2) Diferença entre percentual realizado e orçado 100%.

O Gráfico 3.07 demonstra a execução da despesa orçamentária por grupo de despesa.



Fonte: (FIPLAN)

O Gráfico 3.08 demonstra na composição da despesa orçamentária por grupo de despesa, o quanto cada grupo representa do total empenhado. As despesas com Pessoal e Encargos Sociais, representam 41,80% e Outras Despesas Correntes, representam 38,56%, da despesa total, em 2022.



Fonte: (FIPLAN)

3.4.1 Despesas Correntes

Despesas Correntes, destinadas à manutenção e ao funcionamento dos serviços públicos em geral, constituem-se em despesas com: Pessoal e Encargos Sociais, Juros e Encargos da Dívida e Outras Despesas Correntes, inclusas nesse último grupo as Transferências Constitucionais para os Municípios.

Em 2022, foram executados aproximadamente 93,36% das Despesas Correntes em relação aos créditos autorizados.

Nessa categoria econômica, o grupo Outras Despesas Correntes, que são despesas não classificáveis como despesa com Pessoal nem como Juros e Encargos da Dívida Pública alcançou o montante de R\$ 27,48 bilhões, conforme evidencia a Tabela 3.12.

A despesa com Serviços de Terceiros Contratados, composta por: Serviços de Terceiros – Pessoa Jurídica, Serviços de Terceiros – Pessoa Física, Consultoria e Serviços de Tecnologia da Informação e Comunicação – Pessoa Jurídica, somaram 34,51% e as Transferências aos Municípios, que correspondem às parcelas de recursos do IPVA e do ICMS constitucionalmente destinada aos municípios, somaram 33,50%.

Comparativamente ao exercício anterior, observa-se uns acréscimos de 89,25% nas Sentenças Judiciais, tal fato decorre da política do estado em relação aos pagamentos de RPV, dando celeridade a tais pagamentos, bem como do aumento do valor do aporte do estado da Bahia para pagamento de precatório. Houve também o crescimento de 10,20% nas Transferências aos Municípios, decorrente do aumento de receita, tendo em vista que estas são despesas atreladas à receita do estado. Outro item que merece destaque, a Subvenções Sociais e Econômicas com um crescimento de 141,05%, principalmente pelas subvenções econômicas envolvendo o contrato de PPP do Metrô e os Contratos de Gestão, que não constava no balanço de 2021, no valor de R\$ 783.006.394,11, sendo que 94,78% desse valor foram referentes a transferências às Organizações Sociais.

Destaque-se que em compensação houve uma redução de -19,08% nas despesas com Contrato de PPP.

TABELA 3.12 ESPECIFICAÇÃO	OUTRAS DESPESAS CORRENTES – 2021 E 2022 (VALORES EMPENHADOS)			VALORES EM R\$	
	2021	2022	AH ⁽¹⁾	AV ⁽²⁾	
Serviços de Terceiros Contratados ⁽³⁾	8.197.902.577	9.485.944.624	15,71%	34,51%	
Transferência a Municípios ⁽⁴⁾	8.356.736.003	9.209.063.942	10,20%	33,50%	
Contribuições	1.424.658.584	1.396.553.681	-1,97%	5,08%	
Material de Consumo	497.341.493	600.468.611	20,74%	2,18%	
Locação de Mão de Obra	967.461.720	1.066.991.933	10,29%	3,88%	
Despesas de Exercícios Anteriores	992.542.335	847.906.241	-14,57%	3,08%	
Auxílio Alimentação e Auxílio Transporte e outros	723.472.956	672.101.236	-7,10%	2,45%	
Obrigações Tributárias e Contributivas	448.939.129	549.105.085	22,31%	2,00%	
Material, Bem ou Serviço de Distribuição Gratuita	375.624.090	408.511.929	8,76%	1,49%	
Indenizações e Restituições	341.426.219	258.305.630	-24,35%	0,94%	
Subvenções Sociais e Econômicas	333.063.041	802.864.749	141,05%	2,92%	
Diárias Pessoal Civil e Pessoal Militar	58.675.878	88.664.416	51,11%	0,32%	
Auxílio Financeiro a Estudantes e a Pesquisadores	207.754.929	184.877.579	-11,01%	0,67%	
Contratos PPP	546.701.472	442.370.714	-19,08%	1,61%	
Passagens e Despesas com Locomoção	45.988.216	75.754.867	64,73%	0,28%	
Sentenças Judiciais	127.432.823	241.161.827	89,25%	0,88%	
Consórcios públicos	46.145.661	41.128.674	-10,87%	0,15%	
Contratos de Gestão	-	783.006.394	0,00%	2,85%	
Outras	269.589.872	331.350.895	22,91%	1,21%	
TOTAL	23.961.456.998	27.486.133.028	14,71%	100,00%	
TOTAL CORRIGIDO PELO IPCA	25.348.825.358	27.486.133.028	8,43%		

3.4.2 Despesas de Capital

As Despesas de Capital constituem despesas da Administração Pública com a intenção de adquirir ou construir bens de capital que contribuirão para a produção ou geração de bens ou serviços. Essa categoria divide-se nos grupos de despesa: Investimentos, Inversões Financeiras e Amortização da Dívida.

O grupo de Investimentos compreende todas as despesas de capital que geram bens e produzem acréscimo ao Produto Interno Bruto, a exemplo da construção

de um prédio escolar, um hospital ou uma estrada. Já as Inversões Financeiras são despesas de capital que não geram serviços e incremento ao PIB, como por exemplo, a aquisição pelo ente público de um prédio já pronto.

Demonstra-se ainda, por meio da Tabela 3.13, os montantes investidos na área de atuação governamental da Educação somaram o montante de 32,02% do valor empenhado, destaque também para o setor de Transporte correspondendo a 24,51% do total empenhado. Em relação a execução, educação executou 85,12% do orçado e o Transporte com um percentual de realização de 83,49% do crédito autorizado.

TABELA 3.13 ESPECIFICAÇÃO	DESPESAS COM INVESTIMENTOS POR FUNÇÃO – 2022		VALORES EM R\$	
	CRÉDITOS AUTORIZADOS	DESPESAS EMPENHADAS	REALIZAÇÃO	AV ⁽¹⁾
Legislativa	14.619.077	11.657.590	79,74%	0,11%
Judiciária	51.750.654	39.653.019	76,62%	0,39%
Essencial à Justiça	49.570.170	32.847.832	66,27%	0,32%
Administração	94.716.283	31.530.269	33,29%	0,31%
Segurança Pública	472.394.563	394.122.995	83,43%	3,86%
Assistência Social	16.335.312	3.858.189	23,62%	0,04%
Saúde	771.422.671	705.869.072	91,50%	6,92%
Trabalho	5.124.365	4.743.480	92,57%	0,05%
Educação	3.838.736.383	3.267.393.945	85,12%	32,02%
Cultura	14.660.994	10.540.103	71,89%	0,10%
Direitos da Cidadania	59.224.533	18.950.188	32,00%	0,19%
Urbanismo	1.749.573.013	1.424.312.026	81,41%	13,96%
Habitação	199.353.262	113.530.746	56,95%	1,11%
Saneamento	1.393.718.904	692.076.142	49,66%	6,78%
Gestão Ambiental	4.375.888	2.332.040	53,29%	0,02%
Ciência e Tecnologia	20.994.507	9.587.893	45,67%	0,09%
Agricultura	858.422.273	720.953.463	83,99%	7,06%
Organização Agrária	1.423.461	599.718	42,13%	0,01%
Indústria	48.072.915	15.487.543	32,22%	0,15%
Comércio e Serviços	31.430.725	30.235.472	96,20%	0,30%
Comunicações	470.114	434.045	92,33%	0,00%
Energia	12.775.000	12.304.301	96,32%	0,12%
Transporte	2.996.083.473	2.501.467.473	83,49%	24,51%

Continua

Continuação

Desporto e Lazer	157.135.847	152.013.562	96,74%	1,49%
Encargos Especiais	26.251.486	8.685.605	33,09%	0,09%
TOTAL DOS INVESTIMENTOS	12.888.635.873	10.205.186.711	79,18%	100,00%

Fonte: FIPLAN

⁽¹⁾ Análise Vertical. Participação do item na Despesa Total com Investimentos.

A Tabela 3.14, a seguir, apresenta o detalhamento da execução das despesas com Juros, Encargos e Amortização da Dívida Pública, importantes itens de despesa do Estado com indicação das fontes de recursos utilizadas para o seu pagamento.

TABELA 3.14	DESPESAS COM JUROS E AMORTIZAÇÃO DA DÍVIDA POR FONTE DE RECURSOS – 2022			VALORES EM R\$	
	ESPECIFICAÇÃO	CRÉDITOS AUTORIZADOS	DESPESAS EMPENHADAS	REALIZAÇÃO	AV ⁽¹⁾
JUROS E ENCARGOS DA DÍVIDA	619.745.059	619.377.264	99,94%	36,67%	
Recursos do Tesouro (Fonte 100)	619.745.059	619.377.264	99,94%	36,67%	
AMORTIZAÇÃO	1.071.308.265	1.069.680.394	99,85%	63,33%	
Recursos do Tesouro (Fonte 100)	1.071.308.265	1.069.680.394	99,85%	63,33%	
TOTAL	1.691.053.324	1.689.057.659	99,88%	100,00%	

Fonte: FIPLAN

⁽¹⁾ Análise Vertical. Participação do item no Total.

Observa-se que 99,94% dos créditos autorizados para o pagamento dos Encargos da Dívida Pública foram executados, todos na fonte 100 Recursos do Tesouro. No pagamento da Amortização da Dívida tivemos 99,85% do Orçado na fonte 100 oriundos do Tesouro Estadual.

A Tabela 3.15, a seguir, apresenta as despesas por área de Atuação Governamental, conforme estabelecido pela Portaria nº 42/99 do Ministério de Orçamento e Gestão. A Função representa o maior nível de agregação das diversas áreas que compete à atuação estatal. Por meio dessa tabela pode-se verificar em que área de ação governamental a despesa foi realizada.

Para melhor compreensão dessas áreas de atuação governamental, as Funções foram organizadas em diversos grupos: Política Social, Infraestrutura, Produção, Típicas de Estado, Administração, Gestão Ambiental, Relações Exteriores, Encargos Especiais e Reserva de Contingência.

De acordo com a referida Tabela, o grupo Política Social, entendido como um compromisso dos governos com o bem-estar efetivo da população, recebeu o maior volume de recursos, em torno de 48,79% seguido dos Encargos Especiais com 20,67%, aí incluídos os encargos com a dívida pública, e das Atividades Típicas do Estado com 15,94%.

TABELA 3.15	DESPESAS POR ÁREA DE ATUAÇÃO GOVERNAMENTAL – 2022			
ESPECIFICAÇÃO	CRÉDITOS AUTORIZADOS	DESPESAS EMPENHADAS	REALIZAÇÃO	AV ⁽¹⁾
POLÍTICA SOCIAL	8.070.790.849	7.903.334.937	97,93%	29,67%
Assistência Social	100.211.847	84.819.216	84,64%	0,32%
Saúde	1.325.104.817	1.289.585.907	97,32%	4,84%
Previdência Social	4.150.490.928	4.107.813.350	98,97%	15,42%
Educação	1.421.202.666	1.364.951.442	96,04%	5,12%
Cultura	170.088.705	162.501.934	95,54%	0,61%
Direitos da Cidadania	620.775.434	616.367.817	99,29%	2,31%
Trabalho	49.686.978	48.100.784	96,81%	0,18%
Desporto e Lazer	233.229.474	229.194.487	98,27%	0,86%
INFRAESTRUTURA	3.690.757.747	3.612.010.760	97,87%	13,56%
Urbanismo	1.550.421.338	1.537.925.013	99,19%	5,77%
Habitação	68.405.847	62.136.181	90,83%	0,23%
Saneamento	427.999.528	421.813.733	98,55%	1,58%
Comunicações	192.764.281	160.781.935	83,41%	0,60%
Energia	-	-	0,00%	0,00%
Ciência e Tecnologia	102.950.441	95.648.212	92,91%	0,36%
Transporte	1.348.216.311	1.333.705.686	98,92%	5,01%
PRODUÇÃO	511.818.782	501.625.251	98,01%	1,88%
Agricultura	258.430.401	249.985.044	96,73%	0,94%
Organização Agrária	2.872.000	2.796.781	97,38%	0,01%
Indústria	50.587.079	49.549.902	97,95%	0,19%
Comércio e Serviços	199.929.302	199.293.524	99,68%	0,75%
TÍPICAS DE ESTADO	10.126.852.593	10.069.392.947	99,43%	37,80%
Segurança Pública	5.223.879.046	5.174.806.900	99,06%	19,42%
Legislativa	1.287.523.476	1.284.550.354	99,77%	4,82%

Continua

Continuação

Judiciária	2.295.086.379	2.294.602.825	99,98%	8,61%
Essencial à Justiça	1.320.363.692	1.315.432.869	99,63%	4,94%
ADMINISTRAÇÃO	1.497.216.647	1.442.677.105	92,08%	5,42%
GESTÃO AMBIENTAL	124.838.042	121.883.500	88,31%	0,46%
ENCARGOS ESPECIAIS	3.086.511.592	2.989.031.255	97,72%	11,22%
RESERVA DE CONTINGÊNCIA	-	-	0,00%	0,00%
Total	27.108.786.252	26.639.955.756	92,5%	100,0%

Fonte: FIPLAN

(¹) Análise Vertical. Participação do item no total.

3.5 DESPESAS DE EXERCÍCIOS ANTERIORES

As Despesas de Exercícios Anteriores – DEA correspondem a uma faculdade legal que permite o reconhecimento de despesas de exercícios encerrados à conta do orçamento vigente. A existência deste item de despesas justifica-se quando da necessidade, ou obrigatoriedade, do ente público reconhecer e honrar compromissos assumidos em anos anteriores.

As Despesas de Exercícios Anteriores fundamentam-se no art. 37 da Lei nº 4.320/64. Conforme esse artigo, três são as situações para reconhecimento de despesas como DEA: são despesas legalmente incorridas, de exercícios encerrados, para as quais o orçamento respectivo consignava crédito próprio, com saldo suficiente para atendê-las, que não se tenham processado na época própria; restos a pagar com prescrição interrompida; e os compromissos reconhecidos após o encerramento do exercício correspondente.

As despesas pagas no exercício de 2022, correspondentes a despesas incorridas em exercícios anteriores, totalizaram R\$ 1,5 bilhão, conforme quadro abaixo.

Em comparação ao exercício de 2021, em que tivemos pagamentos de DEA no valor de R\$ 1,66 bilhão atualizados pelo IPCA, tivemos uma redução real de R\$ 151,37 milhões.

Ressalte-se que houve um aumento significativo de R\$ 233,14 milhões, do valor do Tribunal de Justiça, em contrapartida houve uma redução de R\$ 78,40 milhões

nas despesas da Saúde e o DEA dos Encargos Gerais relativo ao pagamento de FUNPREV no valor total de 108,43 milhões, foi sanado no exercício de 2021.

TABELA 3.16	DESPESAS DE EXERCÍCIOS ANTERIORES – DEA, POR ÓRGÃOS DA ADMINISTRAÇÃO DIRETA E INDIRETA – 2022			VALORES EM R\$
	DESPESAS PAGAS			
ESPECIFICAÇÃO	2021	2022	AH (¹)	AV (²)
Assembleia Legislativa da Bahia	4.611.209	719.587	-84,39%	0,05%
Tribunal de Contas do Estado	28.253	1.185.474	4095,95%	0,08%
Tribunal de Contas dos Municípios	631.940	261.261	-58,66%	0,02%
Tribunal de Justiça	228.359.108	461.500.158	102,09%	30,61%
Casa Militar do Governador	958.512	966.726	0,86%	0,06%
Procuradoria Geral do Estado	1.101.516	2.349.912	113,33%	0,16%
Gabinete do Vice-Governador	22.464	28.557	27,12%	0,00%
Secretaria de Infraestrutura Hídrica e Saneamento	37.627.337	9.014.833	-76,04%	0,60%
Secretaria da Administração	148.661.469	173.201.889	16,51%	11,49%
Secretaria da Agricultura, Pecuária, Irrigação, Pesca e Aquicultura	1.748.842	2.916.234	66,75%	0,19%
Secretaria da Educação	77.517.865	119.908.351	54,68%	7,95%
Secretaria de Justiça, Direitos Humanos e Desenvolvimento Social	20.680.190	17.794.413	-13,95%	1,18%
Secretaria da Fazenda	32.890.865	18.750.824	-42,99%	1,24%
Casa Civil	237.972	1.925.941	709,31%	0,13%
Secretaria de Desenvolvimento Econômico	2.089.080	2.329.073	11,49%	0,15%
Secretaria do Planejamento	1.206.280	828.649	-31,31%	0,05%
Secretaria de Desenvolvimento Rural	12.857.842	12.950.883	0,72%	0,86%
Secretaria da Saúde	455.644.122	377.253.085	-17,20%	25,02%
Secretaria de Segurança Pública	75.945.338	71.943.110	-5,27%	4,77%
Secretaria do Trabalho, Emprego, Renda e Esporte	932.708	1.291.726	38,49%	0,09%
Secretaria de Cultura	2.760.972	1.601.771	-41,99%	0,11%
Secretaria de Infraestrutura	68.423.654	58.245.333	-14,88%	3,86%
Secretaria de Desenvolvimento Urbano	32.971.927	17.483.965	-46,97%	1,16%
Secretaria do Meio Ambiente	13.906.196	10.450.077	-24,85%	0,69%
Secretaria de Ciência, Tecnologia e Inovação	951.601	1.158.054	21,70%	0,08%
Secretaria de Relações Institucionais	25.192	75.715	200,55%	0,01%

Continua

Continuação

Secretaria de Promoção da Igualdade Racial	131.188	42.228	-67,81%	0,00%
Secretaria de Turismo	67.174.579	27.960.312	-58,38%	1,85%
Gabinete do Governador	825.121	3.150.841	281,86%	0,21%
Secretaria de Políticas para as Mulheres	83.051	21.775	-73,78%	0,00%
Secretaria de Administração Penitenciária e Ressocialização	101.095.012	48.515.740	-52,01%	3,22%
Secretaria de Comunicação Social	53.138.311	58.185.497	9,50%	3,86%
Encargos Gerais do Estado	108.434.486	-	-100,00%	0,00%
Ministério Público	782.996	2.687.895	243,28%	0,18%
Defensoria Pública	13.900.500	1.094.169	-92,13%	0,07%
Total	1.568.357.697	1.507.794.057	96,14%	100,00%
Total Corrigido pelo IPCA	1.659.165.607	1.507.794.057	90,88%	

Fonte: FIPLAN

⁽¹⁾ Análise Horizontal. Percentual de 2022 em relação a 2021. Valores nominais.

⁽²⁾ Análise Vertical em 2022. Participação do item no Total.

Na Tabela 3.17, encontra-se uma comparação das despesas empenhadas com os valores pagos de DEA. Destaque-se que o valor total pago por DEA representou 2,12% das despesas empenhadas.

TABELA 3.17	DESPESAS DE EXERCÍCIOS ANTERIORES – DEA, POR ÓRGÃOS DA ADMINISTRAÇÃO DIRETA E INDIRETA – DESPESAS EMPENHADAS X DEA		VALORES EM R\$
	ESPECIFICAÇÃO	TOTAL DESPESAS EMPENHADAS(A)	DEA PAGA (B)
Assembleia Legislativa da Bahia	872.788.132	719.587	0,08%
Tribunal de Contas do Estado	287.849.614	1.185.474	0,41%
Tribunal de Contas dos Municípios	201.740.965	261.261	0,13%
Tribunal de Justiça	3.135.045.650	461.500.158	14,72%
Casa Militar do Governador	87.804.583	966.726	1,10%
Procuradoria Geral do Estado	187.071.315	2.349.912	1,26%
Gabinete do Vice-Governador	3.479.011	28.557	0,82%
Secretaria de Infraestrutura Hídrica e Saneamento	822.041.936	9.014.833	1,10%
Secretaria da Administração	13.585.666.855	173.201.889	1,27%

Continua

Continuação

Secretaria da Agricultura, Pecuária, Irrigação, Pesca e Aquicultura	225.957.900	2.916.234	1,29%
Secretaria da Educação	12.096.066.046	119.908.351	0,99%
Secretaria de Justiça, Direitos Humanos e Desenvolvimento Social	333.715.948	17.794.413	5,33%
Secretaria da Fazenda	1.020.555.901	18.750.824	1,84%
Casa Civil	39.735.893	1.925.941	4,85%
Secretaria de Desenvolvimento Econômico	215.258.090	2.329.073	1,08%
Secretaria do Planejamento	67.971.328	828.649	1,22%
Secretaria de Desenvolvimento Rural	997.527.864	12.950.883	1,30%
Secretaria da Saúde	8.486.621.585	377.253.085	4,45%
Secretaria de Segurança Pública	5.552.768.735	71.943.110	1,30%
Secretaria do Trabalho, Emprego, Renda e Esporte	486.095.859	1.291.726	0,27%
Secretaria de Cultura	215.189.218	1.601.771	0,74%
Secretaria de Infraestrutura	2.999.180.109	58.245.333	1,94%
Secretaria de Desenvolvimento Urbano	2.940.885.396	17.483.965	0,59%
Secretaria do Meio Ambiente	195.445.039	10.450.077	5,35%
Secretaria de Ciência, Tecnologia e Inovação	109.367.481	1.158.054	1,06%
Secretaria de Relações Institucionais	8.919.016	75.715	0,85%
Secretaria de Promoção da Igualdade Racial	17.301.371	42.228	0,24%
Secretaria de Turismo	286.320.221	27.960.312	9,77%
Gabinete do Governador	40.855.343	3.150.841	7,71%
Secretaria de Políticas para as Mulheres	9.754.349	21.775	0,22%
Secretaria de Administração Penitenciária e Ressocialização	614.229.230	48.515.740	7,90%
Secretaria de Comunicação Social	161.350.062	58.185.497	36,06%
Encargos Gerais do Estado	13.794.449.635	-	0,00%
Ministério Público	863.765.039	2.687.895	0,31%
Defensoria Pública	318.439.720	1.094.169	0,34%
Total	71.281.214.439	1.507.794.057	2,12%

⁽¹⁾ Percentual de DEA pago em relação a Receita Empenhada por órgão.

Na Tabela 3.18, encontra-se uma comparação das Receitas Arrecadadas, corrente e capital, e os desembolsos com DEA. Verifica-se que o pagamento de DEA representou 2,19% das receitas totais arrecadadas no exercício de 2022, uma redução em comparação ao resultado obtido em 2021 com 2,58% do pagamento do DEA em relação às receitas arrecadadas.

TABELA 3.18	DESPESAS DE EXERCÍCIOS ANTERIORES – 2022		VALORES EM R\$
	CATEGORIA ECONÔMICA	RECEITA ARRECADADA (A)	DESPESA PAGA (B)
Corrente	70.073.753.849,07	1.387.729.511	1,98%
Capital	1.593.255.889,19	120.064.545	7,54%
TOTAL	71.667.009.738	1.568.357.697	2,19%

Fonte: FIPLAN

⁽¹⁾ Percentual de DEA pago em relação à Receita Arrecadada.

3.6 APLICAÇÃO DE RECURSOS VINCULADOS: SAÚDE E EDUCAÇÃO

3.6.1 Aplicação de Recursos Vinculados à Saúde

A Emenda Constitucional nº 29 e sua regulamentação pela Lei Complementar nº 141 de 2012 assegurou os recursos mínimos para o financiamento das ações e serviços públicos de saúde, estabelecendo a vinculação de 12% sobre o produto da arrecadação dos impostos a que se refere o artigo 155 e dos recursos de que tratam os artigos 157 e 159, incisos I e II, da Constituição Federal deduzidas as parcelas que forem transferidas aos respectivos municípios, denominada Receita Líquida de Impostos – RLI.

As Tabelas 3.19 e 3.20 demonstram as despesas empenhadas, no exercício de 2022, custeadas com recursos vinculados à Saúde. Os recursos vinculados à Saúde destinam-se à execução de programas de trabalho relacionados com a saúde individual e coletiva e são desenvolvidos e coordenados pela Secretaria de Saúde do Estado.

A apuração dos valores de aplicação obrigatória aplicados em ações e serviços públicos de saúde é tratada no art.198 da Constituição Federal e no art. 77 do Ato das Disposições Constitucionais Transitórias – ADCT. Para os Estados, a base de cálculo para apuração dos limites legais mínimos de aplicação em saúde é o total de receita de impostos de natureza estadual, somada às receitas transferidas da União (FPE, IPI-EXP, Lei Kandir), mais o Imposto de Renda Retido na Fonte, e Outras Receitas Correntes tais como Receita da Dívida Ativa Tributária de impostos, Multa, Juros de Mora e Correção Monetária. Deste total, subtraem-se as Transferências Constitucionais e Legais aos Municípios. A apuração dos limites legais, portanto, tem legislação e metodologia própria de apuração que diverge da forma como as despesas são contabilizadas; para sua apuração são necessários alguns ajustes. Por essa razão, apresentou-se também a demonstração dos valores aplicados em saúde conforme as disposições legais específicas.

A Tabela 3.19 apresenta o Demonstrativo de Aplicação de Recursos Vinculados à Saúde, em 2022, no total de R\$ 5,16 bilhões dos quais as Despesas Correntes representaram 91,77% do total despendido no exercício e as Despesas de Capital 8,23%.

As despesas com Pessoal e Encargos Sociais absorveram 23% do total e as Outras Despesas Correntes 68,77%.

APLICAÇÃO DE RECURSOS VINCULADOS À SAÚDE – 2022	DESPESAS EMPENHADAS	AV ⁽¹⁾
TABELA 3.19	DESTINAÇÕES DE RECURSOS 130 E 330	VALORES EM R\$
DESPESA CORRENTE	4.742.520.993	91,77%
Pessoal e Encargos Sociais	1.188.591.429	23,00%
Outras Despesas Correntes	3.553.929.565	68,77%
DESPESA CAPITAL	425.147.932	8,23%
Investimentos	383.854.956	7,43%
Inversões Financeiras	41.292.976	0,80%
TOTAL	5.167.668.926	100,00%

Fonte: FIPLAN

⁽¹⁾ Análise Vertical. Participação do item no Total.

Em 2022 foram aplicados em Despesas Correntes, recursos vinculados no montante R\$ 4,74 bilhões. Deste montante R\$ 3,55 bilhões foram aplicados nas Outras Despesas Correntes, cujos principais elementos de despesas estão explicitados na Tabela 3.20.

Destacam-se aí os Outros Serviços de Terceiros – Pessoa Jurídica com 39,76% do total, Contrato de Gestão 11,57%, Despesas contratos de PPP com 10,98% e Material de Consumo com 7,54% das despesas do período.

APLICAÇÃO DE RECURSOS VINCULADOS À SAÚDE – 2022	DESPESAS EMPENHADAS	AV ⁽¹⁾
TABELA 3.20	DESTINAÇÕES DE RECURSOS 130 E 330	VALORES EM R\$
Outras Despesas Correntes	3.553.929.565	100,0%
Auxílio Financeiro a Estudantes	61.505.406	1,7%
Material de Consumo	268.031.047	7,5%
Material, Bem ou Serviço para Distribuição Gratuita	266.801.439	7,5%
Locação de Mão de Obra	212.110.076	6,0%
Outros Serviços de Terceiros - Pessoa Jurídica	1.413.023.741	39,8%
Contribuições	178.940.370	5,0%
Auxílio-Transporte	10.370.294	0,3%
Despesas de Exercícios Anteriores	220.240.262	6,2%
Despesas Decorrentes de Contrato de PPP	390.388.918	11,0%
Contrato de Gestão	411.237.804	11,6%
Outros	121.280.209	3,4%
TOTAL	3.553.929.565	100,0%

Fonte: FIPLAN

⁽¹⁾ Análise Vertical. Participação do item no Total.

3.6.2 Aplicação de Recursos Vinculados à Educação

O art. 212 da Constituição Federal estabelece as fontes de financiamento da Educação destinadas à execução de programas relacionados à manutenção e desenvolvimento do ensino. Nas Tabelas 3.21 e 3.22, a seguir, estão representadas as despesas empenhadas, custeadas com recursos vinculados à Educação.

A apuração dos limites legais, portanto, tem legislação e metodologia própria de apuração que diverge da forma como as despesas são contabilizadas; para sua apuração são necessários alguns ajustes. Por essa razão, apresentou-se também a demonstração dos valores aplicados em educação conforme as disposições legais específicas.

A Tabela 3.21 apresenta o Demonstrativo de Aplicação de Recursos Vinculados à Educação, em 2022, no total de R\$ 6,5 bilhões, dos quais as despesas estão apresentadas por Categoria Econômica, em Despesas Correntes e Despesas de Capital, demonstrando que as Despesas Correntes representaram 85% do total despendido no exercício. As despesas com Pessoal e Encargos Sociais absorveram 64,76% do total e as Outras Despesas Correntes 20,32%.

APLICAÇÃO DE RECURSOS VINCULADOS À EDUCAÇÃO – 2022	DESPESAS EMPENHADAS	AV ⁽¹⁾
TABELA 3.21	DESTINAÇÕES DE RECURSOS FONTES 107, 307, 114, 314	VALORES EM R\$
DESPESA CORRENTE	5.533.709.138	85,08%
Pessoal e Encargos Sociais	4.212.063.898	64,76%
Outras Despesas Correntes	1.321.645.240	20,32%
DESPESA CAPITAL	970.546.499	14,92%
Investimentos	970.546.499	14,92%
Inversões Financeiras	-	-
TOTAL	6.504.255.637	100,00%

Fonte: FIPLAN

⁽¹⁾ Análise Vertical. Participação do item no Total.

Em 2022 foram aplicados recursos vinculados em educação, fontes 107, 307, 114 e 314, no montante de R\$ 3,49 bilhões em Pessoal e Encargos e R\$ 1,32 bilhão foi aplicado nas Outras Despesas Correntes, cujos principais elementos de despesas estão explicitados na Tabela 3.22

APLICAÇÃO DE RECURSOS VINCULADOS À EDUCAÇÃO – 2022	DESPESAS EMPENHADAS	AV ⁽¹⁾
TABELA 3.22	DESTINAÇÕES DE RECURSOS FONTES 107, 307, 114, 314	VALORES EM R\$
Outras Despesas Correntes	1.321.645.240	100,0%
Diárias Civil	2.693.214	0,2%
Auxílio Financeiro a Estudantes	12.514.859	0,9%
Material de Consumo	31.780.053	2,4%
Passagens e Despesas com Locomoção	12.930.853	1,0%

Continua

Continuação

Outros Serviços de Terceiros - Pessoa Física	173.286.524	13,1%
Locação de Mão de Obra	289.789.133	21,9%
Outros Serviços de Terceiros - Pessoa Jurídica	496.065.505	37,5%
Contribuições	77.158.286	5,8%
Auxílio-Alimentação	69.096.021	5,2%
Auxílio-Transporte	19.078.620	1,4%
Despesas de Exercícios Anteriores	18.148.119	1,4%
Outros	105.474.646	8,0%

Fonte: FIPLAN

(1) Análise Vertical. Participação do item no Total.

Destacam-se Locação de Mão de Obra com 21,9%, Outros Serviços de Terceiros – Pessoa Jurídica com 37,5%, e Outros Serviços de Terceiros – Pessoa Física com 13,1%.

3.7 GESTÃO ORÇAMENTÁRIA DOS FUNDOS ESPECIAIS

Os fundos especiais são criados para melhorar o controle do uso de recursos em áreas específicas do governo. Para isso, os entes estatais (União, Estados, Distrito Federal e Municípios) criam fundos especiais vinculados a seus órgãos ou entidades.

Os fundos especiais estão disciplinados na Lei nº 4.320/64 e se constituem no produto das receitas específicas, que, por lei, se vinculam à realização de determinados objetivos ou serviços. A Lei de criação do Fundo Especial pode determinar as peculiaridades de sua aplicação, segue abaixo a relação dos Fundos do Estado da Bahia, na Tabela 3.23, em destaque os fundos criados em 2022.

TABELA 3.23 FUNDOS ESTADUAIS – 2022			
PODER	ÓRGÃOS PÚBLICOS	NOME	SIGLA
Legislativo	Tribunal de Contas	Fundo de Modernização do TCE	FUNTCE
Judiciário	Tribunal de Justiça	Fundo de Aparelhamento Judiciário	FAJ
Judiciário	Tribunal de Justiça	Fundo dos Magistrados	FUNSEG
Executivo	PGE	Fundo de Modernização da PGE	FMPGE
Executivo	SAEB	Fundo de Custeio do Plano de Saúde	FUNSERV

Continua

Continuação

Executivo	SAEB	Fundo Previdenciários dos Servidores	BAPREV
Executivo	SAEB	Fundo Financeiro da Previdência	FUNPREV
Executivo	SAEB	Fundo dos Policiais Militares e Bombeiros	FPSM
Executivo	Secretaria da Agricultura	Fundo de Defesa Sanitária	FDSV
Executivo	Secretaria da Educação	Fundo de Assistência Educacional	FAED
Executivo	Secretaria da Justiça e Direitos Humanos	Fundo de Proteção ao Consumidor	FEPC
Executivo	Secretaria da Justiça e Direitos Humanos	Fundo de Assistência Social	FEAS
Executivo	Secretaria da Justiça e Direitos Humanos	Fundo de Atend. à Criança	FECRIANÇA
Executivo	Secretaria da Justiça e Direitos Humanos	Fundo Estadual da Pessoa Idosa	FEPI
Executivo	Sefaz	Fundo de Desenvolvimento Social	FUNDESE
Executivo	Sefaz	Fundo de Atualização Tecnológica e Des. Fazendário	FATEC
Executivo	Casa Civil	Fundo de Combate à Pobreza	FUNCEP
Executivo	Secretaria Desenv. Econômico	Fundo de Manut. das Áreas Industriais	FUNEDIC
Executivo	Secretaria da Justiça	Fundo de Proteção ao Consumidor	FEPC
Executivo	Secretaria da Saúde	Fundo Estadual de Saúde	FESBA
Executivo	Sec. Segurança Pública	Fundo de Aparelhamento das Policiais	FEASPOL
Executivo	Sec. Segurança Pública	Fundo do Corpo de Bombeiros	FUNEBOM
Executivo	Sec. Segurança Pública	Fundo Estadual de Segurança Pública	FESP
Executivo	Sec. Trabalho, Emprego e Renda	Fundo de Promoção do Trabalho	FUNTRAD
Executivo	Sec. Trabalho, Emprego e Renda	Fundo Estadual do Trabalho/BA	FET/BA
Executivo	Secretaria de Cultura	Fundo de Cultura da Bahia	FCBA
Executivo	Secretaria de Cultura	Fundo de Preservação do Patrimônio	FEPPAC
Executivo	Sec. de Infraestrutura	Fundo de Logística e Transporte	FELT
Executivo	Sec. Desenvolvi. Urbano	Fundo de Habitação de Int. Social	FEHIS
Executivo	Sec. Meio Ambiente	Fundo de Rec. Meio Ambiente	FERFA

Continua

Continuação

Executivo	Sec. Meio Ambiente	Fundo de Recursos Hídricos	FERHBA
Executivo	Executivo Penintenciária	Fundo Penintenciário da Bahia	FUNPEN/ BA
Ministério Público	Ministério Público	Fundo de Modernização do MP	FMMP
Defensoria Pública	Defensoria Pública	Fundo de Assistência Judiciária	FAJDP

Fonte: FIPLAN

O resultado orçamentário dos principais fundos é o descrito na Tabela 3.24 a seguir:

TABELA 3.24	RESULTADO ORÇAMENTÁRIO – PRINCIPAIS FUNDOS ESTADUAIS – 2022		
	FUNDO	RECEITA ARRECADADA	DESPESA EMPENHADA
Fundo de Modernização da PGE - FMPGE	28.751.281,78	742.888,24	28.008.393,54
Fundo de Custeio do Plano de Saúde dos Servidores Públicos - PLANSESV	1.827.316.798,69	1.826.538.927,62	777.871,07
Fundo de Proteção Social dos Policiais Militares e dos Bombeiros - FPSM	567.033.114,31	567.603.597,95	(570.483,64)
Fundo de Desenvolvimento Social e Econômico - FUNDESE	270.336.384,01	133.911.483,34	136.424.900,67
Fundo Estadual de Saúde - FESBA	1.801.001.155,72	1.738.148.299,49	62.852.856,23
Fundo Estadual do Trabalho do Estado da Bahia - FET/BA	6.205.534,31	22.633.699,70	(16.428.165,39)
	4.500.644.269	4.289.578.896	211.065.372

Fonte: FIPLAN

As informações a seguir detalham-se em destaque o Fundo Estadual de Combate à Pobreza – FUNCEP.

3.7.1 Fundo Estadual de Combate à Pobreza – FUNCEP

Por meio da Lei nº 7.988/2001 foi instituído o Fundo Estadual de Combate e Erradicação da Pobreza – FUNCEP, com a finalidade de viabilizar à população do Estado o acesso a níveis dignos de subsistência. Os recursos são aplicados em ações suplementares de nutrição, habitação, educação, saúde, reforço da renda familiar e outros programas de relevante interesse social voltados para melhoria da qualidade de vida.

Dentre os recursos que compõem o FUNCEP, o mais importante provém da arrecadação equivalente a dois pontos percentuais adicionais à alíquota do Imposto sobre Operações relativas à Circulação de Mercadorias e sobre Prestações de Serviços de Transporte Interestadual e Intermunicipal e de Comunicação – ICMS incidentes sobre os produtos e serviços especificados no art. 16 da Lei nº 7.014, de 4 de dezembro de 1996.

Em fevereiro de 2020, O STF decidiu que a arrecadação do FUNCEP, com base na Lei nº 9014/96, teria que ter vinculação para o FUNDEB (20%), para a Educação (5%) e Saúde (12%), ao longo de 2022 tal decisão foi totalmente atendida. Tal repartição não alcança a arrecadação com base na Lei nº 13564/16, que estabelece contrapartida ao FUNCEP por benefícios fiscais ou financeiros.

A Tabela 3.25 apresenta as receitas recolhidas pelo FUNCEP, por meio da fonte 128. O total de recursos arrecadados no exercício somou R\$ 927,4 milhões, sendo que 48% provém da arrecadação do adicional sobre o Imposto de Circulação de Mercadorias e sobre Prestações de Serviços de Transporte Interestadual e Intermunicipal e de Comunicação – ICMS da Lei nº 7.988/01 e 47,90 % da Lei 13.564/16, que a partir do exercício de 2022 passou a ser classificada com outras receitas correntes, anteriormente era classificada como receitas de impostos, vinculada a ICMS da Lei nº 13.564/16.

Esta tabela demonstra as despesas empenhadas por subfunção, destacando-se Empregabilidade com 8,82%, a Educação Básica com 11,48%, a Assistência à Criança e ao Adolescente 7,07% e a Extensão Rural com 35,99% de participação do total de recursos aplicados.

RECEITAS E DESPESAS DO FUNCEP – 2022	AV ⁽¹⁾	
TABELA 3.25	VALORES EM R\$	
Receitas Totais da Fonte 128	927.444.058	100,00%
Receita Tributária	445.140.347	48,00%
Adicional ICMS - Lei nº 7.988/01	445.140.347	48,00%
Receita Patrimonial	35.443.724	3,82%
Remuneração de Depósitos Bancários	35.443.724	3,82%

Continua

Continuação

Outras Receitas Correntes	446.859.987	48,18%
Depósito - Lei nº 13.564/16	444.223.909	47,90%
Indenizações e Restituições	2.636.078	0,28%
Despesas por Subfunção da Fonte 128 e 328	868.089.908	100,00%
Administração Geral	81.157.409	9,35%
Formação de Recursos Humanos	-	0,00%
Defesa Civil	32.588	0,00%
Assistência à Criança e ao Adolescente	61.400.216	7,07%
Assistência Comunitária	51.947.828	5,98%
Vigilância Epidemiológica	-	0,00%
Alimentação e Nutrição	11.120.668	1,28%
Empregabilidade	76.539.326	8,82%
Fomento ao Trabalho	23.139.437	2,67%
Ensino Médio	9.178.250	1,06%
Ensino Profissional	-	0,00%
Ensino Superior	35.994.900	4,15%
Educação Básica	99.654.847	11,48%
Direitos Individuais, Coletivos e Difusos	32.751.412	3,77%
Habitação Rural	12.808.869	1,48%
Saneamento Básico Rural	49.620.462	5,72%
Promoção a Produção Agropecuária	5.915.738	0,68%
Desporto Comunitário	2.000.000	0,23%
Extensão Rural	312.398.658	35,99%
Reforma Agrária	1.420.432	0,16%
Habitação Urbana	1.007.698	0,12%
Outras Transferências	1.170	0,00%

Fonte: FIPLAN

(¹) Análise Vertical. Participação do item no total da receita e da despesa em 2022.

4. GESTÃO FINANCEIRA

Realizar a Gestão Financeira significa o planejamento, a análise e o controle dos recursos financeiros do Tesouro Estadual com o fim de atender às diversas funções dos dispêndios, bem como, buscar uma administração eficiente das reservas financeiras para cobertura das obrigações constitucionais e legais.

No gerenciamento da movimentação de recursos financeiros do Tesouro Estadual, são consideradas as disponibilidades existentes, ou seja, o efetivo ingresso de recursos em caixa, devendo ser procedidas liberações de recursos aos diversos órgãos, fundos e entidades estaduais, em cada função específica da despesa, de forma a cumprir a programação orçamentária e financeira estabelecida para o período.

A programação financeira estabelece os valores a serem transferidos para as unidades orçamentárias e gestoras responsáveis pela realização das despesas com projetos, atividades e operações especiais, considerando o cronograma de desembolso mensal.

Nesta programação, são observadas também as prioridades de gastos, inclusive as sazonalidades específicas de alguns deles; a política fiscal estabelecida para o período; e o cumprimento dos parâmetros de vinculações constitucionais e legais das receitas realizadas e as especificações para cada fonte de recurso. A

execução financeira dessa programação é demonstrada no Balanço Financeiro e na Demonstração dos Fluxos de Caixa.

4.1 BALANÇO FINANCEIRO

O Balanço Financeiro evidencia a movimentação financeira das entidades do setor público, demonstrando a receita orçamentária realizada e a despesa orçamentária executada (empenhada), por fonte / destinação de recurso, discriminando as ordinárias e as vinculadas, os recebimentos e os pagamentos extraorçamentários, as transferências financeiras recebidas e concedidas, decorrentes ou independentes da execução orçamentária (destacando os aportes de recursos para o RPPS), e o saldo de caixa e equivalentes de caixa e dos depósitos restituíveis e valores vinculados do exercício anterior e para o exercício seguinte.

Tendo em vista que se trata de uma demonstração consolidada, nas receitas, despesas e nas inscrições de restos a pagar, apresentadas no demonstrativo, foram excluídos os valores das receitas e despesas intraorçamentárias. Nos demais créditos e valores a curto prazo, nas obrigações em circulação, e no caixa e equivalentes de caixa foram excluídas as contas contábeis INTRA OFSS.

A Tabela 4.01 apresenta o Balanço Financeiro Resumido de 2022.

TABELA 4.01 – BALANÇO FINANCEIRO RESUMIDO - 2022
 VALORES EM R\$

Descrição	Ingressos	Dispêndios
Orçamentário	68.747.800.874	68.363.176.481
Ordinárias	29.637.264.198	31.033.120.557
Vinculadas	39.110.536.676	37.330.055.925
Educação	12.795.876.591	9.555.545.882
Saúde	7.066.718.327	6.927.551.073
Recursos Vinculados à Assistência Social	7.828.301	3.388.204
Regime de Previdência Próprio	3.198.662.928	5.037.236.823
Demais Vinculações de Recursos	16.041.450.528	15.806.333.943
Transferências Financeiras	35.049.001.398	35.049.001.398
Execução Orçamentária	35.049.001.398	35.049.001.398
Cotas Recebidas e Concedidas	32.007.568.771	35.044.801.398
Aporte de Recursos para o RPPS	3.041.432.626	4.200.000
Independente da Execução Orçamentária	-	-
Movimento Saldo Financeiro	-	-
Extraorçamentários	3.457.016.159	4.664.186.438
Recebimentos Extraorçamentários	3.457.016.159	-
Pagamentos Extraorçamentários	-	4.664.186.438
Saldos	13.930.056.439	13.107.510.553
Exercício Anterior	13.930.056.439	-
Para o Exercício Seguinte	-	13.107.510.553
Total Balanço Financeiro	121.183.874.870	121.183.874.870

Fonte: FIPLAN/SEFAZ

De acordo com a Tabela 4.01, a receita realizada totalizou R\$ 68,75 bilhões, sendo R\$ 29,64 bilhões de recursos ordinários e R\$ 39,11 bilhões de recursos vinculados.

A despesa empenhada ficou no total de R\$ 68,36 bilhões, com R\$ 31,03 bilhões de destinações de recursos ordinárias e R\$ 37,33 bilhões de destinações vinculadas. Nas receitas vinculadas, os recursos nos valores de R\$ 12,80 bilhões, R\$ 7,07 bilhões,

R\$ 7,83 milhões, R\$ 3,20 bilhões, são respectivamente, vinculados à Educação, Saúde, Assistência Social e ao Regime de Previdência Próprio. O recurso no valor de R\$ 16,04 bilhões, refere-se às demais vinculações de receitas.

Em relação às despesas vinculadas, os valores de R\$ 9,56 bilhões, R\$ 6,93 bilhões, R\$ 3,39 milhões, R\$ 5,04 bilhões, são respectivamente, destinações de recursos da Educação, Saúde, Assistência Social e do Regime Próprio de Previdência. O valor de R\$ 15,81 bilhões são as demais destinações de recursos vinculados.

As destinações de despesas incluem recursos arrecadados no exercício de 2022, e os que ingressaram no exercício anterior. A Tabela 4.02 demonstra esses valores.

Tabela 4.02 – DESTINAÇÕES DE DESPESAS 2022

Descrição	Valores em R\$
Recursos Ordinários do Exercício	25.691.264.239
Recursos Ordinários do Exercício Anterior	5.341.856.318
Total de Recursos Ordinários	31.033.120.557
Recursos Vinculados do Exercício	35.885.687.823
Recursos Vinculados do Exercício Anterior	1.444.368.101
Total de Recursos Vinculados	37.330.055.925
Total	68.363.176.481

Fonte: FIPLAN/SEFAZ

Na Tabela 4.02, observa-se que nas destinações ordinárias R\$ 25,69 bilhões são despesas empenhadas com recursos ingressados no exercício de 2022, e R\$ 5,34 bilhões com recursos provenientes do exercício anterior.

Nas destinações de recursos vinculadas, R\$ 35,89 bilhões são empenhos realizados com recursos que ingressaram no exercício de 2022, e R\$ 1,44 bilhão com recursos do exercício anterior.

A Tabela 4.01, demonstra que as transferências financeiras totalizaram R\$ 35,05 bilhões. No ingresso, R\$ 32,01 bilhões são cotas recebidas para execução orçamentária e R\$ 3,04 bilhões são aportes de recursos para o regime próprio de previdência social.

Nos dispêndios, R\$ 35,04 bilhões são cotas concedidas para execução orçamentária e R\$ 4,20 milhões são aporte de recursos para o regime próprio de previdência social.

Na Tabela 4.01 também são demonstrados os recebimentos e pagamentos extra-orçamentários nos valores de R\$ 3,46 bilhões e R\$ 4,66 bilhões, respectivamente.

Desses recebimentos e pagamentos extra-orçamentários são demonstrados, na Tabela 4.03, os valores de inscrição de restos a pagar, os saldos dos depósitos restituíveis e valores vinculados do passivo financeiro, dos créditos e valores a curto prazo do ativo financeiro, e de obrigações do exercício anterior registradas no passivo financeiro.

Tabela 4.03 – RECEBIMENTOS E PAGAMENTOS EXTRAORÇAMENTÁRIOS 2022
VALORES EM R\$

Descrição	Recebimentos	Pagamentos
Inscrição de Restos a Pagar Não Processado	1.418.055.726	-
Inscrição de Restos a Pagar Processado	566.352.564	-
Depósitos Restituíveis e Valores Vinculados	1.121.764.502	882.745.447
Créditos e Valores a Curto Prazo	15.277.386	24.147.729
Outras Obrigações em Circulação	21.122.541	1.338.468.705
Total	3.142.572.718	2.245.361.881

Fonte: FIPLAN/SEFAZ

Nos recebimentos extra-orçamentários, a Tabela 4.03, apresenta R\$ 1,42 bilhão de inscrição em restos a pagar não processado, e R\$ 566,35 milhões de inscrição dos restos a pagar processado no exercício de 2022.

Demonstra o saldo inicial das contas de ativo financeiro relativos aos créditos a receber a curto prazo R\$ 15,28 milhões, o saldo final das contas de passivo financeiro referentes aos depósitos restituíveis e valores vinculados R\$ 1,12 bilhão, e o saldo final das contas de obrigações em circulação R\$ 21,12 milhões.

Nos pagamentos extra-orçamentários, a Tabela 4.03 demonstra o saldo final das contas de ativo financeiro, relativas aos créditos a receber a curto prazo, no valor de R\$ 24,15 milhões, o saldo inicial das contas de passivo financeiro de depósitos restituíveis e valores vinculados, R\$ 882,75 milhões, e o saldo inicial das contas de obrigações em circulação R\$ 1,34 bilhão.

Os saldos do exercício anterior R\$ 13,93 bilhões, e para o exercício seguinte R\$ 13,11 bilhões, demonstrados na Tabela 4.01, compreendem os recursos financeiros em caixa e equivalentes de caixa, e os depósitos restituíveis e valores vinculados registrados no ativo financeiro. A Tabela 4.04 demonstra estes valores.

Tabela 4.04 – SALDO BALANÇO FINANCEIRO 2022

Descrição	Saldo do Exercício Anterior Valores em R\$	Saldo para o Exercício Seguinte Valores em R\$
Caixa e Equivalentes de Caixa	11.732.165.121	12.824.886.877
Depósitos Restituíveis e Valores Vinculados	2.197.891.318	282.623.676
Total	13.930.056.439	13.107.510.553

Fonte: FIPLAN/SEFAZ

De acordo com a Tabela 4.04, o saldo de Caixa e Equivalentes de Caixa proveniente do exercício anterior, foi no valor de R\$ 11,73 bilhões. O saldo que passa para o exercício seguinte é R\$ 12,82 bilhões, tendo uma variação positiva de R\$ 1,09 bilhão.

O saldo dos Depósitos Restituíveis e Valores Vinculados do exercício anterior foi de R\$ 2,20 bilhões, o saldo para o exercício seguinte é de R\$ 282,62 milhões,

4.2 Demonstração dos Fluxos de Caixa

A Demonstração dos Fluxos de Caixa apresenta as entradas e saídas de caixa e as classifica em fluxos operacional, de investimentos e de financiamentos, identificando as fontes de geração dos fluxos de entrada de caixa, os itens de consumo de caixa durante o período das demonstrações contábeis, e o saldo do caixa na data das demonstrações contábeis.

Na Demonstração dos Fluxos de Caixa, a receita é apresentada líquida de dedução. Nos desembolsos são demonstradas as despesas pagas.

Tendo em vista que se trata de uma demonstração consolidada, nas receitas e despesas apresentadas no demonstrativo, foram excluídos os valores das receitas e despesas intraorçamentárias. No Caixa e Equivalentes de Caixa foram excluídas as contas contábeis INTRA OFSS.

Na Tabela 4.05 estão demonstrados por fluxo de caixa os ingressos de receitas orçamentárias.

TABELA 4.05 – DEMONSTRAÇÃO DOS FLUXOS DE CAIXA 2022 - RECEITAS REALIZADAS	
	VALORES EM R\$
Fluxos de Caixa das Atividades Operacionais	67.194.544.985
Receita Tributária	35.181.848.773
Receita de Contribuições	3.681.284.743
Receita Patrimonial	552.909.712
Receita Agropecuária	131.275
Receita Industrial	-
Receita de Serviços	250.644.226
Remuneração das Disponibilidades	1.783.438.069
Outras Receitas Derivadas e Originárias	1.729.726.778
Transferências Correntes Recebidas	24.014.561.410

Fluxo de Caixa das Atividades de Investimentos	322.861.689
Alienação de Bens	22.031.590
Amortização de Empréstimos e Financiamentos Concedidos	105.703.069
Outros Ingressos de Investimentos	195.127.030
Fluxos de Caixa das Atividades de Financiamentos	1.230.394.200
Operações de Crédito	933.448.061
Integralização do Capital Social de Empresas Dependentes	-
Transferências de Capital Recebidas	296.946.140
Outros Ingressos de Financiamentos	-
Total	68.747.800.874

Fonte: FIPLAN/SEFAZ

Conforme demonstra a Tabela 4.05, as receitas do fluxo de caixa operacional são as receitas correntes, que totalizaram R\$ 67,19 bilhões. Os maiores valores dessas receitas foram a tributária R\$ 35,18 bilhões, e as transferências correntes recebidas R\$ 24,01 bilhões.

Nas transferências correntes recebidas, os maiores valores foram provenientes da União e suas Entidades R\$ 20,10 bilhões, e de outras instituições públicas R\$ 3,89 bilhões, como mostra a Tabela 4.06.

TABELA 4.06 – TRANSFERÊNCIAS CORRENTES RECEBIDAS

	VALORES EM R\$
Transferências da União e de suas Entidades	20.102.279.716
Transferências dos Municípios e de suas Entidades	425.000
Transferências de Instituições Privadas	20.507.573
Transferências de Outras Instituições Públicas	3.891.263.429
Transferências do Exterior	53.749
Transferências de Pessoas Físicas	31.942
Total	24.014.561.410

Fonte: FIPLAN/SEFAZ

As demais transferências correntes foram recebidas dos municípios e suas entidades, de instituições privadas, do exterior e de pessoas físicas. Somados os valores, que estão informados na Tabela 4.06 para essas transferências, temos o total R\$ 21,02 milhões.

Os fluxos de investimentos e financiamentos são compostos pelas receitas de capital, que no ingresso do fluxo de investimentos totalizou R\$ 322,86 milhões (Tabela 4.05), e no de financiamentos ficou no total de 1,23 bilhão (Tabela 4.05).

No fluxo de investimentos, o valor de receita mais representativo é o dos Recursos Oriundos de Depósitos Judiciais - EC Fed 99/2017 - art 1º, § 2º, inc I R\$ 195,13 milhões, que está demonstrado na Tabela 4.07. Esses recursos representam 60,44% das receitas de investimentos.

Em relação ao fluxo de financiamentos, a Tabela 4.07, demonstra que o valor de receita com maior destaque é o de operações de crédito internas R\$ 706,65 milhões, que representa 57,43% das receitas de financiamentos.

TABELA 4.07 – RECEITAS FLUXOS DE INVESTIMENTOS E FINANCIAMENTOS

	VALORES EM R\$
Fluxo de Caixa das Atividades de Investimentos	322.861.689
Alienação de Bens Móveis	12.515.958
Alienação de Bens Imóveis	9.515.631
Amortização de Empréstimos - Fundese	82.838.115
Amortização de Financiamentos Habitacionais - Prohabit	22.864.955
Recursos Oriundos de Depósitos Judiciais - EC Fed 99/2017 - art 1º, § 2º, inc I	195.127.030
Fluxos de Caixa das Atividades de Financiamentos	1.230.394.200
Operações de Crédito Internas	706.651.232
Operações de Crédito Externas	226.796.829
Transferências de Capital da União e de suas Entidades	296.776.140
Transferências de Capital dos Municípios e de suas Entidades	170.000
Total	1.553.255.889

Fonte: FIPLAN/SEFAZ

Com relação aos desembolsos dos fluxos de caixa, a Tabela 4.08 demonstra as despesas pagas no exercício de 2022.

TABELA 4.08 – DEMONSTRAÇÃO DOS FLUXOS DE CAIXA 2022 – DESPESAS PAGAS

	VALORES EM R\$
Fluxos de Caixa das Atividades Operacionais	54.100.078.872
Pessoal e Demais Despesas	41.627.190.132
Juros e Encargos da Dívida	785.107.313
Transferências Correntes Concedidas	11.687.781.427
Fluxo de Caixa das Atividades de Investimentos	8.505.494.833
Aquisição de Ativo não Circulante	7.891.217.587

continua

continuação

Concessão de Empréstimos e Financiamentos	202.300.104
Outros Desembolsos de Investimentos	411.977.142
Fluxos de Caixa das Atividades de Financiamentos	3.773.194.487
Amortização / Refinanciamento da Dívida	1.306.676.024
Transferências de Capital Concedidas	1.509.668.305
Outros Desembolsos de Financiamentos	956.850.159
Total	66.378.768.192

Fonte: FIPLAN/SEFAZ

De acordo com a Tabela 4.08, no fluxo operacional, que é composto pelas despesas correntes, os desembolsos totalizaram R\$ 54,10 bilhões. As despesas de pessoal e demais despesas correntes ficaram no montante de R\$ 41,63 bilhões, as transferências correntes concedidas R\$ 11,69 bilhões, e os juros e encargos da dívida R\$ 785,11 milhões. A Tabela 4.09 apresenta o detalhamento dessas despesas.

TABELA 4.09 – DESPESAS FLUXO OPERACIONAL	
	VALORES EM R\$
Pessoal e Encargos Sociais	27.686.663.556
Juros de Financiamentos - Internos	551.090.902
Juros de Financiamentos - Externos	178.793.907
Encargos Internos	54.866.590
Encargos Externos	355.913
Outras Despesas Correntes	13.940.526.576
Transferência à União	2.915.794
Transferência a Municípios	9.209.930.756
Transferências a Municípios - Fundo a Fundo	219.461.074
Execução Orçamentária Delegada a Municípios	346.062
Transferências a Instituições Privadas sem Fins Lucrativos	1.114.647.628
Transferências a Instituições Privadas com Fins Lucrativos	7.308.383
Execução de Contrato de Parceria Público-Privada - PPP	1.075.166.163
Transferências a Instituições Multigovernamentais	4.145.231

Transferências a Consórcios Públicos Mediante Contrato de Rateio	41.104.210
Transferências ao Exterior	12.756.127
Total	54.100.078.872

Fonte: FIPLAN/SEFAZ

De acordo com a Tabela 4.09, a despesa com pessoal e encargos ficou no total de R\$ 27,69 bilhões, 51,18% do total das despesas correntes. Outras despesas correntes totalizaram R\$ 13,94 bilhões, representando 25,77% das despesas de custeio, e as transferências correntes concedidas para os municípios R\$ 9,21 bilhões, 17,02% das despesas correntes.

Nos fluxos de investimentos e financiamentos estão as despesas de capital. De acordo com a Tabela 4.08 os desembolsos no fluxo de investimentos totalizaram R\$ 8,51 bilhões, e no fluxo de financiamentos somaram R\$ 3,77 bilhões.

Com relação ao fluxo de investimentos o maior pagamento de despesa foi com obras e instalações R\$ 6,84 bilhões (Tabela 4.10). Essa despesa representa 80,40% dos desembolsos de investimentos.

No fluxo de investimentos, o valor de R\$ 411,98 milhões (Tabela 4.10) registrado como outras despesas de investimentos, refere-se a despesas do grupo de investimentos efetuadas com elementos de custeio, em decorrência de gastos com diárias, material de consumo, passagens e despesas com locomoção, serviços de pessoas físicas e jurídicas, e outros, que são efetuados dentro da execução de uma obra pública.

TABELA 4.10 – DESPESAS FLUXO DE INVESTIMENTOS

	VALORES EM R\$
Obras e Instalações	6.838.760.898
Equipamento e Material Permanente	1.036.346.062
Aquisição de Imóveis	16.110.626
Concessão de Empréstimos e Financiamentos	202.300.104
Outras Despesas de Investimentos	411.977.142
Total	8.505.494.833

Fonte: FIPLAN/SEFAZ

No fluxo de financiamentos, conforme demonstra a Tabela 4.11, os maiores pagamentos de despesa foram com o resgate da dívida contratual R\$ 1,31 bilhão, transferências a municípios R\$ 789,86 milhões e outras despesas de financiamentos R\$ 956,85 milhões.

TABELA 4.11 – DESPESAS FLUXO DE FINANCIAMENTOS

	VALORES EM R\$
Principal da Dívida Contratual Resgatado	1.306.676.024
Transferência à União	41.168.928
Transferência a Municípios	789.862.776
Transferências a Instituições Privadas	296.920.267
Transferências a Instituições Multigovernamentais	76.323.870
Execução de Contrato de Parceria Público-Privada - PPP	305.392.463
Outras Despesas de Financiamentos	956.850.159
Total	3.773.194.487

Fonte: FIPLAN/SEFAZ

O valor de R\$ 956,85 milhões de outras despesas de financiamentos (Tabela 4.11) são despesas de inversões financeiras referentes a aquisição de títulos representativos de capital já integralizado, constituição ou aumento de capital de empresas, participação em fundo, organismo ou entidade assemelhada, nacional e internacional, e indenizações e restituições. Os valores dessas despesas estão demonstrados na Tabela 4.12.

TABELA 4.12 – OUTRAS DESPESAS DE FINANCIAMENTOS

	VALORES EM R\$
Subvenções Econômicas	675.896,60
Aquisição de Títulos Representativos de Capital já Integralizado	574.778.229
Constituição ou Aumento de Capital de Empresas	45.134.167
Participação em Fundo, Organismo ou Entidade Assemelhada, Nacional e Internacional	250.000.000
Indenizações e Restituições	86.261.866
Total	956.850.159

Fonte: FIPLAN/SEFAZ

Na Tabela 4.12, observamos que em outras despesas de financiamentos, R\$ 574,78 milhões são referentes a aquisição de títulos representativos de capital já integralizado, e R\$ 250,00 milhões são despesas de participação em fundo, organismo ou entidade assemelhada, nacional e internacional.

A Tabela 4.13, apresenta o total de receita realizada e despesa paga nas atividades operacionais, de investimentos e financiamentos.

Tabela 4.13 – RECEITAS REALIZADAS E DESPESAS PAGAS 2022

Descrição	VALORES EM R\$
Atividades Operacionais	
Receitas	67.194.544.985
Despesas	54.100.078.872
Resultado	13.094.466.112
Atividades de Investimentos	
Receitas	322.861.689
Despesas	8.505.494.833
Resultado	(8.182.633.144)

continua

continuação

Atividades de Financiamentos	
Receitas	1.230.394.200
Despesas	3.773.194.487
Resultado	(2.542.800.287)
Resultado Geral	2.369.032.682

Fonte: FIPLAN/SEFAZ

Conforme demonstrado na Tabela 4.13, as receitas e despesas operacionais no valor de R\$ 67,19 bilhões, e R\$ 54,10 bilhões, respectivamente, geraram um resultado positivo de R\$ 13,09 bilhões.

Esse resultado revela que as receitas operacionais, especialmente as tributárias R\$ 35,18 bilhões (Tabela 4.05) e as de transferências correntes R\$ 24,01 bilhões

(Tabela 4.05) foram suficientes para financiar as atividades operacionais do Estado, como pagamento de pessoal e encargos, juros e encargos da dívida e transferências correntes concedidas, que estão demonstradas na Tabela 4.09.

Além disso, ficou um saldo de R\$ 13,09 bilhões (Tabela 4.13) para cobertura das despesas de investimentos e financiamentos, que tiveram resultados negativos de R\$ 8,18 bilhões e R\$ 2,54 bilhões, respectivamente, conforme demonstra a Tabela 4.13.

Após a destinação do valor de R\$ 13,09 bilhões (Tabela 4.13), para cobrir pagamentos de despesas dos fluxos de investimentos e financiamentos, ainda resultou um saldo de receitas realizadas no valor de R\$ 2,37 bilhões (Tabela 4.13).

A Gestão Patrimonial demonstra a movimentação escriturada nos elementos patrimoniais, por meio de saldos obtidos dos registros contábeis realizados no exercício de 2022, ressaltando os reflexos mais significativos e suas variações em relação ao exercício anterior.

Na análise dos elementos patrimoniais, destacam-se as Demonstrações Contábeis que identificam tanto a parte positiva como negativa do Patrimônio, bem como as alterações da Situação Líquida Patrimonial: Balanço Patrimonial: (BP), Demonstração das Variações Patrimoniais (DVP) e a Demonstração das Mutações no Patrimônio Líquido (DMPL).

O Patrimônio Público compreende o conjunto de bens, direitos e obrigações, avaliáveis em moeda corrente, de todas entidades que compõem a Administração Pública: as instituições de direito público interno e suas respectivas autarquias, as empresas e as fundações públicas, bem como, as sociedades de economia mista nas quais as entidades públicas possuam participação no capital social.

Na apresentação dos dados e informações de natureza patrimonial do Estado da Bahia, considerando somente o que for passível de contabilização, evidenciam-se os atos e fatos financeiros e não financeiros ocorridos, sua capacidade de liquidez, rentabilidade e endividamento, com relevância nos procedimentos e resultados

contábeis que contribuíram para a alteração da estrutura patrimonial ocorrida ao longo do período.

A situação patrimonial e sua evolução, referente ao exercício de 2022, estão demonstradas em tabelas, gráficos e índices que apresentam a mensuração e avaliação referentes ao Patrimônio Público, atendendo às normas legais e regulamentares vigentes: Lei no 4.320/64, Lei Complementar no 101/2000, Normas editadas pela Secretaria do Tesouro Nacional – STN, Manual de Contabilidade Aplicada ao Setor Público – MCASP e Normas Brasileiras de Contabilidade Aplicadas ao Setor Público – NBC TSP.

5.1 BALANÇO PATRIMONIAL

O Balanço Patrimonial – BP – é a demonstração contábil que informa, qualitativa e quantitativamente, a situação patrimonial da entidade pública por meio de contas representativas do patrimônio público, bem como os atos potenciais, que são registrados em contas de compensação (natureza de informação de controle).

O Balanço Patrimonial está estruturado em duas seções: o “Ativo”, que representa os bens e direitos, e o “Passivo e Patrimônio Líquido”, que representam as

obrigações e o Saldo Patrimonial. Sendo que o Ativo e Passivo se desdobram em contas do Circulante e Não Circulante.

O Patrimônio Líquido, que representa o Saldo Patrimonial ou a Situação Líquida Patrimonial, demonstra os valores residuais dos ativos, depois de deduzidos todos os passivos. Portanto, através do saldo positivo ou negativo, é possível avaliar a situação líquida do patrimônio público.

A Lei 4.320/64 confere viés orçamentário ao Balanço Patrimonial ao separar o Ativo e o Passivo em dois grupos: "Financeiro e Permanente", em função da

dependência ou não de autorização legislativa ou orçamentária para realização dos itens que o compõem.

A elaboração do BP tem sua origem no "Balancete de Verificação Consolidado do Encerramento do Exercício", obtido do FIPLAN em 31 de dezembro do exercício analisado, possibilitando, também, através deste, quando necessário, um maior detalhamento do saldo das contas contábeis.

A Tabela 5.01 demonstra o Balanço Patrimonial Consolidado referente ao exercício de 2022.

TABELA 5.01			BALANÇO PATRIMONIAL		
ATIVO	2022	AV ⁽¹⁾	PASSIVO	2021	AV ⁽²⁾
ATIVO CIRCULANTE	17.151.421.716	21,07%	PASSIVO CIRCULANTE	8.120.678.834	3,98%
Caixa e Equivalentes de Caixa	12.824.886.877	15,75%	Obrigações Trabalhistas, Previdenciárias e Assistenciais a Pagar a Curto Prazo	2.479.403.556	1,21%
Créditos a Curto Prazo	554.010.638	0,68%	a Pagar a Curto Prazo		0,00%
Créditos Tributários a Receber	4.502.860	0,01%	Empréstimos e Financiamentos a Curto Prazo	1.713.896.943	0,84%
Clientes	26.802.250	0,03%	Fornecedores e Contas a Pagar a Curto Prazo	1.972.056.777	0,97%
Créditos de Transferências a Receber	4.418.386	0,01%	Obrigações Fiscais a Curto Prazo	2.765.756	0,00%
Empréstimos e Financiamentos Concedidos	518.287.143	0,64%	Obrigações de Repartição a Outros Entes	69.092.677	0,03%
Demais Créditos e valores a Curto Prazo	2.992.697.018	3,68%	Demais Obrigações a Curto Prazo	1.883.463.125	0,92%
Estoques	779.770.802	0,96%			
VPD Pagas Antecipadamente	56.382	0,00%			
ATIVO NÃO CIRCULANTE	64.259.953.130	78,93%	PASSIVO NÃO CIRCULANTE	196.082.367.785	96,02%
Ativo Realizável a Longo Prazo	2.759.957.627	3,39%	Obrigações Trabalhistas, Previdenciárias e Assistenciais a Pagar a Longo Prazo	3.297.750.502	1,61%
Créditos a Longo Prazo	656.285.970	0,81%	Empréstimos e Financiamentos a Longo Prazo	21.439.488.648	10,50%
Créditos Tributários a Receber	533.594.926	0,66%	Fornecedores a Longo Prazo	1.324.215.901	0,65%
Empréstimos e Financiamentos Concedidos	131.889.296	0,16%	Obrigações Fiscais a Longo Prazo	57.625	0,00%
Dívida Ativa Tributária	24.363.496.047	29,93%	Provisões a Longo Prazo	165.433.418.257	81,01%
Dívida Ativa não Tributária - Clientes	535.363.469	0,66%	Demais Obrigações a Longo Prazo	4.587.436.853	2,25%
(-) Ajustes de Perdas de Créditos a Longo Prazo	(24.908.057.769)	-30,60%			

continua

continuação

Demais Créditos e Valores a Longo Prazo	2.103.309.702	2,58%			
Investimentos e Aplicações Temporárias a LP	5.627	0,00%	TOTAL DO PASSIVO	204.203.046.619	100,00%
Estoques	2.798	0,00%			
VPD Pagas Antecipadamente	353.530	0,00%	PATRIMÔNIO LÍQUIDO	2021	AV⁽³⁾
Investimentos	11.514.075.072	14,14%	Patrimônio Social e Capital Social	952.951.081	-0,78%
Participações Permanentes	11.513.914.454	14,14%	Reservas de Capital	12.398.093	-0,01%
Participações Avaliadas - Método de Equiv. Patrim.	8.690.941.718	10,68%	Ajustes de Avaliação Patrimonial	260.422.611	-0,21%
Participações Avaliadas pelo Método de Custo	2.822.972.737	3,47%	Reservas de Lucros	155.946.090	-0,13%
Demais Investimentos Permanentes	160.617	0,00%	Demais Reservas	892.105.466	-0,73%
Imobilizado	49.746.500.801	61,11%	Resultados Acumulados	(125.065.495.114)	101,85%
Bens Móveis	8.654.854.206	10,63%	Lucros e Prejuízos do Exercício	1.749.893.640	-1,43%
(-) Depreciação Acumulada Bens Móveis	(3.253.688.736)	-4,00%	Lucros e Prejuízos Acum de Exercícios Anteriores	(120.575.597.967)	98,20%
Bens Imóveis	48.741.871.322	59,87%	Ajustes de exercícios anteriores	(6.239.790.787)	5,08%
(-) Depreciação Acumulada Bens Imóveis	(4.391.355.776)	-5,39%	TOTAL DO PATRIMÔNIO LÍQUIDO	(122.791.671.772)	100,21%
(-) Exaustão Acumulada Bens Imóveis	(5.180.215)	-0,01%			
Intangível	239.419.630	0,29%			
Softwares	145.647.237	0,18%			
(-) Amortização Acumulada - Softwares	(21.495.079)	-0,03%			
Marcas, Direitos e Patentes Industriais	125.688.587	0,15%			
(-) Amortização Acumulada - Marcas, Direitos e Patentes	(9.834.647)	-0,01%			
(-) Amortização Acumulada - Pesquisas e Desenvolvimento - Intangível	(586.468)	0,00%			
(-) Amortização Acumulada - Pesquisas e Desenvolvimento - Intangível	(586.468)	0,00%			
TOTAL	81.411.374.846	100,00%	TOTAL	81.411.374.846	100,00%
ATIVOS E PASSIVOS FINANCEIROS E PERMANENTES				2022	
ATIVO (I)					
ATIVO FINANCEIRO				13.131.658.282	
ATIVO PERMANENTE				68.279.716.565	
TOTAL DO ATIVO				81.411.374.846	
PASSIVO (II)					
PASSIVO FINANCEIRO				3.417.408.941	

continua

continuação

PASSIVO PERMANENTE	200.951.651.545
TOTAL DO PASSIVO	204.369.060.486
SALDO DO PATRIMONIAL (III) = (I) - (II)	(122.957.685.640)
CONTAS DE COMPENSAÇÃO	
	2022
ATOS POTENCIAIS ATIVOS	
Garantias e Contragarantias Recebidas	753.262.091
Outros Atos Potenciais Ativos	2.248.521
TOTAL DOS ATOS POTENCIAIS ATIVOS	755.510.613
ATOS POTENCIAIS PASSIVOS	
Garantias e Contragarantias Concedidas	0
Obrigações Conveniadas e Outros Instrumentos Congêneres	6.699.382.160
Obrigações Contratuais	130.243.999.021
Outros Atos Potenciais Passivos	797.971.835
TOTAL DOS ATOS POTENCIAIS PASSIVOS	137.741.353.016

Fonte: FIPLAN

⁽¹⁾ Análise Vertical. Participação do item no total do Ativo

⁽²⁾ Análise Vertical. Participação do item no total do Passivo

⁽³⁾ Análise Vertical. Participação do item no total do Patrimônio Líquido

Observação: Ressalte-se que os valores do “Saldo Patrimonial” e do “Total do Passivo” do Quadro “Ativos e Passivos Financeiros e Permanentes” não se igualam ao Total do Patrimônio Líquido do “Balanço Patrimonial”. Isto porque conforme o Manual de Contabilidade Aplicada ao Setor Público - MCASP, a partir do exercício de 2022, para obtenção do valor do Passivo Financeiro, foram incluídos os saldos dos itens Crédito Empenhado a Liquidar (conta 6.2.2.1.3.01.00.00), RP Não Processados a Liquidar- Inscritos e ainda não liquidados (conta 6.3.1.1.1.00.00) e Restos a Pagar Não Processados a Liquidar - Inscritos no exercício (conta 6.3.1.7.1.01.00.00).

5.1.1 Ativo Circulante

O Ativo Circulante compreende os ativos disponíveis para realização imediata, como também aqueles ativos que tiverem expectativa de realização até doze

meses após a data do encerramento do exercício a que se referem as demonstrações contábeis.

Caixa e Equivalentes de Caixa são a maior parcela do Ativo Circulante e compreende o somatório dos valores em caixa e bancos, bem como equivalentes, que representam recursos com livre movimentação para aplicação nas operações da entidade e para os quais não haja restrições para uso imediato.

A Tabela 5.02 mostra que os R\$ 12,82 bilhões do Caixa e seus Equivalentes (recursos disponíveis para realização imediata) representam 74,77% do total do Ativo Circulante no valor de R\$ 17,15 bilhões.

Na comparação entre o Ativo Circulante do ano de 2022 (valor R\$ 17,15 bilhões) e do ano de 2021 (valor corrigido de R\$ 17,60 bilhões), observa-se uma redução real de 2,56%. A conta Caixa e Equivalentes de Caixa alcançou o valor de R\$ 12,82 bilhões no exercício atual enquanto no exercício de 2021 totalizou R\$ 11,78 bilhões (valores atualizados IPCA/dezembro2022). Foi o grupo de Caixa e Equivalentes de Caixa que contribuiu de forma decisiva para a manutenção de uma pequena variação no Ativo Circulante. Maiores detalhes sobre essa conta podem ser verificados na Nota Explicativa 1 do Item 2.9 – Notas ao Balanço Patrimonial.

A Tabela 5.02 também traz o grupo Créditos a Curto Prazo, que é composto pelas contas Créditos Tributários a Receber, Clientes, Créditos de Transferências a Receber e pela conta Empréstimos e Financiamentos Concedidos. O total deste grupo em 2022 foi R\$ 554,01 milhões e em 2021 foi R\$ 818,24 milhões, havendo, assim, uma diminuição real de, aproximadamente, 264,23 milhões de reais.

Observa-se uma redução de, aproximadamente, R\$ 161,61 milhões no somatório das contas Créditos Tributários a Receber, Clientes e Créditos de Transferências a Receber. Do mesmo modo, o saldo da conta de Empréstimos e Financiamentos

Concedidos também diminuiu na importância de R\$ 102,62 milhões, o que mostra o avanço dos recebimentos dos financiamentos e empréstimos concedidos pelo Estado da Bahia.

Dentro do Ativo Circulante, há, ainda, os grupos: Estoques com o valor de R\$ 779,77 milhões tendo um incremento real de 310,47 milhões em relação a 2021 e Demais Créditos e Valores a Curto Prazo com o valor de R\$ 2,99 bilhões, tendo uma redução real de 1,54 bilhões em relação a 2021, além de VPDs Pagas Antecipadamente, que apresentaram um saldo de R\$ 56,38 mil reais em 2022.

O saldo da conta Demais Créditos e Valores a Curto Prazo (valor de R\$ 2,99 bilhões) representa 17,45% do total do Ativo Circulante em 2022. Por ser um percentual relevante, considerou-se oportuno fazer o detalhamento desta conta, na Tabela 5.02, a fim de atender as melhores práticas contábeis. Maiores detalhes sobre essa conta, também, podem ser verificados na Nota Explicativa 4 do Item 2.9 – Notas ao Balanço Patrimonial.

Tabela 5.02 DISCRIMINAÇÃO	ATIVO CIRCULANTE - Valores em Real			
	2021 ⁽¹⁾	AV ⁽²⁾	2022	AV ⁽²⁾
ATIVO CIRCULANTE	17.602.907.810	100,00%	17.151.421.716	100,00%
Caixa e Equivalentes de Caixa	11.779.879.151	66,92%	12.824.886.877	74,77%
Créditos a Curto Prazo	818.244.452	4,65%	554.010.638	3,23%
Créditos Tributários a receber	2.650.256	0,02%	4.502.860	0,03%
Clientes	26.140.174	0,15%	26.802.250	0,16%
Créditos de Transferências a Receber	168.545.299	0,96%	4.418.386	0,03%
Empréstimos e Financiamentos Concedidos	620.908.721	3,53%	518.287.143	3,02%
Estoques	469.296.922	2,67%	779.770.802	4,55%
VPD Pagas Antecipadamente	59.646	0,00%	56.382	0,00%

continua

continuação

Demais Créditos e Valores a Curto Prazo	4.535.427.640	25,77%	2.992.697.018	17,45%
Var. % ⁽³⁾			-2,56%	
DETALHANDO EM SUBCONTAS:				
Demais Créditos e Valores a Curto Prazo	4.535.427.640	25,77%	2.992.697.018	17,45%
Adiantamentos Concedidos a Pessoal e a Terceiros	21.739.434	0,12%	26.121.706	0,15%
Tributos a Recuperar / Compensar	576.623,14	0,00%	595.564,55	0,00%
Créditos a Receber por Desc da Prestação de Serviços Públicos	97.645.311	0,55%	89.408.979	0,52%
Créditos por Dano ao Patrimônio	32.491.470	0,18%	79.611.694	0,46%
Depósitos Restituíveis e Valores Vinculados	2.956.739.132	16,80%	282.623.676	1,65%
Créditos Previdenciários a Receber a Curto Prazo	0	0,00%	494.551	0,00%
Outros Créditos a receber e Valores a Curto Prazo	1.426.235.670	8,10%	2.513.840.848	14,66%

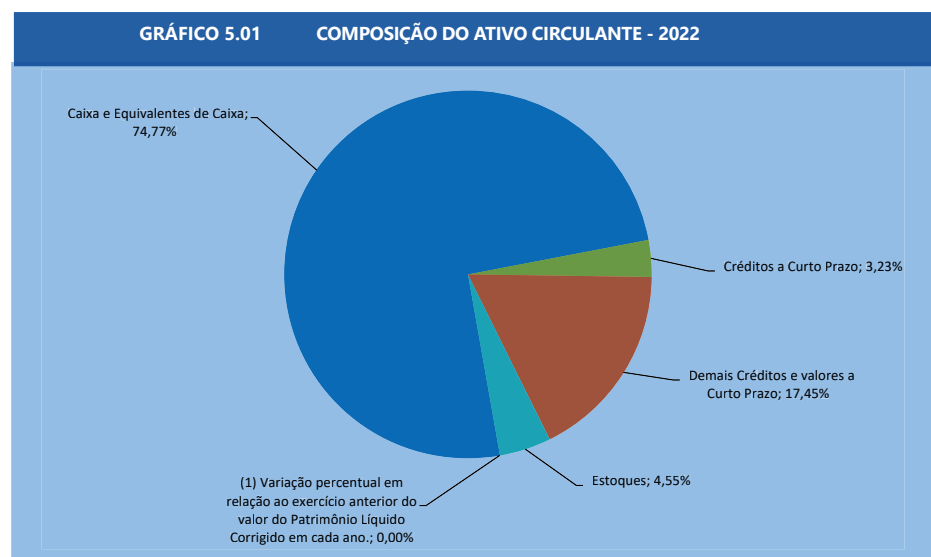
Fonte: FIPLAN

⁽¹⁾ Valores Corrigidos pelo IPCA.

⁽²⁾ Análise Vertical. Participação do item no total do Ativo Circulante.

⁽³⁾ Variação Percentual. Corresponde a diferença em % do Total do Ativo Circulante de 2021 para 2022.

O Gráfico 5.01 ilustra a composição do Ativo Circulante no Balanço Patrimonial do Estado referente ao exercício de 2022.



Fonte: FIPLAN

5.1.2 PASSIVO CIRCULANTE

O Passivo Circulante é composto pelo agrupamento dos compromissos de curto prazo, ou seja, obrigações exigíveis em até doze meses da data do encerramento do exercício a que se referem as demonstrações contábeis. Compreende as seguintes obrigações: Obrigações Trabalhistas, Previdenciárias e Assistenciais a Pagar, os Empréstimos e Financiamentos, Fornecedores e Contas a Pagar, Obrigações Fiscais a Curto Prazo, Obrigações de Repartição a Outros Entes e Demais Obrigações a Curto Prazo.

A Tabela 5.03 mostra que o Passivo Circulante apresentou para os exercícios de 2021 e 2022, respectivamente, os seguintes valores de R\$ 12,62 bilhões e R\$ 8,12 bilhões, apresentando, em 2022, uma redução de 35,70% em relação ao ano de 2021.

Tabela 5.03		PASSIVO CIRCULANTE - Valores em Real			
DISCRIMINAÇÃO	2021 ⁽¹⁾	AV ⁽²⁾	2022	AV ⁽²⁾	
PASSIVO CIRCULANTE	12.628.513.135	100,00%	8.120.678.834	100,00%	
Obrigações Trabalhistas, Previdenciárias e Assistenciais a Pagar a Curto Prazo	2.353.734.159	18,64%	2.479.403.556	30,53%	
Empréstimos e Financiamentos a Curto Prazo	1.536.383.822	12,17%	1.713.896.943	21,11%	
Fornecedores e Contas a Pagar a Curto Prazo	2.436.137.291	19,29%	1.972.056.777	24,28%	
Obrigações Fiscais a Curto Prazo	938.542	0,01%	2.765.756	0,03%	
Obrigações de Repartição a Outros Entes	25.471.400	0,20%	69.092.677	0,85%	
Demais Obrigações a Curto Prazo	6.275.847.921	49,70%	1.883.463.125	23,19%	
Var. % ⁽³⁾			-35,70%		
DETALHANDO EM SUBCONTAS:					
Demais Obrigações a Curto Prazo	6.275.847.921	49,70%	1.883.463.125	23,19%	
Obrigações Decorrentes de Contratos de PPP- Curto Prazo - Consolidação	369.890.643	2,93%	449.700.585	5,54%	
Valores Restituíveis	2.004.678.334	15,87%	1.386.495.019	17,07%	
Outras Obrigações a Curto Prazo Consolidação	3.901.278.944	30,89%	47.267.521	0,58%	
Outras Obrigações a Curto Prazo do Exercício	305.427.072	2,42%	47.263.071	0,58%	
Convênios Recebidos à Comprovar	245.539.190	1,94%	0	0,00%	
Outras Obrigações do Exercício a Curto Prazo	59.887.882	0,47%	47.263.071	0,58%	
Outras Obrigações a Curto Prazo de Exercícios Anteriores	3.595.851.873	28,47%	4.450	0,00%	
Convênios Recebidos à Comprovar	3.593.909.528	28,46%	0	0,00%	
Outras Obrigações à Curto Prazo de Exercícios Anteriores	1.942.345	0,02%	4.450	0,00%	

Fonte: FIPLAN

⁽¹⁾ Valores Corrigidos pelo IPCA.

⁽²⁾ Análise Vertical. Participação do item no total do Ativo Circulante.

⁽³⁾ Variação Percentual. Corresponde a diferença em % do Total do Ativo Circulante de 2021 para 2022.

No exercício de 2022, a conta Obrigações Trabalhistas, Previdenciárias e Assistenciais a Pagar apresentou um valor de R\$ 2,48 bilhões, representando 30,53% do total do Passivo Circulante.

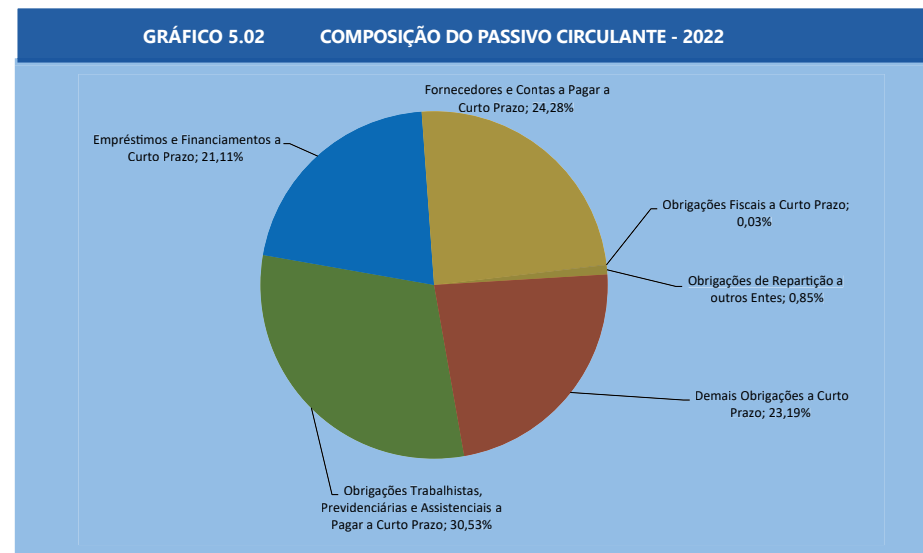
Os grupos Empréstimos e Financiamentos apresentam a importância de R\$ 1,71 bilhões e Fornecedores e Contas a Pagar com valor de R\$ 1,97 bilhões, representando, respectivamente, 21,11% e 24,28% do total do Passivo Circulante. Notas Explicativas 15 e 16 do Item 2.9 – Notas ao Balanço Patrimonial.

O item Obrigações Fiscais a Curto Prazo apresenta um saldo de R\$ 2,77 milhões. Já as Obrigações de Repartição a Outros Entes (Obrigações de repartições com os Municípios e Encargos Gerais do Estado – DEPAT / SEFAZ) apresenta um saldo de R\$ 69,09 mil.

Em 2022, o item Demais Obrigações a Curto Prazo, apresentou um valor de R\$ 1,88 bilhões, representando 23,19% do total deste grupo. Já em 2021 o valor deste item foi de R\$ 6,28 bilhões, representando 49,70% do grupo, conforme mostra a Tabela 5.03.

Considerando o relevante percentual de 23,19%, referente à participação do grupo Demais Obrigações a Curto Prazo no total do Passivo Circulante, faz-se necessário o detalhamento desse grupo, conforme traz a Tabela 5.03. Ressalte-se que neste grupo estão as Consignações, os Depósitos e os Convênios Recebidos a Comprovar. Maiores detalhes sobre essa conta podem ser verificados na Nota Explicativa 19 do Item 2.9 – Notas ao Balanço Patrimonial.

O Gráfico 5.02 ilustra a composição do Passivo Circulante no Balanço Patrimonial do Estado referente ao exercício de 2022.



Fonte: FIPLAN

5.1.3 ATIVO NÃO CIRCULANTE

O Ativo Não Circulante compreende os ativos que têm expectativa de realização após os doze meses seguintes à data do encerramento do exercício a que se referem as demonstrações contábeis, sendo composto pelos seguintes grupos: Ativo Realizável a Longo Prazo, Investimentos, Imobilizado e Intangível.

No exercício de 2022, o Ativo Não Circulante representou 78,93% do Total do Ativo, conforme mostrado na Tabela 5.01. Entre os exercícios de 2021 e 2022, houve uma redução real de 6,71% conforme mostra a Tabela 5.04.

O Ativo Realizável a Longo Prazo registra os bens, os direitos e as despesas antecipadas que têm expectativa de realização após os doze meses seguintes à data do encerramento do exercício a que se referem as demonstrações contábeis. Conforme a Tabela 5.01, este ativo apresentou, em dezembro de 2022, um saldo de R\$ 2,76 bilhões, representando 3,39% do Ativo Total.

Tabela 5.04		ATIVO NÃO CIRCULANTE - Valores em Real			
DISCRIMINAÇÃO	2021 ⁽¹⁾	AV ⁽²⁾	2022	AV ⁽²⁾	
ATIVO NÃO CIRCULANTE	68.880.857.374	100,00%	64.259.953.130	100,00%	
Ativo Realizável a Longo Prazo	2.940.666.137	4,27%	2.759.957.627	4,29%	
Investimentos	9.952.554.614	14,45%	11.514.075.072	17,92%	
Imobilizado	55.736.017.481	80,92%	49.746.500.801	77,41%	
Intangível	251.619.143	0,37%	239.419.630	0,37%	
Var. % ⁽³⁾			-6,71%		

Fonte: FIPLAN

⁽¹⁾ Valores Corrigidos pelo IPCA.

⁽²⁾ Análise Vertical. Participação do item no total do Ativo Não Circulante.

⁽³⁾ Variação Percentual. Corresponde à diferença em % do Total do Ativo Circulante de 2021 para 2022

Em relação ao total do Ativo Não Circulante, este item em 2022 representa 4,29%, tendo maior peso quando comparado a dezembro de 2021, quando representava 4,27%, conforme demonstrado na Tabela 5.04.

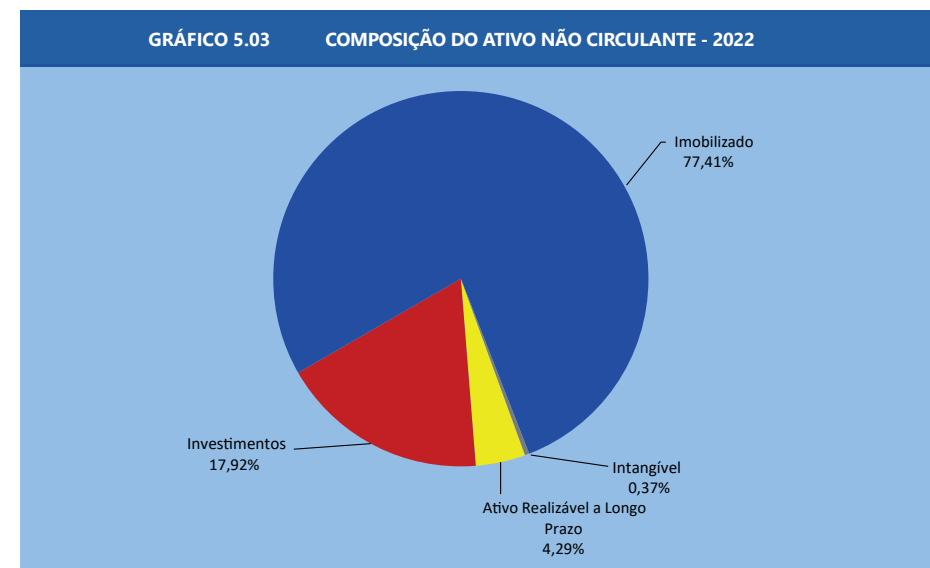
Ainda de acordo com a Tabela 5.01, a Dívida Ativa Tributária no valor de R\$ 24,36 bilhões está classificada no Ativo Realizável a Longo Prazo. Compõe este grupo, também, o valor de R\$ (24,91) bilhões como Ajustes de Perdas de Créditos a Longo Prazo. Maiores detalhes sobre esta conta podem ser verificados na Nota Explicativa 8 do Item 2.9 – Notas ao Balanço Patrimonial.

Convém ressaltar que, deste valor contabilizado como ajustes de perdas, R\$ (24,33) bilhões e (525,80) milhões referem-se, respectivamente, a Ajustes a valor recuperável da dívida ativa tributária e ajustes de perdas para devedores duvidosos conforme Balancete Mensal de Verificação de Dezembro de 2022.

Também compõe o ativo realizável a longo prazo a dívida ativa não tributária e o seu respectivo ajuste para perdas nos montes de 541,34 milhões e (525,80) milhões. Maiores detalhes sobre esta conta podem ser verificados na Nota Explicativa 9 do Item 2.9 – Notas ao Balanço Patrimonial.

O Gráfico 5.03 permite uma melhor visualização da Composição do Ativo Não Circulante em 2022, destacando o "Imobilizado" com 77,41% do seu total. Já as

demais rubricas têm a seguinte participação: Ativo Realizável a Longo Prazo com 4,29%, Investimentos com 17,92% e intangível com 0,37%.



Fonte: FIPLAN

O grupo Investimentos é composto pelas participações permanentes em outras sociedades, bem como pelos bens e direitos não classificáveis no Ativo Circulante e no Realizável a Longo Prazo, e que não se destinem à manutenção da atividade da entidade.

Tabela 5.05		ATIVO NÃO CIRCULANTE – Investimentos Valores em Real			
DISCRIMINAÇÃO	2021 ⁽¹⁾	AV ⁽²⁾	2022	AV ⁽²⁾	
ATIVO NÃO CIRCULANTE - INVESTIMENTOS	9.952.554.614	100,00%	11.514.075.072	100,00%	
Participações Permanentes	9.952.384.697	100,00%	11.513.914.454	100,00%	
Participações Avaliadas - Método de Equiv. Patrim.	7.881.345.762	79,19%	8.690.941.718	75,48%	
Participações Avaliadas pelo Método de Custo	2.071.038.935	20,81%	2.822.972.737	24,52%	

continuação

continua

Demais Investimentos Permanentes	169.917	160.617	0,00%
Var. % (3)		15,69%	

Fonte: FIPLAN

(1) Valores Corrigidos pelo IPCA.

(2) Análise Vertical. Participação do item no total do Ativo Não Circulante - INVESTIMENTOS.

(3) Variação Percentual. Corresponde à diferença em % do Total do Ativo Circulante de 2020 para 2021.

De acordo com a Tabela 5.05, as Participações Avaliadas pelo Método de Equivalência Patrimonial, em 2022, representam 75,48% do item Investimentos do Ativo não Circulante, ou seja, do “somatório total dos Investimentos” de R\$ 11,51 bilhões, o valor de R\$ 8,69 bilhões refere-se a Participações Permanentes avaliadas pelo método da Equivalência Patrimonial.

Nesta Tabela também pode ser observado que o item Investimentos apresentou um acréscimo de 15,69% em relação ao ano anterior. **Nota Explicativa 11 do Item 2.9 – Notas ao Balanço Patrimonial.**

O Imobilizado compreende o item do Ativo Não Circulante que tem por objeto bens corpóreos, destinados a viabilizar as atividades da entidade ou exercidos com essa finalidade, inclusive os decorrentes de operações que transfiram para esta entidade os benefícios, os riscos e o controle desses bens, cuja utilização se dará por mais de um período/exercício.

Tabela 5.06 DISCRIMINAÇÃO	ATIVO NÃO CIRCULANTE IMOBILIZADO Valores em Real			
	2021 (1)	AV (2)	2022	AV (2)
ATIVO NÃO CIRCULANTE - IMOBILIZADO	5.736.017.481	100,00%	49.746.500.801	100,00%
Bens Móveis	7.825.325.123	14,04%	8.654.854.206	17,40%
(-) Depreciação Acumulada Bens Móveis	(3.053.641.492)	-5,48%	(3.253.688.736)	-6,54%
Bens Imóveis	54.876.480.867	98,46%	48.741.871.322	97,98%
(-) Depreciação Acumulada de Bens Imóveis	(3.912.147.017)	-7,02%	(4.391.355.776)	-8,83%

(-) Exaustão Acumulada Bens Imóveis	(5.180.215)	-0,01%
Var. % (3)	-10,75%	

Fonte: FIPLAN

(1) Valores Corrigidos pelo IPCA.

(2) Análise Vertical. Participação do item no total do Ativo Não Circulante - IMOBILIZADO.

(3) Variação Percentual. Corresponde à diferença em % do Total do Ativo Circulante de 2021 para 2022.

Conforme a Tabela 5.06, todo o Imobilizado somou R\$ 49,75 bilhões. Neste item, a maior participação foi dos Bens Imóveis cujo valor foi de R\$ 48,74 bilhões, associado a uma Depreciação Acumulada de R\$ (4,39) bilhões e uma Exaustão Acumulada de (5,18) milhões. O total do imobilizado teve um decréscimo de 10,75% em 2022 quando comparado ao ano anterior.

Esse decréscimo é justificado pelo estorno, em 2022, da incorporação antecipada (antes da entrada em operação) realizada em 2021, de ativos da PPP (Parceria Público Privada) referente ao SISTEMA RODOVIÁRIO PONTE SALVADOR-ILHA DE ITAPARICA.

Em relação ao total do Ativo Não Circulante – Imobilizado, o item Bens Imóveis representou 97,98% com uma depreciação e exaustão acumulada de (8,84%), em dezembro de 2022, tendo uma redução de R\$ 5,99 bilhões, em relação a dezembro de 2021, quando representava 98,46% com uma depreciação acumulada de (7,02%) conforme demonstrado na Tabela 5.06.

Maiores detalhes sobre o Ativo Imobilizado podem ser verificados na Nota Explicativa 12 do Item 2.9 – Notas ao Balanço Patrimonial.

O Ativo Intangível é um ativo não monetário, sem substância física, identificável, controlado pela entidade e gerador de benefícios econômicos futuros ou serviços potenciais. Compreende os direitos que tenham por objeto bens incorpóreos destinados à manutenção das atividades da entidade ou exercidos com essa finalidade.

TABELA 5.07 DISCRIMINAÇÃO	ATIVO NÃO CIRCULANTE – INTANGÍVEL Valores em Real			
	2021 ⁽¹⁾	AV ⁽²⁾	2022	AV ⁽²⁾
ATIVO NÃO CIRCULANTE - INTANGÍVEL	251.619.143	100,00%	239.419.630	100,00%
Softwares	146.723.633	58,31%	145.647.237	60,83%
(-) Amortização Acumulada - Softwares	(17.045.949)	-6,77%	(21.495.079)	-8,98%
Marcas, Direitos e Patentes Industriais	132.965.956	52,84%	125.688.587	52,50%
(-) Amortização Acumulada - Marcas, Direitos e Patentes	(10.404.073)	-4,13%	(9.834.647)	-4,11%
(-) Amortização Acumulada - Pesquisas e Desenvolvimento - Intangível	(620.424)	-0,25%	(586.468)	-0,24%
Var. % ⁽³⁾			-4,85%	

Fonte: FIPLAN

⁽¹⁾ Valores Corrigidos pelo IPCA.

⁽²⁾ Análise Vertical. Participação do item no total do Ativo Não Circulante - INTANGÍVEL.

⁽³⁾ Variação Percentual. Corresponde à diferença em % do Total do Ativo Circulante de 2021 para 2022..

De acordo com a Tabela 5.01, o Intangível, com um valor de R\$ 239,42 milhões, representa 0,29% do total do Ativo Total. A Tabela 5.07, ao discriminar este valor, mostra que R\$ 145,65 milhões se referem a Softwares e R\$ 125,69 milhões a Marcas, Direitos e Patentes Industriais, bem como R\$ (21,49) milhões e R\$ (9,83) milhões referem-se, respectivamente, à amortização acumulada destes mesmos itens.

Ressalte-se que o item Softwares representa 60,83%, tendo, portanto, a maior participação no total do Intangível, enquanto o item referente a Marcas, Direitos e Patentes Industriais possui 52,50%.

Entre os exercícios de 2021 e 2022, houve uma redução no Intangível de 4,85%, conforme mostra a Tabela 5.07. Esta variação ocorreu pela redução de ambos os grupos de contas que compõem o ativo intangível, totalizando esta redução R\$ 12,20 milhões. Maiores detalhes sobre essa conta, também, podem ser verificados na Nota Explicativa 13 do Item 2.9 – Notas ao Balanço Patrimonial.

5.1.4 Passivo Não Circulante

O Passivo Não Circulante compreende os passivos exigíveis após doze meses da data do encerramento do exercício a que se refere às demonstrações contábeis. É composto pelas obrigações conhecidas e estimadas que não atendem a nenhum dos critérios para serem classificadas no passivo circulante.

A Tabela 5.08 demonstra o Passivo Não Circulante do Estado da Bahia no final do exercício de 2022. Observa-se, desta tabela, que o valor deste Passivo em 2021 e 2022, foi de R\$ 200,16 bilhões e R\$ 196,08 bilhões, respectivamente, apresentando uma redução real de R\$ 4,08 bilhões quando entre o ano anterior e o atual, o que representa uma redução de 2,04%.

Tabela 5.08 DISCRIMINAÇÃO	PASSIVO NÃO CIRCULANTE Valores em Real				
	2021 ⁽¹⁾	AV ⁽²⁾	2022	AV ⁽²⁾	AH ⁽⁴⁾
PASSIVO NÃO CIRCULANTE	200.164.771.489	100,00%	196.082.367.785	100,00%	-2,04%
Obrigações Trabalhistas, Previdenciárias e Assistenciais a Pagar a Curto Prazo	3.951.232.910	1,97%	3.297.750.502	1,68%	-16,54%
Empréstimos e Financiamentos a Longo Prazo	23.974.883.468	11,98%	21.439.488.648	10,93%	-10,58%
Fornecedores a Longo Prazo	1.571.540.182	0,79%	1.324.215.901	0,68%	-15,74%
Obrigações Fiscais a Longo Prazo	-	0,00%	57.625	0,00%	-
Provisões a Longo Prazo	157.309.729.305	78,59%	165.433.418.257	84,37%	5,16%
Demais Obrigações a Longo Prazo	13.357.385.625	6,67%	4.587.436.853	2,34%	-65,66%
Var. % ⁽³⁾			-2,04%		

Fonte: FIPLAN

⁽¹⁾ Valores Corrigidos pelo IPCA.

⁽²⁾ Análise Vertical. Participação do item no total do Passivo Não Circulante.

⁽³⁾ Variação Percentual. Corresponde à diferença em % do Total do Passivo não Circulante Circulante de 2021 para 2022..

⁽⁴⁾ Análise Horizontal. Evolução do componente patrimonial ao longo do tempo.

O Passivo Não Circulante tem como item mais representativo as Provisões a Longo Prazo, que, para o exercício findo em 2022, trouxe o valor de R\$ 165,43 bilhões, representando 84,37% do Passivo não Circulante, conforme Tabela 5.08. Dentro deste item, destaca-se o grupo Provisões Matemáticas Previdenciárias a Longo Prazo, com valor de R\$ 155,29 bilhões, representando quase a totalidade das Provisões conforme Balancete Mensal de Verificação de Dezembro de 2022.

Dentro do grupo das Provisões Matemáticas Previdenciárias a Longo Prazo, destacam-se as seguintes contas: Fundo Previdenciário dos Servidores Públicos do Estado (BAPREV), Fundo Financeiro da Previdência Social dos Servidores Públicos do Estado da Bahia (FUNPREV), Fundo de Proteção Social dos Policiais Militares e dos Bombeiros Militares do Estado da Bahia (FPSM) e os Encargos Gerais do Estado (Recursos sob Gestão DEPAT/SEFAZ). Maiores detalhes sobre o grupo das Provisões a Longo Prazo, no exercício atual, estão registrados na Nota Explicativa 23 do Item 2.9 – Notas ao Balanço Patrimonial.

Ressalte-se que o Sistema de Proteção Social dos Policiais Militares e Bombeiros Militares do Estado da Bahia (SPSM) e o Fundo de Proteção Social dos Policiais Militares e dos Bombeiros Militares do Estado da Bahia (FPSM) foram criados pela Lei nº 14.265 de 22 de maio de 2020.

A seguir in verbis, trecho do MCASP que trata do Sistema de Proteção Social dos Policiais Militares:

“Cabe destacar que, no caso dos militares, houve alteração legislativa com a publicação da Lei nº 13.954, de 16 de dezembro de 2019, que instituiu o Sistema de Proteção Social dos Militares (SPSM). Assim, conforme legislação atual, os militares dos Estados, Distrito Federal e dos Territórios não integram mais o RPPS. Destaca-se que não há exigência na referida lei de que seja promovido o equilíbrio atuarial desse sistema, no entanto, tendo em vista que permanece o caráter previdenciário dos benefícios de inatividade e pensão concedidos aos

militares inativos, faz-se necessário evidenciar o resultado atuarial do SPSM, para fins de acompanhamento dos órgãos de controle e transparência à sociedade.”

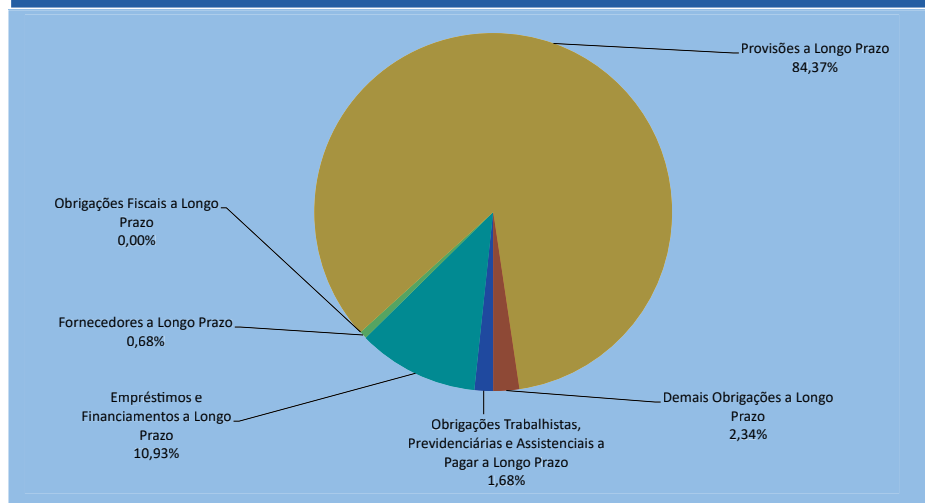
“Portanto, apesar das recentes mudanças promovidas na legislação pertinente, a inatividade, as reformas e pensões dos militares do SPSM dos Estados, Distrito Federal e dos Territórios continuam sendo, em essência, um tipo de benefício pós-emprego concedido sob a forma plano de benefício definido e, portanto, a contabilização das obrigações do ente registradas nesse sistema deve seguir premissas atuariais e registrar os passivos e despesas correspondentes, conforme itens 26 e 57 da NBCTSP 15. De fato, em sua essência contábil, esse sistema de proteção social é semelhante à seguridade social dos servidores civis. Assim, uma vez que as obrigações com a inatividade e os pensionistas dos militares dos Estados, Distrito Federal e dos Territórios possuem características de benefício pós-emprego e apresentam natureza atuarial, sua projeção financeira e atuarial também deve compor o Anexo de Metas Fiscais da LDO”.

Além disso, apesar de representar somente 2,34% do grupo passivo não circulante, a conta “Demais Obrigações a Longo Prazo” apresentou uma redução de 65,66% de 2021 para 2022.

Isso se deve ao estorno, em 2022, da incorporação antecipada (antes da entrada em operação) realizada em 2021, de ativos da PPP (Prestação Público Privada) referente ao SISTEMA RODOVIÁRIO PONTE SALVADOR-ILHA DE ITAPARICA e que teve como contrapartida a conta OBRIGAÇÕES DECORRENTES DE ATIVOS CONSTITUÍDOS PELA SPE - PPP - LONGO PRAZO.

O Gráfico 5.04 mostra uma melhor visualização da composição do Passivo Não Circulante no exercício de 2022.

GRÁFICO 5.04 COMPOSIÇÃO DO PASSIVO NÃO CIRCULANTE - 2022



Fonte: FIPLAN

Ao analisar esse Gráfico, pode-se verificar que, depois do item Provisões a Longo Prazo, o item mais significativo é o referente a Empréstimos e Financiamentos a Longo Prazo, representando 10,93% total do Passivo Não Circulante.

O item referente às Obrigações Trabalhistas, Previdenciárias e Assistenciais a Pagar a Longo Prazo representa 1,68% do total do Passivo Não Circulante. Já os itens referentes a Fornecedores a Longo Prazo e Demais Obrigações a Longo Prazo representam apenas 0,68% e 2,34%, respectivamente, deste total.

5.1.5 PATRIMÔNIO LÍQUIDO

O Patrimônio Líquido compreende o valor residual dos Ativos depois de deduzidos todos os Passivos, podendo evidenciar uma Situação Patrimonial Positiva ou uma Situação Patrimonial Negativa.

De acordo com a Tabela 5.09, o Patrimônio Líquido abrange: Patrimônio Social e Capital Social (registro do patrimônio das autarquias, fundações e fundos),

Reserva de capital (registro de eventos que não transitam pela Demonstração das Variações Patrimoniais – DVP), Ajustes de Avaliação Patrimonial, Reserva de Lucros (registro das reservas constituídas com parcelas do lucro líquido das entidades para finalidades específicas), Resultados Acumulados (registro do saldo remanescente dos lucros ou prejuízos líquidos das empresas e os superávits ou déficits acumulados da administração direta, autarquias, fundações e fundos) e demais reservas. Os detalhes sobre estes registros podem ser verificados na Nota Explicativa 24 do Item 2.9 – Notas ao Balanço Patrimonial.

O Patrimônio Líquido alcançou em 2022 o montante de R\$ (122,79) bilhões, apresentando uma redução de 2,79% em seu valor negativo, em relação ao ano anterior, o que pode ser observado na Tabela 5.09.

Tabela 5.09	PATRIMÔNIO LÍQUIDO - Valores em Real				
DISCRIMINAÇÃO	2021(1)	AV (2)	2022	AV (2)	AH (4)
PATRIMÔNIO LÍQUIDO	(126.309.519.439)	100,00%	(122.791.671.772)	100,00%	-2,79%
Patrimônio Social e Capital Social	610.688.643	-0,48%	952.951.081	-0,78%	56,05%
Reservas de Capital	13.929.676	-0,01%	12.398.093	-0,01%	-11,00%
Ajustes de Avaliação Patrimonial	-		260.422.611	-0,21%	
Reserva de Lucros	115.533.595	-0,09%	155.946.090	-0,13%	34,98%
Demais Reservas	93.387.517	-0,07%	892.105.466	-0,73%	855,27%
Resultados Acumulados	(127.143.058.870)	100,66%	(125.065.495.114)	101,85%	-1,63%
Lucros e Prejuízos do Exercício	15.305.969.036	-12,12%	1.749.893.640	-1,43%	-88,57%
Lucros e Prejuízos Acum de Exercícios Anteriores	(145.966.582.766)	115,56%	(120.575.597.967)	98,20%	-17,40%

continua

continuação

Ajustes de exercícios anteriores	3.517.554.860	-2,78%	(6.239.790.787)	5,08%	-277,39%
Var. % (3)			-2,79%		

Fonte: FIPLAN

⁽¹⁾ Valores Corrigidos pelo IPCA.

⁽²⁾ Análise Vertical. Participação do item no total do Patrimônio Líquido.

⁽³⁾ Variação Percentual. Corresponde à diferença em % do Total do Patrimônio Líquido de 2021 para 2022.

⁽⁴⁾ Análise horizontal. Evolução do componente patrimonial ao longo do tempo.

A Tabela 5.10 e o Gráfico 5.05 demonstram a evolução do Saldo Patrimonial no período de 2019 a 2022, tendo os valores apurados nos três anos anteriores corrigidos pelo IPCA.

Tabela 5.10 DISCRIMINAÇÃO	Saldo Patrimonial – Patrimônio Líquido Valores em Real			
	2019	2020	2021	2022
Patrimônio Líquido	(330.777.615.868)	(137.318.381.445)	(119.396.464.164)	(122.791.671.772)
Patrimônio Líquido - Corrigido pelo IPCA	(402.532.000.048)	(159.883.188.774)	(126.309.519.439)	(122.791.671.772)
Variação % ⁽¹⁾	0,00%	60,28%	21,00%	2,79%

Fonte: FIPLAN

⁽¹⁾ Variação percentual em relação ao exercício anterior do valor do Patrimônio Líquido Negativo Corrigido em cada ano.

A Tabela 5.10 mostra que houve uma redução do Saldo Patrimonial Patrimônio Líquido – entre os anos de 2019 e 2020, 2020 e 2021, e 2021 e 2022, respectivamente, de 60,28%, 21,00%, e de 2,79%.

Esta variação no Saldo Patrimonial Negativo se justifica pelo registro dos valores das Provisões Matemáticas Previdenciárias a Longo Prazo (FUNPREV/BAPREV).

Em janeiro de 2019, houve o registro da correção dos valores lançados em 2018, tendo como contrapartida a conta de Ajustes de Exercícios Anteriores, e, em dezembro de 2019, houve os registros da atualização do Cálculo Atuarial tendo como contrapartida a Conta de Resultado do Exercício, porém usando o cenário apresentado pelo Cálculo Atuarial considerando uma taxa de juros de 0% ao ano (quando deveria ser usado o cenário apresentado com a taxa de juros de 5,4% a.a.).

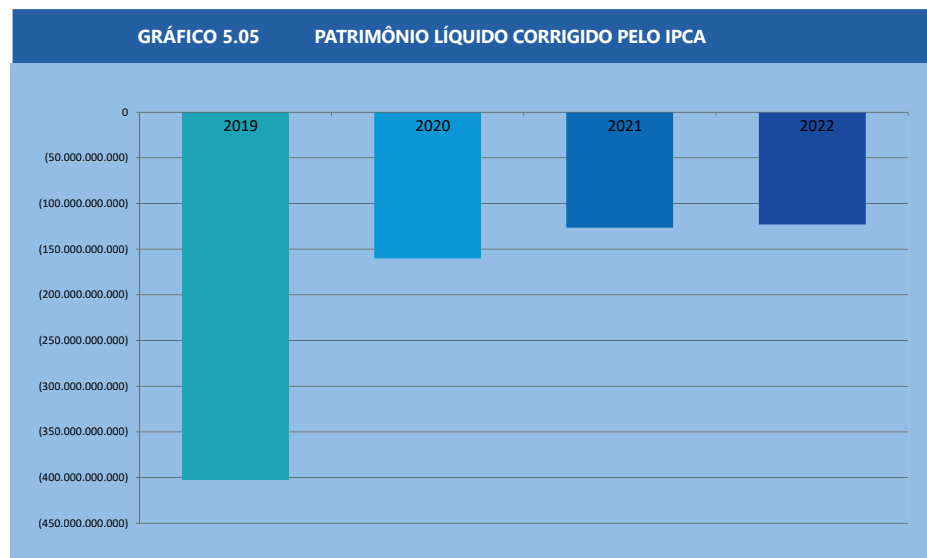
Já a variação apresentada entre os exercícios de 2019 e 2020 se justifica pelo registro do novo cálculo atuarial referente ao exercício de 2020 utilizando o cenário que considera uma taxa de juros de 5,4% a.a. para atualização dos compromissos futuros dos Planos Financeiros a valores de dezembro de 2020. Outro fator que justifica esta variação foi a elevação dos percentuais de contribuição para o RPPS para os servidores do Estado da Bahia. Os detalhes sobre estes registros podem ser verificados na Nota Explicativa 23 do Item 2.9 – Notas ao Balanço Patrimonial.

Destaca-se que entre 2021 e 2022 houve uma redução do valor negativo do saldo patrimonial de R\$ 3.52 bilhões. Essa redução decorre, principalmente, do resultado patrimonial positivo, em 2022, apurado na Demonstração das Variações Patrimoniais em R\$ 1,75 bilhões.

Este resultado em 2022 foi afetado negativamente pelo valor de 12,25 bilhões das Variações Patrimoniais Diminutivas de Constituição de Provisões (FUNPREV), conforme pode ser observado na Tabela 5.11.

Já o resultado de 2021 foi afetado pela reversão das Provisões Matemáticas Previdenciárias (registrada como VPA), no valor de 11,46 bilhões, a qual afetou positivamente o resultado do exercício daquele período, conforme pode ser observado na Tabela 5.11.

Observando-se ainda o Gráfico 5.05, que mostra o comportamento do valor negativo do Patrimônio Líquido, destaca-se que desde 2019 este vem se reduzindo, o que indica uma melhora na situação patrimonial ao longo do tempo por parte do Estado da Bahia.



Fonte: FIPLAN

5.1.6 ATOS POTENCIAIS ATIVOS E PASSIVOS

CONTAS DE COMPENSAÇÃO	2022
ATOS POTENCIAIS ATIVOS	
Garantias e Contragarantias Recebidas	753.262.091
Outros Atos Potenciais Ativos	2.248.521
TOTAL DOS ATOS POTENCIAIS ATIVOS	755.510.613
ATOS POTENCIAIS PASSIVOS	
Garantias e Contragarantias Concedidas	0
Obrigações Conveniadas e Outros Instrumentos Congêneres	6.699.382.160
Obrigações Contratuais	130.243.999.021
Outros Atos Potenciais Passivos	797.971.835
TOTAL DOS ATOS POTENCIAIS PASSIVOS	137.741.353.016

Os Atos Potenciais Ativos compreendem atos que podem vir a afetar positivamente o Patrimônio, imediata ou indiretamente. Nesse grupo, estão as garantias recebidas, fianças a executar e seguros-garantia a executar. Este grupo, no exercício

de 2022, apresentou um saldo de R\$ 755,51 milhões sendo composto pelos itens Garantias e Contragarantias Recebidas no valor de R\$ 753,26 milhões e Outros Atos Potenciais Ativos no valor de R\$ 2,25 milhões, conforme o quadro "Contas de Compensação" da Tabela 5.01

Os Atos Potenciais Passivos são os que podem vir a afetar negativamente o Patrimônio, imediata ou indiretamente. Esse grupo abrange garantias concedidas, obrigações de convênios e outros instrumentos congêneres, execução de obrigações contratuais e responsabilidades por títulos e valores. Este grupo no exercício de 2022 apresentou um saldo de R\$ 137,34 bilhões sendo composto pelos itens Garantias e Contragarantias Concedidas sem saldo no exercício, Obrigações Conveniadas e Outros Instrumentos Congêneres no valor de R\$ 6,70 bilhões, Obrigações Contratuais no valor de R\$ 130,24 bilhões e Outros Atos Potenciais Passivos no valor de R\$ 797,97 milhões, conforme o quadro "Contas de Compensação" da Tabela 5.01.

Este quadro apresenta os atos potenciais do ativo e do passivo a executar, que potencialmente podem afetar o patrimônio do Ente. Os valores dos atos potenciais já executados não devem ser considerados, conforme traz o manual de contabilidade pública (**MCASP 9ª** edição item 4.2.3 – Quadro das Contas de Compensação - **página 513**).

O Plano de Contas Aplicado ao Setor Público – PCASP – não padroniza o desdobramento dos Atos Potenciais Ativos e Passivos em nível que permita segregar os atos executados daqueles a executar. Ressalte-se que os valores totais dos Atos Potenciais Ativos e Passivos não possuem os mesmos saldos, pois, não são contrapartidas um do outro, segundo metodologia do MCASP (**MCASP 9ª** edição item 4.2.3 – Quadro das Contas de Compensação - **página 513**).

5.2 DEMONSTRAÇÃO DAS VARIAÇÕES PATRIMONIAIS

A Demonstração das Variações Patrimoniais – DVP – evidencia as alterações verificadas no Patrimônio, resultantes ou independentes da execução orçamentária, indicando o Resultado Patrimonial do Exercício pelo confronto entre as Variações Patrimoniais Aumentativas – VPA – e Variações Patrimoniais Diminutivas – VPD, quantitativas, ocorridas no período. O valor apurado indica o resultado patrimonial do exercício e passa a compor o saldo patrimonial do Balanço Patrimonial (BP) do exercício.

As contas das VPA são organizadas para registrar os atos e fatos relativos aos acréscimos no benefício econômico, resultante de uma entrada de recursos (acréscimo no patrimônio líquido) associada a um aumento do ativo ou um de um acréscimo patrimonial resultante de uma redução no passivo.

As contas das VPD são organizadas para registrar os atos e fatos relativos aos decréscimos no benefício econômico, resultante de uma saída de recursos (decréscimo do patrimônio líquido) associada a uma redução do ativo ou a um aumento do passivo.

Este Demonstrativo tem função semelhante à Demonstração do Resultado do Exercício (DRE) do setor privado. Contudo, é importante ressaltar que a DRE apura o resultado em termos de lucro ou prejuízo líquido, como um dos principais indicadores de desempenho da entidade. Já no setor público, o resultado patrimonial não é um indicador de desempenho, mas um medidor do quanto o serviço público ofertado promoveu alterações quantitativas dos elementos patrimoniais, efetuadas através de incorporações e desincorporações ou baixas.

A DVP permite a análise de como as políticas adotadas provocaram alterações no patrimônio público, considerando-se a finalidade de atender às demandas da sociedade.

As Variações Patrimoniais devem ser reconhecidas pelo Regime de Competência Patrimonial, visando: garantir tempestivamente o reconhecimento de todos os ativos e passivos das entidades públicas; conduzir a contabilidade pública vigente aos padrões internacionais; e ampliar a transparência sobre as contas públicas atendendo às demandas da Sociedade.

A Tabela 5.11 apresenta as Variações Patrimoniais Consolidadas nos exercícios de 2022 e 2021.

Tabela 5.11		VARIAÇÕES PATRIMONIAIS - Valores em Real			
VARIAÇÕES PATRIMONIAIS AUMENTATIVAS	2022	2021	VARIAÇÕES PATRIMONIAIS DIMINUTIVAS	2022	2021
IMPOSTOS, TAXAS E CONTRIBUIÇÕES DE MELHORIA	41.327.012.536	37.641.528.155	PESSOAL E ENCARGOS	18.733.529.321	16.369.632.361
Impostos	39.372.773.752	36.072.675.450	Remuneração a Pessoal	14.867.063.057	13.731.789.258
Taxas	1.954.238.784	1.568.852.705	Encargos Patronais	2.058.482.693	1.998.717.021
Contribuições de Melhoria	-	-	Benefícios a Pessoal	621.388.014	572.599.797
CONTRIBUIÇÕES	5.878.036.179	5.576.127.271	Custo de Pessoal e Encargos	-	-
Contribuições Sociais	5.878.036.179	5.576.127.271	Outras Variações Patrimoniais Diminutivas - Pessoal e Encargos	1.186.595.556	66.526.286
EXPLORAÇÃO E VENDAS DE BENS, SERVIÇOS E DIREITOS	1.030.398.251	338.346.232	BENEFÍCIOS PREVIDENCIÁRIOS E ASSISTENCIAIS	10.973.967.287	9.688.080.059
Venda de Mercadorias	-	-	Aposentadorias e Reformas	9.214.685.349	8.064.900.322
Venda de Produtos	-	-	Pensões	1.366.846.933	1.224.486.952
Exploração de Bens e Direitos e Prestação de Serviços	1.030.398.251	338.346.232	Benefícios de Prestação Continuada	272.822.650	247.816.224

continua

continuação

Tabela 5.11		VARIÇÕES PATRIMONIAIS - Valores em Real			
VARIÇÕES PATRIMONIAIS AUMENTATIVAS	2022	2021	VARIÇÕES PATRIMONIAIS DIMINUTIVAS	2022	2021
VARIÇÕES PATRIMONIAIS AUMENTATIVAS FINANCEIRAS	4.129.238.487	1.591.273.868	Benefícios Eventuais	-	-
Juros e Encargos de Empréstimos e Financiamentos Concedidos	-	-	Políticas Públicas de Transferência de Renda	21.586.163	114.744.392
Juros e Encargos de Mora	2.318.332.979	1.273.187.781	Outros Benefícios Previdenciários e Assistenciais	98.026.193	36.132.169
Variações Monetárias e Cambiais	23.230.500	7.047.411	USO DE BENS, SERVIÇOS E CONSUMO DE CAPITAL FIXO	15.345.896.998	12.966.718.938
Descontos Financeiros Obtidos	-	-	Uso de Material de Consumo	2.186.556.742	1.533.524.332
Remuneração de Depósitos Bancários e Aplicações Financeiras	1.787.662.448	311.038.676	Serviços	12.028.269.898	10.522.593.153
Outras Variações Patrimoniais Aumentativas – Financeiras	12.560	-	Depreciação, Amortização de Exaustão	1.131.070.357	910.601.453
TRANSFERÊNCIAS E DELEGAÇÕES RECEBIDAS	26.863.972.521	23.562.366.225	Custo de Materiais, Serviços e Consumo de Capital Fixo	-	-
Transferências Intragovernamentais	-	4.250.281.801	VARIÇÕES PATRIMONIAIS DIMINUTIVAS FINANCEIRAS	1.404.922.097	965.425.680
Transferências Intergovernamentais	26.843.385.907	19.302.807.432	Juros e Encargos de Empréstimos e Financiamentos Obtidos	932.533.506	566.927.267
Transferências das Instituições Privadas	20.500.923	9.259.840	Juros e Encargos de Mora	934.805	1.672.709
Transferências das Instituições Multigovernamentais	-	-	Variações Monetárias e Cambiais	9.735.694	6.349.176
Transferências de Consórcios Públicos	-	-	Descontos Financeiros Concedidos	-	-
Transferências do Exterior	53.749	-	Outras Variações Patrimoniais Diminutivas Financeiras	461.718.092	390.476.529
Delegações Recebidas	-	-	TRANSFERÊNCIAS E DELEGAÇÕES CONCEDIDAS	18.746.370.717	20.715.252.388
Transferências de Pessoas Físicas	31.942	17.152	Transferências Intragovernamentais	-	4.250.011.300
Outras Transferências e Delegações Recebidas	-	-	Transferências Intergovernamentais	17.676.140.504	16.025.426.166
VALORIZAÇÃO E GANHOS COM ATIVOS E DESINCORPORAÇÃO DE PASSIVOS	2.068.057.314	1.000.183.428	Transferências a Instituições Privadas	1.068.189.873	429.379.592
Reavaliação de Ativos	-	-	Transferências a Instituições Multigovernamentais	-	-
Ganhos com Alienação	4.961.012	4.043.984	Transferências a Consórcios Públicos	-	-
Ganhos com Incorporação de Ativos	1.793.747.134	996.139.444	Transferências ao Exterior	2.040.341	10.435.330
Ganhos com Desincorporação de Passivos	269.349.168	-	Delegações Concedidas	-	-
Reversão de Redução a Valor Recuperável	-	-	DESVALORIZAÇÃO E PERDA DE ATIVOS E INCORPORAÇÃO DE PASSIVOS	3.809.455.245	1.741.641.451
OUTRAS VARIÇÕES PATRIMONIAIS AUMENTATIVAS	8.681.347.032	18.334.061.870	Redução a Valor Recuperável e Provisão para Perdas	2.887.550.309	1.541.199.676
Varição Patrimonial Aumentativa a Classificar	-	-	Perdas com Alienação	418.822	6.858.858
Resultado Positivo de Participações	1.382.736.112	538.875.204	Perdas Involuntárias	633.408.280	24.311.466
Reversão de Provisões e Ajustes de Perdas (Funprev)	702.607.400	11.456.736.972	Desincorporação de Ativos	288.077.834	169.271.451
Diversas Variações Patrimoniais Aumentativas	6.596.003.520	6.338.449.695	TRIBUTÁRIAS	538.887.546	436.838.517
			Impostos, Taxas e Contribuições de Melhoria	2.575.223	1.986.693
			Contribuições	536.312.323	434.851.824
			Custo com Tributos	-	-
			CUSTO DAS MERCADORIAS VENDIDAS	-	429.828
			Custo das Mercadorias Vendidas - CVM	-	429.828
			OUTRAS VARIÇÕES PATRIMONIAIS DIMINUTIVAS	18.675.139.468	10.691.594.209

continua

continuação

Tabela 5.11		VARIÇÕES PATRIMONIAIS - Valores em Real			
VARIÇÕES PATRIMONIAIS AUMENTATIVAS	2022	2021	VARIÇÕES PATRIMONIAIS DIMINUTIVAS	2022	2021
			Premiações	29.101.562	45.364.458
			Resultado Negativo de Participações	15.812.152	58.467.434
			Varições Patrimoniais Diminutivas de Instituições Financeiras	-	-
			Incentivos	131.965.734	161.145.523
			Subvenções Econômicas	187.365.019	-
			Participações e Contribuições	-	-
			VPD de Constituição de Provisões (Funprev)	12.252.201.579	5.792.559.945
			Custo de Outras VPD	-	-
			Diversas Variações Patrimoniais Diminutivas	6.058.693.421	4.634.056.850
TOTAL DE VARIÇÕES PATRIMONIAIS AUMENTATIVAS (I)	89.978.062.319	88.043.887.049	TOTAL DE VARIÇÕES PATRIMONIAIS AUMENTATIVAS (I)	88.228.168.679	73.575.613.432
RESULTADO PATRIMONIAL DO PERÍODO (III) = (I - II)				1.749.893.640	14.468.273.617

Tabela	VARIÇÕES PATRIMONIAIS				Valores em Real	
VARIÇÕES PATRIMONIAIS AUMENTATIVAS	2022	2021	VARIÇÕES PATRIMONIAIS DIMINUTIVAS	2022	2021	
TOTAL DE VARIÇÕES PATRIMONIAIS AUMENTATIVAS (I)	89.978.062.319	88.043.887.049	TOTAL DAS VARIÇÕES PATRIMONIAIS DIMINUTIVAS (II)	88.228.168.679	73.575.613.432	
RESULTADO PATRIMONIAL DO PERÍODO (III) = (I - II)				1.749.893.640	14.468.273.617	

Fonte: FIPLAN

Observa-se da Tabela 5.11 que o total no período das VPAs foi de R\$ 89,98 bilhões e o das VPDs de R\$ 88,23 bilhões. Esses valores geraram um superávit no exercício no valor de R\$ 1,75 bilhões.

O Resultado Patrimonial Positivo de R\$ 1,75 bilhões foi apurado com base nas seguintes Variações Patrimoniais: receitas e despesas efetivas orçamentárias (aquelas que afetam o resultado orçamentário e patrimonial) e ingressos e dispêndios independentes da execução orçamentária (aqueles que afetam somente o resultado patrimonial).

A redução no resultado de 2022 em relação ao de 2021 se justifica em grande parte porque o valor obtido em 2022 foi afetado negativamente pelo valor de

12,25 bilhões das Variações Patrimoniais Diminutivas de Constituição de Provisões (FUNPREV). Já o valor obtido para 2021 foi afetado positivamente pela reversão das Provisões Matemáticas Previdenciárias (registrada como VPA), no valor de 11,46 bilhões.

5.2.1 VARIÇÕES PATRIMONIAIS AUMENTATIVAS – VPA

A Tabela 5.12 mostra que de 2021 para 2022 houve uma redução no valor total das VPAs de, aproximadamente, 3,16 bilhões – o que representa uma redução de 3,40% - destacando-se os itens: Impostos, Taxas e Contribuições de Melhoria (aumento de 3,78%), Outras variações patrimoniais (redução de 55,24%), Valorização e ganhos com ativos e desincorporação de passivos (aumento de 95,45%) e Transferências e delegações recebidas (aumento de 7,77%).

Tabela 5.12		VARIÇÕES PATRIMONIAIS AUMENTATIVAS - Valores em Real			
DISCRIMINAÇÃO	2021 ⁽¹⁾	AV ⁽²⁾	2022	AV ⁽²⁾	AH ⁽³⁾
VARIÇÕES PATRIMONIAIS AUMENTATIVAS	93.141.628.109	100,00%	89.978.062.319	100,00%	96,60%
IMPOSTOS, TAXAS E CONTRIBUIÇÕES DE MELHORIA	39.820.972.635	42,75%	41.327.012.536	45,93%	103,78%
CONTRIBUIÇÕES	5.898.985.040	6,33%	5.878.036.179	6,53%	99,64%
EXPLORAÇÃO E VENDAS DE BENS, SERVIÇOS E DIREITOS	357.936.478	0,38%	1.030.398.251	1,15%	287,87%
VARIÇÕES PATRIMONIAIS AUMENTATIVAS FINANCEIRAS	1.683.408.625	1,81%	4.129.238.487	4,59%	245,29%
TRANSFERÊNCIAS E DELEGAÇÕES RECEBIDAS	24.926.627.230	26,76%	26.863.972.521	29,86%	107,77%
VALORIZAÇÃO E GANHOS COM ATIVOS E DESINCORPORAÇÃO DE PASSIVOS	1.058.094.049	1,14%	2.068.057.314	2,30%	195,45%
OUTRAS VARIÇÕES PATRIMONIAIS AUMENTATIVAS	19.395.604.052	20,82%	8.681.347.032	9,65%	44,76%
Var. %⁽⁴⁾			-3,40%		

Fonte: FIPLAN

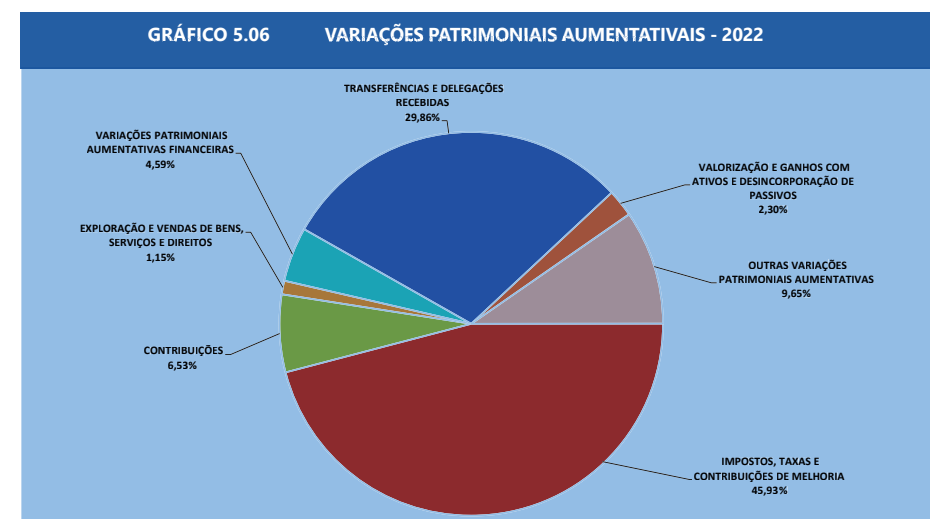
⁽¹⁾ Valores Corrigidos pelo IPCA. ⁽²⁾ Análise Vertical. Participação do item no total das Variações Patrimoniais Aumentativas. ⁽³⁾ Análise Horizontal - Percentual do exercício de 2022 em relação a 2021

⁽⁴⁾ Variação Percentual. Corresponde à diferença em % das Variações Patrimoniais Aumentativas de 2021 para 2022.

Em termos de participação, o grupo “impostos, taxas e contribuição de melhoria”, em 2022, apresentou a maior participação nas VPAs representando algo em torno de 45,93%. Em segundo lugar, o grupo “transferências e delegações recebidas” apresentou 29,86% e, em terceiro, as outras “variações patrimoniais aumentativas” com 9,65%.

O item “Transferências e Delegações Recebidas” representa o somatório das variações patrimoniais aumentativas com transferências intergovernamentais, transferências intragovernamentais, transferências de instituições multigovernamentais, transferências de instituições privadas com ou sem fins lucrativos e transferências de convênios e transferências ao exterior.

O Gráfico 5.06 possibilita uma melhor visualização da participação de cada variação patrimonial no total do grupo das Variações Patrimoniais Aumentativas.



Fonte: FIPLAN

5.2.2 VARIAÇÕES PATRIMONIAIS DIMINUTIVAS – VPD

A Tabela 5.13 mostra que, de 2021 para 2022, houve um aumento no valor total das VPDs de 13,35%, destacando-se o item Transferências e Delegações Concedidas, que diminuiu de R\$ 21,91 bilhões para R\$ 18,75 bilhões, Uso de Bens, Serviços e Consumo de Capital Fixo que aumentou de 13,72 bilhões para 15,35

bilhões e o item Outras Variações Patrimoniais Diminutivas, o qual subiu de 11,31 bilhões em 2021, para 18,67 bilhões em 2022, influenciando o crescimento de todo o grupo das VPDs.

Tabela 5.13		VARIAÇÕES PATRIMONIAIS DIMINUTIVAS - Valores em Real			
DISCRIMINAÇÃO	2021 ⁽¹⁾	AV ⁽²⁾	2022	AV ⁽²⁾	
VARIAÇÕES PATRIMONIAIS DIMINUTIVAS	77.835.641.449	100,00%	88.228.168.679	100,00%	
PESSOAL E ENCARGOS	17.317.434.075	22,25%	18.733.529.321	21,23%	
BENEFÍCIOS PREVIDENCIÁRIOS E ASSISTENCIAIS	10.249.019.894	13,17%	10.973.967.287	12,44%	
USO DE BENS, SERVIÇOS E CONSUMO DE CAPITAL FIXO	13.717.491.964	17,62%	15.345.896.998	17,39%	
VARIAÇÕES PATRIMONIAIS DIMINUTIVAS FINANCEIRAS	1.021.323.827	1,31%	1.404.922.097	1,59%	
TRANSFERÊNCIAS E DELEGAÇÕES CONCEDIDAS	21.914.665.501	28,16%	18.746.370.717	21,25%	
DESVALORIZAÇÃO E PERDA DE ATIVOS E INCORPORAÇÃO DE PASSIVOS	1.842.482.491	2,37%	3.809.455.245	4,32%	
TRIBUTÁRIAS	462.131.467	0,59%	538.887.546	0,61%	
CUSTO DAS MERCADORIAS VENDIDAS E DOS PRODUTOS VENDIDOS	454.715		-	0,00%	
OUTRAS VARIAÇÕES PATRIMONIAIS DIMINUTIVAS	11.310.637.514	14,53%	18.675.139.468	21,17%	
Var. % ⁽⁴⁾			13,35%		

Fonte: FIPLAN

⁽¹⁾ Valores Corrigidos pelo IPCA. ⁽²⁾ Análise Vertical. Participação do item no total das Variações Patrimoniais Diminutivas. ⁽³⁾ Análise Horizontal - Percentual do exercício de 2022 em relação a 2021

⁽⁴⁾ Variação Percentual. Corresponde à diferença em % das Variações Patrimoniais Aumentativas de 2021 para 2022.

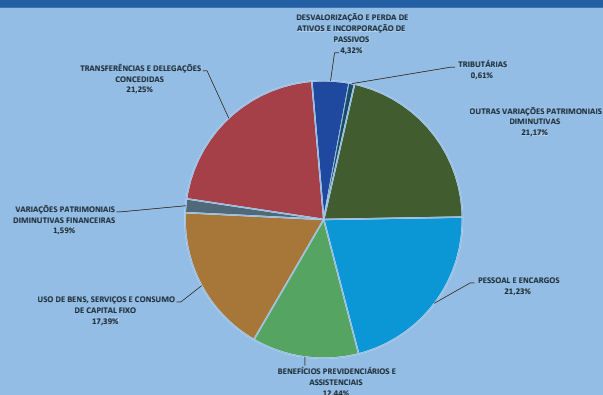
O item Transferências e Delegações Concedidas compreende o somatório das variações patrimoniais diminutivas com transferências intergovernamentais, transferências intragovernamentais, transferências a instituições multigovernamentais, transferências a instituições privadas com ou sem fins lucrativos, transferências para convênios e transferências ao exterior. Em 2022, este item apresentou uma redução de, aproximadamente, R\$ 3,17 bilhões, em relação a 2021.

Ressalte-se que, em 2021, o item Pessoal e Encargos teve uma participação no total das VPDs de 22,25%, enquanto, em 2022, esta participação foi de 21,23%, havendo uma elevação em seus valores de R\$ 17,32 bilhões em 2021 para R\$ 18,73 bilhões em 2022. Esta queda na participação e elevação nos valores entre 2021 e 2022 se deve ao crescimento do valor total do grupo entre 2021 e 2022 que passou de 77,84 bilhões para 88,22 bilhões de reais.

Observa-se, também, que houve uma elevação significativa na participação do item Outras Variações Patrimoniais Diminutivas no total das VPDs, que foi de 14,53 em 2021 para 21,17% em 2022, justificado pela elevação no item VPD de Constituição de Provisões (FUNPREV), que em 2021 foi de 5,79 bilhões, e em 2022 foi de R\$ 12,25 bilhões (Fonte: Balancete de Verificação 2021 e 2022 – FIPLAN). Maiores detalhes ver Nota Explicativa 23 do Item 2.9 – Notas ao Balanço Patrimonial.

O Gráfico 5.07 mostra uma melhor visualização da participação de cada variação patrimonial no total do grupo das Variações Patrimoniais Diminutivas.

GRÁFICO 5.07 VARIAÇÕES PATRIMONIAIS DIMINUTIVAS - 2022



Fonte: FIPLAN

5.2.3 Considerações Relevantes De VPA E VPD

Em 2022, as VPAs que afetam o Resultado Orçamentário e Patrimonial totalizaram R\$ 79,20 bilhões conforme Tabela 5.14.

Tabela 5.14 - Valores em Real

VPA'S QUE AFETAM RESULTADO ORÇAMENTÁRIO E PATRIMONIAL	2022
Impostos	39.372.773.752
Taxas	1.954.238.784
Contribuições Sociais	5.878.036.179
Exploração de Bens e Direitos e Prestação de Serviços	1.030.398.251
Juros e Encargos de Mora	2.318.332.979
Remuneração de Depósitos Bancários e Aplicações Financeiras	1.787.662.448
Outras Variações Patrimoniais Aumentativas – Financeiras	12.560
Transferências Intragovernamentais	-
Transferências Intergovernamentais	26.843.385.907
Transferências das Instituições Privadas	20.500.923
Transferências das Instituições Multigovernamentais	-
Transferências de Consórcios Públicos	-

Transferências do Exterior	53.749
Transferências de Pessoas Físicas	31.942
Outras Transferências e Delegações Recebidas	-
TOTAL VPA'S RESULTANTES DA EXECUÇÃO ORÇAMENTÁRIA	79.205.427.474

Fonte: FIPLAN

(1) Valores Corrigidos pelo IPCA.

(2) Análise Vertical. Participação do item no total do Passivo Não Circulante.

(3) Variação Percentual. Corresponde à diferença em % do Total do Ativo Circulante de 2019 para 2020 Fonte: FIPLAN

As VPDs que afetam o Resultado Orçamentário e Patrimonial somaram R\$ 60,43 bilhões, conforme Tabela 5.15.

Tabela 5.15 - Valores em Real

VPD'S QUE AFETAM RESULTADO ORÇAMENTÁRIO E PATRIMONIAL	2022
Remuneração a Pessoal	13.731.789.258
Encargos Patronais	1.998.717.021
Benefícios a Pessoal	572.599.797
Outras Variações Patrimoniais Diminutivas - Pessoal e Encargos	66.526.286
Aposentadorias e Reformas	8.064.900.322
Pensões	1.224.486.952
Benefícios de Prestação Continuada	247.816.224
Políticas Públicas de Transferência de Renda	114.744.392
Outros Benefícios Previdenciários e Assistenciais	36.132.169
Uso de Material de Consumo	1.533.524.332
Serviços	10.522.593.153
Juros e Encargos de Empréstimos e Financiamentos Obtidos	566.927.267
Outras Variações Patrimoniais Diminutivas Financeiras	390.476.529
Transferências Intragovernamentais	4.250.011.300
Transferências Intergovernamentais	16.025.426.166
Transferências a Instituições Privadas	429.379.592
Transferências ao Exterior	10.435.330
Impostos, Taxas e Contribuições de Melhoria	1.986.693
Contribuições	434.851.824
Premiações	29.101.562
Incentivos	131.965.734
Subvenções Econômicas	187.365.019
TOTAL VPD'S RESULTANTES DA EXECUÇÃO ORÇAMENTÁRIA	64.950.265.426

Fonte: FIPLAN

SUPERÁVIT 14.255.162.048

Comparando as VPAs e VPDs, no exercício de 2022, que afetam o Resultado Orçamentário e Patrimonial de acordo com as tabelas 5.14 e 5.15, **verificou-se um “Superávit Patrimonial” de R\$ 14,25 bilhões.**

Em 2022, as VPAs que afetam somente o Resultado Patrimonial totalizaram R\$ 10,77 bilhões, conforme Tabela 5.16.

Tabela 5.16 - Valores em Real	
VPA'S QUE AFETAM SOMENTE O RESULTADO PATRIMONIAL	2022
Variações Monetárias e Cambiais	23.230.500
Reavaliação de Ativos	-
Ganhos com Alienação	4.961.012
Ganhos com Incorporação de Ativos	1.793.747.134
Ganhos com Desincorporação de Passivos	269.349.168
Variação Patrimonial Aumentativa a Classificar	-
Resultado Positivo de Participações	1.382.736.112
Reversão de Provisões e Ajustes de Perdas (Funprev)	702.607.400
Diversas Variações Patrimoniais Aumentativas	6.596.003.520
TOTAL VPA'S INDEPENDENTE DA EXECUÇÃO ORÇAMENTÁRIA	10.772.634.845

Fonte: FIPLAN

As VPDs que também afetam somente o Resultado Patrimonial totalizaram R\$ 23,28 bilhões, conforme Tabela 5.17.

Tabela 5.17 - Valores em Real	
VPD'S QUE AFETAM SOMENTE O RESULTADO PATRIMONIAL	2022
Depreciação, Amortização de Exaustão	1.131.070.357
Juros e Encargos de Mora	934.805
Variações Monetárias e Cambiais	9.735.694
Redução a Valor Recuperável e Provisão para Perdas	2.887.550.309
Perdas com Alienação	418.822
Perdas Involuntárias	633.408.280
Desincorporação de Ativos	288.077.834

Resultado Negativo de Participações	15.812.152
VPD de Constituição de Provisões (Funprev)	12.252.201.579
Diversas Variações Patrimoniais Diminutivas	6.058.693.421
Custo das Mercadorias Vendidas - CMV	
TOTAL VPD'S INDEPENDENTE DA EXECUÇÃO ORÇAMENTÁRIA	23.277.903.253

DÉFICIT PATRIMONIAL	(12.505.268.408)
----------------------------	-------------------------

Fonte: FIPLAN

Comparando as VPAs e VPDs, no exercício de 2022, que afetam apenas o Resultado Patrimonial, de acordo com as tabelas 5.16 e 5.17, **verificou-se um “Déficit Patrimonial” de R\$ 12,50 bilhões.**

Com base nos detalhamentos expostos, somando-se o “Superávit Patrimonial” obtido para as Variações que afetam o Resultado Orçamentário e Patrimonial, no valor de **14,25 bilhões**, juntamente com o “Déficit Patrimonial” obtido para as Variações que afetam apenas o Resultado Patrimonial, no valor de **R\$ (12,50) bilhões**, **resultou-se um Saldo Patrimonial Positivo de R\$ 1,75 bilhões** conforme tabela 5.11.

5.3 DEMONSTRAÇÃO DAS MUTAÇÕES NO PATRIMÔNIO LÍQUIDO

A Demonstração das Mutações no Patrimônio Líquido – DMPL – demonstra a evolução (aumento ou redução) do patrimônio líquido da entidade durante um certo período (exercício). A alteração total no patrimônio líquido durante um certo período representa o valor total do resultado desse período, adicionado a outras variações do patrimônio (ativo e passivo), que foram reconhecidas diretamente como alterações no patrimônio líquido, como ajustes de exercícios anteriores, aumento de capital, dentre outros.

A seguir apresenta-se a Tabela 5.18 com a Demonstração das Mutações do Patrimônio Líquido – DMPL – do Estado da Bahia.

Tabela 5.18		DEMONSTRAÇÃO DAS MUTAÇÕES DO PATRIMÔNIO LÍQUIDO - EXERCÍCIO 2021 - Valores em Real								
ESPECIFICAÇÃO	PATRIMÔNIO SOCIAL / CAPITAL SOCIAL	ADIANTAMENTO PARA FUTURO AUMENTO DE CAPITAL (AFAC)	RESERVA DE CAPITAL	AJUSTES DE AVALIAÇÃO PATRIMONIAL	RESERVAS DE LUCROS	DEMAIS RESERVAS	SUPERÁVITS OU DÉFICITS ACUMULADOS ⁽²⁾	LUCROS E PREJUÍZOS ACUMULADOS	AÇÕES / COTAS EM TESOURARIA	TOTAL
SALDOS INICIAIS	577.264.999	-	13.167.290	-	109.210.317	88.276.319	(119.366.098.973)	(664.492.140)	-	(119.242.672.187)
AJUSTES DE EXERCÍCIOS ANTERIORES							2.257.691.175	(8.790.715.367)		(6.533.024.192)
AUMENTO DE CAPITAL	375.686.082	-								375.686.082
RESGATE / REEMISSÃO DE AÇÕES OU COTAS									-	-
JUROS SOBRE O CAPITAL PRÓPRIO										-
RESULTADO DO EXERCÍCIO							(233.834.187)	1.983.727.826,90		1.749.893.640
AJUSTES DE AVALIAÇÃO PATRIMONIAL				260.422.611						260.422.611
CONSTITUIÇÃO / REVERSÃO DE RESERVAS			-		46.735.772	803.829.148				849.795.723
DIVIDENDOS A DISTRIBUIR										-
SALDOS FINAIS	952.951.081	-	12.398.093	260.422.611	155.946.090	892.105.466	(117.342.241.985)	(7.471.479.680)	-	(122.539.898.323)

Fonte: FIPLAN

⁽¹⁾ Saldos iniciais e finais do Patrimônio Líquido não se igualam aos valores do Balanço Patrimonial em função de Valores Intraorçamentários a serem reclassificados, vide comentários nas Notas Explicativas

⁽²⁾ Valores fortemente impactados pelo registro das Provisões Matemáticas do FUNPREV/BAPREV/FPSM, registros da Atualização do Cálculo Atuarial em Dezembro de 2022, vide comentários nas Notas Explicativas

Esta demonstração evidencia os itens do Patrimônio Líquido que provocaram variação do Saldo Patrimonial do Exercício anterior para o Exercício corrente.

O fato que provocou a maior variação na Situação Patrimonial, em relação ao exercício passado, foi o de "ajustes de exercícios anteriores". Esta variação foi registrada nos itens que compõem a DMPL da seguinte forma: R\$ 2,26 bilhões em "Superávit e Déficit Acumulados" e (8,79) bilhões em "Lucros e Prejuízos Acumulados" totalizando (6,53) bilhões de variação negativa.

Também houve o reconhecimento de R\$ 375,69 milhões, R\$ 260,42 milhões, R\$ 46,74 milhões, 803,83 milhões, referentes a, respectivamente, aumento de capital, ajuste de avaliação patrimonial, e os dois últimos valores a Constituição/Reversão de Reservas, estes valores impactaram, respectivamente, nos seguintes itens do Patrimônio Líquido: Capital Social, Ajuste de Avaliação Patrimonial, Reservas de

Lucros, Demais Reservas, todos estes relacionados à equalização de balanços entre a contabilidade privada (empresas estatais dependentes) e a pública, conforme a legislação determina.

Por fim, traz-se o resultado do exercício de R\$ 1,75 bilhões, o qual impactou positivamente essa Demonstração das Mutações do Patrimônio Líquido, tendo restado uma diferença entre o saldo final da DMPL e do PL registrado no Balanço Patrimonial de R\$ 251,77 milhões (DMPL R\$ (122,54) bilhões e PL (122,79) bilhões).

Ressalte-se que o Saldo final do Patrimônio Líquido nesta DMPL não se iguala aos valores do Balanço Patrimonial em função de Valores Intraorçamentários a serem reclassificados, conforme comentários no item 2.13 - Notas à Demonstração Das Mutações Do Patrimônio Líquido – Nota Explicativa 1.

O saldo negativo na conta “Superávits ou Déficits Acumulados” se justifica pelos impactos trazidos pelo registro das Provisões Matemáticas do FUNPREV/BAPREV efetuados em 2022. Comentários na Nota Explicativa 23 do Item 2.9 – Notas ao Balanço Patrimonial.

5.4 ANÁLISE DA GESTÃO PATRIMONIAL

Neste tópico são apresentados os índices (ou quocientes) necessários para facilitar uma análise econômico-financeira das demonstrações contábeis do Estado da Bahia (Balanço Patrimonial e Demonstração das Variações Patrimoniais) de forma a possibilitar uma melhor visão sobre a situação econômico financeira dos órgãos e entidades da administração direta e indireta do Estado.

A análise por quocientes para os exercícios de 2020 e 2021 possibilita ter parâmetros comparativos para obtenção de um resultado cada vez mais apropriado e transparente.

Convém ressaltar que todos os valores do exercício de 2021 estão atualizados pela variação do **IPCA no percentual de 5,79% em relação a 2022**.

Iniciaremos a análise dos quocientes de liquidez cujo objetivo é evidenciar a capacidade de existência de recursos financeiros suficientes para a quitação das dívidas. Idealmente, quando esses índices forem maiores do que 1, evidencia-se que os ativos são superiores aos passivos.

5.4.1 Análise do Quociente de Liquidez Imediata

QUOCIENTE DE LIQUIDEZ IMEDIATA	2022	2021
DISPONIBILIDADES*	12.824.886.877	11.779.879.151
PASSIVO CIRCULANTE	8.120.678.834	12.628.513.135
	= 1,58	= 0,93

Fonte: FIPLAN

OBS: * Caixa e equivalentes de caixa

O quociente de liquidez imediata indica quanto se tem de disponibilidades para cada 1,00 real de dívidas de curto prazo a pagar (Empréstimos, Financiamentos, Fornecedores e Demais Obrigações) dos recursos disponíveis em Caixa e Equivalentes de Caixa. O valor obtido para o Estado da Bahia mostra que existe R\$ **1,58** de disponibilidades para cada R\$ 1,00 de dívidas de curto prazo a pagar.

O Estado da Bahia, para os anos de 2021 e 2022, apresenta quocientes de liquidez imediata com valores de **0,93** e **1,58**, respectivamente. Evidencia-se, dessa forma, uma melhora nesse indicador de 2021 para 2022.

5.4.2 Análise do Quociente de Liquidez Corrente:

QUOCIENTE DE LIQUIDEZ CORRENTE	2022	2021
ATIVO CIRCULANTE	17.151.421.716	17.602.907.810
PASSIVO CIRCULANTE	8.120.678.834	12.628.513.135
	= 2,11	= 1,39

Fonte: FIPLAN

O quociente de liquidez corrente para o Estado da Bahia em 2022 apresenta um valor de **2,11**, indicando que existe R\$ **2,11** dos recursos disponíveis ou realizáveis a curto prazo (Caixa, Equivalentes de Caixa, Créditos a Curto Prazo, Demais Créditos a Curto Prazo e outros) para cada 1,00 real de dívidas de curto prazo a pagar (Empréstimos, Financiamentos, Fornecedores e Demais Obrigações).

O Estado da Bahia, para os anos de 2021 e 2022, apresenta quocientes de liquidez corrente com valores de **1,39** e **2,11**, respectivamente.

5.4.3 Análise do Quociente de Liquidez Geral:

QUOCIENTE DE LIQUIDEZ GERAL	2022	2021
ATIVO (CIRCULANTE + RELIZÁVEL A L/P)	19.911.379.343	20.543.573.947
PASSIVO (CIRCULANTE + NÃO CIRCULANTE)	204.203.046.619	212.793.284.624
	= 0,10	= 0,10

Fonte: FIPLAN

O quociente de liquidez geral, obtido para o Estado da Bahia para o ano de 2022, demonstra a existência de **0,10** centavos referentes a bens e direitos totais (ativo circulante e realizável a longo prazo) para cada 1,00 real de dívidas totais. Para os anos de 2021 e 2022, o quociente de liquidez geral apresenta valores de **0,10** e **0,10** respectivamente.

Esse índice sofre influência significativa de fatores com o registro das Provisões Matemáticas Previdenciárias e das Provisões para os Passivos Contingentes. O Estado da Bahia que vem incorporando anualmente ao Passivo o valor das referidas provisões.

5.4.4 Análise do Quociente de Liquidez Geral Ajustado:

QUOCIENTE DE LIQUIDEZ GERAL AJUSTADO	2022	2021
ATIVO (CIRCULANTE + RELIZÁVEL A L/P)	81.411.374.846	86.483.765.184
PASSIVO (CIRCULANTE + NÃO CIRCULANTE)**	204.203.046.619	212.793.284.624
	= 0,40	= 0,41

Fonte: FIPLAN
OBS: ** Líquido das Provisões

Para o exercício de 2022, quando excluídas as Provisões de Longo Prazo, o quociente da composição de liquidez geral ajustado do Estado da Bahia demonstra um valor de 0,40 de bens e direitos para cada 1,00 real de dívidas.

O Estado da Bahia, para os anos de 2021 e 2022, apresenta quocientes de liquidez geral ajustado com valores de **0,41** e **0,40**, respectivamente.

Ressalta-se que as Provisões Matemáticas Previdenciárias exercem forte influência em todos os índices que medem o grau de endividamento do Estado, portanto, convém serem excluídas para a obtenção de números que melhor traduzam a verdadeira realidade contábil.

5.4.5 Análise do Quociente da Composição do Endividamento:

QUOCIENTE DA COMPOSIÇÃO DO ENDIVIDAMENTO	2022	2021
PASSIVO CIRCULANTE	8.120.678.834	12.628.513.135
PASSIVO (CIRCULANTE + NÃO CIRCULANTE)	204.203.046.619	212.793.284.624
	= 0,04	= 0,06

Fonte: FIPLAN

Para o exercício de 2022, o quociente da composição do endividamento no Estado da Bahia demonstra a existência de **0,04** centavos de dívida de curto prazo, em relação ao total da dívida existente, evidenciando que as obrigações existentes são, em sua maioria, de longo prazo.

O Estado da Bahia, para os anos de 2021 e 2022, apresenta os valores de 0,06 e 0,04, respectivamente, para o quociente da composição do endividamento.

Este resultado é influenciado pelos valores das Operações de Créditos que representam principalmente dívidas de longo prazo, com prazo de vencimento maior que o final do exercício seguinte, bem como, pelas Provisões Matemáticas Previdenciárias a Longo Prazo e pelas Provisões para Contingências. Isto mostra que o Estado da Bahia permanece com uma elevada quantidade de dívidas de longo prazo na composição do endividamento.

5.4.6 Análise do Quociente da Composição do Endividamento Ajustado:

QUOCIENTE DA COMPOSIÇÃO DO ENDIVIDAMENTO AJUSTADO	2022	2021
PASSIVO CIRCULANTE	8.120.678.834	11.937.341.086
PASSIVO (CIRCULANTE + NÃO CIRCULANTE)**	38.769.628.362	55.483.555.319
	= 0,21	= 0,22

Fonte: FIPLAN

Para o exercício de 2022, quando excluídas as Provisões de Longo Prazo, o quociente da composição do endividamento ajustado do Estado da Bahia apresenta um valor de **0,21 centavos** da dívida de curto prazo para cada 1,00 real de dívidas totais.

O Estado da Bahia, para os anos de 2021 e 2022, apresenta o quociente da composição do endividamento ajustado com valores de **0,22 e 0,21**, respectivamente.

Ressalta-se que como as Provisões Matemáticas Previdenciárias exercem forte influência em todos os índices que medem o grau de endividamento do Estado, obteve-se um novo índice de composição do endividamento, excluindo estas Provisões, para obter números que melhor expresse a situação financeira e econômica do estado.

5.4.7 Análise do Quociente do Endividamento Geral:

QUOCIENTE DE ENDIVIDAMENTO GERAL	2022	2021
PASSIVO (CIRCULANTE + NÃO CIRCULANTE)	204.203.046.619	212.793.284.624
ATIVO (CIRCULANTE + NÃO CIRCULANTE)	81.411.374.846	86.483.765.184

Fonte: FIPLAN

Para o exercício de 2022, o quociente do endividamento geral do Estado da Bahia demonstra a existência de **2,46** reais de obrigações de curto e longo prazo, para cada 1,00 real do ativo de curto e longo prazo, evidenciando o grau de endividamento geral do Estado.

Esse quociente do endividamento geral apresentou, para os anos de 2021 e 2022, valores de **2,46 e 2,51**, respectivamente, apresentando uma redução no grau de endividamento do Estado da Bahia.

5.4.8 Análise do Quociente do Endividamento Geral Ajustado

QUOCIENTE DE ENDIVIDAMENTO GERAL AJUSTADO	2022	2021
PASSIVO (CIRCULANTE + NÃO CIRCULANTE)**	38.769.628.362	55.483.555.319
ATIVO (CIRCULANTE + NÃO CIRCULANTE)	81.411.374.846	86.483.765.184

Fonte: FIPLAN

OBS: ** Líquido das Provisões

Para o exercício de 2022, quando excluídas as Provisões de Longo Prazo, o quociente de endividamento geral ajustado do Estado da Bahia demonstra um valor de **0,48** centavos de obrigações de curto e longo prazo para cada 1,00 real do ativo de curto e longo prazo, apresentando uma redução quando comparado ao mesmo quociente de 2022 incluindo as Provisões cujo valor é de **2,51**.

Ressalta-se que as Provisões Matemáticas Previdenciárias exercem forte influência em todos os índices que medem o grau de endividamento do Estado, portanto, recomenda-se sua exclusão para obter números que melhor reflitam a situação contábil do ente.

A seguir apresenta-se os indicadores patrimoniais que tem como base os demonstrativos contábeis previstos na lei 4.320/64.

5.4.9 Análise da Situação Financeira:

QUOCIENTE DA SITUAÇÃO FINANCEIRA	2022	2021
ATIVO FINANCEIRO	13.131.658.282	14.752.768.653
PASSIVO FINANCEIRO	3.417.408.941	4.673.114.773

Fonte: FIPLAN

Em 2022, o Ativo Financeiro foi de R\$ 13,13 bilhões, e o Passivo Financeiro de R\$ 3,42 bilhões, resultando em um quociente da situação financeira de **3,84**. Este quociente quando comparado com o obtido para o exercício de 2021 que foi de **3,16**, evidencia uma melhora na situação financeira do Estado.

Este quociente, em 2022, demonstra a existência de **3,84** reais de do Ativo Financeiro para cada **1,00** real de obrigações do Passivo Financeiro mostrando uma situação financeira favorável.

A diferença financeira positiva de **R\$ 9,71** bilhões, Ativo Financeiro menos Passivo Financeiro, representa o "Superávit Financeiro" apurado no Balanço Patrimonial, indicando um excesso de recursos financeiros que poderá ser utilizado na cobertura de créditos adicionais no exercício de 2023.

5.4.10 Análise da Situação Permanente:

QUOCIENTE DA SITUAÇÃO PERMANENTE	2022	2021
ATIVO PERMANENTE	68.279.716.565	71.730.996.531
PASSIVO PERMANENTE	200.951.651.545	208.120.169.851
	= 0,34	= 0,34

Fonte: FIPLAN

O quociente da situação permanente apurado no exercício de 2022 significa que para **0,34** centavos de Ativo Permanente existem 1,00 (um real) de Obrigações no Passivo Permanente, sendo que, em 2021, esse valor foi, também, de **0,34**.

Este resultado é afetado pelas Provisões Matemáticas Previdenciárias e pela inclusão parcial dos Bens de Infraestrutura (Bens de Uso Comum) no Ativo, um dos itens que está elencado no Plano de Implantação dos Procedimentos Contábeis Patrimoniais – PIPCP, aprovado pela Portaria STN nº 548/2015, iniciado em 2017. (Ver Comentários na Nota Explicativa 23 do Item 2.9 – Notas ao Balanço Patrimonial.)

5.4.11 Análise do Quociente do Resultado Patrimonial:

QUOCIENTE DO RESULTADO PATRIMONIAL	2022	2021
ATIVO TOTAL	81.411.374.846	86.483.765.184
PASSIVO TOTAL	204.369.060.486	212.793.284.624
	= 0,40	= 0,41

Fonte: FIPLAN

O quociente do resultado patrimonial, obtido pelo Estado da Bahia no exercício de 2022, mostra a existência de **0,40** centavos do Ativo Total (Bens e Direitos) para cada 1,00 real do Passivo Total (Obrigações), representando uma “Situação Patrimonial Negativa” de R\$ (122,96) bilhões, diferença entre o Ativo Total de R\$ 81,41 bilhões e o Passivo Total de R\$ 204,37 bilhões.

O Estado da Bahia, para os anos de 2021 e 2022, apresentou quociente do resultado patrimonial com valores de **0,41 e 0,40**, respectivamente.

A proposta de contabilização dos Ativos de Infraestrutura (PIPCP), bem como de outros ativos como os Ativos Intangíveis, quando totalmente implementada, deverá melhorar esse quociente por aumentar o Ativo Total.

Este resultado é afetado pela inclusão parcial dos Ativos: de Infraestrutura (Bens de Uso Comum) e dos Ativos Intangíveis no total do Ativo, itens estes que estão elencados no Plano de Implantação dos Procedimentos Contábeis Patrimoniais – PIPCP, aprovado pela Portaria STN nº 548/2015, iniciado em 2017, bem como, pela influência dos valores das Provisões Matemáticas Previdenciárias de Longo Prazo no valor do Passivo Permanente.

5.4.12 Análise do Quociente do Resultado das Variações Patrimoniais

QUOCIENTE DO RESULTADO DAS VAR. PATRIMONIAIS	2022	2021
VARIAÇÕES PATRIMONIAIS AUMENTATIVAS	89.978.062.319	88.043.887.049
VARIAÇÕES PATRIMONIAIS DIMINUTIVAS	88.228.168.679	73.575.613.432
	= 1,02	= 1,20

Fonte: FIPLAN

O quociente do resultado das Variações Patrimoniais, referente ao exercício de 2022, mostra a existência de **1,02 reais** de Variações Patrimoniais Aumentativas para cada 1,00 real de Variações Patrimoniais Diminutivas, resultando um “Superávit no Resultado Patrimonial do Período” de R\$ 1,75 bilhões (diferença entre as VPA e VPD iguais a R\$ 89,98 bilhões e R\$ 88,23 bilhões, respectivamente).

O Estado da Bahia, para os anos de 2021 e 2022, apresentou quociente do resultado das variações patrimoniais com valores de **1,20 e 1,02**, respectivamente. Para análise dos principais fatores que influenciaram o resultado, ver as Notas Explicativas referentes à Demonstração das Variações Patrimoniais – DVP.

A seguir será analisado os indicadores de eficiência com base nos números do Balanço Patrimonial e da Demonstração das Variações Patrimoniais. Destaca-se que, apesar de o ente público não visar ao lucro, pode-se usar esses indicadores

como um instrumento para medição da eficácia e eficiência da gestão patrimonial. Quanto maior esses índices, melhor será a eficiência da gestão patrimonial.

5.4.14 Análise do Quociente do Retorno Líquido

QUOCIENTE DO RESULTADO DAS VAR. PATRIMONIAIS	2022		2021	
VARIAÇÕES PATRIMONIAIS AUMENTATIVAS	=	1.749.893.640	=	0,20
VARIAÇÕES PATRIMONIAIS DIMINUTIVAS	=	81.411.374.846	=	15.305.986.660
				0,18

Fonte: FIPLAN

O Quociente do Retorno Líquido é um índice que evidencia o incremento no Patrimônio Líquido do Estado decorrente do uso dos seus ativos. Ele se assemelha ao Índice Retorno Sobre o Ativo (RsA) utilizado na iniciativa privada. Em 2022, esse índice apresentou um valor de 0,02. Esse valor indica que, para cada 1 real do ativo, o Estado consegue gerar um retorno de 0,02.

O Estado da Bahia, para os anos de 2021 e 2022, apresentou retorno líquido com valores de **0,18 e 0,02**, respectivamente. Mesmo havendo uma queda entre esses anos, o Estado da Bahia apresentou uma pequena geração de valor.

Observa-se que, em 2021, o Estado da Bahia teve um Retorno Líquido expressivo. Isso se deve em função, principalmente, das transferências intragovernamentais para o atendimento à COVID-19.

Ressalta-se que a reversão das Provisões Matemáticas Previdenciárias (registrada como VPA em 2021), no valor de 11,46 bilhões exerceu forte influência no índice

de retorno líquido de 2021. Já em 2022 o valor de 12,25 bilhões das Variações Patrimoniais Diminutivas de Constituição de Provisões (Funprev) foi que exerceu forte influência, no sentido da redução do valor resultado do período e, consequentemente, deste indicador em 2022.

5.4.15 Análise do Quociente do Retorno Operacional

QUOCIENTE DO RESULTADO DAS VAR. PATRIMONIAIS	2022		2021	
VARIAÇÕES PATRIMONIAIS AUMENTATIVAS	=	-974.422.750	=	-0,01
VARIAÇÕES PATRIMONIAIS DIMINUTIVAS	=	81.411.374.846	=	15.530.118.489
				0,18

OBS: ** Líquido das VPA's e VPD's financeiras
Fonte: FIPLAN

O retorno operacional é uma métrica que evidencia o incremento no Patrimônio líquido do Estado com uso dos ativos excluindo os resultados financeiros. O Objetivo desse indicador é verificar se o Estado, excluindo o resultado financeiro (VPAs financeiras menos VPDs financeiras), consegue gerar retorno independente do resultado financeiro. Em 2022 apresentou um valor de (-0,01), ou seja, para cada R\$ 1,00 aplicado somente houve retorno negativo de R\$ 0,01 reais.

O Estado da Bahia, para os anos de 2021 e 2022, apresentou margem líquida com valores de **0,18 e (0,01)** respectivamente. Tais valores demonstram que a Bahia, excluindo os resultados financeiros, apresenta pouca margem para expansão em 2022.

6. GESTÃO ECONÔMICA

A elaboração do Balanço Econômico atende à Lei Complementar nº 05/91 (Lei Orgânica do TCE-BA), art. 12, § 2º, de 04 de dezembro de 1991, com redação dada pelo art. 18 da Lei Complementar nº 27, de 28 de junho de 2006, que determina sua apresentação juntamente com os demais balanços exigidos pela Lei Federal 4.320/64.

No Balanço Econômico são apresentados os valores e a participação percentual das diferentes formas de obtenção de recursos e de sua aplicação, permitindo verificar a execução dos gastos públicos ao amparo dos recursos destinados especificamente à gestão orçamentária, assim como o resultado orçamentário, na

forma de superávit ou déficit. O Balanço Econômico contempla as administrações direta e indireta.

Conforme a Tabela 6.01, o Balanço Econômico do exercício de 2022 demonstra que o Estado da Bahia obteve recursos no valor de R\$ 68,75 bilhões – excluídas as receitas intraorçamentárias. A análise da composição desse total revela que os seus itens mais significativos são: as Receitas da Arrecadação de Tributos, num total de R\$ 40,46 bilhões, ou 58,85% do total e as Receitas de Transferências, abrangendo Transferências Correntes e Transferências de Capital, no valor de R\$ 27,22 bilhões, correspondente a 39,59% dos recursos obtidos.

TABELA 6.01		BALANÇO ECONÔMICO 2022			Valores em Reais	
Recursos Obtidos			AV⁽¹⁾	Recursos Aplicados		AV⁽¹⁾
Da Arrecadação de Tributos	40.458.971.507		58,85%	Gastos com Manutenção	42.492.792.746	62,16%
(-) Conta Redutora	-5.277.122.734		-7,68%	Pessoal e Encargos Sociais exceto Previdência	17.393.246.924	25,44%
Da Exploração do Patrimônio Estatal	2.340.713.962		3,40%	Previdência	10.563.454.195	15,45%
(-) Conta Redutora	-4.424.754		-0,01%	Outros Serviços de Terceiros	8.872.296.649	12,98%
De Transferências Recebidas	27.219.500.177		39,59%	Material de Consumo	600.468.611	0,88%
(-) Conta Redutora	-2.907.992.628		-4,23%	Locação de Mão-de-Obra	1.066.991.933	1,56%
De Alienações de Bens	22.176.120		0,03%	Demais Gastos	3.996.334.436	5,85%
Do Endividamento Estatal	934.026.715		1,36%	Serviços da Dívida	2.221.848.018	3,25%
Demais Receitas	5.976.728.635		8,69%	Juros e Encargos	915.171.994	1,34%
(-) Conta Redutora	-14.776.126		-0,02%	Amortização	1.306.676.024	1,91%
				Investimentos	10.205.186.711	14,93%
				Inversões Financeiras	1.531.709.337	2,24%
				Transf. Constitucionais a Municípios	9.209.063.942	13,47%
				Outras Transferências	2.702.575.727	3,95%
SUBTOTAL	68.747.800.874		100,00%	SUBTOTAL	68.363.176.481	100,00%
				Superávit/Déficit	384.624.393	
TOTAL	68.747.800.874			TOTAL	68.747.800.874	

Fonte: FIPLAN/SEFAZ

⁽¹⁾ Análise Vertical. Participação do item no Subtotal.

⁽²⁾ Excluídas as receitas e despesas intraorçamentárias neste demonstrativo.

Considerando os Recursos Aplicados em 2022, o valor total é de R\$ 68,36 bilhões – excluídas as despesas intraorçamentárias –, em que o item mais expressivo é o Gasto com Manutenção, no valor de R\$ 42,49 bilhões, ou 62,16% do total. Ressalte-se que o subitem Outros Serviços de Terceiros, no valor de R\$ 12,98 bilhões, totaliza os elementos 36 – Outros Serviços de Terceiros Pessoa Física e 39 – Outros Serviços de Terceiros Pessoa Jurídica.

Outros itens de aplicação de recursos a serem destacados são as Transferências Constitucionais aos Municípios, no valor de R\$ 9,21 bilhões, com participação re-

lativa de 13,47% e, de forma consolidada, as Amortizações, os Investimentos e as Inversões Financeiras que, equivalendo às Despesas de Capital, atingiram o valor de R\$ 13,04 bilhões, correspondendo a 19,08% do total dos Recursos Aplicados (excluídas as despesas intraorçamentárias).

O confronto entre os Recursos Obtidos e a Aplicação de Recursos tem como resultado um superávit orçamentário no valor de R\$ 384,6 milhões (excluídas as receitas e despesas intraorçamentárias).

Na Tabela 6.02 estão apresentados, em valores constantes, os dados comparativos dos Balanços Econômicos dos quatro últimos exercícios.

TABELA 6.02	BALANÇO ECONÔMICO COMPARADO 2019 A 2022								Valores em milhares de reais	
	2019 ⁽¹⁾		2020 ⁽¹⁾		2021 ⁽¹⁾		2022		Valor	AV ⁽²⁾
Recursos Obtidos	Valor	AV ⁽²⁾	Valor	AV ⁽²⁾	Valor	AV ⁽²⁾	Valor	AV ⁽²⁾	Valor	AV ⁽²⁾
Da Arrecadação de Tributos	36.491.983	65,5%	35.373.350	62,4%	39.275.279	64,6%	40.458.972	58,9%		
(-) Conta Redutora	-4.572.273	-8,2%	-4.589.186	-8,1%	-5.229.338	-8,6%	-5.277.123	-7,7%		
Da Exploração do Patrimônio Estatal	799.789	1,4%	285.150	0,5%	530.472	0,9%	2.340.714	3,4%		
(-) Conta Redutora	-5.676	0,0%	-2.038	0,0%	-1.886	0,0%	-4.425	0,0%		
De Transferências Recebidas	19.148.807	34,4%	21.090.422	37,2%	20.647.233	33,9%	27.219.500	39,6%		
(-) Conta Redutora	-2.419.490	-4,3%	-2.114.446	-3,7%	-2.492.272	-4,1%	-2.907.993	-4,2%		
De Alienações de Bens	18.424	0,03%	4.058	0,01%	10.987	0,02%	22.176	0,03%		
Do Endividamento Estatal	904.060	1,6%	956.488	1,7%	817.386	1,3%	934.027	1,4%		
Demais Receitas	5.320.483	9,6%	5.712.677	10,1%	7.284.047	12,0%	5.976.729	8,7%		
(-) Conta Redutora	-12.745	-0,02%	-47.131	-0,08%	-19.990	-0,03%	-14.776	-0,02%		
SUBTOTAL	55.673.362	100,0%	56.669.345	100,0%	60.821.917	100,0%	68.747.801	100,0%		
Recursos Aplicados	2019 ⁽¹⁾		2020 ⁽¹⁾		2021 ⁽¹⁾		2022		Valor	AV ⁽²⁾
	Valor	AV ⁽²⁾	Valor	AV ⁽²⁾	Valor	AV ⁽²⁾	Valor	AV ⁽²⁾	Valor	AV ⁽²⁾
Gastos com Manutenção	40.187.336	72,2%	39.495.795	72,9%	38.364.309	67,9%	42.492.793	62,2%		
Pessoal e Encargos Sociais exceto Previdência	17.503.072	31,4%	16.611.368	30,7%	14.773.331	26,2%	17.393.247	25,4%		
Previdência	9.748.208	17,5%	10.149.203	18,7%	9.805.511	17,4%	10.563.454	15,5%		
Outros Serviços de Terceiros	7.573.607	13,6%	7.254.154	13,4%	8.131.611	14,4%	8.872.297	13,0%		
Material de Consumo	422.596	0,8%	569.538	1,1%	526.138	0,9%	600.469	0,9%		
Locação de Mão-de-Obra	1.062.481	1,9%	1.029.333	1,9%	1.023.478	1,8%	1.066.992	1,6%		
Demais Gastos	3.877.371	7,0%	3.882.198	7,2%	4.104.241	7,3%	3.996.334	5,8%		
Serviços da Dívida	2.274.397	4,1%	1.714.220	3,2%	2.006.721	3,6%	2.221.848	3,3%		
Juros e Encargos	1.161.741	2,1%	630.598	1,2%	599.752	1,1%	915.172	1,3%		
Amortização	1.112.656	2,0%	1.083.622	2,0%	1.406.969	2,5%	1.306.676	1,9%		
Investimento	2.923.367	5,3%	2.879.133	5,3%	4.327.584	7,7%	10.205.187	14,9%		
Inversões Financeiras	643.719	1,2%	923.446	1,7%	1.142.739	2,0%	1.531.709	2,2%		
Transf. Constitucionais a Municípios	8.187.364	14,7%	7.902.224	14,6%	8.840.591	15,7%	9.209.064	13,5%		

Outras Transferências	1.440.777	2,6%	1.253.684	2,3%	1.784.875	3,2%	2.702.576	4,0%
SUBTOTAL	55.656.960	100,0%	54.168.502	100,0%	56.466.819	100,0%	68.363.176	100,0%
Superávit / Déficit	16.402		2.500.844		4.355.098		384.624	
TOTAL	55.673.362		56.669.345		60.821.917		68.747.801	

Fonte: FIPLAN / SEFAZ

(1) Valores Corrigidos pelo IPCA.

(2) Análise Vertical. Participação do item no Subtotal.

(3) Excluídas as receitas e despesas intraorçamentárias neste demonstrativo.

Da análise da Tabela 6.02, verifica-se, em relação aos Recursos Obtidos, que a participação da Arrecadação de Tributos apresentou redução em relação ao total, alcançando, em 2022, 58,9% – em 2021, esse percentual correspondia a 64,6% dos Recursos Obtidos. Isto se justifica não só pela diminuição nominal da arrecadação – a partir do 2º semestre, com a edição da Lei Complementar 194, como também pelo aumento nominal e da participação percentual do item “Transferências Recebidas”, que em 2022 totalizou R\$ 27,22 bilhões (39,6%), enquanto que em 2021, totalizou R\$ 20,65 bilhões (33,9%).

Já em relação aos Recursos Aplicados, observa-se, em 2022, uma diminuição na participação percentual dos gastos com a Previdência – de 17,4% em 2021, para 15,5% em 2022, tendência já apresentada no exercício 2021, em relação ao exercício 2020.

Já as despesas de pessoal (exceto previdência) apresenta uma diminuição na participação percentual de 26,2% em 2021, para 25,4% em 2022. Por outro lado, o Investimento manteve a trajetória de crescimento, passando de 7,7% em 2021, para 14,9% em 2022.

7. GESTÃO FISCAL

A Lei Complementar nº. 101, de 4 de maio de 2000, intitulada Lei de Responsabilidade Fiscal – LRF, estabelece normas de finanças públicas voltadas para a responsabilidade na gestão fiscal, mediante ações em que se previnam riscos e corrijam desvios capazes de afetar o equilíbrio das contas públicas, destacando-se o planejamento, o controle, a transparência e a responsabilidade como premissas básicas.

Para alcançar este objetivo, a Lei estabelece o cumprimento de metas de resultado entre receitas e despesas e a obediência a limites e condições no que tange à renúncia de receita; geração de despesa com pessoal, seguridade social e outras; dívida consolidada e mobiliária; operações de crédito; e concessão de garantia e inscrição em Restos a Pagar.

A Lei de Responsabilidade Fiscal – LRF criou condições para a implantação de uma nova cultura gerencial na gestão dos recursos públicos e incentiva o exercício pleno da cidadania, especialmente no que se refere à participação do contribuinte no processo de acompanhamento da aplicação dos recursos públicos e de avaliação dos seus resultados.

As disposições da Lei de Responsabilidade Fiscal alcançam todos os entes federados – União, Estados, Distrito Federal e Municípios - em suas administrações diretas, fundos, autarquias, fundações e empresas estatais dependentes, abrangendo o

Poder Executivo, a Defensoria Pública, o Poder Legislativo, inclusive os Tribunais de Contas, o Poder Judiciário e o Ministério Público.

No tópico Gestão Fiscal, serão apresentados dados relativos ao exercício de 2022 quanto ao cumprimento de metas da Lei de Responsabilidade Fiscal – LRF pelo Estado da Bahia.

7.1 RECEITA CORRENTE LÍQUIDA

Entende-se como Receita Corrente Líquida o somatório das receitas tributárias, de contribuições, patrimoniais, agropecuárias, industriais, de serviços, transferências correntes e outras receitas correntes, combinadas com suas deduções constitucionais e legais.

No âmbito Estadual são consideradas as deduções a seguir: 1) Parcelas entregues aos Municípios por determinação constitucional; 2) Contribuição dos servidores para o custeio do seu sistema de previdência; 3) Receitas provenientes da compensação financeira entre os diversos regimes de previdência social; 4) Transferências ao Fundo de Manutenção e Desenvolvimento da Educação Básica – FUNDEB.

O principal objetivo da Receita Corrente Líquida – RCL é servir de base para apuração dos limites de Despesa total com Pessoal; Dívida Pública; Operações de Crédito; Garantias e Contragarantias.

De acordo com a Lei de Responsabilidade Fiscal, a RCL deve ser apurada somando-se as receitas arrecadadas no mês em referência e nos onze anteriores, excluídas as duplicidades, representando, assim, o total de recursos que o Estado arrecadou nos últimos doze meses.

No exercício de 2022, a Receita Corrente Líquida apurada está representada de forma resumida na Tabela 7.01.

Tabela 7.01	Receita Corrente Líquida - 2022	
	Valores em mil Reais	
DISCRIMINAÇÃO	PREVISÃO ATUALIZADA	VALOR REALIZADO
RECEITAS CORRENTES (I)	71.004.328	75.360.012
DEDUÇÕES (II)	18.759.108	20.014.448
Transferências Constitucionais e Legais	9.782.846	9.209.064
Contrib. do Servidor para o Plano de Previdência	2.200.471	2.257.814
Compensação Financ. entre Regimes Previd.	376.537	374.893
Rendimentos de Aplicações de Recursos Previdenciários	937	7.226
Dedução de Receita para Formação do FUNDEB	6.398.317	8.165.451
RECEITA CORRENTE LÍQUIDA (I - II)	52.245.219	55.345.564

Fonte: FIPLAN/SEFAZ

O total da Receita Corrente Líquida em 2022 foi de R\$ 55.345.564 mil, representando uma realização de aproximadamente 105,93% da Previsão Atualizada de R\$ 52.245.219 mil.

A Tabela 7.02, abaixo, apresenta os dados relativos à Receita Corrente Líquida - RCL dos exercícios de 2019 a 2022:

Tabela 7.02	Receita Corrente Líquida - 2019 a 2022			
	Valores em mil Reais			
DISCRIMINAÇÃO	2019	2020	2021	2022
RECEITAS CORRENTES (I)	50.190.854	52.596.952	63.449.554	75.360.012
DEDUÇÕES (II)	15.665.050	14.719.342	18.004.092	20.014.448
Transferências Constitucionais e Legais	6.727.904	6.786.959	8.356.736	9.209.064
Contrib. do Servidor para o Plano de Previdência	3.000.125	1.896.613	2.053.323	2.257.814
Compensação Financ. entre Regimes Previd.	342.924	349.828	302.009	374.893

Continua

Continuação

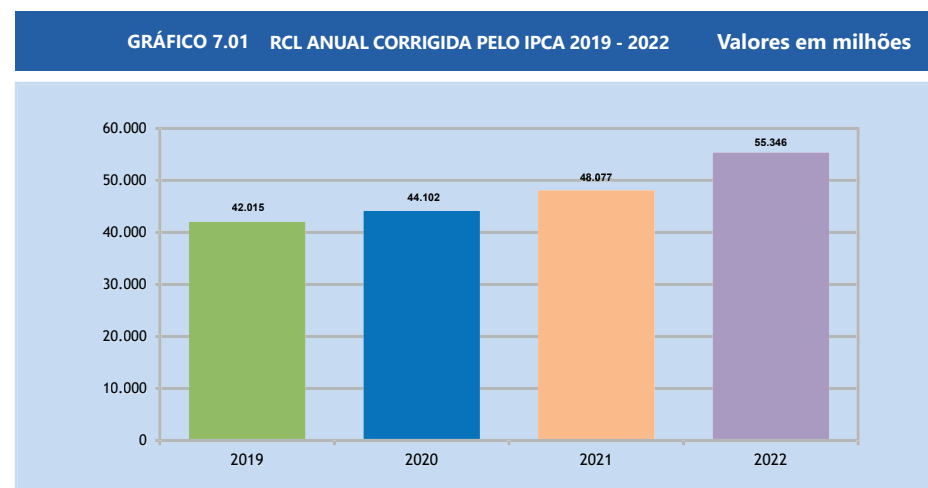
Tabela 7.02	Receita Corrente Líquida - 2018 a 2021 - Valores em mil Reais			
Rendimentos de Aplicações de Recursos Previdenciários	0	0	0	7.226
Dedução de Receita para Formação do FUNDEB	5.594.098	5.685.942	7.292.025	8.165.451
RECEITA CORRENTE LÍQUIDA (I - II)	34.525.804	37.877.610	45.445.462	55.345.564
RCL CORRIGIDA PELO IPCA	42.015.360	44.101.838	48.076.754	55.345.564
Variação % - (valores nominais)		9,71%	19,98%	21,78%
Variação % - (valores corrigidos)		4,97%	9,01%	15,12%

Fonte: FIPLAN/SEFAZ

Analisando a Tabela 7.02, verifica-se que, em valores corrigidos pelo índice IPCA, houve um acréscimo de 4,97% da RCL em 2020 comparada a 2019 e 9,01% em 2021 em relação a 2020.

A RCL em 2022 foi de R\$ 55.345.564 mil, apresentando um aumento real de 15,12% em relação a RCL de 2021 corrigida pelo IPCA.

O Gráfico 7.01, a seguir, permite uma visualização da evolução do valor real da RCL desde 2019:



Fonte: FIPLAN/SEFAZ

7.2 RECEITAS E DESPESAS PREVIDENCIÁRIAS DO REGIME PRÓPRIO DOS SERVIDORES PÚBLICOS

O Estado da Bahia instituiu por meio da Lei nº. 7.249, de 07 de janeiro de 1998, o Fundo de Custeio da Previdência Social dos Servidores Públicos do Estado da Bahia – FUNPREV, vinculado à Secretaria da Fazenda - SEFAZ, conferindo-lhe caráter contributivo, além de organizá-lo com base em normas de contabilidade e de atuária.

O FUNPREV tem a finalidade de prover recursos para pagamento dos benefícios previdenciários de aposentadoria, reserva remunerada, reforma, pensão e auxílio-reclusão, a que fazem jus os servidores públicos e seus dependentes. É, também, finalidade do fundo aplicar esses recursos provenientes das contribuições e transferências do Estado e das contribuições dos seus segurados.

A partir do dia 1º de janeiro de 2008, as ações administrativas ligadas à Previdência no Estado foram centralizadas em um único órgão: a Superintendência de Previdência – SUPREV, vinculada à Secretaria da Administração – SAEB, que foi instituída a partir da publicação da Lei nº. 10.955/07. Sua criação atendeu às regras da Reforma da Previdência do Governo Federal instituídas pela Emenda Constitucional nº. 41, de 19/12/2003.

Com a Lei nº 10.955/2007, em observância ao disposto no art. 249, da Constituição Federal, foi criado o Fundo Previdenciário dos Servidores Públicos do Estado da Bahia - BAPREV, vinculado à Secretaria da Administração, para vigorar por prazo indeterminado com finalidade de reunir, arrecadar e capitalizar os recursos econômicos de qualquer natureza a serem utilizados no pagamento dos benefícios previdenciários dos servidores públicos estatutários, civis e militares, de quaisquer dos Poderes, do Estado da Bahia, que ingressassem no serviço público a partir de sua vigência, incluindo os seus dependentes.

A partir da criação da Superintendência de Previdência, o FUNPREV passou a se chamar Fundo Financeiro da Previdência Social dos Servidores Públicos do Estado da Bahia e foi remanejado da SEFAZ para a SAEB, garantindo o pagamento dos benefícios dos segurados, dependentes e pensionistas do Estado que ingressaram

no serviço público até 31 de dezembro de 2007. Já o BAPREV ficou responsável pela gestão dos benefícios dos servidores estaduais de todos os poderes que ingressaram no serviço público a partir do dia 1º de janeiro de 2008.

O FUNPREV vai vigorar até a extinção do último benefício a ser custeado por seus recursos e, nesta ocasião, qualquer saldo financeiro positivo será imediatamente incorporado ao BAPREV.

A modificação das regras relativas ao Regime Próprio de Previdência Social dos servidores públicos civis do Estado da Bahia, com o objetivo de adequação à Reforma Previdenciária, se deu pela Emenda à Constituição do Estado da Bahia nº 26, de 31 de janeiro de 2020.

Em 2020 a Lei 14.265, do dia 22 de maio, alterou a Lei 10.955/2007 e criou o Fundo de Proteção Social dos Policiais Militares e dos Bombeiros Militares do Estado da Bahia - FPSM em observância ao disposto na Emenda Constitucional Federal nº 103, de 12 de novembro de 2019, e na Lei Federal nº 13.954, de 16 de dezembro de 2019.

A Lei 14.265/2020 ampliou a competência da Superintendência de Previdência – Suprev, que passa a gerir, administrar e operacionalizar o RPPS e o Sistema de Proteção Social dos Policiais Militares e dos Bombeiros Militares do Estado da Bahia – SPSM, incluindo arrecadação e gestão dos recursos, inclusive os decorrentes da compensação financeira entre os regimes previdenciários e desses com os sistemas de proteção social dos militares, a concessão, o pagamento e a manutenção dos benefícios previdenciários e de proteção social.

Com a alteração imposta pela Lei 14.265/2020 o FPSM passa a reunir, arrecadar e capitalizar os recursos econômicos de qualquer natureza a serem utilizados no pagamento dos benefícios dos militares do Estado da Bahia, incluindo os seus dependentes, referentes à reserva remunerada ou reforma e pensão militar.

Além de constituir o Fundo específico para os militares, a Lei trouxe tratamentos específicos, entre os quais se destacam a inexistência de cota patronal e a alíquota diferenciada de contribuição mensal dos segurados e pensionistas de 9,5% para

2020 e 10,5% a partir de 2021, nos termos da Lei Federal nº 13.954, de 16 de dezembro de 2019.

O Demonstrativo das Receitas e Despesas Previdenciárias do Regime Próprio de Previdência Social, agora apresentado em demonstrativos separados para o FUNPREV e FPSM (compondo o quadro de Fundo Financeiro) e o BAPREV (quadro de Fundo Previdenciário), tem a finalidade de assegurar a transparência dessas receitas e despesas.

A Tabela 7.03A abaixo apresenta o resultado orçamentário do BAPREV, obtido por meio da diferença apurada entre as receitas e as despesas, no exercício 2022:

Tabela 7.03A PLANO PREVIDENCIÁRIO(BAPREV)		Receitas e Despesas Previdenciárias do Regime Próprio dos Servidores Públicos - 2022	
Valores em mil Reais			
RECEITAS	Previsão Atualizada	Valor Realizado	
Receitas Previdenciárias	620.777	614.226	
Receitas de Contribuições	620.699	613.907	
Contribuição Patronal	390.700	320.411	
Contribuição do Servidor Ativo	229.334	292.296	
Contribuição do Servidor Inativo e Pensionista	665	1.200	
Compensações Previdenciárias	0	0	
Receitas Patrimoniais	78	319	
Demais Receitas Correntes	0	0	
Alienação de Bens	0	0	
TOTAL DAS RECEITAS PREVIDENCIÁRIAS (I) ⁽¹⁾	620.777	614.226	
REPASSES PREVIDENCIÁRIOS PARA COBERTURA DE DÉFICIT FINANCEIRO			
DESPESAS	Dotação Atualizada	Despesas Empenhadas	
Despesas Previdenciárias	622.559	614.286	
Inativos e Pensionistas	21.944	20.116	
Outras Despesas Previdenciárias	600.615	594.170	
TOTAL DAS DESPESAS PREVIDENCIÁRIAS RPPS (II)	622.559	614.286	
RESULTADO PREVIDENCIÁRIO (I - II)	(1.782)	(60)	

Fonte: FIPLAN/SEFAZ

As Receitas Previdenciárias do exercício 2022 do BAPREV somaram R\$ 614.226 mil. Deste total, as Receitas de Contribuições participam com R\$ 613.907 mil, correspondendo a 99,99%. O resultado previdenciário do BAPREV de 2022 foi deficitário em R\$ 60 mil.

O resultado orçamentário do FUNPREV e do FPSM é apresentado na tabela 7.03B, abaixo, obtido por meio da diferença apurada entre as receitas e as despesas, no exercício 2022:

Tabela 7.03B PLANO FINANCEIRO (FUNPREV E FPSM)		Receitas e Despesas Previdenciárias do Regime Próprio dos Servidores Públicos - 2022	
Valores em mil Reais			
RECEITAS	Previsão Atualizada	Valor Realizado	
Receitas Previdenciárias	3.929.942	3.921.959	
Receitas de Contribuições	3.508.227	3.483.331	
Contribuição Patronal	1.537.754	1.519.014	
Contribuição do Servidor Ativo	1.236.616	1.188.245	
Contribuição do Servidor Inativo e Pensionista	733.856	776.072	
Compensações Previdenciárias	376.537	374.893	
Receitas Patrimoniais	799	5.867	
Demais Receitas Correntes	601.807	614.821	
Alienação de Bens	-	-	
TOTAL DAS RECEITAS PREVIDENCIÁRIAS (I) ⁽¹⁾	4.487.370	4.478.913	
REPASSES PREVIDENCIÁRIOS PARA COBERTURA DE DÉFICIT FINANCEIRO			6.027.120
DESPESAS	Dotação Atualizada	Despesas Empenhadas	
Despesas Previdenciárias	10.595.680	10.506.325	
Inativos e Pensionistas	10.595.489	10.506.325	
Outras Despesas Previdenciárias	191	-	
TOTAL DAS DESPESAS PREVIDENCIÁRIAS RPPS (II)	10.595.680	10.506.325	
RESULTADO PREVIDENCIÁRIO (I - II)	(6.108.310)	(6.027.412)	

⁽¹⁾ Receitas Previdenciárias sem o Aporte ao FUNPREV

Fonte: FIPLAN/SEFAZ

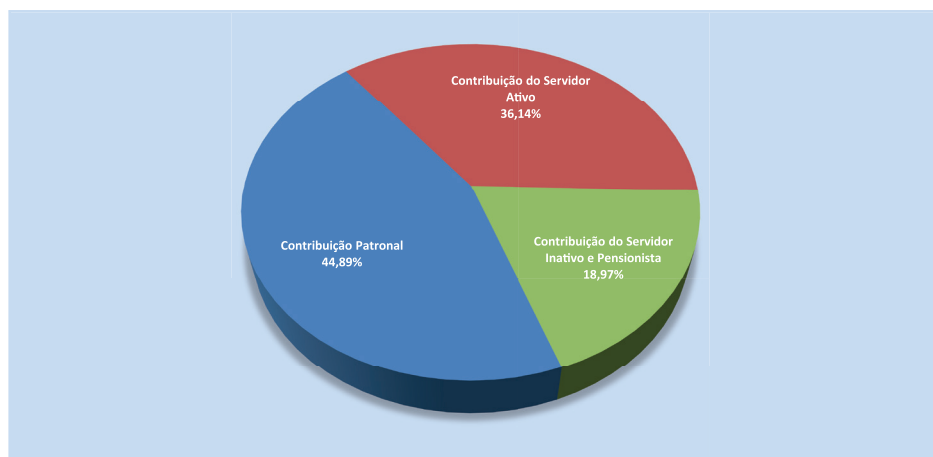
Conforme consta na Tabela 7.03B, as Receitas Previdenciárias do exercício 2022 do FUNPREV e do FPSM somaram R\$ 4.478.913 mil. Deste total, as Receitas de Contribuições alcançaram o valor de R\$ 3.483.331 mil, correspondendo a 88,81%.

As despesas previdenciárias realizadas, que totalizaram em 10.506.325 mil, foram inferiores à previsão de R\$ 10.595.680 mil (diferença de R\$ 89.164). O resultado previdenciário de 2022 foi deficitário em R\$ 6.027.412 mil.

Ainda observando a Tabela 7.03B, têm-se a especificação da conta Repasses Previdenciários para Cobertura de Déficit Financeiro do FUNPREV e do FPSM, que no exercício de 2022 totalizou R\$ 6.027.120 mil. Essa conta representa aporte de recursos do Tesouro para o FUNPREV, ou seja, as transferências de recursos do Estado, utilizando haveres próprios, para cobertura do déficit previdenciário do Fundo.

Em relação ao montante de Contribuições realizadas para o BAPREV, FUNPREV e FPSM, observados no gráfico 7.02, a Contribuição Patronal é responsável por 44,89% do total das Receitas de Contribuições, enquanto a Contribuição dos Servidores Ativos representa 36,14% da totalidade. As contribuições dos inativos e pensionistas representam os 18,97% restantes.

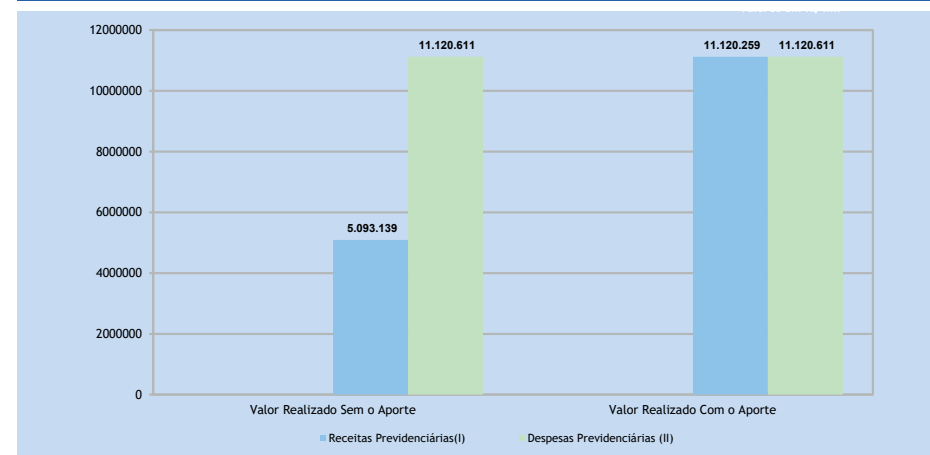
GRÁFICO 7.02 COMPOSIÇÃO DAS RECEITAS DE CONTRIBUIÇÕES - 2022



Fonte: FIPLAN/SEFAZ

O Gráfico 7.03, a seguir, mostra o resultado previdenciário dos Fundos em 2022, de duas formas: incluindo e excluindo os recursos provenientes do aporte realizado pelo Estado:

GRÁFICO 7.03 RECEITAS E DESPESAS PREVIDENCIÁRIAS - 2022



Fonte: FIPLAN/SEFAZ

Ao analisar o Gráfico 7.03, que mostra os valores do BAPREV, FUNPREV e FPSM em conjunto, percebe-se que as receitas de Contribuições, Patrimoniais, totalizaram um valor de R\$ 5.093.139 mil, insuficientes para cobrir as despesas com inativos e pensionistas, que totalizaram R\$ 11.720.611 mil.

Para auxiliar na cobertura do déficit de R\$ 6.027.412 mil do FUNPREV conjugado com o FPSM, foram realizados aportes de recursos pelo Tesouro do Estado, no montante de R\$ 6.027.120 mil, apresentados na conta Repasses Previdenciários para Cobertura de Déficit Financeiro.

Desde 2021, em função da Lei Complementar Federal nº 178 de 2020, a qual alterou a Lei de Responsabilidade Fiscal (Lei Complementar nº 101), o Estado deixou de considerar como receita própria do Funprev os valores de royalties e de alienação de bens. Em 2020 já havia deixado de registrar no mesmo Fundo as

receitas decorrentes do contrato de centralização de recursos no Banco do Brasil. Desta forma, os recursos que antes eram computados como receita previdenciária passaram, a partir daquele exercício, a serem incorporadas no aporte do Tesouro ao RPPS e ao FPSM.

Pode-se, ainda, fazer uma análise mais real da situação dos Fundos de Previdência, apresentando a relação entre as Receitas de Contribuições (próprias dos fundos) e as Despesas Previdenciárias, não apreciando receitas patrimoniais e outras que não estão ligadas às atividades do fundo.

A Tabela 7.04, a seguir, mostra os valores do Resultado Previdenciário dos exercícios 2019 a 2022, sem considerar as receitas não próprias das atividades dos fundos:

Tabela 7.04	Resultado Previdenciário Anual - 2019 a 2022			
	Valores em mil Reais			
ESPECIFICAÇÃO	2019	2020	2021	2022
Receitas Previdenciárias ⁽¹⁾	4.937.522	4.484.076	4.738.316	5.093.139
Despesas Previdenciárias	8.440.654	9.188.662	9.746.811	11.120.611
RESULTADO PREVIDENCIÁRIO ⁽²⁾	(3.503.131)	(4.704.585)	(5.008.495)	(6.027.472)
RESULTADO PREVIDENCIÁRIO CORRIGIDO IPCA	(4.263.053)	(5.477.665)	(5.298.487)	(6.027.472)
APORTE FEITO PELO ESTADO+REPASSE CORRIGIDO IPCA	3.756.071	5.275.154	5.298.816	6.027.120
Variação do Result. Previdenciário - IPCA (%)		-28,49%	3,27%	-13,76%

Fonte: FIPLAN/SEFAZ

Notas:

⁽¹⁾ Receitas Previdenciárias - contempla apenas as Receitas próprias dos Fundos.

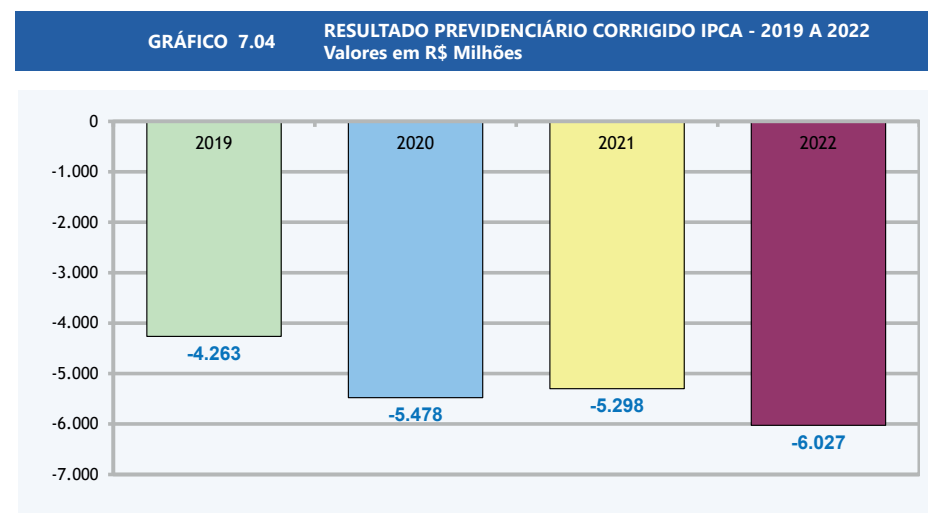
⁽²⁾ Resultado Previdenciário - não considera as receitas não próprias das atividades do fundo.

Pelos dados da Tabela 7.04, verifica-se que o Déficit Previdenciário corrigido pela IPCA vinha aumentando até 2020, como pequeno recuo em 2021. Em 2022 houve novo aumento do déficit, na ordem de 13,76%.

Ressalta-se que a expressiva evolução do déficit em 2020 se deu em função das alterações promovidas pela Lei 14.265/2020, que reduziu a alíquota de contribuição dos militares para 9,5% para o exercício de 2020, além de extinguir a contribuição

patronal, afetando significativamente as receitas de contribuição previdenciária do exercício, e, conseqüentemente, elevando a necessidade de aporte do Tesouro para cobertura da insuficiência financeira.

O Gráfico 7.04, abaixo, evidencia as oscilações do Resultado Previdenciário Corrigido no período entre 2019 e 2022:



Fonte: FIPLAN/SEFAZ

Segundo Nota Técnica nº. 17/1999 da Secretaria da Previdência Social do Governo Federal, o equilíbrio financeiro é atingido quando o que se arrecada dos participantes do sistema previdenciário é suficiente para custear os benefícios assegurados por esse sistema.

Já o equilíbrio atuarial é alcançado quando o equilíbrio financeiro é mantido durante todo o período de existência do regime, sendo as alíquotas de contribuição do sistema definidas a partir do cálculo atuarial. Esse cálculo deverá levar em consideração uma série de critérios, como a expectativa de vida dos segurados e o valor dos benefícios que serão pagos. No caso do Estado da Bahia existe, portanto, um desequilíbrio financeiro e atuarial do FUNPREV e do FPSM.

A Lei Federal nº. 9.717, de 27/11/1998, e a Portaria MPAS nº. 4.992/99 estabeleceram regras gerais para a organização e o funcionamento dos regimes próprios de previdência social dos servidores públicos. A promulgação da Emenda Constitucional nº. 20, em 15/12/1998, posteriormente atualizada pela Emenda nº 41/2003, modificou o Sistema de Previdência Social e reforçou o caráter contributivo do sistema, com a finalidade de torná-lo equilibrado financeira e orçamentariamente.

O Art. 2º da Lei Federal nº. 9.717, com redação dada pela Lei Federal nº. 10.887, de 18/06/2004, prevê que a contribuição da União, dos Estados, do Distrito Federal e dos Municípios, incluídas suas autarquias e fundações, aos regimes próprios de previdência social a que estejam vinculados seus servidores, não poderá ser inferior ao valor da contribuição do servidor ativo, nem superior ao dobro desta contribuição.

Em 2022, o Estado da Bahia observou este requisito legal, com as Contribuições Patronais superiores (em 1,24 vez) às Contribuições dos Segurados, mas inferiores ao dobro destas. Importante ressaltar que a Lei 14.265/2020 extinguiu a contribuição patronal para os militares e criou o FPSM, fundo que não pertence ao RPPS. Assim a tabela 7.05, a seguir, demonstra a relação apenas entre a contribuição patronal e de servidores ativos do BAPREV e FUNPREV:

Tabela 7.05		Relação entre a Contribuição Patronal e a dos Segurados (RPPS) - 2022
		Valores em mil Reais
DISCRIMINAÇÃO	Valor	
Contribuição Patronal (A)	1.839.425	
Contribuição dos Servidores Ativos Civis(B) ^{1 2}	1.480.541	
(A/B)	1,24	

Fonte: FIPLAN/SEFAZ

Nota¹: Incluindo a compensação entre regimes previdenciários.

Nota²: Não inclui contribuições do FPSM, pois este fundo não faz parte do RPPS

7.3 RESULTADO PRIMÁRIO

O Resultado Primário apura a diferença entre as receitas fiscais ou receitas não-financeiras (receitas operacionais do ente) e as despesas fiscais ou não-financeiras (excluindo, entre outras, o serviço da dívida), ou seja, mede como as ações correntes do setor público afetam a trajetória de seu endividamento líquido. O principal objetivo desse cálculo é avaliar a sustentabilidade da política fiscal em um dado exercício financeiro, tendo em vista o patamar atual da dívida consolidada e a capacidade de pagamento da mesma pelo setor público no longo prazo. O Resultado Primário também aponta necessidade ou não de contingenciamento de despesas.

Os superávits primários, que são direcionados para o pagamento de serviço da dívida, contribuem para reduzir o estoque total da dívida líquida. Por sua vez, os déficits primários indicam a parcela do crescimento da dívida decorrente do financiamento de gastos não financeiros que excedem as receitas não financeiras.

O Demonstrativo do Resultado Primário integra o Relatório Resumido da Execução Orçamentária e deve ser publicado até trinta dias após o encerramento de cada bimestre.

A Tabela 7.06, a seguir, mostra os valores de Resultado Primário previsto na Lei de Diretrizes Orçamentárias - LDO e o realizado no exercício 2022:

Tabela 7.06	Previsão do Resultado Primário -2022	
	Valores em mil Reais	
ESPECIFICAÇÃO	(LDO)	Execução 2022
Resultado Primário (I-II)	(60.282)	942.051

Fonte: FIPLAN/SEFAZ

A Lei nº 14.381 de 03 de novembro de 2021 - LDO, que dispõe sobre as diretrizes orçamentárias para o exercício de 2022, definiu como meta um Resultado Primário negativo, da ordem de R\$ 60.282 mil. No entanto, o Resultado Primário em 2022 foi positivo de R\$ 942.051 mil.

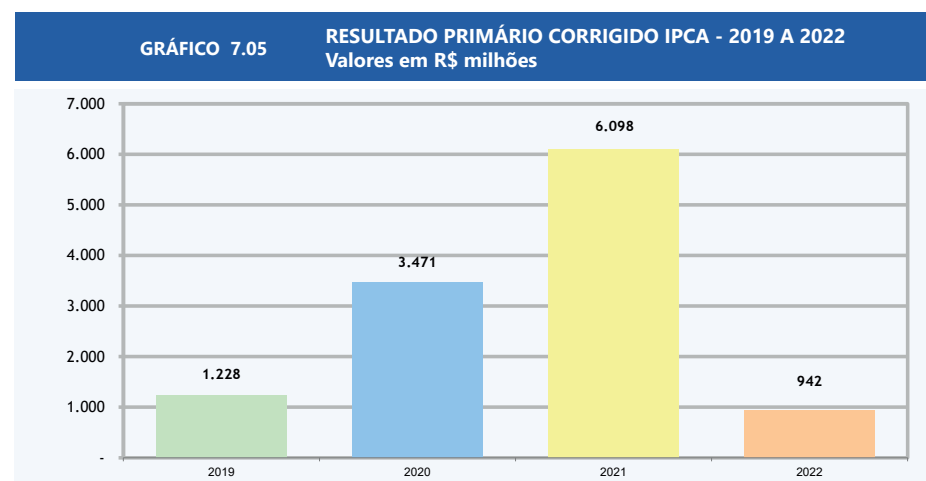
A Tabela 7.07, abaixo, mostra, de forma detalhada, a Previsão Atualizada para o Resultado Primário de 2022 em comparação aos valores efetivamente realizados:

Tabela 7.07	Resultado Primário - 2022	
	Valores em mil Reais	
RECEITAS PRIMÁRIAS	Previsão Atualizada	Receitas Realizadas
Receitas Primárias Correntes (I)	63.770.575	65.378.297
Receitas Primárias de Capital (II)	1.062.858	514.089
Receitas Fiscais Líquidas (III)=(I+II)	64.833.433	65.892.386
DESPESAS PRIMÁRIAS	Dotação Atualizada	Despesas Pagas + RP Pagos
Despesas Primárias Correntes (IV)=(V-VI)	58.443.713	54.076.022
Despesas Correntes (V)	59.359.253	54.929.017
Juros e Encargos da Dívida(VI)	915.540	852.995
Despesas Primárias de Capital (VII = VIII-IX-X)	14.407.719	10.874.312
Despesas de Capital (VIII)	16.739.258	12.958.067
Amortização da Dívida (IX)	1.546.073	1.306.676
Inver. Finan./Concessões de empréstimos (X)	785.466	777.078
Reserva de contingência (XI)	-	-
Reserva do RPPS (XII)	-	-
Despesas Primárias Líquidas (XIII)=(IV+VII+XI+XII)	72.851.432	64.950.334
Resultado Primário (III-XIII)	(8.017.998)	942.051

Fonte: FIPLAN/SEFAZ

Na Tabela 7.07 está demonstrado o superávit de R\$ 942.051 mil em 2022, resultado das Receitas Primárias Líquidas, da ordem de R\$ 65.892.386 mil diminuídas das Despesas Primárias Líquidas, da ordem de R\$ 64.950.334 mil.

O Gráfico 7.05, a seguir, mostra o comparativo entre os Resultados Primários do exercício 2022 e o dos três últimos anos, sendo que os dados de 2019 a 2022 foram corrigidos pelo IPCA de dezembro dos respectivos anos:



Fonte: FIPLAN/SEFAZ

Da análise do Gráfico 7.05, verifica-se que o Resultado Primário em 2022 foi menor que o do ano anterior.

7.4 RESULTADO NOMINAL

A apuração do Resultado Nominal (abaixo da linha) tem por objetivo medir a evolução da Dívida Fiscal Líquida. O saldo da dívida fiscal líquida corresponde ao saldo da Dívida Consolidada Líquida – DCL, somado às receitas de privatizações, deduzidos os passivos reconhecidos, decorrentes de déficits ocorridos em exercícios anteriores. A Dívida Consolidada Líquida corresponde ao saldo da dívida consolidada, deduzidas as disponibilidades de caixa, as aplicações financeiras e os demais ativos financeiros.

Já a apuração do Resultado Nominal (acima da linha), tem por objetivo medir a evolução do Resultado Primário, adicionado aos Juros, Encargos e Variações Monetárias Ativos e deduzido os Juros, Encargos e Variações Monetárias Passivos.

A Lei nº 14.381 de 03 de novembro de 2021 - LDO, que dispõe sobre as diretrizes orçamentárias para o exercício de 2022, estabeleceu, como meta, um Resultado Nominal negativo de R\$ 742.966 mil para o critério acima da linha. A tabela 7.08A demonstra o cumprimento da referida meta.

Tabela 7.08A	Resultado Nominal (acima da linha) Valores em mil Reais
ESPECIFICAÇÃO	2022
Resultado Primário - Acima da Linha (I)	942.051
Juros, Encargos e Variações Monetárias Ativos (II)	1.780.436
Juros, Encargos e Variações Monetárias Passivos (III)	932.534
Resultado Nominal - Acima da Linha (IV) = (I + II - III)	1.789.954

Fonte: FIPLAN/SEFAZ

(1) Meta do Resultado Nominal fixada no anexo de metas fiscais da LDO para o exercício de 2022: - R\$ 742.966 mil

A Tabela 7.08 B, abaixo, mostra a apuração do Resultado Nominal, pelo critério abaixo da linha entre os exercícios de 2019 a 2022, considerado antes do ajuste metodológico:

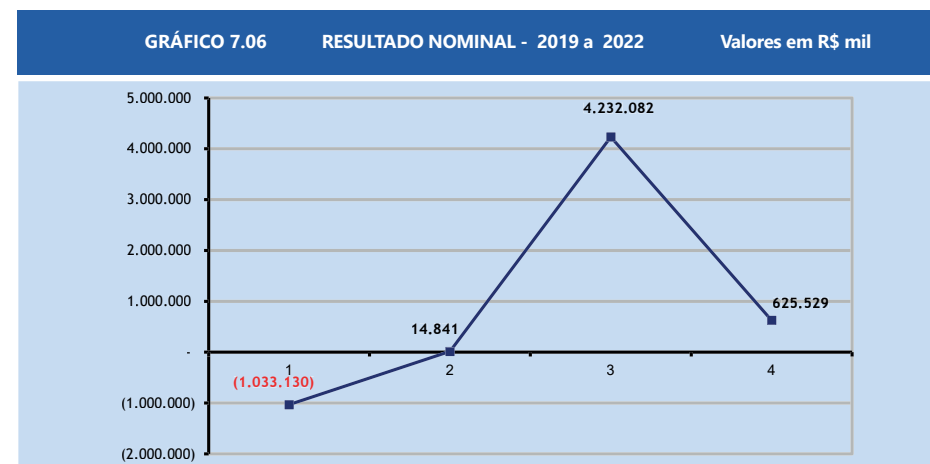
Tabela 7.08B	Resultado Nominal (abaixo da linha) - 2019 A 2022 Valores em mil Reais			
ESPECIFICAÇÃO	2019	2020	2021	2022
Dívida consolidada (I)	25.835.368	28.616.024	29.326.653	28.529.828
Deduções (II)	4.308.656	7.104.153	12.046.864	11.875.569
Disponibilidade de Caixa Bruta	4.008.908	6.278.885	11.135.154	12.824.887
(-) Restos a Pagar Processados (Exceto Precatórios)	(490.716)	(456.238)	(429.041)	(478.267)
(-) Depósitos Restituíveis e Valores Vinculados	-	-	-	(1.121.233)
Demais Haveres Financeiros	790.464	1.281.506	1.340.752	650.182
Dívida Consolidada Líquida (III) = (I - II)	21.526.712	21.511.871	17.279.789	16.654.259
Resultado Nominal - Abaixo da Linha	(1.033.130)	(14.841)	4.232.082	625.529

Fonte: FIPLAN/SEFAZ

(1) Foi deduzido deste grupo de contas o valor referente ao Ativo Disponível do FUNPREV.

Em 2022 houve um resultado nominal positivo de R\$ 625.529 mil.

O Gráfico 7.06, abaixo, mostra o Resultado Nominal (abaixo da linha) dos exercícios de 2019 a 2022:



Fonte: FIPLAN/SEFAZ

7.5 APLICAÇÃO DE RECURSOS EM SAÚDE

7.5.1 Análise das Despesas de Saúde para Cômputo do Mínimo Constitucional

A Lei Complementar nº 141, de 13 de janeiro de 2012, regulamenta o § 3º do art. 198 da Constituição Federal para dispor sobre os valores mínimos a serem aplicados anualmente pela União, Estados, Distrito Federal e Municípios em ações e serviços públicos de saúde; estabelece os critérios de rateio dos recursos de transferências para a saúde e as normas de fiscalização, avaliação e controle das despesas com saúde nas 03 (três) esferas de governo; revoga dispositivos das Leis nºs 8.080, de 19 de setembro de 1990, e 8.689, de 27 de julho de 1993; e dá outras providências.

Para efeito da aplicação da Lei Complementar nº 141/12, consideram-se despesas com ações e serviços públicos de saúde, aquelas voltadas para a promoção, proteção e recuperação da saúde, que atenda o disposto nos Artigos 196 e 198, §2º, da Constituição Federal e na Lei nº. 8.080/90, relacionadas a programas finalísticos e de apoio, inclusive administrativos, e simultaneamente, às seguintes diretrizes:

- a. Sejam destinadas às ações e serviços de acesso universal, igualitário e gratuito;
- b. Estejam em conformidade com objetivos e metas explicitados nos Planos de Saúde de cada ente federativo;
- c. Sejam de responsabilidade específica do setor de saúde, não se confundindo com despesas relacionadas a outras políticas públicas que atuam sobre determinantes sociais e econômicos, ainda que com reflexos sobre as condições de saúde.

Além disso, as despesas com ações e serviços públicos de saúde a serem realizadas pelos Estados deverão ser financiadas com recursos alocados por meio dos respectivos Fundos de Saúde.

Os Estados deverão anualmente aplicar em Ações e Serviços Públicos de Saúde no mínimo 12% do Total das Receitas Líquidas de impostos e Transferências Constitucionais e Legais em Ações e Serviços Públicos de Saúde, após abater as deduções destas Transferências.

O Demonstrativo da Receita Líquida de Impostos e das Despesas Próprias com Saúde pode ser observado na Tabela 7.09, ao lado:

Tabela 7.09	Demonstrativo da Receita Líquida de Impostos e das Despesas Próprias com Saúde - 2022	Valores em mil Reais
RECEITAS		Realizadas
Receita de Impostos		38.497.579
Receitas de Transferências Constitucionais e Legais		14.462.431
(-) Dedução de Transferências Constitucionais e Legais		9.171.206
Total das Receitas para a Apuração da Aplicação em Ações e Serviços Públicos de Saúde		43.788.804
DESPESAS		Empenhadas
Total das despesas com saúde		6.471.016
(-) Despesas com Inativos e Pensionistas		-
(-) Despesas com Assistência à Saúde que não atende ao Princípio de Acesso Universal		-
(-) Despesas custeadas com Outros Recursos destinados à Saúde		-
(-) RP Cancelados/Prescritos no ano anterior		-
Total das Despesas com Ações e Serviço Público de Saúde		6.471.016
Participação das despesas próprias com saúde na receita de impostos líquida e transferências constitucionais e legais - Limite Constitucional: 12% (II/I)		14,78%

Fonte: FIPLAN/SEFAZ

A Tabela 7.09 demonstra que em 2022, após o somatório das Receitas Líquidas de Impostos e das Receitas de Transferências Constitucionais e Legais e abatidas as deduções, o Total das Receitas para Apuração da Aplicação em Ações e Serviços Públicos de Saúde foi da ordem de R\$ 43.788.804 mil. Com base neste parâmetro foram aplicadas em Ações e Serviços Públicos de Saúde, 6.471.016 mil, correspondendo a 14,78% das receitas consideradas para o cálculo do limite, 2,78 p.p. acima do limite constitucional de 12%.

A Tabela 7.10, abaixo, mostra as aplicações em Saúde no exercício 2022 e nos três anteriores, de acordo com os valores apresentados no Demonstrativo Legal, componente do Relatório Resumido de Execução Orçamentária:

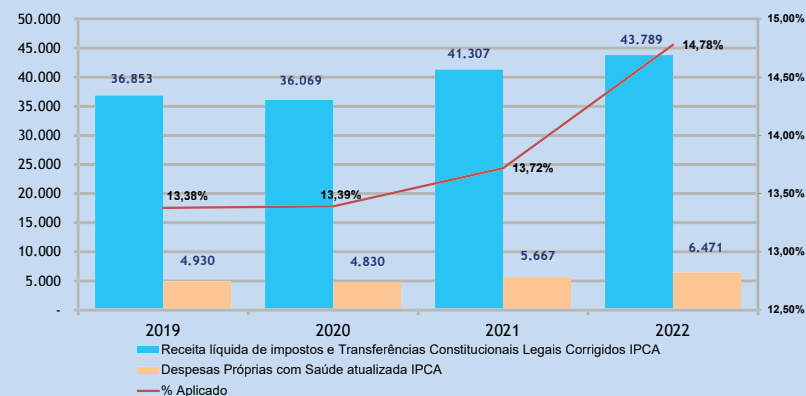
Tabela 7.10	Despesas Anuais com Saúde - 2019 a 2022			
	Valores em mil Reais			
ESPECIFICAÇÃO	2019	2020	2021	2022
Total da Receita Líquida de Impostos e Transf. Const. e Legais	30.284.075	30.978.445	39.046.121	43.788.804
Total da Despesa Considerada para os Limites Constitucionais	4.051.150	4.148.231	5.356.769	6.471.016
Percentual Realizado da Receita Resultante de Impostos	13,38%	13,39%	13,72%	14,78%

Fonte: FIPLAN/SEFAZ

Analisando a Tabela 7.10, verifica-se que o Estado da Bahia vem aplicando em Ações e Serviços Públicos de Saúde percentual superior ao mínimo (12%) do Total da Receita Líquida de Impostos e Transferências Constitucionais e Legais estabelecido na Lei Complementar 141/2012.

O Gráfico 7.07, ao lado, apresenta os seguintes valores atualizados pelo IPCA: Receita Líquida de Impostos (RLI) somada às Transferências Constitucionais e Legais; Transferências de recursos do SUS e Despesas Próprias com Saúde.

GRÁFICO 7.07 RECEITAS E DESPESAS COM SAÚDE (ATUALIZADO IPCA) - 2019 a 2022
Valores em R\$ milhões

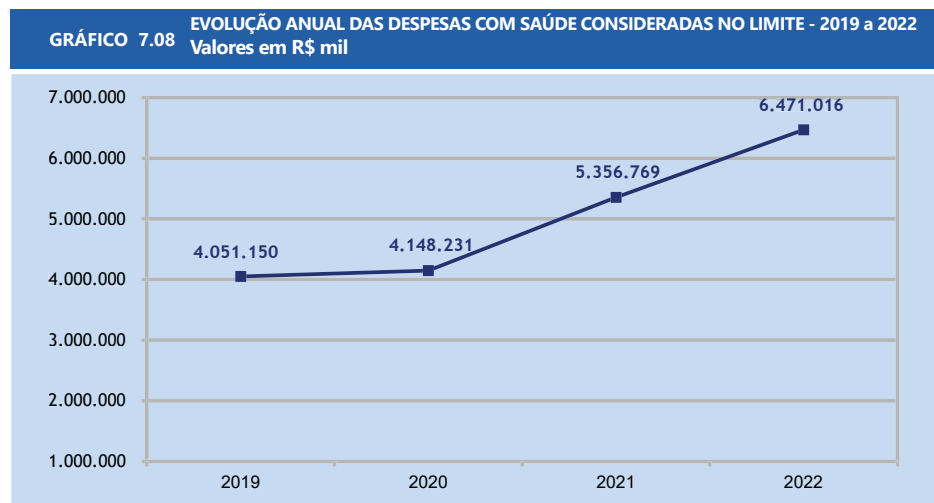


Fonte: FIPLAN/SEFAZ

No Gráfico 7.07, observa-se que, no exercício 2022 houve significativo aumento, corrigida pelo IPCA, do somatório da Receita Líquida de Impostos com as Transferências Constitucionais e Legais em relação aos exercícios anteriores.

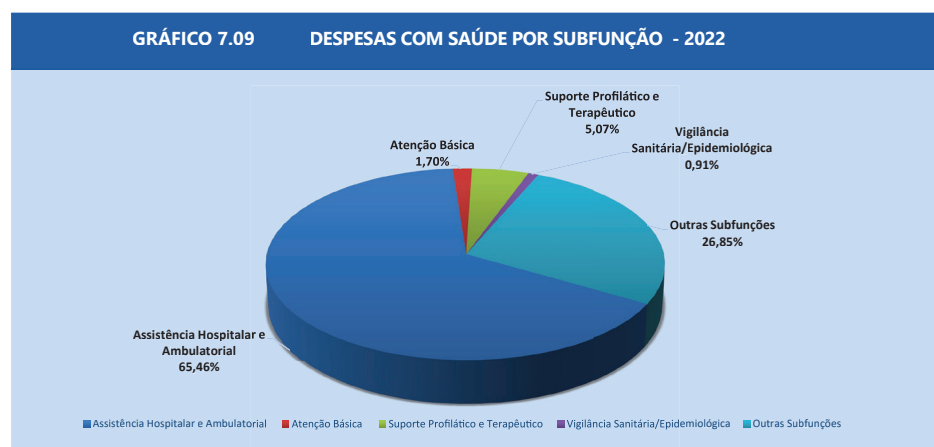
De forma idêntica, no corrente exercício houve um aumento das Despesas Próprias com Saúde.

O Gráfico 7.08, a seguir, demonstra a evolução da Despesa Total com Saúde no exercício 2022, e nos três últimos:



Fonte: FIPLAN/SEFAZ

O Gráfico 7.09, abaixo, distribui por Subfunção as Despesas com Saúde para fins do limite constitucional:



Fonte: FIPLAN/SEFAZ

O Gráfico 7.09 mostra que a maioria das Despesas com Saúde foi executada na subfunção Assistência Hospitalar e Ambulatorial, respondendo por aproximadamente, 65,46 % do total executado.

7.5.2 Análise das Despesas Totais de Saúde

Cabe ressaltar que as análises anteriores levaram em conta somente a despesa de saúde para fins do limite constitucional. A partir de agora, discute-se sobre indicadores em relação à Despesa Total aplicada na função Saúde.

A Tabela 7.11, a seguir, mostra a execução dos Investimentos, por subfunção, no Grupo das Despesas de Capital na Função Saúde:

Tabela 7.11	Despesas com Investimentos em Saúde - 2022		
	Valores em mil Reais		
ESPECIFICAÇÃO	Orçado Atual	Empenhado	AV ⁽¹⁾
SAUDE - Investimentos	770.703	705.292	100,00%
Assistência Hospitalar e Ambulatorial	671.685	639.367	90,65%
Atenção Básica	28.698	26.902	3,81%
Vigilância Epidemiológica/Sanitária	23.733	6.496	0,92%
Suporte Profilático e Terapêutico	2.273	1.530	0,22%
Demais Investimentos	44.314	30.997	4,39%

Fonte: FIPLAN/SEFAZ

⁽¹⁾ AV - Análise Vertical - Porcentagem do item em relação ao total.

Conforme consta na Tabela 7.11, expressivo percentual dos Investimentos realizados em Saúde no exercício 2022 foi realizado na subfunção Assistência Hospitalar e Ambulatorial (90,65%).

A Tabela 7.12, a seguir, demonstra a origem dos recursos utilizados para execução das Despesas com Saúde no exercício 2022:

Tabela 7.12	Despesas com Saúde por Fonte de Recursos - 2022		
	Valores em mil Reais		
FUNTE DE RECURSOS	Orçado Atual	Empenhado	AV ¹
SAÚDE	10.564.157	10.383.606	100,00%
Fontes do Tesouro	6.675.037	6.571.577	63,29%
Recursos Vinculados Transferências SUS	1.848.327	1.805.410	17,39%
Recursos Vinculados Transferências SUS - COVID 19	141.780	131.201	1,26%
Operações de Crédito	2.041	2.041	0,02%
Recursos do Fundo Nacional de Saúde (FNS) - Convênio	13.447	5.204	0,05%
Receita diretamente arrecadada por entidade da Adm. Indireta	36.413	28.038	0,27%
Outras Fontes	1.847.112	1.840.134	17,72%

Fonte: FIPLAN/SEFAZ

⁽¹⁾ AV - Análise Vertical - Porcentagem do item em relação ao Total de Despesas com Saúde Executado

Da análise da Tabela 7.12, nota-se que foram empenhadas R\$ 10.383.606 mil em Despesas com Saúde, o que representa 98,29% dos R\$ 10.564.157 mil da Previsão Atualizada.

Do montante empenhado, destacam-se dentre as fontes os recursos do Tesouro Estadual, da ordem de R\$ 6.571.577 mil (63,29%), Recursos Vinculados a Transferências do SUS, contribuindo com R\$ 1.805.410 mil (17,39%) e Recursos do SUS para o combate da pandemia de COVID-19 com R\$ 131.201 mil (1,26%).

7.6 APLICAÇÃO DE RECURSOS EM EDUCAÇÃO

7.6.1 Análise das Despesas de Educação para Cômputo do Mínimo Constitucional

O Demonstrativo das Receitas e Despesas com Manutenção e Desenvolvimento do Ensino apresenta os recursos públicos destinados à educação, provenientes da Receita Líquida de Impostos e de Receitas Vinculadas ao Ensino; as Despesas

com a Manutenção e Desenvolvimento do Ensino por Vinculação de Receita; as Perdas ou Ganhos nas Transferências do FUNDEB; o Cumprimento dos Limites Constitucionais e as Despesas com a Manutenção e o Desenvolvimento do Ensino, por subfunção.

Este demonstrativo não está previsto na Lei de Responsabilidade Fiscal, entretanto, a sua publicação, juntamente com o Relatório Resumido da Execução Orçamentária, é exigência da Lei de Diretrizes e Bases da Educação Nacional, sendo publicado até trinta dias após o encerramento de cada bimestre.

O Art. 212 da Constituição Federal determina que os Estados, o Distrito Federal e os Municípios devem aplicar, anualmente, em educação, nunca menos de 25% do montante composto pela Receita Líquida Resultante de Impostos e pelas Transferências Constitucionais e Legais.

O Fundo de Manutenção e Desenvolvimento da Educação Básica e de Valorização dos Profissionais da Educação – FUNDEB é um fundo de natureza contábil, instituído provisoriamente pela Emenda Constitucional nº. 3, de 19 de dezembro de 2006, e regulamentado inicialmente pela Medida Provisória nº. 339, de 28 de dezembro do mesmo ano, convertida na Lei 11.494, de 20 de junho de 2007.

Sua implantação iniciou em 1º de janeiro de 2007, de forma gradual, alcançando a plenitude em 2009, quando o Fundo passou a funcionar com todo o universo de alunos da educação básica pública presencial e os percentuais de receitas que o compõem alcançaram o patamar de 20% de contribuição.

A Emenda Constitucional 108 de 2020, ampliou o seu alcance e tornou o Fundeb permanente. Em 25 de dezembro de 2020 foi publicada Lei nº 14.113 de 2020, a qual regulamentou o novo Fundeb. Tais normas estabelecem o aumento da complementação da União que vai subir gradativamente dos 10% anteriores, para até 23% em 2026. Em 2021, o percentual foi elevado para 12%. Em seguida, passará para 15% em 2022; 17% em 2023; 19% em 2024; 21% em 2025; encerrando 2026 com 23%. Pelo menos 70% dos valores do Fundo devem ser investidos no

pagamento de profissionais da Educação Básica. No antigo modelo, o percentual mínimo era de 60% e abarcava apenas os profissionais do magistério.

O FUNDEB substituiu o Fundo de Manutenção e Desenvolvimento do Ensino Fundamental e de Valorização do Magistério - FUNDEF, que financiava apenas o ensino fundamental.

Um dos objetivos do FUNDEB é universalizar o atendimento à educação básica, a partir da redistribuição equitativa de recursos entre o estado e seus municípios. O Fundo estabelece um valor mínimo por aluno, com valores diferenciados por etapa e modalidade de ensino da educação básica de todo o País.

A composição financeira do FUNDEB resulta de uma cesta integrada de impostos em que os Fundos, no âmbito de cada Estado e do Distrito Federal, são compostos por 20% das seguintes fontes de receita:

- Fundo de Participação dos Estados (FPE);
- Fundo de Participação dos Municípios (FPM);
- Imposto sobre Circulação de Mercadorias e sobre prestação de Serviços (ICMS);
- Imposto sobre Produtos Industrializados, proporcional às exportações (IPIexp);
- Imposto sobre Transmissão Causa Mortis e Doação (ITCMD);
- Imposto sobre a Propriedade de Veículos Automotores (IPVA);
- Imposto sobre a Propriedade Territorial Rural (cota-parte dos Municípios) (ITRm);
- Arrecadação de imposto que a União eventualmente instituir no exercício de sua competência (cotas-partes dos Estados, Distrito Federal e Municípios);
- Receita da dívida ativa tributária, multas e juros relativos aos impostos acima relacionados.

Em março de 2020, com o trânsito em julgado da Ação Civil Ordinária - ACO 727, com a decisão do Supremo Tribunal Federal sobre a referida ação, a Procuradoria Geral do Estado informou a referida decisão tinha efeitos impositivos a partir de abril de 2020, para inclusão dos valores arrecadados referentes à alíquota adicional de ICMS vinculados ao Fundo de Combate e Erradicação da Pobreza – Funcep

na Receita Líquida de Impostos e Transferências, instituída pela Lei 7.988/2001, passando a haver o aporte do percentual de 20% para o Fundeb, além de afetar o cálculo dos limites mínimos de educação e saúde. Assim, desde 2021 o Estado aporta ao Fundeb 20% da receita de alíquota adicional do ICMS.

A Tabela 7.13, na sequência, apresenta os dados referentes aos recursos públicos destinados à educação no exercício 2022:

Tabela 7.13		Receitas e Despesas com Educação - 2022	
Valores em mil Reais			
ESPECIFICAÇÃO	Valor	Limite Constitucional (%)	Percentual Realizado (%)
Receita de Impostos Líquida	43.868.430	-	-
Mínimo Anual de 25% das Receitas de Impostos na Manutenção e Desenvolvimento do Ensino	12.069.134	25,00%	27,51%
Receita de Recursos do Fundeb	5.402.777	-	-
Mínimo de 70% do FUNDEB na Remuneração dos Profissionais da Educação Básica	3.913.024	70,00%	72,43%

Fonte: FIPLAN/SEFAZ

(1) Na despesa considerada para o mínimo anual de 25% consta o valor da perda do aporte do Fundeb que não retorna para o Estado

Em 2022 o Estado da Bahia aplicou R\$ 12.069.134 mil em Despesas de Manutenção e Desenvolvimento do Ensino, o que corresponde a 27,51% do somatório da Receita Líquida de Impostos com as Transferências Constitucionais e Legais (R\$ 43.868.430 mil), acima do limite mínimo de 25% exigido.

Além disso, a Tabela 7.13 evidencia que, em 2022, a receita de Recursos do Fundeb foi de R\$ 5.402.777 mil. Assim, o Estado da Bahia ultrapassou o limite mínimo de 70% dos recursos do FUNDEB a serem aplicados na Remuneração de profissionais da Educação Básica, uma vez que foram destinados 72,43% de tais recursos.

A Tabela 7.14, a seguir, mostra, desde 2019, a evolução nominal das Despesas com Educação, bem como o percentual de aplicação do somatório da Receita Líquida de Impostos somada às Transferências Constitucionais e Legais, de acordo

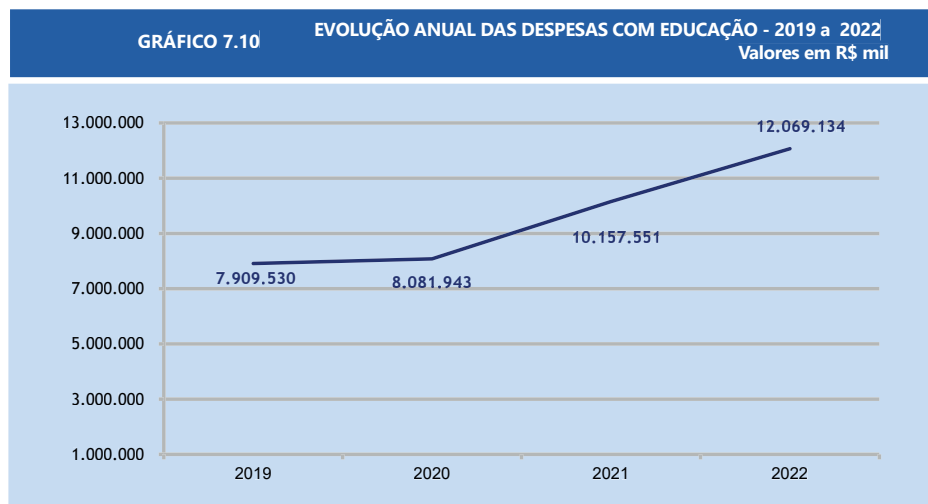
com os valores apresentados no Demonstrativo Legal, componente do Relatório Resumido de Execução Orçamentária:

Tabela 7.14	Despesas Anuais com Educação - 2019 a 2022			
	Valores em mil Reais			
ESPECIFICAÇÃO	2019	2020	2021	2022
Total da Despesa Considerada para os Limites Constitucionais	7.909.530	8.081.943	10.157.551	12.069.134
Percentual Realizado da Receita Resultante de Impostos	26,12%	26,09%	26,01%	27,51%

Fonte: IPLAN/SEFAZ

(1) Na despesa considerada para o mínimo anual de 25% consta o valor da perda do aporte do Fundeb que não retorna para o Estado

O Gráfico 7.10, abaixo, demonstra a Evolução da Despesa Total com Educação de 2019 a 2022, em termos nominais:



Fonte: IPLAN/SEFAZ

7.6.2 Análise das Despesas Totais de Educação

A Tabela 7.15, abaixo, apresenta o total de despesas, por subfunção, na função educação em 2022:

Tabela 7.15	Despesas com Educação por Subfunção - 2022	
	Valores em mil Reais	
ESPECIFICAÇÃO	Valor Empenhado	AV ⁽¹⁾
Secretaria da Educação	12.084.340	99,99%
Educação	12.084.340	99,99%
Educação Básica	4.297.620	35,56%
Ensino Superior	1.152.764	9,54%
Administração Geral	622.894	5,15%
Ensino Médio	3.207.859	26,54%
Assistência Hospitalar e Ambulatorial	140.248	1,16%
Proteção e Benefícios ao Trabalhador	151.885	1,26%
Alimentação e Nutrição	355.657	2,94%
Ensino Profissional	68.789	0,57%
Educação de Jovens e Adultos	2.757	0,02%
Vigilância Epidemiológica	1.399	0,01%
Ensino Fundamental	828.151	6,85%
Tecnologia da Informação	67.810	0,56%
Difusão do Conhecimento Científico e Tecnológico	2.312	0,02%
Outras Subfunções	1.184.195	9,80%
Secretaria de Segurança Pública	1.518	0,01%
Educação	1.518	0,01%
Ensino Fundamental	1.435	0,01%
Educação Básica	83	0,00%
Total das Despesas com Educação	12.085.858	100,00%

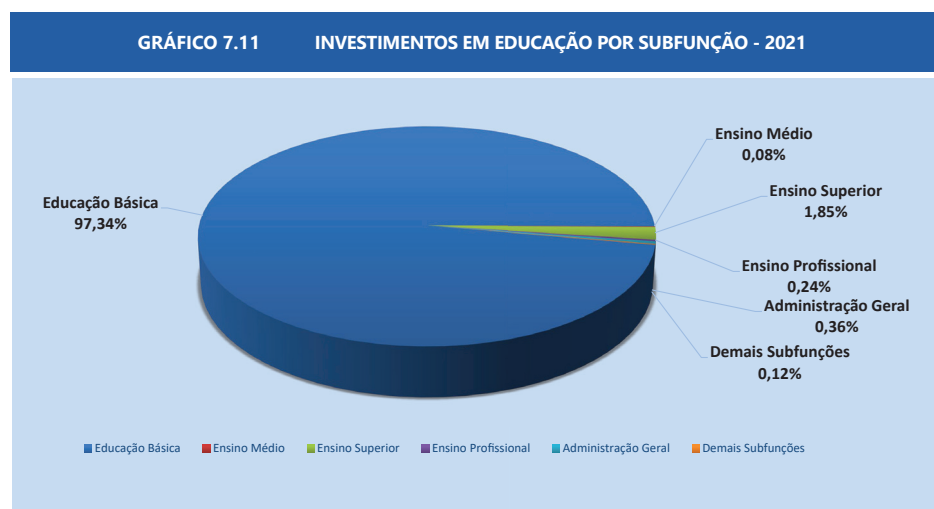
Fonte: IPLAN/SEFAZ

⁽¹⁾ AV - Análise Vertical - Porcentagem do item em relação ao Total de Despesas Executadas com Educação.

⁽²⁾ Considera todos o gasto na função Educação, não se exclui o que não entra no cômputo do mínimo constitucional e não inclui a perda do Fundeb.

Conforme Tabela 7.15, a maioria dos dispêndios ocorreu na subfunção Educação Básica (35,56%) , seguido de Ensino Médio (26,54%) e Ensino Superior (9,54%).

A análise dos investimentos em educação no exercício 2022 é demonstrada no Gráfico 7.11, a seguir:



Fonte: FIPLAN/SEFAZ

Conforme se observa, a subfunção Educação Básica (97,34%) recebeu a grande maioria dos investimentos em educação no exercício de 2022.

7.7 DESPESAS COM PESSOAL

O Art. 169 da Constituição Federal estabelece que: “a despesa com pessoal ativo e inativo da União, dos Estados, do Distrito Federal e dos Municípios não poderá exceder os limites estabelecidos em lei complementar”.

A Lei de Responsabilidade Fiscal - LRF, no seu Art. 19, fixa o limite da despesa total com pessoal, em percentuais da Receita Corrente Líquida – RCL, sendo que para os Estados o limite global é de 60%.

O Art. 20 determina a repartição desse limite global entre os poderes, cujos valores na esfera estadual são: 3,4% para o Legislativo (mais 0,4% por conta do TCM); 6% para o Judiciário; 48,6% para o Executivo (menos 0,4% por conta do TCM) e 2% para o Ministério Público.

O mesmo diploma normativo estabelece, no seu Art. 22, limites prudenciais correspondentes a 95% dos limites anteriores.

A Tabela 7.16, abaixo, mostra um resumo do comprometimento da RCL com a despesa de pessoal dos poderes e órgãos e seus respectivos limites.

Tabela 7.16	Despesas com Pessoal X Receita Corrente Líquida ¹ 2022				
	Valores em mil Reais				
PODER	Valor	Percentual Realizado	Limite de Alerta	Limite Prudencial	Limite Máximo
Executivo²	20.016.762	36,20	43,74	46,17	48,60
Legislativo	1.248.143	2,26	3,06	3,22	3,40
Assembléia Legislativa	777.300	1,41	1,68	1,78	1,87
Tribunal de Contas do Estado	282.574	0,51	0,81	0,86	0,90
Tribunal de Contas dos Municípios	188.268	0,34	0,57	0,60	0,63
Judiciário	2.387.727	4,32	5,40	5,70	6,00
Ministério Público	668.062	1,21	1,80	1,90	2,00
Total	24.320.694	43,98	54,00	57,00	60,00

Fonte:FIPLAN/SEFAZ

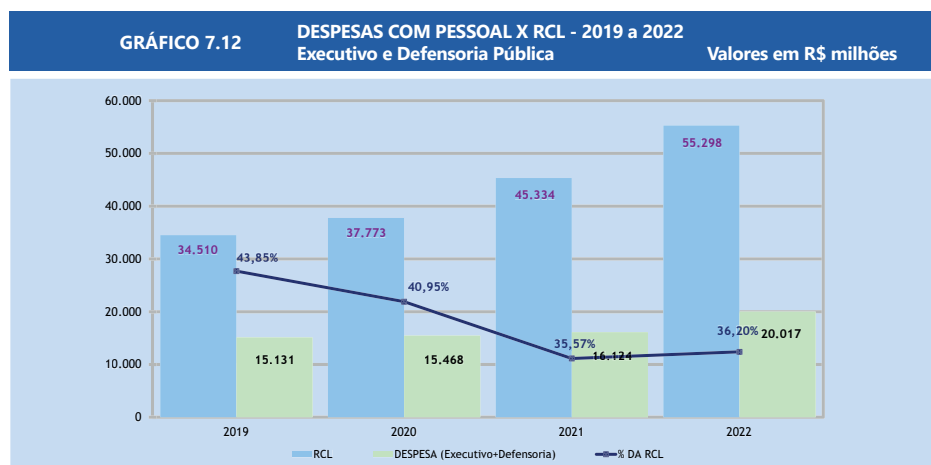
Nota¹: Receita Corrente Líquida Ajustada - RCL do exercício foi de R\$ 55.298.488.312,14 mil. ² Inclui Poder Executivo mais Defensoria Pública.

Nota²: Percentuais limites dos órgãos do poder Legislativo definidos na LDO de 2022

Conforme se depreende da Tabela 7.16, as Despesas realizadas com Pessoal no Estado da Bahia em 2022 foram no montante de R\$ 24.320.694 mil, o que representa 43,98% da RCL, situando-se em posição confortável em relação ao Limite de Alerta (54%) anual estabelecido pela LRF.

As despesas com pessoal do Poder Executivo somadas as da Defensoria Pública estão abaixo do limite de alerta estabelecido na LRF (36,20% realizado ante 43,74% do Limite).

O Gráfico 7.12, a seguir, mostra a evolução da Receita Corrente Líquida e das despesas com pessoal do Poder Executivo somado à Defensoria Pública, referente ao período 2019 a 2022, nos moldes da metodologia empregada pela LRF:



Fonte: FIPLAN/SEFAZ

7.8 DISPONIBILIDADE DE CAIXA

A Tabela 7.17, abaixo, mostra as Disponibilidades de Caixa do Poder Executivo em 2022:

Tabela 7.17	Disponibilidade de caixa - Poder Executivo - 2022 Valores em mil Reais
Disponibilidade de Caixa Bruta (I)	12.234.394
Restos a Pagar e Demais Obrigações financeiras (II)	(3.386.124)
Disponibilidade de Caixa Líquida¹ (I) = (I - II)	8.848.271

FONTE: FIPLAN/SEFAZ

Conforme a Tabela 7.17, em 2022 a Disponibilidade de Caixa Bruta foi de R\$ 12.234.394 mil, superando o total das Obrigações referentes a Restos e Pagar e Demais Obrigações Financeiras, que totalizaram R\$ 3.386.124 mil. Desta forma, o Poder Executivo encerrou o exercício 2022 com uma suficiência de caixa de R\$ 8.848.271 mil.

7.9 RESTOS A PAGAR

O Demonstrativo da Tabela 7.18 apresenta os valores inscritos, pagos e a pagar, e possibilita o acompanhamento efetivo dos Restos a Pagar.

Consideram-se Restos a Pagar as despesas empenhadas, mas não pagas, até o dia 31 de dezembro, distinguindo-se as processadas das não processadas (Lei 4.320/64, art. 36). As despesas que ainda não concluíram o estágio da liquidação são inscritas em restos a pagar não processados.

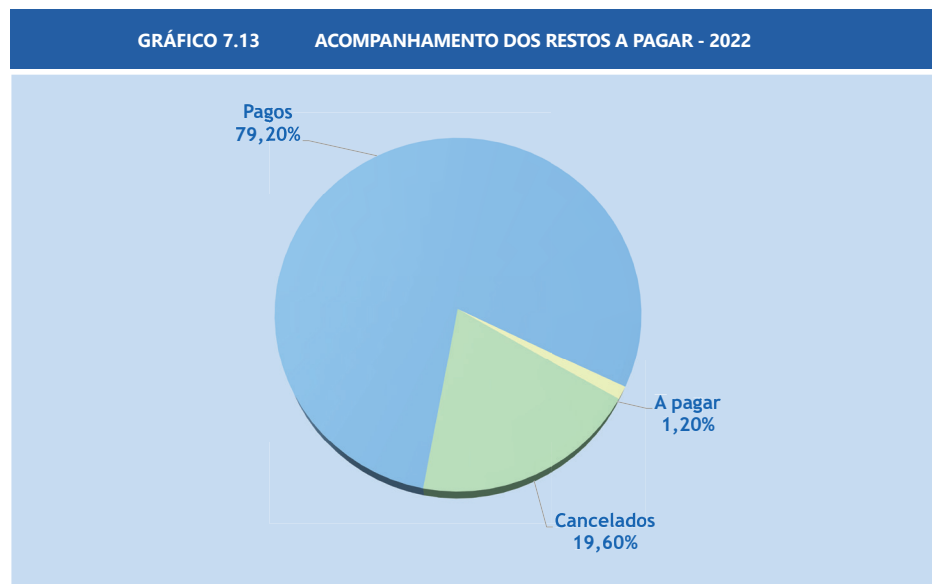
A Tabela 7.18, abaixo, evidencia o acompanhamento dos Restos a Pagar, no exercício 2022, de forma resumida:

Tabela 7.18	Restos a Pagar Valores em mil Reais			
RESTOS A PAGAR	Inscritos até 31 de dez de 2021	Cancelados	Pagos	A pagar
PROCESSADOS	429.041	8.681	398.968	21.393
NÃO PROCESSADOS	1.476.070	364.715	1.109.839	1.516
TOTAL	1.905.112	373.396	1.508.807	22.909

Fonte: FIPLAN/SEFAZ

Até 31.12.2021, foram inscritos R\$ 1.905.112 mil em Restos a Pagar (Processados e Não Processados). Deste montante, foram cancelados R\$ 373.396 mil e pagos R\$ 1.508.807 mil. Desta forma, constam como pendentes de pagamento ao final de 2022 R\$ 22.909 mil entre Processados e Não Processados (1,20%).

O Gráfico 7.13, abaixo, mostra a distribuição percentual dos Restos a Pagar, entre Pagos, A Pagar e Cancelados em 2022:



Fonte: FIPLAN/SEFAZ

Conforme o Gráfico 7.13, em 2022 foram pagos o equivalente a 79,20% dos Restos a Pagar, tendo sido cancelados 19,60%, restando a pagar apenas 1,20%.

7.10 PARCERIAS PÚBLICO-PRIVADAS CONTRATADAS PELO ESTADO

A Lei Federal nº. 11.079, de 30 de dezembro 2004, estabeleceu normas gerais para licitação e contratação de parcerias público-privadas no âmbito da administração pública, aplicando-se aos órgãos da Administração Pública direta, aos fundos especiais, às autarquias, às fundações públicas, às empresas públicas, às sociedades de economia mista e às demais entidades controladas direta ou indiretamente pela União, Estados, Distrito Federal e Municípios.

No Estado da Bahia, o Programa de Parcerias Público-Privadas foi instituído pela Lei nº. 9.290, de 27 de dezembro de 2004, que traz grandes semelhanças com o texto da Lei Federal.

De acordo com a legislação estadual, os gastos com PPP que vierem a depender de recursos do Tesouro Estadual serão limitados ao percentual de até 5% da Receita Corrente Líquida, conforme seu art. 14. Tal percentual está em consonância com a atualização da Lei Federal nº11.079/2004, através da Lei 12.766 de 27 de dezembro de 2012, cuja nova redação para o artigo 28, ampliou o percentual limite para 5% da Receita Corrente Líquida.

O Manual de Demonstrativos Fiscais, aprovado pela Portaria da STN nº 637 de 18 de outubro de 2012, estabelece que os Estados, Distrito Federal e Municípios não poderão ter despesas de caráter continuado derivadas do conjunto das parcerias já contratadas que tenham excedido, no ano anterior, a 5% (cinco por cento) da Receita Corrente Líquida do exercício ou que as despesas anuais dos contratos vigentes nos 10 (dez) anos subsequentes excedam a 5% (cinco por cento) da Receita Corrente Líquida projetada para os respectivos exercícios.

A análise acerca do comprometimento da RCL, conforme previsto na lei, consta no Anexo 13 - Demonstrativo das Despesas de Caráter Continuado Derivadas das Parcerias Público-Privadas contratadas, parte integrante do capítulo "Demonstrativos da Lei de Responsabilidade Fiscal – LRF", o qual evidencia a obediência ao referido percentual máximo de comprometimento da RCL. No exercício 2022, tais despesas corresponderam a 2,66% da RCL.

A Tabela 7.19, ao lado, demonstra o detalhamento das despesas com PPPs, realizadas em 2022 e previstas até 2031:

Tabela 7.19	Parcerias Público - Privadas contratadas pelo Estado									
	Valores em mil Reais									
DESPESAS DE PPP	2022	2023	2024	2025	2026	2027	2028	2029	2030	2031
TOTAL DE DESPESAS COM PPP's	1.571.415	1.181.231	1.393.442	1.514.928	1.311.348	1.590.919	1.120.130	829.805	828.070	827.913
DO ENTE FEDERADO, EXCETO ESTATAIS NÃO DEPENDENTES (I) = (I.1 + I.2)	1.474.384	1.079.079	1.291.291	1.412.777	1.243.247	1.590.919	1.270.130	839.854	838.119	837.961
Contratadas (I.1)	1.474.384	1.079.079	1.291.291	1.412.777	1.243.247	1.590.919	1.120.130	829.805	828.070	827.913
Contrato nº 30/2010 - Hospital do Subúrbio	222.831	115.350	-	-	-	-	-	-	-	-
Contraprestações	222.831	115.350	-	-	-	-	-	-	-	-
Contrato nº 02/2010 - Arena Fonte Nova	122.898	129.512	129.512	129.512	129.512	129.512	32.378	-	-	-
Contraprestações	113.892	122.296	122.296	122.296	122.296	122.296	30.574	-	-	-
Peritagem técnica	9.005	7.216	7.216	7.216	7.216	7.216	1.804	-	-	-
Contrato nº 35/2013 - Instituto Couto Maia	82.153	70.101	68.322	68.322	68.322	68.322	68.322	68.322	68.322	68.322
Contraprestações	63.801	70.101	70.101	70.101	70.101	70.101	70.101	70.101	70.101	70.101
Indenizações	18.352	-	-	-	-	-	-	-	-	-
Contrato nº 01/2013 - Sistema Metroviário de Salvador e Lauro de Freitas	843.210	454.548	427.102	425.004	400.071	400.070	400.070	400.070	398.335	398.177
Contraprestações	306.569	338.937	348.440	346.172	321.223	321.223	321.223	321.223	319.488	319.330
Déficit do Agente de liquidação	67.212	78.157	78.662	78.832	78.848	78.847	78.847	78.847	78.847	78.847
Demanda	469.429	37.454	-	-	-	-	-	-	-	-
Contrato nº 04/2015 - Diagnóstico por Imagem	126.897	153.481	153.481	153.481	101.083	-	-	-	-	-
Contrato nº001/2018 - Sistema BA-052	76.395	89.837	89.837	89.837	89.837	89.837	89.837	89.837	89.837	89.837
Contraprestações	76.395	89.837	89.837	89.837	89.837	89.837	89.837	89.837	89.837	89.837
Aporte	-	-	-	-	-	-	-	-	-	-
DESPESAS DE PPP		2023	2024	2025	2026	2027	2028	2029	2030	2031
Contrato nº 01/2019 - VLT	-	66.250	69.050	192.634	218.430	195.203	195.203	195.203	195.203	195.203
Contraprestações	-	-	-	-	170.464	195.203	195.203	195.203	195.203	195.203
Aporte	-	66.250	69.050	192.634	47.966	-	-	-	-	-
Clearing	-	-	-	-	-	-	-	-	-	-
Demanda	-	-	-	-	-	-	-	-	-	-

FONTE: SEFAZ/PPP

Continuação

Tabela 7.19	Parcerias Público - Privadas contratadas pelo Estado									
	Valores em mil Reais									
Contrato nº 01/2020 - SVO	-	-	353.987	353.987	235.991	707.974	184.321	66.325	66.325	66.325
Contraprestações	-	-	-	-	-	-	66.325	66.325	66.325	66.325
Aporte	-	-	353.987	353.987	235.991	707.974	117.996	-	-	-
Demanda	-	-	-	-	-	-	-	-	-	-
A contratar (I.2)	-	-	-	-	-	-	150.000	10.049	10.049	10.049
Aeroporto da Costa do Descobrimento	-	-	-	-	-	-	150.000	10.049	10.049	10.049
Contraprestações	-	-	-	-	-	-	-	10.049	10.049	10.049
Aporte	-	-	-	-	-	-	150.000	-	-	-
DAS ESTATAIS NÃO-DEPENDENTES (II) = (II.1 + II.2)	97.031	102.151	102.151	102.151	68.101	-	-	-	-	-
Contratadas (II.1)	97.031	102.151	102.151	102.151	68.101	-	-	-	-	-
Contrato nº 427/2006 - Emissário Submarino	97.031	102.151	102.151	102.151	68.101	-	-	-	-	-
A contratar (II.2)	-	-	-	-	-	-	-	-	-	-

FONTE: SEFAZ/PPP

Nota:

Concessão Administrativa n.º 30/2010 - Hospital do Subúrbio (HS) para gestão e operação de unidade hospitalar denominada Hospital do Subúrbio, celebrado em 28/05/2010, com a concessionária PRODAL. A unidade passou a operar em setembro de 2010. A contraprestação mensal máxima, após Termo Aditivo (TA) n.º 05, a partir de fevereiro de 2019, passou para R\$ 17.727.101,80. Em julho de 2020 foi assinado o TA n.º 06 prorrogando o contrato por 1 ano e inserindo leitos referentes ao tratamento da Covid. O TA n.º 07 contemplou a renovação do Hospital Subúrbio até dia 31.12.2021. O TA n.º 08 contemplou indenização de valores dos serviços da emergência, bem como em decorrência de revisão dos custos dos serviços vinculados aos leitos Covid-19. O TA n.º 09 contemplou a prorrogação do prazo contratual por mais 6 meses, até junho de 22. O TA n.º 10 prorrogou o contrato por mais 12 meses, o que foi considerado neste relatório.

Concessão Administrativa n.º 10/2010 – Arena Fonte Nova, celebrado em 21/01/2010, visando a reconstrução e operação do Estádio Octávio Mangabeira (Fonte Nova), que compreende a demolição e reconstrução de estádio de futebol que sediou jogos da COPA 2014. A Concessionária Fonte Nova Negócios e Participações S.A foi contratada pelo período de 35 anos, sendo de 3 anos o prazo para execução das obras. O valor da contraprestação mensal, a partir de dezembro de 2020, é de R\$ 15.079.533,16. Após a celebração do TA n.º 05, o prazo da concessão foi reduzido para março de 2028, uma parte dos financiamentos foram antecipados no valor de R\$ 196.851.415,97 na forma de empenho direto, resultando no novo valor da contraprestação mensal de R\$ 8.528.719,25, a partir de outubro de 2021. O TA n.º 05 contemplou também o pagamento da peritagem no valor de R\$ 52.599.808,56 e da glosa de RR\$ 6.446.044,68. O reajuste de dez/22 foi concedido pela SETRE.

Contrato de Concessão Administrativa n.º 35/2013 - Instituto Couto Maia (ICOM), celebrado em 20/05/2013, para a prestação de serviços não assistenciais precedida da construção da unidade hospitalar Instituto Couto Maia. A Concessionária Couto Maia Construções e Serviços Não Clínicos S/A foi contratada pelo período de 21 anos e 4 meses, sendo 1 ano e 4 meses de investimentos e realização de atividades pré-operacionais e 20 anos de operação. O hospital iniciou a operação em Julho/2018 já como operação plena (Termo Aditivo 4). Em junho de 2020, foi assinado o termo aditivo decorrente dos efeitos da pandemia da covid-19, a qual há previsão de duração de 6 meses de pagamento adicional e a Contraprestação, nesse período, passou para R\$ 72.223.595,88. Em seguida, a projeção do efeito da pandemia covid-19 foi estendida de nov/20 para setembro/21, com o valor passando a ser de R\$71.508.829,25. Em setembro de 2021, foi assinado o TA n.º 8 que resultou em uma nova contraprestação anual máxima de R\$ 63.765.326,41 com vigência até nov/21. Após nov/21, o valor pago passou a ser conforme a contraprestação prevista no TA n.º 04 reajustado. O valor da Contraprestação anual máxima passou a ser de R\$ 5.558.700,71, após o reajuste de jul/21 concedido pela SESAB. Em setembro de 2022, foi assinado o TA n.º 9 que resultou em uma nova contraprestação anual máxima de R\$ 64.132.481,79, com vigência de out/21 até nov/21, uma nova contraprestação anual máxima de R\$ 63.152.609,82, com vigência de dez/21 até jan/22 e uma nova contraprestação anual máxima de R\$ 63.601.618,06, com vigência de fev/22 até dez/22 e a partir de janeiro de 2023, a contraprestação anual máxima passou a ser a contraprestação anual máxima prevista no TA n.º 04 reajustado. Em seguida, foi assinado o TA n.º 10 que acrescentou à contraprestação anual máxima de R\$ 1.617.439,90 até o fim do contrato bem como previu o pagamento de R\$ 16.439.748,17 a título de indenização relativo a investimentos realizados pela Concessionária, em serviços de obras e equipamentos e relativo ao OPEX de período retroativo. Em seguida, foi assinado o TA n.º 11 que manteve a contraprestação anual máxima de R\$ 71.879.615,76, data base de julho de 2022, bem como previu que, a partir de julho de 2023, a contraprestação anual máxima passará a ser de R\$ 68.321.848,03, data base de julho de 2022, incluindo as alterações incorridas no TA n.º10.

Contrato de Concessão Patrocinada n.º 01/2013 - Sistema Metroviário Salvador-Lauro de Freitas (SMSL): A Concessionária Companhia do Metrô, celebrado em 15/10/2013, para a implantação e operação do Sistema Metroviário de Salvador e Lauro de Freitas. Os valores das contraprestações principal e marginais foram contemplados. A partir de 2020, o valor do Déficit do Agente de Pagamento passou ser a contemplado no RREO, inclusive para a projeção das despesas de caráter continuado (mais de 2 exercícios), considerando a média dos valores incorridos nos últimos 12 meses. Foi considerado o déficit de demanda apurado pelo Verificador Independente até o momento. O TA n.º 09 contemplou o sistema de pré-operação do Tramo III e o TA n.º 10 contemplou a operação do Tramo III, com previsão de início em março de 2023 e previsão de WIFI no sistema a partir de fevereiro de 2023.

Contrato de Concessão Administrativa n.º 04/2015 - Diagnóstico por Imagem, celebrado em 02/02/2015, para a gestão e operação de serviço de apoio ao Diagnóstico por Imagem em uma Central de Imagem e em 12 Unidades Hospitalares integrantes da Rede Própria da Secretaria de Saúde do Estado. A Concessionária Rede Brasileira de Diagnóstico SPE S.A. foi contratada pelo período de 11 anos e 6 meses. O valor da Contraprestação mensal máxima após Termo Aditivo n.º 04, passou a ser de R\$ 10.500.262,61, após o reajuste de jun/21 concedido pela SESAB. O Termo Aditivo n.º 05, que contemplou a inclusão do Hospital Clériston Andrade, foi celebrado e para projeção, considerou-se o início da operação em janeiro de 2022 como premissa, o que resulta em uma nova contraprestação anual máxima de R\$ 139.461.917,92, data-base de junho de 2021.

Contrato de Concessão Patrocinada n.º 01/2018 - Sistema Viário BA 0-52, celebrado em 03/10/2018, para operação, manutenção e revitalização do Sistema Viário BA-052 e a construção da ponte travessia sobre o Rio São Francisco entre os municípios baianos de Xique-Xique e Barra. A Concessionária Estrada do Feijão S.A. foi contratada por um período de 20 anos. O valor da contraprestação anual máxima A é de R\$ 58.498.454,68, B é de R\$ 12.561.545,32, C é de R\$ 4.758.501,00 e D é de R\$ 4.138.406,02 (base fev/2017). O aditivo n.º 01 antecipou a entrega da ponte para o ano 4, e reduziu somente no ano inicial a Contraprestação anual B para R\$ 3.119.348,64. Os valores das CPMs foram reajustados em 7,38%. O reajuste do aporte foi autorizado pela SEINFRA. O cenário contemplado por este demonstrativo foi o do pagamento por aporte e a exclusão das contraprestações C e D, conforme previsão contratual.

Contrato de Concessão Patrocinada n.º 01/2019 - Veículo Leve sobre Trilhos (VLT), celebrado em 14/02/2019, da implantação e operação de VLT ou outro modal equivalente de transporte público sobre trilho ou guia que o sustente, estabilize e guie, movido à propulsão elétrica e com capacidade de transporte de no mínimo 600 passageiros por composição. A Concessionária Metrogreen Skyrail Concessionária da Bahia S/A foi contratada por um período de 20 anos. O valor da contraprestação anual máxima é de R\$ 152.977.352,17. O Termo Aditivo n.º 01 alterou prazos do início da operação, ampliou investimentos e estendeu o contrato para 35 anos. Há atrasos na execução da obra. Foi informado, via Processo administrativo SEI n.º 013.1314.2022.0024432-18, pela SEDUR, novo cronograma dos aportes e a previsão de pagamento das contraprestações a partir de 2026, que foi considerado na projeção. Os reajustes contratuais foram considerados na projeção.

Contrato de Concessão Patrocinada n.º 01/2020 - Sistema Rodoviário Ponte Salvador - Ilha de Itaparica, com prazo contratual de 35 anos, com contraprestações mensais iniciadas no ano 6, cujo seu valor máximo anual é de R\$ 56.209.450. O reajuste de dez/20 foi apurado pela SEINFRA e inserido na projeção. A SEINFRA encaminhou documento com o reajuste de dez/21. Novo cronograma de aportes e de contraprestações foram fornecidos pela SEINFRA, por meio do processo SEI n.º 013.1314.2022.0041389-19.

A metodologia aplicada para a elaboração das despesas de PPP desse quadro considerou:

Despesas realizadas em 2022:

- Contraprestações Públicas de todos os contratos, contabilizadas considerando os valores brutos (com tributos) das despesas, após aplicação do desconto relativo aos indicadores de desempenho;
- Em casos de reajustes ou revisão de indicadores de desempenho já aplicados, caso ocorra em anos diferentes, os valores serão contabilizados conforme o regime de competência;
- Pagamento dos valores relativos à Peritagem Técnica do Contrato n.º 02/2010 - Arena Fonte Nova, referente ao compartilhamento do risco de demanda do período de 2013 a 2018, conforme Termo Aditivo n.º 5;
- Pagamento dos valores relativos ao Déficit de demanda do Contrato n.º 01/2013 - Sistema Metroviário de Salvador e Lauro de Freitas referente ao 2º e 3º anos de operação;
- Pagamento dos valores relativos ao Déficit do agente de liquidação (clearing) do Contrato n.º 01/2013 - Sistema Metroviário de Salvador e Lauro de Freitas,
- Pagamento dos valores relativos à Indenizações do Contrato n.º 35/2013 - Instituto Couto Maia referente aos Termos Aditivos n.º 09 e 10;
- São considerados pagamentos realizados pelos diversos mecanismos de pagamento utilizados pelo estado para execução das despesas dos contratos de PPP.

Projeções de despesas para o ano de 2023 até 2031:

- Contraprestações de todos os contratos, contabilizadas considerando os valores brutos (com tributos) das despesas, sem aplicação do desconto do indicador de desempenho, com data-base referente ao último reajuste aplicado;
- Valores relativos à Peritagem do Contrato n.º 02/2010 - Arena Fonte Nova, considerando os valores brutos (com tributos) com data-base referente ao último reajuste aplicado;
- Valores relativos ao Déficit de demanda do Contrato n.º 01/2013 - Sistema Metroviário de Salvador e Lauro de Freitas, apurado pelo Verificador Independente, referente ao 3º ano de operação; e
- Valores relativos ao Déficit do agente de liquidação (clearing) do Contrato n.º 01/2013 - Sistema Metroviário de Salvador e Lauro de Freitas projetado, considerando a média dos valores incorridos nos últimos 12 meses;
- Valores relativos aos Aportes de Recursos, conforme projeção informada pela secretaria gestora de cada contrato de PPP.

7.11 DÍVIDA PÚBLICA

Ao final do exercício de 2022, o estoque da Dívida Consolidada do Estado da Bahia foi de aproximadamente R\$ 28.530 milhões, verificando-se o decréscimo

nominal de R\$ 797 milhões, ou 2,72%, em relação ao exercício anterior, quando a mesma totalizou R\$ 29.326 milhões. Considerando a sua evolução ao longo dos últimos três exercícios, apresentada na tabela 7.20, pode-se inferir um crescimento de R\$ 2.694 milhões, ou 10,4%.

Tabela 7.20	Dívida Consolidada - (valores em R\$ mil)							
	2019		2020		2021		2022	
	Valor	AV ⁽³⁾	Valor	AV ⁽³⁾	Valor	AV ⁽³⁾	Valor	AV ⁽³⁾
Externa	10.056.334	38,9%	12.706.204	44,4%	13.416.500	45,7%	12.035.629	42,2%
BID	4.440.801	17,2%	5.472.507	19,1%	5.582.951	19,0%	4.844.226	17,0%
BIRD	5.432.741	21,0%	7.023.199	24,5%	7.639.438	26,0%	7.044.370	24,7%
OUTROS	182.792	0,7%	210.498	0,7%	194.112	0,7%	147.033	0,5%
Interna	10.605.666	41,1%	11.005.020	38,5%	11.003.879	37,5%	11.502.274	40,3%
TESOURO NACIONAL ⁽¹⁾	5.623.681	21,8%	5.252.106	18,4%	5.319.596	18,1%	5.543.269	19,4%
BANCOS FEDERAIS	4.876.617	18,9%	5.692.357	19,9%	5.661.361	19,3%	5.917.922	20,7%
OUTROS	105.368	0,4%	60.557	0,2%	22.921	0,1%	41.082	0,1%
Precatórios Vencidos e Não Pagos ⁽²⁾	5.173.368	20,0%	4.904.800	17,1%	4.906.274	16,7%	4.991.925	17,5%
Dívida Consolidada Bruta	25.835.368	100,0%	28.616.024	100,0%	29.326.653	100,0%	28.529.828	100,0%

Fonte: Sistema Integrado de Planejamento, Contabilidade e Finanças do Estado da Bahia (FIPLAN) e Sistema da Dívida Pública (SDP).

⁽¹⁾ Inclui parcelamentos de encargos sociais (INSS, PASEP, FGTS) das administrações direta e indireta.

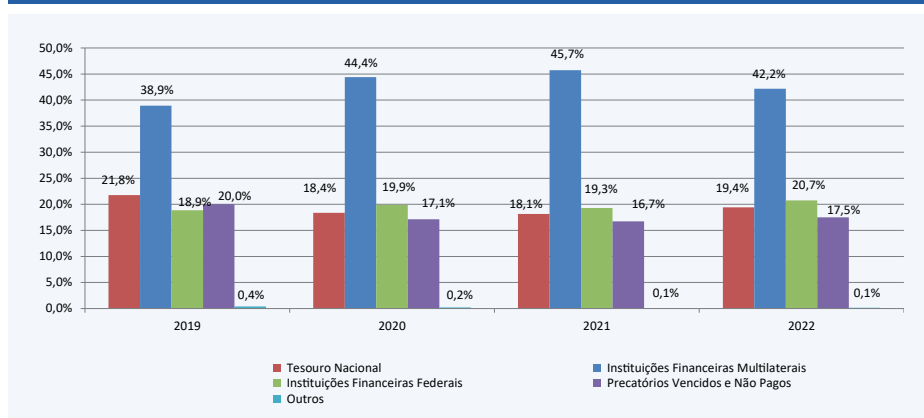
⁽²⁾ Refere-se a precatórios vencidos a partir de 05/05/2000, em conformidade com a Lei Complementar nº 101, de 04 de maio de 2000.

⁽³⁾ A análise Vertical informa a participação do item na Dívida Consolidada.

Verificando a composição da Dívida Consolidada em termos de credor, no exercício atual observa-se, na tabela 7.20 e no gráfico 7.14, que 42,2% da mesma estão contratados junto a Instituições Financeiras Multilaterais, 20,7% referem-se a obrigações junto a Instituições Financeiras Federais, 19,4% correspondem a dívidas com o Tesouro Nacional, 17,5% referem-se a Precatórios Vencidos e Não

Pagos, e 0,1% corresponde a outros credores. Analisando a evolução desde o exercício de 2019, destaca-se o aumento da participação das instituições financeiras multilaterais e a redução da participação do Tesouro Nacional e Precatórios Vencidos e Não Pagos.

GRÁFICO 7.14 Dívida Consolidada - Composição percentual por credor



FORNTE: FIPLAN e Sistema da Dívida Pública (SDP)

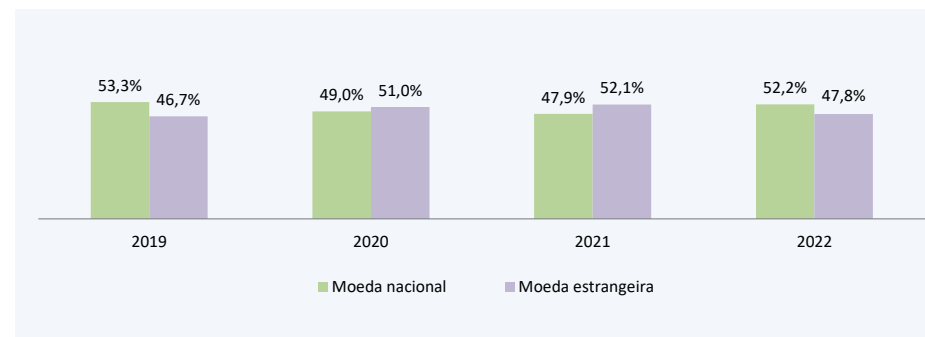
Uma segunda forma de observar a composição da Dívida Consolidada é em termos das moedas de contratação. Ao final do exercício de 2022, o Estado possuía dívidas em real, dólar e direito especial de saque, este último consistindo em um ativo de reserva internacional emitido pelo Fundo Monetário Internacional - FMI. Conforme a tabela 7.21 e o gráfico 7.15, as participações relativas das moedas nacional e estrangeiras na Dívida Consolidada foram de, respectivamente, 52,2 e 47,8%, ocorrendo um aumento da participação de moeda nacional em relação ao exercício de 2021. A moeda iene se encontra com saldo zerado, pois houve a quitação da operação de crédito com instituição JICA (Japan International Cooperation Agency), operação denominada JICA/BTS, no exercício de 2022.

Especificação	Dívida Consolidada - Composição por moeda de contratação (valores em R\$ milhões)							
	2019		2020		2021		2022	
	Valor	AV (1)	Valor	AV (1)	Valor	AV (1)	Valor	AV (1)
Real	13.761	53,3%	14.021	49,0%	14.044	47,9%	14.887	52,2%
Dólar	11.891	46,0%	14.384	50,3%	15.089	51,5%	13.496	47,3%
Iene	39	0,2%	32	0,1%	10	0,0%	0	0,0%
Direito Especial de Saque	144	0,6%	179	0,6%	184	0,6%	147	0,5%
Totais	25.835	100,0%	28.616	100,0%	29.327	100,0%	28.530	100,0%

FORNTE: Sistema da Dívida Pública (SDP)

(1) Análise Vertical. Participação do item na Dívida Consolidada.

GRÁFICO 7.15 DÍVIDA CONSOLIDADA - COMPOSIÇÃO PERCENTUAL POR MOEDA DE CONTRATAÇÃO



FORNTE: Sistema da Dívida Pública (SDP)

A evolução em valor e em composição da Dívida Consolidada é determinada por vários fatores, tais como: Liberação de recursos de operações de crédito; incorporações ou desincorporações de passivos como aqueles relativos a precatórios e a encargos sociais; atualizações monetárias decorrentes de variações do poder de compra da moeda nacional; atualizações cambiais em razão de alterações nas relações de troca entre a moeda nacional e as moedas estrangeiras; e amortizações. As contribuições de cada um desses fatores são apresentadas na tabela 7.22, realizando-se em seguida uma breve análise sobre aquelas mais significativas.

Tabela 7.22	Varição da Dívida Consolidada	
Especificação	Valores em R\$ milhões	%
SALDO DEVEDOR em 31.12.2021 (a)	29.327	100,00
(+) Receitas de operações de crédito	933	3,18
(+) Atualização monetária	421	0,97
(+) Atualização cambial	-1.029	-3,51
(+) Juros e Encargos a Pagar (1)	130	0,44
(+) Incorporações de outras dívidas	30	0,10
(+) Incorporação de Parcelamento com Instituição não Financeira (2)	50	0,17
(+) Incorporação de Precatórios	699	2,38
TOTAL (b)	1.234	4,21
(-) Amortizações	1.346	-4,59
(-) Amortizações de Precatórios	609	-2,08
(-) Amortizações de outras dívidas (3)	44	-0,15
(-) Amortizações de Parcelamento com Instituição não Financeira	31	-0,11
TOTAL (c)	2.031	-6,93
SALDO DEVEDOR em 31.12.2022 (a+b-c)	28.530	97,28

Fonte: Sistema da Dívida Pública (SDP)

(1) Refere-se a apropriação de Juros e Encargos por competência.

(2) Refere-se a incorporação de novo acordo de parcelamento de dívida do FESBA com a EMBASA.

(3) Refere-se à amortização de Parcelamentos de Encargos Sociais da Administração Indireta.

Observando inicialmente as receitas de operações de crédito, apresentadas nas tabelas 7.22 e 7.23, e nos gráficos 7.16 e 7.17, o seu valor no exercício de 2022 foi de cerca de R\$ 993 milhões, montante 20,8% superior ao verificado em 2021, quando foram liberados R\$ 773 milhões. Dentre as receitas mais significativas realizadas em 2022, destacam-se, em valores aproximados: R\$ 449 milhões, desembolsados pela Caixa Econômica Federal para a execução do Projeto de Implantação do Metrô de Salvador - Linha 1 - Tramo 3 - Pirajá/Águas Claras/Cajazeiras; R\$ 228 milhões, desembolsados pelo Banco do Brasil destinados ao fortalecimento de programas estruturantes, relativos aos esforços para o desenvolvimento da infraestrutura física, social e institucional para o crescimento sustentável e ao fortalecimento do planejamento e gestão do setor público de acordo com as ações previstas no

Plano Plurianual para o Estado da Bahia (PROINFRA III – 1ª Etapa); R\$ 179 milhões, desembolsados pelo Banco Internacional para Reconstrução e Desenvolvimento - BIRD para a execução do Programa de Recuperação e Manutenção de Rodovias no Estado da Bahia – 2ª Etapa (PREMAR II); e R\$ 39 milhões, desembolsados pelo Banco Internacional para Reconstrução e Desenvolvimento – BIRD, para a execução do Projeto de Desenvolvimento Rural Sustentável do Estado da Bahia (PDRS).

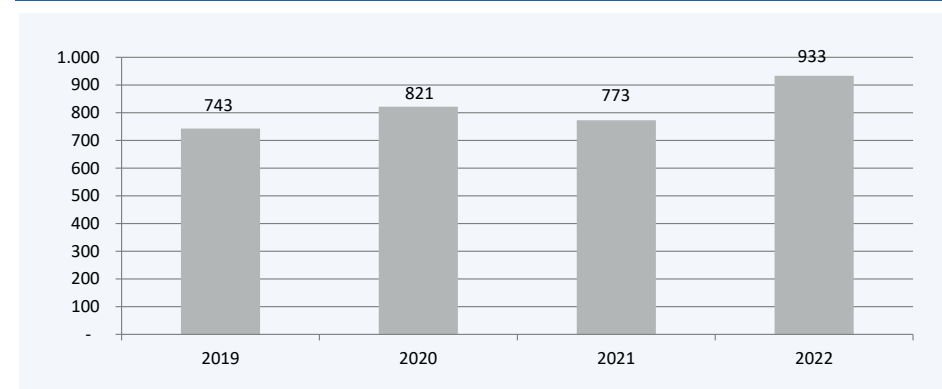
Considerando as receitas de operações de crédito do ponto de vista das moedas de contratação, do total realizado no exercício de 2022, o equivalente a aproximadamente R\$ 227 milhões, ou 24,3%, foram liberados em moeda estrangeira, e R\$ 707 milhões, ou 75,7%, foram desembolsados em moeda nacional.

Tabela 7.23	Receitas de operações de crédito (valores em R\$ milhões)							
Especificação	2019		2020		2021		2022	
	Valor	AV (1)	Valor	AV (1)	Valor	AV (1)	Valor	AV (1)
Moeda Nacional	139	18,7%	360	43,8%	192	24,8%	707	75,7%
Moeda Estrangeira	604	81,3%	462	56,2%	581	75,2%	227	24,3%
Totais	743	100,0%	821	100,0%	773	100,0%	933	100,0%

(1) Análise Vertical. Participação do item na Dívida Consolidada.

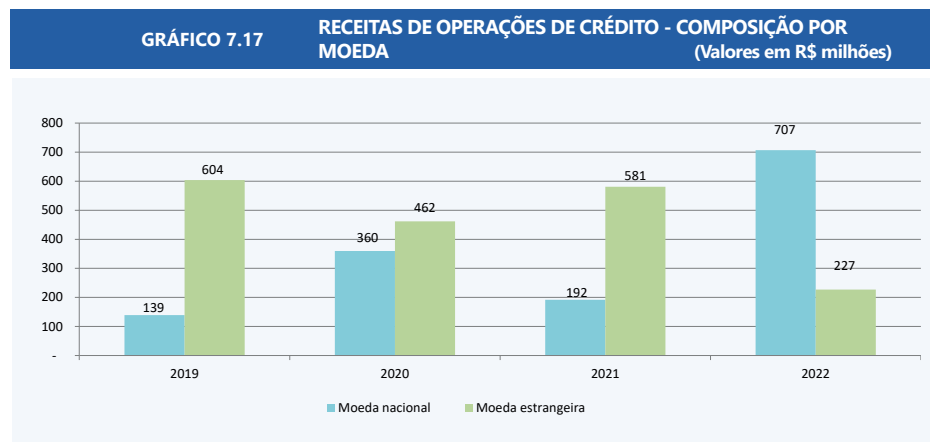
FONTE: FIPLAN e Sistema da Dívida Pública (SDP)

GRÁFICO 7.16 RECEITAS DE OPERAÇÕES DE CRÉDITO (Valores em R\$ milhões)



FONTE: FIPLAN e Sistema da Dívida Pública (SDP)

Considerando as receitas de operações de crédito do ponto de vista das moedas de contratação, do total realizado no exercício de 2022, o equivalente a aproximadamente R\$ 227 milhões, ou 24,3%, foram liberados em moeda estrangeira, e R\$ 707 milhões, ou 75,7%, foram desembolsados em moeda nacional.

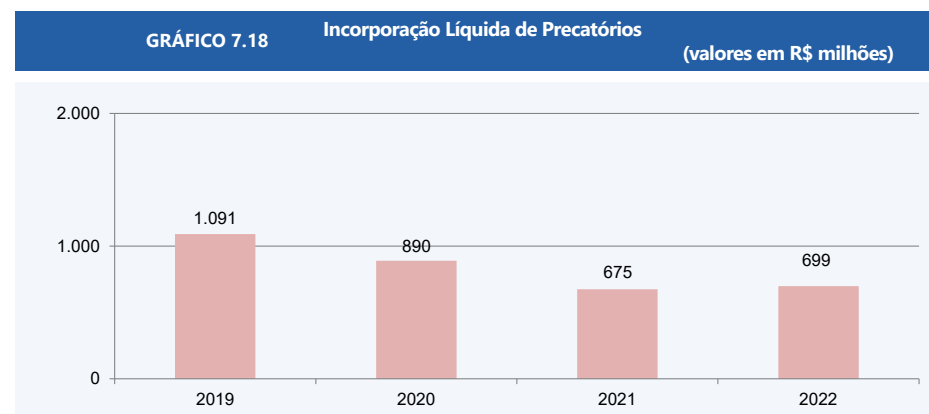


FONTE: FIPLAN e Sistema da Dívida Pública (SDP)

Um segundo fator de variação do estoque da Dívida Consolidada no exercício de 2022 foi a incorporação de passivos num total de aproximadamente R\$ 779 milhões, dos quais R\$ 699 milhões referem-se a precatórios, que são requisições de pagamento de dívidas apresentadas a um ente público em razão de decisão judicial. Nos últimos exercícios, conforme apresentado na tabela 7.24 e no gráfico 7.18, a inscrição de precatórios tem sido um importante fator de expansão da Dívida Consolidada.

Tabela 7.24	Incorporação Líquida de Precatórios (valores em R\$ milhões)			
	2019	2020	2021	2022
	1.091	890	675	699

FONTE: FIPLAN e Sistema da Dívida Pública (SDP)



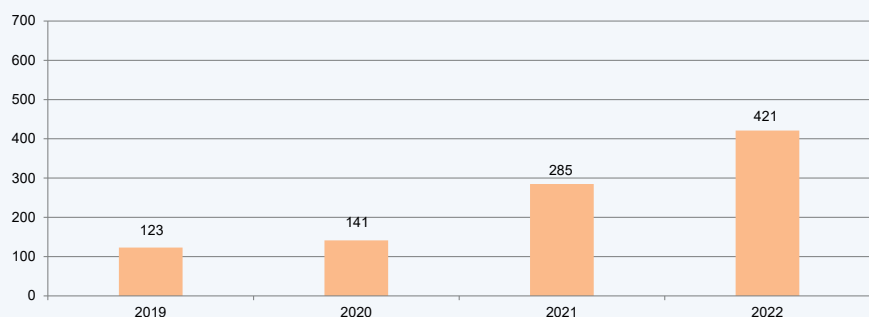
FONTE: FIPLAN e Sistema da Dívida Pública (SDP)

Outro determinante da evolução da Dívida Consolidada é a atualização monetária dos saldos de contratos em moeda nacional, apresentada na tabela 7.25 e nos gráficos 7.19 e 7.20. No exercício de 2022, um total de R\$ 421 milhões foi incorporado a esse título, dos quais R\$ 352 milhões, ou 83,7%, decorreram do contrato regido pela Lei 9.496/97 que, com saldo de R\$ 5.200 milhões, representa 18,23% do total da dívida. A partir do ano de 2016, houve a substituição do índice de atualização monetária deste último contrato, o IGP-DI, pelo Coeficiente de Atualização Monetária – CAM, um índice composto que contempla a utilização do IPCA, acrescido de 4,0% a.a., ou da taxa de juros SELIC, aplicando-se a alternativa que apresentar a menor variação mensal acumulada. Assim, por conta do aumento da taxa SELIC, observa-se um expressivo aumento no total da atualização monetária da dívida pública no exercício de 2022. Outros índices de atualização monetária aplicados à Dívida do Estado da Bahia são a Taxa de Juros de Longo Prazo (TJLP) e a Taxa Referencial (TR).

Tabela 7.25	Atualização monetária da Dívida Consolidada (valores em R\$ milhões)			
	2019	2020	2021	2022
Especificação				
Atualização monetária	123	141	285	421

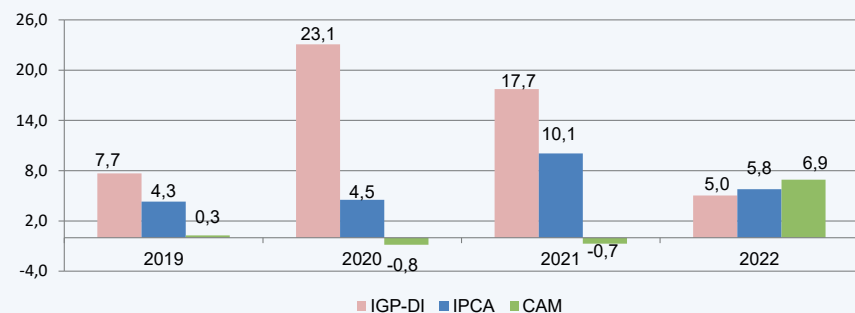
Fonte: Sistema da Dívida Pública (SDP)

GRÁFICO 7.19 Atualização monetária da Dívida Consolidada (valores em R\$ milhões)



Fonte: Sistema de Indicadores Econômicos (SDP)

GRÁFICO 7.20 IGP-DI x IPCA x CAM - Coeficiente de Atualização Monetária (%)



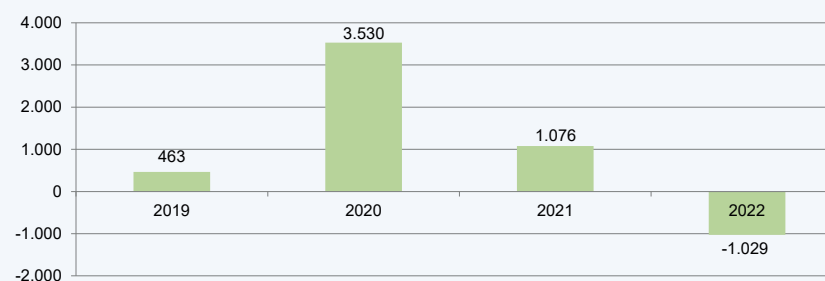
Fonte: Sistema de Indicadores Econômicos (SIE)

Tabela 7.26 Atualização cambial da Dívida Consolidada (valores em R\$ milhões)

Especificação	2019	2020	2021	2022
Atualização cambial	463	3.530	1.076	-1.029

Fonte: Sistema da Dívida Pública (SDP)

GRÁFICO 7.21 Atualização cambial da Dívida Consolidada (valores em R\$ milhões)



Fonte: Sistema da Dívida Pública (SDP)

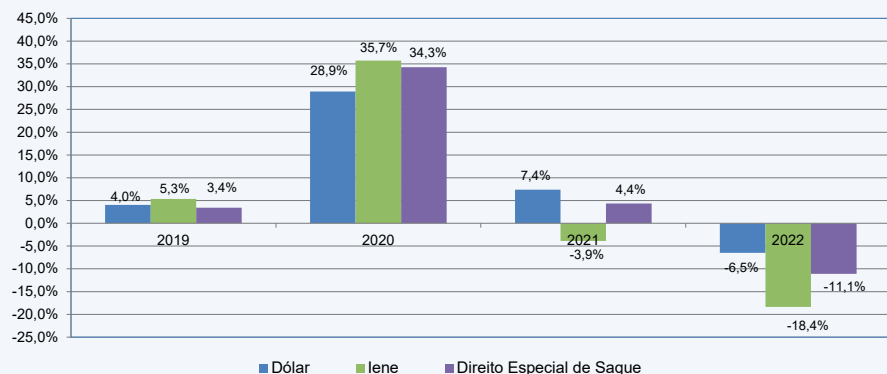
Tabela 7.27 Variação cambial (%)

Especificação	2019	2020	2021	2022
Dólar	4,0%	28,9%	7,4%	-6,5%
lêne	5,3%	35,7%	-3,9%	-18,4%
Direito Especial de Saque	3,4%	34,3%	4,4%	-11,1%

Fonte: Sistema de Indicadores Econômicos (SIE)

A atualização cambial, decorrente das variações das relações de troca entre as moedas estrangeiras e a moeda nacional, foi um importante fator determinante do comportamento da Dívida Consolidada no exercício de 2022. Conforme as tabelas 7.26 e 7.27, assim como os gráficos 7.21 e 7.22, houve desvalorizações do Dólar (6,5%) e do Direito Especial de Saque (11,1%), e do lêne (18,4%) que em conjunto resultaram em redução da Dívida Consolidada em aproximadamente R\$ 1.029 milhões.

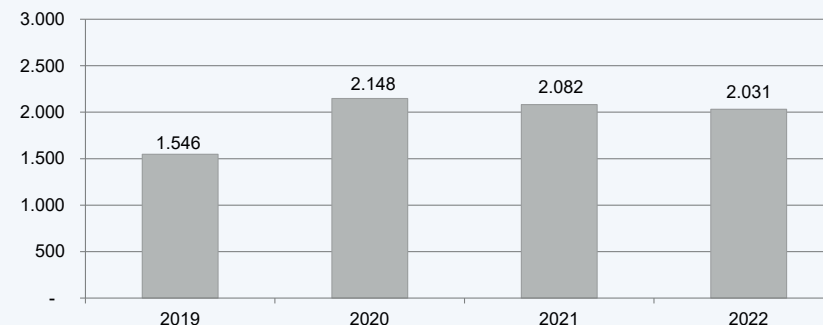
GRÁFICO 7.22 Variação cambial (%)



Fonte: Sistema de Indicadores Econômicos (SIE)

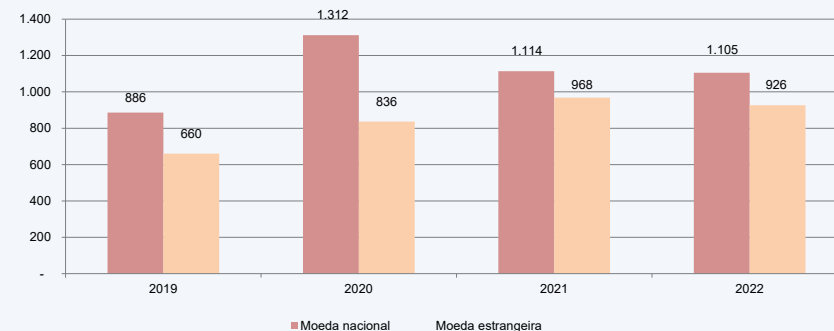
Como último dos principais fatores explicativos da evolução da Dívida Consolidada, a tabela 7.28 e os gráficos 7.23 e 7.24 apresentam amortizações num total de R\$ 2.031 milhões, dos quais R\$ 1.105 milhões, ou 54,4%, referem-se à dívida em moeda nacional, e R\$ 926 milhões, ou 45,6%, referem-se à dívida em moeda estrangeira. Em relação ao exercício anterior, observa-se um decréscimo de R\$ 51 milhões, ou 2,4%, no valor das amortizações da Dívida Consolidada, sendo que a parcela amortizada em moeda nacional diminuiu 0,8% e a parcela amortizada em moeda estrangeira apresentou decréscimo de 4,4%. O decréscimo da parcela da Dívida Consolidada amortizada em moeda estrangeira é explicado principalmente pelo efeito da variação cambial no valor das amortizações.

GRÁFICO 7.23 Amortizações da Dívida Consolidada (Valores em R\$ milhões)



Fonte: Sistema da Dívida Pública (SDP)

GRÁFICO 7.24 Composição das amortizações da Dívida Consolidada (Valores em R\$ milhões)



Fonte: Sistema da Dívida Pública (SDP)

Tabela 7.28	Amortizações da Dívida Consolidada			
	Valores em R\$ milhões			
Especificação	2019	2020	2021	2022
Em Moeda Nacional	886	1.312	1.114	1.105
Em Moeda Estrangeira	660	836	968	926
Totais	1.546	2.148	2.082	2.031

Fonte: Sistema da Dívida Pública (SDP)

Desembolsos Orçamentários da Dívida

Na tabela 7.29 e no gráfico 7.25, pode-se verificar que os desembolsos referentes ao serviço da dívida no exercício de 2022 alcançaram o montante empenhado de R\$ 2.222 milhões, o que representa um acréscimo de R\$ 325 milhões, ou 17,1%, relativamente ao valor de R\$ 1.897 milhões despendido no exercício anterior. Considerando a composição dos desembolsos, R\$ 1.307 milhões referem-se

às amortizações de principal e R\$ 915 milhões correspondem a juros e demais encargos.

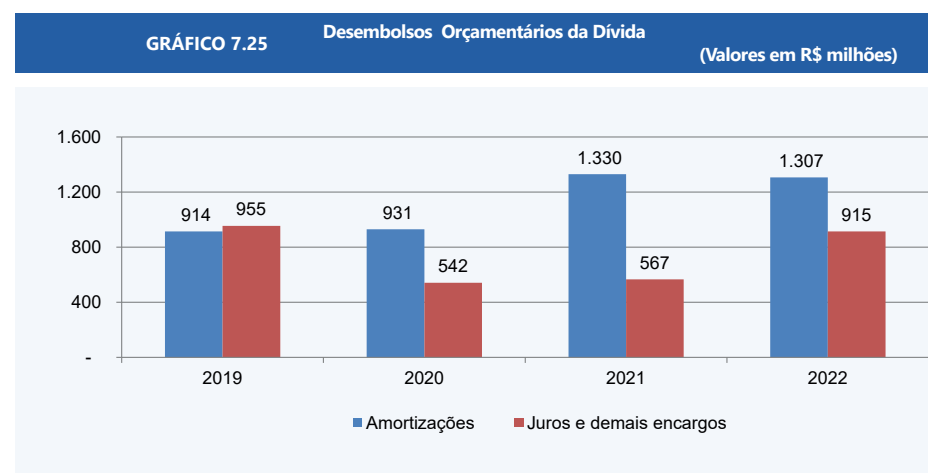
Em relação às amortizações em moeda estrangeira, o decréscimo observado no exercício de 2022 frente ao exercício anterior foi de R\$ 42 milhões, ou 4,4%. A variação observada no valor das amortizações em moeda estrangeira tem como principais fatores explicativos a valorização do real em relação ao dólar americano, de 6,5% no exercício de 2022, e o perfil de amortização variável apresentado por algumas operações de crédito. As amortizações em moeda nacional aumentaram em R\$ 19 milhões, ou 5,2 %.

Com relação aos juros e demais encargos da dívida, verifica-se um incremento de R\$ 348 milhões, ou 61,4%, frente ao montante observado no exercício anterior. Em relação à parcela em moeda nacional, observa-se aumento de 74,3%, ou R\$ 231 milhões. Quanto à parcela de juros e demais encargos despendidos em moeda estrangeira, houve acréscimo de 45,7%, ou R\$117 milhões, explicado principalmente por um aumento nas taxas de juros praticadas nas operações de crédito em moeda estrangeira, especificamente a Taxa SOFR (Secured Overnight Funding Rate).

Tabela 7.29		Desembolsos Orçamentários da Dívida (valores em R\$ Milhões)			
Especificação	2019	2020	2021	2022	
Amortizações	914	931	1.330	1.307	
Em moeda nacional	254	94	362	381	
Em moeda estrangeira	660	836	968	926	
Juros e demais encargos	955	542	567	915	
Em moeda nacional	448	139	312	543	
Em moeda estrangeira	506	402	255	372	
Totais	1.869	1.472	1.897	2.222	

Fonte: FIPLAN e SDP

Nota: Não inclui desembolsos referentes a Outras Dívidas, Precatórios, e Parcelamentos de Encargos Trabalhistas.

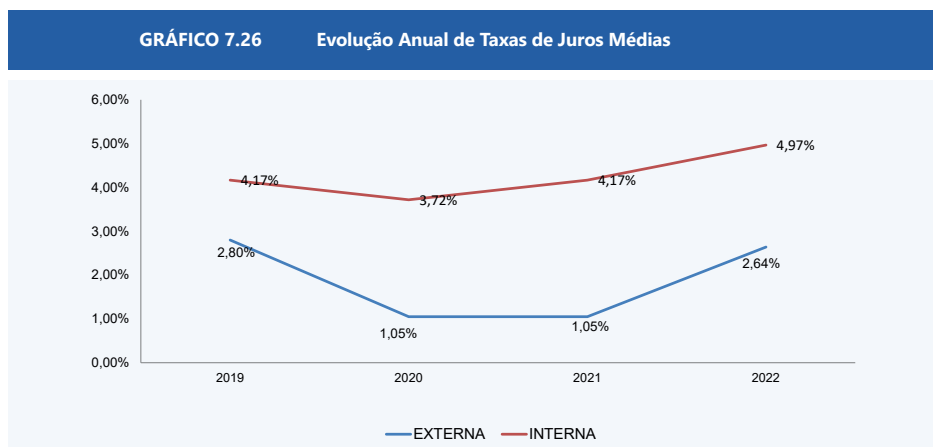


Fonte: FIPLAN

A Tabela 7.30 e o Gráfico 7.26 demonstram o movimento de aumento das taxas de juros externas, a LIBOR (London InterBank Offered Rate) no período de 2019 a 2021, e, no exercício de 2022, a taxa SOFR utilizada na composição dos cálculos dos juros dos contratos de Dívida Externa com os organismos internacionais como BIRD (Banco Internacional para Reconstrução e Desenvolvimento) e BID (Banco Interamericano de Desenvolvimento). Contudo, a taxa SOFR também rege alguns contratos de dívida interna, a exemplo do contrato com BNB (Banco do Nordeste), especificamente os contratos da 2ª fase do programa PRODETUR. Esse mesmo movimento de aumento é observado nas taxas de juros de dívida em moeda nacional, devido à elevação da taxa dos CDI (Certificados de Depósito Interbancário) que rege contratos com o Banco do Brasil destinados ao financiamento da execução dos programas PROINFRA I, PROINFRA II, e PROINFRA III – 1ª Etapa, e da taxa TJLP (Taxa de Juros de Longo Prazo) que rege os contratos com o BNDES (Banco Nacional de Desenvolvimento Econômico e Social), especificamente PROCOPA, PEF II e PROINVESTE.

Tabela 7.30	Evolução Anual de Taxas de Juros Médias ¹			
Especificação	2019	2020	2021	2022
EXTERNA	2,80%	1,05%	1,05%	2,64%
INTERNA	4,17%	3,72%	4,17%	4,97%

⁽¹⁾ Taxas médias anuais
Fonte: Sistema da Dívida Pública (SDP)



Fonte: Sistema de Indicadores Econômicos (SIE)

Contratações de Operações de Crédito

No exercício de 2022, houve a contratação de duas operações de crédito. Em 19 de abril contratou-se operação de crédito externa com o BID, no montante de US\$ 40 milhões de dólares, tendo por objeto financiar a execução da 2ª etapa do Projeto de Modernização da Gestão Fiscal do Estado da Bahia (PROFISCO II). Na data de 7 de julho de 2022 fora contratada operação de crédito interna com o Banco do Brasil, no montante de R\$ 228 milhões de reais, para financiamento de investimentos previstos no Orçamento do Estado nas áreas de infraestrutura de transportes, mobilidade urbana, infraestrutura urbana, fortalecimento de fundo garantidor e gestão governamental (PROINFRA III – 1ª Etapa).

Indicadores de endividamento

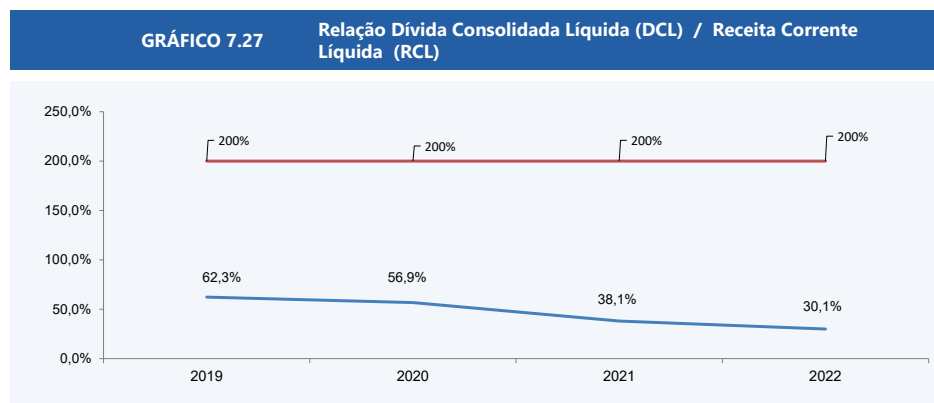
A contratação de operações de crédito, ou endividamento, é um instrumento por meio do qual o setor público antecipa receitas, ampliando a sua capacidade de realizar investimentos necessários ao desenvolvimento econômico-social. Entretanto, tendo em vista a sua sustentabilidade, o processo de endividamento deve observar limites legais quanto a determinados indicadores, definidos com a finalidade de garantir o equilíbrio das finanças públicas no longo prazo.

Um dos mais importantes indicadores referentes ao endividamento dos Estados é a relação entre a Dívida Consolidada Líquida (DCL) e a Receita Corrente Líquida (RCL), uma medida de capacidade de endividamento cujo limite máximo está definido na Resolução do Senado Federal nº 40, de 20 de dezembro de 2001. Conforme este dispositivo legal, a Dívida Consolidada Líquida, obtida a partir da Dívida Consolidada Bruta por meio da dedução das disponibilidades de caixa, das aplicações financeiras e de demais haveres, não deve ser superior a 200,0% (duzentos por cento) da Receita Corrente Líquida.

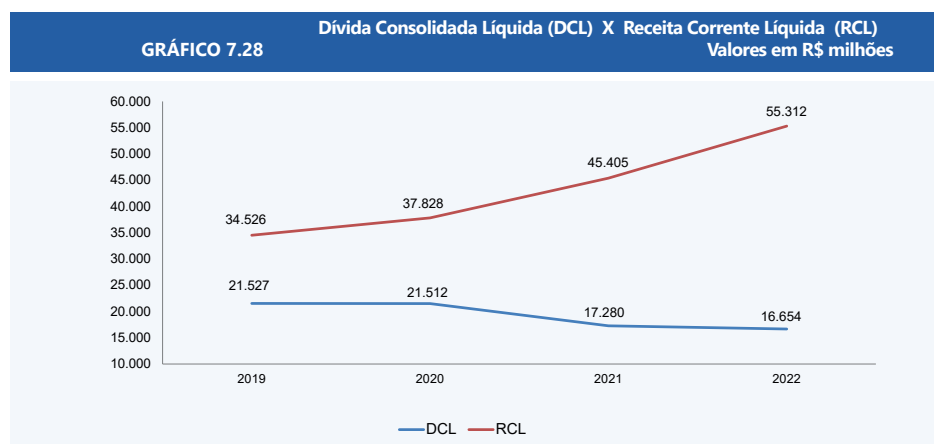
Em relação ao Estado da Bahia, conforme a tabela 7.31 e os gráficos 7.27 e 7.28, no exercício de 2022 a DCL e a RCL alcançaram os montantes aproximados de, respectivamente, R\$ 16.654 milhões e R\$ 55.312 milhões, o que resultou em uma relação DCL/RCL de 30,1%, cumprindo-se dessa forma o estabelecido na legislação. Considerando os componentes da relação, pode-se inferir, na comparação com o ano de 2021, diminuição de 3,6% da DCL e crescimento de 21,8% na RCL. A redução da DCL se deve ao decréscimo da Dívida Consolidada, comentado anteriormente, e ao crescimento das disponibilidades de caixa.

Tabela 7.31	Relação Dívida Consolidada Líquida/Receita Corrente Líquida - (valores em R\$ Milhões)			
Especificação	2019	2020	2021	2022
Dívida Consolidada Líquida (DCL)	21.527	21.512	17.280	16.654
Receita Corrente Líquida (RCL)	34.526	37.828	45.405	55.312
Relação	62,3%	56,9%	38,1%	30,1%

Fonte: FIPLAN



Fonte: FIPLAN



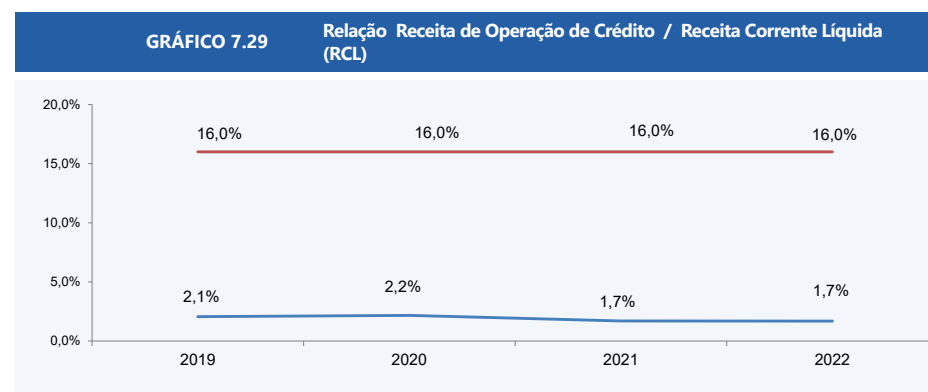
Fonte: FIPLAN

Um segundo indicador para controle do endividamento é definido no inciso I do Art. 7º da Resolução do Senado Federal nº 43, de 21 de dezembro de 2001, segundo o qual o montante global das receitas de operações de crédito realizadas num exercício financeiro não poderá exceder 16,0% (dezesesseis por cento) da Receita Corrente Líquida (RCL). Já com relação às operações de crédito por antecipação de receita orçamentária, o mesmo instrumento legal, no seu Art. 10, determina um comprometimento de no máximo 7,0% da RCL.

Conforme a Tabela 7.32 e o gráfico 7.29, em 2022 a receita da contratação de operações de crédito e a RCL obtidas foram de, respectivamente, R\$ 933 milhões e R\$ 55.312 milhões, resultando em uma relação de 1,7% e atendendo-se, como nos três anos anteriores, ao disposto na legislação. Com relação às operações de crédito por antecipação de receita orçamentária, em 2022, assim como nos anos precedentes, o Estado da Bahia não utilizou essa modalidade de operação de crédito.

Tabela 7.32		Relação Receita de Operações de Crédito / Receita Corrente Líquida (valores em R\$ Milhões)			
Especificação	2019	2020	2021	2022	
Receita de Operações de Crédito	713	821	773	933	
Receita Corrente Líquida (RCL)	34.526	37.828	45.405	55.312	
Relação	2,1%	2,2%	1,7%	1,7%	

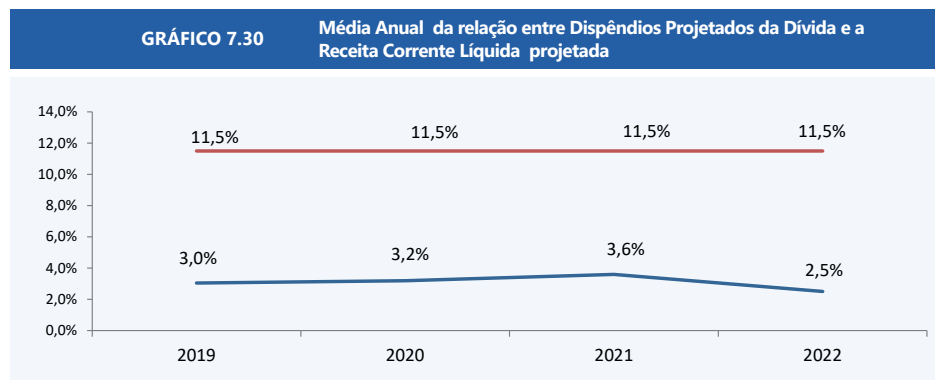
Fonte: FIPLAN



Fonte: FIPLAN

Um terceiro indicador para controle do endividamento é a Capacidade de Pagamento da dívida, definida nas resoluções nº 43, de 21 de dezembro de 2001, e nº 47, de 23 de dezembro de 2008, ambas do Senado Federal. De acordo com esses normativos, a média anual do comprometimento da RCL com amortiza-

ções, juros e demais encargos da dívida consolidada, inclusive aqueles relativos a valores a desembolsar de operações de crédito já contratadas e a contratar, não poderá exceder a 11,5% (onze inteiros e cinco décimos por cento). Em relação a este indicador, conforme o gráfico 7.30, ao final do exercício de 2022, com um horizonte de vencimentos que se encerra em 2050, o Estado da Bahia apresentou comprometimento médio anual de 2,5% da RCL, atendendo ao determinado na legislação. Caso esta análise fosse aplicada ao período em que se dá a quitação da dívida regida pela Lei 9.496/97 (exercício de 2047), ainda assim o limite seria cumprido, obtendo-se comprometimento médio de 2,8%.

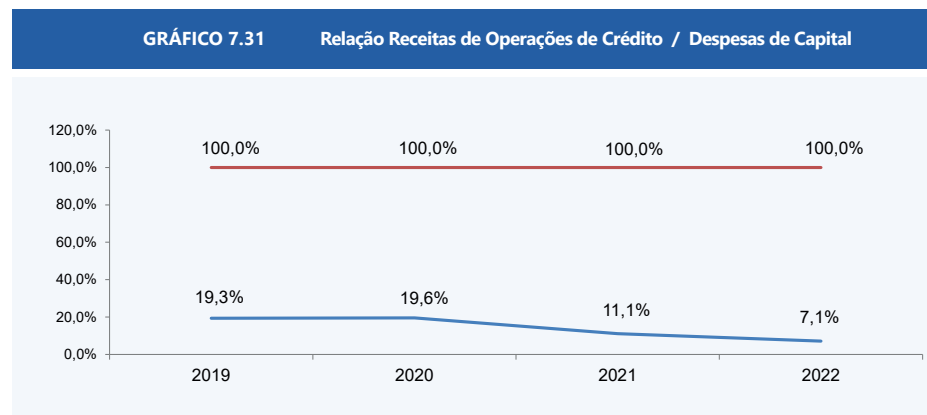


Fonte: Gerência da Dívida Pública

Um quarto indicador deriva da exigência denominada “Regra de Ouro”, definida na Constituição Federal, em seu art. 157, inciso III, segundo o qual “é vedada a realização de operações de crédito que excedam o montante das despesas de capital, ressalvadas as autorizadas mediante créditos suplementares ou especiais com finalidades precisas, aprovadas pelo Poder Legislativo por maioria absoluta”. De acordo com a tabela 7.33 e o gráfico 7.31, no exercício de 2022 o Estado da Bahia respeitou este limite, tendo sido realizadas receitas de operações de crédito num total de R\$ 933 milhões, correspondentes a 7,1% das despesas de capital, que alcançaram o valor empenhado de R\$ 13.084 milhões.

Tabela 7.33	Relação Receitas de Operações de Crédito / Despesas de Capital			
	(valores em R\$ Milhões)			
Especificação	2019	2020	2021	2022
Receitas de Operações de Crédito	743	821	773	933
Despesas de Capital	3.846	4.197	6.955	13.084
Relação	19,3%	19,6%	11,1%	7,1%

Fonte: FIPLAN



Fonte: FIPLAN

Um quinto indicador a ser observado é aquele referente às garantias. A concessão de garantia consiste no compromisso de adimplência de obrigação financeira decorrente da contratação de operação de crédito por ente da federação ou entidade a ele vinculada. A garantia está condicionada ao oferecimento de contragarantia pela entidade ou órgão que contraiu a obrigação, em valor igual ou superior ao da garantia a ser concedida, e à adimplência da entidade que a pleitear, relativamente às suas obrigações junto ao garantidor e às entidades por este controladas, observado o seguinte:

- Não será exigida contragarantia de Órgãos e Entidades do próprio ente; e
- A contragarantia exigida pela União a Estado ou Município, ou pelos Estados aos Municípios, consistirá na vinculação de receitas tributárias diretamente arrecadadas ou provenientes de transferências constitucionais, com outorga de poderes ao garantidor para retê-las e empregar o respectivo valor na liquidação da dívida vencida.

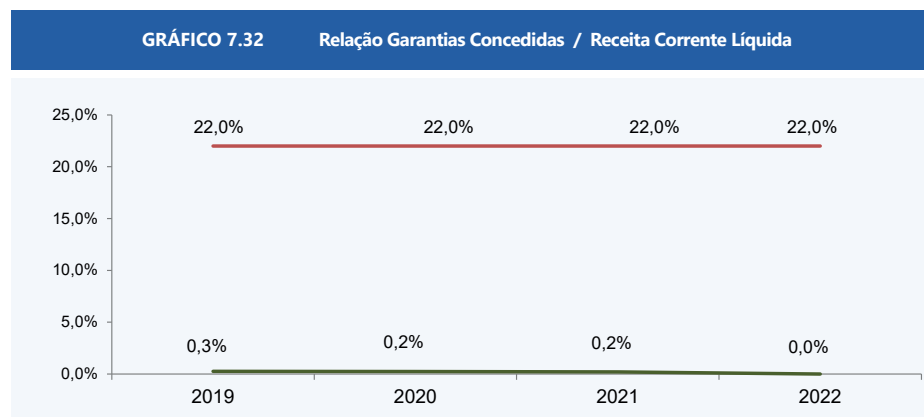
Assim, as garantias concedidas por um ente público podem ser entendidas como passivos ou obrigações potenciais. Isto se deve ao fato de que, a depender da ocorrência de eventos futuros relacionados à capacidade de pagamento do ente beneficiário da concessão e à solidez das contragarantias, as garantias podem vir a se constituir em dívida, sendo necessário o controle por meio da imposição de limites à sua concessão.

Deste modo, o Art. 9º da Resolução do Senado Federal nº 43, de 21 de dezembro de 2001, determina que o saldo global das garantias concedidas pelos Estados não poderá exceder a 22,0% (vinte e dois por cento) da Receita Corrente Líquida, podendo este limite ser elevado para até 32,0% (trinta e dois por cento), conforme critérios estabelecidos nesta Resolução. No que diz respeito ao Estado da Bahia, até março de 2022 havia garantias no valor de R\$ 91,6 milhões, prestadas no âmbito do Programa de Recuperação da Lavoura Cacaueira Baiana, autorizado pela Resolução do Senado Federal N°20 de 2001. Esse programa visava dar acesso ao cacauicultor a recursos financeiros para o controle de pragas (como a vassoura de bruxa), que assolou a produção de cacau, reduzindo a produtividade e impactando econômica e socialmente a cadeia produtiva. Essas garantias suportaram operações de crédito que possuíam como condições de pagamento prazo de até 20 anos para o reembolso e prazo de até 3 anos de carência. Pelo fato do decurso do prazo de reembolso de concessão dessa garantia, as mesmas foram baixadas não restando saldo nas contas de garantias e contragarantias.

Conforme a tabela 7.34 e o gráfico 7.32, as garantias concedidas foram de 0,0% da Receita Corrente Líquida. Dessa forma, como ocorrido em exercícios anteriores, atendeu-se ao limite de comprometimento da RCL com as garantias concedidas.

Tabela 7.34	Relação Garantias Concedidas / Receita Corrente Líquida			
	(Valores em R\$ Milhões)			
Especificação	2019	2020	2021	2022
Garantias Concedidas	92	92	92	-
Receita Corrente Líquida	34.526	37.828	45.405	55.346
Relação	0,3%	0,2%	0,2%	0,0%

Fonte: FIPLAN



Fonte: FIPLAN

Classificação da Capacidade de Pagamento (CAPAG) e Espaço Fiscal para a contratação de operações de crédito.

A Classificação da CAPAG é um instrumento utilizado na análise da situação fiscal dos estados, do distrito federal e dos municípios que pretendem obter garantia ou aval da União para contratar operações de crédito.

A Portaria nº 5.623, publicada pelo Ministério da Economia em 24 de junho de 2022, estabeleceu novos critérios para a classificação da CAPAG dos entes subnacionais, que passou a ser realizada com base nos resultados dos seguintes

indicadores econômico-financeiros obtidos a partir da avaliação definitiva quanto ao cumprimento das metas do Programa de Reestruturação e de Ajuste Fiscal (PAF) ou do Programa de Acompanhamento e Transparência Fiscal (PAF 3): I – Endividamento (DC), que consiste na relação entre a Dívida Consolidada Bruta e a Receita Corrente Líquida; II – Poupança Corrente (PC), correspondente à média ponderada da relação entre a Despesa Corrente e a Receita Corrente Ajustada verificada nos três últimos exercícios; e III – Liquidez (IL), definido como a relação entre as Obrigações Financeiras e a Disponibilidade de Caixa Bruta, ambas relativas a fontes de recursos não vinculados.

A cada um dos três indicadores da CAPAG é atribuída uma classificação (A, B ou C) e a partir da combinação dessas classificações parciais será determinada a classificação final da CAPAG do ente público (A, B, C ou D). Conforme estabelece o art. 13 da portaria anteriormente citada, apenas os entes públicos subnacionais que obtenham classificação final da CAPAG como “A” ou “B” estão aptos a pleitear o aval da União em operações de crédito. Com base nos dados fiscais resultantes da avaliação do cumprimento das metas do PAF referente ao exercício de 2021, a Secretaria do Tesouro Nacional, por meio da Nota Técnica nº 40182/2022/ME

publicada em 15 de setembro de 2022, classificou como “B” a CAPAG do Estado da Bahia, estando o mesmo apto a pleitear, no período de janeiro a dezembro de 2023, garantia da União para a contratação de operações de crédito.

A classificação da CAPAG também é utilizada no cálculo do denominado Espaço Fiscal, que consiste no valor limite permitido para contratação de operações de crédito, com ou sem garantia da União, pelos entes públicos signatários do PAF ou do PAF 3. Conforme a Portaria nº 10.464 da Secretaria do Tesouro Nacional, publicada em 08 de dezembro de 2022, o Espaço Fiscal, que também depende da relação entre a Dívida Consolidada Bruta e a Receita Corrente Líquida, é calculado como percentual da Receita Corrente Líquida, apenas para os entes com classificação de CAPAG “A”, “B” ou “C”. Assim, o limite de operações de crédito a contratar para os Estados com CAPAG “D” é zero, e os mesmos contam apenas com o espaço fiscal remanescente relativo a classificações anteriores. O Espaço Fiscal é definido anualmente no momento da revisão do PAF ou do PAF3 e os acréscimos ao mesmo têm vigência de 12 meses contados a partir de janeiro do ano subsequente ao da revisão.



8. GLOSSÁRIO

Accountability: obrigação de prestar contas. Responsabilização. Envolve não apenas a transparência dos processos como também a definição de responsabilidades e identificação dos responsáveis. É válido lembrar que a responsabilização não compreende somente o controle de processos, mas também a cobrança de resultados.

Administração Direta: Conjunto de órgãos diretamente ligados às pessoas federativas (União, Estados, DF. e Municípios), aos quais é atribuída a competência para o exercício, de forma centralizada, das atividades administrativas do Estado.

Administração Indireta: Conjunto de entidades (autarquias, fundações instituídas e mantidas pelo Estado, sociedades de economia mista e empresas públicas) que, vinculadas à Administração Direta, têm a competência para o exercício de forma descentralizada de atividades administrativas.

Amortização da Dívida: Despesas com pagamento e refinanciamento do principal e da atualização monetária ou cambial da dívida pública interna e externa, contratual ou mobiliária.

Atividade: Ação, em geral repetitiva, que permite gerar um determinado produto (bens e serviços), estendendo-se por tempo indeterminado.

Ativo: São recursos controlados pela entidade como resultado de eventos passados e do qual se espera que resultem para a entidade benefícios econômicos futuros ou potencial de serviços.

Ativo Circulante: Compreende os ativos que atendam a qualquer um dos seguintes critérios: seja caixa ou equivalente de caixa; sejam realizáveis ou mantidos para venda ou consumo dentro do ciclo operacional da entidade; sejam mantidos para negociação; sejam realizáveis até doze meses após a data das demonstrações contábeis.

Ativo Intangível: É um ativo não monetário, sem substância física, identificável, controlado pela entidade e gerador de benefícios econômicos futuros ou serviços potenciais.

Ativo Não Circulante: Compreende o ativo realizável a longo prazo, os investimentos, o imobilizado e o intangível.

Autarquia: Entidade administrativa autônoma criada por lei, com personalidade jurídica de direito público, com patrimônio e receita próprios, para executar atividades típicas da administração pública, que requeiram, para seu melhor funcionamento, gestão administrativa e financeira descentralizada.

Avaliação de Riscos: Processo que envolve determinar o nível de risco e determinar se o risco e/ou sua magnitude é aceitável ou tolerável.

Balanco Financeiro: Demonstra o ingresso e dispêndio orçamentário, bem como os valores de natureza extraorçamentária, conjugados com os saldos em espécie provenientes do exercício anterior, e os que se transferem para o exercício seguinte.

Balanco Orçamentário: Evidencia as receitas e as despesas orçamentárias, por categoria econômica, confrontando o orçamento inicial e as suas alterações com a execução, demonstra o resultado orçamentário.

Balanco Patrimonial: Estrutura-se em Ativo, Passivo, Patrimônio Líquido ou Passivo a Descoberto. Evidencia de maneira qualitativa e quantitativa a situação patrimonial da entidade governamental.

Ciclo Orçamentário: Período compreendido entre a elaboração da proposta orçamentária e o encerramento do orçamento. Também é o período de tempo necessário para que o orçamento esgote suas quatro fases: elaboração, aprovação, execução e controle.

Classificação por Categoria Econômica: Agrupamento das receitas e despesas orçamentárias em correntes e de capital, com o objetivo de propiciar informações de caráter macroeconômico, ou seja, sobre os efeitos dos gastos do governo na economia, e destinadas aos respectivos acompanhamentos e controle administrativo e gerencial.

Competências: Conhecimentos, habilidades e atitudes necessárias para a realização com êxito de determinado trabalho ou para o desempenho de papéis especializados ou gerenciais.

Competências Organizacionais: Conjunto das melhores práticas para o cumprimento da missão e a construção da visão de futuro da organização. São competências singulares e essenciais que distinguem a organização no seu negócio e ambiente de atuação.

Consolidação das Demonstrações Contábeis: É o processo de agregação dos saldos das contas de mais de uma entidade, excluindo-se as transações recíprocas, de modo a disponibilizar os macroagregados do setor público, proporcionando uma visão global do resultado.

Contas de Compensação: Compreendem os atos que possam vir a afetar o patrimônio.

Contas Retificadoras: Também chamadas de redutoras, são contas que, embora apareçam num determinado grupo patrimonial (Ativo ou Passivo) têm saldo contrário em relação às demais contas desse grupo. Desse modo, uma conta retificadora do Ativo terá natureza credora, bem como uma conta retificadora do Passivo terá natureza devedora. As contas retificadoras possuem o objetivo de ajustar o saldo contábil de outras contas e reduzem o saldo total do grupo em que aparecem.

Crédito Adicional: Autorização de despesas não computadas ou dotadas com insuficiência na lei de orçamento. Segundo o art. 42 da lei 4320/64 os créditos adicionais classificam-se em: 1- suplementares, os destinados a reforço de dotação orçamentária; 2- especiais, os destinados a despesas para as quais não haja dotação orçamentária específica; 3- extraordinários, os destinados a despesas urgentes e imprevistas, em caso de guerra, comoção intestina ou calamidade pública. A abertura dos créditos suplementares e especiais depende da existência de recursos disponíveis para ocorrer a despesa, será precedida de exposição justificada, sendo autorizados por lei e abertos por decreto do Poder Executivo.

Custo corrente: Os ativos são reconhecidos pelos valores em caixa ou equivalentes de caixa, os quais teriam de ser pagos se esses ativos ou ativos equiva-

lentes fossem adquiridos na data ou no período das demonstrações contábeis. Os passivos são reconhecidos pelos valores em caixa ou equivalentes de caixa, não descontados, que seriam necessários para liquidar a obrigação na data ou no período das demonstrações contábeis.

Custo histórico: Os ativos são registrados pelos valores pagos ou a serem pagos em caixa ou equivalentes de caixa ou pelo valor justo dos recursos que são entregues para adquiri-los na data da aquisição. Os passivos são registrados pelos valores dos recursos que foram recebidos em troca da obrigação ou, em algumas circunstâncias, pelos valores em caixa ou equivalentes de caixa, os quais serão necessários para liquidar o passivo no curso normal das operações.

Deduções da Receita Orçamentária: São recursos arrecadados que não pertencem ao arrecadador, não são aplicáveis em programas e ações governamentais sob a responsabilidade do ente arrecadador. No âmbito da Administração Pública, a dedução de receita é utilizada nas seguintes situações, entre outras: restituição de tributos recebidos a maior ou indevidamente; recursos que o ente tenha a competência de arrecadar, mas que pertencem a outro ente, de acordo com a lei em vigor.

Déficit: É o excesso de despesa sobre a receita, quer na previsão, quer na execução.

Déficit da Execução Orçamentária: Ocorre quando a despesa empenhada é maior que a receita realizada.

Déficit de Capital: Ocorre quando a despesa de capital é maior que a receita de capital.

Déficit Financeiro: Ocorre quando a maior saída de numerário em relação à entrada, em um determinado período. No Balanço Financeiro o déficit é verificado quando o saldo que passa para o exercício seguinte é menor que o saldo do exercício anterior.

Demonstração das Variações Patrimoniais: Evidenciará as alterações verificadas no patrimônio e indicará o resultado patrimonial do exercício.

Demonstração dos Fluxos de Caixa: Demonstra a origem e a aplicação de recurso que transitou pelo Caixa em um determinado período e o resultado desse fluxo. Esta demonstração permite a análise da capacidade de a entidade gerar caixa e equivalentes de caixa e da utilização de recursos próprios e de terceiros em suas atividades.

Despesa Corrente: Categoria Econômica de Despesa que não contribui diretamente para a formação ou aquisição de um bem patrimonial, a exemplo dos gastos destinados à manutenção e ao funcionamento de órgãos, entidades e à continuidade na prestação de serviços públicos, à conservação de bens móveis e imóveis e ao pagamento de juros e encargos da dívida pública.

Despesa de Capital: Categoria Econômica de Despesa que contribui de forma direta para a formação ou aquisição de um bem patrimonial, a exemplo dos gastos com o planejamento e a execução de obras; a aquisição de instalações, equipamentos e material permanente; aquisição e subscrição de títulos representativos do capital de empresas ou entidades de qualquer natureza, e outros.

Despesa de Exercícios Anteriores – DEA: São despesas de exercícios encerrados, para as quais o orçamento respectivo consignava crédito próprio, com saldo suficiente para atendê-las, que não se tenham processado na época própria, bem como os Restos a Pagar com prescrição interrompida e os compromissos reconhecidos após o encerramento do exercício correspondente, poderão ser pagas à conta de dotação específica consignada no orçamento, discriminada por elemento, obedecida, sempre que possível, a ordem cronológica.

Despesa Obrigatória de Caráter Continuado: Considera-se a despesa corrente derivada de lei, medida provisória ou ato administrativo normativo que fixem para o ente a obrigação legal de sua execução por um período superior a dois exercícios (Art. 17 da LC nº101/2000).

Despesa Orçamentária: É aquela executada por entidade pública e privada que depende de autorização legislativa para sua realização, por meio da Lei Orçamentária Anual ou de Créditos Adicionais, com a finalidade de cumprir os programas de governo, bem como garantir o atendimento dos serviços públicos e o pagamento de amortização e juros da dívida pública.

Despesas Empenhadas: É o valor do crédito orçamentário ou adicional utilizado para fazer face a compromisso assumido.

Despesas Liquidadas: É o valor da despesa que já foi verificado o direito adquirido pelo credor de receber o pagamento. É o estágio da despesa orçamentária, precedido do empenho e antecedido do pagamento.

Despesas Pagas: É o valor da despesa que consiste na entrega de numerário ao credor e só pode ser efetuado após a regular liquidação da despesa.

Despesa total com Pessoal: Entende-se como o somatório dos gastos com os ativos, inativos e pensionistas, relativos a mandatos eletivos, cargos, funções ou empregos, civis e militares, abrangidas quaisquer espécies remuneratórias (vencimentos e vantagens, fixas e variáveis, subsídios, proventos, reformas e pensões, adicionais, gratificações, horas extras), encargos sociais e contribuições previdenciárias recolhidas pelo ente, bem como os valores dos contratos de terceirização de mão de obra que se referem à substituição de servidores e empregados públicos. (Art. 18 da LC nº 101/00).

Despesas Fiscais: São as despesas típicas da ação governamental: pagamento de pessoal, manutenção de serviços públicos, construção de hospitais, estradas, portos, etc. O conceito deriva do entendimento do que vem a ser receitas fiscais – aquelas resultantes das ações precípua do Estado, tais como impostos, taxas, contribuições e transferências, em contraposição com as receitas não fiscais, que podem ser consideradas as eventuais e não resultantes da ação primordial do Estado, tais como operações de crédito, receitas financeiras, alienações de bens e outras.

Despesas Intraorçamentárias: Ocorrem quando órgão, fundos, autarquias, fundações, empresas estatais dependentes integrantes dos orçamentos fiscais e da seguridade social efetuam aquisições de materiais, bens e serviços, realizam pagamento de impostos, taxas e contribuições, além de outras operações, quando o recebedor dos recursos também for órgão, fundo, autarquia, fundação, empresa estatal dependente ou outra entidade constante desse orçamento, no âmbito da mesma esfera de governo.

Despesas não Fiscais: São as despesas não decorrentes das ações precípua do governo, a exemplo da amortização e juros da dívida, concessões de empréstimos e financiamentos e aquisição de títulos de capital não integralizado.

Destinação de Recursos: Codificação utilizada pelo sistema oficial de planejamento e contabilidade composta de 10 dígitos que indicam: o uso do recurso, a fonte de recursos e a especificação de convênio, outros ajustes ou operação de crédito.

Dispêndios Extraorçamentários: Compreendem os pagamentos ou devoluções que não precisam se submeter ao processo de execução orçamentária.

Dívida Ativa: Conjunto de créditos da Fazenda Pública, de natureza tributária ou não tributária, exigíveis pelo transcurso do prazo para pagamento, inscritos, na forma da legislação, em registro próprio, após apurada a sua liquidez e certeza.

Dívida Pública: Dívida contraída pelo governo com o objetivo de financiar gastos não cobertos com a arrecadação de impostos. São compromissos de entidade pública decorrentes de operações de créditos, com o objetivo de atender às necessidades dos serviços públicos, em virtude de orçamentos deficitários, caso em que o governo emite promissórias, bônus rotativos, etc., a curto prazo, ou para a realização de empreendimentos de vulto, em que se justifica a emissão de um empréstimo a longo prazo, por meio de obrigações e apólices. Os empréstimos que caracterizam a dívida pública são de curto ou longo prazo. A dívida pública pode ser proveniente de outras fontes, tais como: depósitos (fianças, cauções, cofre de órgãos, etc. e de resíduos passivos (restos a pagar). A dívida pública

classifica-se em consolidada ou fundada (interna ou externa) e flutuante ou não consolidada.

Dívida Pública Consolidada: Considera-se dívida pública consolidada como montante total, apurado sem duplicidade, das obrigações financeiras, inclusive as decorrentes de emissão de títulos, do ente da Federação, assumidas em virtude de leis, contratos, convênios ou tratados e da realização de operações de crédito para amortização em prazo superior a 12 (doze) meses, dos precatórios judiciais emitidos a partir de 5 de maio de 2000 e não pagos durante a execução do orçamento em que houverem sido incluídos, e das operações de crédito, que, embora de prazo inferior a 12 (doze) meses, tenham constado como receitas no orçamento.

Dotação: Limite de crédito consignado na lei de orçamento ou crédito adicional, para atender determinada despesa.

Economicidade: Minimização dos custos dos recursos utilizados na consecução de uma atividade, sem comprometimento dos padrões de qualidade. Refere-se à capacidade de uma organização de gerir adequadamente os recursos financeiros colocados a sua disposição.

Eficácia: Grau de alcance das metas programadas, em um determinado período de tempo, independentemente dos custos e dos recursos implicados. A eficácia é a comparação entre o que se pretendia fazer e o que efetivamente se conseguiu realizar.

Eficiência: Relação entre os produtos (bens e serviços) gerados por uma atividade e os custos dos insumos empregados para tal em um determinado período de tempo. Se a quantidade de produto está predeterminada, procura-se minimizar o custo total; se o gasto total está previamente fixado, procura-se otimizar a combinação de insumos para maximizar o produto; em ambos os casos a qualidade deve ser mantida. Essa dimensão, portanto, mede o esforço do processo de transformação de insumos em produtos. A eficiência significa a correta utilização dos recursos (meios de produção) disponíveis.

Efetividade: Relação entre os resultados alcançados e os objetivos que motivaram a atuação organizacional, entre o impacto previsto e o impacto real de uma atividade.

Elemento de Despesa: É o componente da classificação da despesa, segundo a sua natureza, que tem por finalidade identificar os objetos de gasto, tais como vencimentos e vantagens fixas, juros, diárias, material de consumo, serviços de terceiros prestados sob qualquer forma, subvenções sociais, obras e instalações, equipamentos e material permanente, auxílios, amortização e outros. É facultado o desdobramento suplementar dos elementos para atendimento das necessidades de escrituração contábil e controle da execução.

Empresa Estatal Dependente: Empresa controlada que, no exercício anterior, tenha recebido recursos financeiros de seu controlador destinados ao pagamento de despesas com pessoal ou de custeio em geral ou de capital, excluídos, neste último caso, aqueles provenientes de aumento de participação acionária, e tenha, no exercício corrente, autorização orçamentária para recebimento de recursos financeiros com idêntica finalidade.

Empresa Estatal não Dependente: É aquela que não recebe recursos do Estado, excluídos o aporte de participação acionária.

Empresa Pública: Entidade dotada de personalidade jurídica de direito privado, com patrimônio próprio, participação exclusiva do Poder Público no seu capital e direção, instituída por autorização de lei específica, para a exploração de atividade econômica ou industrial, que o governo seja levado a exercer por força de contingência ou conveniência administrativa tendo em vista o interesse público.

Empresa Sociedade de Economia Mista: Entidade dotada de personalidade jurídica de direito privado, com patrimônio próprio, sob a forma de Sociedade Anônima, no qual o sócio majoritário será sempre o Poder Público ou algum outro ente da Administração Pública, instituída por autorização de lei específica, para a exploração de atividade econômica ou industrial, que o governo seja levado

a exercer por força de contingência ou conveniência administrativa tendo em vista o interesse público.

Empréstimo: É o meio pelo qual uma pessoa, seja física ou jurídica, transfere o domínio da coisa emprestada ao mutuário (devedor), sob determinada condição, correndo por conta do mutuário todos os riscos dela, desde a tradição. As Instituições Financeiras emprestam dinheiro ao devedor, mediante pagamento de juros.

Encargo: Representa os valores que incidem como ônus a serem pagos separadamente do valor principal do Documento Hábil, gerados em função do fato lançado. Fonte: Manual SIAFI (adaptado).

Encargos de Financiamento: Juros, taxas e comissões pagos ou a pagar, decorrentes de financiamentos interno ou externo.

Entidade: É a denominação genérica para Estado, autarquias, fundações, empresas públicas e sociedades de economia mista, que são criadas por lei ou mediante prévia autorização legislativa, com personalidade jurídica e patrimônio próprio, para a execução de atividades, que lhes são atribuídas em lei.

Estoque da Dívida: É o mesmo que Dívida Consolidada.

Estratégia: Caminho pré-definido a ser seguido para garantir a legitimidade e sobrevivência da organização, a longo prazo. É o conjunto de ações, de médio e longo prazo, necessárias ao cumprimento da missão organizacional e ao alcance da visão de futuro da organização. A visão de futuro define o destino a ser alcançado para concretização dessa visão.

Estrutura organizacional: Forma pela qual as atividades desenvolvidas por uma organização são divididas, organizadas e coordenadas. Num enfoque amplo inclui a descrição dos aspectos físicos (ex.: instalações), humanos, financeiros, jurídicos, administrativos e econômicos.

Excesso da Entidade: É aquela cuja demonstração é procedida pela entidade da Administração indireta interessada e se refere aos recursos próprios cujas fontes não são provenientes do Tesouro Estadual.

Excesso de Arrecadação: É o saldo positivo das diferenças acumuladas mês a mês, entre a receita prevista e a realizada, considerando-se, ainda, a tendência do exercício. Distingue-se em: Excesso do Estado – quando se refere aos recursos identificados pelas fontes de recursos do Tesouro Estadual;

Execução Financeira: Representa a utilização dos recursos financeiros em função da programação financeira até a fase do pagamento, visando atender a realização dos projetos e atividades consignadas no Orçamento.

Execução Orçamentária: Representa a previsão da receita e sua realização, bem como a utilização dos créditos consignados no orçamento em todas as suas fases: descentralização, empenho e liquidação.

Financiamento: É uma operação financeira em que a parte financiadora fornece recursos para outra parte que está sendo financiada, de modo que esta possa executar algum investimento específico, previamente acordado.

Fiplan: Sistema Integrado de Planejamento, Contabilidade e Finanças do Estado da Bahia.

Fonte de Recursos: Identificação da origem e natureza dos recursos orçamentários através de código e descrição, observado o seguinte esquema de classificação: Recursos do Tesouro, subdivididos em recursos ordinários e recursos vinculados; e de Outras Fontes, subdivididos em próprios e vinculados, cuja arrecadação é efetuada pelas entidades da Administração indireta.

Frustração de Receita: Ocorre quando a receita realizada é menor que a receita prevista.

Função: Um dos critérios da estrutura legal de classificação da despesa orçamentária por área de atuação do poder público, para fins de programação e orçamento, por meio das quais o Governo procura alcançar seus objetivos. Representa o maior nível de agregação das diversas áreas de despesa que competem ao setor público. Exemplos: Justiça, Administração, Educação e Saúde, Transporte, dentre outras.

Fundação Instituída e mantida pelo Estado: Entidade dotada de personalidade jurídica, de direito público ou privado, e destinado, por lei, ao desempenho de atividades do Estado na ordem social, com capacidade de autoadministração e mediante controle da Administração Governamental, nos termos da lei.

Fundo Especial: Parcela de receitas vinculada por lei à realização de determinados objetivos ou serviços.

Gestão de Riscos: Atividades coordenadas para dirigir e controlar uma organização no que se refere ao risco. Compreendem os processos envolvidos com a identificação, a análise e as respostas ao risco.

Gestão Estratégica: Conjunto de decisões estratégicas que determinam o desempenho de uma organização no longo prazo. Esse tipo de gestão inclui uma análise profunda dos ambientes interno e externo e a formulação, implantação, avaliação e controle da estratégia.

Gestão por Competências: Programa sistematizado e desenvolvido no sentido de definir perfis profissionais que proporcionem maior produtividade e adequação ao negócio organizacional, identificando pontos de excelência e de carência, objetivando suprimir lacunas e agregar conhecimento.

Gestor: Pessoa que ocupa função formal de gestão em qualquer nível hierárquico da organização. Membro da organização que têm outros membros formalmente subordinados a ele (p. ex. gerentes, supervisores, chefes).

Identificação de Riscos: Processo de busca, reconhecimento e descrição de riscos, que envolve a identificação de suas fontes, causas e consequências poten-

ciais. A identificação de riscos pode envolver dados históricos, análises teóricas, opiniões de pessoas informadas e de especialistas, e as necessidades das partes interessadas.

IGP-DI - Índice Geral de Preços/Disponibilidade Interna: Calculado mensalmente pela Fundação Getúlio Vargas (FGV) e criado em 1947. Mede a variação de preços em geral na economia, e é composto por uma média ponderada dos seguintes índices: Índice de Preços ao Produtor Amplo, antigo Índice de Preços por Atacado (IPA), com peso de 60%; Índice de Preços ao Consumidor (IPC), medido no Rio de Janeiro e em São Paulo, com participação de 30%; e Índice Nacional de Custo da Construção (INCC), com peso de 10%. O conceito de DI refere-se à variação de preços que afetam atividades econômicas relativas à produção nacional e às importações.

Imobilizado: O art. 179 da Lei 6.404/76 afirma que são os direitos que tenham por objeto bens corpóreos destinados à manutenção das atividades da companhia ou da empresa ou exercidos com essa finalidade, inclusive os decorrentes de operações que transfiram à companhia os benefícios, riscos e controle desses bens.

Indicador (item de controle): Ponto a ser medido e monitorado para garantir a qualidade do produto ou serviço de acordo com a expectativa do cliente. É o padrão utilizado para avaliar e comunicar um desempenho alcançado frente a um resultado esperado. Mostra a situação relativa de um determinado item considerado relevante em função do que lhe é possível estabelecer, orientando a tomada de decisão e as ações e atividades. Tem foco sobre o resultado do processo.

Indicadores de gestão: Medidas utilizadas para avaliar o resultado dos processos da organização e o nível de alcance das metas estabelecidas. São essenciais ao planejamento e ao controle dos processos da organização. Ao planejamento, por possibilitar o estabelecimento de metas quantificadas e o seu desdobramento na organização. Ao controle, por possibilitar a análise crítica do desempenho da organização, subsidiar o processo decisório e permitir o replanejamento.

Indicadores de resultado: Indicadores que medem se os objetivos foram alcançados após um período de tempo suficientemente longo para se confirmar os efeitos.

Indicadores de Tendência: Indicadores que medem os meios, as ações e as causas antes do efeito se confirmar, permitindo a correção de rumos frente a possíveis desvios.

Ingressos: Correspondem a todas as quantias recebidas.

Ingressos extraorçamentários: São valores de caráter temporário e que correspondem a créditos de terceiros do qual o Estado é um simples depositário. Não constitui Receita Orçamentária e seu registro provoca o surgimento de passivos.

Ingressos orçamentários: São aqueles pertencentes ao ente público, realizadas com exclusividade para aplicação em programas e ações governamentais.

Iniciativas estratégicas: Conjunto de ações específicas necessárias ao alcance dos objetivos estratégicos, desempenhando um papel fundamental na transição entre a performance atual e as metas futuras. Normalmente se confundem com projetos e programas.

Inversões Financeiras: Despesas com a aquisição de imóveis ou bens de capital já em utilização; aquisição de títulos representativos do capital de empresas ou entidades de qualquer espécie, já constituídas, quando a operação não importe aumento de capital; e com a constituição ou aumento do capital de empresas.

Investimentos: São Despesas de Capital destinadas ao planejamento e à execução de obras, inclusive com a aquisição de imóveis considerados necessários à realização destas últimas e com a aquisição de instalações, equipamentos e material permanente.

Lei de Diretrizes Orçamentárias – LDO: Lei de iniciativa do Poder Executivo, instituída pelo art. 165 da CF e art. 159 da CE, que compreende as metas e prioridades da administração pública federal, estadual ou municipal, incluindo as

despesas de capital para o exercício financeiro subsequente; orienta a elaboração da Lei Orçamentária Anual; dispõe sobre as alterações na legislação tributária; estabelece a política de aplicação das agências financeiras oficiais de fomento.

Lei Orçamentária Anual – LOA: Lei especial de iniciativa do Poder Executivo que contém a discriminação da receita e despesa orçamentárias para determinado exercício financeiro, de forma a evidenciar a política econômica financeira do Governo e o programa de trabalho dos Poderes, seus órgãos, fundos e entidades da Administração indireta, compreendendo: orçamento fiscal; orçamento de investimento de empresas estatais e orçamento da seguridade social.

Meta: Resultado ser atingido no futuro.

Metas Fiscais: São metas anuais estabelecidas na Lei de Diretrizes Orçamentárias - LDO, em valores correntes e constantes, relativas a receitas, despesas, resultados nominal e primário e montante da dívida pública, para o exercício a que se referirem e para os dois seguintes.

Mitigar risco: Resposta a risco indicada para reduzir o nível de risco por meio da introdução de controles.

Modelo de competências: É um mapa que descreve as competências exigidas para o bom desempenho das ocupações existentes na organização. As competências devem estar alinhadas com a missão, a visão e os objetivos estratégicos da organização.

Negócio: Determina o âmbito de atuação de uma organização. Representa o ramo de atividades no qual a organização atua, indicando o foco dos benefícios que ela irá gerar para sua clientela.

Notas Explicativas: São informações que visam complementar as demonstrações financeiras e esclarecer os critérios contábeis utilizados pela entidade, a composição dos saldos de determinadas Contas, os métodos de depreciação, os principais critérios de avaliação dos elementos patrimoniais etc.

Objetivo: Direcionamento da ação. Direção a ser seguida. Rumo.

Objetivos Estratégicos: Fins a serem perseguidos pela organização no cumprimento de sua missão organizacional, num determinado período. É o conjunto de resultados que se almeja concretizar no horizonte temporal do Plano Estratégico. Em última instância, determinam o direcionamento das ações.

Operação de Crédito: Corresponde ao compromisso financeiro assumido em razão de mútuo, abertura de crédito, emissão e aceite de título, aquisição financiada de bens e serviços, arrendamento mercantil e outras operações assemelhadas, inclusive com o uso de derivativos financeiros.

Oportunidades: Condições decorrentes de variáveis externas e não controláveis que podem criar circunstâncias favoráveis ao alcance das metas planejadas pela organização, desde que se tenha meios e interesse de usufruí-las. São aspectos positivos capazes de melhorar o desempenho da organização quando aproveitados.

Orçamento: Instrumento de planejamento de qualquer entidade, seja pública ou privada, que representa o fluxo previsto de ingressos e de aplicações de recursos em determinado período.

Orçamento da Seguridade Social: Orçamento que integra a Lei Orçamentária Anual, compreendendo as ações destinadas a assegurar os direitos relativos à saúde, à previdência e à assistência social, desenvolvidas pelos Poderes da União, Estado, Distrito Federal ou Município, seus órgãos, fundos, autarquias, fundações e empresa estatal dependente.

Orçamento de Investimento: Orçamento que integra a Lei Orçamentária Anual, compreendendo os investimentos das empresas não dependentes em que o Estado detenha a maioria do capital social com direito a voto.

Orçamento Fiscal: Orçamento que integra a Lei Orçamentária Anual, que estima as receitas e fixa as despesas, de modo a demonstrar a programação dos Poderes da União, Estado, Distrito Federal ou Município, seus órgãos, fundos, autarquias,

fundações e empresa estatal dependente.

Organismos Bilaterais e Multilaterais de Crédito: Organizações de Crédito onde dois ou mais países subscrevem seu Capital Social.

Órgãos: São centros de competência instituídos para o desempenho das funções estatais, através de seus agentes, cuja atuação é imputada à pessoa jurídica a que pertencem.

Padronização: Atividade sistemática de uma organização para estabelecimento e utilização de padrões. É um mecanismo de coordenação obtido a partir de concepções prévias das formas como as operações serão realizadas, onde os processos ou as habilidades ou, ainda, as saídas, são programados por meio do estabelecimento de padrões de execução, de requisitos de conhecimentos e capacidades necessários para assegurar os resultados de cada processo organizacional.

Papel: Conjunto de responsabilidades, atribuições, atividades e autorizações concedidas a uma pessoa ou equipe.

Parceria público-privada – PPP: É o contrato administrativo de concessão, na modalidade patrocinada ou administrativa, celebrado entre a Administração Pública direta e indireta e entidade privada, através do qual o agente privado participa da implantação e do desenvolvimento da obra, serviço ou empreendimento público, bem como da exploração ou da gestão, total ou parcial, das atividades dele decorrente, observada a legislação pertinente. Concessão patrocinada ocorre quando envolver, adicionalmente à tarifa cobrada dos usuários, contraprestação pecuniária do parceiro público ao parceiro privado. Concessão administrativa ocorre quando a Administração Pública seja a usuária direta ou indireta, ainda que envolva execução de obra ou fornecimento e instalação de bens.

Passivo: São obrigações presentes da entidade, derivadas de eventos passados, cujos pagamentos se esperam que resultem para a entidade, saídas de recursos capazes de gerar benefícios econômicos ou potenciais de serviços.

Passivo Atuarial: Ocorre quando o valor das Reservas Matemáticas é superior ao valor do Patrimônio já constituído, ou seja, o fundo de previdência apresenta mais obrigações com seus participantes do que caixa para cobrir o pagamento das obrigações.

Passivo Circulante: Compreende as obrigações conhecidas e estimadas classificadas como circulantes quando corresponderem a valores exigíveis até doze meses após a data das demonstrações contábeis. Os demais passivos devem ser classificados como não circulantes.

Passivo não circulante: Compreende as obrigações conhecidas e estimadas que não atendam a nenhum dos critérios para serem classificadas no passivo circulante.

Patrimônio Líquido: Representa o valor residual dos ativos da entidade depois de deduzidos todos seus passivos.

Planejamento estratégico: Atividade que abrange a definição das metas de uma organização, o estabelecimento de uma estratégia global para alcançá-las e o desenvolvimento de uma hierarquia abrangente de planos para integrar e coordenar atividades.

Plano de ação: Plano de curto prazo elaborado com a finalidade de especificar ações, responsabilidades, prazos e recursos para o alcance das metas. É formado por um conjunto de medidas de ação direta (não-desdobráveis) encadeadas de forma lógica ao alcance da meta.

Plano de diretrizes: Plano anual que contém um conjunto de diretrizes estabelecidas para determinado período, representando o ponto de partida dentro do processo de desdobramento para elaboração dos planos diretores, os quais admitem, também, desdobramentos subsequentes. São definidas após a elaboração dos objetivos estratégicos, de um diagnóstico de ambiente e da análise projetos em andamento.

Plano estratégico: Plano de médio e longo prazo que contém a estratégia, os objetivos estratégicos e as metas da organização, elaborados após um diagnóstico de ambiente, interno e externo. Além disso, deve conter, como elementos mínimos, a declaração do negócio, da missão e da visão de futuro e os indicadores de gestão.

Plano Plurianual – PPA: Programação global da gestão governamental em que constam os programas e projetos de desenvolvimento setorial e regional, com previsão de ações a serem desenvolvidas num período de 4 (quatro) anos. Serve de base para as programações anuais.

Precatório Judicial: É a requisição de pagamento feito pelo Presidente do Tribunal, que proferiu a decisão contra Fazenda Pública (União, Estados membros, DF e Municípios). É a forma de execução contra a Fazenda Pública, regulada pelo art. 730 do Código de Processo Civil e cujas regras para pagamento estão previstas no art. 100 da Constituição Federal, alterada pela Emenda 62 / 09, de 09/12/2009. De acordo com o art. 30 da Lei de Responsabilidade Fiscal – LRF, os precatórios judiciais não pagos durante a execução do orçamento em que houverem sido incluídos integram a dívida consolidada, para fins de aplicação dos limites.

Precatórios: Requisições de pagamento expedidas pelo Judiciário para cobrar de municípios, estados ou da União, assim como de autarquias e fundações, o pagamento de valores devidos após condenação judicial definitiva.

Processo: Conjunto de atividades executadas de forma sequencial e contínua, necessárias e suficientes para obtenção de produtos e serviços capazes de satisfazer as necessidades, explicitadas a nível de segmentos, dos clientes de uma organização. Envolve mão de obra, medidas, método de trabalho, equipamentos, meio ambiente e recursos.

Processo de Planejamento: Compreende as atividades necessárias para o planejamento e a manutenção de um esquema de trabalho viável para o alcance dos objetivos do negócio que determinaram a existência do projeto.

Programa: É a unidade básica de planejamento e gestão do plano plurianual, constituída por um conjunto de ações articuladas, cujos produtos, bens e serviços ofertados à sociedade concorrem para a consecução de objetivo comum preestabelecido, mensurado por um indicador, tendo em vista a solução de um problema ou atender uma necessidade ou demanda da sociedade.

Projeto: Esforço temporário empreendido para criar um produto, serviço ou resultado exclusivo. É um conjunto de atividades ou medidas planejadas para serem executadas com responsabilidade de execução definida, objetivos determinados, abrangência definida, prazo limitado e recursos específicos. Sua principal característica é criar um novo produto, serviço, processo ou resultado.

Provisões: Representam expectativas de perdas de ativos, ou estimativas de valores a desembolsar que, apesar de financeiramente ainda não efetivadas, derivam de fatos geradores contábeis já ocorridos.

Receita Corrente Líquida – RCL: Terminologia dada ao parâmetro destinado a estabelecer limites legais definidos pela Lei de Responsabilidade Fiscal. É o somatório da arrecadação das receitas tributárias, de contribuições, patrimoniais, industriais, agropecuárias, de serviços, transferências correntes e outras receitas correntes, consideradas as deduções conforme o ente União, Estado, Distrito Federal ou Municípios. No caso do Estado da Bahia, são deduzidas as parcelas entregues aos Municípios por determinação constitucional, a contribuição dos segurados para o custeio de sistema de previdência e assistência social dos servidores, as receitas provenientes da compensação financeira entre os regimes de previdência social e o aporte financeiro do Estado ao Fundo de Manutenção e Desenvolvimento da Educação Básica e de Valorização dos Profissionais da Educação (FUNDEB).

Receita Líquida Real: Segundo a Lei Federal nº 9.496/97, no seu artigo 2º, parágrafo único, corresponde ao montante da Receita Realizada - soma das Receitas Orçamentárias das fontes do tesouro no período de doze meses anteriores ao mês imediatamente anterior àquele em que se estiver apurando – deduzidas: as

Receitas de Operações de Crédito, as Receitas de Alienação de Bens, as Transferências Voluntárias ou Doações com o fim específico de atender às Despesas de Capital, às Despesas com Transferências Constitucionais e Legais aos municípios e parte dos recursos do FUNDEB.

Receita Orçamentária: (Ver ingressos orçamentários)

Receita Ordinária: Receita realizada sem vinculação específica, à disposição do Tesouro para a execução do orçamento, conforme alocação das despesas.

Receita Própria: Recursos oriundos do esforço de arrecadação própria das entidades da Administração Direta e Indireta, cabendo-lhes a sua aplicação. É também denominada de recursos próprios.

Receita Tributária: Toda fonte de renda que deriva da arrecadação estatal de tributos, dos quais são espécies os Impostos, as Taxas, as Contribuições de Melhoria, os Empréstimos Compulsórios e as Contribuições Especiais, todos prefixados em lei em caráter permanente ou não.

Receita Vinculada: Receita realizada com destinação específica estabelecida na legislação vigente. Se a receita vinculada é instrumento de garantia de recursos à execução do planejamento, por outro lado, o aumento da vinculação introduz maior rigidez na programação orçamentária.

Receitas Correntes – Intraorçamentárias: São receitas decorrentes do fornecimento de materiais, bens e serviços, recebimentos de impostos, taxas, contribuições e outras operações, quando o fato que originar a receita decorrer de despesa de órgão, fundo, autarquia, fundação, empresa estatal dependente ou outra entidade constante dos orçamentos fiscal e da seguridade social, no âmbito da mesma esfera de governo.

Receitas Correntes: São aquelas oriundas do poder impositivo do Estado (Tributária e de Contribuições); da exploração de seu patrimônio (Patrimonial); da exploração de atividades econômicas (Agropecuária, Industrial e de Serviços);

as provenientes de recursos financeiros recebidos de outras pessoas de direito público ou privado, quando destinadas a atender despesas classificáveis em Despesas Correntes (Transferências Correntes); e as demais receitas destinadas a atender despesas correntes que não se enquadrem nos itens anteriores (Outras Receitas Correntes).

Receitas de Capital: São aquelas provenientes da constituição de dívidas, da conversão em espécie de bens e direitos, assim como os recebidos de outras pessoas de direito público de outra esfera de governo e de direito privado destinados a atender gastos classificáveis em despesas de capital, assim como o superavit do Orçamento.

Receitas de Capital Intraorçamentárias: São receitas decorrentes do fornecimento de material permanente, obras e outras operações quando o fato que originar a receita decorrer de despesa de órgão, fundo, autarquia, fundação, empresa estatal dependente ou outra entidade constante dos orçamentos fiscal e da seguridade social, no âmbito da mesma esfera de governo.

Receitas Fiscais: São as receitas resultantes das ações precípuas do governo a exemplo de impostos, taxas, contribuições e transferências.

Receitas Intraorçamentárias: São receitas de órgãos, fundos, autarquias, fundações e empresas estatais dependentes, quando o fato que originar a receita decorrer de despesa de órgão, fundo, autarquia, fundação, empresa estatal dependente no âmbito da mesma esfera de governo.

Receitas não Fiscal: São receitas não decorrentes das ações precípuas do governo, a exemplo de operações de crédito e aplicações financeiras.

Receitas Realizadas: São todos os ingressos de caráter não devolutivo auferidas pelo poder público, em qualquer esfera governamental, para alocação e cobertura das despesas públicas. Dessa forma, todo o ingresso orçamentário constitui uma receita pública, pois tem como finalidade atender às despesas públicas.

Recolhimento: Remessa das receitas arrecadadas pelos agentes administrativos ou pelos bancos autorizados ou Banco do Brasil para crédito do Tesouro Estadual.

Recurso de Terceiros: Recursos pertencentes a terceiros arrecadados pelo ente público para fazer face às exigências contratuais pactuadas, para posterior devolução.

Regra de Ouro: Termo utilizado para a regra estabelecida no artigo 167, inciso III da Constituição Federal, que veda a realização de operações de créditos que excedam o montante das despesas de capital, ressalvadas as autorizadas mediante créditos suplementares ou especiais com finalidade precisa, aprovados pelo Poder Legislativo por maioria absoluta.

Reserva de Contingência: Dotação destinada ao atendimento de passivos contingentes e outros riscos e eventos fiscais imprevistos, cuja forma de utilização e montante, definidos com base na receita corrente líquida, estabelecidos na lei de diretrizes orçamentárias.

Restos a Pagar: São as despesas empenhadas, pendentes de pagamento na data de encerramento do exercício financeiro, registradas na contabilidade. Conforme sua natureza, os restos a pagar podem ser classificados em Processados e Não Processados.

Restos a Pagar Não Processados: São despesas que ainda dependem da prestação do serviço ou fornecimento do material, ou, que o credor já tenha cumprido suas obrigações e o direito ainda não foi apurado e reconhecido. Trata-se de despesas empenhadas, mas não liquidadas e não pagas.

Restos a Pagar Processados: São despesas liquidadas, em que o credor já cumpriu suas obrigações, isto é, entregou o material, prestou os serviços ou executou a etapa da obra, dentro do exercício. É, portanto, reconhecido como líquido e certo o seu direito ao respectivo pagamento. Trata-se de despesas empenhadas, liquidadas e não pagas.

Resultado Nominal: É a variação da dívida consolidada líquida. Representa a própria necessidade de financiamento do setor público, correspondendo à diferença entre o saldo da dívida fiscal líquida no período de referência em relação ao período anterior.

Resultado Orçamentário: Demonstra o valor atingido pela administração pública na gestão orçamentária dos recursos. O resultado orçamentário é obtido através da diferença entre as Receitas Orçamentárias deduzidas das Despesas Orçamentárias. Se o resultado for positivo, temos Superavit. Caso o resultado seja negativo, então se caracteriza o Déficit Orçamentário. Para apuração do Resultado Orçamentário foram considerados os valores da receita arrecadada, bem como os valores da despesa liquidada até o mês em análise.

Resultado Patrimonial ou Econômico: É a diferença apurada entre as Variações Ativas e as Variações Passivas. Quando o total das Variações Ativas é maior, ocorre o superavit econômico. Sendo o total das Variações Passivas maior, ocorre o déficit econômico. Ocorre o equilíbrio quando as Variações Ativas e as Variações Passivas têm valores iguais.

Resultado Primário: É a diferença apurada entre as receitas fiscais realizadas e as despesas fiscais. Se a diferença é positiva ocorre um Superavit, significando que o ente foi capaz de atender às despesas fiscais e, total ou parcial, ao serviço da dívida. Sendo o resultado negativo, significa que o ente não foi capaz de atender às despesas fiscais, recorrendo às receitas não fiscais para financiar o Déficit.

RH Bahia: Sistema de Recursos Humanos instituído pelo Decreto nº 18.727, de 26/11/2018, sendo este uma solução modular de aplicativo de Tecnologia da Informação - TI, com vistas à gestão unificada e integrada de administração de recursos humanos e de folha de pagamento, reunindo dados completos e atualizados sobre os servidores ativos e empregados públicos do Poder Executivo Estadual e aposentados e pensionistas de todos os Poderes.

SDP: Sistema da Dívida Pública gerenciado pela Secretaria da Fazenda do Estado da Bahia.

Subfunção: Representa uma partição da função, a fim de agregar determinados subconjuntos de despesas do setor público.

Subvenções Econômicas: Despesas orçamentárias com o pagamento de subvenções econômicas, a qualquer título, autorizadas em leis específicas, tais como: ajuda financeira a entidades privadas com fins lucrativos; concessão de bonificações a produtores, distribuidores e vendedores; cobertura, direta ou indireta, de parcela de encargos de empréstimos e financiamentos e dos custos de aquisição, de produção, de escoamento, de distribuição, de venda e de manutenção de bens, produtos e serviços em geral; e, ainda, outras operações com características semelhantes.

Subvenções Sociais: Despesas orçamentárias para cobertura de despesas de instituições privadas de caráter assistencial ou cultural, sem finalidade lucrativa, de acordo com os arts. 16, parágrafo único, e 17 da Lei nº 4.320/1964, observado o disposto no art. 26 da LRF.

Superávit Financeiro no Balanço Financeiro: Ocorre quando há menor saída de numerário em relação à entrada, em um determinado período. No Balanço Financeiro o déficit é verificado quando o saldo que passa para o exercício seguinte é maior que o saldo do exercício anterior.

Superávit Orçamentário: Ocorre quando a despesa empenhada é menor que a receita realizada.

Território de Identidade: Espaço físico-geográfico, não necessariamente contínuo, caracterizado por critérios multidimensionais, tais como o ambiente, a economia, a sociedade, a cultura, a política e as instituições, e uma população, como grupos sociais relativamente distintos, que se relacionam por meio de processos específicos, onde se pode distinguir um ou mais elementos que indicam identidade e coesão social, cultural e territorial.

Transferências Correntes: Subcategoria econômica da receita. É o ingresso proveniente de outros entes ou entidades de outra esfera governamental, referentes a recursos pertencentes ao ente ou entidade recebedora ou ao ente ou entidade transferidora, efetivados mediante condições preestabelecidas ou mesmo sem qualquer exigência, desde que o objetivo seja a aplicação em despesas correntes.

Transferências de Capital: Subcategoria econômica da receita. É o ingresso proveniente de outros entes ou entidades de outra esfera governamental, referente a recursos pertencentes ao ente ou entidade recebedora ou ao ente ou entidade transferidora, efetivado mediante condições preestabelecidas ou mesmo sem qualquer exigência, desde que o objetivo seja a aplicação em despesas de capital.

Transferências Voluntárias: Segundo a Lei Complementar nº 101, de 2000, entende-se por transferência voluntária a entrega de recursos correntes ou de capital a outro ente da Federação, a título de cooperação, auxílio ou assistência financeira, que não decorra de determinação constitucional, legal ou os destinados ao Sistema Único de Saúde.

Unidade Contábil: A soma, a agregação ou a divisão de patrimônios autônomos de uma ou mais entidades do setor público.

Unidade Contábil Consolidada: Representa a soma ou a agregação do patrimônio de duas ou mais Unidades Contábeis Originárias.

Unidade Contábil Descentralizada: Representa parcela do patrimônio de Unidade Contábil.

Unidade Contábil Originária: Representa o patrimônio das entidades do setor público na condição de pessoas jurídicas.

Unidade Contábil Unificada: Representa a soma ou a agregação do patrimônio de duas ou mais Unidades Contábeis Descentralizadas.

Variações Patrimoniais: São transações que promovem alterações nos elementos patrimoniais da entidade do setor público, afetando seu resultado.

Variações Qualitativas: São aquelas decorrentes de transações no setor público que alteram a composição dos elementos patrimoniais sem afetar o patrimônio líquido.

Variações Quantitativas: São aquelas decorrentes de transações no setor público que aumentam ou diminuem o patrimônio líquido.

9 . ÓRGÃOS DA ADMINISTRAÇÃO DIRETA

- Assembleia Legislativa da Bahia - ALBA
- Casa Civil – CASA CIVIL
- Casa Militar do Governador – CMG
- Defensoria Pública do Estado da Bahia – DPE
- Diretoria do Tesouro - DEPAT
- Encargos Gerais do Estado - EGERAIS
- Gabinete do Governador – GAB GOV
- Gabinete do Vice-Governador – VICE
- Ministério Público do Estado da Bahia – MPE
- Procuradoria Geral do Estado – PGE
- Reserva de Contingência - RESERVA
- Secretaria da Administração – SAEB
- Secretaria da Agricultura, Pecuária, Irrigação, Pesca e Aquicultura – SEAGRI
- Secretaria da Educação – SEC
- Secretaria da Fazenda – SEFAZ
- Secretaria da Saúde – SESAB
- Secretaria da Segurança Pública – SSP
- Secretaria de Administração Penitenciária e Ressocialização – SEAP
- Secretaria de Ciência, Tecnologia e Inovação – SECTI
- Secretaria de Comunicação Social – SECOM
- Secretaria de Cultura – SECULT
- Secretaria de Desenvolvimento Econômico – SDE
- Secretaria de Desenvolvimento Rural – SDR
- Secretaria de Desenvolvimento Urbano – SEDUR
- Secretaria de Infraestrutura – SEINFRA
- Secretaria de Infraestrutura Hídrica e Saneamento – SIHS
- Secretaria de Justiça, Direitos Humanos e Desenvolvimento Social – SJDHDS
- Secretaria de Políticas para as Mulheres – SPM
- Secretaria de Promoção da Igualdade Racial – SEPROMI
- Secretaria de Relações Institucionais – SERIN
- Secretaria de Turismo – SETUR
- Secretaria do Meio Ambiente – SEMA
- Secretaria do Planejamento – SEPLAN
- Secretaria do Trabalho, Emprego, Renda e Esporte – SETRE
- Tribunal de Contas do Estado
- Tribunal de Contas dos Municípios

- Tribunal de Justiça
- ÓRGÃO EM REGIME ESPECIAL
- Coordenação de Desenvolvimento Agrário – CDA
- Corpo de Bombeiros Militar da Bahia - CBMBA
- Instituto Anísio Teixeira – IAT
- Polícia Civil da Bahia - PCBA
- Polícia Militar da Bahia - PMBA
- Superintendência Baiana de Assistência Técnica e Extensão Rural – BAHATER
- Superintendência de Atendimento ao Cidadão – SAC
- Superintendência de Fomento ao Turismo do Estado da Bahia – BAHIATURSA
- Superintendência de Infraestrutura de Transportes da Bahia – SIT
- Superintendência de Proteção e Defesa Civil – SUDEC

10. ENTIDADES DA ADMINISTRAÇÃO INDIRETA E FUNDOS

10.1 AUTARQUIAS

- Agência Estadual de Defesa Agropecuária da Bahia – ADAB
- Agência Estadual de Regulação de Serviços Públicos de Energia, Transporte e Comunicação da Bahia – AGERBA
- Agência Reguladora de Saneamento Básico do Estado da Bahia – AGERSA
- Departamento Estadual de Trânsito – DETRAN
- Instituto Baiano de Metrologia e Qualidade – IBAMETRO
- Instituto do Meio Ambiente e Recursos Hídricos – INEMA
- Instituto do Patrimônio Artístico e Cultural da Bahia – IPAC
- Junta Comercial do Estado da Bahia – JUCEB
- Superintendência de Desportos do Estado da Bahia – SUDESB
- Superintendência de Estudos Econômicos e Sociais da Bahia – SEI
- Universidade do Estado da Bahia – UNEB
- Universidade Estadual de Feira de Santana – UEFS
- Universidade Estadual de Santa Cruz – UESC
- Universidade Estadual do Sudoeste da Bahia – UESB

10.2 FUNDAÇÕES

- Fundação Cultural do Estado da Bahia – FUNCEB
- Fundação da Criança e do Adolescente – FUNDAC
- Fundação de Amparo à Pesquisa do Estado da Bahia – FAPESB
- Fundação de Hematologia e Hemoterapia da Bahia – HEMOBA
- Fundação Paulo Jackson – FPJ
- Fundação Pedro Calmon – Centro de Memória e Arquivo Público da Bahia – FPC
- Instituto de Radiodifusão Educativa da Bahia – IRDEB

10.3 FUNDOS

- Fundo de Aparentamento Judiciário – FAJ
- Fundo de Assistência Educacional – FAED
- Fundo de Assistência Judiciária da Defensoria Pública do Estado – FAJDPE/BA
- Fundo de Atualização Tecnológica e Desenvolvimento Fazendário – FATEC
- Fundo de Cultura da Bahia – FCBA
- Fundo de Custeio do Plano de Saúde dos Servidores Públicos Estaduais – FUNSERV

- Fundo de Defesa Sanitária Vegetal – FDSV
- Fundo de Desenvolvimento Social e Econômico – FUNDESE
- Fundo de Modernização da Procuradoria Geral do Estado – FMPGE
- Fundo de Modernização do Ministério Público do Estado da Bahia – FMMP
- Fundo de Modernização do Tribunal de Contas da Bahia – FUNTCE
- Fundo de Promoção do Trabalho Decente – FUNTRAD
- Fundo de Proteção Social dos Policiais Militares e dos Bombeiros Militares do Estado da Bahia – FPSM
- Fundo de Recursos para o Meio Ambiente – FERFA
- Fundo Especial de Aperfeiçoamento dos Serviços Policiais – FEASPOL
- Fundo Estadual da Pessoa Idosa – FEPI (Novo – ver se executou algo em 2022)
- Fundo Estadual de Assistência Social – FEAS
- Fundo Estadual de Atendimento à Criança e ao Adolescente – FECRIANÇA
- Fundo Estadual de Combate e Erradicação da Pobreza – FUNCEP
- Fundo Estadual de Desenvolvimento das Áreas Industriais, Comerciais e de Serviços – FUNEDIC
- Fundo Estadual de Habitação de Interesse Social – FEHIS
- Fundo Estadual de Logística e Transportes – FELT
- Fundo Estadual de Preservação do Patrimônio Cultural – FEPPAC
- Fundo Estadual de Proteção ao Consumidor – FEPC
- Fundo Estadual de Recursos Hídricos da Bahia – FERHBA
- Fundo Estadual de Saúde – FESBA
- Fundo Estadual de Segurança dos Magistrados – FUNSEG
- Fundo Estadual de Segurança Pública – FESP
- Fundo Estadual do Corpo de Bombeiros Militar da Bahia – FUNEBOM
- Fundo Estadual do Trabalho do Estado da Bahia – FET/BA
- Fundo Financeiro da Previdência Social dos Servidores Públicos do Estado da Bahia – FUNPREV
- Fundo Penitenciário do Estado da Bahia – FUNPEN/BA
- Fundo Previdenciário dos Servidores Públicos do Estado da Bahia – BAPREV

10.4 EMPRESAS ESTATAIS DEPENDENTES

- Bahia Pesca S.A. – BAHIAPESCA
- Companhia Baiana de Pesquisa Mineral – CBPM
- Companhia de Desenvolvimento e Ação Regional – CAR
- Companhia de Desenvolvimento Urbano do Estado da Bahia – CONDER
- Companhia de Engenharia Hídrica e de Saneamento da Bahia – CERB
- Companhia de Transportes do Estado da Bahia – CTB

11. REFERÊNCIA BIBLIOGRÁFICA

ALBUQUERQUE, Claudiano Manoel de.; MEDEIROS, Márcio.; FEIJÓ, Paulo Henrique. **Gestão de Finanças Públicas: Fundamentos e Práticas de Planejamento, Orçamento e Administração Financeira com Responsabilidade Fiscal**. 1 ed. Brasília: Cidade Gráfica e Editora Ltda, 2006.

ARAÚJO, Inaldo da Paixão Santos. **Introdução à Contabilidade**. 3ª ed. São Paulo: Saraiva, 2009.

BAHIA. **Bahia fez investimento recorde de R\$ 10,2 bilhões em 2022, com prioridade para as áreas sociais**. Salvador: 2022. Disponível em: < <https://www.bahia.ba.gov.br/2023/01/area-de-imprensa/bahia-fez-investimento-recorde-de-r-102-bilhoes-em-2022-com-prioridade-para-as-areas-sociais-4/>>. Acesso em: jan. 2023.

BAHIA. **Bahia soma quase R\$ 6 bilhões em investimentos nas áreas sociais desde 2015**. Salvador: 2022. Disponível em: <<https://www.bahia.ba.gov.br/2022/11/noticias/bahia-soma-quase-r-6-bilhoes-em-investimentos-nas-areas-sociais-desde-2015/>>. Acesso em: jan. 2023.

BAHIA. **Decreto nº 18.874, de 28 de janeiro 2019**. Aprova o Regimento da Secretaria da Fazenda - SEFAZ. Disponível em: <<http://www.legislabahia.ba.gov.br/documentos/decreto-no-18874-de-28-de-janeiro-de-2019>>. Acesso em: jan. 2023.

BAHIA. **Estado deposita dinheiro do Bolsa Presença para as famílias de estudantes, neste sábado (10)**. Salvador: 2022. Disponível em: < <https://www.bahia.ba.gov.br/2022/12/noticias/educacao/estado-deposita-dinheiro-do-bolsa-presenca-para-as-familias-de-estudantes-neste-sabado-10/>>. Acesso em: jan. 2023.

BAHIA. **Governo antecipa o repasse do ICMS no valor de R\$ 318 milhões a prefeituras e avalia responsabilizar Chesf por prejuízos em Jequié e região**. Salvador: 2022. Disponível em: < <https://www.bahia.ba.gov.br/2022/12/noticias/governo-antecipa-o-repasse-do-icms-no-valor-de-r-318-milhoes-a-prefeituras-e-avalia-responsabilizar-chesf-por-prejuizos-em-jequie-e-regiao/>>. Acesso em: jan. 2023.

BAHIA. **Lei Complementar nº 006, de 06 dezembro de 1991**. Dispõe sobre a Lei Orgânica do Tribunal de Contas dos Municípios do Estado da Bahia e

dá outras providências. Disponível em: <<http://www.legislabahia.ba.gov.br/documentos/lei-complementar-no-006-de-06-de-dezembro-de-1991>>. Acesso em: jan. 2023.

BAHIA. **Lei nº 13.727, de 05 de julho de 2017**. Dispõe sobre as diretrizes orçamentárias para o exercício de 2018, e dá outras providências. Disponível em: <<http://www.legislabahia.ba.gov.br/documentos/lei-no-13727-de-05-de-julho-de-2017>>. Acesso em: jan. 2023.

BANCO CENTRAL DO BRASIL. **Cotações e boletins**. Brasília: 2022. Disponível em: <<https://www.bcb.gov.br/estabilidadefinanceira/historicocotacoes>>. Acesso em: jan. 2023.

BANCO CENTRAL DO BRASIL. **FOCUS – Relatório de Mercado**. Brasília: 2022. Disponível em: <<https://www.bcb.gov.br/content/focus/focus/R20221230.pdf>>. Acesso em: jan. 2023.

BANCO CENTRAL DO BRASIL **Sistema Gerenciador de Séries Temporais – V2.1**. Brasília: 2022. Disponível em: <<https://www3.bcb.gov.br/sgspub/consultarvalores/consultarValoresSeries.do?method=consultarSeries&series=13621>>. Acesso em: jan. 2023.

BEZERRA FILHO, João Eudes Bezerra. **Contabilidade Aplicada ao Setor Público: Abordagem Simples e Objetiva**. São Paulo: Editora Atlas. 2014.

BRASIL. **Lei Complementar n.º 101, de 04 de maio de 2000**. Estabelece normas de finanças públicas voltadas para a responsabilidade na gestão fiscal e dá outras providências. Disponível em: <http://www.planalto.gov.br/ccivil_03/Leis/LCP/Lcp101.htm>. Acesso em jan. 2023.

BRASIL. **Lei n.º 4.320, de 17 de março de 1964**. Estatui Normas Gerais de Direito Financeiro para elaboração e controle dos orçamentos e balanços da União, dos Estados, dos Municípios e do Distrito Federal. Disponível em: <http://www.planalto.gov.br/ccivil_03/leis/l4320.htm>. Acesso em: jan. 2023.

BRASIL. **Lei nº 9.496, de 11 de setembro de 1997**. Estabelece critérios para a consolidação, a assunção e o refinanciamento, pela União, da dívida pública mobiliária e outras que especifica, de responsabilidade dos Estados e do Distrito Federal. Disponível em: <http://www.planalto.gov.br/ccivil_03/leis/L9496.htm>. Acesso em: jan. 2023.

BRASIL. **Lei nº 11.079, de 30 de dezembro de 2004**. Institui normas gerais para licitação e contratação de parceria público-privada no âmbito da administração pública. Disponível em: <http://www.planalto.gov.br/ccivil_03/_ato2004-2006/2004/lei/l11079.htm>. Acesso em: jan. 2023.

BRASIL. Senado Federal. **Resolução nº 40, de 2001**. Dispõe sobre os limites globais para o montante da dívida pública consolidada e da dívida pública mobiliária dos Estados, do Distrito Federal e dos Municípios, em atendimento ao disposto no art. 52, VI e IX, da Constituição Federal. Disponível em: <<https://legis.senado.leg.br/norma/562458>>. Acesso em: jan. 2023.

BRASIL. Senado Federal. **Resolução nº 43, de 2001**. Dispõe sobre as operações de crédito interno e externo dos Estados, do Distrito Federal e dos Municípios, inclusive concessão de garantias, seus limites e condições de autorização, e dá outras providências. Disponível em: <<https://legis.senado.leg.br/norma/582604>>. Acesso em: jan. 2023.

KOHAMA, Heilio. **Contabilidade Pública: Teoria e Prática**. 15ª Edição. São Paulo: Editora Atlas. São Paulo, 2016.

LIMA, Severino Cesário, e DINIZ, Josedilton Alves. **Contabilidade Pública Análise Financeira Governamental**. São Paulo: Atlas, 2016.

MINISTÉRIO DO PLANEJAMENTO, ORÇAMENTO E GESTÃO. **Manual Técnico de Orçamento - MTO (2020)**. Disponível em: <<https://www1.siop.planejamento.gov.br/mto/doku.php/mto2020>>. Acesso em jan. 2023.

ORGANIZAÇÃO DAS NAÇÕES UNIDAS. **Banco Mundial prevê desaceleração acentuada do crescimento econômico em 2023.** Disponível em: <<https://news.un.org/pt/story/2023/01/1807887>>. Acesso em: jan. 2023.

SECRETARIA DE DESENVOLVIMENTO ECONÔMICO. **Cerca de 47% das usinas eólicas em operação estão nos municípios de Sento Sé, Caetité e Morro do Chapéu.** Salvador: 2022. Disponível em: <<http://www.sde.ba.gov.br/index.php/2022/11/10/cerca-de-47-das-usinas-eolicas-em-operacao-estao-nos-municipios-de-sento-se-caetite-e-morro-do-chapeu/>>. Acesso em: jan. 2023.

STN - Secretaria do Tesouro Nacional. **Manual de Contabilidade Aplicada ao Setor Público – MCASP, 9ª Edição, 2021.** Disponível em: <<https://www.tesourotransparente.gov.br/publicacoes/manual-de-contabilidade-aplicada-ao-setor-publico-mcasp/2021/26>>. Acesso em: jan. 2023.

SUPERINTENDÊNCIA DE ESTUDOS ECONÔMICOS E SOCIAIS DA BAHIA. **Acompanhamento de Safras.** Salvador: 2022. Disponível em: <https://www.sei.ba.gov.br/index.php?option=com_content&view=article&id=1459&Itemid=1050>. Acesso em: jan. 2023.

SUPERINTENDÊNCIA DE ESTUDOS ECONÔMICOS E SOCIAIS DA BAHIA. **Boletim de Comércio Exterior.** Salvador: 2022. Disponível em: <https://www.sei.ba.gov.br/images/releases_mensais/pdf/bce/bce_dez_2022.pdf>. Acesso em: jan. 2023.

SUPERINTENDÊNCIA DE ESTUDOS ECONÔMICOS E SOCIAIS DA BAHIA. **Boletim de Conjuntura da Bahia: 3º TRIMESTRE DE 2022.** Salvador: 2021. Disponível em: <https://www.sei.ba.gov.br/images/releases_mensais/pdf/bceb/BCB_3_tri_2022.pdf>. Acesso em: jan. 2023.

SUPERINTENDÊNCIA DE ESTUDOS ECONÔMICOS E SOCIAIS DA BAHIA. **Boletim Mensal do Caged.** Salvador: 2022. Disponível em: <https://www.sei.ba.gov.br/images/releases_mensais/pdf/caged/rel_CAGED_nov22.pdf>. Acesso em: jan. 2023.

SUPERINTENDÊNCIA DE ESTUDOS ECONÔMICOS E SOCIAIS DA BAHIA. **PIB Estadual – Trimestral.** Salvador: 2022. Disponível em: <https://www.sei.ba.gov.br/images/pib/pdf/estadual/trimestral/bol_PIB_trim_2022_3.pdf>. Acesso em: jan. 2023.

Equipe Técnica da Prestação de Contas – Ano 2022

1. Audenice Siqueira Bezerra
2. Arlindo Luiz de Santana Junior
3. Bruno Jesus de Lima
4. Caio Marcio Ferreira Greve
5. Camille Galvão de Moura Bouzas
6. Carina Ramos Santos
7. Carlos Eugênio Neri Miranda
8. Cecília Queiroz Vasconcelos Gouvea
9. Daniel Lanza Escolástico
10. Érica Advincula de Souza
11. Erickson Sodré Afonso
12. Gil Edielg Santana Sousa
13. Gélio da Silva Figueiredo
14. Henry Cezar Ce Filho
15. Ilan Nogueira de Oliveira Santana
16. Ionara Falcão Modesto
17. Ionara Naiara Carvalho Santos
18. Itamar Araujo Gomes Junior
19. Jerffson Alves Cirqueira
20. Jorge Jose Vieira da Silva
21. Leandro da Anunciação Machado
22. Manuel Roque dos Santos Filho
23. Marcelo Passos de Freitas
24. Murilo Carneiro da Costa
25. Otávio Antônio Nunes West
26. Pedro Cruz de Almeida
27. Raimundo Gibernon de Almeida
28. Ramon Francisco das Mercês Santos
29. Rodrigo Carreiro da Silva
30. Rosângela Pereira de Brito
31. Sérgio Augusto dos Santos Lima Junior
32. Tereza Neuman Almeida Fonseca Portugal
33. Wellington Das Virgens Correia Junior

Colaboradores da Prestação de Contas – Ano 2022

1. Adriana Araujo Conceição Santos
2. Ailton de Oliveira Sousa
3. Alessandra Neri
4. Alisson Nascimento Santos
5. Allan Oliveira de Santana
6. Ana Claudia Nery Serafim
7. Ana Maria Lima Sapucaia
8. André Umberto Bonadie Marques
9. Andréia Otero Dias
10. Antonio Humberto Novais de Paula
11. Antônio Luiz Santos Silva
12. Antonio Silva Rocha
13. Carlos Alberto Matias dos Santos
14. Carlos Alberto Sampaio Fernandes Junior
15. Carlos Fernandes de Oliveira
16. Carmen Luiza Acevedo Campos
17. Cátia Neves da Silva
18. Cizina dos Santos Rodrigues
19. Cleuza Clarice Souza Moura da Silva
20. Daiana dos Santos Ramos
21. Daiane de Jesus Santos
22. Daniela Chagas Palma
23. Daniela Sampaio Vilar de Oliveira
24. Danilo Caetano de Freitas Silva
25. Daurinéia Araujo Mascarenhas
26. Denis Regis de Britto
27. Dilma Marcelo Pinheiro Leite
28. Diwkleia Desley Rezende Ribeiro
29. Domingos Monteiro da Silva
30. Edison Tiago Ferreira de Arruda
31. Elisson Santos de Carvalho
32. Elvira Cândida Cerdeira Silva
33. Elza da Rocha Teixeira
34. Elza Souza Almeida
35. Emanuel dos Reis Clarindo
36. Fábio Contreiras Lima
37. Felipe Fernando Azevedo da Rocha
38. Felipe Moreira Caland Bastos
39. Felipe Rydlewski de F. Rodrigues
40. Fernando Franco do Nascimento
41. Fernando Mercês Guimarães
42. Geisiane Almeida Costa
43. Genivieve de Freitas Machado
44. George Wander de Albuquerque Rodrigues
45. Gilcemira Alves Costa
46. Gisele Mascarenhas Nascimento Dantas
47. Givaldo Fiuza de Almeida
48. Guilherme Mesquita Soares
49. Guilherme Teixeira Rocha
50. Hilda Amélia Monteiro Kramer
51. Hilda Maria dos Santos Alencar
52. Igor Ferreira de Brito
53. Ívia dos Reis Lima Bastos
54. Jaime Antônio Coelho Rodrigues de Oliveira
55. Jane Pereira de Santana
56. Jenaldo Lucas da Silva e Silva
57. João Ferreira Brandão Filho
58. João Luiz de Sousa
59. Joseane Brito Reis
60. Kátia Marilda Rodrigues dos Reis
61. Kennedy Ramos Cabral
62. Laine Costa Correia Lima
63. Leila Ribeiro Costa
64. Leila Rosana Passos da Silva
65. Lícia Maria Passos de Mesquita
66. Lidiane Santos Xavier
67. Liliane Monteiro Santana Leite
68. Luciana Thais Damásio Costa
69. Luigi Camardelli Cesarino
70. Maiara Barrozo S. Dias
71. Manuela da Silva Costa
72. Marcelo Jorge Pereira da Luz
73. Marcelo Santos Conceição
74. Márcio Anton Hadad
75. Marcos Silva Menezes
76. Maria Carolina C. T. Dantas
77. Maria das Graças Ferreira Santos
78. Maria das Graças Morbeck

- | | | |
|--|-----------------------------------|--|
| 79. Maria de Fátima Camelier de Souza Castro | 96. Nívea Guimaraes Lemos | 113. Roberval Lopes Lima |
| 80. Maria de Fatima Silvano Sales | 97. Norma Sueli Dantas Costa | 114. Rodrigo Albuquerque |
| 81. Maria Luiza Bitencourt Andrade Vieira | 98. Orlando Sousa Ferreira | 115. Rosana Santos Pereira |
| 82. Maria Paula Fonseca Ferreira Braga | 99. Osvaldo Requião Melo | 116. Rute de Cássia Santos Silva |
| 83. Mariane França Santos | 100. Patricia Alves dos Santos | 117. Sandra Helena de Castro Lima Ramos |
| 84. Marília Soares de Araújo Melo | 101. Patrícia da Cruz Barbosa | 118. Sérgio Botelho de Souza Rego |
| 85. Marivalda Gomes Correia | 102. Paulo Raimundo Azeredo Lago | 119. Silas Mendonça Alves |
| 86. Miguel Lucas de Jesus Silva Santos | 103. Pedro José Soares de Araújo | 120. Tatiana Portela Liberato |
| 87. Milene Maria Santos Michelli | 104. Priscila Bacelar Borges | 121. Tatiane Martins de Miranda |
| 88. Mirian Araújo de Almeida | 105. Raimundo Palmeira Reis Filho | 122. Teresa Cristina Vilela Hinain |
| 89. Mirian Borges Garcia Santos | 106. Raymundo José Alves Badaró | 123. Terezinha Rosario Azevedo Vieira |
| 90. Moacir Alves de Jesus Filho | 107. Regirlane Lima de Oliveira | 124. Thiago Thadeu Mamede Pilar |
| 91. Mônica Rocha de Andrade dos Santos | 108. Reijane Dantas da Silva | 125. Valmice Garcia Santos Cunha |
| 92. Nancy Alves Galindo | 109. Rejane Garces Santos Souza | 126. Vania Couto Ferraz de Oliveira Nichetti |
| 93. Nancy de Almeida Ribeiro | 110. Renato Cruz da Mata | 127. Zilca Lenira Oliveira Campos |
| 94. Nelma Capinam da Silva Pedro | 111. Rita de Cássia Silva Menezes | |
| 95. Nilson Pedro Neves Galvão | 112. Roberto Soledade Nascimento | |

DECLARAÇÕES

**DECLARAÇÃO DO REGISTRO
DE ENCERRAMENTO DO EXERCÍCIO
NO FIPLAN**




**ANEXO IX – DECLARAÇÃO DO REGISTRO DE ENCERRAMENTO DO EXERCÍCIO NO
FIPLAN (art. 3º, §4º da Resolução TCE 192/2014).**

Eu, **MANOEL VITÓRIO DA SILVA FILHO**, titular da Secretária da Fazenda do Estado da Bahia, CPF nº 337.193.655-49, responsável pela gestão do Sistema Integrado de Planejamento, Contabilidade e Finanças (FIPLAN), declaro que o encerramento do referido Sistema, no que concerne ao registro contábil e financeiro dos atos e fatos realizados pelas unidades orçamentárias e gestoras do Estado da Bahia, no exercício 2022, ocorreu **em 14/01/2023**.

Os lançamentos efetuados posteriormente serão objeto de relatório detalhado, a ser enviado a este TCE/BA, no máximo, 30 dias após a ocorrência.

Salvador, 23 de janeiro de 2023.



(Assinatura)

Manoel Vitório da Silva Filho
Secretário da Fazenda

**DECLARAÇÃO SOBRE OS ASPECTOS
RELEVANTES DAS DEMONSTRAÇÕES
CONTÁBEIS CONSOLIDADAS DO ESTADO**



DECLARAÇÃO SOBRE OS ASPECTOS RELEVANTES DAS DEMONSTRAÇÕES CONTÁBEIS
CONSOLIDADAS DO ESTADO – EXERCÍCIO DE 2022
(Conforme Inciso IV, Art. 7º da Resolução TCE nº 164 de 10/12/2015)

Declaramos que as Demonstrações Contábeis Consolidadas do Estado, inclusive as suas notas explicativas, são elaboradas de acordo com as Normas Brasileiras de Contabilidade Aplicada ao Setor Público, tendo por base as informações extraídas do Sistema Integrado de Planejamento, Contabilidade e Finanças (FIPLAN), e refletem informações relevantes acerca da execução orçamentária, financeira e patrimonial do Estado, relativas ao exercício findo em 31/12/2022.

Salvador, 23 de janeiro de 2023



Manoel Vitório da Silva Filho – **Secretário da Fazenda**
CPF. 337.193.655-49



Manuel Roque dos Santos Filho – **Diretor da Dicop**
CPF. 507.423.105-15
CRC-BA. 18.358/O-5

ANEXOS DA LEI

4.320/64

ANEXOS DA LEI

4.320/64

Administração Consolidada

Todos os Poderes



ANEXO 1

**Demonstrativo da Receita e da Despesa
Segundo as Categorias Econômicas**

GOVERNO DO ESTADO DA BAHIA
DEMONSTRATIVO DA RECEITA E DA DESPESA SEGUNDO AS CATEGORIAS ECONÔMICAS
ANEXO 1 LEI Nº 4.320/64
CONSOLIDADO DO ESTADO

EXERCÍCIO: 2022

PERÍODO: ATÉ DEZEMBRO/2022

DATA: 17/01/2023

Receitas	Valor	Valor	Despesas	Valor	Valor
Receitas Correntes			Despesas Correntes		
Receita Tributária	35.181.848.772,71		Pessoal e Encargos Sociais	27.956.701.118,46	
Receita de Contribuições	3.681.284.743,11		Juros e Encargos da Dívida	915.171.994,18	
Receita Patrimonial	2.336.347.780,35		Outras Despesas Correntes	26.447.731.297,09	
Receita Agropecuária	131.275,40				
Receita Industrial	-				
Receita de Serviços	250.644.225,51				
Transferências Correntes	24.014.561.409,56				
Outras Receitas Correntes	1.729.726.778,27				
Receitas Intraorçamentárias Correntes	2.879.208.864,16		Despesas Intraorçamentárias Correntes	2.878.037.957,64	
Total Receitas Correntes		70.073.753.849,07	Total Despesas Correntes		58.197.642.367,37
Déficit Corrente			Superávit Corrente		11.876.111.481,70
Total		70.073.753.849,07	Total		70.073.753.849,07
Receitas de Capital			Despesas de Capital		
Operações de Crédito	933.448.060,62		Investimentos	10.205.186.711,04	
Alienação de Bens	22.031.589,74		Inversões Financeiras	1.531.709.336,72	
Amortização de Empréstimos	105.703.069,31		Amortização da Dívida	1.306.676.023,86	
Transferências de Capital	296.946.139,74				
Outras Receitas de Capital	195.127.029,78				
Receitas Intraorçamentárias de Capital	40.000.000,00		Despesas Intraorçamentárias de Capital	40.000.000,00	
Total Receitas de Capital		1.593.255.889,19	Total Despesas de Capital		13.083.572.071,62
Déficit de Capital		11.490.316.182,43	Superávit de Capital		
Total		13.083.572.071,62	Total		13.083.572.071,62
Resumo Orçamentário					
Receitas Correntes	67.194.544.984,91		Despesas Correntes	55.319.604.409,73	
Receitas de Capital	1.553.255.889,19		Despesas de Capital	13.043.572.071,62	
Déficit Orçamentário			Superávit Orçamentário	384.624.392,75	
Total	68.747.800.874,10		Total	68.747.800.874,10	

ANEXO 2

Demonstrativo da Receita

**GOVERNO DO ESTADO DA BAHIA
DEMONSTRATIVO DA RECEITA SEGUNDO AS CATEGORIAS ECONÔMICAS
ANEXO 2 LEI Nº 4.320/64
CONSOLIDADO DO ESTADO**

EXERCÍCIO: 2022

PERÍODO: ATÉ DEZEMBRO/2022

DATA: 17/01/2023

CONTA	DESCRIÇÃO	DESDOBRAMENTO	ESPÉCIE	FONTE/ ORIGEM	CATEGORIA
1	Receitas Correntes				75.397.938.776,21
11	Impostos, Taxas e Contribuições de Melhoria			40.458.971.506,71	
111	Impostos		38.505.766.804,84		
1113	Imposto sobre a Renda e Proventos de Qualquer Natureza	3.041.429.769,87			
111303	Imposto sobre a Renda - Retido na Fonte	3.041.429.769,87			
1113031	Imposto sobre a Renda - Retido na Fonte - Trabalho	2.935.064.605,22			
11130311	Imposto sobre a Renda - Retido na Fonte - Trabalho - Principal	2.935.064.605,22			
1113031101	IRRF - Trabalho - Livre - Principal	1.849.090.704,14			
1113031103	IRRF - Trabalho - Educação - Principal	733.766.150,03			
1113031104	IRRF - Trabalho - Saúde - Principal	352.207.751,05			
1113034	Imposto sobre a Renda - Retido na Fonte - Outros Rendimentos	106.365.164,65			
11130341	Imposto sobre a Renda - Retido na Fonte - Outros Rendimentos - Principal	106.365.164,65			
1113034101	IRRF - Outros Rendimentos - Livre - Principal	67.010.356,12			
1113034103	IRRF - Outros Rendimentos - Educação - Principal	26.591.154,06			
1113034104	IRRF - Outros Rendimentos - Saúde - Principal	12.763.654,47			
1118	Impostos Específicos do Estado	35.464.337.034,97			
111801	Impostos sobre o Patrimônio para o Estado	2.209.089.527,91			
1118012	Imposto sobre a Propriedade de Veículos Automotores - IPVA	1.964.068.122,80			
11180121	Imposto sobre a Propriedade de Veículos Automotores - IPVA - Principal	1.785.445.793,11			
1118012101	IPVA - Estado - Livre - Principal	562.433.151,09			
1118012102	IPVA - Estado - Fundeb - Principal	178.547.090,88			
1118012103	IPVA - Estado - Educação - Principal	44.624.592,26			
1118012104	IPVA - Estado - Saúde - Principal	107.115.656,83			
1118012109	IPVA - Municípios - Principal	892.725.302,05			
11180122	Imposto sobre a Propriedade de Veículo Automotores - IPVA - Multas e Juros	40.951.762,22			
1118012201	IPVA - Estado - Livre - Multas e Juros	12.908.661,54			
1118012202	IPVA - Estado - Fundeb - Multas e Juros	4.093.813,63			
1118012203	IPVA - Estado - Educação - Multas e Juros	1.020.833,61			
1118012204	IPVA - Estado - Saúde - Multas e Juros	2.454.183,85			
1118012209	IPVA - Municípios - Multas e Juros	20.474.269,59			
11180123	Imposto sobre a Propriedade de Veículos Automotores - IPVA - Dívida Ativa	105.217.773,11			
1118012301	IPVA - Estado - Livre - Dívida Ativa	33.145.255,13			
1118012302	IPVA - Estado - Fundeb - Dívida Ativa	10.521.380,61			

**GOVERNO DO ESTADO DA BAHIA
DEMONSTRATIVO DA RECEITA SEGUNDO AS CATEGORIAS ECONÔMICAS
ANEXO 2 LEI Nº 4.320/64
CONSOLIDADO DO ESTADO**

EXERCÍCIO: 2022

PERÍODO: ATÉ DEZEMBRO/2022

DATA: 17/01/2023

CONTA	DESCRIÇÃO	DESDOBRAMENTO	ESPÉCIE	FONTE/ ORIGEM	CATEGORIA
1118012303	IPVA - Estado - Educação - Dívida Ativa	2.629.937,65			
1118012304	IPVA - Estado - Saúde - Dívida Ativa	6.312.579,43			
1118012309	IPVA - Municípios - Dívida Ativa	52.608.620,29			
11180124	Imposto sobre a Propriedade de Veículos Automotores - IPVA - Dívida Ativa - Multas e Juros	32.452.794,36			
1118012401	IPVA - Estado - Livre - Dívida Ativa - Multas e Juros	10.225.866,26			
1118012402	IPVA - Estado - Fundeb - Dívida Ativa - Multas e Juros	3.244.527,94			
1118012403	IPVA - Estado - Educação - Dívida Ativa - Multas e Juros	810.328,31			
1118012404	IPVA - Estado - Saúde - Dívida Ativa - Multas e Juros	1.946.203,96			
1118012409	IPVA - Municípios - Dívida Ativa - Multas e Juros	16.225.867,89			
1118013	Imposto sobre Transmissão Causa Mortis e Doação de Bens e Direitos - ITD	245.021.405,11			
11180131	Imposto sobre Transmissão Causa Mortis e Doação de Bens e Direitos - ITD - Principal	238.414.806,53			
1118013101	ITD - Livre - Principal	150.201.462,65			
1118013102	ITD -Fundeb - Principal	47.683.014,76			
1118013103	ITD -Educação - Principal	11.920.646,18			
1118013104	ITD -Saúde - Principal	28.609.682,94			
11180132	Imposto sobre Transmissão - Causa Mortis e Doação de Bens e Direitos - ITD - Multas e Juros	4.156.441,24			
1118013201	ITD - Livre - Multas e Juros	2.618.675,94			
1118013202	ITD - Fundeb - Multas e Juros	831.253,50			
1118013203	ITD - Educação - Multas e Juros	207.780,49			
1118013204	ITD - Saúde - Multas e Juros	498.731,31			
11180133	Imposto sobre Transmissão - Causa Mortis e Doação de Bens e Direitos - ITD - Dívida Ativa	1.232.105,79			
1118013301	ITD - Livre - Dívida Ativa	776.246,70			
1118013302	ITD - Fundeb - Dívida Ativa	246.415,41			
1118013303	ITD - Educação - Dívida Ativa	61.598,74			
1118013304	ITD - Saúde - Dívida Ativa	147.844,94			
11180134	Imposto s/Transmissão - Causa Mortis e Doação de Bens e Direitos- ITD - Dívida Ativa-Multas e Juros	1.218.051,55			
1118013401	ITD - Livre - Dívida Ativa - Multas e Juros	767.417,51			
1118013402	ITD - Fundeb - Dívida Ativa - Multas e Juros	243.597,31			
1118013403	ITD - Educação - Dívida Ativa - Multas e Juros	60.886,42			
1118013404	ITD - Saúde - Dívida Ativa - Multas e Juros	146.150,31			
111802	Impostos sobre a Produção, Circulação de Mercadorias e Serviços	33.255.247.507,06			
1118021	Imposto s/Oper Rel à Circulação Mercadoria e s/Prest Serv Transp Interest Intermunic e Comunic- ICMS	32.548.661.107,93			

GOVERNO DO ESTADO DA BAHIA
DEMONSTRATIVO DA RECEITA SEGUNDO AS CATEGORIAS ECONÔMICAS
ANEXO 2 LEI Nº 4.320/64
CONSOLIDADO DO ESTADO

EXERCÍCIO: 2022

PERÍODO: ATÉ DEZEMBRO/2022

DATA: 17/01/2023

CONTA	DESCRIÇÃO	DESDOBRAMENTO	ESPÉCIE	FONTE/ ORIGEM	CATEGORIA
11180211	Imposto s/Oper Rel Circ Mercad, s/Prest Serv Transp Interest Intermunic e Comunic- ICMS-Principal	32.316.931.410,53			
1118021101	ICMS - Estado - Livre - Principal	15.269.792.328,26			
1118021102	ICMS - Estado - Fundeb - Principal	4.847.548.459,77			
1118021103	ICMS - Estado - Educação - Principal	1.211.844.290,43			
1118021104	ICMS - Estado - Saúde - Principal	2.908.503.309,18			
1118021109	ICMS - Municípios - Principal	8.079.243.022,89			
11180212	Imposto s/Oper Rel Circ Mercad s/Prest Serv Transp Interest Intermunic e Comunic-ICMS-Multas e Juros	113.300.211,91			
1118021201	ICMS - Estado - Livre - Multas e Juros	53.571.239,35			
1118021202	ICMS - Estado - Fundeb - Multas e Juros	16.986.811,18			
1118021203	ICMS - Estado - Educação - Multas e Juros	4.238.558,04			
1118021204	ICMS - Estado - Saúde - Multas e Juros	10.188.102,80			
1118021209	ICMS - Municípios - Multas e Juros	28.315.500,54			
11180213	Imposto s/Oper Rel Circ Mercad, s/Prest Serv Transp Interest Intermunic e Comunic-ICMS-Dívida Ativa	61.982.043,00			
1118021301	ICMS - Estado - Livre - Dívida Ativa	29.287.413,44			
1118021302	ICMS - Estado - Fundeb - Dívida Ativa	9.297.125,31			
1118021303	ICMS - Estado - Educação - Dívida Ativa	2.324.069,42			
1118021304	ICMS - Estado - Saúde - Dívida Ativa	5.578.138,92			
1118021309	ICMS - Municípios - Dívida Ativa	15.495.295,91			
11180214	Imposto s/Oper Circ Mercad s/Prest Serv Transp Interest Intermun e Com-ICMS Dív Ativa-Multas e Juros	56.447.442,49			
1118021401	ICMS - Estado - Livre - Dívida Ativa - Multas e Juros	26.673.130,88			
1118021402	ICMS - Estado - Fundeb - Dívida Ativa - Multas e Juros	8.466.770,04			
1118021403	ICMS - Estado - Educação - Dívida Ativa - Multas e Juros	2.116.285,03			
1118021404	ICMS - Estado - Saúde - Dívida Ativa - Multas e Juros	5.079.803,20			
1118021409	ICMS - Municípios - Dívida Ativa - Multas e Juros	14.111.453,34			
1118022	Adicional ICMS - Fundo Estadual de Combate e Erradicação da Pobreza - Funcep	706.586.399,13			
11180221	Adicional ICMS - Fundo Estadual de Combate e Erradicação da Pobreza - Funcep - Principal	705.740.533,73			
1118022101	Adicional ICMS - Lei nº 7.988/01 - Funcep - Principal	444.617.814,25			
1118022103	Adicional ICMS - Lei nº 7.988/01 - Funcep/Fundeb - Principal	141.148.160,24			
1118022105	Adicional ICMS - Lei nº 7.988/01 - Funcep/Educação - Principal	35.286.367,29			
1118022107	Adicional ICMS - Lei nº 7.988/01 - Funcep/Saúde - Principal	84.688.191,95			
11180222	Adicional ICMS - Fundo Estadual de Combate e Erradicação da Pobreza - Funcep - Multas e	805.536,72			

**GOVERNO DO ESTADO DA BAHIA
DEMONSTRATIVO DA RECEITA SEGUNDO AS CATEGORIAS ECONÔMICAS
ANEXO 2 LEI Nº 4.320/64
CONSOLIDADO DO ESTADO**

EXERCÍCIO: 2022

PERÍODO: ATÉ DEZEMBRO/2022

DATA: 17/01/2023

CONTA	DESCRIÇÃO	DESDOBRAMENTO	ESPÉCIE	FONTE/ ORIGEM	CATEGORIA
	Juros				
1118022201	Adicional ICMS - Lei nº 7.988/01 - Funcep - Multas e Juros	507.632,94			
1118022203	Adicional ICMS - Lei nº 7.988/01 - Funcep/Fundeb - Multas e Juros	161.056,13			
1118022205	Adicional ICMS - Lei nº 7.988/01 - Funcep/Educação - Multas e Juros	40.235,58			
1118022207	Adicional ICMS - Lei nº 7.988/01 - Funcep/Saúde - Multas e Juros	96.612,07			
11180223	Adicional ICMS - Fundo Est de Combate e Erradicação da Pobreza - Funcep - Dívida Ativa	23.454,60			
1118022301	Adicional ICMS - Lei nº 7.988/01 - Funcep - Dívida Ativa	14.779,17			
1118022303	Adicional ICMS - Lei nº 7.988/01 - Funcep/Fundeb - Dívida Ativa	4.690,06			
1118022305	Adicional ICMS - Lei nº 7.988/01 - Funcep/Educação - Dívida Ativa	1.171,78			
1118022307	Adicional ICMS - Lei nº 7.988/01 - Funcep/Saúde - Dívida Ativa	2.813,59			
11180224	Adicional ICMS- Fundo Est de Combate e Erradicação da Pobreza - Funcep - Dívida Ativa- Multas e Juros	16.874,08			
1118022401	Adicional ICMS - Lei nº 7.988/01 - Funcep - Dívida Ativa - Multas e Juros	10.635,39			
1118022403	Adicional ICMS - Lei nº 7.988/01 - Funcep/Fundeb - Dívida Ativa - Multas e Juros	3.373,33			
1118022405	Adicional ICMS - Lei nº 7.988/01 - Funcep/Educação - Dívida Ativa - Multas e Juros	842,17			
1118022407	Adicional ICMS - Lei nº 7.988/01 - Funcep/Saúde - Dívida Ativa - Dívida Ativa - Multas e Juros	2.023,19			
112	Taxas			1.953.204.701,87	
1121	Taxas pelo Exercício do Poder de Polícia - TPP	14.605.913,38			
112104	Taxa de Controle e Fiscalização Ambiental	14.605.913,38			
1121041	Taxa de Controle e Fiscalização Ambiental	14.605.913,38			
11210411	Taxa de Controle e Fiscalização Ambiental - Principal	14.481.062,35			
1121041102	TPP de Controle e Fiscalização Ambiental - GRU/Inema - Principal	11.758.775,64			
1121041103	TPP de Desenvolvimento Florestal - SEMA - Principal	2.036.016,27			
1121041104	TPP de Controle e Fiscalização Ambiental - DAE/ Inema - Principal	185.158,18			
1121041105	TPP de Desenvolvimento Florestal - DAE/Inema - Principal	500.850,54			
1121041106	TPP de Emissão de Documento Florestal - Principal	261,72			
11210412	Taxa de Controle e Fiscalização Ambiental - Multas e Juros	124.851,03			
1121041202	TPP de Controle e Fiscalização Ambiental - GRU/Inema - Multas e Juros	76.663,11			
1121041204	TPP de Controle e Fiscalização Ambiental - DAE/Inema - Multas e Juros	48.181,32			
1121041205	TPP de Desenvolvimento Florestal - DAE/Inema - Multas e Juros	6,60			
1128	Taxas Específicas do Estado	1.938.598.788,49			
112801	Taxa pelo Exercício do Poder de Polícia de Inspeção, Contrôl e Fiscalização - TPP	1.120.449.678,09			
1128011	Taxa pelo Exercício do Poder de Polícia de Fiscalização de Vigilância Sanitária - TPP	31.164.586,92			

GOVERNO DO ESTADO DA BAHIA
DEMONSTRATIVO DA RECEITA SEGUNDO AS CATEGORIAS ECONÔMICAS
ANEXO 2 LEI Nº 4.320/64
CONSOLIDADO DO ESTADO

EXERCÍCIO: 2022

PERÍODO: ATÉ DEZEMBRO/2022

DATA: 17/01/2023

CONTA	DESCRIÇÃO	DESDOBRAMENTO	ESPÉCIE	FONTE/ ORIGEM	CATEGORIA
11280111	Taxa pelo Exercício do Poder de Polícia de Fiscalização de Vigilância Sanitária - TPP - Principal	30.368.578,02			
1128011101	TPP de Fiscalização de Vigilância Sanitária Animal - ADAB - Principal	21.644.463,90			
1128011102	TPP de Fiscalização de Vigilância Sanitária Vegetal - ADAB - Principal	5.163.367,38			
1128011103	TPP de Fiscalização de Vigilância Sanitária - Fesba - Principal	3.560.746,74			
11280112	Taxa pelo Exercício do Poder de Polícia de Fiscalização de Vigilância Sanitária- TPP- Multas e Juros	796.008,90			
1128011201	TPP de Fiscalização e Vigilância Sanitária Animal - ADAB - Multas e Juros	3.251,90			
1128011202	TPP de Fiscalização e Vigilância Sanitária Vegetal - ADAB - Multas e Juros	688.330,20			
1128011203	TPP de Fiscalização e Vigilância Sanitária - Fesba - Multas e Juros	104.426,80			
1128019	Outras Taxas pelo Exercício do Poder de Polícia de Inspeção, Contrôl e Fiscalização - TPP	1.089.285.091,17			
11280191	Outras Taxas pelo Exercício do Poder de Polícia de Inspeção, Contrôl e Fiscalização-TPP- Principal	1.088.806.750,21			
1128019101	TPP de Segurança de Trânsito - Livre - Principal	624.812.457,92			
1128019102	TPP de Segurança de Trânsito - Detran - Principal	104.135.404,56			
1128019103	TPP de Segurança de Trânsito - FELT - Principal	312.406.221,06			
1128019106	TPP de Transporte Rodoviário Intermunicipal - Agerba - Principal	10.995.349,27			
1128019107	TPP de Segurança Pública - Feaspol - Principal	3.703.264,10			
1128019108	TPP de Segurança Pública - Funebom - Principal	297.964,21			
1128019111	TPP de Fiscalização dos Serviços de Distribuição de Gás Natural Canalizado - Agerba - Principal	32.421.411,06			
1128019190	Demais Taxas pelo Poder de Polícia - Livre - Principal	34.678,03			
11280192	Outras Taxas pelo Exercício do poder de Polícia de Inspeção, Contrôl e Fiscalização- Multas e Juros	478.010,96			
1128019201	TPP de Segurança de Trânsito - Livre - Multas e Juros	801,64			
1128019202	TPP de Segurança de Trânsito - Detran - Multas e Juros	133,55			
1128019203	TPP de Segurança de Trânsito - FELT - Multas e Juros	400,74			
1128019206	TPP de Transporte Rodoviário Intermunicipal - Agerba - Multas e Juros	185.178,27			
1128019207	TPP de Segurança Pública - Feaspol - Multas e Juros	291.034,56			
1128019208	TPP de Segurança Pública - Funebom - Multas e Juros	461,94			
1128019290	Demais Taxas pelo Poder de Polícia - Livre - Multas e Juros	0,26			
11280193	Outras Taxas pelo Exercício do poder de Polícia de Inspeção, Contrôl e Fiscalização - Dívida Ativa	254,02			
1128019306	TPP de Transporte Rodoviário Intermunicipal - Agerba - Dívida Ativa	254,02			
11280194	Outras Taxas pelo Exerc Poder Polícia de Inspeção Contrôl e Fiscalização- Dívida Ativa- Multa e Juros	75,98			

**GOVERNO DO ESTADO DA BAHIA
DEMONSTRATIVO DA RECEITA SEGUNDO AS CATEGORIAS ECONÔMICAS
ANEXO 2 LEI Nº 4.320/64
CONSOLIDADO DO ESTADO**

EXERCÍCIO: 2022

PERÍODO: ATÉ DEZEMBRO/2022

DATA: 17/01/2023

CONTA	DESCRIÇÃO	DESDOBRAMENTO	ESPÉCIE	FONTE/ ORIGEM	CATEGORIA
1128019406	TPP de Transporte Rodoviário Intermunicipal - Agerba - Dívida Ativa - Multa e Juros	75,98			
112802	Taxas pela Prestação de Serviços - TPS	818.149.110,40			
1128021	Taxas Judiciais	403.874.720,07			
11280211	Taxas Judiciais - Principal	403.874.720,07			
1128021101	TPS - Emolumentos e Custas Judiciais - Principal	401.854.978,38			
1128021102	Cota-Parte da TPS - Emolumentos e Custas Judiciais (Lei nº 13.971/18) - FUNSEG-BA - Principal	2.019.741,69			
1128022	Taxas Extrajudiciais	329.454.638,03			
11280221	Taxas Extrajudiciais - Principal	328.862.680,68			
1128022101	TPS de Emolumentos e Custas Extrajudiciais - Principal	293.699.544,27			
1128022102	Cota-Parte da TPS de Emolumentos e Custas Extrajudiciais (Lei nº 13.600/16) - Principal	10.116.468,28			
1128022103	Cota-Parte da TPS de Emolumentos e Custas Extrajudiciais (Lei nº 13.600/16) - FMPGE - Principal	16.672.493,83			
1128022104	Cota-Parte da TPS de Emolumentos e Custas Extrajudiciais (Lei nº 13.600/16) - FMMP/BA - Principal	8.374.174,30			
11280222	Taxas Extrajudiciais - Multas e Juros	589.933,27			
1128022201	TPS - Emolumentos e Custas Extrajudiciais - Multas e Juros	589.933,27			
11280223	Taxas Extrajudiciais - Dívida Ativa	1.007,46			
1128022301	TPS - Emolumentos e Custas Extrajudiciais - Dívida Ativa	1.007,46			
11280224	Taxas Extrajudiciais - Dívida Ativa - Multas e Juros	1.016,62			
1128022401	TPS - Emolumentos e Custas Extrajudiciais - Dívida Ativa - Multas e Juros	1.016,62			
1128029	Taxas pela Prestação de Serviços - TPS	84.819.752,30			
11280291	Taxas pela Prestação de Serviços - TPS - Principal	84.496.823,37			
1128029101	TPS de Segurança de Trânsito - Livre - Principal	8.791,02			
1128029102	TPS de Segurança de Trânsito - Detran - Principal	1.464,97			
1128029103	TPS de Segurança de Trânsito - FELT - Principal	4.395,09			
1128029104	TPS de Segurança Pública - Feaspol - Principal	30.239.790,85			
1128029105	TPS de Segurança Pública - Funebom - Principal	40.428.348,27			
1128029106	TPS da Fazenda Pública - Livre - Principal	1.149.876,48			
1128029107	TPS de Administração dos Distritos Industriais - Funedic - Principal	8.823.878,36			
1128029109	TPS de Desenvolvimento Florestal - Inema - Principal	2.586.559,49			
1128029110	TPS na Área de Saúde - Fesba - Principal	1.229.744,89			
1128029111	TPS na Área da Secretaria de Desenvolvimento Econômico - Principal	16.618,03			
1128029190	Demais Taxas pela Prestação de Serviços Públicos - Livre - Principal.	2.647,92			

GOVERNO DO ESTADO DA BAHIA
DEMONSTRATIVO DA RECEITA SEGUNDO AS CATEGORIAS ECONÔMICAS
ANEXO 2 LEI Nº 4.320/64
CONSOLIDADO DO ESTADO

EXERCÍCIO: 2022

PERÍODO: ATÉ DEZEMBRO/2022

DATA: 17/01/2023

CONTA	DESCRIÇÃO	DESDOBRAMENTO	ESPÉCIE	FONTE/ ORIGEM	CATEGORIA
1128029191	Diversas Taxas pela Prestação de Serviços Públicos - Agerba - Principal	4.708,00			
11280292	Taxas pela Prestação de Serviços - TPS - Multas e Juros	315.438,35			
1128029201	TPS de Segurança do Trânsito - Livre - Multas e Juros	250,04			
1128029202	TPS de Segurança do Trânsito - Detran - Multas e Juros	41,63			
1128029203	TPS de Segurança do Trânsito - FELT - Multas e Juros	124,96			
1128029204	TPS Segurança Pública - Feaspol - Multas e Juros	4.964,59			
1128029205	TPS Segurança Pública - Funebom - Multas e Juros	215.436,33			
1128029206	TPS da Fazenda Pública - Livre - Multas e Juros	886,06			
1128029207	TPS de Administração dos Distritos Industriais - Funedic - Multas e Juros	90.491,30			
1128029209	TPS de Desenvolvimento Florestal - Inema - Multas e Juros	24,16			
1128029291	Diversas Taxas pela Prestação de Serviços Públicos - Agerba - Multas e Juros	3.219,28			
11280293	Taxas pela Prestação de Serviços - TPS - Dívida Ativa	3.400,94			
1128029304	TPS Segurança Pública - Feaspol - Dívida Ativa	3.400,94			
11280294	Taxas pela Prestação de Serviços - TPS - Dívida Ativa - Multas e Juros	4.089,64			
1128029404	TPS Segurança Pública - Feaspol - Dívida Ativa - Multas e Juros	4.089,64			
12	Contribuições			3.681.450.845,99	
121	Contribuições Sociais		3.681.450.845,99		
1216	Contribuição para Fundos de Assistência Médica	1.423.471.075,02			
121601	Contribuição para os Fundos de Assistência Médica de Servidores	334.406.140,73			
1216011	Contribuição para Fundos de Assistência Médica - Policiais Militares	334.406.140,73			
12160111	Contribuição para Fundos de Assistência Médica - Policiais Militares - Principal	334.406.140,73			
1216011101	Contribuição de Militar Ativo p/Funserv - Principal	137.331.056,08			
1216011102	Contribuição de Militar Inativo p/Funserv - Principal	170.781.613,38			
1216011103	Contribuição de Militar - Pensionista p/Funserv - Principal	26.293.471,27			
121602	Contribuição para Fundos de Assistência Médica - Bombeiros Militares	12.583.625,46			
1216021	Contribuição para Fundos de Assistência Médica - Bombeiros Militares	12.583.625,46			
12160211	Contribuição para Fundos de Assistência Médica - Bombeiros Militares - Principal	12.583.625,46			
1216021101	Contribuição de Bombeiro Militar Ativo p/Funserv - Principal	12.583.625,46			
121603	Contribuição para Fundos de Assistência Médica dos Servidores Cívicos	1.048.907.382,89			
1216031	Contribuição para Fundos de Assistência Médica dos Servidores Cívicos	1.048.907.382,89			
12160311	Contribuição para Fundos de Assistência Médica dos Servidores Cívicos - Principal	1.048.815.620,13			
1216031101	Contribuição de Servidor Civil Ativo p/Funserv - Executivo - Principal	393.241.121,48			
1216031102	Contribuição de Servidor Civil Ativo p/Funserv - ALBA - Principal	13.449.705,16			

**GOVERNO DO ESTADO DA BAHIA
DEMONSTRATIVO DA RECEITA SEGUNDO AS CATEGORIAS ECONÔMICAS
ANEXO 2 LEI Nº 4.320/64
CONSOLIDADO DO ESTADO**

EXERCÍCIO: 2022

PERÍODO: ATÉ DEZEMBRO/2022

DATA: 17/01/2023

CONTA	DESCRIÇÃO	DESDOBRAMENTO	ESPÉCIE	FONTE/ ORIGEM	CATEGORIA
1216031103	Contribuição de Servidor Civil Ativo p/Funserv - TCE - Principal	2.716.289,40			
1216031104	Contribuição de Servidor Civil Ativo p/Funserv - TCM - Principal	1.783.799,33			
1216031105	Contribuição de Servidor Civil Ativo p/Funserv - TJ - Principal	51.653.035,42			
1216031106	Contribuição de Servidor Civil Ativo p/Funserv - MP - Principal	8.806.502,70			
1216031107	Contribuição de Servidor Civil Ativo p/Funserv - DPE - Principal	1.609.740,92			
1216031121	Contribuição de Servidor Civil Inativo p/Funserv - Executivo - Principal	490.330.929,39			
1216031122	Contribuição de Servidor Civil Inativo p/Funserv - ALBA - Principal	2.001.903,63			
1216031123	Contribuição de Servidor Civil Inativo p/Funserv - TCE - Principal	2.514.586,03			
1216031124	Contribuição de Servidor Civil Inativo p/Funserv - TCM - Principal	1.442.227,30			
1216031125	Contribuição de Servidor Civil Inativo p/Funserv - TJ - Principal	34.595.184,61			
1216031126	Contribuição de Servidor Civil Inativo p/Funserv - MP - Principal	574.883,40			
1216031127	Contribuição de Servidor Civil Inativo p/Funserv - DPE - Principal	113.446,71			
1216031141	Contribuição do Servidor Civil - Pensionista p/Funserv - Executivo - Principal	36.719.188,18			
1216031142	Contribuição do Servidor Civil - Pensionista p/Funserv - ALBA - Principal	636.455,77			
1216031143	Contribuição do Servidor Civil - Pensionista p/Funserv - TCE - Principal	346.382,08			
1216031144	Contribuição do Servidor Civil - Pensionista p/Funserv - TCM - Principal	227.863,52			
1216031145	Contribuição do Servidor Civil - Pensionista p/Funserv - TJ - Principal	5.665.975,94			
1216031146	Contribuição do Servidor Civil - Pensionista p/Funserv - MP - Principal	345.107,68			
1216031147	Contribuição do Servidor Civil - Pensionista p/Funserv - DPE - Principal	41.291,48			
12160312	Contribuição para Fundos de Assistência Médica dos Servidores Civis - Multas e Juros	91.762,76			
1216031201	Contribuição de Servidor Civil p/Funserv - Multas e Juros	91.762,76			
121604	Contribuição para Fundos de Assistência Médica de Outros Beneficiários	27.573.925,94			
1216041	Contribuição para Fundos de Assistência Médica de Outros Beneficiários	27.573.925,94			
12160411	Contribuição para Fundos de Assistência Médica de Outros Beneficiários - Principal	27.442.948,42			
1216041101	Contribuição de Segurado Facultativo e Outros p/Funserv- Principal	27.442.948,42			
12160412	Contribuição para Fundos de Assistência Médica de Outros Beneficiários - Multas e Juros	130.977,52			
1216041201	Contribuição do Segurado Facultativo e Outros p/Funserv - Multas e Juros	130.977,52			
1218	Contribuições Sociais - Específicas do Estado	2.257.979.770,97			
121801	Contribuição de Servidor Público para o Regime Próprio de Previdência - RPPS	1.693.349.388,11			
1218011	Contribuição de Servidor Civil Ativo para o RPPS	1.210.314.585,25			
12180111	Contribuição de Servidor Civil Ativo para o RPPS - Principal	1.210.309.404,78			
1218011101	Contribuição de Servidor Civil Ativo p/Funprev - Executivo - Principal	652.101.463,86			
1218011102	Contribuição de Servidor Civil Ativo p/Funprev - ALBA - Principal	11.638.233,30			

GOVERNO DO ESTADO DA BAHIA
DEMONSTRATIVO DA RECEITA SEGUNDO AS CATEGORIAS ECONÔMICAS
ANEXO 2 LEI Nº 4.320/64
CONSOLIDADO DO ESTADO

EXERCÍCIO: 2022

PERÍODO: ATÉ DEZEMBRO/2022

DATA: 17/01/2023

CONTA	DESCRIÇÃO	DESDOBRAMENTO	ESPÉCIE	FONTE/ ORIGEM	CATEGORIA
1218011103	Contribuição de Servidor Civil Ativo p/Funprev - TCE - Principal	15.830.926,24			
1218011104	Contribuição de Servidor Civil Ativo p/Funprev - TCM - Principal	8.866.250,13			
1218011105	Contribuição de Servidor Civil Ativo p/Funprev - TJ - Principal	188.508.233,72			
1218011106	Contribuição de Servidor Civil Ativo p/Funprev - MP - Principal	33.425.304,45			
1218011107	Contribuição de Servidor Civil Ativo p/Funprev - DPE - Principal	7.642.943,99			
1218011121	Contribuição de Servidor Civil Ativo /Baprev - Executivo - Principal	206.078.105,30			
1218011122	Contribuição de Servidor Civil Ativo /Baprev - ALBA - Principal	2.023.892,62			
1218011123	Contribuição de Servidor Civil Ativo /Baprev - TCE - Principal	3.024.225,84			
1218011124	Contribuição de Servidor Civil Ativo /Baprev - TCM - Principal	2.272.114,78			
1218011125	Contribuição de Servidor Civil Ativo /Baprev - TJ - Principal	48.601.497,87			
1218011126	Contribuição de Servidor Civil Ativo /Baprev - MP - Principal	20.445.112,41			
1218011127	Contribuição de Servidor Civil Ativo /Baprev - DPE - Principal	9.851.100,27			
12180112	Contribuições do Servidor Civil Ativo para o RPPS - Multas e Juros	5.180,47			
1218011201	Contribuição de Servidor Civil Ativo p/Funprev - Executivo - Multas e Juros	4.987,10			
1218011221	Contribuição de Servidor Civil Ativo p/Baprev - Executivo - Multas e Juros	193,37			
1218012	Contribuição do Servidor Civil Inativo para o RPPS	430.478.184,29			
12180121	Contribuição de Servidor Civil Inativo para o RPPS - Principal	430.478.184,29			
1218012101	Contribuição de Servidor Civil Inativo p/Funprev - Executivo - Principal	295.070.944,67			
1218012102	Contribuição de Servidor Civil Inativo p/Funprev - ALBA - Principal	8.666.527,56			
1218012103	Contribuição de Servidor Civil Inativo p/Funprev - TCE - Principal	11.643.038,75			
1218012104	Contribuição de Servidor Civil Inativo p/Funprev - TCM - Principal	5.978.475,40			
1218012105	Contribuição de Servidor Civil Inativo p/Funprev - TJ - Principal	99.479.115,80			
1218012106	Contribuição de Servidor Civil Inativo p/Funprev - MP - Principal	7.788.329,73			
1218012107	Contribuição de Servidor Civil Inativo p/Funprev - DPE - Principal	825.413,99			
1218012121	Contribuição de Servidor Civil Inativo p/Baprev - Executivo - Principal	788.261,37			
1218012125	Contribuição de Servidor Civil Inativo p/Baprev - TJ - Principal	192.908,58			
1218012127	Contribuição de Servidor Civil Inativo p/Baprev - DPE - Principal	45.168,44			
1218013	Contribuição de Servidor Civil - Pensionista para o RPPS	52.556.618,57			
12180131	Contribuição de Servidor Civil - Pensionista para o RPPS - Principal	52.556.618,57			
1218013101	Contribuição de Servidor Civil - Pensionista p/Funprev - Executivo - Principal	31.720.106,63			
1218013102	Contribuição de Servidor Civil - Pensionista p/Funprev - ALBA - Principal	1.104.295,89			
1218013103	Contribuição de Servidor Civil - Pensionista p/Funprev - TCE - Principal	995.244,91			
1218013104	Contribuição de Servidor Civil - Pensionista p/Funprev - TCM - Principal	755.544,70			

**GOVERNO DO ESTADO DA BAHIA
DEMONSTRATIVO DA RECEITA SEGUNDO AS CATEGORIAS ECONÔMICAS
ANEXO 2 LEI Nº 4.320/64
CONSOLIDADO DO ESTADO**

EXERCÍCIO: 2022

PERÍODO: ATÉ DEZEMBRO/2022

DATA: 17/01/2023

CONTA	DESCRIÇÃO	DESDOBRAMENTO	ESPÉCIE	FONTE/ ORIGEM	CATEGORIA
1218013105	Contribuição de Servidor Civil - Pensionista p/Funprev - TJ - Principal	13.923.915,67			
1218013106	Contribuição de Servidor Civil - Pensionista p/Funprev - MP - Principal	3.709.341,19			
1218013107	Contribuição de Servidor Civil - Pensionista p/Funprev - DPE - Principal	174.055,14			
1218013121	Contribuição de Servidor Civil - Pensionista p/Baprev - Executivo - Principal	112.208,93			
1218013122	Contribuição de Servidor Civil - Pensionista p/Baprev - ALBA - Principal	4.117,35			
1218013123	Contribuição de Servidor Civil - Pensionista p/Baprev - TCE - Principal	48.947,86			
1218013125	Contribuição de Servidor Civil - Pensionista p/Baprev - TJ - Principal	6.287,07			
1218013126	Contribuição de Servidor Civil - Pensionista p/Baprev - MP - Principal	2.553,23			
121805	Contribuição do Militar e Pensionista para o Sistema de Proteção Social do Militar - SPSM	564.630.382,86			
1218051	Contribuição do Militar Ativo para o SPMS	270.392.567,34			
12180511	Contribuição do Militar Ativo para o SPMS - Principal	270.392.567,34			
1218051103	Contribuição do Militar Ativo p/FPSM - Principal	270.392.567,34			
1218052	Contribuição do Militar Inativo para o SPSM	248.507.976,56			
12180521	Contribuição do Militar Inativo para o SPSM - Principal	248.507.976,56			
1218052103	Contribuição do Militar Inativo p/SPSM - Principal	248.507.976,56			
1218053	Contribuição do Pensionista Militar para o RPPS e o SPSM	45.729.838,96			
12180531	Contribuição do Pensionista Militar para o RPPS e o SPSM - Principal	45.729.838,96			
1218053103	Contribuição do Pensionista Militar p/FPSM - Principal	45.729.838,96			
13	Receita Patrimonial			2.340.713.962,47	
131	Exploração do Patrimônio Imobiliário do Estado		110.996.374,12		
131001	Aluguéis, Arrendamentos, Foros, Laudêmos, Tarifas de Ocupação	92.691.160,01			
1310011	Aluguéis e Arrendamentos	92.691.160,01			
13100111	Aluguéis e Arrendamentos - Principal	92.508.494,79			
1310011101	Aluguel de Centros Esportivos e seus Espaços - AI - Principal	91.448,12			
1310011103	Aluguel de Centros e Outros Espaços Culturais - AI - Principal	401.916,65			
1310011107	Arrendamento de Jazidas e Áreas de Pesquisa Mineral - AI - Principal	74.201.628,19			
1310011108	Cota-Parte da Receita de Aluguéis e Arrendamentos (Lei nº 13.971/18) - FUNSEG-BA - Principal	11.422,08			
1310011109	Aluguel de Espaços de Comercialização de Mercadorias (Lei nº 14.032/2018) - AD - Principal	9.448.088,28			
1310011110	Aluguel de Áreas em Distritos Industriais - AD - Principal	2.364.109,63			
1310011190	Demais Aluguéis e Arrendamentos - Livre - Principal	165.723,92			
1310011191	Demais Aluguéis e Arrendamentos - AD - Principal	4.539.254,00			
1310011192	Demais Aluguéis e Arrendamentos - AI - Principal	1.284.903,92			

GOVERNO DO ESTADO DA BAHIA
DEMONSTRATIVO DA RECEITA SEGUNDO AS CATEGORIAS ECONÔMICAS
ANEXO 2 LEI Nº 4.320/64
CONSOLIDADO DO ESTADO

EXERCÍCIO: 2022

PERÍODO: ATÉ DEZEMBRO/2022

DATA: 17/01/2023

CONTA	DESCRIÇÃO	DESDOBRAMENTO	ESPÉCIE	FONTE/ ORIGEM	CATEGORIA
13100112	Aluguéis e Arrendamentos - Multas e Juros	182.665,22			
1310011207	Arrendamento de Jazidas e Áreas de Pesquisa Mineral - AI - Multas e Juros	73.521,27			
1310011209	Aluguel de Espaços de Comercialização de Mercadorias (Lei nº 14.032/2018) - AD - Multas e Juros	94.273,45			
1310011210	Aluguel de Áreas em Distritos Industriais - AD - Multas e Juros	9.308,17			
1310011292	Demais Aluguéis e Arrendamentos - AI - Multas e Juros	5.562,33			
131002	Concessão, Permissão, Autorização ou Cessão do Direito de Uso de Bens Imóveis Públicos	18.305.214,11			
1310021	Concessão, Permissão, Autorização ou Cessão do Direito de Uso de Bens Imóveis Públicos	18.305.214,11			
13100211	Concessão, Permissão, Autorização ou Cessão do Direito de Uso de Bens Imóveis Públicos - Principal	18.305.214,11			
1310021104	Autorização de Uso da Faixa de Domínio em Rodovias Estaduais - FELT - Principal	4.580.438,90			
1310021105	Outorga de Permissão e Concessão de Infraestrutura e Serviços de Transp Rodov, Hidrov e Aerov - FELT	11.197.923,01			
1310021190	Demais Concessões e Permissões - Direitos de Uso de Bens Públicos -Prohabit - Principal	199.693,52			
1310021191	Demais Concessões e Permissões - Direitos de Uso de Bens Públicos - AD - Principal	1.848.240,40			
1310021192	Demais Concessões e Permissões - Direitos de Uso de Bens Públicos - AI - Principal	478.918,28			
132	Valores Mobiliários		1.842.249.238,49		
1321	Juros e Correções Monetárias	1.787.735.427,55			
1321001	Remuneração de Depósitos Bancários	1.780.460.005,88			
13210011	Remuneração de Depósitos Bancários - Principal	1.780.460.005,88			
1321001101	Remuneração de Depósito Bancário - Livre - Principal	1.261.467.208,70			
1321001103	Remuneração de Depósito Bancário - Fundeb - Principal	72.739.861,59			
1321001104	Remuneração de Depósito Bancário - Salário Educação - Principal	3.803.047,30			
1321001106	Remuneração de Depósito Bancário - FNAS - Principal	1.191.127,16			
1321001107	Remuneração de Depósito Bancário - AD - Principal	51.536.401,04			
1321001108	Remuneração de Depósito Bancário - MDE - Principal	110.173,86			
1321001110	Remuneração de Depósito Bancário - CIDE - Principal	900.995,00			
1321001111	Remuneração de Depósito Bancário - Funtrad - Principal	868.259,10			
1321001113	Remuneração de Depósito Bancário - OCI - Principal	13.830.044,17			
1321001114	Remuneração de Depósito Bancário - FNDE - Principal	39.240.196,63			
1321001117	Remuneração de Depósito Bancário - Alienação Bens - AD - Principal	6.851,13			
1321001118	Remuneração de Depósito Bancário - Funcep - Principal	35.443.724,14			
1321001119	Remuneração de Depósito Bancário - Ações e Serv Públ de Saúde - Principal	118.273,39			
1321001120	Remuneração de Depósito Bancário - Transf Volunt Fed - AD - Principal	43.751.206,57			

**GOVERNO DO ESTADO DA BAHIA
DEMONSTRATIVO DA RECEITA SEGUNDO AS CATEGORIAS ECONÔMICAS
ANEXO 2 LEI Nº 4.320/64
CONSOLIDADO DO ESTADO**

EXERCÍCIO: 2022

PERÍODO: ATÉ DEZEMBRO/2022

DATA: 17/01/2023

CONTA	DESCRIÇÃO	DESDOBRAMENTO	ESPÉCIE	FONTE/ ORIGEM	CATEGORIA
1321001121	Remuneração de Depósito Bancário - Outras Transf - AD - Principal	432.260,46			
1321001123	Remuneração de Depósito Bancário - Transf de Órgão/Fundo Internac - AD - Principal	9.841,80			
1321001124	Remuneração de Depósito Bancário - Fesba - Principal	374,61			
1321001132	Remuneração de Depósito Bancário - AI - Principal	110.798.394,91			
1321001134	Remuneração de Depósito Bancário - Transf Volunt Fed - AI - Principal	10.681.471,39			
1321001135	Remuneração de Depósito Bancário - Transf Volunt Munic - AI - Principal	51.277,81			
1321001137	Remuneração de Depósito Bancário - Transf de Órgão/Fundo Internac - AI - Principal	24.772,88			
1321001140	Remuneração de Depósito Bancário - Convênio FNS/Fesba - Principal	1.107.833,62			
1321001141	Remuneração de Depósito Bancário - FNS/Fesba - Principal	39.071,81			
1321001142	Remuneração de Depósito Bancário - Transf de Inst Priv Nac - AI - Principal	667.186,05			
1321001144	Remuneração de Depósito Bancário - SUS - Atenção Primária - Principal	2.522.242,30			
1321001145	Remuneração de Depósito Bancário - SUS - Atenção Especializada - Principal	16.541.907,84			
1321001146	Remuneração de Depósito Bancário - SUS - Vigilância em Saúde - BI Manutenção - Principal	1.738.021,23			
1321001147	Remuneração de Depósito Bancário - SUS - Assistência Farmacêutica - Principal	323.516,50			
1321001148	Remuneração de Depósito Bancário - SUS - Gestão do SUS - Principal	232.097,56			
1321001149	Remuneração de Depósito Bancário - SUS - Investimento na Rede de Serviços SUS - Principal	1.275.807,74			
1321001151	Remuneração de Depósito Bancário - FUNSEG-BA - Principal	668.927,56			
1321001152	Remuneração de Depósito Bancário - FUNPEN/BA - AD - Principal	1.318.095,24			
1321001153	Remuneração de Depósito Bancário - Prohabit - AD - Principal	19.405,00			
1321001154	Remuneração de Depósito Bancário - FAJDPE - Principal	289.501,83			
1321001156	Remuneração de Depósito Bancário - FMMP/BA - Principal	947.280,58			
1321001157	Remuneração de Depósito Bancário - FESP - Principal	7.020.572,45			
1321001163	Remuneração de Depósito Bancário - Outras Transferências - AI - Principal	37.348,68			
1321001164	Remuneração de Depósito Bancário - Transf Recursos do SUS - Fundo a Fundo - COVID-19 - Principal	4.753.455,84			
1321001165	Remuneração de Depósito Bancário - Rec Vinc FET/BA - Principal	1.777.305,33			
1321001169	Remuneração de Depósito Bancário - Transferências Outras de Recursos da União - Principal	1.749,30			
1321001171	Remuneração de Depósito Bancário - SUS - Atenção Especializada - BI Estruturação - Principal	564.491,06			
1321001176	Remuneração de Depósito Bancário - Transf Rec SUS-Fundo a Fundo-COVID-19 -BI Estruturação-Principal	35.880,05			
1321001180	Remuneração Depósit Bancári-Transf Dec Decisão Judicial- Precatório Fundef- Juros de Mora-Principal	66.738.532,11			
1321001182	Remuneração Depósit Bancári-Transf Dec Decisão Judicial-Precatório Fundef- Prof Ed Básica-Principal	11.465.680,48			

GOVERNO DO ESTADO DA BAHIA
DEMONSTRATIVO DA RECEITA SEGUNDO AS CATEGORIAS ECONÔMICAS
ANEXO 2 LEI Nº 4.320/64
CONSOLIDADO DO ESTADO

EXERCÍCIO: 2022

PERÍODO: ATÉ DEZEMBRO/2022

DATA: 17/01/2023

CONTA	DESCRIÇÃO	DESDOBRAMENTO	ESPÉCIE	FONTE/ ORIGEM	CATEGORIA
1321001183	Remuneração Depósito Bancário-Transf Dec Decisão Judicial-Precatório Fundef- Programa MDE-Principal	13.368.332,08			
1321004	Remuneração Rec do Reg Próprio Previdência Social-RPPS e do Sistema Proteção Social do Militar-SPSM	7.275.421,67			
13210041	Remuneração de Recursos do RPPS e do SPSM - Principal	7.275.421,67			
1321004101	Remuneração de Recursos do RPPS - Funprev Movimento - Principal	4.078.542,01			
1321004102	Remuneração de Recursos do RPPS - Funprev Capitalizável - Principal	1.836.943,16			
1321004103	Remuneração de Recursos do RPPS - Baprev - Principal	318.871,49			
1321004105	Remuneração de Recursos do SPSM - FPSM - Principal	1.041.065,01			
1322	Dividendos	54.513.810,94			
1322001	Dividendos	54.513.810,94			
13220011	Dividendos - Principal	54.513.810,94			
1322001101	Dividendos - Principal - Livre	54.482.296,76			
1322001103	Dividendos - Principal - AI	31.514,18			
134	Exploração de Recursos Naturais			4.905.887,65	
1345	Exploração de Recursos Hídricos	4.905.887,65			
134501	Outorga de Direitos de Uso de Recursos Hídricos	4.905.887,65			
1345011	Outorga de Direitos de Uso de Recursos Hídricos	4.905.887,65			
13450111	Outorga de Direitos de Uso de Recursos Hídricos - Principal	4.905.887,65			
1345011101	Outorga de Direitos de Uso de Recursos Hídricos AI - Principal	4.905.887,65			
136	Cessão de Direitos			363.782.786,92	
136001	Cessão do Direito de Operacionalização de Pagamentos	363.782.786,92			
1360011	Cessão do Direito de Operacionalização de Pagamentos	273.687.786,92			
13600111	Cessão do Direito de Operacionalização de Pagamentos - Principal	273.687.786,92			
1360011102	Cessão do Direito de Operacionalização de Pagamento da Folha de Benefícios - Livre - Principal	25.198.686,44			
1360011191	Outras Receitas de Cessão do Direito - AD - Principal	248.489.100,48			
1360012	Cessão do Direito de Operacionalização de Pagamentos - Poder Judiciário	90.095.000,00			
13600121	Cessão do Direito de Operacionalização de Pagamentos - Poder Judiciário - Principal	90.095.000,00			
1360012101	Cessão do Direito de Operacionalização de Pagamento da Folha de Pessoal - TJ - Principal	70.272.250,00			
1360012103	Cessão do Direito de Operacionalização de Pagamento a Fornecedores - TJ - Principal	19.822.750,00			
139	Demais Receitas Patrimoniais			18.779.675,29	
1390001	Demais Receitas Patrimoniais	18.779.675,29			
13900011	Demais Receitas Patrimoniais - Principal	18.779.675,29			

**GOVERNO DO ESTADO DA BAHIA
DEMONSTRATIVO DA RECEITA SEGUNDO AS CATEGORIAS ECONÔMICAS
ANEXO 2 LEI Nº 4.320/64
CONSOLIDADO DO ESTADO**

EXERCÍCIO: 2022

PERÍODO: ATÉ DEZEMBRO/2022

DATA: 17/01/2023

CONTA	DESCRIÇÃO	DESDOBRAMENTO	ESPÉCIE	FONTE/ ORIGEM	CATEGORIA
1390001190	Demais Receitas Patrimoniais - Livre - Principal	18.768.175,29			
1390001192	Demais Receitas Patrimoniais - AI - Principal	11.500,00			
14	Receita Agropecuária			131.275,40	
1400001	Receita Agropecuária	131.275,40			
14000011	Receita Agropecuária - Principal	131.275,40			
1400001102	Receita da Produção Animal e Derivados - AI - Principal	131.275,40			
16	Receita de Serviços			251.422.029,48	
161	Serviços Administrativos e Comerciais Gerais		204.975.000,00		
161001	Serviços Administrativos e Comerciais Gerais	85.427.915,05			
1610011	Serviços Administrativos e Comerciais Gerais	85.427.915,05			
16100111	Serviços Administrativos e Comerciais Gerais - Principal	85.427.915,05			
1610011101	Serviço de Acesso ao Banco de Dados e Cadastro do Detran - Principal	16.634.104,04			
1610011104	Serviço de Comercialização de Livro, Periódico, Material Escolar e de Publicidade - AI - Principal	101.383,97			
1610011106	Serviço de Venda de Edital - AD - Principal	4.300,00			
1610011107	Serviço de Venda de Edital - AI - Principal	2.500,00			
1610011109	Serviços de Consultoria, Assistência Técnica e Análise de Projeto - AI - Principal	4.573.550,00			
1610011111	Serviço de Estudos e Pesquisas - AI - Principal	1.119.229,03			
1610011112	Ingresso para Acesso a Espaço e Evento Cultural - AI - Principal	1.913.519,24			
1610011113	Inscrição e Mensalidade em Curso e Evento Cultural - AI - Principal	170.700,20			
1610011115	Inscrição e mensalidade em Curso de Pós-Graduação e Especialização - AI - Principal	357.229,76			
1610011116	Eventos e Cursos de Extensão - AI - Principal	63.765,59			
1610011118	Outros Serviços Educacionais - AI - Principal	860.295,73			
1610011119	Serviço de Fornecimento de Água Bruta dos Reservatórios - Principal	43.420.459,90			
1610011120	Serviço de Perfuração e Instalação de Poço - AI - Principal	4.182.322,61			
1610011125	Serviço de Administração de CEASA e Mercado (Lei nº 14.032/2018)- AD - Principal	274.617,06			
1610011126	Prestação de Serviços - Lei nº 14.037/2018 - FATEC	79.893,86			
1610011192	Outros Serviços Administrativos e Comerciais Gerais - AI - Principal	11.670.044,06			
161002	Inscrição em Concursos e Processos Seletivos	35.896.650,14			
1610021	Inscrição em Concursos e Processos Seletivos	35.896.650,14			
16100211	Inscrição em Concursos e Processos Seletivos - Principal	35.896.650,14			
1610021101	Inscrição em Concurso Público - Livre - Principal	12.573,30			
1610021102	Inscrição em Concurso Público - AD - Principal	29.013.074,44			

GOVERNO DO ESTADO DA BAHIA
DEMONSTRATIVO DA RECEITA SEGUNDO AS CATEGORIAS ECONÔMICAS
ANEXO 2 LEI Nº 4.320/64
CONSOLIDADO DO ESTADO

EXERCÍCIO: 2022

PERÍODO: ATÉ DEZEMBRO/2022

DATA: 17/01/2023

CONTA	DESCRIÇÃO	DESDOBRAMENTO	ESPÉCIE	FONTE/ ORIGEM	CATEGORIA
1610021103	Inscrição em Concurso Público - AI - Principal	2.876.560,42			
1610021104	Inscrição em Vestibular - AI - Principal	3.994.441,98			
161003	Serviços de Registro, Certificação e Fiscalização	83.317.977,48			
1610031	Serviços de Registro, Certificação e Fiscalização	83.317.977,48			
16100311	Serviços de Registro, Certificação e Fiscalização - Principal	83.317.977,48			
1610031101	Serviço de Metrologia Legal e Certificatória Delegada - AI - Principal	105.641,95			
1610031103	Serviço de Certificação de Produtos e Serviços - AD - Principal	407.450,49			
1610031105	Serviço de Registro de Comércio - Juceb - Principal	36.508.141,82			
1610031106	Serviço de Regulação e Fiscalização dos Serv Públ Abast de Água e Saneamento Básico-Agersa-Principal	13.659.004,20			
1610031107	Serviço de Inspeção e Fiscalização de Transportes - AI - Principal	16.845.194,37			
1610031110	Serviço de Inspeção e Fiscalização de Operacionalização de Equip Desportivo do Estado-AI-Principal	606.265,44			
1610031112	Serviço de Metrologia Legal e Certificatória Delegada - AI - Principal	15.186.279,21			
161004	Serviços de Informação e Tecnologia	332.457,33			
1610041	Serviços de Informação e Tecnologia	332.457,33			
16100411	Serviços de Informação e Tecnologia - Principal	332.457,33			
1610041102	Serviço de Análise e Ensaio Laboratorial e Tecnológico - AD - Principal	254.123,53			
1610041103	Serviço de Análise e Ensaio Laboratorial e Tecnológico - AI - Principal	78.333,80			
163	Serviços e Atividades Referentes à Saúde		842.979,73		
1638	Serviços e Atividades Referentes à Saúde - Específica de Estado	842.979,73			
163801	Serviços de Saúde - Específico de Estado	842.979,73			
1638019	Outros Serviços de Saúde	842.979,73			
16380191	Outros Serviços de Saúde - Principal	842.979,73			
1638019101	Outros Serviços de Saúde - AI - Principal	842.979,73			
164	Serviços e Atividades Financeiras		32.826.146,33		
164001	Retorno de Operações, Juros e Encargos Financeiros	32.826.146,33			
1640011	Retorno de Operações, Juros e Encargos Financeiros	32.826.146,33			
16400111	Retorno de Operações, Juros e Encargos Financeiros - Principal	32.362.058,26			
1640011103	Serviço de Juros de Empréstimo - Fundese - Principal	32.362.058,26			
16400112	Retorno de Operações, Juros e Encargos Financeiros - Multas e Juros	464.088,07			
1640011201	Serviço de Juros de Empréstimo - Prohabit - Livre - Multas e Juros	25.500,95			
1640011203	Serviço de Juros de Empréstimo - Fundese - Multas e Juros	438.587,12			
169	Outros Serviços		12.777.903,42		

**GOVERNO DO ESTADO DA BAHIA
DEMONSTRATIVO DA RECEITA SEGUNDO AS CATEGORIAS ECONÔMICAS
ANEXO 2 LEI Nº 4.320/64
CONSOLIDADO DO ESTADO**

EXERCÍCIO: 2022

PERÍODO: ATÉ DEZEMBRO/2022

DATA: 17/01/2023

CONTA	DESCRIÇÃO	DESDOBRAMENTO	ESPÉCIE	FONTE/ ORIGEM	CATEGORIA
169099	Outros Serviços	12.777.903,42			
1690991	Outros Serviços	12.777.903,42			
16909911	Outros Serviços - Principal	12.777.903,42			
1690991101	Outros Serviços - Livre - Principal	12.751.086,24			
1690991103	Outros Serviços - AI - Principal	26.817,18			
17	Transferências Correntes			26.922.413.343,51	
171	Transferências da União e de suas Entidades		22.999.921.279,73		
1718	Transferências da União - Específicas do Estado	22.893.752.754,98			
171801	Participação na Receita da União	14.506.811.056,84			
1718011	Cota-Parte do Fundo de Participação dos Estados e do Distrito Federal - FPE	14.246.901.496,96			
17180111	Cota-Parte do Fundo de Participação dos Estados - FPE - Principal	14.246.901.496,96			
1718011101	Cota-Parte do FPE - Livre - Principal	8.975.547.943,58			
1718011102	Cota-Parte do FPE - Fundeb - Principal	2.849.380.299,25			
1718011103	Cota-Parte do FPE - Educação - Principal	712.345.074,67			
1718011104	Cota-Parte do FPE - Saúde - Principal	1.709.628.179,46			
1718016	Cota-Parte do Imposto s/Prod Industrializados - Estados Exportadores de Prod Industrializados - IPI	215.490.340,40			
17180161	Cota-Parte do Imposto s/Prod Industrializados- Estados Exportadores de Prod Industr- IPI - Principal	215.490.340,40			
1718016101	Cota-Parte do IPI Exportação - Livre - Principal	101.819.186,39			
1718016102	Cota-Parte do IPI Exportação - Fundeb - Principal	32.323.550,93			
1718016103	Cota-Parte do IPI Exportação - Educação - Principal	8.080.887,62			
1718016104	Cota-Parte do IPI Exportação - Saúde - Principal	19.394.130,48			
1718016109	Cota-Parte do IPI Exportação - Município - Principal	53.872.584,98			
1718017	Cota-Parte da Contribuição de Intervenção no Domínio Econômico - CIDE	44.380.233,16			
17180171	Cota-Parte da Contribuição de Intervenção no Domínio Econômico - CIDE - Principal	44.380.233,16			
1718017101	Cota-Parte da CIDE - Estado - Principal	33.285.174,89			
1718017109	Cota-Parte da CIDE - Município - Principal	11.095.058,27			
1718018	Cota Parte Imp s/Op Crédito, Câmbio e Seguro, ou Rel a Títulos ou Valores Mobiliários-Comerc Ouro	38.986,32			
17180181	Cota-Parte Imp s/Op Crédito Câmbio Seguro ou Rel a Títulos/Valores Mobiliários-Comerc Ouro-Principal	38.986,32			
1718018101	Cota-Parte do IOF - Livre - Principal	24.561,43			
1718018103	Cota-Parte do IOF - Educação - Principal	9.746,56			
1718018104	Cota-Parte do IOF - Saúde - Principal	4.678,33			

GOVERNO DO ESTADO DA BAHIA
DEMONSTRATIVO DA RECEITA SEGUNDO AS CATEGORIAS ECONÔMICAS
ANEXO 2 LEI Nº 4.320/64
CONSOLIDADO DO ESTADO

EXERCÍCIO: 2022

PERÍODO: ATÉ DEZEMBRO/2022

DATA: 17/01/2023

CONTA	DESCRIÇÃO	DESDOBRAMENTO	ESPÉCIE	FONTE/ ORIGEM	CATEGORIA
171802	Transferência da Compensação Financeira pela Exploração de Recursos Naturais	405.977.712,71			
1718021	Cota-Parte da Compensação Financeira de Recursos Hídricos	23.431.518,54			
17180211	Cota-Parte da Compensação Financeira de Recursos Hídricos - Principal	23.431.518,54			
1718021101	Cota-Parte Royalties pela Utilização de Recursos Hídricos - Principal	5.883.846,30			
1718021102	Cota-Parte Royalties pela Utilização de Recursos Hídricos - EC nº 19/2014 - Principal	17.547.672,24			
1718022	Cota-Parte da Compensação Financeira de Recursos Minerais - CFRM	38.088.327,15			
17180221	Cota-Parte da Compensação Financeira de Recursos Minerais - CFRM - Principal	38.088.327,15			
1718022101	Cota-Parte Royalties pela Exploração de Recursos Minerais - Principal	9.663.646,49			
1718022102	Cota-Parte Royalties pela Exploração de Recursos Minerais - EC nº 19/2014 - Principal	28.424.680,66			
1718023	Cota-Parte Royalties - Compensação Financeira pela Produção de Petróleo - Lei Fed nº 7.990/89	261.668.284,94			
17180231	Cota-Parte Royalties - Compensação Financeira p/Produção de Petróleo- Lei Fed nº 7.990/89- Principal	261.668.284,94			
1718023101	Cota-Parte Royalties pela Produção de Petróleo - Lei Fed nº 7.990/89 - Principal	65.903.799,06			
1718023102	Cota-Parte Royalties pela Produção de Petróleo - Lei Fed nº 7.990/89 - EC nº 19/2014 - Principal	195.764.485,88			
1718025	Cota-Parte Royalties pela Participação Especial - Lei Fed nº 9.478/97, art. 50	25.379,10			
17180251	Cota-Parte Royalties pela Participação Especial - Lei Fed nº 9.478/97, art. 50 - Principal	25.379,10			
1718025101	Cota-Parte Royalties pela Participação Especial - Lei Fed nº 9.478/97 - Principal	6.535,12			
1718025102	Cota-Parte Royalties pela Participação Especial - Lei Fed nº 9.478/97 - EC nº 19/2014 - Principal	18.843,98			
1718026	Cota-Parte do Fundo Especial do Petróleo - FEP	82.764.202,98			
17180261	Cota-Parte do Fundo Especial do Petróleo - FEP - Principal	82.764.202,98			
1718026101	Cota-Parte Royalties do Fundo Especial do Petróleo - FEP - Principal	20.872.327,23			
1718026102	Cota-Parte Royalties do Fundo Especial do Petróleo - FEP - EC nº 19/2014 - Principal	61.891.875,75			
171803	Transferência de Recursos do Sistema Único Saúde-SUS-Bloco Manutenção das Ações e Serv Públ de Saúde	1.718.246.605,53			
1718031	Transferência de Recursos do SUS - Atenção Primária	5.385.897,01			
17180311	Transferência de Recursos do SUS - Atenção Primária - Principal	5.385.897,01			
1718031101	Transferência de Recursos do SUS - Atenção Primária - Principal	5.385.897,01			
1718032	Transferência de Recursos do SUS - Atenção Especializada	1.655.546.824,00			
17180321	Transferência de Recursos do SUS - Atenção Especializada - Principal	1.655.546.824,00			
1718032102	Transferência de Recursos do SUS - Atenção Especializada - Principal	1.655.546.824,00			
1718033	Transferência de Recursos do SUS - Vigilância em Saúde	44.013.025,63			
17180331	Transferência de Recursos do SUS - Vigilância em Saúde - Principal	44.013.025,63			

**GOVERNO DO ESTADO DA BAHIA
DEMONSTRATIVO DA RECEITA SEGUNDO AS CATEGORIAS ECONÔMICAS
ANEXO 2 LEI Nº 4.320/64
CONSOLIDADO DO ESTADO**

EXERCÍCIO: 2022

PERÍODO: ATÉ DEZEMBRO/2022

DATA: 17/01/2023

CONTA	DESCRIÇÃO	DESDOBRAMENTO	ESPÉCIE	FONTE/ ORIGEM	CATEGORIA
1718033103	Transferência de Recursos do SUS - Vigilância em Saúde - Principal	44.013.025,63			
1718034	Transferência de Recursos do SUS - Assistência Farmacêutica	13.150.858,89			
17180341	Transferência de Recursos do SUS - Assistência Farmacêutica - Principal	13.150.858,89			
1718034104	Transferência de Recursos do SUS - Assistência Farmacêutica - Principal	13.150.858,89			
1718035	Transferência de Recursos do SUS - Gestão do SUS	150.000,00			
17180351	Transferência de Recursos do SUS - Gestão do SUS - Principal	150.000,00			
1718035105	Transferência de Recursos do SUS - Gestão do SUS - Principal	150.000,00			
171804	Transferência de Recursos do SUS -Repasse Fundo a Fundo -BI Estruturação da Rede de Serv Públ Saúde	34.853.200,00			
1718049	Outras Transferência de Recursos do SUS não Detalhados Anteriormente	34.853.200,00			
17180491	Outras Transferência de Recursos do SUS não Detalhados Anteriormente - Principal	34.853.200,00			
1718049101	Outras Transferências de Recursos do SUS Destinados à Gestão do SUS - COVID-19 - Principal	34.853.200,00			
171805	Transferência de Recursos do Fundo Nacional do Desenvolvimento da Educação - FNDE	332.567.879,88			
1718051	Transferência de Recursos do FNDE Referente ao Salário-Educação	107.418.075,31			
17180511	Transferência de Recursos do FNDE Referente ao Salário-Educação - Principal	107.418.075,31			
1718051101	Transferência de Recursos do FNDE Referente ao Salário-Educação - Principal	107.418.075,31			
1718052	Transferência Diretas do FNDE Referente ao Programa Dinheiro Direto na Escola - PDDE	840,00			
17180521	Transferência Direta do FNDE Referente ao Programa Dinheiro Direto na Escola - PDDE - Principal	840,00			
1718052101	Transferência Direta do FNDE Referente ao PDDE - Educação - Principal	840,00			
1718053	Transferência Direta do FNDE Referente ao Programa Nacional de Alimentação Escolar - PNAE	51.048.005,37			
17180531	Transferência Direta do FNDE Referente ao Programa Nacional de Alimentação Escolar- PNAE - Principal	51.048.005,37			
1718053101	Transferência Direta do FNDE referents ao PNAE - Principal	51.048.005,37			
1718059	Outras Transferências de Recursos do Fundo Nacional do Desenvolvimento da Educação - FNDE	174.100.959,20			
17180591	Outras Transferências Diretas do Fundo Nacional do Desenvolvimento da Educação - FNDE - Principal	174.100.959,20			
1718059102	Transferência Direta do FNDE - PRONATEC - Educação - Principal	3.301.380,00			
1718059190	Transferência Direta do FNDE - Educação - Principal	170.799.579,20			
171809	Transferências de Recursos da Complementação da União ao Fundeb	1.437.758.427,28			
1718091	Transferências de Recursos da Complementação da União ao Fundeb	1.437.758.427,28			
17180911	Transferências de Recursos da Complementação da União ao Fundeb - Principal	1.437.758.427,28			
1718091103	Transferência de Recursos da Complementação da União ao Fundeb - VAAF - Principal	1.437.758.427,28			

GOVERNO DO ESTADO DA BAHIA
DEMONSTRATIVO DA RECEITA SEGUNDO AS CATEGORIAS ECONÔMICAS
ANEXO 2 LEI Nº 4.320/64
CONSOLIDADO DO ESTADO

EXERCÍCIO: 2022

PERÍODO: ATÉ DEZEMBRO/2022

DATA: 17/01/2023

CONTA	DESCRIÇÃO	DESDOBRAMENTO	ESPÉCIE	FONTE/ ORIGEM	CATEGORIA
171810	Transferências de Convênios da União e de suas Entidades	71.969.768,31			
1718102	Transferências de Convênios da União para Programas de Educação	2.124.370,63			
17181021	Transferências de Convênios da União para Programas de Educação - Principal	2.124.370,63			
1718102102	Transferência de Convênios da União para Programas de Educação - AD - Principal	294.108,00			
1718102103	Transferência de Convênios da União para Programas de Educação - AI - Principal	1.830.262,63			
1718109	Outras Transferências de Convênios da União	69.845.397,68			
17181091	Outras Transferências de Convênios da União - Principal	69.845.397,68			
1718109191	Outros Transferências de Convênios da União - AD - Principal	55.485.677,06			
1718109192	Outras Transferências de Convênios da União - AI - Principal	14.359.720,62			
171812	Transferência de Recursos do Fundo Nacional de Assistência Social - FNAS	6.551.348,85			
1718121	Transferência de Recursos do Fundo Nacional de Assistência Social - FNAS	6.551.348,85			
17181211	Transferência de Recursos do Fundo Nacional de Assistência Social - FNAS para o FEAS - Principal	6.551.348,85			
1718121101	Transferência de Recursos do FNAS para o FEAS - Principal	6.551.348,85			
171813	Transferências Decorrentes de Decisão Judicial (precatórios) Relativas ao FUNDEF	3.957.282.424,65			
1718131	Transferências Decorrentes de Decisão Judicial (precatórios) Relativas ao FUNDEF	3.957.282.424,65			
17181311	Transferências Decorrentes de Decisão Judicial (precatórios) Relativas ao FUNDEF - Principal	3.957.282.424,65			
1718131101	Transferência Decorrente de Decisão Judicial - Precatórios Fundef - Juros de Mora - Principal	2.206.735.043,59			
1718131102	Transferência Decor Decisão Judicial- Precatórios Fundef- Profissionais Educação Básica-Principal	1.400.437.904,85			
1718131103	Transferência Decorrente de Decisão Judicial - Precatórios Fundef - Programas MDE - Principal	350.109.476,21			
171899	Outras Transferências da União	421.734.330,93			
1718991	Outras Transferências da União	421.734.330,93			
17189911	Outras Transferências da União - Principal	421.734.330,93			
1718991102	Transferência de Recursos da União para o Desporto - Lei Fed 9.615/98 - Principal	9.922.696,77			
1718991105	Transferência de Recursos Oriundos da Cessão Onerosa do Pré-Sal - Principal	235.471.053,12			
1718991106	Transferência Especial da União - Emenda Impositiva - EC Fed 105/19 art 166A, inc I - Principal	6.633.249,00			
1718991108	Transferência de Recursos do Fundo de Amparo ao Trabalhador para o FET/BA-Fundo a Fundo-Principal	4.428.228,98			
1718991112	Transferência de Recursos - Livre (LC nº 176/20) - Principal	118.956.456,36			
1718991113	Assistência Financeira Transporte Coletivo - Art. 5º Inciso IV EC nº 123/22 - Principal	36.192.653,70			
1718991191	Outras Transferências da União - AD - Principal	10.129.993,00			
1719	Auxílio Financeiro - Outorga Crédito Tributário ICMS - Art. 5º Inciso V EC nº 123/22	106.168.524,75			

**GOVERNO DO ESTADO DA BAHIA
DEMONSTRATIVO DA RECEITA SEGUNDO AS CATEGORIAS ECONÔMICAS
ANEXO 2 LEI Nº 4.320/64
CONSOLIDADO DO ESTADO**

EXERCÍCIO: 2022

PERÍODO: ATÉ DEZEMBRO/2022

DATA: 17/01/2023

CONTA	DESCRIÇÃO	DESDOBRAMENTO	ESPÉCIE	FONTE/ ORIGEM	CATEGORIA
171961	Auxílio Financeiro - Outorga Crédito Tributário ICMS - Art. 5º Inciso V EC nº 123/22	106.168.524,75			
17196101	Auxílio Financeiro - Outorga Crédito Tributário ICMS - Art. 5º Inciso V EC nº 123/22 - Principal	106.168.524,75			
1719610101	Auxílio Financeiro-Outorga Crédito Tributário ICMS-Art. 5º Inciso V EC nº 123/22 - Livre - Principal	59.719.795,25			
1719610102	Auxílio Financeiro-Outorga Crédito Tributário ICMS-Art. 5º Inciso V EC nº 123/22 -Fundeb - Principal	15.925.278,70			
1719610103	Auxílio Financeiro-Outorga Crédito Tributário ICMS-Art. 5º Inciso V EC nº 123/22-Educação - Principal	3.981.319,65			
1719610109	Auxílio Financeiro-Outorga Crédito Tributário ICMS-Art. 5º Inciso V EC nº 123/22-Município-Principal	26.542.131,15			
173	Transferências dos Municípios e de suas Entidades			425.000,00	
1738	Transferências dos Municípios - Específica para Estados	425.000,00			
173810	Transferências de Convênios dos Municípios e de suas Entidades	425.000,00			
1738109	Outras Transferências de Convênios dos Municípios	425.000,00			
17381091	Outras Transferências de Convênios dos Municípios - Principal	425.000,00			
1738109102	Transferência de Convênios dos Municípios e de suas Entidades - AI - Principal	425.000,00			
174	Transferências de Instituições Privadas			20.507.573,30	
1748	Transferências de Instituições Privadas - Específica de Estado	20.507.573,30			
174801	Outras Transferências de Instituições Privadas para Estado - Não Especificada Anteriormente	20.507.573,30			
1748019	Outras Transferências de Instituições Privadas para Estado - Não Especificada Anteriormente	20.507.573,30			
17480191	Outras Transferências de Instituições Privadas p/Estado - Não Especificada Anteriormente - Principal	20.507.573,30			
1748019101	Transferência de Instituição Privada Nacional - Funtrad - Principal	13.373.810,11			
1748019103	Transferência de Instituição Privada Nacional - AD - Principal	425.912,35			
1748019104	Transferência de Instituição Privada Nacional - AI - Principal	5.023.586,84			
1748019107	Transferência de Instituição Privada - Doação Calamidade Chuvas - Principal	1.684.264,00			
175	Transferências de Outras Instituições Públicas			3.901.473.799,09	
1758	Transferências de Outras Instituições Públicas - Específica para Estados	3.901.473.799,09			
175801	Transferências de Rec do Fundo Manut e Deserv da Educ Básica e de Valoriz dos Profiss da Educ-Fundeb	3.901.473.799,09			
1758011	Transferências de Rec do Fundo Manut e Deserv da Educ Básica e de Valoriz dos Profiss da Educ-Fundeb	3.901.473.799,09			
17580111	Transferências de Recursos do Fundeb - Principal	3.901.473.799,09			
1758011101	Transferência de Recursos do Fundeb - Principal	3.901.473.799,09			
176	Transferências do Exterior			53.749,13	
1768	Transferências do Exterior - Específica para Estados	53.749,13			

GOVERNO DO ESTADO DA BAHIA
DEMONSTRATIVO DA RECEITA SEGUNDO AS CATEGORIAS ECONÔMICAS
ANEXO 2 LEI Nº 4.320/64
CONSOLIDADO DO ESTADO

EXERCÍCIO: 2022

PERÍODO: ATÉ DEZEMBRO/2022

DATA: 17/01/2023

CONTA	DESCRIÇÃO	DESDOBRAMENTO	ESPÉCIE	FONTE/ ORIGEM	CATEGORIA
176801	Outras Transferências de Convênios do Exterior	53.749,13			
1768019	Outras Transferências de Convênios do Exterior - Não Especificadas Anteriormente	53.749,13			
17680191	Outras Transferências de Convênios do Exterior - Não Especificada Anteriormente - Principal	53.749,13			
1768019102	Outras Transferências de Convênios do Exterior de Órgão e Fundo Internacional - AI - Principal	53.749,13			
177	Transferências de Pessoas Físicas		31.942,26		
1778	Transferências de Pessoas Físicas - Específica de Estado	31.942,26			
177801	Outras Transferências de Pessoas Físicas - Específica de Estado - Não Especificada Anteriormente	31.942,26			
1778019	Outras Transferências de Pessoas Físicas - Não Especificada Anteriormente	31.942,26			
17780191	Outras Transferências de Pessoas Físicas - Não Especificada Anteriormente - Principal	31.942,26			
1778019103	Outras Transferências de Pessoas Físicas - AD - Principal	17.392,26			
1778019104	Outras Transferências de Pessoas Físicas - COVID-19 - AI - Principal	14.550,00			
19	Outras Receitas Correntes			1.742.835.812,65	
191	Multas Administrativas, Contratuais e Judiciais		274.586.626,97		
191001	Multas Previstas em Legislação Específica	255.285.710,64			
1910011	Multas Previstas em Legislação Específica	255.285.710,64			
19100111	Multas Previstas em Legislação Específica - Principal	255.165.213,90			
1910011101	Multa por Infração ao Regulamento do ITD - Livre - Principal	1.575.945,19			
1910011103	Multa por Infração ao Regulamento do ICMS - Livre - Principal	50.930.289,73			
1910011108	Multa por Infração ao Regulamento de Transito - SIT - Principal	52.165.465,58			
1910011109	Multa por Infração ao Regulamento de Transito - FELT - Principal	45.799.631,05			
1910011110	Multa por Infração ao Regulamento de Transito - AI - Principal	92.040.865,65			
1910011111	Multa por Infração ao Regulamento de Transporte Rodoviário - Principal	5.436.809,91			
1910011114	Multa por Infração à Legislação de Segurança Contra Incêndio - Funebom - Principal	65.398,45			
1910011115	Multa por Infração ao Código de Defesa do Consumidor - FEPC - Principal	6.908.467,26			
1910011118	Multa por Infração ao Regulamento de Defesa Sanitária Animal - ADAB - Principal	242.341,08			
19100112	Multas Previstas em Legislação Específica - Multas e Juros	4.011,63			
1910011201	Multa por Infração ao Regulamento do ITD - Livre - Multas e Juros	4.011,63			
19100113	Multas Previstas em Legislação Específica - Dívida Ativa	116.485,11			
1910011317	Multa por Infração ao Regulamento de Defesa Sanitária Vegetal - ADAB - Dívida Ativa	97.155,42			
1910011318	Multa por Infração ao Regulamento de Defesa Sanitária Animal - ADAB - Dívida Ativa	19.329,69			
191006	Multas por Danos Ambientais	6.422.595,02			
1910061	Multas Administrativas por Danos Ambientais	6.422.595,02			

**GOVERNO DO ESTADO DA BAHIA
DEMONSTRATIVO DA RECEITA SEGUNDO AS CATEGORIAS ECONÔMICAS
ANEXO 2 LEI Nº 4.320/64
CONSOLIDADO DO ESTADO**

EXERCÍCIO: 2022

PERÍODO: ATÉ DEZEMBRO/2022

DATA: 17/01/2023

CONTA	DESCRIÇÃO	DESDOBRAMENTO	ESPÉCIE	FONTE/ ORIGEM	CATEGORIA
19100611	Multas Administrativas por Danos Ambientais - Principal	3.834.555,52			
1910061102	Multa por Atos Lesivos ao Meio Ambiente - INEMA - Principal	3.834.555,52			
19100613	Multas Administrativas por Danos Ambientais - Dívida Ativa	2.588.039,50			
1910061302	Multa por Atos Lesivos ao Meio Ambiente - INEMA - Dívida Ativa	2.588.039,50			
191007	Multas Aplicadas pelos Tribunais de Contas	223.080,02			
1910071	Multas Aplicadas pelos Tribunais de Contas	223.080,02			
19100711	Multas Aplicadas pelos Tribunais de Contas - Principal	124.600,85			
1910071101	Multas Aplicadas pelos Tribunais de Contas - Principal	124.600,85			
19100713	Multas Aplicadas pelos Tribunais de Contas - Dívida Ativa	98.479,17			
1910071301	Multas Aplicadas pelos Tribunais de Contas - Dívida Ativa	98.479,17			
191009	Multas e Juros Previstos em Contratos	12.655.241,29			
1910091	Multas e Juros Previstos em Contratos	12.655.241,29			
19100911	Multas e Juros Previstos em Contratos - Principal	12.655.241,29			
1910091102	Multa e Juros de Mora de Contratos - AD - Principal	638.146,60			
1910091103	Multa e Juros de Mora de Contratos - FNDE - Principal	43.539,82			
1910091108	Multa e Juros de Mora de Contratos - AI - Principal	10.971.472,46			
1910091109	Multa e Juros de Mora de Contratos - Transf Volunt Fed - AI - Principal	314,72			
1910091113	Multa e Juros de Mora de Contratos - Convênio FNS/Fesba - Principal	3.658,60			
1910091117	Multa e Juros de Mora de Contratos - SUS - BI Atenção Especializada - Principal	287.573,29			
1910091118	Multa e Juros de Mora de Contratos - SUS - BI Vigil em Saúde - Principal	12.211,43			
1910091119	Multa e Juros de Mora de Contratos - SUS - BI Assist Farmacêutica - Principal	173.345,52			
1910091121	Multa e Juros de Mora de Contratos - SUS - Investimento na Rede de Serviços - Principal	134.721,02			
1910091124	Multa e Juros de Mora de Contratos - SUS - COVID-19 - Principal	388.071,35			
1910091126	Multa e Juros de Mora de Contratos - SUS - COVID-19 - BI Estruturação - Principal	2.186,48			
192	Indenizações, Restituições e Ressarcimentos		369.161.036,12		
1921	Indenizações	239.985.648,68			
192101	Indenizações por Danos Causados ao Patrimônio Público	21.367,05			
1921011	Indenizações por Danos Causados ao Patrimônio Público	21.367,05			
19210113	Indenizações por Danos Causados ao Patrimônio Público - Dívida Ativa	21.367,05			
1921011301	Indenização por Danos Causados ao Patrimônio Público - Livre - Dívida Ativa	21.367,05			
192103	Indenização por Sinistro	173.886,00			
1921031	Indenização por Sinistro	173.886,00			
19210311	Indenização por Sinistro - Principal	173.886,00			

GOVERNO DO ESTADO DA BAHIA
DEMONSTRATIVO DA RECEITA SEGUNDO AS CATEGORIAS ECONÔMICAS
ANEXO 2 LEI Nº 4.320/64
CONSOLIDADO DO ESTADO

EXERCÍCIO: 2022

PERÍODO: ATÉ DEZEMBRO/2022

DATA: 17/01/2023

CONTA	DESCRIÇÃO	DESDOBRAMENTO	ESPÉCIE	FONTE/ ORIGEM	CATEGORIA
1921031107	Seguro decorrente da Indenização por Sinistro de Veiculo - AD - Principal	173.886,00			
192199	Outras Indenizações	239.790.395,63			
1921991	Outras Indenizações	239.790.395,63			
19219911	Outras Indenizações - Principal	239.790.395,63			
1921991190	Outras Indenizações - Livre - Principal	237.790.395,63			
1921991191	Outras Indenizações - AD - Principal	2.000.000,00			
1922	Restituições	29.515.493,04			
192201	Restituições de Convênios	9.902.342,32			
1922011	Restituições de Convênios - Primárias	9.902.342,32			
19220111	Restituições de Convênios - Primárias - Principal	9.902.342,32			
1922011101	Restituição de Convênios - Livre - Principal	5.132.795,20			
1922011102	Restituição de Convênios - FNAS/FEAS - Principal	109.374,72			
1922011103	Restituição de Convênios - Funtrad - AD - Principal	1.565,80			
1922011105	Restituição de Convênios - Funcep - Principal	2.636.078,18			
1922011106	Restituição de Convênios - Transf Volunt Fed - AD - Principal	820.332,77			
1922011109	Restituição de Convênios - FCBA - Principal	897.381,25			
1922011110	Restituição de Convênios - AI - Principal	54.281,31			
1922011111	Restituição de Convênios - Transf Volunt Fed - AI - Principal	140.124,62			
1922011114	Restituição de Convênios - Transf Inst Privada Nacional - AD - Principal	3.536,71			
1922011115	Restituição de Convênios - Rec Vinc ao Desenvolvimento do Desporto - Lei nº 9.615/98 - Principal	106.871,76			
192203	Restituição de Benefícios Previdenciários	19.613.150,72			
1922031	Restituição de Benefícios Previdenciários	19.613.150,72			
19220311	Restituição de Benefícios Previdenciários - Principal	19.612.151,61			
1922031101	Restituição - Acordo Ressarcimento de Benefícios - Funprev - Principal	18.250.485,17			
1922031103	Restituição - Acordo Ressarcimento de Benefícios - FPSM - Principal	1.361.666,44			
19220312	Restituição de Benefícios Previdenciários - Multas e Juros	999,11			
1922031201	Restituição - Acordo Ressarcimento de Benefícios - Funprev - Multas e Juros	999,11			
1928	Indenizações, Restituições e Ressarcimentos - Específicas para Estado	99.659.894,40			
192802	Restituições - Específicas para Estado	99.659.894,40			
1928021	Restituições de Recursos Recebidos do SUS - Específicas para Estado	15.398.207,67			
19280211	Restituições de Recursos Recebidos do SUS - Específicas para Estado - Principal	15.398.207,67			
1928021102	Outras Restituições - SUS - BI Atenção de MAC - Principal	15.395.844,32			

**GOVERNO DO ESTADO DA BAHIA
DEMONSTRATIVO DA RECEITA SEGUNDO AS CATEGORIAS ECONÔMICAS
ANEXO 2 LEI Nº 4.320/64
CONSOLIDADO DO ESTADO**

EXERCÍCIO: 2022

PERÍODO: ATÉ DEZEMBRO/2022

DATA: 17/01/2023

CONTA	DESCRIÇÃO	DESDOBRAMENTO	ESPÉCIE	FONTE/ ORIGEM	CATEGORIA
1928021103	Outras Restituições - SUS - Vigilância em Saúde - BI Manutenção - Principal	2.336,50			
1928021105	Outras Restituições - SUS - BI Gestão do SUS - Principal	26,85			
1928029	Outras Restituições - Específicas para Estado	84.261.686,73			
19280291	Outras Restituições - Específicas para Estado - Principal	84.261.686,73			
1928029101	Outras Restituições - Livre - Principal	57.280.024,59			
1928029102	Outras Restituições - Fundeb - Principal	1.015.264,37			
1928029105	Outras Restituições - AD - Principal	11.738.601,77			
1928029107	Outras Restituições - FNDE - Principal	73.582,61			
1928029109	Outras Restituições - RROCE - AD - Principal	4.440.220,00			
1928029110	Outras Restituições - AI - Principal	571.647,75			
1928029111	Outras Restituições - Funserv - Principal	146.271,30			
1928029119	Outras Restituições - Saúde - Principal	7.299.518,85			
1928029121	Outras Restituições - FMPGE - AD - Principal	16.492,49			
1928029125	Outras Restituições - FELT - Principal	401.856,49			
1928029128	Outras Restituições - FELT - Principal	573.316,67			
1928029129	Outras Restituições - Recursos para Apoio à Cultura - Lei nº 14.017/2020 - Principal	704.427,84			
1928029131	Outras Restituições - Recursos de Outras Transferências - Principal	462,00			
193	Bens, Direitos e Valores Incorporados ao Patrimônio Público			2.964,42	
193005	Receitas Reconhecidas por Força de Decisões Judiciais e de Tribunais Administrativos	2.964,42			
1930051	Receitas Reconhecidas por Força de Decisões Judiciais e de Tribunais Administrativos	2.964,42			
19300511	Receitas Reconhecidas por Força de Decisões Judiciais e de Tribunais Administrativos - Principal	2.964,42			
1930051103	Receitas Reconhecidas por Força de Decisões Judiciais e de Tribunais Administrativos - Principal	2.964,42			
199	Demais Receitas Correntes			1.099.085.185,14	
199003	Compensação Financ entre Regime Geral, Regime Próp Previd Servidor e Sist Proteção Social do Militar	374.893.059,98			
1990031	Compensação Financ entre Regime Geral, Regime Próp Previd Servidor e Sist Proteção Social do Militar	374.893.059,98			
19900311	Compens Financ entre Regime Geral, Regime Próp Previd Servidor e Sist Proteção Soc Militar-Principal	374.893.059,98			
1990031102	Compensação Financeira entre o Regime Geral e o CAP Funprev - Principal	374.893.059,98			
199012	Encargos Legais pela Inscrição em Dívida Ativa e Receitas de Ônus de Sucumbência	13.285.633,57			
1990122	Ônus de Sucumbência	13.285.633,57			
19901221	Ônus de Sucumbência - Principal	12.088.495,92			

GOVERNO DO ESTADO DA BAHIA
DEMONSTRATIVO DA RECEITA SEGUNDO AS CATEGORIAS ECONÔMICAS
ANEXO 2 LEI Nº 4.320/64
CONSOLIDADO DO ESTADO

EXERCÍCIO: 2022

PERÍODO: ATÉ DEZEMBRO/2022

DATA: 17/01/2023

CONTA	DESCRIÇÃO	DESDOBRAMENTO	ESPÉCIE	FONTE/ ORIGEM	CATEGORIA
1990122104	Honorários Advocatícios - (Lei nº 13.446/2015, art.15) - FMPGE - Principal	10.718.154,85			
1990122105	Ônus de Sucumbência - (Lei Fed nº 13.105/15, art. 85, caput e §19) - FMPGE - Principal	153.511,86			
1990122106	Ônus de Sucumbência - (Lei Fed nº 13.105/15, art. 85, caput e §19) - FAJDPE - Principal	1.216.829,21			
19901222	Ônus de Sucumbência - Multas e Juros	1.197.137,65			
1990122204	Honorários Advocatícios - (Lei nº 13.446/2015, art.15) - FMPGE - Multas e Juros	1.197.137,65			
199099	Outras Receitas Correntes	710.906.491,59			
1990991	Outras Receitas - Primárias	710.906.491,59			
19909911	Outras Receitas - Primárias - Principal	700.640.120,80			
1990991102	Receita do Centro Gemológico da Bahia - CGB (Decreto nº 12.469/10) - Principal	216.226,40			
1990991120	Recursos Oriundos de Depósitos Judiciais - EC Fed 99/2017 - art 1º, § 2º, inc I - Principal	242.239.907,64			
1990991122	Depósito - Lei nº 13.564/16 - Funcep - Principal	443.535.970,45			
1990991190	Outras Receitas - Livre - Principal	4.942.013,90			
1990991191	Demais Receitas - AD - Principal	2.038.763,35			
1990991192	Demais Receitas - AI - Principal	7.667.239,06			
19909912	Outras Receitas - Primárias - Multas e Juros	9.239.655,45			
1990991222	Depósito - Lei nº 13.564/16 - Funcep - Multas e Juros	687.938,43			
1990991290	Outras Receitas - Primárias - Livre - Multas e Juros	8.551.229,24			
1990991291	Outras Receitas - Primárias - AD - Multas e Juros	487,78			
19909913	Outras Receitas - Primárias - Dívida Ativa	220.799,32			
1990991390	Outras Receitas - Primárias - Livre - Dívida Ativa	220.799,32			
19909914	Outras Receitas - Primárias - Dívida Ativa - Multas e Juros	805.916,02			
1990991490	Outras Receitas Primárias - AI - Livre - Dívida Ativa - Multas e Juros	805.916,02			
2	Receitas de Capital				1.554.178.339,45
21	Operações de Crédito			934.026.715,10	
211	Operações de Crédito - Mercado Interno		706.651.232,03		
2118	Operações de Crédito - Mercado Interno - Estado	21.461.691,42			
211801	Operações de Crédito Internas - Estado	21.461.691,42			
2118013	Operações de Crédito Internas para Programas de Saneamento	19.850.996,08			
21180131	Operações de Crédito Internas para Programas de Saneamento - Principal	19.850.996,08			
2118013101	OCI para Programas de Saneamento - Principal	19.850.996,08			
2118017	Operações de Crédito Internas para Programas de Moradia Popular	1.610.695,34			
21180171	Operações de Crédito Internas para Programas de Moradia Popular - Principal	1.610.695,34			
2118017101	OCI para Programas de Moradia Popular - Principal	1.610.695,34			

**GOVERNO DO ESTADO DA BAHIA
DEMONSTRATIVO DA RECEITA SEGUNDO AS CATEGORIAS ECONÔMICAS
ANEXO 2 LEI Nº 4.320/64
CONSOLIDADO DO ESTADO**

EXERCÍCIO: 2022

PERÍODO: ATÉ DEZEMBRO/2022

DATA: 17/01/2023

CONTA	DESCRIÇÃO	DESDOBRAMENTO	ESPÉCIE	FONTE/ ORIGEM	CATEGORIA
2119	Outras Operações de Crédito - Mercado Interno	685.189.540,61			
2119001	Outras Operações de Crédito - Mercado Interno	685.189.540,61			
21190011	Outras Operações de Crédito - Mercado Interno - Principal	685.189.540,61			
2119001103	OCI para Programas de Mobilidade Urbana - CEF - Principal	457.189.540,61			
2119001109	Outras Operações de Créditos Internas - OCI - Principal	228.000.000,00			
212	Operações de Crédito - Mercado Externo		227.375.483,07		
2129	Outras Operações de Crédito - Mercado Externo	227.375.483,07			
2129001	Outras Operações de Crédito - Mercado Externo	227.375.483,07			
21290011	Outras Operações de Crédito - Mercado Externo - Principal	227.375.483,07			
2129001104	OCE para Outros Programas de Governo - Principal	227.375.483,07			
22	Alienação de Bens			22.176.119,74	
221	Alienação de Bens Móveis		12.660.488,43		
2213	Alienação de Bens Móveis e Semoventes	12.660.488,43			
2213001	Alienação de Bens Móveis e Semoventes	12.660.488,43			
22130011	Alienação de Bens Móveis e Semoventes - Principal	12.660.488,43			
2213001103	Alienação de Veículo - AD - Principal	122.096,00			
2213001104	Alienação de Veículo - AI - Principal	1.564.180,49			
2213001105	Alienação de Móveis e Utensílios - AD - Principal	183.076,62			
2213001106	Alienação de Móveis e Utensílios - AI - Principal	75.400,00			
2213001107	Alienação de Equipamento - AD - Principal	97.972,36			
2213001108	Alienação de Equipamento - AI - Principal	1.451.800,00			
2213001109	Alienação de Outros Bens Móveis - AD - Principal	9.084.362,96			
2213001110	Alienação de Outros Bens Móveis - AI - Principal	81.600,00			
222	Alienação de Bens Imóveis		9.515.631,31		
2220001	Alienação de Bens Imóveis	9.515.631,31			
22200011	Alienação de Bens Imóveis - Principal	9.499.629,47			
2220001102	Alienação de Outros Bens Imóveis - AD - Principal	5.585.833,33			
2220001103	Alienação de Outros Bens Imóveis - AI - Principal	3.612.225,34			
2220001104	Alienação de Áreas em Distritos Industriais - AD - principal	301.570,80			
22200012	Alienação de Bens Imóveis - Multas e Juros	16.001,84			
2220001204	Alienação de Áreas em Distritos Industriais - AD - Multas e Juros	16.001,84			
23	Amortização de Empréstimos			105.761.641,44	
230006	Amortização de Empréstimos Contratuais	82.838.114,76			

GOVERNO DO ESTADO DA BAHIA
DEMONSTRATIVO DA RECEITA SEGUNDO AS CATEGORIAS ECONÔMICAS
ANEXO 2 LEI Nº 4.320/64
CONSOLIDADO DO ESTADO

EXERCÍCIO: 2022

PERÍODO: ATÉ DEZEMBRO/2022

DATA: 17/01/2023

CONTA	DESCRIÇÃO	DESDOBRAMENTO	ESPÉCIE	FONTE/ ORIGEM	CATEGORIA
2300061	Amortização de Empréstimos Contratuais	82.838.114,76			
23000611	Amortização de Empréstimos Contratuais - Principal	82.838.114,76			
2300061101	Amortização de Empréstimos Diversos - Giro - Fundese - Principal	4.577.752,92			
2300061102	Amortização de Empréstimos Diversos - Fixo - Fundese -Principal	78.260.361,84			
230007	Amortização de Financiamentos	22.923.526,68			
2300071	Amortização de Financiamentos	22.923.526,68			
23000711	Amortização de Financiamentos - Principal	22.923.526,68			
2300071102	Amortização de Financiamentos Habitacionais - Prohabit - Livre - Principal	22.923.526,68			
24	Transferências de Capital			297.086.833,39	
241	Transferências da União e de suas Entidades		296.916.833,39		
2418	Transferências da União - Estado	296.916.833,39			
241804	Transferência de Rec do Sistema Único de Saúde-SUS-Bloco Estruturação da Rede de Serv Públ de Saúde	1.690.387,00			
2418042	Transferência de Recursos do SUS - Destinados à Atenção Especializada	1.690.387,00			
24180421	Transferência de Recursos do SUS - Destinados à Atenção Especializada - Principal	1.690.387,00			
2418042112	Transferência de Recursos do SUS - Destinados à Atenção Especializada - Principal	1.690.387,00			
241805	Transferências de Recursos para Programas de Educação	170.799.579,19			
2418051	Transferências de Recursos para Programas de Educação	170.799.579,19			
24180511	Transferências de Recursos para Programas de Educação - Principal	170.799.579,19			
2418051103	Transferências do FNDE - Educação - Principal	170.799.579,19			
241810	Transferência de Convênios da União e de suas Entidades	95.346.336,25			
2418102	Transferências de Convênios da União para Programas de Educação	7.377.244,14			
24181021	Transferências de Convênios da União para Programas de Educação - Principal	7.377.244,14			
2418102102	Transferência de Convênios da União para Programas de Educação - AD - Principal	4.980.096,14			
2418102103	Transferência de Convênios da União para Programas de Educação - AI - Principal	2.397.148,00			
2418105	Transferências de Convênios da União para Programas de Saneamento Básico	20.255.209,38			
24181051	Transferências de Convênios da União para Programas de Saneamento Básico - Principal	20.255.209,38			
2418105101	Transferência de Convênios da União para Programas de Saneamento Básico - AD - Principal	19.034.302,98			
2418105102	Transferência de Convênios da União para Programas de Saneamento Básico - AI - Principal	1.220.906,40			
2418107	Transferências de Convênios da União para Programas de Infraestrutura em Transporte	20.364,72			
24181071	Transferências de Convênios da União para Programas de Infraestrutura em Transporte - Principal	20.364,72			
2418107101	Transferência de Convênios da União para Programas de Infraestrutura em Transporte - AD - Principal	20.364,72			

**GOVERNO DO ESTADO DA BAHIA
DEMONSTRATIVO DA RECEITA SEGUNDO AS CATEGORIAS ECONÔMICAS
ANEXO 2 LEI Nº 4.320/64
CONSOLIDADO DO ESTADO**

EXERCÍCIO: 2022

PERÍODO: ATÉ DEZEMBRO/2022

DATA: 17/01/2023

CONTA	DESCRIÇÃO	DESDOBRAMENTO	ESPÉCIE	FONTE/ ORIGEM	CATEGORIA
2418109	Outras Transferências de Convênios da União	67.693.518,01			
24181091	Outras Transferências de Convênios da União - Principal	67.693.518,01			
2418109102	Transferência de Convênios da União para Programas de Habitação - AD - Principal	6.335.906,30			
2418109103	Outras Transferências de Convênios da União - AD - Principal	41.184.485,06			
2418109104	Outras Transferências de Convênios da União - AI - Principal	20.173.126,65			
241899	Outras Transferências da União	29.080.530,95			
2418991	Outras Transferências da União	29.080.530,95			
24189911	Outras Transferências da União - Principal	29.080.530,95			
2418991102	Transferência de Recursos da União para o Funpen/Ba- Repasse Fundo a Fundo - Principal	6.437.473,95			
2418991103	Transferência de Recursos do Fundo Nacional de Segurança Pública para o FESP-Fundo a Fundo-Principal	2.356.080,00			
2418991106	Transferência Especial da União - Emenda Impositiva - EC Fed 105/19 art 166A, inc I - Principal	20.286.977,00			
243	Transferências dos Municípios e de suas Entidades		170.000,00		
2438	Transferências dos Municípios e de suas Entidades	170.000,00			
243810	Transferência de Convênios dos Municípios e de suas Entidades	170.000,00			
2438109	Outras Transferências de Convênio dos Municípios	170.000,00			
24381091	Outras Transferências de Convênio dos Municípios - Principal	170.000,00			
2438109102	Transferência de Convênios dos Municípios e de suas Entidades - AI - Principal	170.000,00			
29	Outras Receitas de Capital			195.127.029,78	
299	Demais Receitas de Capital		195.127.029,78		
2990001	Demais Receitas de Capital	195.127.029,78			
29900011	Demais Receitas de Capital - Principal	195.127.029,78			
2990001101	Recursos Oriundos de Depósitos Judiciais - EC Fed 99/2017 - art 1º, § 2º, inc II - Principal	195.127.029,78			
7	Receitas Intraorçamentárias Correntes				2.879.333.425,56
72	Contribuições			2.243.248.850,98	
721	Contribuições Sociais		2.243.248.850,98		
7216	Contribuição para os Fundos de Assistência Médica	403.699.452,37			
721601	Contribuição Patronal para Fundos de Assistência Médica - Policiais Militares	82.623.624,76			
7216011	Contribuição Patronal para Fundos de Assistência Médica - Policiais Militares	82.623.624,76			
72160111	Contribuição Patronal para Fundos de Assistência Médica - Policiais Militares - Principal	82.623.624,76			
7216011101	Contribuição Patronal para Assistência Médica de Militar Ativo p/Funserv - Principal	34.203.382,98			
7216011102	Contribuição Patronal para Assistência Médica de Militar Inativo p/Funserv - Principal	44.185.225,92			
7216011103	Contribuição Patronal para Assistência Médica de Militar - Pensionista p/Funserv p/Principal	4.235.015,86			

GOVERNO DO ESTADO DA BAHIA
DEMONSTRATIVO DA RECEITA SEGUNDO AS CATEGORIAS ECONÔMICAS
ANEXO 2 LEI Nº 4.320/64
CONSOLIDADO DO ESTADO

EXERCÍCIO: 2022

PERÍODO: ATÉ DEZEMBRO/2022

DATA: 17/01/2023

CONTA	DESCRIÇÃO	DESDOBRAMENTO	ESPÉCIE	FONTE/ ORIGEM	CATEGORIA
721602	Contribuição Patronal para Fundos de Assistência Médica - Bombeiros Militares	7.110.989,11			
7216021	Contribuição Patronal para Fundos de Assistência Médica - Bombeiros Militares	7.110.989,11			
72160211	Contribuição Patronal para Fundos de Assistência Médica - Bombeiros Militares - Principal	7.110.989,11			
7216021101	Contribuição Patronal para Assistência Médica de Bombeiro Militar Ativo p/Funserv - Principal	2.929.305,82			
7216021102	Contribuição Patronal para Assistência Médica de Bombeiro Militar Inativop/Funserv - Principal	3.812.580,74			
7216021103	Contribuição Patronal para Assistência Médica de Bombeiro Militar - Pensionista p/Funserv - Principal	369.102,55			
721603	Contribuição Patronal para Fundos de Assistência Médica dos Servidores Cíveis	313.964.838,50			
7216031	Contribuição Patronal para Fundos de Assistência Médica dos Servidores Cíveis	313.964.838,50			
72160311	Contribuição Patronal para Fundos de Assistência Médica dos Servidores Cíveis - Principal	267.850.487,93			
7216031101	Contribuição Patronal de Servidor Ativo Civil para Funserv - Executivo- Principal	97.329.817,37			
7216031102	Contribuição Patronal de Servidor Ativo Civil para Funserv - ALBA - Principal	4.082.540,61			
7216031103	Contribuição Patronal de Servidor Ativo Civil para Funserv - TCE - Principal	1.094.657,84			
7216031104	Contribuição Patronal de Servidor Ativo Civil para Funserv - TCM - Principal	616.726,70			
7216031105	Contribuição Patronal de Servidor Ativo Civil para Funserv - TJ - Principal	14.147.524,51			
7216031106	Contribuição Patronal de Servidor Ativo Civil para Funserv - MP - Principal	2.089.106,09			
7216031107	Contribuição Patronal de Servidor Ativo Civil para Funserv - DPE - Principal	494.736,19			
7216031121	Contribuição Patronal de Servidor Inativo Civil para Funserv - Executivo Principal	120.581.518,73			
7216031122	Contribuição Patronal de Servidor Inativo Civil para Funserv - ALBA - Principal	888.394,97			
7216031123	Contribuição Patronal de Servidor Inativo Civil para Funserv - TCE - Principal	982.720,38			
7216031124	Contribuição Patronal de Servidor Inativo Civil para Funserv - TCM - Principal	482.174,34			
7216031125	Contribuição Patronal de Servidor Inativo Civil para Funserv - TJ - Principal	10.731.583,80			
7216031126	Contribuição Patronal de Servidor Inativo Civil para Funserv - MP - Principal	198.002,38			
7216031127	Contribuição Patronal de Servidor Inativo Civil para Funserv - DPE - Principal	51.071,77			
7216031141	Contribuição Patronal de Servidor Civil-Pensionista para Funserv - Executivo - Principal	11.555.844,81			
7216031142	Contribuição Patronal de Servidor Civil-Pensionista para Funserv - ALBA - Principal	183.705,10			
7216031143	Contribuição Patronal de Servidor Civil-Pensionista para Funserv - TCE - Principal	99.309,53			
7216031144	Contribuição Patronal de Servidor Civil-Pensionista para Funserv - TCM - Principal	67.455,23			
7216031145	Contribuição Patronal de Servidor Civil-Pensionista para Funserv - TJ - Principal	1.941.953,52			
7216031146	Contribuição Patronal de Servidor Civil-Pensionista para Funserv - MP - Principal	214.974,09			
7216031147	Contribuição Patronal de Servidor Civil-Pensionista para Funserv - DPE - Principal	16.669,97			
72160312	Contribuição Patronal para Fundos de Assistência Médica dos Servidores Cíveis - Multas e Juros	46.114.350,57			
7216031201	Contribuição Patronal para Funserv - Executivo - Multas e Juros	46.107.582,92			

**GOVERNO DO ESTADO DA BAHIA
DEMONSTRATIVO DA RECEITA SEGUNDO AS CATEGORIAS ECONÔMICAS
ANEXO 2 LEI Nº 4.320/64
CONSOLIDADO DO ESTADO**

EXERCÍCIO: 2022

PERÍODO: ATÉ DEZEMBRO/2022

DATA: 17/01/2023

CONTA	DESCRIÇÃO	DESDOBRAMENTO	ESPÉCIE	FONTE/ ORIGEM	CATEGORIA
7216031202	Contribuição Patronal para Funserv - Alba - Multas e Juros	6.767,65			
7218	Contribuições Sociais - Específicas de Estados	1.839.549.398,61			
721803	Contribuição Patronal para o Regime Próprio de Previdência de Servidor Civil - RPPS	1.839.549.398,61			
7218031	Contribuição Patronal de Servidor Civil Ativo para o RPPS	1.839.549.398,61			
72180311	Contribuição Patronal de Servidor Civil Ativo para o RPPS - Principal	1.839.518.816,37			
7218031101	Contribuição Patronal de Servidor Civil Ativo p/Funprev - Executivo - Principal	1.050.705.253,82			
7218031102	Contribuição Patronal de Servidor Civil Ativo p/Funprev - ALBA - Principal	18.907.108,71			
7218031103	Contribuição Patronal de Servidor Civil Ativo p/Funprev - TCE - Principal	25.663.606,86			
7218031104	Contribuição Patronal de Servidor Civil Ativo p/Funprev - TCM - Principal	14.332.593,00			
7218031105	Contribuição Patronal de Servidor Civil Ativo p/Funprev - TJ - Principal	313.106.572,15			
7218031106	Contribuição Patronal de Servidor Civil Ativo p/Funprev - MP - Principal	53.656.174,24			
7218031107	Contribuição Patronal de Servidor Civil Ativo p/Funprev - DPE - Principal	12.355.434,33			
7218031111	Contribuição Patronal de Servidor Civil Ativo p/CAP Funprev - Executivo - Principal	21.442.962,75			
7218031112	Contribuição Patronal de Servidor Civil Ativo p/CAP Funprev - ALBA - Principal	385.859,29			
7218031113	Contribuição Patronal de Servidor Civil Ativo p/CAP Funprev - TCE - Principal	523.747,01			
7218031114	Contribuição Patronal de Servidor Civil Ativo p/CAP Funprev - TCM - Principal	292.501,84			
7218031115	Contribuição Patronal de Servidor Civil Ativo p/CAP Funprev - TJ - Principal	6.389.929,85			
7218031116	Contribuição Patronal de Servidor Civil Ativo p/CAP Funprev - MP - Principal	1.095.023,91			
7218031117	Contribuição Patronal de Servidor Civil Ativo p/CAP Funprev - DPE - Principal	252.151,63			
7218031121	Contribuição Patronal de Servidor Civil Ativo p/Baprev - Executivo - Principal	229.027.082,52			
7218031122	Contribuição Patronal de Servidor Civil Ativo p/Baprev - ALBA - Principal	2.155.097,03			
7218031123	Contribuição Patronal de Servidor Civil Ativo p/Baprev - TCE - Principal	3.161.254,29			
7218031124	Contribuição Patronal de Servidor Civil Ativo p/Baprev - TCM - Principal	2.380.823,49			
7218031125	Contribuição Patronal de Servidor Civil Ativo p/Baprev - TJ - Principal	51.782.458,57			
7218031126	Contribuição Patronal de Servidor Civil Ativo p/Baprev - MP - Principal	21.662.344,45			
7218031127	Contribuição Patronal de Servidor Civil Ativo p/Baprev - DPE - Principal	10.240.836,63			
72180312	Contribuição Patronal de Servidor Civil Ativo para o RPPS - Multas e Juros	30.582,24			
7218031201	Contribuição Patronal de Servidor Civil Ativo p/Funprev - Executivo - Multas e Juros	29.206,48			
7218031205	Contribuição Patronal de Servidor Civil Ativo p/Funprev - TJ - Multas e Juros	51,97			
7218031211	Contribuição Patronal de Servidor Civil Ativo p/CAP Funprev - Executivo - Multas e Juros	596,02			
7218031215	Contribuição Patronal de Servidor Civil Ativo p/CAP Funprev - TJ - Multas e Juros	1,06			
7218031221	Contribuição Patronal de Servidor Civil Ativo p/Baprev - Executivo - Multas e Juros	199,18			
7218031225	Contribuição Patronal de Servidor Civil Ativo p/Baprev - TJ - Multas e Juros	527,53			

GOVERNO DO ESTADO DA BAHIA
DEMONSTRATIVO DA RECEITA SEGUNDO AS CATEGORIAS ECONÔMICAS
ANEXO 2 LEI Nº 4.320/64
CONSOLIDADO DO ESTADO

EXERCÍCIO: 2022

PERÍODO: ATÉ DEZEMBRO/2022

DATA: 17/01/2023

CONTA	DESCRIÇÃO	DESDOBRAMENTO	ESPÉCIE	FONTE/ ORIGEM	CATEGORIA
76	Receita de Serviços			41.025.806,27	
761	Serviços Administrativos e Comerciais Gerais		9.761.250,77		
761001	Serviços Administrativos e Comerciais Gerais	9.761.250,77			
7610011	Serviços Administrativos e Comerciais Gerais	9.761.250,77			
76100111	Serviços Administrativos e Comerciais Gerais - Principal	9.761.250,77			
7610011118	Outros Serviços Educacionais - AI - Principal	8.756.119,00			
7610011127	Serviços de Implantação, Recuperação e Manutenção de Sistema de Dessalinização - Principal	854.198,74			
7610011191	Outros Serviços Administrativos e Comerciais Gerais - AD - Principal	150.933,03			
763	Serviços e Atividades Referentes à Saúde		31.264.555,50		
7638	Serviços e Atividades Referentes à Saúde - Específica de Estado	31.264.555,50			
763801	Serviços de Saúde - Específico de Estado	31.264.555,50			
7638019	Outros Serviços de Saúde	31.264.555,50			
76380191	Outros Serviços de Saúde - Principal	31.264.555,50			
7638019102	Serviços de Hematologia e Hemoterapia - AI - Principal	31.264.555,50			
79	Outras Receitas Correntes			595.058.768,31	
799	Demais Receitas Correntes		595.058.768,31		
799099	Outras Receitas	595.058.768,31			
7990991	Outras Receitas - Primárias	595.058.768,31			
79909911	Outras Receitas - Primárias - Principal	595.058.768,31			
7990991115	Demais Receitas - Funprev (Decisão Judicial) - Principal	594.170.000,00			
7990991191	Demais Receitas - AD - Principal	888.768,31			
8	Receitas Intraorçamentárias de Capital				40.000.000,00
89	Outras Receitas de Capital			40.000.000,00	
899	Demais Receitas de Capital		40.000.000,00		
8990001	Demais Receitas de Capital	40.000.000,00			
89900011	Demais Receitas de Capital - Principal	40.000.000,00			
8990001191	Demais Receitas - AI - Principal	40.000.000,00			
9	Deduções e ou Restituições de Receitas Correntes				(8.203.393.791,30)
91	Deduções e ou Restituições de Impostos, Taxas e Contribuições de Melhoria			(5.277.122.734,00)	
911	Deduções e ou Restituições de Impostos		(5.276.009.951,35)		
9113	Restituição de Imposto sobre a Renda e Proventos de Qualquer Natureza	(293.628,84)			
911303	Restituição de Imposto Sobre a Renda - Retido na Fonte	(293.628,84)			
9113031	Restituição de Imposto Sobre a Renda - Retido na Fonte - Trabalho	(149,00)			

**GOVERNO DO ESTADO DA BAHIA
DEMONSTRATIVO DA RECEITA SEGUNDO AS CATEGORIAS ECONÔMICAS
ANEXO 2 LEI Nº 4.320/64
CONSOLIDADO DO ESTADO**

EXERCÍCIO: 2022

PERÍODO: ATÉ DEZEMBRO/2022

DATA: 17/01/2023

CONTA	DESCRIÇÃO	DESDOBRAMENTO	ESPÉCIE	FONTE/ ORIGEM	CATEGORIA
91130311	Restituição de Imposto Sobre a Renda - Retido na Fonte - Trabalho - Principal	(149,00)			
9113031101	Restituição de IRRF - Trabalho - Livre - Principal	(93,87)			
9113031103	Restituição de IRRF - Trabalho - Educação - Principal	(37,25)			
9113031104	Restituição de IRRF - Trabalho - Saúde - Principal	(17,88)			
9113034	Restituição de Imposto Sobre a Renda - Retido na Fonte - Outros Rendimentos	(293.479,84)			
91130341	Restituição de Imposto Sobre a Renda - Retido na Fonte - Outros Rendimentos - Principal	(293.479,84)			
9113034101	Restituição de IRRF - Outros Rendimentos - Livre - Principal	(184.892,47)			
9113034103	Restituição de IRRF - Outros Rendimentos - Educação - Principal	(73.369,86)			
9113034104	Restituição de IRRF - Outros Rendimentos - Saúde - Principal	(35.217,51)			
9118	Dedução e ou Restituição de Impostos Específicos do Estado	(5.275.716.322,51)			
911801	Dedução e ou Restituição de Impostos sobre o Patrimônio para o Estado	(246.812.995,51)			
9118012	Dedução e ou Restituição de Imposto sobre a Propriedade de Veículos Automotores - IPVA	(196.974.465,72)			
91180121	Dedução e ou Restituição de IPVA -- Principal	(178.993.746,11)			
9118012101	Restituição de IPVA - Estado - Livre - Principal	(156.334,36)			
9118012102	Dedução de IPVA - Estado - Fundeb - Principal	(178.497.464,21)			
9118012103	Restituição de IPVA - Estado - Educação - Principal	(12.405,10)			
9118012104	Restituição de IPVA - Estado - Saúde - Principal	(29.775,25)			
9118012109	Restituição de IPVA - Municípios - Principal	(248.140,52)			
9118012172	Restituição de IPVA - Fundeb - Estado - Principal	(49.626,67)			
91180122	Dedução e ou Restituição de IPVA - Multas e Juros	(4.122.280,41)			
9118012201	Restituição de IPVA - Estado - Livre - Multas e Juros	(9.967,66)			
9118012202	Dedução de IPVA - Estado - Fundeb - Multas e Juros	(4.090.651,83)			
9118012203	Restituição de IPVA - Estado - Educação - Multas e Juros	(789,34)			
9118012204	Restituição de IPVA - Estado - Saúde - Multas e Juros	(1.896,32)			
9118012209	Restituição de IPVA - Municípios - Multas e Juros	(15.813,46)			
9118012272	Restituição de IPVA - Estado - Fundeb - Multas e Juros	(3.161,80)			
91180123	Dedução e ou Restituição de IPVA - Dívida Ativa	(10.593.412,21)			
9118012301	Restituição de IPVA - Estado - Livre - Dívida Ativa	(25.211,68)			
9118012302	Dedução de IPVA - Estado - Fundeb - Dívida Ativa	(10.513.377,28)			
9118012303	Restituição de IPVA - Estado - Educação - Dívida Ativa	(2.000,66)			
9118012304	Restituição de IPVA - Estado - Saúde - Dívida Ativa	(4.801,92)			
9118012309	Restituição de IPVA - Municípios - Dívida Ativa	(40.017,34)			
9118012372	Restituição de IPVA - Estado - Fundeb - Dívida Ativa	(8.003,33)			

GOVERNO DO ESTADO DA BAHIA
DEMONSTRATIVO DA RECEITA SEGUNDO AS CATEGORIAS ECONÔMICAS
ANEXO 2 LEI Nº 4.320/64
CONSOLIDADO DO ESTADO

EXERCÍCIO: 2022

PERÍODO: ATÉ DEZEMBRO/2022

DATA: 17/01/2023

CONTA	DESCRIÇÃO	DESDOBRAMENTO	ESPÉCIE	FONTE/ ORIGEM	CATEGORIA
91180124	Dedução e ou Restituição de IPVA - Dívida Ativa - Multas e Juros	(3.265.026,99)			
9118012401	Restituição de IPVA - Estado - Livre - Dívida Ativa - Multas e Juros	(7.175,91)			
9118012402	Dedução de IPVA - Estado - Fundeb - Dívida Ativa - Multas e Juros	(3.242.250,62)			
9118012403	Restituição de IPVA - Estado - Educação - Dívida Ativa - Multas e Juros	(569,02)			
9118012404	Restituição de IPVA - Estado - Saúde - Dívida Ativa - Multas e Juros	(1.366,16)			
9118012409	Restituição de IPVA - Municípios - Dívida Ativa - Multas e Juros	(11.387,96)			
9118012472	Restituição de IPVA - Estado - Fundeb - Dívida Ativa - Multas e Juros	(2.277,32)			
9118013	Dedução e ou Restituição de Imposto sobre Transmissão Causa Mortis e Doação de Bens e Direitos- ITD	(49.838.529,79)			
91180131	Dedução e ou Restituição de ITD - Principal	(48.481.269,69)			
9118013101	Restituição de ITD - Livre - Principal	(628.626,23)			
9118013102	Dedução de ITD -Fundeb - Principal	(47.483.451,23)			
9118013103	Restituição de ITD -Educação - Principal	(49.890,68)			
9118013104	Restituição de ITD -Saúde - Principal	(119.738,02)			
9118013172	Restituição de ITD -Fundeb - Principal	(199.563,53)			
91180132	Dedução e ou Restituição de ITD - Multas e Juros	(865.281,49)			
9118013201	Restituição de ITD - Livre - Multas e Juros	(26.797,39)			
9118013202	Dedução de ITD - Fundeb - Multas e Juros	(822.746,66)			
9118013203	Restituição de ITD - Educação - Multas e Juros	(2.126,59)			
9118013204	Restituição de ITD - Saúde - Multas e Juros	(5.104,01)			
9118013272	Restituição de ITD - Fundeb - Multas e Juros	(8.506,84)			
91180133	Dedução e ou Restituição de ITD - Dívida Ativa	(247.443,27)			
9118013301	Restituição de ITD - Livre - Dívida Ativa	(809,44)			
9118013302	Dedução de ITD - Fundeb - Dívida Ativa	(246.158,44)			
9118013303	Restituição de ITD - Educação - Dívida Ativa	(64,24)			
9118013304	Restituição de ITD - Saúde - Dívida Ativa	(154,18)			
9118013372	Restituição de ITD - Fundeb - Dívida Ativa	(256,97)			
91180134	Dedução e ou Restituição de ITD - Dívida Ativa - Multas e Juros	(244.535,34)			
9118013401	Restituição de ITD - Livre - Dívida Ativa - Multas e Juros	(738,69)			
9118013402	Dedução de ITD - Fundeb - Dívida Ativa - Multas e Juros	(243.362,81)			
9118013403	Restituição de ITD - Educação - Dívida Ativa - Multas e Juros	(58,63)			
9118013404	Restituição de ITD - Saúde - Dívida Ativa - Multas e Juros	(140,71)			
9118013472	Restituição de ITD - Fundeb - Dívida Ativa - Multas e Juros	(234,50)			

**GOVERNO DO ESTADO DA BAHIA
DEMONSTRATIVO DA RECEITA SEGUNDO AS CATEGORIAS ECONÔMICAS
ANEXO 2 LEI Nº 4.320/64
CONSOLIDADO DO ESTADO**

EXERCÍCIO: 2022

PERÍODO: ATÉ DEZEMBRO/2022

DATA: 17/01/2023

CONTA	DESCRIÇÃO	DESDOBRAMENTO	ESPÉCIE	FONTE/ ORIGEM	CATEGORIA
911802	Dedução e ou Restituição de Impostos sobre a Produção, Circulação de Mercadorias e Serviços	(5.028.903.327,00)			
9118021	Dedução e ou Restituição Imp s/Oper Circ Merc e s/Prest Serv Transp Interest Intermunic e Com-ICMS	(4.887.572.695,35)			
91180211	Dedução e ou Restituição de ICMS - Principal	(4.852.763.191,73)			
9118021101	Restituição de ICMS - Estado - Livre - Principal	(2.898.790,56)			
9118021102	Dedução de ICMS - Estado - Fundeb - Principal	(4.846.628.216,30)			
9118021103	Restituição de ICMS - Estado - Educação - Principal	(230.057,26)			
9118021104	Restituição de ICMS - Estado - Saúde - Principal	(552.143,99)			
9118021109	Restituição de ICMS - Municípios - Principal	(1.533.740,15)			
9118021172	Restituição de ICMS - Estado - Fundeb - Principal	(920.243,47)			
91180212	Dedução e ou Restituição de ICMS - Multas e Juros	(17.035.427,35)			
9118021201	Restituição de ICMS - Estado - Livre - Multas e Juros	(27.026,58)			
9118021202	Dedução de ICMS - Estado - Fundeb - Multas e Juros	(16.978.232,32)			
9118021203	Restituição de ICMS - Estado - Educação - Multas e Juros	(2.144,25)			
9118021204	Restituição de ICMS - Estado - Saúde - Multas e Juros	(5.146,97)			
9118021209	Restituição de ICMS - Municípios - Multas e Juros	(14.298,37)			
9118021272	Restituição de ICMS - Estado - Fundeb - Multas e Juros	(8.578,86)			
91180213	Dedução e ou Restituição de ICMS - Dívida Ativa	(9.306.763,92)			
9118021301	Restituição de ICMS - Estado - Livre - Dívida Ativa	(5.358,39)			
9118021302	Dedução de ICMS - Estado - Fundeb - Dívida Ativa	(9.295.424,39)			
9118021303	Restituição de ICMS - Estado - Educação - Dívida Ativa	(425,09)			
9118021304	Restituição de ICMS - Estado - Saúde - Dívida Ativa	(1.020,41)			
9118021309	Restituição de ICMS - Municípios - Dívida Ativa	(2.834,72)			
9118021372	Restituição de ICMS - Estado - Fundeb - Dívida Ativa	(1.700,92)			
91180214	Dedução e ou Restituição de ICMS - Dívida Ativa - Multas e Juros	(8.467.312,35)			
9118021401	Restituição de ICMS - Estado - Livre - Dívida Ativa - Multas e Juros	(301,87)			
9118021402	Dedução de ICMS - Estado - Fundeb - Dívida Ativa - Multas e Juros	(8.466.674,50)			
9118021403	Restituição de ICMS - Estado - Educação - Dívida Ativa - Multas e Juros	(23,82)			
9118021404	Restituição de ICMS - Estado - Saúde - Dívida Ativa - Multas e Juros	(57,23)			
9118021409	Restituição de ICMS - Municípios - Dívida Ativa - Multas e Juros	(159,39)			
9118021472	Restituição de ICMS - Estado - Fundeb - Dívida Ativa - Multas e Juros	(95,54)			
9118022	Restituição de Adicional ICMS - Fundo Estadual de Combate e Erradicação da Pobreza - Funcep	(141.330.631,65)			

GOVERNO DO ESTADO DA BAHIA
DEMONSTRATIVO DA RECEITA SEGUNDO AS CATEGORIAS ECONÔMICAS
ANEXO 2 LEI Nº 4.320/64
CONSOLIDADO DO ESTADO

EXERCÍCIO: 2022

PERÍODO: ATÉ DEZEMBRO/2022

DATA: 17/01/2023

CONTA	DESCRIÇÃO	DESDOBRAMENTO	ESPÉCIE	FONTE/ ORIGEM	CATEGORIA
91180221	Restituição de Adicional ICMS- Fundo Estadual de Combate e Erradicação da Pobreza- Funcep - Principal	(141.161.506,84)			
9118022101	Restituição de Adicional ICMS - Lei nº 7.988/01 - Funcep - Principal	(10.510,57)			
9118022103	Dedução de Adicional ICMS - Lei nº 7.988/01 - Funcep/Fundeb - Principal	(141.144.823,66)			
9118022105	Restituição de Adicional ICMS - Lei nº 7.988/01 - Funcep/Educação - Principal	(834,11)			
9118022107	Restituição de Adicional ICMS - Lei nº 7.988/01 - Funcep/Saúde - Principal	(2.001,92)			
9118022172	Restituição de Adicional ICMS - Lei nº 7.988/01 - Funcep/Fundeb - Principal	(3.336,58)			
91180222	Restituição de Adicional ICMS- Fundo Est de Combate e Erradicação da Pobreza- Funcep - Multas e Juros	(161.061,42)			
9118022201	Restituição de Adicional ICMS - Lei nº 7.988/01 - Funcep - Multas e Juros	(4,18)			
9118022203	Dedução de Adicional ICMS - Lei nº 7.988/01 - Funcep/Fundeb - Multas e Juros	(161.054,81)			
9118022205	Restituição de Adicional ICMS - Lei nº 7.988/01 - Funcep/Educação - Multas e Juros	(0,32)			
9118022207	Restituição de Adicional ICMS - Lei nº 7.988/01 - Funcep/Saúde - Multas e Juros	(0,79)			
9118022272	Restituição de Adicional ICMS - Lei nº 7.988/01 - Funcep/Fundeb - Multas e Juros	(1,32)			
91180223	Restituição de Adicional ICMS- Fundo Est de Combate e Erradicação da Pobreza- Funcep - Dívida Ativa	(4.690,06)			
9118022303	Dedução de Adicional ICMS - Lei nº 7.988/01 - Funcep/Fundeb - Dívida Ativa	(4.690,06)			
91180224	Restituição Adicional ICMS- Fundo Est Combate Erradicação Pobreza-Funcep-Dívida Ativa- Multa e Juros	(3.373,33)			
9118022403	Dedução de Adicional ICMS - Lei nº 7.988/01 - Funcep/Fundeb - Dívida Ativa - Multa e Juros	(3.373,33)			
912	Restituição de Taxas			(1.112.782,65)	
9121	Restituição de Taxas pelo Exercício do Poder de Polícia - TPP	(4.989,89)			
912104	Restituição de Taxa de Controle e Fiscalização Ambiental	(4.989,89)			
9121041	Restituição de Taxa de Controle e Fiscalização Ambiental	(4.989,89)			
91210411	Restituição de Taxa de Controle e Fiscalização Ambiental - Principal	(4.989,89)			
9121041103	Restituição de TPP de Desenvolvimento Florestal - SEMA - Principal	(3.963,23)			
9121041105	Restituição de TPP de Desenvolvimento Florestal - DAE/Inema - Principal	(1.026,66)			
9128	Restituição de Taxas Específicas do Estado	(1.107.792,76)			
912801	Restituição de Taxa pelo Exercício do Poder de Polícia de Inspeção, Controle e Fiscalização - TPP	(297.850,19)			
9128011	Restituição de Taxa pelo Exercício do Poder de Polícia de Fiscalização de Vigilância Sanitária - TPP	(16.607,42)			
91280111	Restituição Taxa pelo Exerc Poder de Polícia de Fiscalização de Vigilância Sanitária- TPP- Principal	(16.607,42)			
9128011101	Restituição de TPP de Fiscalização de Vigilância Sanitária Animal - ADAB - Principal	(3.643,73)			
9128011102	Restituição de TPP de Fiscalização de Vigilância Sanitária Vegetal - ADAB - Principal	(11.483,34)			

**GOVERNO DO ESTADO DA BAHIA
DEMONSTRATIVO DA RECEITA SEGUNDO AS CATEGORIAS ECONÔMICAS
ANEXO 2 LEI Nº 4.320/64
CONSOLIDADO DO ESTADO**

EXERCÍCIO: 2022

PERÍODO: ATÉ DEZEMBRO/2022

DATA: 17/01/2023

CONTA	DESCRIÇÃO	DESDOBRAMENTO	ESPÉCIE	FONTE/ ORIGEM	CATEGORIA
9128011103	Restituição de TPP de Fiscalização de Vigilância Sanitária - Fesba - Principal	(1.480,35)			
9128019	Restituição de Outras Taxas pelo Exercício Poder de Polícia de Inspeção, Contrôre e Fiscalização-TPP	(281.242,77)			
91280191	Restituição de Outras Taxas p/Exerc Poder Policia de Inspeção, Contrôre e Fiscalização-TPP-Principal	(280.469,19)			
9128019101	Restituição de TPP de Segurança de Trânsito - Livre - Principal	(62.805,48)			
9128019102	Restituição de TPP de Segurança de Trânsito - Detran - Principal	(10.464,96)			
9128019103	Restituição de TPP de Segurança de Trânsito - FELT - Principal	(31.399,05)			
9128019106	Restituição de TPP de Transporte Rodoviário Intermunicipal - Agerba - Principal	(96.703,66)			
9128019107	Restituição de TPP de Segurança Pública - Feaspol - Principal	(78.950,51)			
9128019108	Restituição de TPP de Segurança Pública - Funebom - Principal	(145,53)			
91280192	Restituição Outras Taxas p/Exerc Poder Polícia de Inspeção, Contrôre e Fiscalização-TPP-Multa e Juros	(773,58)			
9128019206	Restituição de TPP de Transporte Rodoviário Intermunicipal - Agerba - Multas e Juros	(564,69)			
9128019207	Restituição de TPP Segurança Pública - Feaspol - Multas e Juros	(208,89)			
912802	Restituição de Taxas pela Prestação de Serviços - TPS	(809.942,57)			
9128021	Restituição de Taxas Judiciais	(2.373,96)			
91280211	Restituição de Taxas Judiciais - Principal	(2.373,96)			
9128021102	Restituição de Cota-Parte da TPS-Emolumentos e Custas Judiciais-Lei nº 13.971/18-FUNSEG-BA-Principal	(2.373,96)			
9128022	Restituição de Taxas Extrajudiciais	(535.380,46)			
91280221	Restituição de Taxas Extrajudiciais - Principal	(535.380,46)			
9128022101	Restituição de TPS de Emolumentos e Custas Extrajudiciais - Principal	(535.380,46)			
9128029	Restituição de Outras Taxas pela Prestação de Serviços - TPS	(272.188,15)			
91280291	Restituição de Taxas pela Prestação de Serviços - TPS - Principal	(270.731,87)			
9128029101	Restituição de TPS de Segurança de Trânsito - Livre - Principal	(881,56)			
9128029102	Restituição de TPS de Segurança de Trânsito - Detran - Principal	(146,91)			
9128029103	Restituição de TPS de Segurança de Trânsito - FELT - Principal	(440,76)			
9128029104	Restituição de TPS de Segurança Pública - Feaspol - Principal	(84.566,62)			
9128029105	Restituição de TPS de Segurança Pública - Funebom - Principal	(120.027,19)			
9128029106	Restituição de TPS da Fazenda Pública - Livre - Principal	(3.819,48)			
9128029107	Restituição de TPS de Administração dos Distritos Industriais - Funedic - Principal	(56.861,82)			
9128029110	Restituição de TPS na Área de Saúde - Fesba - Principal	(3.987,53)			
91280292	Restituição de Taxas pela Prestação de Serviços - TPS - Multas e Juros	(1.456,28)			
9128029201	Restituição de TPS de Segurança do Trânsito - Livre - Multa e Juros	(120,66)			

GOVERNO DO ESTADO DA BAHIA
DEMONSTRATIVO DA RECEITA SEGUNDO AS CATEGORIAS ECONÔMICAS
ANEXO 2 LEI Nº 4.320/64
CONSOLIDADO DO ESTADO

EXERCÍCIO: 2022

PERÍODO: ATÉ DEZEMBRO/2022

DATA: 17/01/2023

CONTA	DESCRIÇÃO	DESDOBRAMENTO	ESPÉCIE	FONTE/ ORIGEM	CATEGORIA
9128029202	Restituição de TPS de Segurança do Trânsito - Detran - Multa e Juros	(20,11)			
9128029203	Restituição de TPS de Segurança do Trânsito - FELT - Multa e Juros	(60,33)			
9128029205	Restituição de TPS Segurança Pública - Funebom - Multas e Juros	(1.255,18)			
92	Restituição de Contribuições			(166.102,88)	
921	Restituição de Contribuições Sociais		(166.102,88)		
9218	Restituição de Contribuições Sociais - Específicas de Estados	(166.102,88)			
921801	Restituição de Contribuição de Servidor Público para o Regime Próprio de Previdência - RPPS	(163.557,68)			
9218011	Restituição de Contribuição de Contribuição de Servidor Civil Ativo para o RPPS	(163.557,68)			
92180111	Restituição de Contribuição de Contribuição de Servidor Civil Ativo para o RPPS - Principal	(163.557,68)			
9218011101	Restituição de Contribuição de Servidor Civil Ativo p/Funprev - Executivo - Principal	(119.616,95)			
9218011104	Restituição de Contribuição de Servidor Civil Ativo p/Funprev - TCM - Principal	(43.831,92)			
9218011122	Restituição de Contribuição de Servidor Civil Ativo p/Baprev - ALBA - Principal	(108,81)			
921805	Restituição de Contribuição do Militar e Pensionista para o SPSM	(2.545,20)			
9218051	Restituição de Contribuição do Militar e Pensionista para o SPSM	(2.545,20)			
92180511	Restituição de Contribuição do Militar Ativo para o SPSM - Principal	(2.545,20)			
9218051103	Restituição de Contribuição do Militar Ativo p/SPSM - Principal	(2.545,20)			
93	Restituição de Receita Patrimonial			(4.366.182,12)	
931	Restituição de Exploração do Patrimônio Imobiliário do Estado		(59.217,16)		
931001	Restituição de Aluguéis, Arrendamentos, Foros, Laudêmos, Tarifas de Ocupação	(59.217,16)			
9310011	Restituição de Aluguéis e Arrendamentos	(59.217,16)			
93100111	Restituição de Aluguéis e Arrendamentos - Principal	(59.217,16)			
9310011191	Restituição de Demais Aluguéis e Arrendamentos - AD - Principal	(11.622,08)			
9310011192	Restituição de Demais Aluguéis e Arrendamentos - AI - Principal	(47.595,08)			
932	Restituição de Valores Mobiliários		(4.306.964,96)		
9321	Restituição de Juros e Correções Monetárias	(4.297.358,96)			
9321001	Restituição de Remuneração de Depósitos Bancários	(4.248.073,14)			
93210011	Restituição de Remuneração de Depósitos Bancários - Principal	(4.248.073,14)			
9321001101	Restituição de Remuneração de Depósito Bancário - Livre - Principal	(50.025,60)			
9321001106	Restituição de Remuneração de Depósito Bancário - FNAS - Principal	(23.549,42)			
9321001120	Restituição de Remuneração de Depósito Bancário - Transf Volunt Fed - AD - Principal	(2.533.437,17)			
9321001121	Restituição de Remuneração de Depósito Bancário - Outras Transf - AD - Principal	(508,22)			
9321001123	Restituição de Remuneração de Depósito Bancário - Transf de Órgão/Fundo Internac - Principal	(7.174,86)			

**GOVERNO DO ESTADO DA BAHIA
DEMONSTRATIVO DA RECEITA SEGUNDO AS CATEGORIAS ECONÔMICAS
ANEXO 2 LEI Nº 4.320/64
CONSOLIDADO DO ESTADO**

EXERCÍCIO: 2022

PERÍODO: ATÉ DEZEMBRO/2022

DATA: 17/01/2023

CONTA	DESCRIÇÃO	DESDOBRAMENTO	ESPÉCIE	FONTE/ ORIGEM	CATEGORIA
9321001134	Restituição de Remuneração de Depósito Bancário - Transf Volunt Fed - AI - Principal	(1.458.198,13)			
9321001140	Restituição de Remuneração de Depósito Bancário - Convênio FNS/Fesba - Principal	(175.179,74)			
9321004	Restituição de Remuneração de Recursos do Regime Próprio de Previdência Social - RPPS	(49.285,82)			
93210041	Restituição de Remuneração de Recursos do RPPS - Principal	(49.285,82)			
9321004101	Restituição de Remuneração de Recursos do RPPS - Funprev Movimento - Principal	(48.105,82)			
9321004105	Restituição de Remuneração de Recursos do SPSM - FPSM - Principal	(1.180,00)			
9322	Restituição de Dividendos	(9.606,00)			
9322001	Restituição de Dividendos	(9.606,00)			
93220011	Restituição de Dividendos - Principal	(9.606,00)			
9322001101	Restituição de Dividendos - Principal - Livre - Principal	(9.606,00)			
96	Restituição de Receita de Serviços			(777.803,97)	
961	Restituição de Serviços Administrativos e Comerciais Gerais		(119.258,65)		
961001	Restituição de Serviços Administrativos e Comerciais Gerais	(71.026,15)			
9610011	Restituição de Serviços Administrativos e Comerciais Gerais	(71.026,15)			
96100111	Restituição de Serviços Administrativos e Comerciais Gerais - Principal	(71.026,15)			
9610011104	Restituição Serviço Comercialização de Livro, Periódico, Mat Escolar e de Publicidade-AI-Principal	(3.026,15)			
9610011109	Restituição de Serviços de Consultoria, Assistência Técnica e Análise de Projeto - AI - Principal	(50.000,00)			
9610011192	Restituição de Outros Serviços Administrativos e Comerciais Gerais - AI - Principal	(18.000,00)			
961003	Restituição de Serviços de Registro, Certificação e Fiscalização	(48.232,50)			
9610031	Restituição de Serviços de Registro, Certificação e Fiscalização	(48.232,50)			
96100311	Restituição de Serviços de Registro, Certificação e Fiscalização - Principal	(48.232,50)			
9610031103	Restituição Serviço de Certificação de Produtos e Serviços - AD - Principal	(48.232,50)			
969	Restituição de Outros Serviços		(658.545,32)		
969099	Restituição de Outros Serviços	(658.545,32)			
9690991	Restituição de Outros Serviços	(658.545,32)			
96909911	Restituição de Outros Serviços - Principal	(658.545,32)			
9690991101	Restituição de Outros Serviços - Livre - Principal	(658.545,32)			
97	Dedução ou Restituição de Transferências Correntes			(2.907.851.933,95)	
971	Dedução ou Restituição de Transferências da União e de suas Entidades		(2.897.641.563,79)		
9718	Dedução ou Restituição de Transferências da União - Específicas do Estado	(2.881.716.285,09)			
971801	Dedução ou Restituição de Participação na Receita da União	(2.881.703.850,18)			
9718011	Dedução e ou Restituição de Cota-Parte do Fundo de Participação dos Estados e do Distrito Fed - FPE	(2.849.380.299,25)			

**GOVERNO DO ESTADO DA BAHIA
DEMONSTRATIVO DA RECEITA SEGUNDO AS CATEGORIAS ECONÔMICAS
ANEXO 2 LEI Nº 4.320/64
CONSOLIDADO DO ESTADO**

EXERCÍCIO: 2022

PERÍODO: ATÉ DEZEMBRO/2022

DATA: 17/01/2023

CONTA	DESCRIÇÃO	DESDOBRAMENTO	ESPÉCIE	FONTE/ ORIGEM	CATEGORIA
97180111	Dedução ou Restituição de Cota-Parte do FPE - Principal	(2.849.380.299,25)			
9718011102	Dedução de Cota-Parte do FPE - Fundeb - Principal	(2.849.380.299,25)			
9718016	Dedução e ou Restituição de Cota-Parte do Imp S/Prod Industr-Estados Export de Prod Industr-IPI	(32.323.550,93)			
97180161	Dedução ou Restituição de Cota-Parte do IPI - Principal	(32.323.550,93)			
9718016102	Dedução de Cota-Parte do IPI Exportação - Fundeb - Principal	(32.323.550,93)			
971810	Restituição de Transferências de Convênios da União e de suas Entidades	(12.434,91)			
9718109	Restituição de Outras Transferências de Convênios da União	(12.434,91)			
97181091	Restituição de Outras Transferências de Convênios da União - Principal	(12.434,91)			
9718109191	Restituição de Outros Transferências de Convênios da União - AD - Principal	(12.434,91)			
9719	Dedução de Auxílio Financeiro - Outorga Crédito Tributário ICMS - Art. 5º Inciso V EC nº 123/22	(15.925.278,70)			
971961	Dedução de Auxílio Financeiro - Outorga Crédito Tributário ICMS - Art. 5º Inciso V EC nº 123/22	(15.925.278,70)			
97196101	Dedução Auxílio Financ-Outorga Crédito Tributário ICMS-Art 5º Inciso V EC nº 123/22-Fundeb-Principal	(15.925.278,70)			
9719610102	Dedução Auxílio Financ-Outorga Crédito Tributário ICMS-Art 5º Inciso V EC nº 123/22-Fundeb-Principal	(15.925.278,70)			
975	Dedução e ou Restituição de Transferências de Outras Instituições Públicas		(10.210.370,16)		
9758	Dedução e ou Restituição de Transferências de Outras Instituições Públicas - Específica para Estados	(10.210.370,16)			
975801	Restituição de Transferências de Recursos do Fundeb	(10.210.370,16)			
9758011	Restituição de Transferências de Recursos do Fundeb	(10.210.370,16)			
97580111	Restituição de Transferências de Recursos do Fundeb - Principal	(10.210.370,16)			
9758011101	Restituição de Transferências do Fundeb - Principal	(10.210.370,16)			
99	Restituição de Outras Receitas Correntes			(13.109.034,38)	
991	Restituição de Multas Administrativas, Contratuais e Judiciais		(492.085,41)		
991001	Restituição de Multas Previstas em Legislação Específica	(20.397,25)			
9910011	Restituição de Multas Previstas em Legislação Específica	(20.397,25)			
99100111	Restituição de Multas Previstas em Legislação Específica - Principal	(20.397,25)			
9910011101	Restituição de Multas por Infração ao Regulamento do ITD - Livre - Principal	(1.550,75)			
9910011108	Restituição de Multa por Infração ao Regulamento de Transito - SIT - Principal	(17.768,50)			
9910011118	Restituição de Multa por Infração ao Regulamento de Defesa Sanitária Animal - ADAB - Principal	(1.078,00)			
991006	Restituição de Multas por Danos Ambientais	(224.407,33)			
9910061	Restituição de Multas Administrativas por Danos Ambientais	(224.407,33)			

**GOVERNO DO ESTADO DA BAHIA
DEMONSTRATIVO DA RECEITA SEGUNDO AS CATEGORIAS ECONÔMICAS
ANEXO 2 LEI Nº 4.320/64
CONSOLIDADO DO ESTADO**

EXERCÍCIO: 2022

PERÍODO: ATÉ DEZEMBRO/2022

DATA: 17/01/2023

CONTA	DESCRIÇÃO	DESDOBRAMENTO	ESPÉCIE	FONTE/ ORIGEM	CATEGORIA
99100611	Restituição de Multas Administrativas por Danos Ambientais - Principal	(224.407,33)			
9910061102	Restituição de Multa por Atos Lesivos ao Meio Ambiente - INEMA - Principal	(224.407,33)			
991009	Restituição de Multas e Juros Previstos em Contratos	(247.280,83)			
9910091	Restituição de Multas e Juros Previstos em Contrato	(247.280,83)			
99100911	Restituição de Multas e Juros Previstos em Contratos - Principal	(247.280,83)			
9910091108	Restituição de Multa e Juros de Mora de Contratos - AI - Principal	(247.280,83)			
992	Restituição de Indenizações, Restituições e Ressarcimentos			(11.655.990,06)	
9921	Restituição de Indenizações	(1.031.546,58)			
992199	Restituição de Outras Indenizações	(1.031.546,58)			
9921991	Restituição de Outras Indenizações	(1.031.546,58)			
99219911	Restituição de Outras Indenizações - Principal	(1.031.546,58)			
9921991190	Restituição de Outras Indenizações - Livre - Principal	(1.031.546,58)			
9922	Restituição de Restituições	(68.697,90)			
992201	Restituição de Restituições de Convênios	(66.999,99)			
9922011	Restituição de Restituições de Convênios - Primárias	(66.999,99)			
99220111	Restituição de Restituições de Convênios - Primárias - Principal	(66.999,99)			
9922011101	Restituição de Restituições de Convênios - Livre - Principal	(66.999,99)			
992203	Restituição de Restituição de Benefícios Previdenciários	(1.697,91)			
9922031	Restituição de Restituição de Benefícios Previdenciários	(1.697,91)			
99220311	Restituição de Restituição de Benefícios Previdenciários - Principal	(1.697,91)			
9922031101	Restituição de Outras Restituições - Acordo Ressarcimento de Benefícios - Funprev - Principal	(1.697,91)			
9928	Restituição de Indenizações, Restituições e Ressarcimentos - Específicas para Estado	(10.555.745,58)			
992802	Restituição de Restituições - Específicas para Estado	(10.555.745,58)			
9928029	Restituição de Outras Restituições - Específicas para Estado	(10.555.745,58)			
99280291	Restituição de Outras Restituições - Específicas para Estado - Principal	(10.555.745,58)			
9928029101	Restituição de Outras Restituições-Livre-Principal	(10.206.511,39)			
9928029119	Restituição de Outras Restituições - Saúde - Principal	(348.442,79)			
9928029121	Restituição de Outras Restituições - FMPGE - AD - Principal	(791,40)			
999	Restituição de Demais Receitas Correntes			(960.958,91)	
999012	Restituição de Encargos Legais pela Inscrição em Dívida Ativa e Receitas de Ônus de Sucumbência	(5.717,50)			
9990122	Restituição de Ônus de Sucumbência	(5.717,50)			
99901221	Restituição de Ônus de Sucumbência - Principal	(5.701,12)			

GOVERNO DO ESTADO DA BAHIA
DEMONSTRATIVO DA RECEITA SEGUNDO AS CATEGORIAS ECONÔMICAS
ANEXO 2 LEI Nº 4.320/64
CONSOLIDADO DO ESTADO

EXERCÍCIO: 2022

PERÍODO: ATÉ DEZEMBRO/2022

DATA: 17/01/2023

CONTA	DESCRIÇÃO	DESDOBRAMENTO	ESPÉCIE	FONTE/ ORIGEM	CATEGORIA
9990122104	Restituição de Honorários Advocatícios (Lei nº 13.446/2015, art.15) - FMPGE - Principal	(5.701,12)			
99901222	Restituição de Ônus de Sucumbência - Multas e Juros	(16,38)			
9990122204	Restituição de Honorários Advocatícios - (Lei nº 13.446/2015, art.15) - FMPGE - Multas e Juros	(16,38)			
999099	Restituição de Outras Receitas Correntes	(955.241,41)			
9990991	Restituição de Outras Receitas - Primárias	(955.241,41)			
99909911	Restituição de Outras Receitas - Primárias - Principal	(22.269,59)			
9990991190	Restituição de Outros Receitas - Livre - Principal	(22.269,59)			
99909912	Restituição de Outras Receitas - Primárias - Multas e Juros	(932.971,82)			
9990991290	Restituição de Outras Receitas - Primárias -Livre - Multas e Juros	(932.971,82)			
9	Deduções e ou Restituições de Receitas de Capital				(922.450,26)
9129	Restituição de Outras Operações de Crédito - Mercado Externo	(578.654,48)			
9129001	Restituição de Outras Operações de Crédito - Mercado Externo	(578.654,48)			
91290011	Restituição de Outras Operações de Crédito - Mercado Externo - Principal	(578.654,48)			
9129001104	Restituição de OCE para Outros Programas de Governo - Principal	(578.654,48)			
9213	Restituição de Alienação de Bens Móveis e Semoventes	(144.530,00)			
9213001	Restituição de Alienação de Bens Móveis e Semoventes	(144.530,00)			
92130011	Restituição de Alienação de Bens Móveis e Semoventes - Principal	(144.530,00)			
9213001109	Restituição de Alienação de Outros Bens Móveis - Principal	(144.530,00)			
930007	Restituição de Amortização de Financiamentos	(58.572,13)			
9300071	Restituição de Amortização de Financiamentos	(58.572,13)			
93000711	Restituição de Amortização de Financiamentos - Principal	(58.572,13)			
9300071102	Restituição de Amortização de Financiamentos Habitacionais - Prohabit - Livre - Principal	(58.572,13)			
9418	Restituição de Transferências da União - Estado	(140.693,65)			
941810	Restituição de Transferência de Convênios da União e de suas Entidades	(140.693,65)			
9418109	Restituição de Outras Transferências de Convênios da União	(140.693,65)			
94181091	Restituição de Outras Transferências de Convênios da União - Principal	(140.693,65)			
9418109103	Restituição de Outras Transferências de Convênios da União - AD - Principal	(140.693,65)			
9	Deduções e ou Restituições de Receitas Intraorçamentárias				(124.561,40)
92	Restituição de Contribuições			(124.561,40)	
921	Restituição de Contribuições Sociais		(124.561,40)		
9218	Restituição de Contribuições Sociais - Específicas de Estados	(124.561,40)			
921803	Restituição de Contribuição Patronal de Servidor Civil para o Regime Próprio de Previdência - RPPS	(124.561,40)			

**GOVERNO DO ESTADO DA BAHIA
DEMONSTRATIVO DA RECEITA SEGUNDO AS CATEGORIAS ECONÔMICAS
ANEXO 2 LEI Nº 4.320/64
CONSOLIDADO DO ESTADO**

EXERCÍCIO: 2022

PERÍODO: ATÉ DEZEMBRO/2022

DATA: 17/01/2023

CONTA	DESCRIÇÃO	DESDOBRAMENTO	ESPÉCIE	FONTE/ ORIGEM	CATEGORIA
9218031	Restituição de Contribuição Patronal de Servidor Civil Ativo para o RPPS	(124.561,40)			
92180311	Restituição de Contribuição Patronal de Servidor Civil Ativo para o RPPS - Principal	(124.561,40)			
9218031101	Restituição de Contribuição Patronal de Servidor Civil Ativo p/Funprev - Executivo - Principal	(48.375,64)			
9218031104	Restituição de Contribuição Patronal de Servidor Civil Ativo p/Funprev - TCM - Principal	(73.580,29)			
9218031111	Restituição de Contribuição Patronal de Servidor Civil Ativo p/CAP Funprev - Executivo - Principal	(987,25)			
9218031114	Restituição de Contribuição Patronal de Servidor Civil Ativo p/CAP Funprev - TCM - Principal	(1.501,64)			
9218031122	Restituição de Contribuição Patronal de Servidor Civil Ativo p/Baprev - ALBA - Principal	(116,58)			
	TOTAL DA RECEITA				71.667.009.738,26

Tempo Processamento: 1 minuto 41 segundos

ANEXO 2A

Demonstrativo da Despesa (Consolidado)

ANEXO 2A DA LEI 4.320/64

DEMONSTRATIVO DA DESPESA (EMPENHADA)

POSIÇÃO ATÉ O MÊS DEZEMBRO DE 2022

GOVERNO DO ESTADO DA BAHIA - TODOS OS PODERES

CONTA	DESCRIÇÃO	ELEMENTO DA DESPESA	MODALIDADE APLICAÇÃO	GRUPO DE DESPESA	CATEGORIA ECONÔMICA
3	DESPESAS CORRENTES				58.197.642.367,37
31	PESSOAL E ENCARGOS SOCIAIS			29.796.337.345,28	
3171	Transferências a Consórcios Públicos Mediante Contrato de Rateio		60.634.464,08		
31717000	Rateio pela participação em Consórcio Público	60.634.464,08			
3190	Aplicações Diretas		27.896.066.654,38		
31900100	Aposentadorias, Reserva Remunerada e Reformas	9.214.685.349,46			
31900300	Pensões do RPPS e do Militar	1.331.577.722,32			
31900400	Contratação por Tempo Determinado	1.246.074.159,04			
31900700	Contribuição a Entidades Fechadas de Previdência	17.191.122,80			
31901100	Vencimentos e Vantagens Fixas - Pessoal Civil	10.204.712.631,25			
31901200	Vencimentos e Vantagens Fixas - Pessoal Militar	2.606.369.072,11			
31901300	Obrigações Patronais	334.991.918,11			
31901600	Outras Despesas Variáveis - Pessoal Civil	160.106.721,57			
31901700	Outras Despesas Variáveis - Pessoal Militar	331.671.334,72			
31909100	Sentenças Judiciais	705.245.289,17			
31909200	Despesas de Exercícios Anteriores	470.533.944,35			
31909300	Indenizações e Restituições	1.204.873.709,85			
31909400	Indenizações e Restituições Trabalhistas	43.450.970,76			
31909600	Ressarcimento de Despesas de Pessoal Requisitado	24.582.708,87			
3191	Aplicação Direta Decorrente de Operação entre Órgãos, Fundos e Entidades		1.839.636.226,82		
31911300	Obrigações Patronais	1.767.868.126,30			
31919100	Sentenças Judiciais	2.256.862,68			
31919200	Despesas de Exercícios Anteriores	69.511.237,84			
32	JUROS E ENCARGOS DA DÍVIDA			915.171.994,18	
3290	Aplicações Diretas		915.171.994,18		
32902100	Juros sobre a Dívida por Contrato	854.359.732,42			
32902200	Outros Encargos sobre a Dívida por Contrato	60.812.261,76			
33	OUTRAS DESPESAS CORRENTES			27.486.133.027,91	
3320	Transferência à União		2.915.794,24		
33204100	Contribuições	52.500,00			
33209300	Indenizações e Restituições	2.863.294,24			
3340	Transferência a Municípios		9.279.274.752,96		
33404100	Contribuições	69.371.655,67			
33408100	Distribuição Constitucional ou Legal de Receitas	9.209.063.942,09			

ANEXO 2A DA LEI 4.320/64
DEMONSTRATIVO DA DESPESA (EMPENHADA)
POSIÇÃO ATÉ O MÊS DEZEMBRO DE 2022

GOVERNO DO ESTADO DA BAHIA - TODOS OS PODERES

CONTA	DESCRIÇÃO	ELEMENTO DA DESPESA	MODALIDADE APLICAÇÃO	GRUPO DE DESPESA	CATEGORIA ECONÔMICA
33409200	Despesas de Exercícios Anteriores	839.155,20			
3341	Transferências a Municípios Fundo a Fundo		234.357.499,37		
33414100	Contribuições	221.383.916,45			
33419200	Despesas de Exercícios Anteriores	12.973.582,92			
3342	Execução Orçamentária Delegada a Municípios		346.061,52		
33423900	Outros Serviços de Terceiros - Pessoa Jurídica	346.061,52			
3350	Transferências a Instituições Privadas sem Fins Lucrativos		1.117.024.700,23		
33503900	Outros Serviços de Terceiros - Pessoa Jurídica	8.000,00			
33504100	Contribuições	229.645.973,24			
33504200	Auxílios	12.000,00			
33504300	Subvenções Sociais	79.775.774,40			
33508500	Contrato de Gestão	783.006.394,11			
33509200	Despesas de Exercícios Anteriores	24.576.558,48			
3360	Transferências a Instituições Privadas com Fins Lucrativos		7.308.382,68		
33604500	Subvenções Econômicas	7.308.382,68			
3367	Execução de Contrato de Parceria Público-Privada - PPP		1.158.200.778,18		
33674500	Subvenções Econômicas	715.780.591,77			
33678300	Despesas Decorrentes de Contrato de PPP, Exceto Subvenções Econômicas, Aporte e	442.370.713,91			
33679200	Despesas de Exercícios Anteriores	49.472,50			
3370	Transferências a Instituições Multigovernamentais		4.145.231,13		
33704100	Contribuições	4.145.231,13			
3371	Transferências a Consórcios Públicos		41.128.673,58		
33717000	Rateio pela participação em Consórcio Público	41.128.673,58			
3380	Transferências ao Exterior		12.756.127,00		
33803900	Outros Serviços de Terceiros - Pessoa Jurídica	12.756.127,00			
3390	Aplicações Diretas		14.536.091.627,92		
33900400	Contratação por Tempo Determinado	78.294.005,55			
33900800	Outros Benefícios Assistenciais do Servidor e do Militar	98.026.193,10			
33901400	Diárias Civil	56.566.770,71			
33901500	Diárias Militar	32.097.645,64			
33901800	Auxílio Financeiro a Estudantes	112.288.667,81			
33901900	Auxílio-Fardamento	59.819.952,04			
33902000	Auxílio Financeiro a Pesquisadores	12.768.959,21			
33903000	Material de Consumo	600.468.610,66			

ANEXO 2A DA LEI 4.320/64
DEMONSTRATIVO DA DESPESA (EMPENHADA)
POSIÇÃO ATÉ O MÊS DEZEMBRO DE 2022

GOVERNO DO ESTADO DA BAHIA - TODOS OS PODERES

CONTA	DESCRIÇÃO	ELEMENTO DA DESPESA	MODALIDADE APLICAÇÃO	GRUPO DE DESPESA	CATEGORIA ECONÔMICA
33903100	Premiações Culturais, Artísticas, Científicas, Desportivas e Outras	29.127.059,61			
33903200	Material, Bem ou Serviço para Distribuição Gratuita	408.511.929,31			
33903300	Passagens e Despesas com Locomoção	75.754.866,81			
33903400	Outras Despesas de Pessoal decorrentes de Contratos de Terceirização	115.231.248,28			
33903500	Serviços de Consultoria	33.825.821,44			
33903600	Outros Serviços de Terceiros - Pessoa Física	708.791.182,35			
33903700	Locação de Mão de Obra	1.066.991.932,85			
33903900	Outros Serviços de Terceiros - Pessoa Jurídica	8.163.505.466,37			
33904000	Serviços de Tecnologia da Informação e Comunicação - Pessoa Jurídica	475.051.957,77			
33904600	Auxílio-Alimentação	447.240.421,04			
33904700	Obrigações Tributárias e Contributivas	549.105.085,02			
33904800	Outros Auxílios Financeiros a Pessoas Físicas	21.586.162,50			
33904900	Auxílio-Transporte	174.147.593,16			
33905900	Pensões Especiais	35.269.210,47			
33909100	Sentenças Judiciais	241.161.826,96			
33909200	Despesas de Exercícios Anteriores	685.096.108,80			
33909300	Indenizações e Restituições	255.362.950,46			
3391	Aplicação Direta Decorrente de Operação entre Órgãos, Fundos e Entidades			1.038.401.730,82	
33910400	Contratação por Tempo Determinado	4.518.237,35			
33913900	Outros Serviços de Terceiros - Pessoa Jurídica	37.771.398,30			
33914100	Contribuições	871.954.404,85			
33919200	Despesas de Exercícios Anteriores	124.078.304,94			
33919300	Indenizações e Restituições	79.385,38			
3394	Aplicação Direta Decorrente de Operação com Consórcio Público do qual o Ente não			54.181.668,28	
33943900	Outros Serviços de Terceiros - Pessoa Jurídica	53.888.609,72			
33949200	Despesas de Exercícios Anteriores	293.058,56			
4	DESPESAS DE CAPITAL				13.083.572.071,62
44	INVESTIMENTOS			10.205.186.711,04	
4420	Transferência à União			36.000,00	
44204200	Auxílios	36.000,00			
4440	Transferência a Municípios			753.600.300,10	
44404200	Auxílios	753.600.300,10			
4441	Transferências a Municípios Fundo a Fundo			38.003.731,69	
44414200	Auxílios	38.003.731,69			

ANEXO 2A DA LEI 4.320/64
DEMONSTRATIVO DA DESPESA (EMPENHADA)
POSIÇÃO ATÉ O MÊS DEZEMBRO DE 2022

GOVERNO DO ESTADO DA BAHIA - TODOS OS PODERES

CONTA	DESCRIÇÃO	ELEMENTO DA DESPESA	MODALIDADE APLICAÇÃO	GRUPO DE DESPESA	CATEGORIA ECONÔMICA
4450	Transferências a Instituições Privadas sem Fins Lucrativos		299.296.010,22		
44504200	Auxílios	299.296.010,22			
4460	Transferências a Instituições Privadas com Fins Lucrativos		9.100,00		
44604500	Subvenções Econômicas	9.100,00			
4470	Transferências a Instituições Multigovernamentais		76.323.870,11		
44704200	Auxílios	76.323.870,11			
4490	Aplicações Diretas		9.029.346.944,72		
44901400	Diárias Civil	85,50			
44902000	Auxílio Financeiro a Pesquisadores	6.908.107,35			
44903000	Material de Consumo	5.524.467,25			
44903500	Serviços de Consultoria	4.271.778,73			
44903600	Outros Serviços de Terceiros - Pessoa Física	6.992,22			
44903900	Outros Serviços de Terceiros - Pessoa Jurídica	24.852.076,23			
44904000	Serviços de Tecnologia da Informação e Comunicação - Pessoa Jurídica	35.811.096,58			
44904700	Obrigações Tributárias e Contributivas	12.970,91			
44905100	Obras e Instalações	7.417.101.215,54			
44905200	Equipamento e Material Permanente	1.182.240.304,88			
44906100	Aquisição de Imóveis	16.551.797,77			
44909100	Sentenças Judiciais	45.368.264,90			
44909200	Despesas de Exercícios Anteriores	120.332.310,15			
44909300	Indenizações e Restituições	170.365.476,71			
4494	Aplicação Direta Decorrente de Operação com Consórcio Público do qual o Ente não		8.570.754,20		
44945100	Obras e Instalações	8.548.855,72			
44949200	Despesas de Exercícios Anteriores	21.898,48			
45	INVERSÕES FINANCEIRAS			1.571.709.336,72	
4520	Transferência à União		41.132.928,00		
45204200	Auxílios	41.132.928,00			
4567	Execução de Contrato de Parceria Público-Privada - PPP		331.421.745,94		
45678200	Aporte de Recursos pelo Parceiro Público em Favor do Parceiro Privado Decorrente de	14.428.489,44			
45678300	Despesas Decorrentes de Contrato de PPP, Exceto Subvenções Econômicas, Aporte e	316.993.256,50			
4590	Aplicações Diretas		1.159.154.662,78		
45904500	Subvenções Econômicas	675.896,60			
45906100	Aquisição de Imóveis	4.400,00			
45906400	Aquisição de Títulos Representativos de Capital já Integralizado	574.778.229,34			

ANEXO 2A DA LEI 4.320/64
DEMONSTRATIVO DA DESPESA (EMPENHADA)
POSIÇÃO ATÉ O MÊS DEZEMBRO DE 2022

GOVERNO DO ESTADO DA BAHIA - TODOS OS PODERES

CONTA	DESCRIÇÃO	ELEMENTO DA DESPESA	MODALIDADE APLICAÇÃO	GRUPO DE DESPESA	CATEGORIA ECONÔMICA
45906500	Constituição ou Aumento de Capital de Empresas	45.134.166,54			
45906600	Concessão de Empréstimos e Financiamentos	202.300.104,22			
45908400	Despesas Decorrentes da Participação em Fundos, Organismos, ou Entidades	250.000.000,00			
45909300	Indenizações e Restituições	86.261.866,08			
4591	Aplicação Direta Decorrente de Operação entre Órgãos, Fundos e Entidades		40.000.000,00		
45918400	Despesas Decor da Participação em Fundo, Organismo ou Entidade Assemelhada,	40.000.000,00			
46	AMORTIZAÇÃO DA DÍVIDA			1.306.676.023,86	
4690	Aplicações Diretas		1.306.676.023,86		
46907100	Principal da Dívida Contratual Resgatado	1.306.676.023,86			
TOTAL GERAL DA DESPESA					71.281.214.438,99



ANEXO 2A

Demonstrativo da Despesa por Órgãos

ANEXO 2A DA LEI 4.320/64
DEMONSTRATIVO DA DESPESA (EMPENHADA)
POSIÇÃO ATÉ O MÊS DEZEMBRO DE 2022

CONSOLIDADO POR ÓRGÃO

CONTA	DESCRIÇÃO	ELEMENTO DA DESPESA	MODALIDADE APLICAÇÃO	GRUPO DE DESPESA	CATEGORIA ECONÔMICA
111101	Secretaria da Assembleia Legislativa				
3	DESPESAS CORRENTES				862.600.373,17
31	PESSOAL E ENCARGOS SOCIAIS			765.668.868,18	
3190	Aplicações Diretas		744.221.725,81		
31900100	Aposentadorias, Reserva Remunerada e Reformas	10.557.861,45			
31900300	Pensões do RPPS e do Militar	10.075.116,59			
31900400	Contratação por Tempo Determinado	139.933.658,84			
31900700	Contribuição a Entidades Fechadas de Previdência	4.319.950,34			
31901100	Vencimentos e Vantagens Fixas - Pessoal Civil	444.299.650,94			
31901300	Obrigações Patronais	98.300.398,43			
31901600	Outras Despesas Variáveis - Pessoal Civil	6.013.667,05			
31909200	Despesas de Exercícios Anteriores	207.105,20			
31909400	Indenizações e Restituições Trabalhistas	29.457.903,71			
31909600	Ressarcimento de Despesas de Pessoal Requisitado	1.056.413,26			
3191	Aplicação Direta Decorrente de Operação entre Órgãos, Fundos		21.447.142,37		
31911300	Obrigações Patronais	21.447.142,37			
33	OUTRAS DESPESAS CORRENTES			96.931.504,99	
3350	Transferências a Instituições Privadas sem Fins Lucrativos		912.000,00		
33504300	Subvenções Sociais	912.000,00			
3390	Aplicações Diretas		90.770.043,82		
33900800	Outros Benefícios Assistenciais do Servidor e do Militar	31.316,00			
33901400	Diárias Civil	5.861.205,40			
33903000	Material de Consumo	2.214.036,62			
33903100	Premiações Culturais, Artísticas, Científicas, Desportivas e Outras	55.058,20			
33903300	Passagens e Despesas com Locomoção	4.738.582,36			
33903500	Serviços de Consultoria	143.289,86			
33903900	Outros Serviços de Terceiros - Pessoa Jurídica	38.962.786,48			
33904000	Serviços de Tecnologia da Informação e Comunicação - Pessoa Jurídica	6.407.146,63			
33909200	Despesas de Exercícios Anteriores	512.481,61			
33909300	Indenizações e Restituições	31.844.140,66			
3391	Aplicação Direta Decorrente de Operação entre Órgãos, Fundos		5.249.461,17		
33914100	Contribuições	5.249.461,17			

ANEXO 2A DA LEI 4.320/64

DEMONSTRATIVO DA DESPESA (EMPENHADA)

POSIÇÃO ATÉ O MÊS DEZEMBRO DE 2022

CONSOLIDADO POR ÓRGÃO

CONTA	DESCRIÇÃO	ELEMENTO DA DESPESA	MODALIDADE APLICAÇÃO	GRUPO DE DESPESA	CATEGORIA ECONÔMICA
4	DESPESAS DE CAPITAL				645.275,26
44	INVESTIMENTOS			645.275,26	
4490	Aplicações Diretas		645.275,26		
44905200	Equipamento e Material Permanente	645.275,26			
TOTAL DA DESPESA					863.245.648,43

ANEXO 2A DA LEI 4.320/64
DEMONSTRATIVO DA DESPESA (EMPENHADA)
POSIÇÃO ATÉ O MÊS DEZEMBRO DE 2022

CONSOLIDADO POR ÓRGÃO

CONTA	DESCRIÇÃO	ELEMENTO DA DESPESA	MODALIDADE APLICAÇÃO	GRUPO DE DESPESA	CATEGORIA ECONÔMICA
111201 - Fundação Paulo Jackson					
3	DESPESAS CORRENTES				9.416.483,16
33	OUTRAS DESPESAS CORRENTES			9.416.483,16	
3390	Aplicações Diretas		9.416.483,16		
33901400	Diárias Civil	10.770,00			
33903000	Material de Consumo	22.950,30			
33903300	Passagens e Despesas com Locomoção	4.052,52			
33903500	Serviços de Consultoria	327.822,28			
33903900	Outros Serviços de Terceiros - Pessoa Jurídica	7.801.266,16			
33904000	Serviços de Tecnologia da Informação e Comunicação - Pessoa Jurídica	1.117.273,00			
33904700	Obrigações Tributárias e Contributivas	132.348,90			
4	DESPESAS DE CAPITAL				126.000,00
44	INVESTIMENTOS			126.000,00	
4490	Aplicações Diretas		126.000,00		
44905200	Equipamento e Material Permanente	126.000,00			
TOTAL DA DESPESA					9.542.483,16

ANEXO 2A DA LEI 4.320/64

DEMONSTRATIVO DA DESPESA (EMPENHADA)

POSIÇÃO ATÉ O MÊS DEZEMBRO DE 2022

CONSOLIDADO POR ÓRGÃO

CONTA	DESCRIÇÃO	ELEMENTO DA DESPESA	MODALIDADE APLICAÇÃO	GRUPO DE DESPESA	CATEGORIA ECONÔMICA
122101	- Diretoria Administrativa				
3	DESPESAS CORRENTES				273.074.557,32
31	PESSOAL E ENCARGOS SOCIAIS			238.049.043,04	
3190	Aplicações Diretas		208.700.434,88		
31900700	Contribuição a Entidades Fechadas de Previdência	456.965,72			
31901100	Vencimentos e Vantagens Fixas - Pessoal Civil	198.203.078,96			
31901300	Obrigações Patronais	4.066.230,94			
31901600	Outras Despesas Variáveis - Pessoal Civil	391.782,88			
31909200	Despesas de Exercícios Anteriores	1.185.473,60			
31909400	Indenizações e Restituições Trabalhistas	4.396.902,78			
3191	Aplicação Direta Decorrente de Operação entre Órgãos, Fundos		29.348.608,16		
31911300	Obrigações Patronais	29.348.608,16			
33	OUTRAS DESPESAS CORRENTES			35.025.514,28	
3350	Transferências a Instituições Privadas sem Fins Lucrativos		50.000,00		
33504100	Contribuições	50.000,00			
3390	Aplicações Diretas		32.797.102,70		
33900800	Outros Benefícios Assistenciais do Servidor e do Militar	2.691.601,42			
33901400	Diárias Civil	726.686,68			
33903000	Material de Consumo	867.828,89			
33903100	Premiações Culturais, Artísticas, Científicas, Desportivas e Outras	25.000,00			
33903300	Passagens e Despesas com Locomoção	558.107,98			
33903500	Serviços de Consultoria	54.600,00			
33903600	Outros Serviços de Terceiros - Pessoa Física	135.545,40			
33903700	Locação de Mão de Obra	7.029.556,51			
33903900	Outros Serviços de Terceiros - Pessoa Jurídica	4.283.895,01			
33904000	Serviços de Tecnologia da Informação e Comunicação - Pessoa Jurídica	5.831.918,93			
33904600	Auxílio-Alimentação	10.259.175,53			
33904700	Obrigações Tributárias e Contributivas	11.710,60			
33904900	Auxílio-Transporte	127.388,22			
33909300	Indenizações e Restituições	194.087,53			
3391	Aplicação Direta Decorrente de Operação entre Órgãos, Fundos		2.178.411,58		
33913900	Outros Serviços de Terceiros - Pessoa Jurídica	1.723,83			

ANEXO 2A DA LEI 4.320/64
DEMONSTRATIVO DA DESPESA (EMPENHADA)
POSIÇÃO ATÉ O MÊS DEZEMBRO DE 2022

CONSOLIDADO POR ÓRGÃO

CONTA	DESCRIÇÃO	ELEMENTO DA DESPESA	MODALIDADE APLICAÇÃO	GRUPO DE DESPESA	CATEGORIA ECONÔMICA
33914100	Contribuições	2.176.687,75			
4	DESPESAS DE CAPITAL				9.661.583,77
44	INVESTIMENTOS			9.661.583,77	
4490	Aplicações Diretas		9.661.583,77		
44904000	Serviços de Tecnologia da Informação e Comunicação - Pessoa Jurídica	1.469.642,00			
44905200	Equipamento e Material Permanente	8.191.941,77			
TOTAL DA DESPESA					282.736.141,09

ANEXO 2A DA LEI 4.320/64
DEMONSTRATIVO DA DESPESA (EMPENHADA)
POSIÇÃO ATÉ O MÊS DEZEMBRO DE 2022

CONSOLIDADO POR ÓRGÃO

CONTA	DESCRIÇÃO	ELEMENTO DA DESPESA	MODALIDADE APLICAÇÃO	GRUPO DE DESPESA	CATEGORIA ECONÔMICA
133101	Presidência do Tribunal de Contas dos Municípios				
3	DESPESAS CORRENTES				200.404.938,26
31	PESSOAL E ENCARGOS SOCIAIS			166.024.243,67	
3190	Aplicações Diretas		149.030.092,46		
31900700	Contribuição a Entidades Fechadas de Previdência	441.278,32			
31901100	Vencimentos e Vantagens Fixas - Pessoal Civil	137.413.206,14			
31901300	Obrigações Patronais	6.416.288,09			
31901600	Outras Despesas Variáveis - Pessoal Civil	1.617.164,27			
31909200	Despesas de Exercícios Anteriores	27.262,99			
31909400	Indenizações e Restituições Trabalhistas	1.269.210,96			
31909600	Ressarcimento de Despesas de Pessoal Requisitado	1.845.681,69			
3191	Aplicação Direta Decorrente de Operação entre Órgãos, Fundos		16.994.151,21		
31911300	Obrigações Patronais	16.994.151,21			
33	OUTRAS DESPESAS CORRENTES			34.380.694,59	
3390	Aplicações Diretas		33.214.338,32		
33900800	Outros Benefícios Assistenciais do Servidor e do Militar	363.756,39			
33901400	Diárias Civil	979.288,47			
33903000	Material de Consumo	128.105,82			
33903200	Material, Bem ou Serviço para Distribuição Gratuita	24.500,00			
33903300	Passagens e Despesas com Locomoção	446.752,45			
33903500	Serviços de Consultoria	96.839,92			
33903600	Outros Serviços de Terceiros - Pessoa Física	1.938.616,39			
33903700	Locação de Mão de Obra	10.495.594,86			
33903900	Outros Serviços de Terceiros - Pessoa Jurídica	3.924.672,86			
33904000	Serviços de Tecnologia da Informação e Comunicação - Pessoa Jurídica	5.296.500,46			
33904600	Auxílio-Alimentação	8.464.686,45			
33904700	Obrigações Tributárias e Contributivas	907,30			
33904900	Auxílio-Transporte	342.524,20			
33909200	Despesas de Exercícios Anteriores	233.997,80			
33909300	Indenizações e Restituições	477.594,95			
3391	Aplicação Direta Decorrente de Operação entre Órgãos, Fundos		1.166.356,27		
33914100	Contribuições	1.166.356,27			

ANEXO 2A DA LEI 4.320/64
DEMONSTRATIVO DA DESPESA (EMPENHADA)
POSIÇÃO ATÉ O MÊS DEZEMBRO DE 2022

CONSOLIDADO POR ÓRGÃO

CONTA	DESCRIÇÃO	ELEMENTO DA DESPESA	MODALIDADE APLICAÇÃO	GRUPO DE DESPESA	CATEGORIA ECONÔMICA
4	DESPESAS DE CAPITAL				1.068.661,53
44	INVESTIMENTOS			1.068.661,53	
4490	Aplicações Diretas		1.068.661,53		
44904000	Serviços de Tecnologia da Informação e Comunicação - Pessoa Jurídica	404.944,64			
44905200	Equipamento e Material Permanente	663.716,89			
TOTAL DA DESPESA					201.473.599,79

ANEXO 2A DA LEI 4.320/64
DEMONSTRATIVO DA DESPESA (EMPENHADA)
POSIÇÃO ATÉ O MÊS DEZEMBRO DE 2022

CONSOLIDADO POR ÓRGÃO

CONTA	DESCRIÇÃO	ELEMENTO DA DESPESA	MODALIDADE APLICAÇÃO	GRUPO DE DESPESA	CATEGORIA ECONÔMICA
244101	- Secretaria do Tribunal de Justiça				
3	DESPESAS CORRENTES				2.990.327.148,31
31	PESSOAL E ENCARGOS SOCIAIS			2.515.920.244,18	
3190	Aplicações Diretas		2.144.177.729,36		
31900700	Contribuição a Entidades Fechadas de Previdência	2.471.024,62			
31901100	Vencimentos e Vantagens Fixas - Pessoal Civil	1.700.066.550,39			
31901300	Obrigações Patronais	14.239.270,79			
31909100	Sentenças Judiciais	16.193.144,26			
31909200	Despesas de Exercícios Anteriores	389.710.758,79			
31909300	Indenizações e Restituições	18.139.931,44			
31909400	Indenizações e Restituições Trabalhistas	3.115.274,38			
31909600	Ressarcimento de Despesas de Pessoal Requisitado	241.774,69			
3191	Aplicação Direta Decorrente de Operação entre Órgãos, Fundos		371.742.514,82		
31911300	Obrigações Patronais	300.518.371,18			
31919100	Sentenças Judiciais	2.256.862,68			
31919200	Despesas de Exercícios Anteriores	68.967.280,96			
33	OUTRAS DESPESAS CORRENTES			474.406.904,13	
3390	Aplicações Diretas		447.217.032,82		
33900800	Outros Benefícios Assistenciais do Servidor e do Militar	59.793.064,94			
33901400	Diárias Civil	2.661.232,18			
33903000	Material de Consumo	3.995.710,41			
33903300	Passagens e Despesas com Locomoção	716.573,89			
33903500	Serviços de Consultoria	734.094,21			
33903600	Outros Serviços de Terceiros - Pessoa Física	59.885.603,33			
33903700	Locação de Mão de Obra	42.753.274,22			
33903900	Outros Serviços de Terceiros - Pessoa Jurídica	91.291.442,62			
33904600	Auxílio-Alimentação	144.795.700,87			
33904700	Obrigações Tributárias e Contributivas	5.155.304,11			
33904900	Auxílio-Transporte	30.779.631,04			
33909100	Sentenças Judiciais	20.089,02			
33909200	Despesas de Exercícios Anteriores	2.141.043,99			
33909300	Indenizações e Restituições	2.494.267,99			

ANEXO 2A DA LEI 4.320/64
DEMONSTRATIVO DA DESPESA (EMPENHADA)
POSIÇÃO ATÉ O MÊS DEZEMBRO DE 2022

CONSOLIDADO POR ÓRGÃO

CONTA	DESCRIÇÃO	ELEMENTO DA DESPESA	MODALIDADE APLICAÇÃO	GRUPO DE DESPESA	CATEGORIA ECONÔMICA
3391	Aplicação Direta Decorrente de Operação entre Órgãos, Fundos			27.189.871,31	
33913900	Outros Serviços de Terceiros - Pessoa Jurídica	368.809,48			
33914100	Contribuições	26.821.061,83			
TOTAL DA DESPESA					2.990.327.148,31

ANEXO 2A DA LEI 4.320/64

DEMONSTRATIVO DA DESPESA (EMPENHADA)

POSIÇÃO ATÉ O MÊS DEZEMBRO DE 2022

CONSOLIDADO POR ÓRGÃO

CONTA	DESCRIÇÃO	ELEMENTO DA DESPESA	MODALIDADE APLICAÇÃO	GRUPO DE DESPESA	CATEGORIA ECONÔMICA
244102 - Corregedoria Geral da Justiça					
3	DESPESAS CORRENTES				2.569.480,43
33	OUTRAS DESPESAS CORRENTES			2.569.480,43	
3390	Aplicações Diretas		2.569.480,43		
33901400	Diárias Civil	2.165.923,07			
33903300	Passagens e Despesas com Locomoção	403.557,36			
TOTAL DA DESPESA					2.569.480,43

ANEXO 2A DA LEI 4.320/64
DEMONSTRATIVO DA DESPESA (EMPENHADA)
POSIÇÃO ATÉ O MÊS DEZEMBRO DE 2022

CONSOLIDADO POR ÓRGÃO

CONTA	DESCRIÇÃO	ELEMENTO DA DESPESA	MODALIDADE APLICAÇÃO	GRUPO DE DESPESA	CATEGORIA ECONÔMICA
244601	- Fundo de Aparentamento Judiciário				
3	DESPESAS CORRENTES				102.561.276,15
33	OUTRAS DESPESAS CORRENTES			102.561.276,15	
3390	Aplicações Diretas		102.561.276,15		
33901400	Diárias Civil	131.873,34			
33903000	Material de Consumo	3.294.088,74			
33903600	Outros Serviços de Terceiros - Pessoa Física	229.070,03			
33903700	Locação de Mão de Obra	1.078.533,93			
33903900	Outros Serviços de Terceiros - Pessoa Jurídica	31.249.633,08			
33904000	Serviços de Tecnologia da Informação e Comunicação - Pessoa Jurídica	65.786.117,54			
33904700	Obrigações Tributárias e Contributivas	40.378,56			
33909200	Despesas de Exercícios Anteriores	681.074,13			
33909300	Indenizações e Restituições	70.506,80			
4	DESPESAS DE CAPITAL				39.590.981,28
44	INVESTIMENTOS			39.590.981,28	
4490	Aplicações Diretas		39.590.981,28		
44904000	Serviços de Tecnologia da Informação e Comunicação - Pessoa Jurídica	22.914,00			
44905100	Obras e Instalações	15.234.342,33			
44905200	Equipamento e Material Permanente	24.333.724,95			
TOTAL DA DESPESA					142.152.257,43

ANEXO 2A DA LEI 4.320/64

DEMONSTRATIVO DA DESPESA (EMPENHADA)

POSIÇÃO ATÉ O MÊS DEZEMBRO DE 2022

CONSOLIDADO POR ÓRGÃO

CONTA	DESCRIÇÃO	ELEMENTO DA DESPESA	MODALIDADE APLICAÇÃO	GRUPO DE DESPESA	CATEGORIA ECONÔMICA
244602 - Fundo Estadual de Segurança dos Magistrados					
3	DESPESAS CORRENTES				1.159.765,15
33	OUTRAS DESPESAS CORRENTES			1.159.765,15	
3390	Aplicações Diretas		1.159.765,15		
33903000	Material de Consumo	157.959,80			
33903900	Outros Serviços de Terceiros - Pessoa Jurídica	1.001.805,35			
4	DESPESAS DE CAPITAL				62.037,32
44	INVESTIMENTOS			62.037,32	
4490	Aplicações Diretas		62.037,32		
44905200	Equipamento e Material Permanente	62.037,32			
TOTAL DA DESPESA					1.221.802,47

ANEXO 2A DA LEI 4.320/64
DEMONSTRATIVO DA DESPESA (EMPENHADA)
POSIÇÃO ATÉ O MÊS DEZEMBRO DE 2022

CONSOLIDADO POR ÓRGÃO

CONTA	DESCRIÇÃO	ELEMENTO DA DESPESA	MODALIDADE APLICAÇÃO	GRUPO DE DESPESA	CATEGORIA ECONÔMICA
355101	- Assessoria de Planejamento e Gestão - CMG				
3	DESPESAS CORRENTES				83.888.107,17
31	PESSOAL E ENCARGOS SOCIAIS			49.620.015,15	
3190	Aplicações Diretas		49.550.693,08		
31901100	Vencimentos e Vantagens Fixas - Pessoal Civil	2.094.561,49			
31901200	Vencimentos e Vantagens Fixas - Pessoal Militar	38.552.629,52			
31901300	Obrigações Patronais	401.942,84			
31901600	Outras Despesas Variáveis - Pessoal Civil	196.915,14			
31901700	Outras Despesas Variáveis - Pessoal Militar	6.243.247,70			
31909100	Sentenças Judiciais	1.885.276,19			
31909200	Despesas de Exercícios Anteriores	176.120,20			
3191	Aplicação Direta Decorrente de Operação entre Órgãos, Fundos		69.322,07		
31911300	Obrigações Patronais	69.322,07			
33	OUTRAS DESPESAS CORRENTES			34.268.092,02	
3390	Aplicações Diretas		33.332.553,61		
33900800	Outros Benefícios Assistenciais do Servidor e do Militar	12.707,63			
33901400	Diárias Civil	127.272,40			
33901500	Diárias Militar	5.355.699,43			
33901900	Auxílio-Fardamento	699.924,53			
33903000	Material de Consumo	2.164.035,14			
33903300	Passagens e Despesas com Locomoção	11.931.483,26			
33903700	Locação de Mão de Obra	144.727,00			
33903900	Outros Serviços de Terceiros - Pessoa Jurídica	9.127.878,87			
33904000	Serviços de Tecnologia da Informação e Comunicação - Pessoa Jurídica	381.309,80			
33904600	Auxílio-Alimentação	2.003.895,22			
33904700	Obrigações Tributárias e Contributivas	1.114,90			
33904900	Auxílio-Transporte	877.465,39			
33909200	Despesas de Exercícios Anteriores	505.040,04			
3391	Aplicação Direta Decorrente de Operação entre Órgãos, Fundos		935.538,41		
33914100	Contribuições	649.972,91			
33919200	Despesas de Exercícios Anteriores	285.565,50			
4	DESPESAS DE CAPITAL				892.845,80

ANEXO 2A DA LEI 4.320/64

DEMONSTRATIVO DA DESPESA (EMPENHADA)

POSIÇÃO ATÉ O MÊS DEZEMBRO DE 2022

CONSOLIDADO POR ÓRGÃO

CONTA	DESCRIÇÃO	ELEMENTO DA DESPESA	MODALIDADE APLICAÇÃO	GRUPO DE DESPESA	CATEGORIA ECONÔMICA
44	INVESTIMENTOS			892.845,80	
4490	Aplicações Diretas		892.845,80		
44905200	Equipamento e Material Permanente	892.845,80			
TOTAL DA DESPESA					84.780.952,97

ANEXO 2A DA LEI 4.320/64
DEMONSTRATIVO DA DESPESA (EMPENHADA)
POSIÇÃO ATÉ O MÊS DEZEMBRO DE 2022

CONSOLIDADO POR ÓRGÃO

CONTA	DESCRIÇÃO	ELEMENTO DA DESPESA	MODALIDADE APLICAÇÃO	GRUPO DE DESPESA	CATEGORIA ECONÔMICA
366101 - Diretoria Geral					
3	DESPESAS CORRENTES				155.660.804,15
31	PESSOAL E ENCARGOS SOCIAIS			147.628.469,38	
3190	Aplicações Diretas		124.644.730,97		
31900400	Contratação por Tempo Determinado	4.938.212,28			
31900700	Contribuição a Entidades Fechadas de Previdência	889.798,09			
31901100	Vencimentos e Vantagens Fixas - Pessoal Civil	114.516.555,19			
31901300	Obrigações Patronais	2.154.657,17			
31901600	Outras Despesas Variáveis - Pessoal Civil	124.826,31			
31909100	Sentenças Judiciais	1.622,27			
31909200	Despesas de Exercícios Anteriores	1.887.103,36			
31909600	Ressarcimento de Despesas de Pessoal Requisitado	131.956,30			
3191	Aplicação Direta Decorrente de Operação entre Órgãos, Fundos		22.983.738,41		
31911300	Obrigações Patronais	22.983.738,41			
33	OUTRAS DESPESAS CORRENTES			8.032.334,77	
3390	Aplicações Diretas		6.816.321,84		
33900400	Contratação por Tempo Determinado	322.648,69			
33900800	Outros Benefícios Assistenciais do Servidor e do Militar	12.126,63			
33903000	Material de Consumo	281.498,78			
33903300	Passagens e Despesas com Locomoção	34.171,32			
33903600	Outros Serviços de Terceiros - Pessoa Física	976,50			
33903700	Locação de Mão de Obra	3.643.072,47			
33903900	Outros Serviços de Terceiros - Pessoa Jurídica	1.174.500,12			
33904000	Serviços de Tecnologia da Informação e Comunicação - Pessoa Jurídica	8.156,53			
33904600	Auxílio-Alimentação	1.148.628,00			
33904900	Auxílio-Transporte	175.629,12			
33909200	Despesas de Exercícios Anteriores	14.913,68			
3391	Aplicação Direta Decorrente de Operação entre Órgãos, Fundos		1.216.012,93		
33910400	Contratação por Tempo Determinado	43.066,04			
33914100	Contribuições	771.538,81			
33919200	Despesas de Exercícios Anteriores	401.408,08			

ANEXO 2A DA LEI 4.320/64

DEMONSTRATIVO DA DESPESA (EMPENHADA)

POSIÇÃO ATÉ O MÊS DEZEMBRO DE 2022

CONSOLIDADO POR ÓRGÃO

CONTA	DESCRIÇÃO	ELEMENTO DA DESPESA	MODALIDADE APLICAÇÃO	GRUPO DE DESPESA	CATEGORIA ECONÔMICA
TOTAL DA DESPESA					155.660.804,15

ANEXO 2A DA LEI 4.320/64
DEMONSTRATIVO DA DESPESA (EMPENHADA)
POSIÇÃO ATÉ O MÊS DEZEMBRO DE 2022

CONSOLIDADO POR ÓRGÃO

CONTA	DESCRIÇÃO	ELEMENTO DA DESPESA	MODALIDADE APLICAÇÃO	GRUPO DE DESPESA	CATEGORIA ECONÔMICA
366601	Fundo de Modernização da Procuradoria Geral do Estado				
3	DESPESAS CORRENTES				24.237.350,08
31	PESSOAL E ENCARGOS SOCIAIS			3.268.820,35	
3190	Aplicações Diretas		3.268.820,35		
31900400	Contratação por Tempo Determinado	772.477,94			
31901600	Outras Despesas Variáveis - Pessoal Civil	2.483.004,67			
31909600	Ressarcimento de Despesas de Pessoal Requisitado	13.337,74			
33	OUTRAS DESPESAS CORRENTES			20.968.529,73	
3350	Transferências a Instituições Privadas sem Fins Lucrativos		8.000,00		
33503900	Outros Serviços de Terceiros - Pessoa Jurídica	8.000,00			
3390	Aplicações Diretas		20.785.765,12		
33901400	Diárias Civil	186.403,25			
33903000	Material de Consumo	185.354,59			
33903100	Premiações Culturais, Artísticas, Científicas, Desportivas e Outras	41.888,76			
33903300	Passagens e Despesas com Locomoção	412.988,79			
33903500	Serviços de Consultoria	35.452,48			
33903600	Outros Serviços de Terceiros - Pessoa Física	1.474.710,68			
33903900	Outros Serviços de Terceiros - Pessoa Jurídica	4.047.441,14			
33904000	Serviços de Tecnologia da Informação e Comunicação - Pessoa Jurídica	13.980.370,47			
33904700	Obrigações Tributárias e Contributivas	76,00			
33904900	Auxílio-Transporte	388.765,43			
33909200	Despesas de Exercícios Anteriores	32.313,53			
3391	Aplicação Direta Decorrente de Operação entre Órgãos, Fundos		174.764,61		
33913900	Outros Serviços de Terceiros - Pessoa Jurídica	174.764,61			
4	DESPESAS DE CAPITAL				4.032.286,51
44	INVESTIMENTOS			4.032.286,51	
4490	Aplicações Diretas		4.032.286,51		
44905200	Equipamento e Material Permanente	4.032.286,51			
TOTAL DA DESPESA					28.269.636,59

ANEXO 2A DA LEI 4.320/64

DEMONSTRATIVO DA DESPESA (EMPENHADA)

POSIÇÃO ATÉ O MÊS DEZEMBRO DE 2022

CONSOLIDADO POR ÓRGÃO

CONTA	DESCRIÇÃO	ELEMENTO DA DESPESA	MODALIDADE APLICAÇÃO	GRUPO DE DESPESA	CATEGORIA ECONÔMICA
377101	- Gabinete do Vice Governador				
3	DESPESAS CORRENTES				3.148.208,08
31	PESSOAL E ENCARGOS SOCIAIS			2.643.412,68	
3190	Aplicações Diretas		2.643.412,68		
31901100	Vencimentos e Vantagens Fixas - Pessoal Civil	1.123.294,00			
31901200	Vencimentos e Vantagens Fixas - Pessoal Militar	1.077.329,56			
31901300	Obrigações Patronais	239.778,84			
31901600	Outras Despesas Variáveis - Pessoal Civil	20.913,92			
31901700	Outras Despesas Variáveis - Pessoal Militar	171.520,94			
31909100	Sentenças Judiciais	8.682,60			
31909200	Despesas de Exercícios Anteriores	1.892,82			
33	OUTRAS DESPESAS CORRENTES			504.795,40	
3390	Aplicações Diretas		460.214,61		
33900800	Outros Benefícios Assistenciais do Servidor e do Militar	977,51			
33901900	Auxílio-Fardamento	21.029,10			
33903000	Material de Consumo	43.008,18			
33903300	Passagens e Despesas com Locomoção	134.738,45			
33903700	Locação de Mão de Obra	37.444,21			
33903900	Outros Serviços de Terceiros - Pessoa Jurídica	46.699,63			
33904000	Serviços de Tecnologia da Informação e Comunicação - Pessoa Jurídica	65.919,60			
33904600	Auxílio-Alimentação	69.612,00			
33904900	Auxílio-Transporte	34.057,33			
33909200	Despesas de Exercícios Anteriores	6.728,60			
3391	Aplicação Direta Decorrente de Operação entre Órgãos, Fundos		44.580,79		
33914100	Contribuições	24.645,35			
33919200	Despesas de Exercícios Anteriores	19.935,44			
4	DESPESAS DE CAPITAL				16.793,00
44	INVESTIMENTOS			16.793,00	
4490	Aplicações Diretas		16.793,00		
44905200	Equipamento e Material Permanente	16.793,00			
TOTAL DA DESPESA					3.165.001,08

ANEXO 2A DA LEI 4.320/64
DEMONSTRATIVO DA DESPESA (EMPENHADA)
POSIÇÃO ATÉ O MÊS DEZEMBRO DE 2022

CONSOLIDADO POR ÓRGÃO

CONTA	DESCRIÇÃO	ELEMENTO DA DESPESA	MODALIDADE APLICAÇÃO	GRUPO DE DESPESA	CATEGORIA ECONÔMICA
388101	- Assessoria de Planejamento e Gestão - SIHS				
3	DESPESAS CORRENTES				31.509.667,38
31	PESSOAL E ENCARGOS SOCIAIS			9.922.795,05	
3190	Aplicações Diretas		9.700.664,97		
31901100	Vencimentos e Vantagens Fixas - Pessoal Civil	7.400.470,36			
31901300	Obrigações Patronais	1.253.942,41			
31901600	Outras Despesas Variáveis - Pessoal Civil	105.781,19			
31909200	Despesas de Exercícios Anteriores	2.687,26			
31909600	Ressarcimento de Despesas de Pessoal Requisitado	937.783,75			
3191	Aplicação Direta Decorrente de Operação entre Órgãos, Fundos		222.130,08		
31911300	Obrigações Patronais	222.130,08			
33	OUTRAS DESPESAS CORRENTES			21.586.872,33	
3390	Aplicações Diretas		21.476.660,72		
33900800	Outros Benefícios Assistenciais do Servidor e do Militar	2.932,53			
33901400	Diárias Civil	143.645,50			
33903000	Material de Consumo	1.000.726,83			
33903300	Passagens e Despesas com Locomoção	215.141,29			
33903600	Outros Serviços de Terceiros - Pessoa Física	6.172,84			
33903700	Locação de Mão de Obra	559.996,25			
33903900	Outros Serviços de Terceiros - Pessoa Jurídica	16.297.558,46			
33904000	Serviços de Tecnologia da Informação e Comunicação - Pessoa Jurídica	803.436,25			
33904600	Auxílio-Alimentação	221.640,00			
33904900	Auxílio-Transporte	40.246,68			
33909200	Despesas de Exercícios Anteriores	20.844,71			
33909300	Indenizações e Restituições	2.164.319,38			
3391	Aplicação Direta Decorrente de Operação entre Órgãos, Fundos		110.211,61		
33914100	Contribuições	68.184,93			
33919200	Despesas de Exercícios Anteriores	42.026,68			
4	DESPESAS DE CAPITAL				51.534.221,09
44	INVESTIMENTOS			51.534.221,09	
4490	Aplicações Diretas		51.534.221,09		
44905100	Obras e Instalações	43.348.028,74			

ANEXO 2A DA LEI 4.320/64

DEMONSTRATIVO DA DESPESA (EMPENHADA)

POSIÇÃO ATÉ O MÊS DEZEMBRO DE 2022

CONSOLIDADO POR ÓRGÃO

CONTA	DESCRIÇÃO	ELEMENTO DA DESPESA	MODALIDADE APLICAÇÃO	GRUPO DE DESPESA	CATEGORIA ECONÔMICA
44905200	Equipamento e Material Permanente	11.955,65			
44909200	Despesas de Exercícios Anteriores	8.174.236,70			
TOTAL DA DESPESA					83.043.888,47

ANEXO 2A DA LEI 4.320/64
DEMONSTRATIVO DA DESPESA (EMPENHADA)
POSIÇÃO ATÉ O MÊS DEZEMBRO DE 2022

CONSOLIDADO POR ÓRGÃO

CONTA	DESCRIÇÃO	ELEMENTO DA DESPESA	MODALIDADE APLICAÇÃO	GRUPO DE DESPESA	CATEGORIA ECONÔMICA
388301	- Agência Reguladora de Saneamento Básico do Estado da Bahia				
3	DESPESAS CORRENTES				11.816.128,30
31	PESSOAL E ENCARGOS SOCIAIS			3.485.684,52	
3190	Aplicações Diretas		3.396.625,76		
31900400	Contratação por Tempo Determinado	821.642,17			
31901100	Vencimentos e Vantagens Fixas - Pessoal Civil	2.015.347,75			
31901300	Obrigações Patronais	324.885,55			
31901600	Outras Despesas Variáveis - Pessoal Civil	9.358,26			
31909200	Despesas de Exercícios Anteriores	327,33			
31909600	Ressarcimento de Despesas de Pessoal Requisitado	225.064,70			
3191	Aplicação Direta Decorrente de Operação entre Órgãos, Fundos		89.058,76		
31911300	Obrigações Patronais	89.058,76			
33	OUTRAS DESPESAS CORRENTES			8.330.443,78	
3390	Aplicações Diretas		8.302.883,24		
33900400	Contratação por Tempo Determinado	60.431,97			
33901400	Diárias Civil	65.084,80			
33903000	Material de Consumo	67.744,80			
33903300	Passagens e Despesas com Locomoção	96.812,96			
33903500	Serviços de Consultoria	4.663.327,68			
33903600	Outros Serviços de Terceiros - Pessoa Física	13.513,50			
33903700	Locação de Mão de Obra	731.060,17			
33903900	Outros Serviços de Terceiros - Pessoa Jurídica	1.817.039,25			
33904000	Serviços de Tecnologia da Informação e Comunicação - Pessoa Jurídica	693.315,38			
33904600	Auxílio-Alimentação	46.560,00			
33904900	Auxílio-Transporte	15.290,78			
33909200	Despesas de Exercícios Anteriores	32.701,95			
3391	Aplicação Direta Decorrente de Operação entre Órgãos, Fundos		27.560,54		
33910400	Contratação por Tempo Determinado	4.762,05			
33914100	Contribuições	22.798,49			
4	DESPESAS DE CAPITAL				2.075.725,37
44	INVESTIMENTOS			2.075.725,37	
4490	Aplicações Diretas		2.075.725,37		

ANEXO 2A DA LEI 4.320/64

DEMONSTRATIVO DA DESPESA (EMPENHADA)

POSIÇÃO ATÉ O MÊS DEZEMBRO DE 2022

CONSOLIDADO POR ÓRGÃO

CONTA	DESCRIÇÃO	ELEMENTO DA DESPESA	MODALIDADE APLICAÇÃO	GRUPO DE DESPESA	CATEGORIA ECONÔMICA
44905200	Equipamento e Material Permanente	2.075.725,37			
TOTAL DA DESPESA					13.891.853,67

ANEXO 2A DA LEI 4.320/64
DEMONSTRATIVO DA DESPESA (EMPENHADA)
POSIÇÃO ATÉ O MÊS DEZEMBRO DE 2022

CONSOLIDADO POR ÓRGÃO

CONTA	DESCRIÇÃO	ELEMENTO DA DESPESA	MODALIDADE APLICAÇÃO	GRUPO DE DESPESA	CATEGORIA ECONÔMICA
388501	- Companhia de Engenharia Hídrica e de Saneamento da Bahia				
3	DESPESAS CORRENTES				149.215.020,05
31	PESSOAL E ENCARGOS SOCIAIS			86.946.613,49	
3190	Aplicações Diretas		86.924.309,34		
31901100	Vencimentos e Vantagens Fixas - Pessoal Civil	51.600.079,91			
31901300	Obrigações Patronais	18.937.611,27			
31901600	Outras Despesas Variáveis - Pessoal Civil	3.538.481,20			
31909100	Sentenças Judiciais	9.345.304,55			
31909400	Indenizações e Restituições Trabalhistas	2.949.833,97			
31909600	Ressarcimento de Despesas de Pessoal Requisitado	552.998,44			
3191	Aplicação Direta Decorrente de Operação entre Órgãos, Fundos		22.304,15		
31911300	Obrigações Patronais	22.304,15			
33	OUTRAS DESPESAS CORRENTES			62.268.406,56	
3390	Aplicações Diretas		61.549.344,49		
33900800	Outros Benefícios Assistenciais do Servidor e do Militar	1.327.561,87			
33903000	Material de Consumo	725.805,11			
33903300	Passagens e Despesas com Locomoção	433.552,93			
33903500	Serviços de Consultoria	73.134,00			
33903600	Outros Serviços de Terceiros - Pessoa Física	44.377,02			
33903700	Locação de Mão de Obra	8.494.498,63			
33903900	Outros Serviços de Terceiros - Pessoa Jurídica	38.186.263,24			
33904000	Serviços de Tecnologia da Informação e Comunicação - Pessoa Jurídica	3.334.621,17			
33904600	Auxílio-Alimentação	1.697.768,96			
33904700	Obrigações Tributárias e Contributivas	2.571.505,10			
33904900	Auxílio-Transporte	45.843,90			
33909100	Sentenças Judiciais	1.074.818,47			
33909200	Despesas de Exercícios Anteriores	56.128,12			
33909300	Indenizações e Restituições	3.483.465,97			
3391	Aplicação Direta Decorrente de Operação entre Órgãos, Fundos		719.062,07		
33914100	Contribuições	719.062,07			
4	DESPESAS DE CAPITAL				642.279.585,23
44	INVESTIMENTOS			642.279.585,23	

ANEXO 2A DA LEI 4.320/64
DEMONSTRATIVO DA DESPESA (EMPENHADA)
POSIÇÃO ATÉ O MÊS DEZEMBRO DE 2022

CONSOLIDADO POR ÓRGÃO

CONTA	DESCRIÇÃO	ELEMENTO DA DESPESA	MODALIDADE APLICAÇÃO	GRUPO DE DESPESA	CATEGORIA ECONÔMICA
4490	Aplicações Diretas			642.279.585,23	
44903000	Material de Consumo	4.301.927,90			
44903500	Serviços de Consultoria	3.719.053,69			
44903900	Outros Serviços de Terceiros - Pessoa Jurídica	4.098.220,42			
44905100	Obras e Instalações	525.976.433,61			
44905200	Equipamento e Material Permanente	91.695.605,52			
44909100	Sentenças Judiciais	7.851.645,44			
44909200	Despesas de Exercícios Anteriores	4.211.120,05			
44909300	Indenizações e Restituições	425.578,60			
TOTAL DA DESPESA					791.494.605,28

ANEXO 2A DA LEI 4.320/64
DEMONSTRATIVO DA DESPESA (EMPENHADA)
POSIÇÃO ATÉ O MÊS DEZEMBRO DE 2022

CONSOLIDADO POR ÓRGÃO

CONTA	DESCRIÇÃO	ELEMENTO DA DESPESA	MODALIDADE APLICAÇÃO	GRUPO DE DESPESA	CATEGORIA ECONÔMICA
399101	- Assessoria de Planejamento e Gestão - SAEB				
3	DESPESAS CORRENTES				671.983.917,22
31	PESSOAL E ENCARGOS SOCIAIS			137.434.722,46	
3190	Aplicações Diretas		129.018.404,00		
31900400	Contratação por Tempo Determinado	41.448.985,26			
31900700	Contribuição a Entidades Fechadas de Previdência	13.336,87			
31901100	Vencimentos e Vantagens Fixas - Pessoal Civil	74.603.193,34			
31901300	Obrigações Patronais	9.424.191,98			
31901600	Outras Despesas Variáveis - Pessoal Civil	424.548,47			
31909100	Sentenças Judiciais	41.903,52			
31909200	Despesas de Exercícios Anteriores	1.073.806,73			
31909600	Ressarcimento de Despesas de Pessoal Requisitado	1.988.437,83			
3191	Aplicação Direta Decorrente de Operação entre Órgãos, Fundos		8.416.318,46		
31911300	Obrigações Patronais	8.416.318,46			
33	OUTRAS DESPESAS CORRENTES			534.549.194,76	
3390	Aplicações Diretas		521.883.447,88		
33900400	Contratação por Tempo Determinado	3.707.303,01			
33900800	Outros Benefícios Assistenciais do Servidor e do Militar	144.045,80			
33901400	Diárias Civil	2.418.052,60			
33903000	Material de Consumo	2.436.269,72			
33903100	Premiações Culturais, Artísticas, Científicas, Desportivas e Outras	46.867,27			
33903300	Passagens e Despesas com Locomoção	1.011.497,09			
33903400	Outras Despesas de Pessoal decorrentes de Contratos de Terceirização	7.607.824,05			
33903500	Serviços de Consultoria	96.892,48			
33903600	Outros Serviços de Terceiros - Pessoa Física	335.201,54			
33903700	Locação de Mão de Obra	49.623.161,49			
33903900	Outros Serviços de Terceiros - Pessoa Jurídica	369.117.574,42			
33904000	Serviços de Tecnologia da Informação e Comunicação - Pessoa Jurídica	68.563.911,31			
33904600	Auxílio-Alimentação	2.338.840,34			
33904900	Auxílio-Transporte	648.156,75			
33905900	Pensões Especiais	1.711.811,28			
33909200	Despesas de Exercícios Anteriores	12.076.038,73			

ANEXO 2A DA LEI 4.320/64

DEMONSTRATIVO DA DESPESA (EMPENHADA)

POSIÇÃO ATÉ O MÊS DEZEMBRO DE 2022

CONSOLIDADO POR ÓRGÃO

CONTA	DESCRIÇÃO	ELEMENTO DA DESPESA	MODALIDADE APLICAÇÃO	GRUPO DE DESPESA	CATEGORIA ECONÔMICA
3391	Aplicação Direta Decorrente de Operação entre Órgãos, Fundos		12.665.746,88		
33910400	Contratação por Tempo Determinado	366.436,05			
33913900	Outros Serviços de Terceiros - Pessoa Jurídica	100.207,60			
33914100	Contribuições	7.904.282,81			
33919200	Despesas de Exercícios Anteriores	4.294.820,42			
4	DESPESAS DE CAPITAL				19.283.437,66
44	INVESTIMENTOS			19.279.037,66	
4490	Aplicações Diretas		19.279.037,66		
44904000	Serviços de Tecnologia da Informação e Comunicação - Pessoa Jurídica	128.900,00			
44905100	Obras e Instalações	15.964.287,35			
44905200	Equipamento e Material Permanente	1.913.972,06			
44909200	Despesas de Exercícios Anteriores	1.271.878,25			
45	INVERSÕES FINANCEIRAS			4.400,00	
4590	Aplicações Diretas		4.400,00		
45906100	Aquisição de Imóveis	4.400,00			
TOTAL DA DESPESA					691.267.354,88

ANEXO 2A DA LEI 4.320/64
DEMONSTRATIVO DA DESPESA (EMPENHADA)
POSIÇÃO ATÉ O MÊS DEZEMBRO DE 2022

CONSOLIDADO POR ÓRGÃO

CONTA	DESCRIÇÃO	ELEMENTO DA DESPESA	MODALIDADE APLICAÇÃO	GRUPO DE DESPESA	CATEGORIA ECONÔMICA
399301	- Departamento Estadual de Trânsito				
3	DESPESAS CORRENTES				211.771.825,66
31	PESSOAL E ENCARGOS SOCIAIS			52.895.441,18	
3190	Aplicações Diretas		49.531.226,94		
31900400	Contratação por Tempo Determinado	11.180.949,82			
31901100	Vencimentos e Vantagens Fixas - Pessoal Civil	31.767.476,44			
31901200	Vencimentos e Vantagens Fixas - Pessoal Militar	852.994,79			
31901300	Obrigações Patronais	3.827.229,82			
31901600	Outras Despesas Variáveis - Pessoal Civil	590.587,74			
31901700	Outras Despesas Variáveis - Pessoal Militar	113.394,40			
31909100	Sentenças Judiciais	90.274,80			
31909200	Despesas de Exercícios Anteriores	93.648,00			
31909600	Ressarcimento de Despesas de Pessoal Requisitado	1.014.671,13			
3191	Aplicação Direta Decorrente de Operação entre Órgãos, Fundos		3.364.214,24		
31911300	Obrigações Patronais	3.364.214,24			
33	OUTRAS DESPESAS CORRENTES			158.876.384,48	
3390	Aplicações Diretas		157.554.964,15		
33900400	Contratação por Tempo Determinado	1.083.863,22			
33900800	Outros Benefícios Assistenciais do Servidor e do Militar	23.027,71			
33901400	Diárias Civil	404.692,50			
33901900	Auxílio-Fardamento	11.725,28			
33903000	Material de Consumo	1.124.034,23			
33903300	Passagens e Despesas com Locomoção	188.708,84			
33903600	Outros Serviços de Terceiros - Pessoa Física	795.879,90			
33903700	Locação de Mão de Obra	17.464.336,63			
33903900	Outros Serviços de Terceiros - Pessoa Jurídica	69.391.119,65			
33904000	Serviços de Tecnologia da Informação e Comunicação - Pessoa Jurídica	39.700.302,79			
33904600	Auxílio-Alimentação	1.966.097,99			
33904700	Obrigações Tributárias e Contributivas	915.215,34			
33904900	Auxílio-Transporte	734.269,96			
33909100	Sentenças Judiciais	112.189,56			
33909200	Despesas de Exercícios Anteriores	23.589.331,69			

ANEXO 2A DA LEI 4.320/64
DEMONSTRATIVO DA DESPESA (EMPENHADA)
POSIÇÃO ATÉ O MÊS DEZEMBRO DE 2022

CONSOLIDADO POR ÓRGÃO

CONTA	DESCRIÇÃO	ELEMENTO DA DESPESA	MODALIDADE APLICAÇÃO	GRUPO DE DESPESA	CATEGORIA ECONÔMICA
33909300	Indenizações e Restituições	50.168,86			
3391	Aplicação Direta Decorrente de Operação entre Órgãos, Fundos		1.321.420,33		
33910400	Contratação por Tempo Determinado	77.947,78			
33914100	Contribuições	785.489,85			
33919200	Despesas de Exercícios Anteriores	457.982,70			
4	DESPESAS DE CAPITAL				1.739.488,72
44	INVESTIMENTOS			1.739.488,72	
4490	Aplicações Diretas		1.739.488,72		
44905200	Equipamento e Material Permanente	1.739.488,72			
TOTAL DA DESPESA					213.511.314,38

ANEXO 2A DA LEI 4.320/64
DEMONSTRATIVO DA DESPESA (EMPENHADA)
POSIÇÃO ATÉ O MÊS DEZEMBRO DE 2022

CONSOLIDADO POR ÓRGÃO

CONTA	DESCRIÇÃO	ELEMENTO DA DESPESA	MODALIDADE APLICAÇÃO	GRUPO DE DESPESA	CATEGORIA ECONÔMICA
399601 - Fundo de Custeio do Plano de Saúde dos Servidores Públicos Estaduais					
3	DESPESAS CORRENTES				1.835.858.363,25
33	OUTRAS DESPESAS CORRENTES			1.835.858.363,25	
3390	Aplicações Diretas		1.835.858.363,25		
33901400	Diárias Civil	146,00			
33903000	Material de Consumo	7.426,50			
33903200	Material, Bem ou Serviço para Distribuição Gratuita	12.635,04			
33903500	Serviços de Consultoria	4.139.088,81			
33903900	Outros Serviços de Terceiros - Pessoa Jurídica	1.666.696.899,31			
33904000	Serviços de Tecnologia da Informação e Comunicação - Pessoa Jurídica	902.777,65			
33904700	Obrigações Tributárias e Contributivas	18.999,54			
33909100	Sentenças Judiciais	32.724.416,19			
33909200	Despesas de Exercícios Anteriores	130.950.775,34			
33909300	Indenizações e Restituições	405.198,87			
4	DESPESAS DE CAPITAL				577.296,21
44	INVESTIMENTOS			577.296,21	
4490	Aplicações Diretas		577.296,21		
44905200	Equipamento e Material Permanente	577.296,21			
TOTAL DA DESPESA					1.836.435.659,46

ANEXO 2A DA LEI 4.320/64

DEMONSTRATIVO DA DESPESA (EMPENHADA)

POSIÇÃO ATÉ O MÊS DEZEMBRO DE 2022

CONSOLIDADO POR ÓRGÃO

CONTA	DESCRIÇÃO	ELEMENTO DA DESPESA	MODALIDADE APLICAÇÃO	GRUPO DE DESPESA	CATEGORIA ECONÔMICA
399602 - Fundo Previdenciário dos Servidores Públicos do Estado da Bahia					
3	DESPESAS CORRENTES				614.285.769,78
31	PESSOAL E ENCARGOS SOCIAIS			20.115.769,78	
3190	Aplicações Diretas		20.115.769,78		
31900100	Aposentadorias, Reserva Remunerada e Reformas	14.574.724,22			
31900300	Pensões do RPPS e do Militar	5.541.045,56			
33	OUTRAS DESPESAS CORRENTES			594.170.000,00	
3391	Aplicação Direta Decorrente de Operação entre Órgãos, Fundos		594.170.000,00		
33914100	Contribuições	594.170.000,00			
TOTAL DA DESPESA					614.285.769,78

ANEXO 2A DA LEI 4.320/64
DEMONSTRATIVO DA DESPESA (EMPENHADA)
POSIÇÃO ATÉ O MÊS DEZEMBRO DE 2022

CONSOLIDADO POR ÓRGÃO

CONTA	DESCRIÇÃO	ELEMENTO DA DESPESA	MODALIDADE APLICAÇÃO	GRUPO DE DESPESA	CATEGORIA ECONÔMICA
399603	- Fundo Financeiro da Previdência Social dos Servidores Públicos do Estado da Bahia				
3	DESPESAS CORRENTES				7.685.578.789,32
31	PESSOAL E ENCARGOS SOCIAIS			7.685.578.789,32	
3190	Aplicações Diretas		7.685.578.789,32		
31900100	Aposentadorias, Reserva Remunerada e Reformas	6.806.504.867,83			
31900300	Pensões do RPPS e do Militar	878.509.277,26			
31909200	Despesas de Exercícios Anteriores	564.644,23			
TOTAL DA DESPESA					7.685.578.789,32

ANEXO 2A DA LEI 4.320/64

DEMONSTRATIVO DA DESPESA (EMPENHADA)
POSIÇÃO ATÉ O MÊS DEZEMBRO DE 2022

CONSOLIDADO POR ÓRGÃO

CONTA	DESCRIÇÃO	ELEMENTO DA DESPESA	MODALIDADE APLICAÇÃO	GRUPO DE DESPESA	CATEGORIA ECONÔMICA
399604 - Fundo de Proteção Social dos Policiais Militares e dos Bombeiros Militares do Estado da Bahia					
3	DESPESAS CORRENTES				2.820.746.287,87
31	PESSOAL E ENCARGOS SOCIAIS			2.820.746.287,87	
3190	Aplicações Diretas		2.820.746.287,87		
31900100	Aposentadorias, Reserva Remunerada e Reformas	2.383.047.895,96			
31900300	Pensões do RPPS e do Militar	437.452.282,91			
31909200	Despesas de Exercícios Anteriores	246.109,00			
TOTAL DA DESPESA					2.820.746.287,87

ANEXO 2A DA LEI 4.320/64
DEMONSTRATIVO DA DESPESA (EMPENHADA)
POSIÇÃO ATÉ O MÊS DEZEMBRO DE 2022

CONSOLIDADO POR ÓRGÃO

CONTA	DESCRIÇÃO	ELEMENTO DA DESPESA	MODALIDADE APLICAÇÃO	GRUPO DE DESPESA	CATEGORIA ECONÔMICA
31010101	- Assessoria de Planejamento e Gestão - SEAGRI				
3	DESPESAS CORRENTES				32.734.497,58
31	PESSOAL E ENCARGOS SOCIAIS			18.014.362,04	
3190	Aplicações Diretas		16.675.606,84		
31901100	Vencimentos e Vantagens Fixas - Pessoal Civil	14.531.398,44			
31901300	Obrigações Patronais	1.660.471,89			
31901600	Outras Despesas Variáveis - Pessoal Civil	77.520,32			
31909100	Sentenças Judiciais	7.190,52			
31909200	Despesas de Exercícios Anteriores	176.816,39			
31909600	Ressarcimento de Despesas de Pessoal Requisitado	222.209,28			
3191	Aplicação Direta Decorrente de Operação entre Órgãos, Fundos		1.338.755,20		
31911300	Obrigações Patronais	1.338.755,20			
33	OUTRAS DESPESAS CORRENTES			14.720.135,54	
3340	Transferência a Municípios		20.000,00		
33404100	Contribuições	20.000,00			
3350	Transferências a Instituições Privadas sem Fins Lucrativos		1.230.000,00		
33504100	Contribuições	1.230.000,00			
3390	Aplicações Diretas		11.651.724,78		
33900800	Outros Benefícios Assistenciais do Servidor e do Militar	67.724,77			
33901400	Diárias Civil	338.736,00			
33903000	Material de Consumo	244.312,20			
33903200	Material, Bem ou Serviço para Distribuição Gratuita	15.333,20			
33903300	Passagens e Despesas com Locomoção	447.999,16			
33903600	Outros Serviços de Terceiros - Pessoa Física	54.107,00			
33903700	Locação de Mão de Obra	3.400.942,91			
33903900	Outros Serviços de Terceiros - Pessoa Jurídica	5.286.467,94			
33904000	Serviços de Tecnologia da Informação e Comunicação - Pessoa Jurídica	726.158,69			
33904600	Auxílio-Alimentação	507.647,08			
33904900	Auxílio-Transporte	169.497,55			
33909200	Despesas de Exercícios Anteriores	392.048,56			
33909300	Indenizações e Restituições	749,72			
3391	Aplicação Direta Decorrente de Operação entre Órgãos, Fundos		1.818.410,76		

ANEXO 2A DA LEI 4.320/64

DEMONSTRATIVO DA DESPESA (EMPENHADA)

POSIÇÃO ATÉ O MÊS DEZEMBRO DE 2022

CONSOLIDADO POR ÓRGÃO

CONTA	DESCRIÇÃO	ELEMENTO DA DESPESA	MODALIDADE APLICAÇÃO	GRUPO DE DESPESA	CATEGORIA ECONÔMICA
33913900	Outros Serviços de Terceiros - Pessoa Jurídica	3.500,00			
33914100	Contribuições	1.192.027,93			
33919200	Despesas de Exercícios Anteriores	622.882,83			
4	DESPESAS DE CAPITAL				66.634.073,63
44	INVESTIMENTOS			66.634.073,63	
4440	Transferência a Municípios		1.117.309,09		
44404200	Auxílios	1.117.309,09			
4450	Transferências a Instituições Privadas sem Fins Lucrativos		1.200.000,00		
44504200	Auxílios	1.200.000,00			
4490	Aplicações Diretas		64.316.764,54		
44905200	Equipamento e Material Permanente	64.316.764,54			
TOTAL DA DESPESA					99.368.571,21

ANEXO 2A DA LEI 4.320/64
DEMONSTRATIVO DA DESPESA (EMPENHADA)
POSIÇÃO ATÉ O MÊS DEZEMBRO DE 2022

CONSOLIDADO POR ÓRGÃO

CONTA	DESCRIÇÃO	ELEMENTO DA DESPESA	MODALIDADE APLICAÇÃO	GRUPO DE DESPESA	CATEGORIA ECONÔMICA
31010301	- Agência Estadual de Defesa Agropecuária da Bahia				
3	DESPESAS CORRENTES				93.290.740,39
31	PESSOAL E ENCARGOS SOCIAIS			76.002.775,91	
3190	Aplicações Diretas		65.250.417,76		
31900400	Contratação por Tempo Determinado	6.890.238,83			
31901100	Vencimentos e Vantagens Fixas - Pessoal Civil	56.052.460,93			
31901300	Obrigações Patronais	1.763.148,40			
31901600	Outras Despesas Variáveis - Pessoal Civil	66.180,69			
31909100	Sentenças Judiciais	68.035,82			
31909200	Despesas de Exercícios Anteriores	38.288,86			
31909600	Ressarcimento de Despesas de Pessoal Requisitado	372.064,23			
3191	Aplicação Direta Decorrente de Operação entre Órgãos, Fundos		10.752.358,15		
31911300	Obrigações Patronais	10.752.358,15			
33	OUTRAS DESPESAS CORRENTES			17.287.964,48	
3390	Aplicações Diretas		16.079.407,40		
33900400	Contratação por Tempo Determinado	641.969,81			
33900800	Outros Benefícios Assistenciais do Servidor e do Militar	5.296,71			
33901400	Diárias Civil	2.755.427,50			
33901500	Diárias Militar	1.560.912,00			
33903000	Material de Consumo	359.845,84			
33903300	Passagens e Despesas com Locomoção	112.690,08			
33903400	Outras Despesas de Pessoal decorrentes de Contratos de Terceirização	1.152.672,16			
33903600	Outros Serviços de Terceiros - Pessoa Física	977.668,18			
33903700	Locação de Mão de Obra	1.217.690,81			
33903900	Outros Serviços de Terceiros - Pessoa Jurídica	2.789.109,45			
33904000	Serviços de Tecnologia da Informação e Comunicação - Pessoa Jurídica	3.058.773,24			
33904600	Auxílio-Alimentação	1.174.884,00			
33904900	Auxílio-Transporte	242.516,81			
33909200	Despesas de Exercícios Anteriores	29.300,81			
33909300	Indenizações e Restituições	650,00			
3391	Aplicação Direta Decorrente de Operação entre Órgãos, Fundos		1.208.557,08		
33910400	Contratação por Tempo Determinado	22.118,08			

ANEXO 2A DA LEI 4.320/64
DEMONSTRATIVO DA DESPESA (EMPENHADA)
POSIÇÃO ATÉ O MÊS DEZEMBRO DE 2022

CONSOLIDADO POR ÓRGÃO

CONTA	DESCRIÇÃO	ELEMENTO DA DESPESA	MODALIDADE APLICAÇÃO	GRUPO DE DESPESA	CATEGORIA ECONÔMICA
33913900	Outros Serviços de Terceiros - Pessoa Jurídica	4.643,89			
33914100	Contribuições	758.295,85			
33919200	Despesas de Exercícios Anteriores	423.499,26			
4	DESPESAS DE CAPITAL				209.542,07
44	INVESTIMENTOS			209.542,07	
4490	Aplicações Diretas		209.542,07		
44905200	Equipamento e Material Permanente	72.542,07			
44909200	Despesas de Exercícios Anteriores	137.000,00			
TOTAL DA DESPESA					93.500.282,46

ANEXO 2A DA LEI 4.320/64
DEMONSTRATIVO DA DESPESA (EMPENHADA)
POSIÇÃO ATÉ O MÊS DEZEMBRO DE 2022

CONSOLIDADO POR ÓRGÃO

CONTA	DESCRIÇÃO	ELEMENTO DA DESPESA	MODALIDADE APLICAÇÃO	GRUPO DE DESPESA	CATEGORIA ECONÔMICA
31010501 - Bahia Pesca S/A					
3	DESPESAS CORRENTES				25.340.893,18
31	PESSOAL E ENCARGOS SOCIAIS			12.052.438,07	
3190	Aplicações Diretas		12.016.261,31		
31901100	Vencimentos e Vantagens Fixas - Pessoal Civil	7.203.357,68			
31901300	Obrigações Patronais	2.520.026,87			
31901600	Outras Despesas Variáveis - Pessoal Civil	650.361,05			
31909400	Indenizações e Restituições Trabalhistas	1.488.006,08			
31909600	Ressarcimento de Despesas de Pessoal Requisitado	154.509,63			
3191	Aplicação Direta Decorrente de Operação entre Órgãos, Fundos		36.176,76		
31911300	Obrigações Patronais	36.176,76			
33	OUTRAS DESPESAS CORRENTES			13.288.455,11	
3350	Transferências a Instituições Privadas sem Fins Lucrativos		1.092.039,00		
33504100	Contribuições	1.092.039,00			
3390	Aplicações Diretas		12.122.744,13		
33900800	Outros Benefícios Assistenciais do Servidor e do Militar	1.814,24			
33901400	Diárias Civil	103.490,50			
33903000	Material de Consumo	1.084.350,32			
33903200	Material, Bem ou Serviço para Distribuição Gratuita	1.250.863,46			
33903300	Passagens e Despesas com Locomoção	193.389,92			
33903500	Serviços de Consultoria	68.650,00			
33903600	Outros Serviços de Terceiros - Pessoa Física	47.839,15			
33903700	Locação de Mão de Obra	2.642.539,91			
33903900	Outros Serviços de Terceiros - Pessoa Jurídica	5.289.409,17			
33904000	Serviços de Tecnologia da Informação e Comunicação - Pessoa Jurídica	356.420,84			
33904600	Auxílio-Alimentação	391.165,69			
33904700	Obrigações Tributárias e Contributivas	31.116,45			
33904900	Auxílio-Transporte	42.270,60			
33909200	Despesas de Exercícios Anteriores	609.579,55			
33909300	Indenizações e Restituições	9.844,33			
3391	Aplicação Direta Decorrente de Operação entre Órgãos, Fundos		73.671,98		
33914100	Contribuições	73.671,98			

ANEXO 2A DA LEI 4.320/64

DEMONSTRATIVO DA DESPESA (EMPENHADA)

POSIÇÃO ATÉ O MÊS DEZEMBRO DE 2022

CONSOLIDADO POR ÓRGÃO

CONTA	DESCRIÇÃO	ELEMENTO DA DESPESA	MODALIDADE APLICAÇÃO	GRUPO DE DESPESA	CATEGORIA ECONÔMICA
4	DESPESAS DE CAPITAL				1.231.237,31
44	INVESTIMENTOS			1.231.237,31	
4490	Aplicações Diretas		1.231.237,31		
44905100	Obras e Instalações	238.203,09			
44905200	Equipamento e Material Permanente	993.034,22			
TOTAL DA DESPESA					26.572.130,49

ANEXO 2A DA LEI 4.320/64
DEMONSTRATIVO DA DESPESA (EMPENHADA)
POSIÇÃO ATÉ O MÊS DEZEMBRO DE 2022

CONSOLIDADO POR ÓRGÃO

CONTA	DESCRIÇÃO	ELEMENTO DA DESPESA	MODALIDADE APLICAÇÃO	GRUPO DE DESPESA	CATEGORIA ECONÔMICA
31111101	- Assessoria de Planejamento e Gestão - SEC				
3	DESPESAS CORRENTES				6.803.568.157,05
31	PESSOAL E ENCARGOS SOCIAIS			5.208.509.187,86	
3190	Aplicações Diretas		4.685.345.910,27		
31900400	Contratação por Tempo Determinado	728.561.846,56			
31900700	Contribuição a Entidades Fechadas de Previdência	86.446,08			
31901100	Vencimentos e Vantagens Fixas - Pessoal Civil	2.776.078.814,97			
31901300	Obrigações Patronais	8.885.432,51			
31901600	Outras Despesas Variáveis - Pessoal Civil	3.416.445,51			
31909100	Sentenças Judiciais	181.857,69			
31909200	Despesas de Exercícios Anteriores	29.862.698,18			
31909300	Indenizações e Restituições	1.137.754.538,00			
31909600	Ressarcimento de Despesas de Pessoal Requisitado	517.830,77			
3191	Aplicação Direta Decorrente de Operação entre Órgãos, Fundos		523.163.277,59		
31911300	Obrigações Patronais	523.087.206,28			
31919200	Despesas de Exercícios Anteriores	76.071,31			
33	OUTRAS DESPESAS CORRENTES			1.595.058.969,19	
3340	Transferência a Municípios		35.527.608,21		
33404100	Contribuições	34.688.453,01			
33409200	Despesas de Exercícios Anteriores	839.155,20			
3350	Transferências a Instituições Privadas sem Fins Lucrativos		31.828.857,72		
33504100	Contribuições	31.828.857,72			
3390	Aplicações Diretas		1.394.452.154,30		
33900400	Contratação por Tempo Determinado	53.116.387,97			
33900800	Outros Benefícios Assistenciais do Servidor e do Militar	1.615.697,24			
33901400	Diárias Civil	3.017.918,82			
33901800	Auxílio Financeiro a Estudantes	8.200,00			
33903000	Material de Consumo	21.993.740,15			
33903100	Premiações Culturais, Artísticas, Científicas, Desportivas e Outras	436.405,56			
33903200	Material, Bem ou Serviço para Distribuição Gratuita	21.291.861,75			
33903300	Passagens e Despesas com Locomoção	6.842.202,29			
33903500	Serviços de Consultoria	1.381.415,00			

ANEXO 2A DA LEI 4.320/64
DEMONSTRATIVO DA DESPESA (EMPENHADA)
POSIÇÃO ATÉ O MÊS DEZEMBRO DE 2022

CONSOLIDADO POR ÓRGÃO

CONTA	DESCRIÇÃO	ELEMENTO DA DESPESA	MODALIDADE APLICAÇÃO	GRUPO DE DESPESA	CATEGORIA ECONÔMICA
33903600	Outros Serviços de Terceiros - Pessoa Física	572.380.596,49			
33903700	Locação de Mão de Obra	210.208.252,09			
33903900	Outros Serviços de Terceiros - Pessoa Jurídica	361.747.835,24			
33904000	Serviços de Tecnologia da Informação e Comunicação - Pessoa Jurídica	29.699.844,25			
33904600	Auxílio-Alimentação	56.229.544,99			
33904700	Obrigações Tributárias e Contributivas	1.138.929,53			
33904800	Outros Auxílios Financeiros a Pessoas Físicas	2.690.599,00			
33904900	Auxílio-Transporte	20.030.190,61			
33909200	Despesas de Exercícios Anteriores	22.057.841,89			
33909300	Indenizações e Restituições	8.564.691,43			
3391	Aplicação Direta Decorrente de Operação entre Órgãos, Fundos			133.250.348,96	
33910400	Contratação por Tempo Determinado	2.821.660,96			
33913900	Outros Serviços de Terceiros - Pessoa Jurídica	9.421.525,38			
33914100	Contribuições	79.528.632,87			
33919200	Despesas de Exercícios Anteriores	41.478.529,75			
4	DESPESAS DE CAPITAL				1.216.089.155,11
44	INVESTIMENTOS			1.216.089.155,11	
4440	Transferência a Municípios		245.114.234,91		
44404200	Auxílios	245.114.234,91			
4450	Transferências a Instituições Privadas sem Fins Lucrativos		2.078.410,00		
44504200	Auxílios	2.078.410,00			
4490	Aplicações Diretas		968.896.510,20		
44904000	Serviços de Tecnologia da Informação e Comunicação - Pessoa Jurídica	2.957.333,28			
44905100	Obras e Instalações	693.505.005,27			
44905200	Equipamento e Material Permanente	244.439.004,08			
44909200	Despesas de Exercícios Anteriores	5.801.040,43			
44909300	Indenizações e Restituições	22.194.127,14			
TOTAL DA DESPESA					8.019.657.312,16

ANEXO 2A DA LEI 4.320/64
DEMONSTRATIVO DA DESPESA (EMPENHADA)
POSIÇÃO ATÉ O MÊS DEZEMBRO DE 2022

CONSOLIDADO POR ÓRGÃO

CONTA	DESCRIÇÃO	ELEMENTO DA DESPESA	MODALIDADE APLICAÇÃO	GRUPO DE DESPESA	CATEGORIA ECONÔMICA
31111201 - Instituto de Radiodifusão Educativa da Bahia					
3	DESPESAS CORRENTES				38.414.112,29
31	PESSOAL E ENCARGOS SOCIAIS			19.033.017,56	
3190	Aplicações Diretas		18.353.340,23		
31900400	Contratação por Tempo Determinado	6.800.452,17			
31901100	Vencimentos e Vantagens Fixas - Pessoal Civil	9.855.550,34			
31901300	Obrigações Patronais	1.362.030,35			
31901600	Outras Despesas Variáveis - Pessoal Civil	162.478,10			
31909200	Despesas de Exercícios Anteriores	7.144,36			
31909600	Ressarcimento de Despesas de Pessoal Requisitado	165.684,91			
3191	Aplicação Direta Decorrente de Operação entre Órgãos, Fundos		679.677,33		
31911300	Obrigações Patronais	679.677,33			
33	OUTRAS DESPESAS CORRENTES			19.381.094,73	
3390	Aplicações Diretas		18.756.814,13		
33900400	Contratação por Tempo Determinado	487.509,49			
33900800	Outros Benefícios Assistenciais do Servidor e do Militar	5.013,76			
33901400	Diárias Civil	153.644,00			
33903000	Material de Consumo	1.382.073,54			
33903100	Premiações Culturais, Artísticas, Científicas, Desportivas e Outras	100.000,00			
33903300	Passagens e Despesas com Locomoção	368.350,26			
33903600	Outros Serviços de Terceiros - Pessoa Física	290.657,36			
33903700	Locação de Mão de Obra	3.287.800,69			
33903900	Outros Serviços de Terceiros - Pessoa Jurídica	10.476.376,36			
33904000	Serviços de Tecnologia da Informação e Comunicação - Pessoa Jurídica	980.558,21			
33904600	Auxílio-Alimentação	449.900,60			
33904700	Obrigações Tributárias e Contributivas	159.432,42			
33904900	Auxílio-Transporte	225.042,75			
33909100	Sentenças Judiciais	4.623,53			
33909200	Despesas de Exercícios Anteriores	300.628,22			
33909300	Indenizações e Restituições	85.202,94			
3391	Aplicação Direta Decorrente de Operação entre Órgãos, Fundos		624.280,60		
33910400	Contratação por Tempo Determinado	45.121,34			

ANEXO 2A DA LEI 4.320/64
DEMONSTRATIVO DA DESPESA (EMPENHADA)
POSIÇÃO ATÉ O MÊS DEZEMBRO DE 2022

CONSOLIDADO POR ÓRGÃO

CONTA	DESCRIÇÃO	ELEMENTO DA DESPESA	MODALIDADE APLICAÇÃO	GRUPO DE DESPESA	CATEGORIA ECONÔMICA
33913900	Outros Serviços de Terceiros - Pessoa Jurídica	147.050,79			
33914100	Contribuições	277.361,79			
33919200	Despesas de Exercícios Anteriores	154.746,68			
4	DESPESAS DE CAPITAL				3.371.055,75
44	INVESTIMENTOS			3.371.055,75	
4490	Aplicações Diretas		3.371.055,75		
44905200	Equipamento e Material Permanente	3.371.055,75			
TOTAL DA DESPESA					41.785.168,04

ANEXO 2A DA LEI 4.320/64
DEMONSTRATIVO DA DESPESA (EMPENHADA)
POSIÇÃO ATÉ O MÊS DEZEMBRO DE 2022

CONSOLIDADO POR ÓRGÃO

CONTA	DESCRIÇÃO	ELEMENTO DA DESPESA	MODALIDADE APLICAÇÃO	GRUPO DE DESPESA	CATEGORIA ECONÔMICA
31111301	- Universidade do Estado da Bahia				
3	DESPESAS CORRENTES				591.292.518,36
31	PESSOAL E ENCARGOS SOCIAIS			445.775.938,52	
3190	Aplicações Diretas		382.484.512,89		
31900400	Contratação por Tempo Determinado	34.372.656,35			
31900700	Contribuição a Entidades Fechadas de Previdência	10.862,90			
31901100	Vencimentos e Vantagens Fixas - Pessoal Civil	332.007.649,48			
31901300	Obrigações Patronais	2.602.280,09			
31901600	Outras Despesas Variáveis - Pessoal Civil	10.233.714,76			
31909100	Sentenças Judiciais	1.080.777,64			
31909200	Despesas de Exercícios Anteriores	2.176.571,67			
3191	Aplicação Direta Decorrente de Operação entre Órgãos, Fundos		63.291.425,63		
31911300	Obrigações Patronais	63.291.425,63			
33	OUTRAS DESPESAS CORRENTES			145.516.579,84	
3390	Aplicações Diretas		137.925.827,89		
33900400	Contratação por Tempo Determinado	1.254.200,91			
33900800	Outros Benefícios Assistenciais do Servidor e do Militar	71.600,26			
33901400	Diárias Civil	531.643,87			
33901800	Auxílio Financeiro a Estudantes	4.489.979,78			
33902000	Auxílio Financeiro a Pesquisadores	1.801.071,29			
33903000	Material de Consumo	6.179.800,25			
33903300	Passagens e Despesas com Locomoção	2.423.866,53			
33903500	Serviços de Consultoria	14.250,00			
33903600	Outros Serviços de Terceiros - Pessoa Física	19.685.031,41			
33903700	Locação de Mão de Obra	46.466.776,06			
33903900	Outros Serviços de Terceiros - Pessoa Jurídica	27.006.079,34			
33904000	Serviços de Tecnologia da Informação e Comunicação - Pessoa Jurídica	13.292.323,48			
33904600	Auxílio-Alimentação	7.957.397,82			
33904700	Obrigações Tributárias e Contributivas	1.617.304,10			
33904900	Auxílio-Transporte	2.761.594,44			
33909200	Despesas de Exercícios Anteriores	633.064,02			
33909300	Indenizações e Restituições	1.739.844,33			

ANEXO 2A DA LEI 4.320/64

DEMONSTRATIVO DA DESPESA (EMPENHADA)

POSIÇÃO ATÉ O MÊS DEZEMBRO DE 2022

CONSOLIDADO POR ÓRGÃO

CONTA	DESCRIÇÃO	ELEMENTO DA DESPESA	MODALIDADE APLICAÇÃO	GRUPO DE DESPESA	CATEGORIA ECONÔMICA
3391	Aplicação Direta Decorrente de Operação entre Órgãos, Fundos			7.590.751,95	
33910400	Contratação por Tempo Determinado	140.778,54			
33914100	Contribuições	4.620.720,95			
33919200	Despesas de Exercícios Anteriores	2.829.252,46			
4	DESPESAS DE CAPITAL				19.775.645,14
44	INVESTIMENTOS			19.775.645,14	
4490	Aplicações Diretas		19.775.645,14		
44902000	Auxílio Financeiro a Pesquisadores	1.311.006,48			
44905100	Obras e Instalações	3.809.780,40			
44905200	Equipamento e Material Permanente	14.618.017,31			
44909200	Despesas de Exercícios Anteriores	36.840,95			
TOTAL DA DESPESA					611.068.163,50

ANEXO 2A DA LEI 4.320/64
DEMONSTRATIVO DA DESPESA (EMPENHADA)
POSIÇÃO ATÉ O MÊS DEZEMBRO DE 2022

CONSOLIDADO POR ÓRGÃO

CONTA	DESCRIÇÃO	ELEMENTO DA DESPESA	MODALIDADE APLICAÇÃO	GRUPO DE DESPESA	CATEGORIA ECONÔMICA
31111302	- Universidade Estadual do Sudoeste da Bahia				
3	DESPESAS CORRENTES				319.999.016,55
31	PESSOAL E ENCARGOS SOCIAIS			257.560.671,52	
3190	Aplicações Diretas		216.453.672,01		
31900400	Contratação por Tempo Determinado	9.969.658,76			
31900700	Contribuição a Entidades Fechadas de Previdência	34.031,10			
31901100	Vencimentos e Vantagens Fixas - Pessoal Civil	204.964.816,73			
31901300	Obrigações Patronais	223.078,58			
31901600	Outras Despesas Variáveis - Pessoal Civil	1.105.586,13			
31909100	Sentenças Judiciais	88.019,18			
31909200	Despesas de Exercícios Anteriores	68.481,53			
3191	Aplicação Direta Decorrente de Operação entre Órgãos, Fundos		41.106.999,51		
31911300	Obrigações Patronais	40.971.840,00			
31919200	Despesas de Exercícios Anteriores	135.159,51			
33	OUTRAS DESPESAS CORRENTES			62.438.345,03	
3390	Aplicações Diretas		60.611.755,13		
33900400	Contratação por Tempo Determinado	597.985,75			
33900800	Outros Benefícios Assistenciais do Servidor e do Militar	47.799,24			
33901400	Diárias Civil	286.378,00			
33901800	Auxílio Financeiro a Estudantes	4.711.305,03			
33902000	Auxílio Financeiro a Pesquisadores	1.048.324,21			
33903000	Material de Consumo	5.176.205,20			
33903200	Material, Bem ou Serviço para Distribuição Gratuita	6.924,80			
33903300	Passagens e Despesas com Locomoção	718.637,49			
33903600	Outros Serviços de Terceiros - Pessoa Física	3.868.143,90			
33903700	Locação de Mão de Obra	24.932.194,23			
33903900	Outros Serviços de Terceiros - Pessoa Jurídica	11.421.233,60			
33904000	Serviços de Tecnologia da Informação e Comunicação - Pessoa Jurídica	1.309.200,83			
33904600	Auxílio-Alimentação	3.703.991,76			
33904700	Obrigações Tributárias e Contributivas	401.330,01			
33904900	Auxílio-Transporte	1.422.528,16			
33909200	Despesas de Exercícios Anteriores	59.386,08			

ANEXO 2A DA LEI 4.320/64

DEMONSTRATIVO DA DESPESA (EMPENHADA)

POSIÇÃO ATÉ O MÊS DEZEMBRO DE 2022

CONSOLIDADO POR ÓRGÃO

CONTA	DESCRIÇÃO	ELEMENTO DA DESPESA	MODALIDADE APLICAÇÃO	GRUPO DE DESPESA	CATEGORIA ECONÔMICA
33909300	Indenizações e Restituições	900.186,84			
3391	Aplicação Direta Decorrente de Operação entre Órgãos, Fundos		1.826.589,90		
33910400	Contratação por Tempo Determinado	24.825,88			
33914100	Contribuições	1.113.174,12			
33919200	Despesas de Exercícios Anteriores	688.589,90			
4	DESPESAS DE CAPITAL				11.058.559,65
44	INVESTIMENTOS			11.058.559,65	
4490	Aplicações Diretas		11.058.559,65		
44902000	Auxílio Financeiro a Pesquisadores	202.668,62			
44905100	Obras e Instalações	1.523.351,33			
44905200	Equipamento e Material Permanente	9.332.539,70			
TOTAL DA DESPESA					331.057.576,20

ANEXO 2A DA LEI 4.320/64
DEMONSTRATIVO DA DESPESA (EMPENHADA)
POSIÇÃO ATÉ O MÊS DEZEMBRO DE 2022

CONSOLIDADO POR ÓRGÃO

CONTA	DESCRIÇÃO	ELEMENTO DA DESPESA	MODALIDADE APLICAÇÃO	GRUPO DE DESPESA	CATEGORIA ECONÔMICA
31111303	- Universidade Estadual de Feira de Santana				
3	DESPESAS CORRENTES				293.870.680,81
31	PESSOAL E ENCARGOS SOCIAIS			234.666.536,91	
3190	Aplicações Diretas		199.130.572,03		
31900400	Contratação por Tempo Determinado	12.453.141,16			
31900700	Contribuição a Entidades Fechadas de Previdência	95.977,97			
31901100	Vencimentos e Vantagens Fixas - Pessoal Civil	182.951.877,24			
31901300	Obrigações Patronais	454.913,45			
31901600	Outras Despesas Variáveis - Pessoal Civil	788.901,54			
31909200	Despesas de Exercícios Anteriores	1.897.479,64			
31909600	Ressarcimento de Despesas de Pessoal Requisitado	488.281,03			
3191	Aplicação Direta Decorrente de Operação entre Órgãos, Fundos		35.535.964,88		
31911300	Obrigações Patronais	35.393.048,34			
31919200	Despesas de Exercícios Anteriores	142.916,54			
33	OUTRAS DESPESAS CORRENTES			59.204.143,90	
3390	Aplicações Diretas		54.851.776,06		
33900400	Contratação por Tempo Determinado	569.405,45			
33900800	Outros Benefícios Assistenciais do Servidor e do Militar	39.762,05			
33901400	Diárias Civil	295.656,35			
33901800	Auxílio Financeiro a Estudantes	3.730.955,05			
33902000	Auxílio Financeiro a Pesquisadores	1.341.437,63			
33903000	Material de Consumo	2.428.147,15			
33903100	Premiações Culturais, Artísticas, Científicas, Desportivas e Outras	37.500,00			
33903200	Material, Bem ou Serviço para Distribuição Gratuita	279.867,40			
33903300	Passagens e Despesas com Locomoção	2.965.182,00			
33903600	Outros Serviços de Terceiros - Pessoa Física	2.686.191,12			
33903700	Locação de Mão de Obra	19.605.090,67			
33903900	Outros Serviços de Terceiros - Pessoa Jurídica	11.109.617,34			
33904000	Serviços de Tecnologia da Informação e Comunicação - Pessoa Jurídica	3.520.867,02			
33904600	Auxílio-Alimentação	3.870.020,09			
33904700	Obrigações Tributárias e Contributivas	162.565,66			
33904900	Auxílio-Transporte	1.363.734,77			

ANEXO 2A DA LEI 4.320/64

DEMONSTRATIVO DA DESPESA (EMPENHADA)

POSIÇÃO ATÉ O MÊS DEZEMBRO DE 2022

CONSOLIDADO POR ÓRGÃO

CONTA	DESCRIÇÃO	ELEMENTO DA DESPESA	MODALIDADE APLICAÇÃO	GRUPO DE DESPESA	CATEGORIA ECONÔMICA
33909200	Despesas de Exercícios Anteriores	302.521,58			
33909300	Indenizações e Restituições	543.254,73			
3391	Aplicação Direta Decorrente de Operação entre Órgãos, Fundos		4.352.367,84		
33910400	Contratação por Tempo Determinado	49.397,94			
33913900	Outros Serviços de Terceiros - Pessoa Jurídica	382,79			
33914100	Contribuições	2.686.178,97			
33919200	Despesas de Exercícios Anteriores	1.616.408,14			
4	DESPESAS DE CAPITAL				5.335.378,71
44	INVESTIMENTOS			5.335.378,71	
4490	Aplicações Diretas		5.335.378,71		
44903900	Outros Serviços de Terceiros - Pessoa Jurídica	52.823,34			
44905200	Equipamento e Material Permanente	5.282.555,37			
TOTAL DA DESPESA					299.206.059,52

ANEXO 2A DA LEI 4.320/64
DEMONSTRATIVO DA DESPESA (EMPENHADA)
POSIÇÃO ATÉ O MÊS DEZEMBRO DE 2022

CONSOLIDADO POR ÓRGÃO

CONTA	DESCRIÇÃO	ELEMENTO DA DESPESA	MODALIDADE APLICAÇÃO	GRUPO DE DESPESA	CATEGORIA ECONÔMICA
31111304	- Universidade Estadual de Santa Cruz				
3	DESPESAS CORRENTES				240.837.872,66
31	PESSOAL E ENCARGOS SOCIAIS			194.980.436,66	
3190	Aplicações Diretas		165.398.315,06		
31900400	Contratação por Tempo Determinado	6.771.961,24			
31900700	Contribuição a Entidades Fechadas de Previdência	147.721,02			
31901100	Vencimentos e Vantagens Fixas - Pessoal Civil	157.556.718,64			
31901300	Obrigações Patronais	654.585,15			
31901600	Outras Despesas Variáveis - Pessoal Civil	168.127,56			
31909100	Sentenças Judiciais	99.201,45			
3191	Aplicação Direta Decorrente de Operação entre Órgãos, Fundos		29.582.121,60		
31911300	Obrigações Patronais	29.582.121,60			
33	OUTRAS DESPESAS CORRENTES			45.857.436,00	
3390	Aplicações Diretas		44.198.981,01		
33900400	Contratação por Tempo Determinado	115.945,20			
33900800	Outros Benefícios Assistenciais do Servidor e do Militar	21.758,05			
33901400	Diárias Civil	432.858,09			
33901800	Auxílio Financeiro a Estudantes	88.875,00			
33902000	Auxílio Financeiro a Pesquisadores	110.200,00			
33903000	Material de Consumo	4.663.438,91			
33903300	Passagens e Despesas com Locomoção	3.154.832,87			
33903600	Outros Serviços de Terceiros - Pessoa Física	4.584.629,67			
33903700	Locação de Mão de Obra	14.200.084,64			
33903900	Outros Serviços de Terceiros - Pessoa Jurídica	11.710.136,40			
33904000	Serviços de Tecnologia da Informação e Comunicação - Pessoa Jurídica	1.842.281,29			
33904600	Auxílio-Alimentação	2.916.340,93			
33904700	Obrigações Tributárias e Contributivas	126.733,33			
33904900	Auxílio-Transporte	185.964,25			
33909200	Despesas de Exercícios Anteriores	42.000,96			
33909300	Indenizações e Restituições	2.901,42			
3391	Aplicação Direta Decorrente de Operação entre Órgãos, Fundos		1.658.454,99		
33910400	Contratação por Tempo Determinado	11.235,54			

ANEXO 2A DA LEI 4.320/64
DEMONSTRATIVO DA DESPESA (EMPENHADA)
POSIÇÃO ATÉ O MÊS DEZEMBRO DE 2022

CONSOLIDADO POR ÓRGÃO

CONTA	DESCRIÇÃO	ELEMENTO DA DESPESA	MODALIDADE APLICAÇÃO	GRUPO DE DESPESA	CATEGORIA ECONÔMICA
33914100	Contribuições	1.031.367,49			
33919200	Despesas de Exercícios Anteriores	615.851,96			
4	DESPESAS DE CAPITAL				8.103.326,26
44	INVESTIMENTOS			8.103.326,26	
4490	Aplicações Diretas		8.103.326,26		
44905200	Equipamento e Material Permanente	8.103.326,26			
TOTAL DA DESPESA					248.941.198,92

ANEXO 2A DA LEI 4.320/64
DEMONSTRATIVO DA DESPESA (EMPENHADA)
POSIÇÃO ATÉ O MÊS DEZEMBRO DE 2022**CONSOLIDADO POR ÓRGÃO**

CONTA	DESCRIÇÃO	ELEMENTO DA DESPESA	MODALIDADE APLICAÇÃO	GRUPO DE DESPESA	CATEGORIA ECONÔMICA
31111601 - Fundo de Assistência Educacional					
3	DESPESAS CORRENTES				459.080.562,82
33	OUTRAS DESPESAS CORRENTES			459.080.562,82	
3350	Transferências a Instituições Privadas sem Fins Lucrativos		91.851.011,00		
33504100	Contribuições	91.851.011,00			
3390	Aplicações Diretas		367.229.551,82		
33903900	Outros Serviços de Terceiros - Pessoa Jurídica	357.468.292,40			
33904000	Serviços de Tecnologia da Informação e Comunicação - Pessoa Jurídica	1.818.450,00			
33904800	Outros Auxílios Financeiros a Pessoas Físicas	7.798.000,00			
33909200	Despesas de Exercícios Anteriores	144.809,42			
4	DESPESAS DE CAPITAL				5.661.033,40
44	INVESTIMENTOS			5.661.033,40	
4490	Aplicações Diretas		5.661.033,40		
44905200	Equipamento e Material Permanente	5.661.033,40			
TOTAL DA DESPESA					464.741.596,22

ANEXO 2A DA LEI 4.320/64
DEMONSTRATIVO DA DESPESA (EMPENHADA)
POSIÇÃO ATÉ O MÊS DEZEMBRO DE 2022

CONSOLIDADO POR ÓRGÃO

CONTA	DESCRIÇÃO	ELEMENTO DA DESPESA	MODALIDADE APLICAÇÃO	GRUPO DE DESPESA	CATEGORIA ECONÔMICA
31111801 - Instituto Anísio Teixeira					
3	DESPESAS CORRENTES				4.899.751,18
33	OUTRAS DESPESAS CORRENTES			4.899.751,18	
3390	Aplicações Diretas		4.899.751,18		
33901400	Diárias Civil	16.072,20			
33903000	Material de Consumo	616.370,99			
33903200	Material, Bem ou Serviço para Distribuição Gratuita	101.541,40			
33903300	Passagens e Despesas com Locomoção	75.049,70			
33903500	Serviços de Consultoria	202.600,00			
33903600	Outros Serviços de Terceiros - Pessoa Física	22.017,50			
33903700	Locação de Mão de Obra	1.842.178,38			
33903900	Outros Serviços de Terceiros - Pessoa Jurídica	1.885.057,90			
33904000	Serviços de Tecnologia da Informação e Comunicação - Pessoa Jurídica	34.590,63			
33904700	Obrigações Tributárias e Contributivas	40.680,00			
33909200	Despesas de Exercícios Anteriores	63.592,48			
4	DESPESAS DE CAPITAL				307.077,72
44	INVESTIMENTOS			307.077,72	
4490	Aplicações Diretas		307.077,72		
44905200	Equipamento e Material Permanente	307.077,72			
TOTAL DA DESPESA					5.206.828,90

ANEXO 2A DA LEI 4.320/64
DEMONSTRATIVO DA DESPESA (EMPENHADA)
POSIÇÃO ATÉ O MÊS DEZEMBRO DE 2022

CONSOLIDADO POR ÓRGÃO

CONTA	DESCRIÇÃO	ELEMENTO DA DESPESA	MODALIDADE APLICAÇÃO	GRUPO DE DESPESA	CATEGORIA ECONÔMICA
31212101	- Assessoria de Planejamento e Gestão - SJDHDS				
3	DESPESAS CORRENTES				140.710.728,44
31	PESSOAL E ENCARGOS SOCIAIS			34.242.247,97	
3190	Aplicações Diretas		32.207.962,25		
31900400	Contratação por Tempo Determinado	1.781.595,06			
31901100	Vencimentos e Vantagens Fixas - Pessoal Civil	26.249.041,79			
31901300	Obrigações Patronais	3.392.527,25			
31901600	Outras Despesas Variáveis - Pessoal Civil	129.025,13			
31909100	Sentenças Judiciais	29.751,76			
31909200	Despesas de Exercícios Anteriores	124.488,26			
31909600	Ressarcimento de Despesas de Pessoal Requisitado	501.533,00			
3191	Aplicação Direta Decorrente de Operação entre Órgãos, Fundos		2.034.285,72		
31911300	Obrigações Patronais	2.034.285,72			
33	OUTRAS DESPESAS CORRENTES			106.468.480,47	
3350	Transferências a Instituições Privadas sem Fins Lucrativos		63.714.601,41		
33504100	Contribuições	40.893.522,01			
33504300	Subvenções Sociais	22.821.079,40			
3390	Aplicações Diretas		41.417.168,67		
33900400	Contratação por Tempo Determinado	154.755,90			
33900800	Outros Benefícios Assistenciais do Servidor e do Militar	14.941,74			
33901400	Diárias Civil	143.039,50			
33903000	Material de Consumo	278.955,49			
33903100	Premiações Culturais, Artísticas, Científicas, Desportivas e Outras	5.982,14			
33903200	Material, Bem ou Serviço para Distribuição Gratuita	8.620.884,96			
33903300	Passagens e Despesas com Locomoção	354.623,20			
33903600	Outros Serviços de Terceiros - Pessoa Física	471.967,00			
33903700	Locação de Mão de Obra	9.875.100,93			
33903900	Outros Serviços de Terceiros - Pessoa Jurídica	12.515.051,27			
33904000	Serviços de Tecnologia da Informação e Comunicação - Pessoa Jurídica	1.582.246,45			
33904600	Auxílio-Alimentação	1.067.823,00			
33904700	Obrigações Tributárias e Contributivas	87.258,10			
33904900	Auxílio-Transporte	450.451,90			

ANEXO 2A DA LEI 4.320/64

DEMONSTRATIVO DA DESPESA (EMPENHADA)

POSIÇÃO ATÉ O MÊS DEZEMBRO DE 2022

CONSOLIDADO POR ÓRGÃO

CONTA	DESCRIÇÃO	ELEMENTO DA DESPESA	MODALIDADE APLICAÇÃO	GRUPO DE DESPESA	CATEGORIA ECONÔMICA
33909200	Despesas de Exercícios Anteriores	2.020.458,36			
33909300	Indenizações e Restituições	3.773.628,73			
3391	Aplicação Direta Decorrente de Operação entre Órgãos, Fundos		1.336.710,39		
33910400	Contratação por Tempo Determinado	17.517,43			
33913900	Outros Serviços de Terceiros - Pessoa Jurídica	1.500,00			
33914100	Contribuições	872.644,79			
33919200	Despesas de Exercícios Anteriores	445.048,17			
4	DESPESAS DE CAPITAL				2.858.361,70
44	INVESTIMENTOS			2.858.361,70	
4450	Transferências a Instituições Privadas sem Fins Lucrativos		1.875.895,03		
44504200	Auxílios	1.875.895,03			
4490	Aplicações Diretas		982.466,67		
44903900	Outros Serviços de Terceiros - Pessoa Jurídica	443.374,81			
44905200	Equipamento e Material Permanente	297.994,22			
44909200	Despesas de Exercícios Anteriores	241.097,64			
TOTAL DA DESPESA					143.569.090,14

ANEXO 2A DA LEI 4.320/64
DEMONSTRATIVO DA DESPESA (EMPENHADA)
POSIÇÃO ATÉ O MÊS DEZEMBRO DE 2022

CONSOLIDADO POR ÓRGÃO

CONTA	DESCRIÇÃO	ELEMENTO DA DESPESA	MODALIDADE APLICAÇÃO	GRUPO DE DESPESA	CATEGORIA ECONÔMICA
31212201	- Fundação da Criança e do Adolescente				
3	DESPESAS CORRENTES				120.198.111,87
31	PESSOAL E ENCARGOS SOCIAIS			38.637.612,48	
3190	Aplicações Diretas		35.693.306,48		
31900400	Contratação por Tempo Determinado	16.879.290,54			
31901100	Vencimentos e Vantagens Fixas - Pessoal Civil	17.676.083,26			
31901300	Obrigações Patronais	875.654,11			
31901600	Outras Despesas Variáveis - Pessoal Civil	69.607,97			
31909100	Sentenças Judiciais	54.364,15			
31909200	Despesas de Exercícios Anteriores	138.306,45			
3191	Aplicação Direta Decorrente de Operação entre Órgãos, Fundos		2.944.306,00		
31911300	Obrigações Patronais	2.944.306,00			
33	OUTRAS DESPESAS CORRENTES			81.560.499,39	
3350	Transferências a Instituições Privadas sem Fins Lucrativos		9.858.388,74		
33504300	Subvenções Sociais	3.442.816,92			
33508500	Contrato de Gestão	6.415.571,82			
3390	Aplicações Diretas		70.801.955,51		
33900400	Contratação por Tempo Determinado	1.723.436,80			
33900800	Outros Benefícios Assistenciais do Servidor e do Militar	21.048,64			
33901400	Diárias Civil	105.791,50			
33903000	Material de Consumo	1.798.481,95			
33903300	Passagens e Despesas com Locomoção	960.973,89			
33903400	Outras Despesas de Pessoal decorrentes de Contratos de Terceirização	24.843.575,80			
33903600	Outros Serviços de Terceiros - Pessoa Física	29.575,17			
33903700	Locação de Mão de Obra	21.423.707,48			
33903900	Outros Serviços de Terceiros - Pessoa Jurídica	11.653.115,87			
33904000	Serviços de Tecnologia da Informação e Comunicação - Pessoa Jurídica	600.792,71			
33904600	Auxílio-Alimentação	491.012,63			
33904700	Obrigações Tributárias e Contributivas	316.113,51			
33904900	Auxílio-Transporte	484.353,57			
33909200	Despesas de Exercícios Anteriores	6.349.975,99			
3391	Aplicação Direta Decorrente de Operação entre Órgãos, Fundos		900.155,14		

ANEXO 2A DA LEI 4.320/64

DEMONSTRATIVO DA DESPESA (EMPENHADA)

POSIÇÃO ATÉ O MÊS DEZEMBRO DE 2022

CONSOLIDADO POR ÓRGÃO

CONTA	DESCRIÇÃO	ELEMENTO DA DESPESA	MODALIDADE APLICAÇÃO	GRUPO DE DESPESA	CATEGORIA ECONÔMICA
33910400	Contratação por Tempo Determinado	141.870,45			
33914100	Contribuições	506.124,73			
33919200	Despesas de Exercícios Anteriores	252.159,96			
4	DESPESAS DE CAPITAL				1.864.548,74
44	INVESTIMENTOS			1.864.548,74	
4450	Transferências a Instituições Privadas sem Fins Lucrativos		606.820,51		
44504200	Auxílios	606.820,51			
4490	Aplicações Diretas		1.257.728,23		
44905200	Equipamento e Material Permanente	1.257.728,23			
TOTAL DA DESPESA					122.062.660,61

ANEXO 2A DA LEI 4.320/64
DEMONSTRATIVO DA DESPESA (EMPENHADA)
POSIÇÃO ATÉ O MÊS DEZEMBRO DE 2022

CONSOLIDADO POR ÓRGÃO

CONTA	DESCRIÇÃO	ELEMENTO DA DESPESA	MODALIDADE APLICAÇÃO	GRUPO DE DESPESA	CATEGORIA ECONÔMICA
31212601 - Fundo Estadual de Proteção ao Consumidor					
3	DESPESAS CORRENTES				1.429.419,05
33	OUTRAS DESPESAS CORRENTES			1.429.419,05	
3390	Aplicações Diretas		1.429.419,05		
33901400	Diárias Civil	41.330,00			
33903000	Material de Consumo	174.122,85			
33903600	Outros Serviços de Terceiros - Pessoa Física	4.662,00			
33903700	Locação de Mão de Obra	253.045,45			
33903900	Outros Serviços de Terceiros - Pessoa Jurídica	487.233,81			
33904000	Serviços de Tecnologia da Informação e Comunicação - Pessoa Jurídica	393.197,43			
33909200	Despesas de Exercícios Anteriores	74.284,51			
33909300	Indenizações e Restituições	1.543,00			
4	DESPESAS DE CAPITAL				1.349.011,66
44	INVESTIMENTOS			1.349.011,66	
4490	Aplicações Diretas		1.349.011,66		
44905200	Equipamento e Material Permanente	1.348.243,42			
44909200	Despesas de Exercícios Anteriores	768,24			
TOTAL DA DESPESA					2.778.430,71

ANEXO 2A DA LEI 4.320/64

DEMONSTRATIVO DA DESPESA (EMPENHADA)

POSIÇÃO ATÉ O MÊS DEZEMBRO DE 2022

CONSOLIDADO POR ÓRGÃO

CONTA	DESCRIÇÃO	ELEMENTO DA DESPESA	MODALIDADE APLICAÇÃO	GRUPO DE DESPESA	CATEGORIA ECONÔMICA
31212602	Fundo Estadual de Assistência Social				
3	DESPESAS CORRENTES				59.398.170,98
33	OUTRAS DESPESAS CORRENTES			59.398.170,98	
3341	Transferências a Municípios Fundo a Fundo		50.576.425,37		
33414100	Contribuições	42.443.546,91			
33419200	Despesas de Exercícios Anteriores	8.132.878,46			
3350	Transferências a Instituições Privadas sem Fins Lucrativos		7.113.019,92		
33504300	Subvenções Sociais	7.113.019,92			
3390	Aplicações Diretas		1.708.725,69		
33901400	Diárias Civil	194.673,00			
33903000	Material de Consumo	43.985,12			
33903200	Material, Bem ou Serviço para Distribuição Gratuita	11.308,80			
33903300	Passagens e Despesas com Locomoção	267.061,88			
33903600	Outros Serviços de Terceiros - Pessoa Física	124.877,50			
33903900	Outros Serviços de Terceiros - Pessoa Jurídica	818.344,36			
33904000	Serviços de Tecnologia da Informação e Comunicação - Pessoa Jurídica	225.466,28			
33909200	Despesas de Exercícios Anteriores	20.522,91			
33909300	Indenizações e Restituições	2.485,84			
4	DESPESAS DE CAPITAL				182.677,88
44	INVESTIMENTOS			182.677,88	
4490	Aplicações Diretas		182.677,88		
44905200	Equipamento e Material Permanente	182.327,88			
44909200	Despesas de Exercícios Anteriores	350,00			
TOTAL DA DESPESA					59.580.848,86

ANEXO 2A DA LEI 4.320/64
DEMONSTRATIVO DA DESPESA (EMPENHADA)
POSIÇÃO ATÉ O MÊS DEZEMBRO DE 2022

CONSOLIDADO POR ÓRGÃO

CONTA	DESCRIÇÃO	ELEMENTO DA DESPESA	MODALIDADE APLICAÇÃO	GRUPO DE DESPESA	CATEGORIA ECONÔMICA
31212603 - Fundo Estadual de Atendimento à Criança e ao Adolescente					
3	DESPESAS CORRENTES				1.413.672,08
33	OUTRAS DESPESAS CORRENTES			1.413.672,08	
3350	Transferências a Instituições Privadas sem Fins Lucrativos		1.409.822,08		
33504100	Contribuições	1.409.822,08			
3390	Aplicações Diretas		3.850,00		
33903600	Outros Serviços de Terceiros - Pessoa Física	3.850,00			
4	DESPESAS DE CAPITAL				742.665,84
44	INVESTIMENTOS			742.665,84	
4450	Transferências a Instituições Privadas sem Fins Lucrativos		742.665,84		
44504200	Auxílios	742.665,84			
TOTAL DA DESPESA					2.156.337,92

ANEXO 2A DA LEI 4.320/64

DEMONSTRATIVO DA DESPESA (EMPENHADA)

POSIÇÃO ATÉ O MÊS DEZEMBRO DE 2022

CONSOLIDADO POR ÓRGÃO

CONTA	DESCRIÇÃO	ELEMENTO DA DESPESA	MODALIDADE APLICAÇÃO	GRUPO DE DESPESA	CATEGORIA ECONÔMICA
31313101	- Assessoria de Planejamento e Gestão - SEFAZ				
3	DESPESAS CORRENTES				860.263.208,61
31	PESSOAL E ENCARGOS SOCIAIS			729.710.717,25	
3190	Aplicações Diretas		611.910.886,13		
31900400	Contratação por Tempo Determinado	3.538.453,48			
31900700	Contribuição a Entidades Fechadas de Previdência	499.286,03			
31901100	Vencimentos e Vantagens Fixas - Pessoal Civil	577.022.237,76			
31901300	Obrigações Patronais	2.824.418,12			
31901600	Outras Despesas Variáveis - Pessoal Civil	1.603.269,81			
31909100	Sentenças Judiciais	11.312.001,66			
31909200	Despesas de Exercícios Anteriores	12.614.580,43			
31909600	Ressarcimento de Despesas de Pessoal Requisitado	2.496.638,84			
3191	Aplicação Direta Decorrente de Operação entre Órgãos, Fundos		117.799.831,12		
31911300	Obrigações Patronais	117.799.831,12			
33	OUTRAS DESPESAS CORRENTES			130.552.491,36	
3390	Aplicações Diretas		119.597.798,30		
33900400	Contratação por Tempo Determinado	336.950,90			
33900800	Outros Benefícios Assistenciais do Servidor e do Militar	143.650,04			
33901400	Diárias Civil	2.624.172,68			
33901500	Diárias Militar	1.789.180,50			
33903000	Material de Consumo	1.413.401,28			
33903100	Premiações Culturais, Artísticas, Científicas, Desportivas e Outras	27.440.305,97			
33903300	Passagens e Despesas com Locomoção	407.466,67			
33903500	Serviços de Consultoria	117.250,00			
33903600	Outros Serviços de Terceiros - Pessoa Física	690.890,21			
33903700	Locação de Mão de Obra	11.606.175,11			
33903900	Outros Serviços de Terceiros - Pessoa Jurídica	15.410.814,94			
33904000	Serviços de Tecnologia da Informação e Comunicação - Pessoa Jurídica	50.181.230,92			
33904600	Auxílio-Alimentação	2.704.654,39			
33904700	Obrigações Tributárias e Contributivas	90.454,83			
33904900	Auxílio-Transporte	3.413.260,18			
33909200	Despesas de Exercícios Anteriores	1.226.051,36			

ANEXO 2A DA LEI 4.320/64
DEMONSTRATIVO DA DESPESA (EMPENHADA)
POSIÇÃO ATÉ O MÊS DEZEMBRO DE 2022

CONSOLIDADO POR ÓRGÃO

CONTA	DESCRIÇÃO	ELEMENTO DA DESPESA	MODALIDADE APLICAÇÃO	GRUPO DE DESPESA	CATEGORIA ECONÔMICA
33909300	Indenizações e Restituições	1.888,32			
3391	Aplicação Direta Decorrente de Operação entre Órgãos, Fundos		10.954.693,06		
33910400	Contratação por Tempo Determinado	29.259,19			
33914100	Contribuições	6.955.535,61			
33919200	Despesas de Exercícios Anteriores	3.969.898,26			
4	DESPESAS DE CAPITAL				22.067.809,10
44	INVESTIMENTOS			22.067.809,10	
4490	Aplicações Diretas		22.067.809,10		
44903500	Serviços de Consultoria	552.725,04			
44903900	Outros Serviços de Terceiros - Pessoa Jurídica	114.874,50			
44904000	Serviços de Tecnologia da Informação e Comunicação - Pessoa Jurídica	19.235.993,92			
44904700	Obrigações Tributárias e Contributivas	11.572,47			
44905200	Equipamento e Material Permanente	1.212.188,69			
44909200	Despesas de Exercícios Anteriores	940.454,48			
TOTAL DA DESPESA					882.331.017,71

ANEXO 2A DA LEI 4.320/64

DEMONSTRATIVO DA DESPESA (EMPENHADA)

POSIÇÃO ATÉ O MÊS DEZEMBRO DE 2022

CONSOLIDADO POR ÓRGÃO

CONTA	DESCRIÇÃO	ELEMENTO DA DESPESA	MODALIDADE APLICAÇÃO	GRUPO DE DESPESA	CATEGORIA ECONÔMICA
31313601 - Fundo de Desenvolvimento Social e Econômico					
3	DESPESAS CORRENTES				38.877.653,01
33	OUTRAS DESPESAS CORRENTES			38.877.653,01	
3390	Aplicações Diretas		38.877.653,01		
33909300	Indenizações e Restituições	38.877.653,01			
4	DESPESAS DE CAPITAL				95.033.830,33
45	INVERSÕES FINANCEIRAS			95.033.830,33	
4590	Aplicações Diretas		95.033.830,33		
45904500	Subvenções Econômicas	675.896,60			
45906600	Concessão de Empréstimos e Financiamentos	94.357.933,73			
TOTAL DA DESPESA					133.911.483,34

ANEXO 2A DA LEI 4.320/64
DEMONSTRATIVO DA DESPESA (EMPENHADA)
POSIÇÃO ATÉ O MÊS DEZEMBRO DE 2022

CONSOLIDADO POR ÓRGÃO

CONTA	DESCRIÇÃO	ELEMENTO DA DESPESA	MODALIDADE APLICAÇÃO	GRUPO DE DESPESA	CATEGORIA ECONÔMICA
31414101	- Assessoria de Planejamento e Gestão - CASA CIVIL				
3	DESPESAS CORRENTES				28.409.357,41
31	PESSOAL E ENCARGOS SOCIAIS			21.500.381,64	
3190	Aplicações Diretas		20.905.652,40		
31900400	Contratação por Tempo Determinado	384.630,66			
31901100	Vencimentos e Vantagens Fixas - Pessoal Civil	15.199.702,47			
31901200	Vencimentos e Vantagens Fixas - Pessoal Militar	1.071.424,59			
31901300	Obrigações Patronais	2.768.178,21			
31901600	Outras Despesas Variáveis - Pessoal Civil	206.763,24			
31901700	Outras Despesas Variáveis - Pessoal Militar	38.641,97			
31909100	Sentenças Judiciais	81.499,86			
31909200	Despesas de Exercícios Anteriores	74.969,33			
31909600	Ressarcimento de Despesas de Pessoal Requisitado	1.079.842,07			
3191	Aplicação Direta Decorrente de Operação entre Órgãos, Fundos		594.729,24		
31911300	Obrigações Patronais	594.729,24			
33	OUTRAS DESPESAS CORRENTES			6.908.975,77	
3390	Aplicações Diretas		6.504.070,41		
33900400	Contratação por Tempo Determinado	47.677,31			
33900800	Outros Benefícios Assistenciais do Servidor e do Militar	7.935,70			
33901400	Diárias Civil	345.726,70			
33901900	Auxílio-Fardamento	9.122,52			
33903000	Material de Consumo	936.553,11			
33903300	Passagens e Despesas com Locomoção	520.503,47			
33903600	Outros Serviços de Terceiros - Pessoa Física	22.777,17			
33903700	Locação de Mão de Obra	1.251.688,44			
33903900	Outros Serviços de Terceiros - Pessoa Jurídica	1.349.833,65			
33904000	Serviços de Tecnologia da Informação e Comunicação - Pessoa Jurídica	1.212.855,88			
33904600	Auxílio-Alimentação	585.920,00			
33904900	Auxílio-Transporte	156.914,27			
33909200	Despesas de Exercícios Anteriores	56.562,19			
3391	Aplicação Direta Decorrente de Operação entre Órgãos, Fundos		404.905,36		
33910400	Contratação por Tempo Determinado	4.566,11			

ANEXO 2A DA LEI 4.320/64
DEMONSTRATIVO DA DESPESA (EMPENHADA)
POSIÇÃO ATÉ O MÊS DEZEMBRO DE 2022

CONSOLIDADO POR ÓRGÃO

CONTA	DESCRIÇÃO	ELEMENTO DA DESPESA	MODALIDADE APLICAÇÃO	GRUPO DE DESPESA	CATEGORIA ECONÔMICA
33914100	Contribuições	265.638,13			
33919200	Despesas de Exercícios Anteriores	134.701,12			
4	DESPESAS DE CAPITAL				213.512,81
44	INVESTIMENTOS			213.512,81	
4490	Aplicações Diretas		213.512,81		
44905200	Equipamento e Material Permanente	213.512,81			
TOTAL DA DESPESA					28.622.870,22

ANEXO 2A DA LEI 4.320/64
DEMONSTRATIVO DA DESPESA (EMPENHADA)
POSIÇÃO ATÉ O MÊS DEZEMBRO DE 2022

CONSOLIDADO POR ÓRGÃO

CONTA	DESCRIÇÃO	ELEMENTO DA DESPESA	MODALIDADE APLICAÇÃO	GRUPO DE DESPESA	CATEGORIA ECONÔMICA
31414601	- Fundo Estadual de Combate e Erradicação da Pobreza				
3	DESPESAS CORRENTES				28.793,70
33	OUTRAS DESPESAS CORRENTES			28.793,70	
3390	Aplicações Diretas		28.793,70		
33901400	Diárias Civil	3.550,50			
33904000	Serviços de Tecnologia da Informação e Comunicação - Pessoa Jurídica	25.243,20			
TOTAL DA DESPESA					28.793,70

ANEXO 2A DA LEI 4.320/64

DEMONSTRATIVO DA DESPESA (EMPENHADA)

POSIÇÃO ATÉ O MÊS DEZEMBRO DE 2022

CONSOLIDADO POR ÓRGÃO

CONTA	DESCRIÇÃO	ELEMENTO DA DESPESA	MODALIDADE APLICAÇÃO	GRUPO DE DESPESA	CATEGORIA ECONÔMICA
31414801	- Superintendência de Proteção e Defesa Civil				
3	DESPESAS CORRENTES				8.044.121,71
33	OUTRAS DESPESAS CORRENTES			8.044.121,71	
3390	Aplicações Diretas		8.044.121,71		
33901400	Diárias Civil	321.521,25			
33903000	Material de Consumo	12.545,58			
33903200	Material, Bem ou Serviço para Distribuição Gratuita	3.395.087,80			
33903300	Passagens e Despesas com Locomoção	258.313,92			
33903600	Outros Serviços de Terceiros - Pessoa Física	1.063.915,85			
33903900	Outros Serviços de Terceiros - Pessoa Jurídica	1.221.885,30			
33904000	Serviços de Tecnologia da Informação e Comunicação - Pessoa Jurídica	111.144,01			
33909200	Despesas de Exercícios Anteriores	1.659.708,00			
4	DESPESAS DE CAPITAL				29.255,86
44	INVESTIMENTOS			29.255,86	
4490	Aplicações Diretas		29.255,86		
44905200	Equipamento e Material Permanente	29.255,86			
TOTAL DA DESPESA					8.073.377,57

ANEXO 2A DA LEI 4.320/64
DEMONSTRATIVO DA DESPESA (EMPENHADA)
POSIÇÃO ATÉ O MÊS DEZEMBRO DE 2022

CONSOLIDADO POR ÓRGÃO

CONTA	DESCRIÇÃO	ELEMENTO DA DESPESA	MODALIDADE APLICAÇÃO	GRUPO DE DESPESA	CATEGORIA ECONÔMICA
31515101	- Assessoria de Planejamento e Gestão - SDE				
3	DESPESAS CORRENTES				81.398.092,32
31	PESSOAL E ENCARGOS SOCIAIS			27.310.120,08	
3190	Aplicações Diretas		25.182.269,70		
31900400	Contratação por Tempo Determinado	659.118,12			
31901100	Vencimentos e Vantagens Fixas - Pessoal Civil	21.806.062,69			
31901300	Obrigações Patronais	2.471.013,79			
31901600	Outras Despesas Variáveis - Pessoal Civil	180.770,13			
31909200	Despesas de Exercícios Anteriores	26.723,29			
31909600	Ressarcimento de Despesas de Pessoal Requisitado	38.581,68			
3191	Aplicação Direta Decorrente de Operação entre Órgãos, Fundos		2.127.850,38		
31911300	Obrigações Patronais	2.089.895,23			
31919200	Despesas de Exercícios Anteriores	37.955,15			
33	OUTRAS DESPESAS CORRENTES			54.087.972,24	
3380	Transferências ao Exterior		1.684.000,00		
33803900	Outros Serviços de Terceiros - Pessoa Jurídica	1.684.000,00			
3390	Aplicações Diretas		51.370.773,75		
33900400	Contratação por Tempo Determinado	57.723,10			
33900800	Outros Benefícios Assistenciais do Servidor e do Militar	7.346,51			
33901400	Diárias Civil	157.834,50			
33903000	Material de Consumo	504.658,95			
33903300	Passagens e Despesas com Locomoção	747.527,54			
33903400	Outras Despesas de Pessoal decorrentes de Contratos de Terceirização	26.143,58			
33903600	Outros Serviços de Terceiros - Pessoa Física	38.511,34			
33903700	Locação de Mão de Obra	12.790.194,06			
33903900	Outros Serviços de Terceiros - Pessoa Jurídica	14.618.755,56			
33904000	Serviços de Tecnologia da Informação e Comunicação - Pessoa Jurídica	486.361,31			
33904600	Auxílio-Alimentação	551.082,50			
33904700	Obrigações Tributárias e Contributivas	20.091,88			
33904900	Auxílio-Transporte	111.768,96			
33909200	Despesas de Exercícios Anteriores	959.177,59			
33909300	Indenizações e Restituições	20.293.596,37			

ANEXO 2A DA LEI 4.320/64

DEMONSTRATIVO DA DESPESA (EMPENHADA)

POSIÇÃO ATÉ O MÊS DEZEMBRO DE 2022

CONSOLIDADO POR ÓRGÃO

CONTA	DESCRIÇÃO	ELEMENTO DA DESPESA	MODALIDADE APLICAÇÃO	GRUPO DE DESPESA	CATEGORIA ECONÔMICA
3391	Aplicação Direta Decorrente de Operação entre Órgãos, Fundos				
33910400	Contratação por Tempo Determinado	5.101,37			
33913900	Outros Serviços de Terceiros - Pessoa Jurídica	4.774,40			
33914100	Contribuições	659.624,98			
33919200	Despesas de Exercícios Anteriores	363.697,74			
4	DESPESAS DE CAPITAL				3.716.043,76
44	INVESTIMENTOS			3.716.043,76	
4490	Aplicações Diretas		3.716.043,76		
44905200	Equipamento e Material Permanente	320.066,26			
44906100	Aquisição de Imóveis	3.395.977,50			
TOTAL DA DESPESA					85.114.136,08

ANEXO 2A DA LEI 4.320/64
DEMONSTRATIVO DA DESPESA (EMPENHADA)
POSIÇÃO ATÉ O MÊS DEZEMBRO DE 2022

CONSOLIDADO POR ÓRGÃO

CONTA	DESCRIÇÃO	ELEMENTO DA DESPESA	MODALIDADE APLICAÇÃO	GRUPO DE DESPESA	CATEGORIA ECONÔMICA
31515301	- Junta Comercial do Estado da Bahia				
3	DESPESAS CORRENTES				20.613.735,85
31	PESSOAL E ENCARGOS SOCIAIS			12.215.579,38	
3190	Aplicações Diretas		10.894.062,90		
31901100	Vencimentos e Vantagens Fixas - Pessoal Civil	10.105.767,16			
31901300	Obrigações Patronais	713.161,47			
31901600	Outras Despesas Variáveis - Pessoal Civil	75.134,27			
3191	Aplicação Direta Decorrente de Operação entre Órgãos, Fundos		1.321.516,48		
31911300	Obrigações Patronais	1.321.516,48			
33	OUTRAS DESPESAS CORRENTES			8.398.156,47	
3390	Aplicações Diretas		8.281.730,41		
33900800	Outros Benefícios Assistenciais do Servidor e do Militar	9.534,64			
33901400	Diárias Civil	46.340,00			
33903000	Material de Consumo	68.112,53			
33903300	Passagens e Despesas com Locomoção	60.247,43			
33903600	Outros Serviços de Terceiros - Pessoa Física	896.921,00			
33903700	Locação de Mão de Obra	1.204.387,46			
33903900	Outros Serviços de Terceiros - Pessoa Jurídica	1.988.092,68			
33904000	Serviços de Tecnologia da Informação e Comunicação - Pessoa Jurídica	1.768.983,33			
33904600	Auxílio-Alimentação	1.545.060,38			
33904700	Obrigações Tributárias e Contributivas	521.038,20			
33904900	Auxílio-Transporte	132.440,59			
33909100	Sentenças Judiciais	40.572,17			
3391	Aplicação Direta Decorrente de Operação entre Órgãos, Fundos		116.426,06		
33914100	Contribuições	116.426,06			
4	DESPESAS DE CAPITAL				573.521,13
44	INVESTIMENTOS			560.024,00	
4490	Aplicações Diretas		560.024,00		
44905200	Equipamento e Material Permanente	560.024,00			
45	INVERSÕES FINANCEIRAS			13.497,13	
4590	Aplicações Diretas		13.497,13		

ANEXO 2A DA LEI 4.320/64

DEMONSTRATIVO DA DESPESA (EMPENHADA)

POSIÇÃO ATÉ O MÊS DEZEMBRO DE 2022

CONSOLIDADO POR ÓRGÃO

CONTA	DESCRIÇÃO	ELEMENTO DA DESPESA	MODALIDADE APLICAÇÃO	GRUPO DE DESPESA	CATEGORIA ECONÔMICA
45906600	Concessão de Empréstimos e Financiamentos	13.497,13			
TOTAL DA DESPESA					21.187.256,98

ANEXO 2A DA LEI 4.320/64
DEMONSTRATIVO DA DESPESA (EMPENHADA)
POSIÇÃO ATÉ O MÊS DEZEMBRO DE 2022

CONSOLIDADO POR ÓRGÃO

CONTA	DESCRIÇÃO	ELEMENTO DA DESPESA	MODALIDADE APLICAÇÃO	GRUPO DE DESPESA	CATEGORIA ECONÔMICA
31515304	- Instituto Baiano de Metrologia e Qualidade				
3	DESPESAS CORRENTES				26.744.197,54
31	PESSOAL E ENCARGOS SOCIAIS			18.456.989,80	
3190	Aplicações Diretas		16.623.928,28		
31900400	Contratação por Tempo Determinado	2.319.811,11			
31901100	Vencimentos e Vantagens Fixas - Pessoal Civil	13.208.981,51			
31901300	Obrigações Patronais	1.050.008,84			
31901600	Outras Despesas Variáveis - Pessoal Civil	45.126,82			
3191	Aplicação Direta Decorrente de Operação entre Órgãos, Fundos		1.833.061,52		
31911300	Obrigações Patronais	1.833.061,52			
33	OUTRAS DESPESAS CORRENTES			8.287.207,74	
3390	Aplicações Diretas		7.874.091,63		
33900400	Contratação por Tempo Determinado	170.293,13			
33900800	Outros Benefícios Assistenciais do Servidor e do Militar	16.437,63			
33901400	Diárias Civil	413.533,00			
33903000	Material de Consumo	90.770,24			
33903300	Passagens e Despesas com Locomoção	1.213.829,57			
33903600	Outros Serviços de Terceiros - Pessoa Física	513,00			
33903700	Locação de Mão de Obra	2.556.478,52			
33903900	Outros Serviços de Terceiros - Pessoa Jurídica	1.115.208,93			
33904000	Serviços de Tecnologia da Informação e Comunicação - Pessoa Jurídica	742.906,91			
33904600	Auxílio-Alimentação	889.669,38			
33904700	Obrigações Tributárias e Contributivas	1.621,13			
33904900	Auxílio-Transporte	128.370,45			
33909100	Sentenças Judiciais	10.992,59			
33909200	Despesas de Exercícios Anteriores	198.939,61			
33909300	Indenizações e Restituições	324.527,54			
3391	Aplicação Direta Decorrente de Operação entre Órgãos, Fundos		413.116,11		
33910400	Contratação por Tempo Determinado	9.914,97			
33913900	Outros Serviços de Terceiros - Pessoa Jurídica	372,89			
33914100	Contribuições	262.200,27			
33919200	Despesas de Exercícios Anteriores	140.627,98			

ANEXO 2A DA LEI 4.320/64

DEMONSTRATIVO DA DESPESA (EMPENHADA)

POSIÇÃO ATÉ O MÊS DEZEMBRO DE 2022

CONSOLIDADO POR ÓRGÃO

CONTA	DESCRIÇÃO	ELEMENTO DA DESPESA	MODALIDADE APLICAÇÃO	GRUPO DE DESPESA	CATEGORIA ECONÔMICA
4	DESPESAS DE CAPITAL				624.500,00
44	INVESTIMENTOS			624.500,00	
4490	Aplicações Diretas		624.500,00		
44905200	Equipamento e Material Permanente	624.500,00			
TOTAL DA DESPESA					27.368.697,54

ANEXO 2A DA LEI 4.320/64
DEMONSTRATIVO DA DESPESA (EMPENHADA)
POSIÇÃO ATÉ O MÊS DEZEMBRO DE 2022

CONSOLIDADO POR ÓRGÃO

CONTA	DESCRIÇÃO	ELEMENTO DA DESPESA	MODALIDADE APLICAÇÃO	GRUPO DE DESPESA	CATEGORIA ECONÔMICA
31515501	- Companhia Baiana de Pesquisa Mineral				
3	DESPESAS CORRENTES				63.340.813,51
31	PESSOAL E ENCARGOS SOCIAIS			27.018.908,21	
3190	Aplicações Diretas		27.008.490,92		
31901100	Vencimentos e Vantagens Fixas - Pessoal Civil	20.057.440,97			
31901300	Obrigações Patronais	6.639.476,51			
31901600	Outras Despesas Variáveis - Pessoal Civil	24.997,10			
31909100	Sentenças Judiciais	16.198,08			
31909400	Indenizações e Restituições Trabalhistas	161.211,40			
31909600	Ressarcimento de Despesas de Pessoal Requisitado	109.166,86			
3191	Aplicação Direta Decorrente de Operação entre Órgãos, Fundos		10.417,29		
31911300	Obrigações Patronais	10.417,29			
33	OUTRAS DESPESAS CORRENTES			36.321.905,30	
3390	Aplicações Diretas		36.024.938,91		
33900800	Outros Benefícios Assistenciais do Servidor e do Militar	506.253,03			
33901400	Diárias Civil	948.637,90			
33903000	Material de Consumo	516.742,29			
33903300	Passagens e Despesas com Locomoção	114.134,35			
33903500	Serviços de Consultoria	141.219,99			
33903600	Outros Serviços de Terceiros - Pessoa Física	1.397.194,24			
33903700	Locação de Mão de Obra	2.245.481,49			
33903900	Outros Serviços de Terceiros - Pessoa Jurídica	14.826.101,42			
33904000	Serviços de Tecnologia da Informação e Comunicação - Pessoa Jurídica	576.896,02			
33904600	Auxílio-Alimentação	1.533.230,76			
33904700	Obrigações Tributárias e Contributivas	12.845.194,67			
33904900	Auxílio-Transporte	123.058,30			
33909100	Sentenças Judiciais	36.360,00			
33909200	Despesas de Exercícios Anteriores	20.633,08			
33909300	Indenizações e Restituições	193.801,37			
3391	Aplicação Direta Decorrente de Operação entre Órgãos, Fundos		296.966,39		
33914100	Contribuições	296.966,39			
4	DESPESAS DE CAPITAL				610.948,94

ANEXO 2A DA LEI 4.320/64

DEMONSTRATIVO DA DESPESA (EMPENHADA)

POSIÇÃO ATÉ O MÊS DEZEMBRO DE 2022

CONSOLIDADO POR ÓRGÃO

CONTA	DESCRIÇÃO	ELEMENTO DA DESPESA	MODALIDADE APLICAÇÃO	GRUPO DE DESPESA	CATEGORIA ECONÔMICA
44	INVESTIMENTOS			610.948,94	
4490	Aplicações Diretas		610.948,94		
44904000	Serviços de Tecnologia da Informação e Comunicação - Pessoa Jurídica	568.934,61			
44905200	Equipamento e Material Permanente	42.014,33			
TOTAL DA DESPESA					63.951.762,45

ANEXO 2A DA LEI 4.320/64
DEMONSTRATIVO DA DESPESA (EMPENHADA)
POSIÇÃO ATÉ O MÊS DEZEMBRO DE 2022

CONSOLIDADO POR ÓRGÃO

CONTA	DESCRIÇÃO	ELEMENTO DA DESPESA	MODALIDADE APLICAÇÃO	GRUPO DE DESPESA	CATEGORIA ECONÔMICA
31717101	- Assessoria de Planejamento e Gestão - SEPLAN				
3	DESPESAS CORRENTES				41.043.175,69
31	PESSOAL E ENCARGOS SOCIAIS			29.908.215,05	
3190	Aplicações Diretas		27.410.995,87		
31900400	Contratação por Tempo Determinado	1.765.969,70			
31901100	Vencimentos e Vantagens Fixas - Pessoal Civil	21.690.996,98			
31901300	Obrigações Patronais	2.271.070,85			
31901600	Outras Despesas Variáveis - Pessoal Civil	224.848,70			
31909100	Sentenças Judiciais	25.012,04			
31909200	Despesas de Exercícios Anteriores	168.173,30			
31909600	Ressarcimento de Despesas de Pessoal Requisitado	1.264.924,30			
3191	Aplicação Direta Decorrente de Operação entre Órgãos, Fundos		2.497.219,18		
31911300	Obrigações Patronais	2.497.219,18			
33	OUTRAS DESPESAS CORRENTES			11.134.960,64	
3390	Aplicações Diretas		10.465.272,42		
33900400	Contratação por Tempo Determinado	202.517,18			
33900800	Outros Benefícios Assistenciais do Servidor e do Militar	7.749,82			
33901400	Diárias Civil	104.441,00			
33903000	Material de Consumo	293.223,54			
33903300	Passagens e Despesas com Locomoção	279.502,58			
33903600	Outros Serviços de Terceiros - Pessoa Física	118.519,77			
33903700	Locação de Mão de Obra	2.118.502,43			
33903900	Outros Serviços de Terceiros - Pessoa Jurídica	1.733.093,55			
33904000	Serviços de Tecnologia da Informação e Comunicação - Pessoa Jurídica	4.753.949,21			
33904600	Auxílio-Alimentação	559.944,00			
33904700	Obrigações Tributárias e Contributivas	3.060,00			
33904900	Auxílio-Transporte	132.966,01			
33909200	Despesas de Exercícios Anteriores	157.803,33			
3391	Aplicação Direta Decorrente de Operação entre Órgãos, Fundos		669.688,22		
33910400	Contratação por Tempo Determinado	8.402,57			
33914100	Contribuições	443.849,45			
33919200	Despesas de Exercícios Anteriores	217.436,20			

ANEXO 2A DA LEI 4.320/64

DEMONSTRATIVO DA DESPESA (EMPENHADA)

POSIÇÃO ATÉ O MÊS DEZEMBRO DE 2022

CONSOLIDADO POR ÓRGÃO

CONTA	DESCRIÇÃO	ELEMENTO DA DESPESA	MODALIDADE APLICAÇÃO	GRUPO DE DESPESA	CATEGORIA ECONÔMICA
4	DESPESAS DE CAPITAL				4.411.632,35
44	INVESTIMENTOS			4.411.632,35	
4470	Transferências a Instituições Multigovernamentais		2.122.204,95		
44704200	Auxílios	2.122.204,95			
4490	Aplicações Diretas		2.289.427,40		
44904000	Serviços de Tecnologia da Informação e Comunicação - Pessoa Jurídica	47.150,00			
44905200	Equipamento e Material Permanente	2.242.277,40			
TOTAL DA DESPESA					45.454.808,04

ANEXO 2A DA LEI 4.320/64
DEMONSTRATIVO DA DESPESA (EMPENHADA)
POSIÇÃO ATÉ O MÊS DEZEMBRO DE 2022

CONSOLIDADO POR ÓRGÃO

CONTA	DESCRIÇÃO	ELEMENTO DA DESPESA	MODALIDADE APLICAÇÃO	GRUPO DE DESPESA	CATEGORIA ECONÔMICA
31717301	- Superintendência de Estudos Econômicos e Sociais da Bahia				
3	DESPESAS CORRENTES				17.647.014,19
31	PESSOAL E ENCARGOS SOCIAIS			13.315.281,50	
3190	Aplicações Diretas		12.155.402,10		
31900700	Contribuição a Entidades Fechadas de Previdência	44,81			
31901100	Vencimentos e Vantagens Fixas - Pessoal Civil	10.559.217,12			
31901300	Obrigações Patronais	1.022.903,77			
31901600	Outras Despesas Variáveis - Pessoal Civil	74.046,89			
31909200	Despesas de Exercícios Anteriores	57.322,48			
31909600	Ressarcimento de Despesas de Pessoal Requisitado	441.867,03			
3191	Aplicação Direta Decorrente de Operação entre Órgãos, Fundos		1.159.879,40		
31911300	Obrigações Patronais	1.159.879,40			
33	OUTRAS DESPESAS CORRENTES			4.331.732,69	
3390	Aplicações Diretas		3.804.367,61		
33900800	Outros Benefícios Assistenciais do Servidor e do Militar	5.707,13			
33901400	Diárias Civil	31.070,50			
33903000	Material de Consumo	138.074,81			
33903300	Passagens e Despesas com Locomoção	65.492,05			
33903500	Serviços de Consultoria	11.520,00			
33903600	Outros Serviços de Terceiros - Pessoa Física	84.848,16			
33903700	Locação de Mão de Obra	617.198,54			
33903900	Outros Serviços de Terceiros - Pessoa Jurídica	621.021,77			
33904000	Serviços de Tecnologia da Informação e Comunicação - Pessoa Jurídica	1.761.499,39			
33904600	Auxílio-Alimentação	335.252,16			
33904700	Obrigações Tributárias e Contributivas	276,96			
33904900	Auxílio-Transporte	132.406,14			
3391	Aplicação Direta Decorrente de Operação entre Órgãos, Fundos		527.365,08		
33914100	Contribuições	299.451,10			
33919200	Despesas de Exercícios Anteriores	227.913,98			
4	DESPESAS DE CAPITAL				1.183.284,16
44	INVESTIMENTOS			1.183.284,16	
4490	Aplicações Diretas		1.183.284,16		

ANEXO 2A DA LEI 4.320/64
DEMONSTRATIVO DA DESPESA (EMPENHADA)
POSIÇÃO ATÉ O MÊS DEZEMBRO DE 2022

CONSOLIDADO POR ÓRGÃO

CONTA	DESCRIÇÃO	ELEMENTO DA DESPESA	MODALIDADE APLICAÇÃO	GRUPO DE DESPESA	CATEGORIA ECONÔMICA
44904000	Serviços de Tecnologia da Informação e Comunicação - Pessoa Jurídica	814.135,01			
44905200	Equipamento e Material Permanente	369.149,15			
TOTAL DA DESPESA					18.830.298,35

ANEXO 2A DA LEI 4.320/64
DEMONSTRATIVO DA DESPESA (EMPENHADA)
POSIÇÃO ATÉ O MÊS DEZEMBRO DE 2022

CONSOLIDADO POR ÓRGÃO

CONTA	DESCRIÇÃO	ELEMENTO DA DESPESA	MODALIDADE APLICAÇÃO	GRUPO DE DESPESA	CATEGORIA ECONÔMICA
31818101	- Assessoria de Planejamento e Gestão - SDR				
3	DESPESAS CORRENTES				34.945.295,97
31	PESSOAL E ENCARGOS SOCIAIS			30.238.258,82	
3190	Aplicações Diretas		29.610.809,25		
31900400	Contratação por Tempo Determinado	2.430.138,35			
31901100	Vencimentos e Vantagens Fixas - Pessoal Civil	20.517.726,31			
31901300	Obrigações Patronais	5.815.983,13			
31901600	Outras Despesas Variáveis - Pessoal Civil	117.993,56			
31909200	Despesas de Exercícios Anteriores	195.055,00			
31909600	Ressarcimento de Despesas de Pessoal Requisitado	533.912,90			
3191	Aplicação Direta Decorrente de Operação entre Órgãos, Fundos		627.449,57		
31911300	Obrigações Patronais	627.449,57			
33	OUTRAS DESPESAS CORRENTES			4.707.037,15	
3390	Aplicações Diretas		4.243.012,44		
33900400	Contratação por Tempo Determinado	219.542,18			
33900800	Outros Benefícios Assistenciais do Servidor e do Militar	11.650,74			
33901400	Diárias Civil	85.846,75			
33903000	Material de Consumo	92.473,80			
33903300	Passagens e Despesas com Locomoção	26.980,99			
33903600	Outros Serviços de Terceiros - Pessoa Física	101.490,75			
33903700	Locação de Mão de Obra	1.400.978,46			
33903900	Outros Serviços de Terceiros - Pessoa Jurídica	659.141,73			
33904000	Serviços de Tecnologia da Informação e Comunicação - Pessoa Jurídica	108.820,67			
33904600	Auxílio-Alimentação	948.924,01			
33904900	Auxílio-Transporte	323.405,32			
33909200	Despesas de Exercícios Anteriores	263.757,04			
3391	Aplicação Direta Decorrente de Operação entre Órgãos, Fundos		464.024,71		
33910400	Contratação por Tempo Determinado	12.957,29			
33913900	Outros Serviços de Terceiros - Pessoa Jurídica	482,82			
33914100	Contribuições	297.564,42			
33919200	Despesas de Exercícios Anteriores	153.020,18			
4	DESPESAS DE CAPITAL				41.222.516,84

ANEXO 2A DA LEI 4.320/64

DEMONSTRATIVO DA DESPESA (EMPENHADA)

POSIÇÃO ATÉ O MÊS DEZEMBRO DE 2022

CONSOLIDADO POR ÓRGÃO

CONTA	DESCRIÇÃO	ELEMENTO DA DESPESA	MODALIDADE APLICAÇÃO	GRUPO DE DESPESA	CATEGORIA ECONÔMICA
44	INVESTIMENTOS			89.588,84	
4490	Aplicações Diretas		89.588,84		
44905200	Equipamento e Material Permanente	89.588,84			
45	INVERSÕES FINANCEIRAS			41.132.928,00	
4520	Transferencia à União		41.132.928,00		
45204200	Auxílios	41.132.928,00			
TOTAL DA DESPESA					76.167.812,81

ANEXO 2A DA LEI 4.320/64
DEMONSTRATIVO DA DESPESA (EMPENHADA)
POSIÇÃO ATÉ O MÊS DEZEMBRO DE 2022

CONSOLIDADO POR ÓRGÃO

CONTA	DESCRIÇÃO	ELEMENTO DA DESPESA	MODALIDADE APLICAÇÃO	GRUPO DE DESPESA	CATEGORIA ECONÔMICA
31818401	- Companhia de Desenvolvimento e Ação Regional				
3	DESPESAS CORRENTES				210.636.497,93
31	PESSOAL E ENCARGOS SOCIAIS			34.689.381,02	
3190	Aplicações Diretas		34.569.875,55		
31901100	Vencimentos e Vantagens Fixas - Pessoal Civil	24.013.342,17			
31901300	Obrigações Patronais	8.801.140,62			
31901600	Outras Despesas Variáveis - Pessoal Civil	184.059,85			
31909100	Sentenças Judiciais	1.360.194,69			
31909600	Ressarcimento de Despesas de Pessoal Requisitado	211.138,22			
3191	Aplicação Direta Decorrente de Operação entre Órgãos, Fundos		119.505,47		
31911300	Obrigações Patronais	119.505,47			
33	OUTRAS DESPESAS CORRENTES			175.947.116,91	
3340	Transferência a Municípios		17.656.890,40		
33404100	Contribuições	17.656.890,40			
3350	Transferências a Instituições Privadas sem Fins Lucrativos		2.724.589,26		
33504100	Contribuições	2.724.589,26			
3370	Transferências a Instituições Multigovernamentais		1.154.794,66		
33704100	Contribuições	1.154.794,66			
3390	Aplicações Diretas		154.072.932,73		
33900800	Outros Benefícios Assistenciais do Servidor e do Militar	464.567,97			
33901400	Diárias Civil	893.439,00			
33903000	Material de Consumo	929.833,35			
33903200	Material, Bem ou Serviço para Distribuição Gratuita	27.602.694,18			
33903300	Passagens e Despesas com Locomoção	173.561,56			
33903500	Serviços de Consultoria	584.474,05			
33903600	Outros Serviços de Terceiros - Pessoa Física	1.330.438,29			
33903700	Locação de Mão de Obra	3.831.561,18			
33903900	Outros Serviços de Terceiros - Pessoa Jurídica	109.436.060,35			
33904000	Serviços de Tecnologia da Informação e Comunicação - Pessoa Jurídica	1.959.895,31			
33904600	Auxílio-Alimentação	1.237.832,40			
33904700	Obrigações Tributárias e Contributivas	366.189,00			
33904800	Outros Auxílios Financeiros a Pessoas Físicas	126.017,22			

ANEXO 2A DA LEI 4.320/64

DEMONSTRATIVO DA DESPESA (EMPENHADA)

POSIÇÃO ATÉ O MÊS DEZEMBRO DE 2022

CONSOLIDADO POR ÓRGÃO

CONTA	DESCRIÇÃO	ELEMENTO DA DESPESA	MODALIDADE APLICAÇÃO	GRUPO DE DESPESA	CATEGORIA ECONÔMICA
33904900	Auxílio-Transporte	80.551,40			
33909200	Despesas de Exercícios Anteriores	665.413,78			
33909300	Indenizações e Restituições	4.390.403,69			
3391	Aplicação Direta Decorrente de Operação entre Órgãos, Fundos		337.909,86		
33914100	Contribuições	337.909,86			
4	DESPESAS DE CAPITAL				589.129.209,22
44	INVESTIMENTOS			589.129.209,22	
4440	Transferência a Municípios		86.412.891,70		
44404200	Auxílios	86.412.891,70			
4450	Transferências a Instituições Privadas sem Fins Lucrativos		287.039.732,34		
44504200	Auxílios	287.039.732,34			
4470	Transferências a Instituições Multigovernamentais		52.294.387,50		
44704200	Auxílios	52.294.387,50			
4490	Aplicações Diretas		163.382.197,68		
44903000	Material de Consumo	1.215.476,25			
44903900	Outros Serviços de Terceiros - Pessoa Jurídica	23.360,04			
44905100	Obras e Instalações	12.266.405,55			
44905200	Equipamento e Material Permanente	147.333.275,49			
44909200	Despesas de Exercícios Anteriores	2.543.680,35			
TOTAL DA DESPESA					799.765.707,15

ANEXO 2A DA LEI 4.320/64
DEMONSTRATIVO DA DESPESA (EMPENHADA)
POSIÇÃO ATÉ O MÊS DEZEMBRO DE 2022

CONSOLIDADO POR ÓRGÃO

CONTA	DESCRIÇÃO	ELEMENTO DA DESPESA	MODALIDADE APLICAÇÃO	GRUPO DE DESPESA	CATEGORIA ECONÔMICA
31818801 - Coordenação de Desenvolvimento Agrário					
3	DESPESAS CORRENTES				4.765.171,14
33	OUTRAS DESPESAS CORRENTES			4.765.171,14	
3350	Transferências a Instituições Privadas sem Fins Lucrativos		553.055,16		
33504100	Contribuições	553.055,16			
3390	Aplicações Diretas		4.212.115,98		
33901400	Diárias Civil	333.246,50			
33903000	Material de Consumo	176.272,75			
33903300	Passagens e Despesas com Locomoção	410.593,15			
33903600	Outros Serviços de Terceiros - Pessoa Física	256.583,00			
33903700	Locação de Mão de Obra	1.591.268,58			
33903900	Outros Serviços de Terceiros - Pessoa Jurídica	886.055,13			
33904000	Serviços de Tecnologia da Informação e Comunicação - Pessoa Jurídica	369.489,58			
33904700	Obrigações Tributárias e Contributivas	316,64			
33909200	Despesas de Exercícios Anteriores	188.290,65			
4	DESPESAS DE CAPITAL				599.718,43
44	INVESTIMENTOS			599.718,43	
4490	Aplicações Diretas		599.718,43		
44905200	Equipamento e Material Permanente	599.718,43			
TOTAL DA DESPESA					5.364.889,57

ANEXO 2A DA LEI 4.320/64

DEMONSTRATIVO DA DESPESA (EMPENHADA)

POSIÇÃO ATÉ O MÊS DEZEMBRO DE 2022

CONSOLIDADO POR ÓRGÃO

CONTA	DESCRIÇÃO	ELEMENTO DA DESPESA	MODALIDADE APLICAÇÃO	GRUPO DE DESPESA	CATEGORIA ECONÔMICA
31818802 - Superintendência Baiana de Assistência Técnica e Extensão Rural					
3	DESPESAS CORRENTES				49.666.497,84
33	OUTRAS DESPESAS CORRENTES			49.666.497,84	
3350	Transferências a Instituições Privadas sem Fins Lucrativos		4.032.076,05		
33508500	Contrato de Gestão	4.032.076,05			
3390	Aplicações Diretas		45.624.086,72		
33901400	Diárias Civil	814.241,00			
33903000	Material de Consumo	83.098,68			
33903300	Passagens e Despesas com Locomoção	818.764,18			
33903600	Outros Serviços de Terceiros - Pessoa Física	62.003,00			
33903700	Locação de Mão de Obra	2.116.299,46			
33903900	Outros Serviços de Terceiros - Pessoa Jurídica	35.720.908,71			
33904000	Serviços de Tecnologia da Informação e Comunicação - Pessoa Jurídica	550.907,43			
33904700	Obrigações Tributárias e Contributivas	2.794,85			
33909200	Despesas de Exercícios Anteriores	5.402.551,51			
33909300	Indenizações e Restituições	52.517,90			
3391	Aplicação Direta Decorrente de Operação entre Órgãos, Fundos		10.335,07		
33913900	Outros Serviços de Terceiros - Pessoa Jurídica	10.335,07			
4	DESPESAS DE CAPITAL				470.256,21
44	INVESTIMENTOS			470.256,21	
4490	Aplicações Diretas		470.256,21		
44905200	Equipamento e Material Permanente	470.256,21			
TOTAL DA DESPESA					50.136.754,05

ANEXO 2A DA LEI 4.320/64
DEMONSTRATIVO DA DESPESA (EMPENHADA)
POSIÇÃO ATÉ O MÊS DEZEMBRO DE 2022

CONSOLIDADO POR ÓRGÃO

CONTA	DESCRIÇÃO	ELEMENTO DA DESPESA	MODALIDADE APLICAÇÃO	GRUPO DE DESPESA	CATEGORIA ECONÔMICA
31919201	- Fundação de Hematologia e Hemoterapia da Bahia				
3	DESPESAS CORRENTES				95.132.729,44
31	PESSOAL E ENCARGOS SOCIAIS			40.953.869,03	
3190	Aplicações Diretas		36.044.619,30		
31900400	Contratação por Tempo Determinado	8.699.590,38			
31901100	Vencimentos e Vantagens Fixas - Pessoal Civil	26.683.428,86			
31901300	Obrigações Patronais	504.869,97			
31901600	Outras Despesas Variáveis - Pessoal Civil	156.730,09			
3191	Aplicação Direta Decorrente de Operação entre Órgãos, Fundos		4.909.249,73		
31911300	Obrigações Patronais	4.909.249,73			
33	OUTRAS DESPESAS CORRENTES			54.178.860,41	
3390	Aplicações Diretas		53.673.333,58		
33900400	Contratação por Tempo Determinado	359.609,46			
33900800	Outros Benefícios Assistenciais do Servidor e do Militar	5.707,13			
33901400	Diárias Civil	19.273,50			
33903000	Material de Consumo	16.580.884,63			
33903300	Passagens e Despesas com Locomoção	5.592,74			
33903400	Outras Despesas de Pessoal decorrentes de Contratos de Terceirização	12.505.817,45			
33903600	Outros Serviços de Terceiros - Pessoa Física	128.878,00			
33903700	Locação de Mão de Obra	6.964.257,00			
33903900	Outros Serviços de Terceiros - Pessoa Jurídica	14.238.153,75			
33904000	Serviços de Tecnologia da Informação e Comunicação - Pessoa Jurídica	365.344,38			
33904600	Auxílio-Alimentação	535.461,32			
33904700	Obrigações Tributárias e Contributivas	346.610,09			
33904900	Auxílio-Transporte	333.624,28			
33909200	Despesas de Exercícios Anteriores	1.283.595,75			
33909300	Indenizações e Restituições	524,10			
3391	Aplicação Direta Decorrente de Operação entre Órgãos, Fundos		505.526,83		
33910400	Contratação por Tempo Determinado	33.862,80			
33914100	Contribuições	307.867,91			
33919200	Despesas de Exercícios Anteriores	163.796,12			
4	DESPESAS DE CAPITAL				973.885,80

ANEXO 2A DA LEI 4.320/64
DEMONSTRATIVO DA DESPESA (EMPENHADA)
POSIÇÃO ATÉ O MÊS DEZEMBRO DE 2022

CONSOLIDADO POR ÓRGÃO

CONTA	DESCRIÇÃO	ELEMENTO DA DESPESA	MODALIDADE APLICAÇÃO	GRUPO DE DESPESA	CATEGORIA ECONÔMICA
44	INVESTIMENTOS			973.885,80	
4490	Aplicações Diretas		973.885,80		
44905200	Equipamento e Material Permanente	973.885,80			
TOTAL DA DESPESA					96.106.615,24

ANEXO 2A DA LEI 4.320/64
DEMONSTRATIVO DA DESPESA (EMPENHADA)
POSIÇÃO ATÉ O MÊS DEZEMBRO DE 2022

CONSOLIDADO POR ÓRGÃO

CONTA	DESCRIÇÃO	ELEMENTO DA DESPESA	MODALIDADE APLICAÇÃO	GRUPO DE DESPESA	CATEGORIA ECONÔMICA
31919601 - Fundo Estadual de Saúde					
3	DESPESAS CORRENTES				7.548.972.872,50
31	PESSOAL E ENCARGOS SOCIAIS			1.224.321.277,44	
3171	Transferências a Consórcios Públicos Mediante Contrato de		60.634.464,08		
31717000	Rateio pela participação em Consórcio Público	60.634.464,08			
3190	Aplicações Diretas		1.014.046.815,84		
31900400	Contratação por Tempo Determinado	151.833.298,53			
31900700	Contribuição a Entidades Fechadas de Previdência	1.107,16			
31901100	Vencimentos e Vantagens Fixas - Pessoal Civil	829.789.088,82			
31901300	Obrigações Patronais	15.992.982,44			
31901600	Outras Despesas Variáveis - Pessoal Civil	7.690.569,65			
31909100	Sentenças Judiciais	27.150,24			
31909200	Despesas de Exercícios Anteriores	5.990.562,47			
31909600	Ressarcimento de Despesas de Pessoal Requisitado	2.722.056,53			
3191	Aplicação Direta Decorrente de Operação entre Órgãos, Fundos		149.639.997,52		
31911300	Obrigações Patronais	149.488.143,15			
31919200	Despesas de Exercícios Anteriores	151.854,37			
33	OUTRAS DESPESAS CORRENTES			6.324.651.595,06	
3341	Transferências a Municípios Fundo a Fundo		183.781.074,00		
33414100	Contribuições	178.940.369,54			
33419200	Despesas de Exercícios Anteriores	4.840.704,46			
3350	Transferências a Instituições Privadas sem Fins Lucrativos		784.926.556,85		
33504300	Subvenções Sociais	18.877.306,39			
33508500	Contrato de Gestão	741.913.491,98			
33509200	Despesas de Exercícios Anteriores	24.135.758,48			
3367	Execução de Contrato de Parceria Público-Privada - PPP		391.398.390,64		
33678300	Despesas Decorrentes de Contrato de PPP, Exceto Subvenções Econômicas, Aporte	391.348.918,14			
33679200	Despesas de Exercícios Anteriores	49.472,50			
3371	Transferências a Consórcios Públicos		41.128.673,58		
33717000	Rateio pela participação em Consórcio Público	41.128.673,58			
3380	Transferências ao Exterior		11.072.127,00		

ANEXO 2A DA LEI 4.320/64
DEMONSTRATIVO DA DESPESA (EMPENHADA)
POSIÇÃO ATÉ O MÊS DEZEMBRO DE 2022

CONSOLIDADO POR ÓRGÃO

CONTA	DESCRIÇÃO	ELEMENTO DA DESPESA	MODALIDADE APLICAÇÃO	GRUPO DE DESPESA	CATEGORIA ECONÔMICA
33803900	Outros Serviços de Terceiros - Pessoa Jurídica	11.072.127,00			
3390	Aplicações Diretas		4.842.418.801,00		
33900400	Contratação por Tempo Determinado	2.464.877,47			
33900800	Outros Benefícios Assistenciais do Servidor e do Militar	557.983,42			
33901400	Diárias Civil	7.496.506,75			
33901800	Auxílio Financeiro a Estudantes	61.505.406,03			
33903000	Material de Consumo	394.508.947,11			
33903200	Material, Bem ou Serviço para Distribuição Gratuita	329.695.851,83			
33903300	Passagens e Despesas com Locomoção	2.694.864,62			
33903600	Outros Serviços de Terceiros - Pessoa Física	2.705.591,11			
33903700	Locação de Mão de Obra	240.788.898,17			
33903900	Outros Serviços de Terceiros - Pessoa Jurídica	3.396.495.121,18			
33904000	Serviços de Tecnologia da Informação e Comunicação - Pessoa Jurídica	37.525.649,64			
33904600	Auxílio-Alimentação	7.323.440,47			
33904700	Obrigações Tributárias e Contributivas	12.489.935,81			
33904800	Outros Auxílios Financeiros a Pessoas Físicas	3.754.701,22			
33904900	Auxílio-Transporte	10.784.299,24			
33909100	Sentenças Judiciais	15.111.964,11			
33909200	Despesas de Exercícios Anteriores	313.833.706,82			
33909300	Indenizações e Restituições	2.681.056,00			
3391	Aplicação Direta Decorrente de Operação entre Órgãos, Fundos		69.925.971,99		
33910400	Contratação por Tempo Determinado	258.151,26			
33913900	Outros Serviços de Terceiros - Pessoa Jurídica	26.761.186,31			
33914100	Contribuições	26.237.619,94			
33919200	Despesas de Exercícios Anteriores	16.669.014,48			
4	DESPESAS DE CAPITAL				408.365.420,03
44	INVESTIMENTOS			367.072.443,66	
4441	Transferências a Municípios Fundo a Fundo		38.003.731,69		
44414200	Auxílios	38.003.731,69			
4450	Transferências a Instituições Privadas sem Fins Lucrativos		1.613.211,98		
44504200	Auxílios	1.613.211,98			
4490	Aplicações Diretas		327.455.499,99		

ANEXO 2A DA LEI 4.320/64
DEMONSTRATIVO DA DESPESA (EMPENHADA)
POSIÇÃO ATÉ O MÊS DEZEMBRO DE 2022**CONSOLIDADO POR ÓRGÃO**

CONTA	DESCRIÇÃO	ELEMENTO DA DESPESA	MODALIDADE APLICAÇÃO	GRUPO DE DESPESA	CATEGORIA ECONÔMICA
44905100	Obras e Instalações	91.449.230,38			
44905200	Equipamento e Material Permanente	226.673.759,18			
44906100	Aquisição de Imóveis	4.995.566,26			
44909200	Despesas de Exercícios Anteriores	3.508.944,17			
44909300	Indenizações e Restituições	828.000,00			
45	INVERSÕES FINANCEIRAS			41.292.976,37	
4567	Execução de Contrato de Parceria Público-Privada - PPP		41.292.976,37		
45678300	Despesas Decorrentes de Contrato de PPP, Exceto Subvenções Econômicas, Aporte	41.292.976,37			
TOTAL DA DESPESA					7.957.338.292,53

ANEXO 2A DA LEI 4.320/64
DEMONSTRATIVO DA DESPESA (EMPENHADA)
POSIÇÃO ATÉ O MÊS DEZEMBRO DE 2022

CONSOLIDADO POR ÓRGÃO

CONTA	DESCRIÇÃO	ELEMENTO DA DESPESA	MODALIDADE APLICAÇÃO	GRUPO DE DESPESA	CATEGORIA ECONÔMICA
32020101	- Assessoria de Planejamento e Gestão - SSP				
3	DESPESAS CORRENTES				229.153.037,52
31	PESSOAL E ENCARGOS SOCIAIS			95.738.438,87	
3190	Aplicações Diretas		90.908.336,37		
31900400	Contratação por Tempo Determinado	1.729.222,35			
31900700	Contribuição a Entidades Fechadas de Previdência	995,82			
31901100	Vencimentos e Vantagens Fixas - Pessoal Civil	34.965.933,24			
31901200	Vencimentos e Vantagens Fixas - Pessoal Militar	36.859.778,28			
31901300	Obrigações Patronais	3.189.867,52			
31901600	Outras Despesas Variáveis - Pessoal Civil	3.061.176,15			
31901700	Outras Despesas Variáveis - Pessoal Militar	8.264.995,44			
31909100	Sentenças Judiciais	1.976.508,38			
31909200	Despesas de Exercícios Anteriores	313.745,16			
31909600	Ressarcimento de Despesas de Pessoal Requisitado	546.114,03			
3191	Aplicação Direta Decorrente de Operação entre Órgãos, Fundos		4.830.102,50		
31911300	Obrigações Patronais	4.830.102,50			
33	OUTRAS DESPESAS CORRENTES			133.414.598,65	
3390	Aplicações Diretas		128.076.283,70		
33900400	Contratação por Tempo Determinado	179.873,98			
33900800	Outros Benefícios Assistenciais do Servidor e do Militar	15.711,67			
33901400	Diárias Civil	989.881,70			
33901900	Auxílio-Fardamento	548.818,54			
33903000	Material de Consumo	2.771.685,13			
33903300	Passagens e Despesas com Locomoção	2.016.338,70			
33903600	Outros Serviços de Terceiros - Pessoa Física	91.326,49			
33903700	Locação de Mão de Obra	11.509.245,10			
33903900	Outros Serviços de Terceiros - Pessoa Jurídica	86.247.669,02			
33904000	Serviços de Tecnologia da Informação e Comunicação - Pessoa Jurídica	18.586.644,99			
33904600	Auxílio-Alimentação	2.199.408,00			
33904900	Auxílio-Transporte	1.181.121,70			
33909200	Despesas de Exercícios Anteriores	978.114,56			
33909300	Indenizações e Restituições	760.444,12			

ANEXO 2A DA LEI 4.320/64
DEMONSTRATIVO DA DESPESA (EMPENHADA)
POSIÇÃO ATÉ O MÊS DEZEMBRO DE 2022

CONSOLIDADO POR ÓRGÃO

CONTA	DESCRIÇÃO	ELEMENTO DA DESPESA	MODALIDADE APLICAÇÃO	GRUPO DE DESPESA	CATEGORIA ECONÔMICA
3391	Aplicação Direta Decorrente de Operação entre Órgãos, Fundos			5.338.314,95	
33910400	Contratação por Tempo Determinado	15.077,24			
33913900	Outros Serviços de Terceiros - Pessoa Jurídica	250,00			
33914100	Contribuições	3.097.275,25			
33919200	Despesas de Exercícios Anteriores	2.225.712,46			
4	DESPESAS DE CAPITAL				243.994.578,38
44	INVESTIMENTOS			243.994.578,38	
4490	Aplicações Diretas		243.994.578,38		
44904000	Serviços de Tecnologia da Informação e Comunicação - Pessoa Jurídica	3.315.747,17			
44905100	Obras e Instalações	205.294.544,78			
44905200	Equipamento e Material Permanente	35.271.032,15			
44909200	Despesas de Exercícios Anteriores	113.254,28			
TOTAL DA DESPESA					473.147.615,90

ANEXO 2A DA LEI 4.320/64
DEMONSTRATIVO DA DESPESA (EMPENHADA)
POSIÇÃO ATÉ O MÊS DEZEMBRO DE 2022

CONSOLIDADO POR ÓRGÃO

CONTA	DESCRIÇÃO	ELEMENTO DA DESPESA	MODALIDADE APLICAÇÃO	GRUPO DE DESPESA	CATEGORIA ECONÔMICA
32020102	Departamento de Polícia Técnica				
3	DESPESAS CORRENTES				299.885.981,14
31	PESSOAL E ENCARGOS SOCIAIS			261.656.257,37	
3190	Aplicações Diretas		218.526.578,33		
31900400	Contratação por Tempo Determinado	666.659,30			
31900700	Contribuição a Entidades Fechadas de Previdência	772.848,94			
31901100	Vencimentos e Vantagens Fixas - Pessoal Civil	204.827.260,59			
31901200	Vencimentos e Vantagens Fixas - Pessoal Militar	85.183,88			
31901300	Obrigações Patronais	1.419.689,70			
31901600	Outras Despesas Variáveis - Pessoal Civil	9.770.167,23			
31901700	Outras Despesas Variáveis - Pessoal Militar	23.482,65			
31909200	Despesas de Exercícios Anteriores	961.286,04			
3191	Aplicação Direta Decorrente de Operação entre Órgãos, Fundos		43.129.679,04		
31911300	Obrigações Patronais	43.129.679,04			
33	OUTRAS DESPESAS CORRENTES			38.229.723,77	
3390	Aplicações Diretas		36.284.188,51		
33900400	Contratação por Tempo Determinado	64.935,97			
33900800	Outros Benefícios Assistenciais do Servidor e do Militar	24.115,49			
33901400	Diárias Civil	193.393,00			
33901900	Auxílio-Fardamento	1.904,40			
33903000	Material de Consumo	2.213.426,12			
33903600	Outros Serviços de Terceiros - Pessoa Física	159.973,32			
33903700	Locação de Mão de Obra	11.643.194,61			
33903900	Outros Serviços de Terceiros - Pessoa Jurídica	8.282.622,71			
33904000	Serviços de Tecnologia da Informação e Comunicação - Pessoa Jurídica	8.523.267,91			
33904600	Auxílio-Alimentação	2.503.140,13			
33904900	Auxílio-Transporte	621.515,85			
33909200	Despesas de Exercícios Anteriores	2.052.699,00			
3391	Aplicação Direta Decorrente de Operação entre Órgãos, Fundos		1.945.535,26		
33910400	Contratação por Tempo Determinado	7.972,64			
33914100	Contribuições	1.937.562,62			
4	DESPESAS DE CAPITAL				435.883,69

ANEXO 2A DA LEI 4.320/64
DEMONSTRATIVO DA DESPESA (EMPENHADA)
POSIÇÃO ATÉ O MÊS DEZEMBRO DE 2022

CONSOLIDADO POR ÓRGÃO

CONTA	DESCRIÇÃO	ELEMENTO DA DESPESA	MODALIDADE APLICAÇÃO	GRUPO DE DESPESA	CATEGORIA ECONÔMICA
44	INVESTIMENTOS			435.883,69	
4490	Aplicações Diretas		435.883,69		
44905200	Equipamento e Material Permanente	426.958,45			
44909200	Despesas de Exercícios Anteriores	8.925,24			
TOTAL DA DESPESA					300.321.864,83

ANEXO 2A DA LEI 4.320/64

DEMONSTRATIVO DA DESPESA (EMPENHADA)

POSIÇÃO ATÉ O MÊS DEZEMBRO DE 2022

CONSOLIDADO POR ÓRGÃO

CONTA	DESCRIÇÃO	ELEMENTO DA DESPESA	MODALIDADE APLICAÇÃO	GRUPO DE DESPESA	CATEGORIA ECONÔMICA
32020103 - Superintendência de Inteligência					
3	DESPESAS CORRENTES				1.381.744,44
33	OUTRAS DESPESAS CORRENTES			1.381.744,44	
3390	Aplicações Diretas		1.381.744,44		
33901400	Diárias Civil	45.557,00			
33903000	Material de Consumo	185.968,80			
33903300	Passagens e Despesas com Locomoção	21.787,44			
33903700	Locação de Mão de Obra	142.522,90			
33903900	Outros Serviços de Terceiros - Pessoa Jurídica	302.542,49			
33904000	Serviços de Tecnologia da Informação e Comunicação - Pessoa Jurídica	683.365,81			
4	DESPESAS DE CAPITAL				196.982,00
44	INVESTIMENTOS			196.982,00	
4490	Aplicações Diretas		196.982,00		
44905200	Equipamento e Material Permanente	196.982,00			
TOTAL DA DESPESA					1.578.726,44

ANEXO 2A DA LEI 4.320/64
DEMONSTRATIVO DA DESPESA (EMPENHADA)
POSIÇÃO ATÉ O MÊS DEZEMBRO DE 2022

CONSOLIDADO POR ÓRGÃO

CONTA	DESCRIÇÃO	ELEMENTO DA DESPESA	MODALIDADE APLICAÇÃO	GRUPO DE DESPESA	CATEGORIA ECONÔMICA
32020603	- Fundo Estadual de Segurança Pública				
3	DESPESAS CORRENTES				10.346.652,77
33	OUTRAS DESPESAS CORRENTES			10.346.652,77	
3390	Aplicações Diretas		10.346.652,77		
33903000	Material de Consumo	7.987.439,08			
33903500	Serviços de Consultoria	81.112,80			
33903900	Outros Serviços de Terceiros - Pessoa Jurídica	1.606.018,57			
33904000	Serviços de Tecnologia da Informação e Comunicação - Pessoa Jurídica	527.158,52			
33909200	Despesas de Exercícios Anteriores	144.923,80			
4	DESPESAS DE CAPITAL				25.975.854,83
44	INVESTIMENTOS			25.975.854,83	
4490	Aplicações Diretas		25.975.854,83		
44904000	Serviços de Tecnologia da Informação e Comunicação - Pessoa Jurídica	2.225.208,64			
44905200	Equipamento e Material Permanente	23.622.824,41			
44909200	Despesas de Exercícios Anteriores	127.821,78			
TOTAL DA DESPESA					36.322.507,60

ANEXO 2A DA LEI 4.320/64
DEMONSTRATIVO DA DESPESA (EMPENHADA)
POSIÇÃO ATÉ O MÊS DEZEMBRO DE 2022

CONSOLIDADO POR ÓRGÃO

CONTA	DESCRIÇÃO	ELEMENTO DA DESPESA	MODALIDADE APLICAÇÃO	GRUPO DE DESPESA	CATEGORIA ECONÔMICA
32020801	- Polícia Militar da Bahia				
3	DESPESAS CORRENTES				3.192.823.668,29
31	PESSOAL E ENCARGOS SOCIAIS			2.631.770.149,71	
3190	Aplicações Diretas		2.631.151.251,16		
31900400	Contratação por Tempo Determinado	1.283.381,35			
31901100	Vencimentos e Vantagens Fixas - Pessoal Civil	3.203.360,08			
31901200	Vencimentos e Vantagens Fixas - Pessoal Militar	2.291.190.753,15			
31901300	Obrigações Patronais	37.907,24			
31901600	Outras Despesas Variáveis - Pessoal Civil	179.231,80			
31901700	Outras Despesas Variáveis - Pessoal Militar	278.300.308,70			
31909100	Sentenças Judiciais	46.323.360,65			
31909200	Despesas de Exercícios Anteriores	10.632.948,19			
3191	Aplicação Direta Decorrente de Operação entre Órgãos, Fundos		618.898,55		
31911300	Obrigações Patronais	618.898,55			
33	OUTRAS DESPESAS CORRENTES			561.053.518,58	
3390	Aplicações Diretas		456.190.864,85		
33900400	Contratação por Tempo Determinado	75.192,55			
33900800	Outros Benefícios Assistenciais do Servidor e do Militar	1.862.895,11			
33901400	Diárias Civil	4.519,00			
33901500	Diárias Militar	14.140.133,50			
33901900	Auxílio-Fardamento	52.965.835,51			
33903000	Material de Consumo	32.775.888,16			
33903100	Premiações Culturais, Artísticas, Científicas, Desportivas e Outras	493.065,00			
33903300	Passagens e Despesas com Locomoção	4.277.967,19			
33903600	Outros Serviços de Terceiros - Pessoa Física	3.032.120,66			
33903700	Locação de Mão de Obra	9.441.655,49			
33903900	Outros Serviços de Terceiros - Pessoa Jurídica	113.590.386,71			
33904000	Serviços de Tecnologia da Informação e Comunicação - Pessoa Jurídica	6.328.498,65			
33904600	Auxílio-Alimentação	79.593.061,70			
33904700	Obrigações Tributárias e Contributivas	38.948,17			
33904900	Auxílio-Transporte	72.162.103,67			
33905900	Pensões Especiais	29.212.060,52			

ANEXO 2A DA LEI 4.320/64
DEMONSTRATIVO DA DESPESA (EMPENHADA)
POSIÇÃO ATÉ O MÊS DEZEMBRO DE 2022

CONSOLIDADO POR ÓRGÃO

CONTA	DESCRIÇÃO	ELEMENTO DA DESPESA	MODALIDADE APLICAÇÃO	GRUPO DE DESPESA	CATEGORIA ECONÔMICA
33909200	Despesas de Exercícios Anteriores	7.264.911,75			
33909300	Indenizações e Restituições	28.931.621,51			
3391	Aplicação Direta Decorrente de Operação entre Órgãos, Fundos		104.862.653,73		
33910400	Contratação por Tempo Determinado	9.213,23			
33913900	Outros Serviços de Terceiros - Pessoa Jurídica	8.529,53			
33914100	Contribuições	70.753.249,23			
33919200	Despesas de Exercícios Anteriores	34.091.661,74			
4	DESPESAS DE CAPITAL				63.849.319,06
44	INVESTIMENTOS			63.849.319,06	
4490	Aplicações Diretas		63.849.319,06		
44905100	Obras e Instalações	406.417,30			
44905200	Equipamento e Material Permanente	63.442.901,76			
TOTAL DA DESPESA					3.256.672.987,35

ANEXO 2A DA LEI 4.320/64

DEMONSTRATIVO DA DESPESA (EMPENHADA)

POSIÇÃO ATÉ O MÊS DEZEMBRO DE 2022

CONSOLIDADO POR ÓRGÃO

CONTA	DESCRIÇÃO	ELEMENTO DA DESPESA	MODALIDADE APLICAÇÃO	GRUPO DE DESPESA	CATEGORIA ECONÔMICA
32020802	- Polícia Civil da Bahia				
3	DESPESAS CORRENTES				1.015.735.070,89
31	PESSOAL E ENCARGOS SOCIAIS			911.698.852,25	
3190	Aplicações Diretas		765.784.574,12		
31900400	Contratação por Tempo Determinado	266.636,16			
31900700	Contribuição a Entidades Fechadas de Previdência	801.493,08			
31901100	Vencimentos e Vantagens Fixas - Pessoal Civil	689.878.967,13			
31901300	Obrigações Patronais	2.558.825,97			
31901600	Outras Despesas Variáveis - Pessoal Civil	70.452.076,41			
31909100	Sentenças Judiciais	225.997,46			
31909200	Despesas de Exercícios Anteriores	1.600.577,91			
3191	Aplicação Direta Decorrente de Operação entre Órgãos, Fundos		145.914.278,13		
31911300	Obrigações Patronais	145.914.278,13			
33	OUTRAS DESPESAS CORRENTES			104.036.218,64	
3390	Aplicações Diretas		85.874.487,68		
33900400	Contratação por Tempo Determinado	11.039,46			
33900800	Outros Benefícios Assistenciais do Servidor e do Militar	240.907,90			
33901400	Diárias Civil	3.897.667,22			
33903000	Material de Consumo	6.820.697,17			
33903300	Passagens e Despesas com Locomoção	289.124,37			
33903600	Outros Serviços de Terceiros - Pessoa Física	1.307.290,74			
33903700	Locação de Mão de Obra	6.142.182,56			
33903900	Outros Serviços de Terceiros - Pessoa Jurídica	29.236.178,55			
33904000	Serviços de Tecnologia da Informação e Comunicação - Pessoa Jurídica	13.349.393,68			
33904600	Auxílio-Alimentação	13.938.874,66			
33904700	Obrigações Tributárias e Contributivas	9.667,50			
33904800	Outros Auxílios Financeiros a Pessoas Físicas	50.109,64			
33904900	Auxílio-Transporte	4.652.404,34			
33905900	Pensões Especiais	4.270.320,87			
33909200	Despesas de Exercícios Anteriores	1.658.629,02			
3391	Aplicação Direta Decorrente de Operação entre Órgãos, Fundos		18.161.730,96		
33910400	Contratação por Tempo Determinado	784,40			

ANEXO 2A DA LEI 4.320/64
DEMONSTRATIVO DA DESPESA (EMPENHADA)
POSIÇÃO ATÉ O MÊS DEZEMBRO DE 2022

CONSOLIDADO POR ÓRGÃO

CONTA	DESCRIÇÃO	ELEMENTO DA DESPESA	MODALIDADE APLICAÇÃO	GRUPO DE DESPESA	CATEGORIA ECONÔMICA
33914100	Contribuições	12.251.897,94			
33919200	Despesas de Exercícios Anteriores	5.909.048,62			
4	DESPESAS DE CAPITAL				36.445.664,68
44	INVESTIMENTOS			36.445.664,68	
4490	Aplicações Diretas		36.445.664,68		
44904000	Serviços de Tecnologia da Informação e Comunicação - Pessoa Jurídica	348.000,00			
44905100	Obras e Instalações	76.966,67			
44905200	Equipamento e Material Permanente	36.020.698,01			
TOTAL DA DESPESA					1.052.180.735,57

ANEXO 2A DA LEI 4.320/64

DEMONSTRATIVO DA DESPESA (EMPENHADA)

POSIÇÃO ATÉ O MÊS DEZEMBRO DE 2022

CONSOLIDADO POR ÓRGÃO

CONTA	DESCRIÇÃO	ELEMENTO DA DESPESA	MODALIDADE APLICAÇÃO	GRUPO DE DESPESA	CATEGORIA ECONÔMICA
32020803	- Corpo de Bombeiros Militar da Bahia				
3	DESPESAS CORRENTES				339.141.432,94
31	PESSOAL E ENCARGOS SOCIAIS			276.296.497,44	
3190	Aplicações Diretas		276.286.341,44		
31901100	Vencimentos e Vantagens Fixas - Pessoal Civil	180.647,16			
31901200	Vencimentos e Vantagens Fixas - Pessoal Militar	232.103.893,80			
31901300	Obrigações Patronais	27.251,91			
31901600	Outras Despesas Variáveis - Pessoal Civil	844,96			
31901700	Outras Despesas Variáveis - Pessoal Militar	38.489.754,53			
31909100	Sentenças Judiciais	3.994.176,62			
31909200	Despesas de Exercícios Anteriores	1.489.772,46			
3191	Aplicação Direta Decorrente de Operação entre Órgãos, Fundos		10.156,00		
31911300	Obrigações Patronais	10.156,00			
33	OUTRAS DESPESAS CORRENTES			62.844.935,50	
3390	Aplicações Diretas		57.292.839,74		
33900800	Outros Benefícios Assistenciais do Servidor e do Militar	141.723,46			
33901500	Diárias Militar	8.635.119,71			
33901900	Auxílio-Fardamento	5.518.097,40			
33903000	Material de Consumo	8.845.606,81			
33903100	Premiações Culturais, Artísticas, Científicas, Desportivas e Outras	53.080,92			
33903200	Material, Bem ou Serviço para Distribuição Gratuita	178.610,95			
33903300	Passagens e Despesas com Locomoção	1.402.138,71			
33903600	Outros Serviços de Terceiros - Pessoa Física	98.179,60			
33903700	Locação de Mão de Obra	1.328.629,87			
33903900	Outros Serviços de Terceiros - Pessoa Jurídica	13.229.523,89			
33904000	Serviços de Tecnologia da Informação e Comunicação - Pessoa Jurídica	2.098.066,90			
33904600	Auxílio-Alimentação	7.557.529,02			
33904900	Auxílio-Transporte	7.460.447,11			
33905900	Pensões Especiais	75.017,80			
33909200	Despesas de Exercícios Anteriores	642.559,90			
33909300	Indenizações e Restituições	28.507,69			
3391	Aplicação Direta Decorrente de Operação entre Órgãos, Fundos		5.552.095,76		

ANEXO 2A DA LEI 4.320/64
DEMONSTRATIVO DA DESPESA (EMPENHADA)
POSIÇÃO ATÉ O MÊS DEZEMBRO DE 2022

CONSOLIDADO POR ÓRGÃO

CONTA	DESCRIÇÃO	ELEMENTO DA DESPESA	MODALIDADE APLICAÇÃO	GRUPO DE DESPESA	CATEGORIA ECONÔMICA
33914100	Contribuições	3.822.000,84			
33919200	Despesas de Exercícios Anteriores	1.730.094,92			
4	DESPESAS DE CAPITAL				25.333.585,93
44	INVESTIMENTOS			25.333.585,93	
4490	Aplicações Diretas		25.333.585,93		
44905100	Obras e Instalações	1.098.331,78			
44905200	Equipamento e Material Permanente	24.235.254,15			
TOTAL DA DESPESA					364.475.018,87

ANEXO 2A DA LEI 4.320/64

DEMONSTRATIVO DA DESPESA (EMPENHADA)

POSIÇÃO ATÉ O MÊS DEZEMBRO DE 2022

CONSOLIDADO POR ÓRGÃO

CONTA	DESCRIÇÃO	ELEMENTO DA DESPESA	MODALIDADE APLICAÇÃO	GRUPO DE DESPESA	CATEGORIA ECONÔMICA
32121101	- Assessoria de Planejamento e Gestão - SETRE				
3	DESPESAS CORRENTES				143.865.302,26
31	PESSOAL E ENCARGOS SOCIAIS			31.809.939,34	
3190	Aplicações Diretas		30.706.981,09		
31900400	Contratação por Tempo Determinado	8.822.109,82			
31900700	Contribuição a Entidades Fechadas de Previdência	5.682,33			
31901100	Vencimentos e Vantagens Fixas - Pessoal Civil	18.374.276,98			
31901300	Obrigações Patronais	2.838.793,69			
31901600	Outras Despesas Variáveis - Pessoal Civil	89.525,69			
31909200	Despesas de Exercícios Anteriores	243.763,87			
31909300	Indenizações e Restituições	4.422,58			
31909600	Ressarcimento de Despesas de Pessoal Requisitado	328.406,13			
3191	Aplicação Direta Decorrente de Operação entre Órgãos, Fundos		1.102.958,25		
31911300	Obrigações Patronais	1.102.958,25			
33	OUTRAS DESPESAS CORRENTES			112.055.362,92	
3350	Transferências a Instituições Privadas sem Fins Lucrativos		33.465.309,65		
33504100	Contribuições	16.385.293,03			
33508500	Contrato de Gestão	17.080.016,62			
3367	Execução de Contrato de Parceria Público-Privada - PPP		51.021.795,77		
33678300	Despesas Decorrentes de Contrato de PPP, Exceto Subvenções Econômicas, Aporte	51.021.795,77			
3390	Aplicações Diretas		26.684.781,31		
33900400	Contratação por Tempo Determinado	783.901,98			
33900800	Outros Benefícios Assistenciais do Servidor e do Militar	30.469,98			
33901400	Diárias Civil	618.550,50			
33901800	Auxílio Financeiro a Estudantes	220.000,00			
33903000	Material de Consumo	391.273,50			
33903200	Material, Bem ou Serviço para Distribuição Gratuita	3.199.149,70			
33903300	Passagens e Despesas com Locomoção	342.297,89			
33903600	Outros Serviços de Terceiros - Pessoa Física	316.768,66			
33903700	Locação de Mão de Obra	3.289.048,14			
33903900	Outros Serviços de Terceiros - Pessoa Jurídica	7.692.170,37			
33904000	Serviços de Tecnologia da Informação e Comunicação - Pessoa Jurídica	2.017.513,56			

ANEXO 2A DA LEI 4.320/64
DEMONSTRATIVO DA DESPESA (EMPENHADA)
POSIÇÃO ATÉ O MÊS DEZEMBRO DE 2022

CONSOLIDADO POR ÓRGÃO

CONTA	DESCRIÇÃO	ELEMENTO DA DESPESA	MODALIDADE APLICAÇÃO	GRUPO DE DESPESA	CATEGORIA ECONÔMICA
33904600	Auxílio-Alimentação	738.294,00			
33904700	Obrigações Tributárias e Contributivas	3.400,00			
33904900	Auxílio-Transporte	331.654,77			
33909200	Despesas de Exercícios Anteriores	255.613,74			
33909300	Indenizações e Restituições	6.454.674,52			
3391	Aplicação Direta Decorrente de Operação entre Órgãos, Fundos		883.476,19		
33910400	Contratação por Tempo Determinado	72.088,67			
33913900	Outros Serviços de Terceiros - Pessoa Jurídica	3.598,77			
33914100	Contribuições	514.141,53			
33919200	Despesas de Exercícios Anteriores	293.647,22			
4	DESPESAS DE CAPITAL				78.257.456,21
44	INVESTIMENTOS			6.381.746,88	
4450	Transferências a Instituições Privadas sem Fins Lucrativos		2.966.347,62		
44504200	Auxílios	2.966.347,62			
4490	Aplicações Diretas		3.415.399,26		
44905100	Obras e Instalações	1.680.937,82			
44905200	Equipamento e Material Permanente	1.734.461,44			
45	INVERSÕES FINANCEIRAS			71.875.709,33	
4567	Execução de Contrato de Parceria Público-Privada - PPP		71.875.709,33		
45678300	Despesas Decorrentes de Contrato de PPP, Exceto Subvenções Econômicas, Aporte	71.875.709,33			
TOTAL DA DESPESA					222.122.758,47

ANEXO 2A DA LEI 4.320/64

DEMONSTRATIVO DA DESPESA (EMPENHADA)

POSIÇÃO ATÉ O MÊS DEZEMBRO DE 2022

CONSOLIDADO POR ÓRGÃO

CONTA	DESCRIÇÃO	ELEMENTO DA DESPESA	MODALIDADE APLICAÇÃO	GRUPO DE DESPESA	CATEGORIA ECONÔMICA
32121301	- Superintendência dos Desportos do Estado da Bahia				
3	DESPESAS CORRENTES				92.249.336,28
31	PESSOAL E ENCARGOS SOCIAIS			9.276.256,40	
3190	Aplicações Diretas		8.528.809,94		
31900400	Contratação por Tempo Determinado	455.907,83			
31901100	Vencimentos e Vantagens Fixas - Pessoal Civil	7.219.612,70			
31901300	Obrigações Patronais	782.525,85			
31901600	Outras Despesas Variáveis - Pessoal Civil	49.595,07			
31909200	Despesas de Exercícios Anteriores	21.168,49			
3191	Aplicação Direta Decorrente de Operação entre Órgãos, Fundos		747.446,46		
31911300	Obrigações Patronais	747.446,46			
33	OUTRAS DESPESAS CORRENTES			82.973.079,88	
3350	Transferências a Instituições Privadas sem Fins Lucrativos		31.536.329,65		
33504100	Contribuições	23.029.810,97			
33504300	Subvenções Sociais	8.506.518,68			
3370	Transferências a Instituições Multigovernamentais		267.713,83		
33704100	Contribuições	267.713,83			
3390	Aplicações Diretas		50.971.865,73		
33900400	Contratação por Tempo Determinado	45.913,34			
33900800	Outros Benefícios Assistenciais do Servidor e do Militar	10.967,59			
33901400	Diárias Civil	195.920,00			
33903000	Material de Consumo	18.984.560,10			
33903100	Premiações Culturais, Artísticas, Científicas, Desportivas e Outras	52.078,00			
33903200	Material, Bem ou Serviço para Distribuição Gratuita	12.748.127,54			
33903300	Passagens e Despesas com Locomoção	598.858,60			
33903600	Outros Serviços de Terceiros - Pessoa Física	31.917,36			
33903700	Locação de Mão de Obra	5.154.474,20			
33903900	Outros Serviços de Terceiros - Pessoa Jurídica	11.207.166,67			
33904000	Serviços de Tecnologia da Informação e Comunicação - Pessoa Jurídica	302.568,27			
33904600	Auxílio-Alimentação	274.013,38			
33904700	Obrigações Tributárias e Contributivas	6.947,41			
33904800	Outros Auxílios Financeiros a Pessoas Físicas	1.230.960,00			

ANEXO 2A DA LEI 4.320/64
DEMONSTRATIVO DA DESPESA (EMPENHADA)
POSIÇÃO ATÉ O MÊS DEZEMBRO DE 2022

CONSOLIDADO POR ÓRGÃO

CONTA	DESCRIÇÃO	ELEMENTO DA DESPESA	MODALIDADE APLICAÇÃO	GRUPO DE DESPESA	CATEGORIA ECONÔMICA
33904900	Auxílio-Transporte	95.567,56			
33909100	Sentenças Judiciais	3.098,43			
33909200	Despesas de Exercícios Anteriores	28.727,28			
3391	Aplicação Direta Decorrente de Operação entre Órgãos, Fundos		197.170,67		
33910400	Contratação por Tempo Determinado	6.023,50			
33913900	Outros Serviços de Terceiros - Pessoa Jurídica	750,00			
33914100	Contribuições	124.124,51			
33919200	Despesas de Exercícios Anteriores	66.272,66			
4	DESPESAS DE CAPITAL				145.894.716,75
44	INVESTIMENTOS			145.894.716,75	
4440	Transferência a Municípios		37.422.266,97		
44404200	Auxílios	37.422.266,97			
4450	Transferências a Instituições Privadas sem Fins Lucrativos		357.820,00		
44504200	Auxílios	357.820,00			
4470	Transferências a Instituições Multigovernamentais		2.803.134,58		
44704200	Auxílios	2.803.134,58			
4490	Aplicações Diretas		105.311.495,20		
44903900	Outros Serviços de Terceiros - Pessoa Jurídica	12.483.762,00			
44905100	Obras e Instalações	91.965.195,34			
44905200	Equipamento e Material Permanente	689.832,81			
44909200	Despesas de Exercícios Anteriores	172.705,05			
TOTAL DA DESPESA					238.144.053,03

ANEXO 2A DA LEI 4.320/64

DEMONSTRATIVO DA DESPESA (EMPENHADA)

POSIÇÃO ATÉ O MÊS DEZEMBRO DE 2022

CONSOLIDADO POR ÓRGÃO

CONTA	DESCRIÇÃO	ELEMENTO DA DESPESA	MODALIDADE APLICAÇÃO	GRUPO DE DESPESA	CATEGORIA ECONÔMICA
32121602 - Fundo Estadual do Trabalho do Estado da Bahia					
3	DESPESAS CORRENTES				21.806.019,80
33	OUTRAS DESPESAS CORRENTES			21.806.019,80	
3350	Transferências a Instituições Privadas sem Fins Lucrativos		16.004.934,00		
33504100	Contribuições	16.004.934,00			
3390	Aplicações Diretas		5.801.085,80		
33901400	Diárias Civil	277.606,50			
33903000	Material de Consumo	217.307,54			
33903300	Passagens e Despesas com Locomoção	498.713,39			
33903600	Outros Serviços de Terceiros - Pessoa Física	14.988,50			
33903700	Locação de Mão de Obra	2.686.828,34			
33903900	Outros Serviços de Terceiros - Pessoa Jurídica	721.777,96			
33904000	Serviços de Tecnologia da Informação e Comunicação - Pessoa Jurídica	1.152.775,38			
33909200	Despesas de Exercícios Anteriores	221.576,81			
33909300	Indenizações e Restituições	9.511,38			
4	DESPESAS DE CAPITAL				199.679,90
44	INVESTIMENTOS			199.679,90	
4490	Aplicações Diretas		199.679,90		
44905200	Equipamento e Material Permanente	199.679,90			
TOTAL DA DESPESA					22.005.699,70

ANEXO 2A DA LEI 4.320/64
DEMONSTRATIVO DA DESPESA (EMPENHADA)
POSIÇÃO ATÉ O MÊS DEZEMBRO DE 2022

CONSOLIDADO POR ÓRGÃO

CONTA	DESCRIÇÃO	ELEMENTO DA DESPESA	MODALIDADE APLICAÇÃO	GRUPO DE DESPESA	CATEGORIA ECONÔMICA
32222101	- Assessoria de Planejamento e Gestão - SECULT				
3	DESPESAS CORRENTES				54.719.461,58
31	PESSOAL E ENCARGOS SOCIAIS			16.392.598,20	
3190	Aplicações Diretas		15.915.481,99		
31900400	Contratação por Tempo Determinado	3.479.145,42			
31901100	Vencimentos e Vantagens Fixas - Pessoal Civil	10.497.992,23			
31901300	Obrigações Patronais	1.710.156,09			
31901600	Outras Despesas Variáveis - Pessoal Civil	146.071,95			
31909200	Despesas de Exercícios Anteriores	82.116,30			
3191	Aplicação Direta Decorrente de Operação entre Órgãos, Fundos		477.116,21		
31911300	Obrigações Patronais	477.116,21			
33	OUTRAS DESPESAS CORRENTES			38.326.863,38	
3350	Transferências a Instituições Privadas sem Fins Lucrativos		9.182.483,72		
33504300	Subvenções Sociais	9.182.483,72			
3360	Transferências a Instituições Privadas com Fins Lucrativos		90.000,00		
33604500	Subvenções Econômicas	90.000,00			
3390	Aplicações Diretas		28.757.201,25		
33900400	Contratação por Tempo Determinado	322.632,48			
33900800	Outros Benefícios Assistenciais do Servidor e do Militar	24.233,99			
33901400	Diárias Civil	125.416,50			
33903000	Material de Consumo	906.478,80			
33903300	Passagens e Despesas com Locomoção	170.399,53			
33903600	Outros Serviços de Terceiros - Pessoa Física	436.857,17			
33903700	Locação de Mão de Obra	14.103.103,64			
33903900	Outros Serviços de Terceiros - Pessoa Jurídica	5.293.182,67			
33904000	Serviços de Tecnologia da Informação e Comunicação - Pessoa Jurídica	417.219,83			
33904600	Auxílio-Alimentação	473.704,00			
33904700	Obrigações Tributárias e Contributivas	45.018,84			
33904800	Outros Auxílios Financeiros a Pessoas Físicas	3.000,00			
33904900	Auxílio-Transporte	256.575,30			
33909200	Despesas de Exercícios Anteriores	531.658,44			
33909300	Indenizações e Restituições	5.647.720,06			

ANEXO 2A DA LEI 4.320/64

DEMONSTRATIVO DA DESPESA (EMPENHADA)

POSIÇÃO ATÉ O MÊS DEZEMBRO DE 2022

CONSOLIDADO POR ÓRGÃO

CONTA	DESCRIÇÃO	ELEMENTO DA DESPESA	MODALIDADE APLICAÇÃO	GRUPO DE DESPESA	CATEGORIA ECONÔMICA
3391	Aplicação Direta Decorrente de Operação entre Órgãos, Fundos		297.178,41		
33910400	Contratação por Tempo Determinado	29.303,58			
33914100	Contribuições	201.125,07			
33919200	Despesas de Exercícios Anteriores	66.749,76			
4	DESPESAS DE CAPITAL				2.996.863,62
44	INVESTIMENTOS			2.996.863,62	
4490	Aplicações Diretas		2.996.863,62		
44905200	Equipamento e Material Permanente	2.996.863,62			
TOTAL DA DESPESA					57.716.325,20

ANEXO 2A DA LEI 4.320/64
DEMONSTRATIVO DA DESPESA (EMPENHADA)
POSIÇÃO ATÉ O MÊS DEZEMBRO DE 2022

CONSOLIDADO POR ÓRGÃO

CONTA	DESCRIÇÃO	ELEMENTO DA DESPESA	MODALIDADE APLICAÇÃO	GRUPO DE DESPESA	CATEGORIA ECONÔMICA
32222201	- Fundação Cultural do Estado da Bahia				
3	DESPESAS CORRENTES				49.414.972,87
31	PESSOAL E ENCARGOS SOCIAIS			30.493.454,73	
3190	Aplicações Diretas		27.040.852,72		
31900400	Contratação por Tempo Determinado	3.880.446,50			
31901100	Vencimentos e Vantagens Fixas - Pessoal Civil	21.614.024,05			
31901300	Obrigações Patronais	1.263.555,66			
31901600	Outras Despesas Variáveis - Pessoal Civil	107.080,87			
31909200	Despesas de Exercícios Anteriores	103.713,20			
31909600	Ressarcimento de Despesas de Pessoal Requisitado	72.032,44			
3191	Aplicação Direta Decorrente de Operação entre Órgãos, Fundos		3.452.602,01		
31911300	Obrigações Patronais	3.452.602,01			
33	OUTRAS DESPESAS CORRENTES			18.921.518,14	
3350	Transferências a Instituições Privadas sem Fins Lucrativos		30.000,00		
33504300	Subvenções Sociais	30.000,00			
3390	Aplicações Diretas		18.146.238,34		
33900400	Contratação por Tempo Determinado	281.082,37			
33900800	Outros Benefícios Assistenciais do Servidor e do Militar	16.896,86			
33901400	Diárias Civil	32.200,00			
33903000	Material de Consumo	489.401,24			
33903100	Premiações Culturais, Artísticas, Científicas, Desportivas e Outras	301.200,00			
33903300	Passagens e Despesas com Locomoção	28.851,15			
33903600	Outros Serviços de Terceiros - Pessoa Física	212.926,12			
33903700	Locação de Mão de Obra	8.200.082,20			
33903900	Outros Serviços de Terceiros - Pessoa Jurídica	6.367.554,20			
33904000	Serviços de Tecnologia da Informação e Comunicação - Pessoa Jurídica	325.798,97			
33904600	Auxílio-Alimentação	538.140,00			
33904700	Obrigações Tributárias e Contributivas	348.148,51			
33904800	Outros Auxílios Financeiros a Pessoas Físicas	71.000,00			
33904900	Auxílio-Transporte	277.490,63			
33909200	Despesas de Exercícios Anteriores	148.092,34			
33909300	Indenizações e Restituições	507.373,75			

ANEXO 2A DA LEI 4.320/64
DEMONSTRATIVO DA DESPESA (EMPENHADA)
POSIÇÃO ATÉ O MÊS DEZEMBRO DE 2022

CONSOLIDADO POR ÓRGÃO

CONTA	DESCRIÇÃO	ELEMENTO DA DESPESA	MODALIDADE APLICAÇÃO	GRUPO DE DESPESA	CATEGORIA ECONÔMICA
3391	Aplicação Direta Decorrente de Operação entre Órgãos, Fundos			745.279,80	
33910400	Contratação por Tempo Determinado	30.382,97			
33913900	Outros Serviços de Terceiros - Pessoa Jurídica	601,19			
33914100	Contribuições	463.752,00			
33919200	Despesas de Exercícios Anteriores	250.543,64			
4	DESPESAS DE CAPITAL				88.075,69
44	INVESTIMENTOS			88.075,69	
4490	Aplicações Diretas			88.075,69	
44905200	Equipamento e Material Permanente	88.075,69			
TOTAL DA DESPESA					49.503.048,56

ANEXO 2A DA LEI 4.320/64
DEMONSTRATIVO DA DESPESA (EMPENHADA)
POSIÇÃO ATÉ O MÊS DEZEMBRO DE 2022

CONSOLIDADO POR ÓRGÃO

CONTA	DESCRIÇÃO	ELEMENTO DA DESPESA	MODALIDADE APLICAÇÃO	GRUPO DE DESPESA	CATEGORIA ECONÔMICA
32222202	- Fundação Pedro Calmon - Centro de Memória e Arquivo Público da Bahia				
3	DESPESAS CORRENTES				22.200.461,05
31	PESSOAL E ENCARGOS SOCIAIS			13.362.871,64	
3190	Aplicações Diretas		12.659.067,49		
31900400	Contratação por Tempo Determinado	2.381.479,09			
31901100	Vencimentos e Vantagens Fixas - Pessoal Civil	8.761.331,30			
31901300	Obrigações Patronais	1.097.414,91			
31901600	Outras Despesas Variáveis - Pessoal Civil	90.020,13			
31909200	Despesas de Exercícios Anteriores	43.367,65			
31909600	Ressarcimento de Despesas de Pessoal Requisitado	285.454,41			
3191	Aplicação Direta Decorrente de Operação entre Órgãos, Fundos		703.804,15		
31911300	Obrigações Patronais	703.804,15			
33	OUTRAS DESPESAS CORRENTES			8.837.589,41	
3350	Transferências a Instituições Privadas sem Fins Lucrativos		104.000,00		
33504200	Auxílios	12.000,00			
33504300	Subvenções Sociais	92.000,00			
3360	Transferências a Instituições Privadas com Fins Lucrativos		81.300,00		
33604500	Subvenções Econômicas	81.300,00			
3390	Aplicações Diretas		8.386.233,10		
33900400	Contratação por Tempo Determinado	249.045,54			
33900800	Outros Benefícios Assistenciais do Servidor e do Militar	3.119,58			
33901400	Diárias Civil	80.668,00			
33903000	Material de Consumo	412.512,50			
33903100	Premiações Culturais, Artísticas, Científicas, Desportivas e Outras	27.965,99			
33903300	Passagens e Despesas com Locomoção	28.556,73			
33903600	Outros Serviços de Terceiros - Pessoa Física	156.782,51			
33903700	Locação de Mão de Obra	5.077.416,13			
33903900	Outros Serviços de Terceiros - Pessoa Jurídica	1.261.784,18			
33904000	Serviços de Tecnologia da Informação e Comunicação - Pessoa Jurídica	351.358,31			
33904600	Auxílio-Alimentação	439.776,00			
33904700	Obrigações Tributárias e Contributivas	103.464,94			
33904900	Auxílio-Transporte	189.295,29			

ANEXO 2A DA LEI 4.320/64

DEMONSTRATIVO DA DESPESA (EMPENHADA)

POSIÇÃO ATÉ O MÊS DEZEMBRO DE 2022

CONSOLIDADO POR ÓRGÃO

CONTA	DESCRIÇÃO	ELEMENTO DA DESPESA	MODALIDADE APLICAÇÃO	GRUPO DE DESPESA	CATEGORIA ECONÔMICA
33909200	Despesas de Exercícios Anteriores	4.487,40			
3391	Aplicação Direta Decorrente de Operação entre Órgãos, Fundos		266.056,31		
33910400	Contratação por Tempo Determinado	24.359,19			
33913900	Outros Serviços de Terceiros - Pessoa Jurídica	250,00			
33914100	Contribuições	150.782,62			
33919200	Despesas de Exercícios Anteriores	90.664,50			
4	DESPESAS DE CAPITAL				3.810.822,62
44	INVESTIMENTOS			3.810.822,62	
4450	Transferências a Instituições Privadas sem Fins Lucrativos		192.000,00		
44504200	Auxílios	192.000,00			
4490	Aplicações Diretas		3.618.822,62		
44905200	Equipamento e Material Permanente	3.618.822,62			
TOTAL DA DESPESA					26.011.283,67

ANEXO 2A DA LEI 4.320/64
DEMONSTRATIVO DA DESPESA (EMPENHADA)
POSIÇÃO ATÉ O MÊS DEZEMBRO DE 2022

CONSOLIDADO POR ÓRGÃO

CONTA	DESCRIÇÃO	ELEMENTO DA DESPESA	MODALIDADE APLICAÇÃO	GRUPO DE DESPESA	CATEGORIA ECONÔMICA
3222301	- Instituto do Patrimônio Artístico e Cultural da Bahia				
3	DESPESAS CORRENTES				38.764.703,12
31	PESSOAL E ENCARGOS SOCIAIS			14.551.411,87	
3190	Aplicações Diretas		13.422.758,04		
31900400	Contratação por Tempo Determinado	2.094.971,10			
31901100	Vencimentos e Vantagens Fixas - Pessoal Civil	10.085.672,48			
31901300	Obrigações Patronais	1.068.332,57			
31901600	Outras Despesas Variáveis - Pessoal Civil	66.181,59			
31909200	Despesas de Exercícios Anteriores	55.068,06			
31909600	Ressarcimento de Despesas de Pessoal Requisitado	52.532,24			
3191	Aplicação Direta Decorrente de Operação entre Órgãos, Fundos		1.128.653,83		
31911300	Obrigações Patronais	1.128.653,83			
33	OUTRAS DESPESAS CORRENTES			24.213.291,25	
3350	Transferências a Instituições Privadas sem Fins Lucrativos		1.077.065,90		
33504300	Subvenções Sociais	1.077.065,90			
3390	Aplicações Diretas		22.627.679,69		
33900400	Contratação por Tempo Determinado	18.029,89			
33900800	Outros Benefícios Assistenciais do Servidor e do Militar	19.293,65			
33901400	Diárias Civil	132.952,50			
33903000	Material de Consumo	3.256.050,14			
33903300	Passagens e Despesas com Locomoção	36.260,25			
33903600	Outros Serviços de Terceiros - Pessoa Física	233.494,41			
33903700	Locação de Mão de Obra	11.842.342,12			
33903900	Outros Serviços de Terceiros - Pessoa Jurídica	5.733.687,39			
33904000	Serviços de Tecnologia da Informação e Comunicação - Pessoa Jurídica	208.287,99			
33904600	Auxílio-Alimentação	685.402,01			
33904900	Auxílio-Transporte	423.881,01			
33909200	Despesas de Exercícios Anteriores	22.505,53			
33909300	Indenizações e Restituições	15.492,80			
3391	Aplicação Direta Decorrente de Operação entre Órgãos, Fundos		508.545,66		
33910400	Contratação por Tempo Determinado	21.465,45			
33913900	Outros Serviços de Terceiros - Pessoa Jurídica	3.865,26			

ANEXO 2A DA LEI 4.320/64
DEMONSTRATIVO DA DESPESA (EMPENHADA)
POSIÇÃO ATÉ O MÊS DEZEMBRO DE 2022

CONSOLIDADO POR ÓRGÃO

CONTA	DESCRIÇÃO	ELEMENTO DA DESPESA	MODALIDADE APLICAÇÃO	GRUPO DE DESPESA	CATEGORIA ECONÔMICA
33914100	Contribuições	314.569,87			
33919200	Despesas de Exercícios Anteriores	168.645,08			
4	DESPESAS DE CAPITAL				2.731.208,67
44	INVESTIMENTOS			2.731.208,67	
4490	Aplicações Diretas		2.731.208,67		
44905100	Obras e Instalações	2.389.310,60			
44905200	Equipamento e Material Permanente	307.738,63			
44909200	Despesas de Exercícios Anteriores	34.159,44			
TOTAL DA DESPESA					41.495.911,79

ANEXO 2A DA LEI 4.320/64
DEMONSTRATIVO DA DESPESA (EMPENHADA)
POSIÇÃO ATÉ O MÊS DEZEMBRO DE 2022

CONSOLIDADO POR ÓRGÃO

CONTA	DESCRIÇÃO	ELEMENTO DA DESPESA	MODALIDADE APLICAÇÃO	GRUPO DE DESPESA	CATEGORIA ECONÔMICA
32222601 - Fundo de Cultura da Bahia					
3	DESPESAS CORRENTES				14.858.964,45
33	OUTRAS DESPESAS CORRENTES			14.858.964,45	
3350	Transferências a Instituições Privadas sem Fins Lucrativos		7.721.483,47		
33504300	Subvenções Sociais	7.721.483,47			
3360	Transferências a Instituições Privadas com Fins Lucrativos		1.949.098,90		
33604500	Subvenções Econômicas	1.949.098,90			
3390	Aplicações Diretas		5.188.382,08		
33901400	Diárias Civil	2.010,50			
33903300	Passagens e Despesas com Locomoção	4.293,60			
33903600	Outros Serviços de Terceiros - Pessoa Física	142.433,93			
33903900	Outros Serviços de Terceiros - Pessoa Jurídica	23.180,10			
33904000	Serviços de Tecnologia da Informação e Comunicação - Pessoa Jurídica	895.128,50			
33904700	Obrigações Tributárias e Contributivas	25.346,00			
33904800	Outros Auxílios Financeiros a Pessoas Físicas	4.095.989,45			
TOTAL DA DESPESA					14.858.964,45

ANEXO 2A DA LEI 4.320/64

DEMONSTRATIVO DA DESPESA (EMPENHADA)

POSIÇÃO ATÉ O MÊS DEZEMBRO DE 2022

CONSOLIDADO POR ÓRGÃO

CONTA	DESCRIÇÃO	ELEMENTO DA DESPESA	MODALIDADE APLICAÇÃO	GRUPO DE DESPESA	CATEGORIA ECONÔMICA
32424101	- Assessoria de Planejamento e Gestão - SEINFRA				
3	DESPESAS CORRENTES				56.921.240,04
31	PESSOAL E ENCARGOS SOCIAIS			50.201.111,87	
3190	Aplicações Diretas		44.589.791,40		
31900400	Contratação por Tempo Determinado	825.184,97			
31901100	Vencimentos e Vantagens Fixas - Pessoal Civil	39.995.995,84			
31901300	Obrigações Patronais	3.113.920,27			
31901600	Outras Despesas Variáveis - Pessoal Civil	50.000,40			
31909100	Sentenças Judiciais	79.645,14			
31909200	Despesas de Exercícios Anteriores	392.126,53			
31909600	Ressarcimento de Despesas de Pessoal Requisitado	132.918,25			
3191	Aplicação Direta Decorrente de Operação entre Órgãos, Fundos		5.611.320,47		
31911300	Obrigações Patronais	5.611.320,47			
33	OUTRAS DESPESAS CORRENTES			6.720.128,17	
3390	Aplicações Diretas		5.730.347,76		
33900400	Contratação por Tempo Determinado	68.419,19			
33900800	Outros Benefícios Assistenciais do Servidor e do Militar	12.069,17			
33901400	Diárias Civil	37.222,00			
33903000	Material de Consumo	400.782,35			
33903300	Passagens e Despesas com Locomoção	135.603,31			
33903600	Outros Serviços de Terceiros - Pessoa Física	102.073,99			
33903700	Locação de Mão de Obra	1.061.249,61			
33903900	Outros Serviços de Terceiros - Pessoa Jurídica	1.508.579,00			
33904000	Serviços de Tecnologia da Informação e Comunicação - Pessoa Jurídica	877.535,76			
33904600	Auxílio-Alimentação	1.202.203,87			
33904700	Obrigações Tributárias e Contributivas	560,00			
33904900	Auxílio-Transporte	280.187,14			
33909200	Despesas de Exercícios Anteriores	43.862,37			
3391	Aplicação Direta Decorrente de Operação entre Órgãos, Fundos		989.780,41		
33910400	Contratação por Tempo Determinado	7.362,31			
33913900	Outros Serviços de Terceiros - Pessoa Jurídica	93.001,50			
33914100	Contribuições	592.536,74			

ANEXO 2A DA LEI 4.320/64
DEMONSTRATIVO DA DESPESA (EMPENHADA)
POSIÇÃO ATÉ O MÊS DEZEMBRO DE 2022

CONSOLIDADO POR ÓRGÃO

CONTA	DESCRIÇÃO	ELEMENTO DA DESPESA	MODALIDADE APLICAÇÃO	GRUPO DE DESPESA	CATEGORIA ECONÔMICA
33919200	Despesas de Exercícios Anteriores	296.879,86			
4	DESPESAS DE CAPITAL				57.009.165,97
44	INVESTIMENTOS			57.009.165,97	
4440	Transferência a Municípios		1.259.305,75		
44404200	Auxílios	1.259.305,75			
4490	Aplicações Diretas		55.749.860,22		
44905100	Obras e Instalações	10.595.100,73			
44905200	Equipamento e Material Permanente	44.704.865,36			
44909200	Despesas de Exercícios Anteriores	449.894,13			
TOTAL DA DESPESA					113.930.406,01

ANEXO 2A DA LEI 4.320/64

DEMONSTRATIVO DA DESPESA (EMPENHADA)

POSIÇÃO ATÉ O MÊS DEZEMBRO DE 2022

CONSOLIDADO POR ÓRGÃO

CONTA	DESCRIÇÃO	ELEMENTO DA DESPESA	MODALIDADE APLICAÇÃO	GRUPO DE DESPESA	CATEGORIA ECONÔMICA
32424302	- Agência Estadual de Regulação de Serviços Públicos de Energia, Transportes e Comunicações da Bahia				
3	DESPESAS CORRENTES				35.189.234,16
31	PESSOAL E ENCARGOS SOCIAIS			17.999.564,78	
3190	Aplicações Diretas		15.959.547,33		
31900400	Contratação por Tempo Determinado	92.681,00			
31900700	Contribuição a Entidades Fechadas de Previdência	184,78			
31901100	Vencimentos e Vantagens Fixas - Pessoal Civil	14.855.297,27			
31901300	Obrigações Patronais	934.116,90			
31901600	Outras Despesas Variáveis - Pessoal Civil	75.220,79			
31909200	Despesas de Exercícios Anteriores	2.046,59			
3191	Aplicação Direta Decorrente de Operação entre Órgãos, Fundos		2.040.017,45		
31911300	Obrigações Patronais	2.040.017,45			
33	OUTRAS DESPESAS CORRENTES			17.189.669,38	
3390	Aplicações Diretas		17.000.396,11		
33900400	Contratação por Tempo Determinado	8.740,76			
33900800	Outros Benefícios Assistenciais do Servidor e do Militar	6.684,64			
33901400	Diárias Civil	541.237,00			
33903000	Material de Consumo	189.280,05			
33903300	Passagens e Despesas com Locomoção	18.829,91			
33903400	Outras Despesas de Pessoal decorrentes de Contratos de Terceirização	4.763.046,85			
33903500	Serviços de Consultoria	1.703.636,88			
33903600	Outros Serviços de Terceiros - Pessoa Física	123.489,37			
33903700	Locação de Mão de Obra	204.560,40			
33903900	Outros Serviços de Terceiros - Pessoa Jurídica	4.340.007,73			
33904000	Serviços de Tecnologia da Informação e Comunicação - Pessoa Jurídica	1.880.848,54			
33904600	Auxílio-Alimentação	485.580,00			
33904700	Obrigações Tributárias e Contributivas	119.193,50			
33904900	Auxílio-Transporte	293.518,88			
33909200	Despesas de Exercícios Anteriores	777,50			
33909300	Indenizações e Restituições	2.320.964,10			
3391	Aplicação Direta Decorrente de Operação entre Órgãos, Fundos		189.273,27		
33914100	Contribuições	189.273,27			

ANEXO 2A DA LEI 4.320/64
DEMONSTRATIVO DA DESPESA (EMPENHADA)
POSIÇÃO ATÉ O MÊS DEZEMBRO DE 2022

CONSOLIDADO POR ÓRGÃO

CONTA	DESCRIÇÃO	ELEMENTO DA DESPESA	MODALIDADE APLICAÇÃO	GRUPO DE DESPESA	CATEGORIA ECONÔMICA
4	DESPESAS DE CAPITAL				140.504,03
44	INVESTIMENTOS			140.504,03	
4490	Aplicações Diretas		140.504,03		
44905200	Equipamento e Material Permanente	140.504,03			
TOTAL DA DESPESA					35.329.738,19

ANEXO 2A DA LEI 4.320/64

DEMONSTRATIVO DA DESPESA (EMPENHADA)

POSIÇÃO ATÉ O MÊS DEZEMBRO DE 2022

CONSOLIDADO POR ÓRGÃO

CONTA	DESCRIÇÃO	ELEMENTO DA DESPESA	MODALIDADE APLICAÇÃO	GRUPO DE DESPESA	CATEGORIA ECONÔMICA
32424801	- Superintendência de Infraestrutura de Transportes da Bahia				
3	DESPESAS CORRENTES				381.497.663,92
31	PESSOAL E ENCARGOS SOCIAIS			577.550,93	
3190	Aplicações Diretas		577.550,93		
31901300	Obrigações Patronais	563.006,93			
31909100	Sentenças Judiciais	14.544,00			
33	OUTRAS DESPESAS CORRENTES			380.920.112,99	
3342	Execução Orçamentária Delegada a Municípios		346.061,52		
33423900	Outros Serviços de Terceiros - Pessoa Jurídica	346.061,52			
3367	Execução de Contrato de Parceria Público-Privada - PPP		68.830.604,90		
33674500	Subvenções Econômicas	68.830.604,90			
3390	Aplicações Diretas		257.437.499,79		
33901400	Diárias Civil	335.625,16			
33903000	Material de Consumo	18.101.367,82			
33903300	Passagens e Despesas com Locomoção	1.323,50			
33903500	Serviços de Consultoria	14.657.816,00			
33903600	Outros Serviços de Terceiros - Pessoa Física	53.869,96			
33903700	Locação de Mão de Obra	1.934.937,65			
33903900	Outros Serviços de Terceiros - Pessoa Jurídica	211.043.718,44			
33904000	Serviços de Tecnologia da Informação e Comunicação - Pessoa Jurídica	3.319.900,18			
33904700	Obrigações Tributárias e Contributivas	409.709,71			
33909200	Despesas de Exercícios Anteriores	7.579.231,37			
3391	Aplicação Direta Decorrente de Operação entre Órgãos, Fundos		124.278,50		
33913900	Outros Serviços de Terceiros - Pessoa Jurídica	124.278,50			
3394	Aplicação Direta Decorrente de Operação com Consórcio		54.181.668,28		
33943900	Outros Serviços de Terceiros - Pessoa Jurídica	53.888.609,72			
33949200	Despesas de Exercícios Anteriores	293.058,56			
4	DESPESAS DE CAPITAL				2.468.275.494,26
44	INVESTIMENTOS			2.460.711.279,16	
4490	Aplicações Diretas		2.452.140.524,96		
44904000	Serviços de Tecnologia da Informação e Comunicação - Pessoa Jurídica	92.770,29			

ANEXO 2A DA LEI 4.320/64
DEMONSTRATIVO DA DESPESA (EMPENHADA)
POSIÇÃO ATÉ O MÊS DEZEMBRO DE 2022**CONSOLIDADO POR ÓRGÃO**

CONTA	DESCRIÇÃO	ELEMENTO DA DESPESA	MODALIDADE APLICAÇÃO	GRUPO DE DESPESA	CATEGORIA ECONÔMICA
44905100	Obras e Instalações	2.357.800.771,15			
44905200	Equipamento e Material Permanente	35.926.989,04			
44906100	Aquisição de Imóveis	8.124.573,56			
44909200	Despesas de Exercícios Anteriores	50.195.420,92			
4494	Aplicação Direta Decorrente de Operação com Consórcio		8.570.754,20		
44945100	Obras e Instalações	8.548.855,72			
44949200	Despesas de Exercícios Anteriores	21.898,48			
45	INVERSÕES FINANCEIRAS			7.564.215,10	
4567	Execução de Contrato de Parceria Público-Privada - PPP		7.564.215,10		
45678300	Despesas Decorrentes de Contrato de PPP, Exceto Subvenções Econômicas, Aporte	7.564.215,10			
TOTAL DA DESPESA					2.849.773.158,18

ANEXO 2A DA LEI 4.320/64

DEMONSTRATIVO DA DESPESA (EMPENHADA)

POSIÇÃO ATÉ O MÊS DEZEMBRO DE 2022

CONSOLIDADO POR ÓRGÃO

CONTA	DESCRIÇÃO	ELEMENTO DA DESPESA	MODALIDADE APLICAÇÃO	GRUPO DE DESPESA	CATEGORIA ECONÔMICA
32626101	- Assessoria de Planejamento e Gestão - SEDUR				
3	DESPESAS CORRENTES				673.151.512,26
31	PESSOAL E ENCARGOS SOCIAIS			15.859.974,55	
3190	Aplicações Diretas		15.547.505,87		
31900400	Contratação por Tempo Determinado	1.926.578,14			
31901100	Vencimentos e Vantagens Fixas - Pessoal Civil	11.155.766,63			
31901200	Vencimentos e Vantagens Fixas - Pessoal Militar	303.624,15			
31901300	Obrigações Patronais	2.040.445,87			
31901600	Outras Despesas Variáveis - Pessoal Civil	75.098,19			
31901700	Outras Despesas Variáveis - Pessoal Militar	1.656,00			
31909200	Despesas de Exercícios Anteriores	44.336,89			
3191	Aplicação Direta Decorrente de Operação entre Órgãos, Fundos		312.468,68		
31911300	Obrigações Patronais	312.468,68			
33	OUTRAS DESPESAS CORRENTES			657.291.537,71	
3367	Execução de Contrato de Parceria Público-Privada - PPP		646.949.986,87		
33674500	Subvenções Econômicas	646.949.986,87			
3390	Aplicações Diretas		10.100.790,62		
33900400	Contratação por Tempo Determinado	168.730,00			
33901400	Diárias Civil	52.608,00			
33901900	Auxílio-Fardamento	2.410,32			
33903000	Material de Consumo	225.244,85			
33903300	Passagens e Despesas com Locomoção	262.292,75			
33903600	Outros Serviços de Terceiros - Pessoa Física	229.011,16			
33903700	Locação de Mão de Obra	1.448.339,59			
33903900	Outros Serviços de Terceiros - Pessoa Jurídica	5.424.210,71			
33904000	Serviços de Tecnologia da Informação e Comunicação - Pessoa Jurídica	404.636,50			
33904600	Auxílio-Alimentação	336.912,00			
33904700	Obrigações Tributárias e Contributivas	15.000,00			
33904900	Auxílio-Transporte	115.679,29			
33909200	Despesas de Exercícios Anteriores	138.221,21			
33909300	Indenizações e Restituições	1.277.494,24			
3391	Aplicação Direta Decorrente de Operação entre Órgãos, Fundos		240.760,22		

ANEXO 2A DA LEI 4.320/64
DEMONSTRATIVO DA DESPESA (EMPENHADA)
POSIÇÃO ATÉ O MÊS DEZEMBRO DE 2022

CONSOLIDADO POR ÓRGÃO

CONTA	DESCRIÇÃO	ELEMENTO DA DESPESA	MODALIDADE APLICAÇÃO	GRUPO DE DESPESA	CATEGORIA ECONÔMICA
33910400	Contratação por Tempo Determinado	17.595,71			
33913900	Outros Serviços de Terceiros - Pessoa Jurídica	78.935,00			
33914100	Contribuições	91.426,95			
33919200	Despesas de Exercícios Anteriores	52.802,56			
4	DESPESAS DE CAPITAL				200.571.472,97
44	INVESTIMENTOS			4.311.117,27	
4490	Aplicações Diretas		4.311.117,27		
44904000	Serviços de Tecnologia da Informação e Comunicação - Pessoa Jurídica	217.152,00			
44905200	Equipamento e Material Permanente	2.261.536,14			
44909300	Indenizações e Restituições	1.832.429,13			
45	INVERSÕES FINANCEIRAS			196.260.355,70	
4567	Execução de Contrato de Parceria Público-Privada - PPP		196.260.355,70		
45678300	Despesas Decorrentes de Contrato de PPP, Exceto Subvenções Econômicas, Aporte	196.260.355,70			
TOTAL DA DESPESA					873.722.985,23

ANEXO 2A DA LEI 4.320/64
DEMONSTRATIVO DA DESPESA (EMPENHADA)
POSIÇÃO ATÉ O MÊS DEZEMBRO DE 2022

CONSOLIDADO POR ÓRGÃO

CONTA	DESCRIÇÃO	ELEMENTO DA DESPESA	MODALIDADE APLICAÇÃO	GRUPO DE DESPESA	CATEGORIA ECONÔMICA
32626401	- Companhia de Desenvolvimento Urbano do Estado da Bahia				
3	DESPESAS CORRENTES				296.903.411,88
31	PESSOAL E ENCARGOS SOCIAIS			53.647.805,46	
3190	Aplicações Diretas		53.326.541,90		
31901100	Vencimentos e Vantagens Fixas - Pessoal Civil	36.762.257,48			
31901300	Obrigações Patronais	13.211.276,65			
31901600	Outras Despesas Variáveis - Pessoal Civil	834.991,61			
31909100	Sentenças Judiciais	2.320.621,29			
31909400	Indenizações e Restituições Trabalhistas	197.394,87			
3191	Aplicação Direta Decorrente de Operação entre Órgãos, Fundos		321.263,56		
31911300	Obrigações Patronais	321.263,56			
33	OUTRAS DESPESAS CORRENTES			243.255.606,42	
3390	Aplicações Diretas		242.787.867,73		
33900800	Outros Benefícios Assistenciais do Servidor e do Militar	1.135.052,53			
33901400	Diárias Civil	394.419,30			
33903000	Material de Consumo	454.951,04			
33903300	Passagens e Despesas com Locomoção	62.729,78			
33903600	Outros Serviços de Terceiros - Pessoa Física	3.885.401,60			
33903700	Locação de Mão de Obra	8.020.529,33			
33903900	Outros Serviços de Terceiros - Pessoa Jurídica	212.262.131,65			
33904000	Serviços de Tecnologia da Informação e Comunicação - Pessoa Jurídica	5.323.556,10			
33904600	Auxílio-Alimentação	2.276.820,87			
33904700	Obrigações Tributárias e Contributivas	96.529,20			
33904900	Auxílio-Transporte	53.926,22			
33909100	Sentenças Judiciais	7.052.972,62			
33909200	Despesas de Exercícios Anteriores	1.164.501,19			
33909300	Indenizações e Restituições	604.346,30			
3391	Aplicação Direta Decorrente de Operação entre Órgãos, Fundos		467.738,69		
33914100	Contribuições	467.738,69			
4	DESPESAS DE CAPITAL				3.564.617.211,77
44	INVESTIMENTOS			3.456.688.538,41	
4440	Transferência a Municípios		382.274.291,68		

ANEXO 2A DA LEI 4.320/64
DEMONSTRATIVO DA DESPESA (EMPENHADA)
POSIÇÃO ATÉ O MÊS DEZEMBRO DE 2022**CONSOLIDADO POR ÓRGÃO**

CONTA	DESCRIÇÃO	ELEMENTO DA DESPESA	MODALIDADE APLICAÇÃO	GRUPO DE DESPESA	CATEGORIA ECONÔMICA
44404200	Auxílios	382.274.291,68			
4470	Transferências a Instituições Multigovernamentais		19.104.143,08		
44704200	Auxílios	19.104.143,08			
4490	Aplicações Diretas		3.055.310.103,65		
44903900	Outros Serviços de Terceiros - Pessoa Jurídica	3.807.982,19			
44904000	Serviços de Tecnologia da Informação e Comunicação - Pessoa Jurídica	222.118,47			
44905100	Obras e Instalações	2.858.572.253,95			
44905200	Equipamento e Material Permanente	998.887,73			
44906100	Aquisição de Imóveis	35.680,45			
44909100	Sentenças Judiciais	37.516.619,46			
44909200	Despesas de Exercícios Anteriores	29.539.642,78			
44909300	Indenizações e Restituições	124.616.918,62			
45	INVERSÕES FINANCEIRAS			107.928.673,36	
4590	Aplicações Diretas		107.928.673,36		
45906600	Concessão de Empréstimos e Financiamentos	107.928.673,36			
TOTAL DA DESPESA					3.861.520.623,65

ANEXO 2A DA LEI 4.320/64
DEMONSTRATIVO DA DESPESA (EMPENHADA)
POSIÇÃO ATÉ O MÊS DEZEMBRO DE 2022

CONSOLIDADO POR ÓRGÃO

CONTA	DESCRIÇÃO	ELEMENTO DA DESPESA	MODALIDADE APLICAÇÃO	GRUPO DE DESPESA	CATEGORIA ECONÔMICA
32626402	- Companhia de Transportes do Estado da Bahia				
3	DESPESAS CORRENTES				42.113.658,94
31	PESSOAL E ENCARGOS SOCIAIS			13.563.219,48	
3190	Aplicações Diretas		13.563.219,48		
31900700	Contribuição a Entidades Fechadas de Previdência	11.681,90			
31901100	Vencimentos e Vantagens Fixas - Pessoal Civil	8.524.873,02			
31901300	Obrigações Patronais	3.633.799,58			
31901600	Outras Despesas Variáveis - Pessoal Civil	429.240,30			
31909100	Sentenças Judiciais	548.392,07			
31909400	Indenizações e Restituições Trabalhistas	415.232,61			
33	OUTRAS DESPESAS CORRENTES			28.550.439,46	
3390	Aplicações Diretas		28.428.819,35		
33900800	Outros Benefícios Assistenciais do Servidor e do Militar	37.499,15			
33901400	Diárias Civil	2.183,00			
33903000	Material de Consumo	85.923,05			
33903300	Passagens e Despesas com Locomoção	8.031,79			
33903600	Outros Serviços de Terceiros - Pessoa Física	429.915,68			
33903700	Locação de Mão de Obra	2.856.759,16			
33903900	Outros Serviços de Terceiros - Pessoa Jurídica	21.175.156,48			
33904000	Serviços de Tecnologia da Informação e Comunicação - Pessoa Jurídica	217.383,06			
33904600	Auxílio-Alimentação	1.171.845,00			
33904700	Obrigações Tributárias e Contributivas	79.581,90			
33904900	Auxílio-Transporte	230.819,57			
33909100	Sentenças Judiciais	1.883.607,53			
33909200	Despesas de Exercícios Anteriores	250.113,98			
3391	Aplicação Direta Decorrente de Operação entre Órgãos, Fundos		121.620,11		
33914100	Contribuições	121.620,11			
4	DESPESAS DE CAPITAL				491.337.705,02
44	INVESTIMENTOS			476.909.215,58	
4490	Aplicações Diretas		476.909.215,58		
44905100	Obras e Instalações	456.402.750,18			
44905200	Equipamento e Material Permanente	38.042,18			

ANEXO 2A DA LEI 4.320/64
DEMONSTRATIVO DA DESPESA (EMPENHADA)
POSIÇÃO ATÉ O MÊS DEZEMBRO DE 2022

CONSOLIDADO POR ÓRGÃO

CONTA	DESCRIÇÃO	ELEMENTO DA DESPESA	MODALIDADE APLICAÇÃO	GRUPO DE DESPESA	CATEGORIA ECONÔMICA
44909300	Indenizações e Restituições	20.468.423,22			
45	INVERSÕES FINANCEIRAS			14.428.489,44	
4567	Execução de Contrato de Parceria Público-Privada - PPP		14.428.489,44		
45678200	Aporte de Recursos pelo Parceiro Público em Favor do Parceiro Privado Decorrente	14.428.489,44			
TOTAL DA DESPESA					533.451.363,96

ANEXO 2A DA LEI 4.320/64

DEMONSTRATIVO DA DESPESA (EMPENHADA)

POSIÇÃO ATÉ O MÊS DEZEMBRO DE 2022

CONSOLIDADO POR ÓRGÃO

CONTA	DESCRIÇÃO	ELEMENTO DA DESPESA	MODALIDADE APLICAÇÃO	GRUPO DE DESPESA	CATEGORIA ECONÔMICA
32626601 - Fundo Estadual de Habitação de Interesse Social					
3	DESPESAS CORRENTES				121.993,17
33	OUTRAS DESPESAS CORRENTES			121.993,17	
3390	Aplicações Diretas		121.993,17		
33903900	Outros Serviços de Terceiros - Pessoa Jurídica	121.993,17			
4	DESPESAS DE CAPITAL				610.279,18
44	INVESTIMENTOS			610.279,18	
4490	Aplicações Diretas		610.279,18		
44903900	Outros Serviços de Terceiros - Pessoa Jurídica	478.864,81			
44909200	Despesas de Exercícios Anteriores	131.414,37			
TOTAL DA DESPESA					732.272,35

ANEXO 2A DA LEI 4.320/64
DEMONSTRATIVO DA DESPESA (EMPENHADA)
POSIÇÃO ATÉ O MÊS DEZEMBRO DE 2022

CONSOLIDADO POR ÓRGÃO

CONTA	DESCRIÇÃO	ELEMENTO DA DESPESA	MODALIDADE APLICAÇÃO	GRUPO DE DESPESA	CATEGORIA ECONÔMICA
32727101	- Assessoria de Planejamento e Gestão - SEMA				
3	DESPESAS CORRENTES				46.622.093,12
31	PESSOAL E ENCARGOS SOCIAIS			24.071.518,22	
3190	Aplicações Diretas		21.366.555,86		
31900700	Contribuição a Entidades Fechadas de Previdência	1.620,37			
31901100	Vencimentos e Vantagens Fixas - Pessoal Civil	19.558.627,07			
31901300	Obrigações Patronais	1.339.399,14			
31901600	Outras Despesas Variáveis - Pessoal Civil	20.965,92			
31909200	Despesas de Exercícios Anteriores	119.270,91			
31909600	Ressarcimento de Despesas de Pessoal Requisitado	326.672,45			
3191	Aplicação Direta Decorrente de Operação entre Órgãos, Fundos		2.704.962,36		
31911300	Obrigações Patronais	2.704.962,36			
33	OUTRAS DESPESAS CORRENTES			22.550.574,90	
3370	Transferências a Instituições Multigovernamentais		2.722.722,64		
33704100	Contribuições	2.722.722,64			
3390	Aplicações Diretas		19.496.736,16		
33900800	Outros Benefícios Assistenciais do Servidor e do Militar	2.823,22			
33901400	Diárias Civil	103.073,00			
33903000	Material de Consumo	509.241,58			
33903300	Passagens e Despesas com Locomoção	7.589.554,54			
33903600	Outros Serviços de Terceiros - Pessoa Física	164.542,23			
33903700	Locação de Mão de Obra	2.567.888,43			
33903900	Outros Serviços de Terceiros - Pessoa Jurídica	2.755.786,82			
33904000	Serviços de Tecnologia da Informação e Comunicação - Pessoa Jurídica	1.940.980,14			
33904600	Auxílio-Alimentação	429.852,00			
33904900	Auxílio-Transporte	140.199,71			
33909200	Despesas de Exercícios Anteriores	3.164.677,24			
33909300	Indenizações e Restituições	128.117,25			
3391	Aplicação Direta Decorrente de Operação entre Órgãos, Fundos		331.116,10		
33914100	Contribuições	212.579,36			
33919200	Despesas de Exercícios Anteriores	118.536,74			
4	DESPESAS DE CAPITAL				205.814,52

ANEXO 2A DA LEI 4.320/64

DEMONSTRATIVO DA DESPESA (EMPENHADA)

POSIÇÃO ATÉ O MÊS DEZEMBRO DE 2022

CONSOLIDADO POR ÓRGÃO

CONTA	DESCRIÇÃO	ELEMENTO DA DESPESA	MODALIDADE APLICAÇÃO	GRUPO DE DESPESA	CATEGORIA ECONÔMICA
44	INVESTIMENTOS			205.814,52	
4490	Aplicações Diretas		205.814,52		
44904000	Serviços de Tecnologia da Informação e Comunicação - Pessoa Jurídica	97.648,41			
44905200	Equipamento e Material Permanente	108.166,11			
TOTAL DA DESPESA					46.827.907,64

ANEXO 2A DA LEI 4.320/64
DEMONSTRATIVO DA DESPESA (EMPENHADA)
POSIÇÃO ATÉ O MÊS DEZEMBRO DE 2022

CONSOLIDADO POR ÓRGÃO

CONTA	DESCRIÇÃO	ELEMENTO DA DESPESA	MODALIDADE APLICAÇÃO	GRUPO DE DESPESA	CATEGORIA ECONÔMICA
32727301	- Instituto do Meio Ambiente e Recursos Hídricos				
3	DESPESAS CORRENTES				138.985.466,93
31	PESSOAL E ENCARGOS SOCIAIS			64.246.955,70	
3190	Aplicações Diretas		56.115.384,67		
31900400	Contratação por Tempo Determinado	2.962.937,83			
31900700	Contribuição a Entidades Fechadas de Previdência	2.227,62			
31901100	Vencimentos e Vantagens Fixas - Pessoal Civil	50.484.593,41			
31901300	Obrigações Patronais	2.142.093,26			
31901600	Outras Despesas Variáveis - Pessoal Civil	463.425,37			
31909100	Sentenças Judiciais	6.629,70			
31909200	Despesas de Exercícios Anteriores	53.477,48			
3191	Aplicação Direta Decorrente de Operação entre Órgãos, Fundos		8.131.571,03		
31911300	Obrigações Patronais	8.131.571,03			
33	OUTRAS DESPESAS CORRENTES			74.738.511,23	
3320	Transferencia à União		2.863.294,24		
33209300	Indenizações e Restituições	2.863.294,24			
3390	Aplicações Diretas		70.637.322,79		
33900400	Contratação por Tempo Determinado	269.592,49			
33900800	Outros Benefícios Assistenciais do Servidor e do Militar	12.391,77			
33901400	Diárias Civil	1.497.980,50			
33901500	Diárias Militar	180.057,00			
33903000	Material de Consumo	2.618.688,40			
33903300	Passagens e Despesas com Locomoção	3.054.170,21			
33903500	Serviços de Consultoria	423.490,11			
33903600	Outros Serviços de Terceiros - Pessoa Física	846.033,85			
33903700	Locação de Mão de Obra	26.799.694,92			
33903900	Outros Serviços de Terceiros - Pessoa Jurídica	19.888.903,67			
33904000	Serviços de Tecnologia da Informação e Comunicação - Pessoa Jurídica	6.565.910,22			
33904600	Auxílio-Alimentação	1.176.156,00			
33904700	Obrigações Tributárias e Contributivas	237.133,51			
33904900	Auxílio-Transporte	459.880,41			
33909100	Sentenças Judiciais	6.401,36			

ANEXO 2A DA LEI 4.320/64
DEMONSTRATIVO DA DESPESA (EMPENHADA)
POSIÇÃO ATÉ O MÊS DEZEMBRO DE 2022

CONSOLIDADO POR ÓRGÃO

CONTA	DESCRIÇÃO	ELEMENTO DA DESPESA	MODALIDADE APLICAÇÃO	GRUPO DE DESPESA	CATEGORIA ECONÔMICA
33909200	Despesas de Exercícios Anteriores	6.581.151,23			
33909300	Indenizações e Restituições	19.687,14			
3391	Aplicação Direta Decorrente de Operação entre Órgãos, Fundos		1.237.894,20		
33910400	Contratação por Tempo Determinado	18.685,28			
33913900	Outros Serviços de Terceiros - Pessoa Jurídica	3.804,67			
33914100	Contribuições	783.284,85			
33919200	Despesas de Exercícios Anteriores	432.119,40			
4	DESPESAS DE CAPITAL				1.889.987,88
44	INVESTIMENTOS			1.889.987,88	
4490	Aplicações Diretas		1.889.987,88		
44901400	Diárias Civil	85,50			
44905200	Equipamento e Material Permanente	1.874.202,58			
44909200	Despesas de Exercícios Anteriores	15.699,80			
TOTAL DA DESPESA					140.875.454,81

ANEXO 2A DA LEI 4.320/64
DEMONSTRATIVO DA DESPESA (EMPENHADA)
POSIÇÃO ATÉ O MÊS DEZEMBRO DE 2022

CONSOLIDADO POR ÓRGÃO

CONTA	DESCRIÇÃO	ELEMENTO DA DESPESA	MODALIDADE APLICAÇÃO	GRUPO DE DESPESA	CATEGORIA ECONÔMICA
32727601 - Fundo de Recursos para o Meio Ambiente					
3	DESPESAS CORRENTES				308,00
33	OUTRAS DESPESAS CORRENTES			308,00	
3390	Aplicações Diretas		308,00		
33903600	Outros Serviços de Terceiros - Pessoa Física	308,00			
TOTAL DA DESPESA					308,00

ANEXO 2A DA LEI 4.320/64
DEMONSTRATIVO DA DESPESA (EMPENHADA)
POSIÇÃO ATÉ O MÊS DEZEMBRO DE 2022

CONSOLIDADO POR ÓRGÃO

CONTA	DESCRIÇÃO	ELEMENTO DA DESPESA	MODALIDADE APLICAÇÃO	GRUPO DE DESPESA	CATEGORIA ECONÔMICA
32828101	- Assessoria de Planejamento e Gestão - SECTI				
3	DESPESAS CORRENTES				36.375.515,05
31	PESSOAL E ENCARGOS SOCIAIS			12.523.236,85	
3190	Aplicações Diretas		12.342.496,49		
31901100	Vencimentos e Vantagens Fixas - Pessoal Civil	9.573.475,71			
31901300	Obrigações Patronais	1.735.527,99			
31901600	Outras Despesas Variáveis - Pessoal Civil	133.726,89			
31909200	Despesas de Exercícios Anteriores	77.734,39			
31909600	Ressarcimento de Despesas de Pessoal Requisitado	822.031,51			
3191	Aplicação Direta Decorrente de Operação entre Órgãos, Fundos		180.740,36		
31911300	Obrigações Patronais	180.740,36			
33	OUTRAS DESPESAS CORRENTES			23.852.278,20	
3350	Transferências a Instituições Privadas sem Fins Lucrativos		14.006.037,64		
33508500	Contrato de Gestão	13.565.237,64			
33509200	Despesas de Exercícios Anteriores	440.800,00			
3390	Aplicações Diretas		9.678.465,56		
33900800	Outros Benefícios Assistenciais do Servidor e do Militar	5.549,20			
33901400	Diárias Civil	250.739,00			
33903000	Material de Consumo	425.895,96			
33903300	Passagens e Despesas com Locomoção	194.969,55			
33903600	Outros Serviços de Terceiros - Pessoa Física	121.091,81			
33903700	Locação de Mão de Obra	3.502.650,54			
33903900	Outros Serviços de Terceiros - Pessoa Jurídica	1.921.358,74			
33904000	Serviços de Tecnologia da Informação e Comunicação - Pessoa Jurídica	584.090,38			
33904600	Auxílio-Alimentação	332.495,45			
33904700	Obrigações Tributárias e Contributivas	1.689.983,05			
33904900	Auxílio-Transporte	222.070,48			
33909200	Despesas de Exercícios Anteriores	404.224,13			
33909300	Indenizações e Restituições	23.347,27			
3391	Aplicação Direta Decorrente de Operação entre Órgãos, Fundos		167.775,00		
33913900	Outros Serviços de Terceiros - Pessoa Jurídica	2.274,02			
33914100	Contribuições	108.926,30			

ANEXO 2A DA LEI 4.320/64
DEMONSTRATIVO DA DESPESA (EMPENHADA)
POSIÇÃO ATÉ O MÊS DEZEMBRO DE 2022

CONSOLIDADO POR ÓRGÃO

CONTA	DESCRIÇÃO	ELEMENTO DA DESPESA	MODALIDADE APLICAÇÃO	GRUPO DE DESPESA	CATEGORIA ECONÔMICA
33919200	Despesas de Exercícios Anteriores	56.574,68			
4	DESPESAS DE CAPITAL				3.623.968,34
44	INVESTIMENTOS			3.623.968,34	
4490	Aplicações Diretas		3.623.968,34		
44905100	Obras e Instalações	2.005.742,57			
44905200	Equipamento e Material Permanente	1.600.217,39			
44909200	Despesas de Exercícios Anteriores	18.008,38			
TOTAL DA DESPESA					39.999.483,39

ANEXO 2A DA LEI 4.320/64

DEMONSTRATIVO DA DESPESA (EMPENHADA)

POSIÇÃO ATÉ O MÊS DEZEMBRO DE 2022

CONSOLIDADO POR ÓRGÃO

CONTA	DESCRIÇÃO	ELEMENTO DA DESPESA	MODALIDADE APLICAÇÃO	GRUPO DE DESPESA	CATEGORIA ECONÔMICA
32828201	- Fundação de Amparo à Pesquisa do Estado da Bahia				
3	DESPESAS CORRENTES				60.031.706,08
31	PESSOAL E ENCARGOS SOCIAIS			4.546.067,61	
3190	Aplicações Diretas		4.374.597,89		
31901100	Vencimentos e Vantagens Fixas - Pessoal Civil	3.699.848,13			
31901300	Obrigações Patronais	627.549,97			
31901600	Outras Despesas Variáveis - Pessoal Civil	18.576,71			
31909200	Despesas de Exercícios Anteriores	28.623,08			
3191	Aplicação Direta Decorrente de Operação entre Órgãos, Fundos		171.469,72		
31911300	Obrigações Patronais	171.469,72			
33	OUTRAS DESPESAS CORRENTES			55.485.638,47	
3320	Transferencia à União		52.500,00		
33204100	Contribuições	52.500,00			
3350	Transferências a Instituições Privadas sem Fins Lucrativos		304.400,00		
33504100	Contribuições	304.400,00			
3360	Transferências a Instituições Privadas com Fins Lucrativos		5.187.983,78		
33604500	Subvenções Econômicas	5.187.983,78			
3390	Aplicações Diretas		49.801.736,74		
33900800	Outros Benefícios Assistenciais do Servidor e do Militar	977,51			
33901400	Diárias Civil	13.522,50			
33901800	Auxílio Financeiro a Estudantes	37.533.946,92			
33902000	Auxílio Financeiro a Pesquisadores	8.467.926,08			
33903000	Material de Consumo	103.922,42			
33903300	Passagens e Despesas com Locomoção	138.283,59			
33903500	Serviços de Consultoria	8.400,00			
33903600	Outros Serviços de Terceiros - Pessoa Física	15.679,17			
33903700	Locação de Mão de Obra	1.588.530,48			
33903900	Outros Serviços de Terceiros - Pessoa Jurídica	638.094,71			
33904000	Serviços de Tecnologia da Informação e Comunicação - Pessoa Jurídica	797.100,93			
33904600	Auxílio-Alimentação	119.554,00			
33904700	Obrigações Tributárias e Contributivas	41.987,18			
33904900	Auxílio-Transporte	24.559,40			

ANEXO 2A DA LEI 4.320/64
DEMONSTRATIVO DA DESPESA (EMPENHADA)
POSIÇÃO ATÉ O MÊS DEZEMBRO DE 2022

CONSOLIDADO POR ÓRGÃO

CONTA	DESCRIÇÃO	ELEMENTO DA DESPESA	MODALIDADE APLICAÇÃO	GRUPO DE DESPESA	CATEGORIA ECONÔMICA
33909200	Despesas de Exercícios Anteriores	35.675,03			
33909300	Indenizações e Restituições	273.576,82			
3391	Aplicação Direta Decorrente de Operação entre Órgãos, Fundos		139.017,95		
33914100	Contribuições	42.033,97			
33919200	Despesas de Exercícios Anteriores	96.983,98			
4	DESPESAS DE CAPITAL				5.539.016,30
44	INVESTIMENTOS			5.539.016,30	
4420	Transferencia à União		36.000,00		
44204200	Auxílios	36.000,00			
4460	Transferências a Instituições Privadas com Fins Lucrativos		9.100,00		
44604500	Subvenções Econômicas	9.100,00			
4490	Aplicações Diretas		5.493.916,30		
44902000	Auxílio Financeiro a Pesquisadores	5.394.432,25			
44905200	Equipamento e Material Permanente	99.484,05			
TOTAL DA DESPESA					65.570.722,38

ANEXO 2A DA LEI 4.320/64

DEMONSTRATIVO DA DESPESA (EMPENHADA)

POSIÇÃO ATÉ O MÊS DEZEMBRO DE 2022

CONSOLIDADO POR ÓRGÃO

CONTA	DESCRIÇÃO	ELEMENTO DA DESPESA	MODALIDADE APLICAÇÃO	GRUPO DE DESPESA	CATEGORIA ECONÔMICA
32929101	- Assessoria de Planejamento e Gestão - SERIN				
3	DESPESAS CORRENTES				7.707.853,35
31	PESSOAL E ENCARGOS SOCIAIS			5.751.551,66	
3190	Aplicações Diretas		5.591.680,82		
31900400	Contratação por Tempo Determinado	340.112,65			
31901100	Vencimentos e Vantagens Fixas - Pessoal Civil	4.403.183,87			
31901300	Obrigações Patronais	748.435,35			
31901600	Outras Despesas Variáveis - Pessoal Civil	47.935,26			
31909200	Despesas de Exercícios Anteriores	52.013,69			
3191	Aplicação Direta Decorrente de Operação entre Órgãos, Fundos		159.870,84		
31911300	Obrigações Patronais	159.870,84			
33	OUTRAS DESPESAS CORRENTES			1.956.301,69	
3390	Aplicações Diretas		1.887.419,92		
33900400	Contratação por Tempo Determinado	43.857,45			
33901400	Diárias Civil	395.842,05			
33903000	Material de Consumo	71.023,64			
33903300	Passagens e Despesas com Locomoção	395.812,23			
33903600	Outros Serviços de Terceiros - Pessoa Física	70.942,93			
33903700	Locação de Mão de Obra	177.141,08			
33903900	Outros Serviços de Terceiros - Pessoa Jurídica	185.556,70			
33904000	Serviços de Tecnologia da Informação e Comunicação - Pessoa Jurídica	347.793,05			
33904600	Auxílio-Alimentação	121.508,00			
33904900	Auxílio-Transporte	73.691,76			
33909200	Despesas de Exercícios Anteriores	3.766,35			
33909300	Indenizações e Restituições	484,68			
3391	Aplicação Direta Decorrente de Operação entre Órgãos, Fundos		68.881,77		
33910400	Contratação por Tempo Determinado	3.531,12			
33914100	Contribuições	45.415,21			
33919200	Despesas de Exercícios Anteriores	19.935,44			
4	DESPESAS DE CAPITAL				152.864,00
44	INVESTIMENTOS			152.864,00	
4490	Aplicações Diretas		152.864,00		

ANEXO 2A DA LEI 4.320/64
DEMONSTRATIVO DA DESPESA (EMPENHADA)
POSIÇÃO ATÉ O MÊS DEZEMBRO DE 2022

CONSOLIDADO POR ÓRGÃO

CONTA	DESCRIÇÃO	ELEMENTO DA DESPESA	MODALIDADE APLICAÇÃO	GRUPO DE DESPESA	CATEGORIA ECONÔMICA
44905200	Equipamento e Material Permanente	152.864,00			
TOTAL DA DESPESA					7.860.717,35

ANEXO 2A DA LEI 4.320/64

DEMONSTRATIVO DA DESPESA (EMPENHADA)

POSIÇÃO ATÉ O MÊS DEZEMBRO DE 2022

CONSOLIDADO POR ÓRGÃO

CONTA	DESCRIÇÃO	ELEMENTO DA DESPESA	MODALIDADE APLICAÇÃO	GRUPO DE DESPESA	CATEGORIA ECONÔMICA
33030101	- Assessoria de Planejamento e Gestão - SEPRMI				
3	DESPESAS CORRENTES				11.658.911,46
31	PESSOAL E ENCARGOS SOCIAIS			4.467.103,24	
3190	Aplicações Diretas		4.408.353,24		
31900400	Contratação por Tempo Determinado	440.390,97			
31901100	Vencimentos e Vantagens Fixas - Pessoal Civil	3.008.199,42			
31901300	Obrigações Patronais	545.867,60			
31901600	Outras Despesas Variáveis - Pessoal Civil	31.766,11			
31909200	Despesas de Exercícios Anteriores	17.513,99			
31909600	Ressarcimento de Despesas de Pessoal Requisitado	364.615,15			
3191	Aplicação Direta Decorrente de Operação entre Órgãos, Fundos		58.750,00		
31911300	Obrigações Patronais	58.750,00			
33	OUTRAS DESPESAS CORRENTES			7.191.808,22	
3350	Transferências a Instituições Privadas sem Fins Lucrativos		1.210.731,25		
33504100	Contribuições	1.210.731,25			
3390	Aplicações Diretas		5.939.692,99		
33900400	Contratação por Tempo Determinado	37.257,86			
33901400	Diárias Civil	85.518,00			
33903000	Material de Consumo	169.023,61			
33903300	Passagens e Despesas com Locomoção	394.253,93			
33903600	Outros Serviços de Terceiros - Pessoa Física	41.266,14			
33903700	Locação de Mão de Obra	1.776.588,91			
33903900	Outros Serviços de Terceiros - Pessoa Jurídica	2.974.993,03			
33904000	Serviços de Tecnologia da Informação e Comunicação - Pessoa Jurídica	284.241,12			
33904600	Auxílio-Alimentação	79.012,29			
33904900	Auxílio-Transporte	84.677,75			
33909200	Despesas de Exercícios Anteriores	12.860,35			
3391	Aplicação Direta Decorrente de Operação entre Órgãos, Fundos		41.383,98		
33914100	Contribuições	29.530,20			
33919200	Despesas de Exercícios Anteriores	11.853,78			
4	DESPESAS DE CAPITAL				4.175.106,30
44	INVESTIMENTOS			4.175.106,30	

ANEXO 2A DA LEI 4.320/64
DEMONSTRATIVO DA DESPESA (EMPENHADA)
POSIÇÃO ATÉ O MÊS DEZEMBRO DE 2022

CONSOLIDADO POR ÓRGÃO

CONTA	DESCRIÇÃO	ELEMENTO DA DESPESA	MODALIDADE APLICAÇÃO	GRUPO DE DESPESA	CATEGORIA ECONÔMICA
4490	Aplicações Diretas			4.175.106,30	
44905200	Equipamento e Material Permanente	4.175.106,30			
TOTAL DA DESPESA					15.834.017,76

ANEXO 2A DA LEI 4.320/64

DEMONSTRATIVO DA DESPESA (EMPENHADA)

POSIÇÃO ATÉ O MÊS DEZEMBRO DE 2022

CONSOLIDADO POR ÓRGÃO

CONTA	DESCRIÇÃO	ELEMENTO DA DESPESA	MODALIDADE APLICAÇÃO	GRUPO DE DESPESA	CATEGORIA ECONÔMICA
33232101	- Assessoria de Planejamento e Gestão - SETUR				
3	DESPESAS CORRENTES				61.476.246,99
31	PESSOAL E ENCARGOS SOCIAIS			16.222.526,88	
3190	Aplicações Diretas		15.913.134,98		
31901100	Vencimentos e Vantagens Fixas - Pessoal Civil	12.883.740,87			
31901300	Obrigações Patronais	2.423.711,76			
31901600	Outras Despesas Variáveis - Pessoal Civil	370.487,94			
31909200	Despesas de Exercícios Anteriores	231.496,97			
31909600	Ressarcimento de Despesas de Pessoal Requisitado	3.697,44			
3191	Aplicação Direta Decorrente de Operação entre Órgãos, Fundos		309.391,90		
31911300	Obrigações Patronais	309.391,90			
33	OUTRAS DESPESAS CORRENTES			45.253.720,11	
3390	Aplicações Diretas		45.076.558,69		
33900800	Outros Benefícios Assistenciais do Servidor e do Militar	4.691,27			
33901400	Diárias Civil	361.374,05			
33903000	Material de Consumo	399.275,81			
33903300	Passagens e Despesas com Locomoção	292.936,45			
33903500	Serviços de Consultoria	3.784.483,84			
33903600	Outros Serviços de Terceiros - Pessoa Física	76.773,91			
33903700	Locação de Mão de Obra	4.294.365,81			
33903900	Outros Serviços de Terceiros - Pessoa Jurídica	25.188.391,89			
33904000	Serviços de Tecnologia da Informação e Comunicação - Pessoa Jurídica	312.010,06			
33904600	Auxílio-Alimentação	487.618,93			
33904700	Obrigações Tributárias e Contributivas	91.783,38			
33904900	Auxílio-Transporte	118.420,17			
33909200	Despesas de Exercícios Anteriores	5.377.891,43			
33909300	Indenizações e Restituições	4.286.541,69			
3391	Aplicação Direta Decorrente de Operação entre Órgãos, Fundos		177.161,42		
33914100	Contribuições	115.737,78			
33919200	Despesas de Exercícios Anteriores	61.423,64			
4	DESPESAS DE CAPITAL				23.949.033,43
44	INVESTIMENTOS			23.949.033,43	

ANEXO 2A DA LEI 4.320/64
DEMONSTRATIVO DA DESPESA (EMPENHADA)
POSIÇÃO ATÉ O MÊS DEZEMBRO DE 2022

CONSOLIDADO POR ÓRGÃO

CONTA	DESCRIÇÃO	ELEMENTO DA DESPESA	MODALIDADE APLICAÇÃO	GRUPO DE DESPESA	CATEGORIA ECONÔMICA
4490	Aplicações Diretas			23.949.033,43	
44905100	Obras e Instalações	11.694.911,46			
44905200	Equipamento e Material Permanente	51.089,83			
44909200	Despesas de Exercícios Anteriores	12.203.032,14			
TOTAL DA DESPESA					85.425.280,42

ANEXO 2A DA LEI 4.320/64

DEMONSTRATIVO DA DESPESA (EMPENHADA)

POSIÇÃO ATÉ O MÊS DEZEMBRO DE 2022

CONSOLIDADO POR ÓRGÃO

CONTA	DESCRIÇÃO	ELEMENTO DA DESPESA	MODALIDADE APLICAÇÃO	GRUPO DE DESPESA	CATEGORIA ECONÔMICA
33232801 - Superintendência de Fomento ao Turismo do Estado da Bahia					
3	DESPESAS CORRENTES				207.816.021,91
31	PESSOAL E ENCARGOS SOCIAIS			118.391,00	
3190	Aplicações Diretas		118.391,00		
31909600	Ressarcimento de Despesas de Pessoal Requisitado	118.391,00			
33	OUTRAS DESPESAS CORRENTES			207.697.630,91	
3340	Transferência a Municípios		17.006.312,26		
33404100	Contribuições	17.006.312,26			
3390	Aplicações Diretas		190.691.318,65		
33901400	Diárias Civil	4.873,50			
33903000	Material de Consumo	113.271,44			
33903600	Outros Serviços de Terceiros - Pessoa Física	43.500,00			
33903700	Locação de Mão de Obra	933.430,13			
33903900	Outros Serviços de Terceiros - Pessoa Jurídica	179.556.511,50			
33904000	Serviços de Tecnologia da Informação e Comunicação - Pessoa Jurídica	407.566,89			
33904700	Obrigações Tributárias e Contributivas	8.700,00			
33909200	Despesas de Exercícios Anteriores	9.623.465,19			
4	DESPESAS DE CAPITAL				94.106,03
44	INVESTIMENTOS			94.106,03	
4490	Aplicações Diretas		94.106,03		
44905200	Equipamento e Material Permanente	94.106,03			
TOTAL DA DESPESA					207.910.127,94

ANEXO 2A DA LEI 4.320/64
DEMONSTRATIVO DA DESPESA (EMPENHADA)
POSIÇÃO ATÉ O MÊS DEZEMBRO DE 2022

CONSOLIDADO POR ÓRGÃO

CONTA	DESCRIÇÃO	ELEMENTO DA DESPESA	MODALIDADE APLICAÇÃO	GRUPO DE DESPESA	CATEGORIA ECONÔMICA
33333101	- Gabinete do Governador				
3	DESPESAS CORRENTES				38.064.513,60
31	PESSOAL E ENCARGOS SOCIAIS			14.437.263,80	
3190	Aplicações Diretas		14.058.529,11		
31901100	Vencimentos e Vantagens Fixas - Pessoal Civil	10.408.162,08			
31901300	Obrigações Patronais	1.952.017,37			
31901600	Outras Despesas Variáveis - Pessoal Civil	216.280,62			
31909200	Despesas de Exercícios Anteriores	123.301,88			
31909600	Ressarcimento de Despesas de Pessoal Requisitado	1.358.767,16			
3191	Aplicação Direta Decorrente de Operação entre Órgãos, Fundos		378.734,69		
31911300	Obrigações Patronais	378.734,69			
33	OUTRAS DESPESAS CORRENTES			23.627.249,80	
3390	Aplicações Diretas		23.488.228,29		
33900800	Outros Benefícios Assistenciais do Servidor e do Militar	2.774,60			
33901400	Diárias Civil	471.579,20			
33903000	Material de Consumo	196.157,25			
33903300	Passagens e Despesas com Locomoção	974.039,82			
33903600	Outros Serviços de Terceiros - Pessoa Física	6.400,34			
33903700	Locação de Mão de Obra	1.222.516,93			
33903900	Outros Serviços de Terceiros - Pessoa Jurídica	16.616.448,81			
33904000	Serviços de Tecnologia da Informação e Comunicação - Pessoa Jurídica	658.827,37			
33904600	Auxílio-Alimentação	306.298,07			
33904900	Auxílio-Transporte	51.444,54			
33909200	Despesas de Exercícios Anteriores	2.981.741,36			
3391	Aplicação Direta Decorrente de Operação entre Órgãos, Fundos		139.021,51		
33914100	Contribuições	93.223,71			
33919200	Despesas de Exercícios Anteriores	45.797,80			
4	DESPESAS DE CAPITAL				188.105,34
44	INVESTIMENTOS			188.105,34	
4490	Aplicações Diretas		188.105,34		
44905200	Equipamento e Material Permanente	188.105,34			

ANEXO 2A DA LEI 4.320/64

DEMONSTRATIVO DA DESPESA (EMPENHADA)

POSIÇÃO ATÉ O MÊS DEZEMBRO DE 2022

CONSOLIDADO POR ÓRGÃO

CONTA	DESCRIÇÃO	ELEMENTO DA DESPESA	MODALIDADE APLICAÇÃO	GRUPO DE DESPESA	CATEGORIA ECONÔMICA
TOTAL DA DESPESA					38.252.618,94

ANEXO 2A DA LEI 4.320/64
DEMONSTRATIVO DA DESPESA (EMPENHADA)
POSIÇÃO ATÉ O MÊS DEZEMBRO DE 2022

CONSOLIDADO POR ÓRGÃO

CONTA	DESCRIÇÃO	ELEMENTO DA DESPESA	MODALIDADE APLICAÇÃO	GRUPO DE DESPESA	CATEGORIA ECONÔMICA
33434101	- Assessoria de Planejamento e Gestão - SPM				
3	DESPESAS CORRENTES				7.965.628,20
31	PESSOAL E ENCARGOS SOCIAIS			3.578.660,74	
3190	Aplicações Diretas		3.578.332,90		
31900400	Contratação por Tempo Determinado	487.124,36			
31901100	Vencimentos e Vantagens Fixas - Pessoal Civil	2.603.735,88			
31901300	Obrigações Patronais	481.904,11			
31901600	Outras Despesas Variáveis - Pessoal Civil	3.190,80			
31909200	Despesas de Exercícios Anteriores	2.377,75			
3191	Aplicação Direta Decorrente de Operação entre Órgãos, Fundos		327,84		
31911300	Obrigações Patronais	327,84			
33	OUTRAS DESPESAS CORRENTES			4.386.967,46	
3350	Transferências a Instituições Privadas sem Fins Lucrativos		1.077.907,76		
33504100	Contribuições	1.077.907,76			
3390	Aplicações Diretas		3.248.625,52		
33900400	Contratação por Tempo Determinado	41.926,06			
33901400	Diárias Civil	219.565,50			
33903000	Material de Consumo	63.934,01			
33903300	Passagens e Despesas com Locomoção	103.776,39			
33903600	Outros Serviços de Terceiros - Pessoa Física	72.972,68			
33903700	Locação de Mão de Obra	1.020.680,17			
33903900	Outros Serviços de Terceiros - Pessoa Jurídica	854.532,25			
33904000	Serviços de Tecnologia da Informação e Comunicação - Pessoa Jurídica	581.978,17			
33904600	Auxílio-Alimentação	96.444,00			
33904900	Auxílio-Transporte	38.869,84			
33909300	Indenizações e Restituições	153.946,45			
3391	Aplicação Direta Decorrente de Operação entre Órgãos, Fundos		60.434,18		
33910400	Contratação por Tempo Determinado	4.865,44			
33914100	Contribuições	36.171,72			
33919200	Despesas de Exercícios Anteriores	19.397,02			
4	DESPESAS DE CAPITAL				1.275.274,73
44	INVESTIMENTOS			1.275.274,73	

ANEXO 2A DA LEI 4.320/64

DEMONSTRATIVO DA DESPESA (EMPENHADA)

POSIÇÃO ATÉ O MÊS DEZEMBRO DE 2022

CONSOLIDADO POR ÓRGÃO

CONTA	DESCRIÇÃO	ELEMENTO DA DESPESA	MODALIDADE APLICAÇÃO	GRUPO DE DESPESA	CATEGORIA ECONÔMICA
4450	Transferências a Instituições Privadas sem Fins Lucrativos			623.106,90	
44504200	Auxílios	623.106,90			
4490	Aplicações Diretas			652.167,83	
44905200	Equipamento e Material Permanente	652.167,83			
TOTAL DA DESPESA					9.240.902,93

ANEXO 2A DA LEI 4.320/64
DEMONSTRATIVO DA DESPESA (EMPENHADA)
POSIÇÃO ATÉ O MÊS DEZEMBRO DE 2022

CONSOLIDADO POR ÓRGÃO

CONTA	DESCRIÇÃO	ELEMENTO DA DESPESA	MODALIDADE APLICAÇÃO	GRUPO DE DESPESA	CATEGORIA ECONÔMICA
33535101	- Assessoria de Planejamento e Gestão - SEAP				
3	DESPESAS CORRENTES				602.016.186,76
31	PESSOAL E ENCARGOS SOCIAIS			188.948.959,19	
3190	Aplicações Diretas		163.328.075,09		
31900700	Contribuição a Entidades Fechadas de Previdência	1.683,54			
31901100	Vencimentos e Vantagens Fixas - Pessoal Civil	130.179.644,25			
31901200	Vencimentos e Vantagens Fixas - Pessoal Militar	4.271.460,39			
31901300	Obrigações Patronais	3.339.560,87			
31901600	Outras Despesas Variáveis - Pessoal Civil	15.683.726,75			
31901700	Outras Despesas Variáveis - Pessoal Militar	24.332,39			
31909100	Sentenças Judiciais	6.886.315,95			
31909200	Despesas de Exercícios Anteriores	2.747.415,60			
31909600	Ressarcimento de Despesas de Pessoal Requisitado	193.935,35			
3191	Aplicação Direta Decorrente de Operação entre Órgãos, Fundos		25.620.884,10		
31911300	Obrigações Patronais	25.620.884,10			
33	OUTRAS DESPESAS CORRENTES			413.067.227,57	
3390	Aplicações Diretas		408.754.622,70		
33900800	Outros Benefícios Assistenciais do Servidor e do Militar	49.308,09			
33901400	Diárias Civil	714.249,50			
33901900	Auxílio-Fardamento	41.084,44			
33903000	Material de Consumo	4.939.588,02			
33903200	Material, Bem ou Serviço para Distribuição Gratuita	17.213,40			
33903300	Passagens e Despesas com Locomoção	1.056.911,85			
33903400	Outras Despesas de Pessoal decorrentes de Contratos de Terceirização	64.332.168,39			
33903600	Outros Serviços de Terceiros - Pessoa Física	587.729,73			
33903700	Locação de Mão de Obra	69.804.078,94			
33903900	Outros Serviços de Terceiros - Pessoa Jurídica	214.397.080,13			
33904000	Serviços de Tecnologia da Informação e Comunicação - Pessoa Jurídica	1.229.926,86			
33904600	Auxílio-Alimentação	3.627.130,84			
33904700	Obrigações Tributárias e Contributivas	8.888,81			
33904800	Outros Auxílios Financeiros a Pessoas Físicas	1.765.785,97			
33904900	Auxílio-Transporte	1.883.729,79			

ANEXO 2A DA LEI 4.320/64

DEMONSTRATIVO DA DESPESA (EMPENHADA)

POSIÇÃO ATÉ O MÊS DEZEMBRO DE 2022

CONSOLIDADO POR ÓRGÃO

CONTA	DESCRIÇÃO	ELEMENTO DA DESPESA	MODALIDADE APLICAÇÃO	GRUPO DE DESPESA	CATEGORIA ECONÔMICA
33909200	Despesas de Exercícios Anteriores	44.299.747,94			
3391	Aplicação Direta Decorrente de Operação entre Órgãos, Fundos		4.312.604,87		
33913900	Outros Serviços de Terceiros - Pessoa Jurídica	450.000,00			
33914100	Contribuições	2.615.034,19			
33919200	Despesas de Exercícios Anteriores	1.247.570,68			
4	DESPESAS DE CAPITAL				8.965.188,72
44	INVESTIMENTOS			8.965.188,72	
4490	Aplicações Diretas		8.965.188,72		
44903900	Outros Serviços de Terceiros - Pessoa Jurídica	3.285.275,43			
44905100	Obras e Instalações	4.726.768,69			
44905200	Equipamento e Material Permanente	499.144,60			
44909200	Despesas de Exercícios Anteriores	454.000,00			
TOTAL DA DESPESA					610.981.375,48

ANEXO 2A DA LEI 4.320/64
DEMONSTRATIVO DA DESPESA (EMPENHADA)
POSIÇÃO ATÉ O MÊS DEZEMBRO DE 2022**CONSOLIDADO POR ÓRGÃO**

CONTA	DESCRIÇÃO	ELEMENTO DA DESPESA	MODALIDADE APLICAÇÃO	GRUPO DE DESPESA	CATEGORIA ECONÔMICA
33535601 - Fundo Penitenciário do Estado da Bahia					
3	DESPESAS CORRENTES				2.964.433,03
33	OUTRAS DESPESAS CORRENTES			2.964.433,03	
3390	Aplicações Diretas		2.964.433,03		
33903900	Outros Serviços de Terceiros - Pessoa Jurídica	2.964.433,03			
4	DESPESAS DE CAPITAL				1.056.290,37
44	INVESTIMENTOS			1.056.290,37	
4490	Aplicações Diretas		1.056.290,37		
44905100	Obras e Instalações	155.610,59			
44905200	Equipamento e Material Permanente	900.679,78			
TOTAL DA DESPESA					4.020.723,40

ANEXO 2A DA LEI 4.320/64

DEMONSTRATIVO DA DESPESA (EMPENHADA)

POSIÇÃO ATÉ O MÊS DEZEMBRO DE 2022

CONSOLIDADO POR ÓRGÃO

CONTA	DESCRIÇÃO	ELEMENTO DA DESPESA	MODALIDADE APLICAÇÃO	GRUPO DE DESPESA	CATEGORIA ECONÔMICA
33636101	- Assessoria de Planejamento e Gestão - SECOM				
3	DESPESAS CORRENTES				180.311.648,54
31	PESSOAL E ENCARGOS SOCIAIS			11.750.046,47	
3190	Aplicações Diretas		11.545.186,29		
31901100	Vencimentos e Vantagens Fixas - Pessoal Civil	9.617.767,32			
31901300	Obrigações Patronais	1.755.102,63			
31901600	Outras Despesas Variáveis - Pessoal Civil	36.585,55			
31909200	Despesas de Exercícios Anteriores	135.730,79			
3191	Aplicação Direta Decorrente de Operação entre Órgãos, Fundos		204.860,18		
31911300	Obrigações Patronais	204.860,18			
33	OUTRAS DESPESAS CORRENTES			168.561.602,07	
3390	Aplicações Diretas		168.386.712,44		
33900800	Outros Benefícios Assistenciais do Servidor e do Militar	1.955,02			
33901400	Diárias Civil	462.409,00			
33903000	Material de Consumo	215.687,07			
33903300	Passagens e Despesas com Locomoção	669.518,00			
33903600	Outros Serviços de Terceiros - Pessoa Física	68.060,23			
33903700	Locação de Mão de Obra	737.330,90			
33903900	Outros Serviços de Terceiros - Pessoa Jurídica	106.147.336,16			
33904000	Serviços de Tecnologia da Informação e Comunicação - Pessoa Jurídica	1.622.391,03			
33904600	Auxílio-Alimentação	355.092,00			
33904900	Auxílio-Transporte	113.646,17			
33909200	Despesas de Exercícios Anteriores	57.993.286,86			
3391	Aplicação Direta Decorrente de Operação entre Órgãos, Fundos		174.889,63		
33914100	Contribuições	118.314,86			
33919200	Despesas de Exercícios Anteriores	56.574,77			
4	DESPESAS DE CAPITAL				434.044,91
44	INVESTIMENTOS			434.044,91	
4490	Aplicações Diretas		434.044,91		
44905200	Equipamento e Material Permanente	434.044,91			
TOTAL DA DESPESA					180.745.693,45

ANEXO 2A DA LEI 4.320/64
DEMONSTRATIVO DA DESPESA (EMPENHADA)
POSIÇÃO ATÉ O MÊS DEZEMBRO DE 2022

CONSOLIDADO POR ÓRGÃO

CONTA	DESCRIÇÃO	ELEMENTO DA DESPESA	MODALIDADE APLICAÇÃO	GRUPO DE DESPESA	CATEGORIA ECONÔMICA
38080101	Encargos Gerais do Estado - Recursos sob Gestão Depat/Sefaz				
3	DESPESAS CORRENTES				11.539.350.516,13
31	PESSOAL E ENCARGOS SOCIAIS			626.144.944,43	
3190	Aplicações Diretas		601.859.968,58		
31900700	Contribuição a Entidades Fechadas de Previdência	3.000.000,00			
31901300	Obrigações Patronais	34.136.479,83			
31909100	Sentenças Judiciais	564.723.488,75			
3191	Aplicação Direta Decorrente de Operação entre Órgãos, Fundos		24.284.975,85		
31911300	Obrigações Patronais	24.284.975,85			
32	JUROS E ENCARGOS DA DÍVIDA			915.171.994,18	
3290	Aplicações Diretas		915.171.994,18		
32902100	Juros sobre a Dívida por Contrato	854.359.732,42			
32902200	Outros Encargos sobre a Dívida por Contrato	60.812.261,76			
33	OUTRAS DESPESAS CORRENTES			9.998.033.577,52	
3340	Transferência a Municípios		9.209.063.942,09		
33408100	Distribuição Constitucional ou Legal de Receitas	9.209.063.942,09			
3390	Aplicações Diretas		788.890.250,05		
33903900	Outros Serviços de Terceiros - Pessoa Jurídica	19.617.126,53			
33904700	Obrigações Tributárias e Contributivas	506.061.022,93			
33909100	Sentenças Judiciais	183.079.721,38			
33909300	Indenizações e Restituições	80.132.379,21			
3391	Aplicação Direta Decorrente de Operação entre Órgãos, Fundos		79.385,38		
33919300	Indenizações e Restituições	79.385,38			
4	DESPESAS DE CAPITAL				2.302.850.285,82
45	INVERSÕES FINANCEIRAS			996.174.261,96	
4590	Aplicações Diretas		956.174.261,96		
45906400	Aquisição de Títulos Representativos de Capital já Integralizado	574.778.229,34			
45906500	Constituição ou Aumento de Capital de Empresas	45.134.166,54			
45908400	Despesas Decorrentes da Participação em Fundos, Organismos, ou Entidades	250.000.000,00			
45909300	Indenizações e Restituições	86.261.866,08			
4591	Aplicação Direta Decorrente de Operação entre Órgãos, Fundos		40.000.000,00		

ANEXO 2A DA LEI 4.320/64
DEMONSTRATIVO DA DESPESA (EMPENHADA)
POSIÇÃO ATÉ O MÊS DEZEMBRO DE 2022

CONSOLIDADO POR ÓRGÃO

CONTA	DESCRIÇÃO	ELEMENTO DA DESPESA	MODALIDADE APLICAÇÃO	GRUPO DE DESPESA	CATEGORIA ECONÔMICA
45918400	Despesas Decor da Participação em Fundo, Organismo ou Entidade Assemelhada,	40.000.000,00			
46	AMORTIZAÇÃO DA DÍVIDA			1.306.676.023,86	
4690	Aplicações Diretas		1.306.676.023,86		
46907100	Principal da Dívida Contratual Resgatado	1.306.676.023,86			
TOTAL DA DESPESA					13.842.200.801,95

ANEXO 2A DA LEI 4.320/64
DEMONSTRATIVO DA DESPESA (EMPENHADA)
POSIÇÃO ATÉ O MÊS DEZEMBRO DE 2022

CONSOLIDADO POR ÓRGÃO

CONTA	DESCRIÇÃO	ELEMENTO DA DESPESA	MODALIDADE APLICAÇÃO	GRUPO DE DESPESA	CATEGORIA ECONÔMICA
44040101	- Superintendência de Gestão Administrativa				
3	DESPESAS CORRENTES				841.578.598,40
31	PESSOAL E ENCARGOS SOCIAIS			702.749.905,23	
3190	Aplicações Diretas		626.372.437,98		
31900700	Contribuição a Entidades Fechadas de Previdência	1.320.300,75			
31901100	Vencimentos e Vantagens Fixas - Pessoal Civil	528.579.166,75			
31901300	Obrigações Patronais	8.287.974,51			
31901600	Outras Despesas Variáveis - Pessoal Civil	1.079.458,93			
31909100	Sentenças Judiciais	36.148.146,19			
31909200	Despesas de Exercícios Anteriores	1.766.031,59			
31909300	Indenizações e Restituições	48.974.817,83			
31909600	Ressarcimento de Despesas de Pessoal Requisitado	216.541,43			
3191	Aplicação Direta Decorrente de Operação entre Órgãos, Fundos		76.377.467,25		
31911300	Obrigações Patronais	76.377.467,25			
33	OUTRAS DESPESAS CORRENTES			138.828.693,17	
3390	Aplicações Diretas		136.326.610,61		
33900800	Outros Benefícios Assistenciais do Servidor e do Militar	26.289.316,76			
33901400	Diárias Civil	3.730.957,00			
33901500	Diárias Militar	436.543,50			
33903000	Material de Consumo	2.008.113,40			
33903100	Premiações Culturais, Artísticas, Científicas, Desportivas e Outras	9.231,80			
33903200	Material, Bem ou Serviço para Distribuição Gratuita	59.473,10			
33903300	Passagens e Despesas com Locomoção	1.590.050,50			
33903500	Serviços de Consultoria	280.961,05			
33903600	Outros Serviços de Terceiros - Pessoa Física	8.875.844,34			
33903700	Locação de Mão de Obra	15.952.564,52			
33903900	Outros Serviços de Terceiros - Pessoa Jurídica	13.775.465,66			
33904000	Serviços de Tecnologia da Informação e Comunicação - Pessoa Jurídica	12.053.102,36			
33904600	Auxílio-Alimentação	47.118.429,18			
33904700	Obrigações Tributárias e Contributivas	16.019,55			
33904900	Auxílio-Transporte	3.168.392,11			
33909200	Despesas de Exercícios Anteriores	920.942,93			

ANEXO 2A DA LEI 4.320/64
DEMONSTRATIVO DA DESPESA (EMPENHADA)
POSIÇÃO ATÉ O MÊS DEZEMBRO DE 2022

CONSOLIDADO POR ÓRGÃO

CONTA	DESCRIÇÃO	ELEMENTO DA DESPESA	MODALIDADE APLICAÇÃO	GRUPO DE DESPESA	CATEGORIA ECONÔMICA
33909300	Indenizações e Restituições	41.202,85			
3391	Aplicação Direta Decorrente de Operação entre Órgãos, Fundos		2.502.082,56		
33914100	Contribuições	2.502.082,56			
4	DESPESAS DE CAPITAL				8.934.184,82
44	INVESTIMENTOS			8.934.184,82	
4490	Aplicações Diretas		8.934.184,82		
44903600	Outros Serviços de Terceiros - Pessoa Física	6.992,22			
44904000	Serviços de Tecnologia da Informação e Comunicação - Pessoa Jurídica	2.203.924,61			
44904700	Obrigações Tributárias e Contributivas	1.398,44			
44905100	Obras e Instalações	2.944.665,47			
44905200	Equipamento e Material Permanente	3.776.283,50			
44909200	Despesas de Exercícios Anteriores	920,58			
TOTAL DA DESPESA					850.512.783,22

ANEXO 2A DA LEI 4.320/64
DEMONSTRATIVO DA DESPESA (EMPENHADA)
POSIÇÃO ATÉ O MÊS DEZEMBRO DE 2022

CONSOLIDADO POR ÓRGÃO

CONTA	DESCRIÇÃO	ELEMENTO DA DESPESA	MODALIDADE APLICAÇÃO	GRUPO DE DESPESA	CATEGORIA ECONÔMICA
44040601 - Fundo de Modernização do Ministério Público do Estado da Bahia					
3	DESPESAS CORRENTES				367.940,54
33	OUTRAS DESPESAS CORRENTES			367.940,54	
3390	Aplicações Diretas		367.940,54		
33903900	Outros Serviços de Terceiros - Pessoa Jurídica	367.940,54			
4	DESPESAS DE CAPITAL				10.362.109,41
44	INVESTIMENTOS			10.362.109,41	
4490	Aplicações Diretas		10.362.109,41		
44904000	Serviços de Tecnologia da Informação e Comunicação - Pessoa Jurídica	741.864,68			
44905100	Obras e Instalações	1.151.280,61			
44905200	Equipamento e Material Permanente	8.468.964,12			
TOTAL DA DESPESA					10.730.049,95

ANEXO 2A DA LEI 4.320/64

DEMONSTRATIVO DA DESPESA (EMPENHADA)

POSIÇÃO ATÉ O MÊS DEZEMBRO DE 2022

CONSOLIDADO POR ÓRGÃO

CONTA	DESCRIÇÃO	ELEMENTO DA DESPESA	MODALIDADE APLICAÇÃO	GRUPO DE DESPESA	CATEGORIA ECONÔMICA
55050101	- Diretoria Geral				
3	DESPESAS CORRENTES				301.935.441,52
31	PESSOAL E ENCARGOS SOCIAIS			216.820.834,35	
3190	Aplicações Diretas		193.974.936,94		
31900400	Contratação por Tempo Determinado	18.731.412,89			
31900700	Contribuição a Entidades Fechadas de Previdência	1.804.572,64			
31901100	Vencimentos e Vantagens Fixas - Pessoal Civil	157.923.991,08			
31901300	Obrigações Patronais	1.129.621,91			
31901600	Outras Despesas Variáveis - Pessoal Civil	13.554.781,61			
31909200	Despesas de Exercícios Anteriores	398.317,74			
31909600	Ressarcimento de Despesas de Pessoal Requisitado	432.239,07			
3191	Aplicação Direta Decorrente de Operação entre Órgãos, Fundos		22.845.897,41		
31911300	Obrigações Patronais	22.845.897,41			
33	OUTRAS DESPESAS CORRENTES			85.114.607,17	
3390	Aplicações Diretas		84.505.439,12		
33900400	Contratação por Tempo Determinado	7.928.799,28			
33900800	Outros Benefícios Assistenciais do Servidor e do Militar	14.666,00			
33901400	Diárias Civil	995.281,43			
33903000	Material de Consumo	1.432.711,73			
33903100	Premiações Culturais, Artísticas, Científicas, Desportivas e Outras	1.430,00			
33903300	Passagens e Despesas com Locomoção	807.285,58			
33903600	Outros Serviços de Terceiros - Pessoa Física	7.557.968,05			
33903700	Locação de Mão de Obra	38.033.340,53			
33903900	Outros Serviços de Terceiros - Pessoa Jurídica	12.108.144,98			
33904000	Serviços de Tecnologia da Informação e Comunicação - Pessoa Jurídica	5.056.662,70			
33904600	Auxílio-Alimentação	8.053.319,92			
33904700	Obrigações Tributárias e Contributivas	16.285,99			
33904900	Auxílio-Transporte	1.701.343,35			
33909200	Despesas de Exercícios Anteriores	683.288,57			
33909300	Indenizações e Restituições	114.911,01			
3391	Aplicação Direta Decorrente de Operação entre Órgãos, Fundos		609.168,05		
33910400	Contratação por Tempo Determinado	120.572,98			

ANEXO 2A DA LEI 4.320/64
DEMONSTRATIVO DA DESPESA (EMPENHADA)
POSIÇÃO ATÉ O MÊS DEZEMBRO DE 2022

CONSOLIDADO POR ÓRGÃO

CONTA	DESCRIÇÃO	ELEMENTO DA DESPESA	MODALIDADE APLICAÇÃO	GRUPO DE DESPESA	CATEGORIA ECONÔMICA
33914100	Contribuições	488.595,07			
4	DESPESAS DE CAPITAL				9.429.661,18
44	INVESTIMENTOS			9.429.661,18	
4490	Aplicações Diretas		9.429.661,18		
44903000	Material de Consumo	7.063,10			
44903900	Outros Serviços de Terceiros - Pessoa Jurídica	63.538,69			
44904000	Serviços de Tecnologia da Informação e Comunicação - Pessoa Jurídica	696.714,85			
44905100	Obras e Instalações	4.824.587,80			
44905200	Equipamento e Material Permanente	3.837.756,74			
TOTAL DA DESPESA					311.365.102,70

ANEXO 2A DA LEI 4.320/64

DEMONSTRATIVO DA DESPESA (EMPENHADA)

POSIÇÃO ATÉ O MÊS DEZEMBRO DE 2022

CONSOLIDADO POR ÓRGÃO

CONTA	DESCRIÇÃO	ELEMENTO DA DESPESA	MODALIDADE APLICAÇÃO	GRUPO DE DESPESA	CATEGORIA ECONÔMICA
55050601 - Fundo de Assistência Judiciária da Defensoria Pública do Estado da Bahia					
3	DESPESAS CORRENTES				1.345.420,08
33	OUTRAS DESPESAS CORRENTES			1.345.420,08	
3390	Aplicações Diretas		1.345.420,08		
33901400	Diárias Civil	361.852,55			
33903000	Material de Consumo	225,00			
33903300	Passagens e Despesas com Locomoção	279.950,00			
33903600	Outros Serviços de Terceiros - Pessoa Física	192.692,24			
33903900	Outros Serviços de Terceiros - Pessoa Jurídica	474.033,81			
33904000	Serviços de Tecnologia da Informação e Comunicação - Pessoa Jurídica	3.043,03			
33904700	Obrigações Tributárias e Contributivas	15.157,42			
33909200	Despesas de Exercícios Anteriores	12.563,03			
33909300	Indenizações e Restituições	5.903,00			
4	DESPESAS DE CAPITAL				89.590,00
44	INVESTIMENTOS			89.590,00	
4490	Aplicações Diretas		89.590,00		
44905200	Equipamento e Material Permanente	89.590,00			
TOTAL DA DESPESA					1.435.010,08
TOTAL GERAL DA DESPESA					71.281.214.438,99

ANEXO 6

**Programa de Trabalho do Governo Demonstrativo da Despesa por Função / SubFunção /
Programa por Órgão e Unidade Orçamentária**

ANEXO 6 DA LEI 4.320/64
PROGRAMA DE TRABALHO DO GOVERNO (EMPENHADA)
FUNÇÃO/ SUBFUNÇÃO/ PROGRAMA POR PROJETO/ ATIVIDADE POR UO
POSIÇÃO ATÉ O MÊS DEZEMBRO DE 2022

CONSOLIDADO ESTADO - TODOS OS PODERES**01101 - SECRETARIA DA ASSEMBLEIA LEGISLATIVA - ALBA**

CÓDIGO	DESCRIÇÃO	PROJETO	ATIVIDADE	TOTAL
01	LEGISLATIVA	1.365.907,62	811.780.646,25	813.146.553,87
01031	AÇÃO LEGISLATIVA	328.633,54	391.408.367,56	391.737.001,10
01031320	Fortalecimento da Ação Legislativa	328.633,54	391.408.367,56	391.737.001,10
01122	ADMINISTRAÇÃO GERAL	585.295,26	405.871.688,70	406.456.983,96
01122320	Fortalecimento da Ação Legislativa	585.295,26	0,00	585.295,26
01122500	Ações de Apoio Administrativo do Poder Legislativo	0,00	405.871.688,70	405.871.688,70
01126	TECNOLOGIA DA INFORMAÇÃO	423.778,82	6.040.765,81	6.464.544,63
01126320	Fortalecimento da Ação Legislativa	423.778,82	0,00	423.778,82
01126500	Ações de Apoio Administrativo do Poder Legislativo	0,00	6.040.765,81	6.040.765,81
01128	FORMAÇÃO DE RECURSOS HUMANOS	28.200,00	0,00	28.200,00
01128320	Fortalecimento da Ação Legislativa	28.200,00	0,00	28.200,00
01131	COMUNICAÇÃO SOCIAL	0,00	2.298.363,01	2.298.363,01
01131320	Fortalecimento da Ação Legislativa	0,00	2.200.365,69	2.200.365,69
01131500	Ações de Apoio Administrativo do Poder Legislativo	0,00	97.997,32	97.997,32
01302	ASSISTÊNCIA HOSPITALAR E AMBULATORIAL	0,00	5.249.461,17	5.249.461,17
01302500	Ações de Apoio Administrativo do Poder Legislativo	0,00	5.249.461,17	5.249.461,17
01422	DIREITOS INDIVIDUAIS, COLETIVOS E DIFUSOS	0,00	912.000,00	912.000,00
01422320	Fortalecimento da Ação Legislativa	0,00	912.000,00	912.000,00
09	PREVIDÊNCIA SOCIAL	0,00	20.641.190,85	20.641.190,85
09274	PREVIDÊNCIA ESPECIAL	0,00	20.641.190,85	20.641.190,85
09274902	Operação Especial do Poder Legislativo	0,00	20.641.190,85	20.641.190,85
28	ENCARGOS ESPECIAIS	0,00	29.457.903,71	29.457.903,71
28846	OUTROS ENCARGOS ESPECIAIS	0,00	29.457.903,71	29.457.903,71
28846902	Operação Especial do Poder Legislativo	0,00	29.457.903,71	29.457.903,71
Sub Total		1.365.907,62	861.879.740,81	863.245.648,43

ANEXO 6 DA LEI 4.320/64
PROGRAMA DE TRABALHO DO GOVERNO (EMPENHADA)
FUNÇÃO/ SUBFUNÇÃO/ PROGRAMA POR PROJETO/ ATIVIDADE POR UO
POSIÇÃO ATÉ O MÊS DEZEMBRO DE 2022

CONSOLIDADO ESTADO - TODOS OS PODERES

01201 - FUNDAÇÃO PAULO JACKSON - ALBA

CÓDIGO	DESCRIÇÃO	PROJETO	ATIVIDADE	TOTAL
01	LEGISLATIVA	462.773,38	9.079.709,78	9.542.483,16
01031	AÇÃO LEGISLATIVA	332.003,38	7.880.461,68	8.212.465,06
01031320	Fortalecimento da Ação Legislativa	332.003,38	7.880.461,68	8.212.465,06
01122	ADMINISTRAÇÃO GERAL	126.000,00	1.085.539,00	1.211.539,00
01122320	Fortalecimento da Ação Legislativa	126.000,00	0,00	126.000,00
01122500	Ações de Apoio Administrativo do Poder Legislativo	0,00	1.085.539,00	1.085.539,00
01126	TECNOLOGIA DA INFORMAÇÃO	0,00	96.709,10	96.709,10
01126500	Ações de Apoio Administrativo do Poder Legislativo	0,00	96.709,10	96.709,10
01128	FORMAÇÃO DE RECURSOS HUMANOS	4.770,00	0,00	4.770,00
01128320	Fortalecimento da Ação Legislativa	4.770,00	0,00	4.770,00
01131	COMUNICAÇÃO SOCIAL	0,00	17.000,00	17.000,00
01131320	Fortalecimento da Ação Legislativa	0,00	17.000,00	17.000,00
Sub Total		462.773,38	9.079.709,78	9.542.483,16

ANEXO 6 DA LEI 4.320/64
PROGRAMA DE TRABALHO DO GOVERNO (EMPENHADA)
FUNÇÃO/ SUBFUNÇÃO/ PROGRAMA POR PROJETO/ ATIVIDADE POR UO
POSIÇÃO ATÉ O MÊS DEZEMBRO DE 2022

CONSOLIDADO ESTADO - TODOS OS PODERES**02101 - DIRETORIA ADMINISTRATIVA - TCE**

CÓDIGO	DESCRIÇÃO	PROJETO	ATIVIDADE	TOTAL
01	LEGISLATIVA	12.895.338,71	267.187.991,80	280.083.330,51
01032	CONTROLE EXTERNO	346.863,00	188.295.984,91	188.642.847,91
01032321	Controle Externo Estadual em Sintonia com a Sociedade	346.863,00	188.295.984,91	188.642.847,91
01122	ADMINISTRAÇÃO GERAL	3.428.596,35	62.573.011,10	66.001.607,45
01122321	Controle Externo Estadual em Sintonia com a Sociedade	3.428.596,35	0,00	3.428.596,35
01122500	Ações de Apoio Administrativo do Poder Legislativo	0,00	62.573.011,10	62.573.011,10
01126	TECNOLOGIA DA INFORMAÇÃO	8.469.608,44	3.787.143,01	12.256.751,45
01126321	Controle Externo Estadual em Sintonia com a Sociedade	8.469.608,44	2.511.012,87	10.980.621,31
01126500	Ações de Apoio Administrativo do Poder Legislativo	0,00	1.276.130,14	1.276.130,14
01128	FORMAÇÃO DE RECURSOS HUMANOS	650.270,92	0,00	650.270,92
01128321	Controle Externo Estadual em Sintonia com a Sociedade	650.270,92	0,00	650.270,92
01131	COMUNICAÇÃO SOCIAL	0,00	3.531,28	3.531,28
01131500	Ações de Apoio Administrativo do Poder Legislativo	0,00	3.531,28	3.531,28
01302	ASSISTÊNCIA HOSPITALAR E AMBULATORIAL	0,00	2.176.687,75	2.176.687,75
01302500	Ações de Apoio Administrativo do Poder Legislativo	0,00	2.176.687,75	2.176.687,75
01331	PROTEÇÃO E BENEFÍCIOS AO TRABALHADOR	0,00	10.351.633,75	10.351.633,75
01331500	Ações de Apoio Administrativo do Poder Legislativo	0,00	10.351.633,75	10.351.633,75
10	SAÚDE	0,00	2.652.810,58	2.652.810,58
10302	ASSISTÊNCIA HOSPITALAR E AMBULATORIAL	0,00	2.652.810,58	2.652.810,58
10302500	Ações de Apoio Administrativo do Poder Legislativo	0,00	2.652.810,58	2.652.810,58
Sub Total		12.895.338,71	269.840.802,38	282.736.141,09

ANEXO 6 DA LEI 4.320/64
PROGRAMA DE TRABALHO DO GOVERNO (EMPENHADA)
FUNÇÃO/ SUBFUNÇÃO/ PROGRAMA POR PROJETO/ ATIVIDADE POR UO
POSIÇÃO ATÉ O MÊS DEZEMBRO DE 2022

CONSOLIDADO ESTADO - TODOS OS PODERES

03101 - PRESIDÊNCIA DO TRIBUNAL DE CONTAS DOS MUNICÍPIOS - TCM

CÓDIGO	DESCRIÇÃO	PROJETO	ATIVIDADE	TOTAL
01	LEGISLATIVA	1.618.656,44	199.500.348,42	201.119.004,86
01032	CONTROLE EXTERNO	769.067,39	128.099.509,91	128.868.577,30
01032322	Controle Externo Municipal	769.067,39	128.099.509,91	128.868.577,30
01122	ADMINISTRAÇÃO GERAL	663.716,89	49.128.391,52	49.792.108,41
01122322	Controle Externo Municipal	663.716,89	0,00	663.716,89
01122500	Ações de Apoio Administrativo do Poder Legislativo	0,00	49.128.391,52	49.128.391,52
01126	TECNOLOGIA DA INFORMAÇÃO	0,00	12.547.370,00	12.547.370,00
01126500	Ações de Apoio Administrativo do Poder Legislativo	0,00	12.547.370,00	12.547.370,00
01128	FORMAÇÃO DE RECURSOS HUMANOS	185.872,16	94.034,27	279.906,43
01128322	Controle Externo Municipal	185.872,16	94.034,27	279.906,43
01302	ASSISTÊNCIA HOSPITALAR E AMBULATORIAL	0,00	1.166.356,27	1.166.356,27
01302500	Ações de Apoio Administrativo do Poder Legislativo	0,00	1.166.356,27	1.166.356,27
01331	PROTEÇÃO E BENEFÍCIOS AO TRABALHADOR	0,00	8.464.686,45	8.464.686,45
01331500	Ações de Apoio Administrativo do Poder Legislativo	0,00	8.464.686,45	8.464.686,45
10	SAÚDE	0,00	354.594,93	354.594,93
10302	ASSISTÊNCIA HOSPITALAR E AMBULATORIAL	0,00	354.594,93	354.594,93
10302500	Ações de Apoio Administrativo do Poder Legislativo	0,00	354.594,93	354.594,93
Sub Total		1.618.656,44	199.854.943,35	201.473.599,79

ANEXO 6 DA LEI 4.320/64
PROGRAMA DE TRABALHO DO GOVERNO (EMPENHADA)
FUNÇÃO/ SUBFUNÇÃO/ PROGRAMA POR PROJETO/ ATIVIDADE POR UO
POSIÇÃO ATÉ O MÊS DEZEMBRO DE 2022

CONSOLIDADO ESTADO - TODOS OS PODERES**04101 - SECRETARIA DO TRIBUNAL DE JUSTIÇA - TJ**

CÓDIGO	DESCRIÇÃO	PROJETO	ATIVIDADE	TOTAL
02	JUDICIÁRIA	33.778.691,97	2.895.787.179,97	2.929.565.871,94
02061	AÇÃO JUDICIÁRIA	33.504.695,88	2.194.980.956,27	2.228.485.652,15
02061323	Justiça Efetiva	33.504.695,88	2.194.980.956,27	2.228.485.652,15
02122	ADMINISTRAÇÃO GERAL	0,00	500.351.208,30	500.351.208,30
02122501	Ações de Apoio Administrativo do Poder Judiciário	0,00	500.351.208,30	500.351.208,30
02126	TECNOLOGIA DA INFORMAÇÃO	0,00	371.456,43	371.456,43
02126501	Ações de Apoio Administrativo do Poder Judiciário	0,00	371.456,43	371.456,43
02128	FORMAÇÃO DE RECURSOS HUMANOS	273.996,09	0,00	273.996,09
02128323	Justiça Efetiva	273.996,09	0,00	273.996,09
02131	COMUNICAÇÃO SOCIAL	0,00	913.320,16	913.320,16
02131323	Justiça Efetiva	0,00	893.320,16	893.320,16
02131501	Ações de Apoio Administrativo do Poder Judiciário	0,00	20.000,00	20.000,00
02302	ASSISTÊNCIA HOSPITALAR E AMBULATORIAL	0,00	26.821.061,83	26.821.061,83
02302501	Ações de Apoio Administrativo do Poder Judiciário	0,00	26.821.061,83	26.821.061,83
02331	PROTEÇÃO E BENEFÍCIOS AO TRABALHADOR	0,00	171.980.367,50	171.980.367,50
02331501	Ações de Apoio Administrativo do Poder Judiciário	0,00	171.980.367,50	171.980.367,50
02422	DIREITOS INDIVIDUAIS, COLETIVOS E DIFUSOS	0,00	368.809,48	368.809,48
02422323	Justiça Efetiva	0,00	368.809,48	368.809,48
03	ESSENCIAL À JUSTIÇA	0,00	683.564,00	683.564,00
03122	ADMINISTRAÇÃO GERAL	0,00	683.564,00	683.564,00
03122502	Ações de Apoio Administrativo do Poder Executivo	0,00	683.564,00	683.564,00
04	ADMINISTRAÇÃO	0,00	541.475,03	541.475,03
04122	ADMINISTRAÇÃO GERAL	0,00	541.475,03	541.475,03
04122502	Ações de Apoio Administrativo do Poder Executivo	0,00	541.475,03	541.475,03
10	SAÚDE	0,00	59.516.148,32	59.516.148,32
10302	ASSISTÊNCIA HOSPITALAR E AMBULATORIAL	0,00	59.516.148,32	59.516.148,32
10302501	Ações de Apoio Administrativo do Poder Judiciário	0,00	59.516.148,32	59.516.148,32
28	ENCARGOS ESPECIAIS	0,00	20.089,02	20.089,02
28846	OUTROS ENCARGOS ESPECIAIS	0,00	20.089,02	20.089,02
28846901	Operação Especial do Poder Judiciário	0,00	20.089,02	20.089,02
Sub Total		33.778.691,97	2.956.548.456,34	2.990.327.148,31

ANEXO 6 DA LEI 4.320/64
PROGRAMA DE TRABALHO DO GOVERNO (EMPENHADA)
FUNÇÃO/ SUBFUNÇÃO/ PROGRAMA POR PROJETO/ ATIVIDADE POR UO
POSIÇÃO ATÉ O MÊS DEZEMBRO DE 2022

CONSOLIDADO ESTADO - TODOS OS PODERES
04102 - CORREGEDORIA GERAL DA JUSTIÇA - TJ

CÓDIGO	DESCRIÇÃO	PROJETO	ATIVIDADE	TOTAL
02	JUDICIÁRIA	0,00	2.569.480,43	2.569.480,43
02061	AÇÃO JUDICIÁRIA	0,00	2.569.480,43	2.569.480,43
02061323	Justiça Efetiva	0,00	2.569.480,43	2.569.480,43
Sub Total		0,00	2.569.480,43	2.569.480,43

ANEXO 6 DA LEI 4.320/64
PROGRAMA DE TRABALHO DO GOVERNO (EMPENHADA)
FUNÇÃO/ SUBFUNÇÃO/ PROGRAMA POR PROJETO/ ATIVIDADE POR UO
POSIÇÃO ATÉ O MÊS DEZEMBRO DE 2022

CONSOLIDADO ESTADO - TODOS OS PODERES**04601 - FUNDO DE APARELHAMENTO JUDICIÁRIO - TJ**

CÓDIGO	DESCRIÇÃO	PROJETO	ATIVIDADE	TOTAL
02	JUDICIÁRIA	56.262.098,67	85.890.158,76	142.152.257,43
02061	AÇÃO JUDICIÁRIA	36.825.448,75	0,00	36.825.448,75
02061323	Justiça Efetiva	36.825.448,75	0,00	36.825.448,75
02122	ADMINISTRAÇÃO GERAL	0,00	20.202.256,89	20.202.256,89
02122501	Ações de Apoio Administrativo do Poder Judiciário	0,00	20.202.256,89	20.202.256,89
02126	TECNOLOGIA DA INFORMAÇÃO	18.170.972,00	65.687.901,87	83.858.873,87
02126323	Justiça Efetiva	18.170.972,00	0,00	18.170.972,00
02126501	Ações de Apoio Administrativo do Poder Judiciário	0,00	65.687.901,87	65.687.901,87
02128	FORMAÇÃO DE RECURSOS HUMANOS	1.265.677,92	0,00	1.265.677,92
02128323	Justiça Efetiva	1.265.677,92	0,00	1.265.677,92
Sub Total		56.262.098,67	85.890.158,76	142.152.257,43

ANEXO 6 DA LEI 4.320/64
PROGRAMA DE TRABALHO DO GOVERNO (EMPENHADA)
FUNÇÃO/ SUBFUNÇÃO/ PROGRAMA POR PROJETO/ ATIVIDADE POR UO
POSIÇÃO ATÉ O MÊS DEZEMBRO DE 2022

CONSOLIDADO ESTADO - TODOS OS PODERES

04602 - FUNDO ESTADUAL DE SEGURANÇA DOS MAGISTRADOS - TJ

CÓDIGO	DESCRIÇÃO	PROJETO	ATIVIDADE	TOTAL
02	JUDICIÁRIA	62.037,32	1.159.765,15	1.221.802,47
02061	AÇÃO JUDICIÁRIA	62.037,32	1.159.765,15	1.221.802,47
02061323	Justiça Efetiva	62.037,32	0,00	62.037,32
02061501	Ações de Apoio Administrativo do Poder Judiciário	0,00	1.159.765,15	1.159.765,15
Sub Total		62.037,32	1.159.765,15	1.221.802,47

ANEXO 6 DA LEI 4.320/64
PROGRAMA DE TRABALHO DO GOVERNO (EMPENHADA)
FUNÇÃO/ SUBFUNÇÃO/ PROGRAMA POR PROJETO/ ATIVIDADE POR UO
POSIÇÃO ATÉ O MÊS DEZEMBRO DE 2022

CONSOLIDADO ESTADO - TODOS OS PODERES**05101 - ASSESSORIA DE PLANEJAMENTO E GESTÃO - CMG - CMG**

CÓDIGO	DESCRIÇÃO	PROJETO	ATIVIDADE	TOTAL
04	ADMINISTRAÇÃO	894.007,30	81.369.170,73	82.263.178,03
04122	ADMINISTRAÇÃO GERAL	892.845,80	59.433.867,25	60.326.713,05
04122315	Gestão Governamental	892.845,80	0,00	892.845,80
04122502	Ações de Apoio Administrativo do Poder Executivo	0,00	59.433.867,25	59.433.867,25
04126	TECNOLOGIA DA INFORMAÇÃO	0,00	431.054,98	431.054,98
04126502	Ações de Apoio Administrativo do Poder Executivo	0,00	431.054,98	431.054,98
04131	COMUNICAÇÃO SOCIAL	0,00	23.764,29	23.764,29
04131502	Ações de Apoio Administrativo do Poder Executivo	0,00	23.764,29	23.764,29
04302	ASSISTÊNCIA HOSPITALAR E AMBULATORIAL	0,00	935.538,41	935.538,41
04302502	Ações de Apoio Administrativo do Poder Executivo	0,00	935.538,41	935.538,41
04305	VIGILÂNCIA EPIDEMIOLÓGICA	1.161,50	0,00	1.161,50
04305314	Segurança Pública e Defesa Social	1.161,50	0,00	1.161,50
04331	PROTEÇÃO E BENEFÍCIOS AO TRABALHADOR	0,00	2.881.360,61	2.881.360,61
04331502	Ações de Apoio Administrativo do Poder Executivo	0,00	2.881.360,61	2.881.360,61
04722	TELECOMUNICAÇÕES	0,00	82.480,40	82.480,40
04722502	Ações de Apoio Administrativo do Poder Executivo	0,00	82.480,40	82.480,40
04781	TRANSPORTE AÉREO	0,00	17.581.104,79	17.581.104,79
04781502	Ações de Apoio Administrativo do Poder Executivo	0,00	17.581.104,79	17.581.104,79
10	SAÚDE	632.498,75	0,00	632.498,75
10305	VIGILÂNCIA EPIDEMIOLÓGICA	632.498,75	0,00	632.498,75
10305313	Saúde	632.498,75	0,00	632.498,75
28	ENCARGOS ESPECIAIS	0,00	1.885.276,19	1.885.276,19
28846	OUTROS ENCARGOS ESPECIAIS	0,00	1.885.276,19	1.885.276,19
28846900	Operação Especial do Poder Executivo	0,00	1.885.276,19	1.885.276,19
Sub Total		1.526.506,05	83.254.446,92	84.780.952,97

ANEXO 6 DA LEI 4.320/64
PROGRAMA DE TRABALHO DO GOVERNO (EMPENHADA)
FUNÇÃO/ SUBFUNÇÃO/ PROGRAMA POR PROJETO/ ATIVIDADE POR UO
POSIÇÃO ATÉ O MÊS DEZEMBRO DE 2022

CONSOLIDADO ESTADO - TODOS OS PODERES

06101 - DIRETORIA GERAL - PGE

CÓDIGO	DESCRIÇÃO	PROJETO	ATIVIDADE	TOTAL
03	ESSENCIAL À JUSTIÇA	0,00	155.659.827,65	155.659.827,65
03122	ADMINISTRAÇÃO GERAL	0,00	152.562.826,83	152.562.826,83
03122502	Ações de Apoio Administrativo do Poder Executivo	0,00	152.562.826,83	152.562.826,83
03126	TECNOLOGIA DA INFORMAÇÃO	0,00	87.992,12	87.992,12
03126502	Ações de Apoio Administrativo do Poder Executivo	0,00	87.992,12	87.992,12
03131	COMUNICAÇÃO SOCIAL	0,00	150.000,00	150.000,00
03131502	Ações de Apoio Administrativo do Poder Executivo	0,00	150.000,00	150.000,00
03302	ASSISTÊNCIA HOSPITALAR E AMBULATORIAL	0,00	1.216.012,93	1.216.012,93
03302502	Ações de Apoio Administrativo do Poder Executivo	0,00	1.216.012,93	1.216.012,93
03331	PROTEÇÃO E BENEFÍCIOS AO TRABALHADOR	0,00	1.642.995,77	1.642.995,77
03331502	Ações de Apoio Administrativo do Poder Executivo	0,00	1.642.995,77	1.642.995,77
04	ADMINISTRAÇÃO	0,00	976,50	976,50
04128	FORMAÇÃO DE RECURSOS HUMANOS	0,00	976,50	976,50
04128315	Gestão Governamental	0,00	976,50	976,50
Sub Total		0,00	155.660.804,15	155.660.804,15

ANEXO 6 DA LEI 4.320/64
PROGRAMA DE TRABALHO DO GOVERNO (EMPENHADA)
FUNÇÃO/ SUBFUNÇÃO/ PROGRAMA POR PROJETO/ ATIVIDADE POR UO
POSIÇÃO ATÉ O MÊS DEZEMBRO DE 2022

CONSOLIDADO ESTADO - TODOS OS PODERES**06601 - FUNDO DE MODERNIZAÇÃO DA PROCURADORIA GERAL DO ESTADO - PGE**

CÓDIGO	DESCRIÇÃO	PROJETO	ATIVIDADE	TOTAL
03	ESSENCIAL À JUSTIÇA	16.769.927,53	11.499.709,06	28.269.636,59
03092	REPRESENTAÇÃO JUDICIAL E EXTRAJUDICIAL	238.069,57	1.778.645,25	2.016.714,82
03092315	Gestão Governamental	238.069,57	1.778.645,25	2.016.714,82
03122	ADMINISTRAÇÃO GERAL	3.426.328,59	6.561.554,98	9.987.883,57
03122308	Inclusão Socioprodutiva e Mundo do Trabalho	0,00	234.519,68	234.519,68
03122315	Gestão Governamental	3.426.328,59	0,00	3.426.328,59
03122502	Ações de Apoio Administrativo do Poder Executivo	0,00	6.327.035,30	6.327.035,30
03126	TECNOLOGIA DA INFORMAÇÃO	11.079.584,84	3.159.508,83	14.239.093,67
03126315	Gestão Governamental	11.079.584,84	3.159.508,83	14.239.093,67
03128	FORMAÇÃO DE RECURSOS HUMANOS	2.025.944,53	0,00	2.025.944,53
03128315	Gestão Governamental	2.025.944,53	0,00	2.025.944,53
Sub Total		16.769.927,53	11.499.709,06	28.269.636,59

ANEXO 6 DA LEI 4.320/64
PROGRAMA DE TRABALHO DO GOVERNO (EMPENHADA)
FUNÇÃO/ SUBFUNÇÃO/ PROGRAMA POR PROJETO/ ATIVIDADE POR UO
POSIÇÃO ATÉ O MÊS DEZEMBRO DE 2022

CONSOLIDADO ESTADO - TODOS OS PODERES
07101 - GABINETE DO VICE GOVERNADOR - VICE

CÓDIGO	DESCRIÇÃO	PROJETO	ATIVIDADE	TOTAL
04	ADMINISTRAÇÃO	16.793,00	3.139.525,48	3.156.318,48
04122	ADMINISTRAÇÃO GERAL	16.793,00	2.920.423,86	2.937.216,86
04122315	Gestão Governamental	16.793,00	0,00	16.793,00
04122502	Ações de Apoio Administrativo do Poder Executivo	0,00	2.920.423,86	2.920.423,86
04126	TECNOLOGIA DA INFORMAÇÃO	0,00	65.919,60	65.919,60
04126502	Ações de Apoio Administrativo do Poder Executivo	0,00	65.919,60	65.919,60
04131	COMUNICAÇÃO SOCIAL	0,00	4.931,90	4.931,90
04131502	Ações de Apoio Administrativo do Poder Executivo	0,00	4.931,90	4.931,90
04302	ASSISTÊNCIA HOSPITALAR E AMBULATORIAL	0,00	44.580,79	44.580,79
04302502	Ações de Apoio Administrativo do Poder Executivo	0,00	44.580,79	44.580,79
04331	PROTEÇÃO E BENEFÍCIOS AO TRABALHADOR	0,00	103.669,33	103.669,33
04331502	Ações de Apoio Administrativo do Poder Executivo	0,00	103.669,33	103.669,33
28	ENCARGOS ESPECIAIS	0,00	8.682,60	8.682,60
28846	OUTROS ENCARGOS ESPECIAIS	0,00	8.682,60	8.682,60
28846900	Operação Especial do Poder Executivo	0,00	8.682,60	8.682,60
Sub Total		16.793,00	3.148.208,08	3.165.001,08

ANEXO 6 DA LEI 4.320/64
PROGRAMA DE TRABALHO DO GOVERNO (EMPENHADA)
FUNÇÃO/ SUBFUNÇÃO/ PROGRAMA POR PROJETO/ ATIVIDADE POR UO
POSIÇÃO ATÉ O MÊS DEZEMBRO DE 2022

CONSOLIDADO ESTADO - TODOS OS PODERES**08101 - ASSESSORIA DE PLANEJAMENTO E GESTÃO - SIHS - SIHS**

CÓDIGO	DESCRIÇÃO	PROJETO	ATIVIDADE	TOTAL
04	ADMINISTRAÇÃO	0,00	2.932,53	2.932,53
04122	ADMINISTRAÇÃO GERAL	0,00	2.932,53	2.932,53
04122502	Ações de Apoio Administrativo do Poder Executivo	0,00	2.932,53	2.932,53
17	SANEAMENTO	62.636.476,68	18.240.159,88	80.876.636,56
17122	ADMINISTRAÇÃO GERAL	11.955,65	10.620.355,60	10.632.311,25
17122308	Inclusão Socioprodutiva e Mundo do Trabalho	0,00	8.934,36	8.934,36
17122315	Gestão Governamental	11.955,65	0,00	11.955,65
17122502	Ações de Apoio Administrativo do Poder Executivo	0,00	10.611.421,24	10.611.421,24
17126	TECNOLOGIA DA INFORMAÇÃO	0,00	1.016.209,09	1.016.209,09
17126502	Ações de Apoio Administrativo do Poder Executivo	0,00	1.016.209,09	1.016.209,09
17131	COMUNICAÇÃO SOCIAL	0,00	78.633,58	78.633,58
17131502	Ações de Apoio Administrativo do Poder Executivo	0,00	78.633,58	78.633,58
17302	ASSISTÊNCIA HOSPITALAR E AMBULATORIAL	0,00	110.211,61	110.211,61
17302502	Ações de Apoio Administrativo do Poder Executivo	0,00	110.211,61	110.211,61
17331	PROTEÇÃO E BENEFÍCIOS AO TRABALHADOR	0,00	259.125,16	259.125,16
17331502	Ações de Apoio Administrativo do Poder Executivo	0,00	259.125,16	259.125,16
17511	SANEAMENTO BÁSICO RURAL	965.946,08	0,00	965.946,08
17511312	Recursos Hídricos	965.946,08	0,00	965.946,08
17512	SANEAMENTO BÁSICO URBANO	47.166.821,75	6.155.624,84	53.322.446,59
17512312	Recursos Hídricos	47.166.821,75	6.155.624,84	53.322.446,59
17544	RECURSOS HÍDRICOS	14.491.753,20	0,00	14.491.753,20
17544310	Meio Ambiente e Sustentabilidade	1.470.357,50	0,00	1.470.357,50
17544312	Recursos Hídricos	13.021.395,70	0,00	13.021.395,70
28	ENCARGOS ESPECIAIS	0,00	2.164.319,38	2.164.319,38
28845	OUTRAS TRANSFERÊNCIAS	0,00	2.164.319,38	2.164.319,38
28845900	Operação Especial do Poder Executivo	0,00	2.164.319,38	2.164.319,38
Sub Total		62.636.476,68	20.407.411,79	83.043.888,47

ANEXO 6 DA LEI 4.320/64
PROGRAMA DE TRABALHO DO GOVERNO (EMPENHADA)
FUNÇÃO/ SUBFUNÇÃO/ PROGRAMA POR PROJETO/ ATIVIDADE POR UO
POSIÇÃO ATÉ O MÊS DEZEMBRO DE 2022

CONSOLIDADO ESTADO - TODOS OS PODERES

08301 - AGÊNCIA REGULADORA DE SANEAMENTO BÁSICO DO ESTADO DA BAHIA - SIHS

CÓDIGO	DESCRIÇÃO	PROJETO	ATIVIDADE	TOTAL
17	SANEAMENTO	7.900.199,09	5.991.654,58	13.891.853,67
17122	ADMINISTRAÇÃO GERAL	2.075.725,37	4.687.371,19	6.763.096,56
17122312	Recursos Hídricos	0,00	29.660,59	29.660,59
17122315	Gestão Governamental	2.075.725,37	0,00	2.075.725,37
17122502	Ações de Apoio Administrativo do Poder Executivo	0,00	4.657.710,60	4.657.710,60
17125	NORMATIZAÇÃO E FISCALIZAÇÃO	5.482.203,88	522.696,49	6.004.900,37
17125312	Recursos Hídricos	5.482.203,88	522.696,49	6.004.900,37
17126	TECNOLOGIA DA INFORMAÇÃO	0,00	609.864,41	609.864,41
17126502	Ações de Apoio Administrativo do Poder Executivo	0,00	609.864,41	609.864,41
17128	FORMAÇÃO DE RECURSOS HUMANOS	15.080,00	0,00	15.080,00
17128315	Gestão Governamental	15.080,00	0,00	15.080,00
17131	COMUNICAÇÃO SOCIAL	0,00	27.311,20	27.311,20
17131502	Ações de Apoio Administrativo do Poder Executivo	0,00	27.311,20	27.311,20
17302	ASSISTÊNCIA HOSPITALAR E AMBULATORIAL	0,00	27.560,54	27.560,54
17302502	Ações de Apoio Administrativo do Poder Executivo	0,00	27.560,54	27.560,54
17331	PROTEÇÃO E BENEFÍCIOS AO TRABALHADOR	0,00	116.850,75	116.850,75
17331502	Ações de Apoio Administrativo do Poder Executivo	0,00	116.850,75	116.850,75
17512	SANEAMENTO BÁSICO URBANO	327.189,84	0,00	327.189,84
17512315	Gestão Governamental	327.189,84	0,00	327.189,84
Sub Total		7.900.199,09	5.991.654,58	13.891.853,67

ANEXO 6 DA LEI 4.320/64
PROGRAMA DE TRABALHO DO GOVERNO (EMPENHADA)
FUNÇÃO/ SUBFUNÇÃO/ PROGRAMA POR PROJETO/ ATIVIDADE POR UO
POSIÇÃO ATÉ O MÊS DEZEMBRO DE 2022

CONSOLIDADO ESTADO - TODOS OS PODERES**08501 - COMPANHIA DE ENGENHARIA HÍDRICA E DE SANEAMENTO DA BAHIA - SIHS**

CÓDIGO	DESCRIÇÃO	PROJETO	ATIVIDADE	TOTAL
08	ASSISTÊNCIA SOCIAL	349.050,97	0,00	349.050,97
08182	DEFESA CIVIL	349.050,97	0,00	349.050,97
08182314	Segurança Pública e Defesa Social	349.050,97	0,00	349.050,97
17	SANEAMENTO	595.160.288,92	103.060.237,69	698.220.526,61
17122	ADMINISTRAÇÃO GERAL	995.506,03	85.279.032,56	86.274.538,59
17122308	Inclusão Socioprodutiva e Mundo do Trabalho	0,00	46.153,92	46.153,92
17122312	Recursos Hídricos	0,00	2.879.106,84	2.879.106,84
17122315	Gestão Governamental	995.506,03	0,00	995.506,03
17122502	Ações de Apoio Administrativo do Poder Executivo	0,00	82.353.771,80	82.353.771,80
17126	TECNOLOGIA DA INFORMAÇÃO	0,00	3.996.764,37	3.996.764,37
17126502	Ações de Apoio Administrativo do Poder Executivo	0,00	3.996.764,37	3.996.764,37
17131	COMUNICAÇÃO SOCIAL	0,00	287.996,31	287.996,31
17131502	Ações de Apoio Administrativo do Poder Executivo	0,00	287.996,31	287.996,31
17302	ASSISTÊNCIA HOSPITALAR E AMBULATORIAL	0,00	1.127.723,87	1.127.723,87
17302502	Ações de Apoio Administrativo do Poder Executivo	0,00	1.127.723,87	1.127.723,87
17331	PROTEÇÃO E BENEFÍCIOS AO TRABALHADOR	0,00	1.723.619,16	1.723.619,16
17331502	Ações de Apoio Administrativo do Poder Executivo	0,00	1.723.619,16	1.723.619,16
17365	EDUCAÇÃO INFANTIL	0,00	967.987,50	967.987,50
17365502	Ações de Apoio Administrativo do Poder Executivo	0,00	967.987,50	967.987,50
17481	HABITAÇÃO RURAL	4.308.868,51	0,00	4.308.868,51
17481312	Recursos Hídricos	4.308.868,51	0,00	4.308.868,51
17511	SANEAMENTO BÁSICO RURAL	563.191.870,94	5.609.366,01	568.801.236,95
17511312	Recursos Hídricos	563.191.870,94	5.609.366,01	568.801.236,95
17512	SANEAMENTO BÁSICO URBANO	466.369,02	0,00	466.369,02
17512312	Recursos Hídricos	466.369,02	0,00	466.369,02
17544	RECURSOS HÍDRICOS	26.197.674,42	4.067.747,91	30.265.422,33
17544310	Meio Ambiente e Sustentabilidade	372.040,62	0,00	372.040,62
17544312	Recursos Hídricos	25.825.633,80	4.067.747,91	29.893.381,71
20	AGRICULTURA	69.138.077,34	0,00	69.138.077,34
20244	ASSISTÊNCIA COMUNITÁRIA	4.022.848,21	0,00	4.022.848,21
20244312	Recursos Hídricos	4.022.848,21	0,00	4.022.848,21

ANEXO 6 DA LEI 4.320/64
PROGRAMA DE TRABALHO DO GOVERNO (EMPENHADA)
FUNÇÃO/ SUBFUNÇÃO/ PROGRAMA POR PROJETO/ ATIVIDADE POR UO
POSIÇÃO ATÉ O MÊS DEZEMBRO DE 2022

CONSOLIDADO ESTADO - TODOS OS PODERES

08501 - COMPANHIA DE ENGENHARIA HÍDRICA E DE SANEAMENTO DA BAHIA - SIHS

CÓDIGO	DESCRIÇÃO	PROJETO	ATIVIDADE	TOTAL
20511	SANEAMENTO BÁSICO RURAL	65.115.229,13	0,00	65.115.229,13
20511312	Recursos Hídricos	65.115.229,13	0,00	65.115.229,13
28	ENCARGOS ESPECIAIS	0,00	23.786.950,36	23.786.950,36
28845	OUTRAS TRANSFERÊNCIAS	0,00	3.433.748,13	3.433.748,13
28845900	Operação Especial do Poder Executivo	0,00	3.433.748,13	3.433.748,13
28846	OUTROS ENCARGOS ESPECIAIS	0,00	20.353.202,23	20.353.202,23
28846900	Operação Especial do Poder Executivo	0,00	20.353.202,23	20.353.202,23
Sub Total		664.647.417,23	126.847.188,05	791.494.605,28

ANEXO 6 DA LEI 4.320/64
PROGRAMA DE TRABALHO DO GOVERNO (EMPENHADA)
FUNÇÃO/ SUBFUNÇÃO/ PROGRAMA POR PROJETO/ ATIVIDADE POR UO
POSIÇÃO ATÉ O MÊS DEZEMBRO DE 2022

CONSOLIDADO ESTADO - TODOS OS PODERES**09101 - ASSESSORIA DE PLANEJAMENTO E GESTÃO - SAEB - SAEB**

CÓDIGO	DESCRIÇÃO	PROJETO	ATIVIDADE	TOTAL
01	LEGISLATIVA	5.236.212,26	144.626,48	5.380.838,74
01032	CONTROLE EXTERNO	5.236.212,26	0,00	5.236.212,26
01032321	Controle Externo Estadual em Sintonia com a Sociedade	5.095.486,29	0,00	5.095.486,29
01032322	Controle Externo Municipal	140.725,97	0,00	140.725,97
01122	ADMINISTRAÇÃO GERAL	0,00	144.626,48	144.626,48
01122500	Ações de Apoio Administrativo do Poder Legislativo	0,00	144.626,48	144.626,48
03	ESSENCIAL À JUSTIÇA	6.144.550,54	1.847.126,10	7.991.676,64
03092	REPRESENTAÇÃO JUDICIAL E EXTRAJUDICIAL	6.028.509,76	0,00	6.028.509,76
03092315	Gestão Governamental	1.120.344,15	0,00	1.120.344,15
03092325	Proteção dos Direitos e a Defesa Judicial e Extrajudicial dos Cidadãos	4.908.165,61	0,00	4.908.165,61
03122	ADMINISTRAÇÃO GERAL	0,00	1.847.126,10	1.847.126,10
03122502	Ações de Apoio Administrativo do Poder Executivo	0,00	1.115.684,95	1.115.684,95
03122504	Ações de Apoio Administrativo da Defensoria Pública	0,00	731.441,15	731.441,15
03126	TECNOLOGIA DA INFORMAÇÃO	115.284,78	0,00	115.284,78
03126315	Gestão Governamental	115.284,78	0,00	115.284,78
03128	FORMAÇÃO DE RECURSOS HUMANOS	756,00	0,00	756,00
03128315	Gestão Governamental	756,00	0,00	756,00
04	ADMINISTRAÇÃO	23.610.309,62	318.363.559,50	341.973.869,12
04121	PLANEJAMENTO E ORÇAMENTO	313.123,76	0,00	313.123,76
04121315	Gestão Governamental	313.123,76	0,00	313.123,76
04122	ADMINISTRAÇÃO GERAL	20.246.538,87	245.253.348,54	265.499.887,41
04122308	Inclusão Socioprodutiva e Mundo do Trabalho	0,00	153.398,80	153.398,80
04122315	Gestão Governamental	20.246.538,87	96.383.180,21	116.629.719,08
04122502	Ações de Apoio Administrativo do Poder Executivo	0,00	148.716.769,53	148.716.769,53
04123	ADMINISTRAÇÃO FINANCEIRA	0,00	1.539.662,24	1.539.662,24
04123315	Gestão Governamental	0,00	1.539.662,24	1.539.662,24
04126	TECNOLOGIA DA INFORMAÇÃO	2.965.063,46	49.256.473,54	52.221.537,00
04126315	Gestão Governamental	2.965.063,46	33.930.737,25	36.895.800,71
04126502	Ações de Apoio Administrativo do Poder Executivo	0,00	15.325.736,29	15.325.736,29
04128	FORMAÇÃO DE RECURSOS HUMANOS	10.496,25	373.807,04	384.303,29

ANEXO 6 DA LEI 4.320/64
PROGRAMA DE TRABALHO DO GOVERNO (EMPENHADA)
FUNÇÃO/ SUBFUNÇÃO/ PROGRAMA POR PROJETO/ ATIVIDADE POR UO
POSIÇÃO ATÉ O MÊS DEZEMBRO DE 2022

CONSOLIDADO ESTADO - TODOS OS PODERES

09101 - ASSESSORIA DE PLANEJAMENTO E GESTÃO - SAEB - SAEB

CÓDIGO	DESCRIÇÃO	PROJETO	ATIVIDADE	TOTAL
04128315	Gestão Governamental	10.496,25	373.807,04	384.303,29
04131	COMUNICAÇÃO SOCIAL	0,00	2.681.518,00	2.681.518,00
04131502	Ações de Apoio Administrativo do Poder Executivo	0,00	2.681.518,00	2.681.518,00
04302	ASSISTÊNCIA HOSPITALAR E AMBULATORIAL	0,00	12.548.737,82	12.548.737,82
04302502	Ações de Apoio Administrativo do Poder Executivo	0,00	12.548.737,82	12.548.737,82
04305	VIGILÂNCIA EPIDEMIOLÓGICA	75.087,28	0,00	75.087,28
04305314	Segurança Pública e Defesa Social	75.087,28	0,00	75.087,28
04331	PROTEÇÃO E BENEFÍCIOS AO TRABALHADOR	0,00	6.636.172,32	6.636.172,32
04331502	Ações de Apoio Administrativo do Poder Executivo	0,00	6.636.172,32	6.636.172,32
04367	EDUCAÇÃO ESPECIAL	0,00	73.840,00	73.840,00
04367315	Gestão Governamental	0,00	73.840,00	73.840,00
06	SEGURANÇA PÚBLICA	16.327.266,44	63.623.446,41	79.950.712,85
06122	ADMINISTRAÇÃO GERAL	5.815.660,84	3.457.432,73	9.273.093,57
06122314	Segurança Pública e Defesa Social	0,00	2.387,05	2.387,05
06122315	Gestão Governamental	5.815.660,84	1.841.685,59	7.657.346,43
06122502	Ações de Apoio Administrativo do Poder Executivo	0,00	1.613.360,09	1.613.360,09
06126	TECNOLOGIA DA INFORMAÇÃO	0,00	931.299,10	931.299,10
06126502	Ações de Apoio Administrativo do Poder Executivo	0,00	931.299,10	931.299,10
06181	POLICIAMENTO	10.511.605,60	54.104.656,97	64.616.262,57
06181314	Segurança Pública e Defesa Social	10.511.605,60	54.104.656,97	64.616.262,57
06182	DEFESA CIVIL	0,00	5.130.057,61	5.130.057,61
06182314	Segurança Pública e Defesa Social	0,00	5.130.057,61	5.130.057,61
08	ASSISTÊNCIA SOCIAL	220.739,74	2.027.830,15	2.248.569,89
08122	ADMINISTRAÇÃO GERAL	0,00	1.673.313,14	1.673.313,14
08122502	Ações de Apoio Administrativo do Poder Executivo	0,00	1.673.313,14	1.673.313,14
08126	TECNOLOGIA DA INFORMAÇÃO	0,00	127.294,25	127.294,25
08126502	Ações de Apoio Administrativo do Poder Executivo	0,00	127.294,25	127.294,25
08182	DEFESA CIVIL	0,00	91.550,00	91.550,00
08182314	Segurança Pública e Defesa Social	0,00	91.550,00	91.550,00
08243	ASSISTÊNCIA À CRIANÇA E AO ADOLESCENTE	117.338,37	94.577,88	211.916,25
08243300	Assistência Social e Garantia de Direitos	117.338,37	94.577,88	211.916,25

ANEXO 6 DA LEI 4.320/64
PROGRAMA DE TRABALHO DO GOVERNO (EMPENHADA)
FUNÇÃO/ SUBFUNÇÃO/ PROGRAMA POR PROJETO/ ATIVIDADE POR UO
POSIÇÃO ATÉ O MÊS DEZEMBRO DE 2022

CONSOLIDADO ESTADO - TODOS OS PODERES**09101 - ASSESSORIA DE PLANEJAMENTO E GESTÃO - SAEB - SAEB**

CÓDIGO	DESCRIÇÃO	PROJETO	ATIVIDADE	TOTAL
08244	ASSISTÊNCIA COMUNITÁRIA	103.401,37	0,00	103.401,37
08244300	Assistência Social e Garantia de Direitos	103.401,37	0,00	103.401,37
08306	ALIMENTAÇÃO E NUTRIÇÃO	0,00	41.094,88	41.094,88
08306300	Assistência Social e Garantia de Direitos	0,00	41.094,88	41.094,88
10	SAÚDE	17.031.516,45	12.500.926,25	29.532.442,70
10122	ADMINISTRAÇÃO GERAL	0,00	6.334.752,83	6.334.752,83
10122502	Ações de Apoio Administrativo do Poder Executivo	0,00	6.334.752,83	6.334.752,83
10126	TECNOLOGIA DA INFORMAÇÃO	0,00	725.661,05	725.661,05
10126502	Ações de Apoio Administrativo do Poder Executivo	0,00	725.661,05	725.661,05
10302	ASSISTÊNCIA HOSPITALAR E AMBULATORIAL	75.203,91	120.068,49	195.272,40
10302313	Saúde	75.203,91	0,00	75.203,91
10302502	Ações de Apoio Administrativo do Poder Executivo	0,00	120.068,49	120.068,49
10305	VIGILÂNCIA EPIDEMIOLÓGICA	0,00	5.320.443,88	5.320.443,88
10305313	Saúde	0,00	5.320.443,88	5.320.443,88
10333	EMPREGABILIDADE	16.956.312,54	0,00	16.956.312,54
10333308	Inclusão Socioproductiva e Mundo do Trabalho	16.956.312,54	0,00	16.956.312,54
11	TRABALHO	76.539.325,66	1.521.466,53	78.060.792,19
11122	ADMINISTRAÇÃO GERAL	0,00	834.154,99	834.154,99
11122502	Ações de Apoio Administrativo do Poder Executivo	0,00	834.154,99	834.154,99
11126	TECNOLOGIA DA INFORMAÇÃO	0,00	59.311,54	59.311,54
11126502	Ações de Apoio Administrativo do Poder Executivo	0,00	59.311,54	59.311,54
11333	EMPREGABILIDADE	76.539.325,66	0,00	76.539.325,66
11333308	Inclusão Socioproductiva e Mundo do Trabalho	76.539.325,66	0,00	76.539.325,66
11334	FOMENTO AO TRABALHO	0,00	628.000,00	628.000,00
11334308	Inclusão Socioproductiva e Mundo do Trabalho	0,00	628.000,00	628.000,00
12	EDUCAÇÃO	42.171.197,08	31.597.890,12	73.769.087,20
12122	ADMINISTRAÇÃO GERAL	3.609.055,12	9.589.344,51	13.198.399,63
12122315	Gestão Governamental	3.609.055,12	0,00	3.609.055,12
12122502	Ações de Apoio Administrativo do Poder Executivo	0,00	9.589.344,51	9.589.344,51
12126	TECNOLOGIA DA INFORMAÇÃO	0,00	21.973.781,09	21.973.781,09
12126502	Ações de Apoio Administrativo do Poder Executivo	0,00	21.973.781,09	21.973.781,09

ANEXO 6 DA LEI 4.320/64
PROGRAMA DE TRABALHO DO GOVERNO (EMPENHADA)
FUNÇÃO/ SUBFUNÇÃO/ PROGRAMA POR PROJETO/ ATIVIDADE POR UO
POSIÇÃO ATÉ O MÊS DEZEMBRO DE 2022

CONSOLIDADO ESTADO - TODOS OS PODERES

09101 - ASSESSORIA DE PLANEJAMENTO E GESTÃO - SAEB - SAEB

CÓDIGO	DESCRIÇÃO	PROJETO	ATIVIDADE	TOTAL
12128	FORMAÇÃO DE RECURSOS HUMANOS	441,00	0,00	441,00
12128306	Educação	441,00	0,00	441,00
12333	EMPREGABILIDADE	11.661.592,08	0,00	11.661.592,08
12333308	Inclusão Socioprodutiva e Mundo do Trabalho	11.661.592,08	0,00	11.661.592,08
12364	ENSINO SUPERIOR	23.688.995,08	0,00	23.688.995,08
12364306	Educação	23.688.995,08	0,00	23.688.995,08
12368	EDUCAÇÃO BÁSICA	3.211.113,80	34.764,52	3.245.878,32
12368306	Educação	3.211.113,80	34.764,52	3.245.878,32
13	CULTURA	25.753.197,68	700.933,48	26.454.131,16
13122	ADMINISTRAÇÃO GERAL	94.126,71	527.814,25	621.940,96
13122315	Gestão Governamental	94.126,71	0,00	94.126,71
13122502	Ações de Apoio Administrativo do Poder Executivo	0,00	527.814,25	527.814,25
13126	TECNOLOGIA DA INFORMAÇÃO	0,00	123.882,61	123.882,61
13126502	Ações de Apoio Administrativo do Poder Executivo	0,00	123.882,61	123.882,61
13391	PATRIMÔNIO HISTÓRICO, ARTÍSTICO E ARQUEOLÓGICO	24.915.956,75	36.583,26	24.952.540,01
13391302	Cultura	24.915.956,75	36.583,26	24.952.540,01
13392	DIFUSÃO CULTURAL	743.114,22	12.653,36	755.767,58
13392302	Cultura	743.114,22	12.653,36	755.767,58
14	DIREITOS DA CIDADANIA	376.507,50	4.761.537,45	5.138.044,95
14122	ADMINISTRAÇÃO GERAL	256.447,50	1.561.995,35	1.818.442,85
14122315	Gestão Governamental	256.447,50	0,00	256.447,50
14122502	Ações de Apoio Administrativo do Poder Executivo	0,00	1.561.995,35	1.561.995,35
14126	TECNOLOGIA DA INFORMAÇÃO	0,00	74.059,05	74.059,05
14126502	Ações de Apoio Administrativo do Poder Executivo	0,00	74.059,05	74.059,05
14305	VIGILÂNCIA EPIDEMIOLÓGICA	120.060,00	0,00	120.060,00
14305314	Segurança Pública e Defesa Social	120.060,00	0,00	120.060,00
14421	CUSTÓDIA E REINTEGRAÇÃO SOCIAL	0,00	2.187.714,29	2.187.714,29
14421314	Segurança Pública e Defesa Social	0,00	2.187.714,29	2.187.714,29
14422	DIREITOS INDIVIDUAIS, COLETIVOS E DIFUSOS	0,00	937.768,76	937.768,76
14422300	Assistência Social e Garantia de Direitos	0,00	937.768,76	937.768,76
15	URBANISMO	0,00	2.065.544,51	2.065.544,51

ANEXO 6 DA LEI 4.320/64
PROGRAMA DE TRABALHO DO GOVERNO (EMPENHADA)
FUNÇÃO/ SUBFUNÇÃO/ PROGRAMA POR PROJETO/ ATIVIDADE POR UO
POSIÇÃO ATÉ O MÊS DEZEMBRO DE 2022

CONSOLIDADO ESTADO - TODOS OS PODERES**09101 - ASSESSORIA DE PLANEJAMENTO E GESTÃO - SAEB - SAEB**

CÓDIGO	DESCRIÇÃO	PROJETO	ATIVIDADE	TOTAL
15122	ADMINISTRAÇÃO GERAL	0,00	2.050.162,73	2.050.162,73
15122502	Ações de Apoio Administrativo do Poder Executivo	0,00	2.050.162,73	2.050.162,73
15126	TECNOLOGIA DA INFORMAÇÃO	0,00	15.381,78	15.381,78
15126502	Ações de Apoio Administrativo do Poder Executivo	0,00	15.381,78	15.381,78
16	HABITAÇÃO	22.000,00	0,00	22.000,00
16482	HABITAÇÃO URBANA	22.000,00	0,00	22.000,00
16482305	Desenvolvimento Urbano	22.000,00	0,00	22.000,00
17	SANEAMENTO	132.482,37	2.966.234,90	3.098.717,27
17122	ADMINISTRAÇÃO GERAL	132.482,37	2.923.174,58	3.055.656,95
17122315	Gestão Governamental	132.482,37	0,00	132.482,37
17122502	Ações de Apoio Administrativo do Poder Executivo	0,00	2.923.174,58	2.923.174,58
17126	TECNOLOGIA DA INFORMAÇÃO	0,00	43.060,32	43.060,32
17126502	Ações de Apoio Administrativo do Poder Executivo	0,00	43.060,32	43.060,32
18	GESTÃO AMBIENTAL	154.180,74	5.621.382,75	5.775.563,49
18122	ADMINISTRAÇÃO GERAL	106.035,36	2.571.001,55	2.677.036,91
18122315	Gestão Governamental	106.035,36	0,00	106.035,36
18122502	Ações de Apoio Administrativo do Poder Executivo	0,00	2.571.001,55	2.571.001,55
18126	TECNOLOGIA DA INFORMAÇÃO	0,00	131.486,38	131.486,38
18126502	Ações de Apoio Administrativo do Poder Executivo	0,00	131.486,38	131.486,38
18541	PRESERVAÇÃO E CONSERVAÇÃO AMBIENTAL	48.145,38	2.638.894,82	2.687.040,20
18541310	Meio Ambiente e Sustentabilidade	48.145,38	2.638.894,82	2.687.040,20
18542	CONTROLE AMBIENTAL	0,00	280.000,00	280.000,00
18542310	Meio Ambiente e Sustentabilidade	0,00	280.000,00	280.000,00
19	CIÊNCIA E TECNOLOGIA	2.336.541,68	2.713.478,37	5.050.020,05
19122	ADMINISTRAÇÃO GERAL	0,00	1.748.721,45	1.748.721,45
19122502	Ações de Apoio Administrativo do Poder Executivo	0,00	1.748.721,45	1.748.721,45
19126	TECNOLOGIA DA INFORMAÇÃO	0,00	45.817,91	45.817,91
19126502	Ações de Apoio Administrativo do Poder Executivo	0,00	45.817,91	45.817,91
19572	DESENVOLVIMENTO TECNOLÓGICO E ENGENHARIA	2.171.837,78	0,00	2.171.837,78
19572301	Ciência, Tecnologia e Inovação	2.171.837,78	0,00	2.171.837,78
19573	DIFUSÃO DO CONHECIMENTO CIENTÍFICO E TECNOLÓGICO	164.703,90	918.939,01	1.083.642,91

ANEXO 6 DA LEI 4.320/64
PROGRAMA DE TRABALHO DO GOVERNO (EMPENHADA)
FUNÇÃO/ SUBFUNÇÃO/ PROGRAMA POR PROJETO/ ATIVIDADE POR UO
POSIÇÃO ATÉ O MÊS DEZEMBRO DE 2022

CONSOLIDADO ESTADO - TODOS OS PODERES

09101 - ASSESSORIA DE PLANEJAMENTO E GESTÃO - SAEB - SAEB

CÓDIGO	DESCRIÇÃO	PROJETO	ATIVIDADE	TOTAL
19573301	Ciência, Tecnologia e Inovação	164.703,90	918.939,01	1.083.642,91
20	AGRICULTURA	5.054.248,17	5.629.816,74	10.684.064,91
20122	ADMINISTRAÇÃO GERAL	1.798.761,22	3.346.492,50	5.145.253,72
20122315	Gestão Governamental	1.798.761,22	0,00	1.798.761,22
20122502	Ações de Apoio Administrativo do Poder Executivo	0,00	3.346.492,50	3.346.492,50
20126	TECNOLOGIA DA INFORMAÇÃO	0,00	103.739,63	103.739,63
20126502	Ações de Apoio Administrativo do Poder Executivo	0,00	103.739,63	103.739,63
20606	EXTENSÃO RURAL	1.975.959,06	0,00	1.975.959,06
20606304	Desenvolvimento Rural	1.975.959,06	0,00	1.975.959,06
20608	PROMOÇÃO DA PRODUÇÃO AGROPECUÁRIA	1.279.527,89	208.165,33	1.487.693,22
20608304	Desenvolvimento Rural	1.279.527,89	208.165,33	1.487.693,22
20609	DEFESA AGROPECUÁRIA	0,00	1.971.419,28	1.971.419,28
20609304	Desenvolvimento Rural	0,00	1.971.419,28	1.971.419,28
21	ORGANIZAÇÃO AGRÁRIA	0,00	341.344,86	341.344,86
21122	ADMINISTRAÇÃO GERAL	0,00	31.936,59	31.936,59
21122502	Ações de Apoio Administrativo do Poder Executivo	0,00	31.936,59	31.936,59
21126	TECNOLOGIA DA INFORMAÇÃO	0,00	12.275,51	12.275,51
21126502	Ações de Apoio Administrativo do Poder Executivo	0,00	12.275,51	12.275,51
21631	REFORMA AGRÁRIA	0,00	297.132,76	297.132,76
21631304	Desenvolvimento Rural	0,00	297.132,76	297.132,76
22	INDÚSTRIA	559.845,07	3.355.113,80	3.914.958,87
22122	ADMINISTRAÇÃO GERAL	60.323,07	3.172.247,85	3.232.570,92
22122315	Gestão Governamental	60.323,07	0,00	60.323,07
22122502	Ações de Apoio Administrativo do Poder Executivo	0,00	3.172.247,85	3.172.247,85
22126	TECNOLOGIA DA INFORMAÇÃO	0,00	47.489,05	47.489,05
22126502	Ações de Apoio Administrativo do Poder Executivo	0,00	47.489,05	47.489,05
22662	PRODUÇÃO INDUSTRIAL	0,00	135.376,90	135.376,90
22662303	Desenvolvimento Produtivo	0,00	135.376,90	135.376,90
22663	MINERAÇÃO	499.522,00	0,00	499.522,00
22663303	Desenvolvimento Produtivo	499.522,00	0,00	499.522,00
23	COMÉRCIO E SERVIÇOS	566.990,16	985.997,58	1.552.987,74

ANEXO 6 DA LEI 4.320/64
PROGRAMA DE TRABALHO DO GOVERNO (EMPENHADA)
FUNÇÃO/ SUBFUNÇÃO/ PROGRAMA POR PROJETO/ ATIVIDADE POR UO
POSIÇÃO ATÉ O MÊS DEZEMBRO DE 2022

CONSOLIDADO ESTADO - TODOS OS PODERES**09101 - ASSESSORIA DE PLANEJAMENTO E GESTÃO - SAEB - SAEB**

CÓDIGO	DESCRIÇÃO	PROJETO	ATIVIDADE	TOTAL
23122	ADMINISTRAÇÃO GERAL	0,00	938.447,93	938.447,93
23122502	Ações de Apoio Administrativo do Poder Executivo	0,00	938.447,93	938.447,93
23126	TECNOLOGIA DA INFORMAÇÃO	0,00	47.549,65	47.549,65
23126502	Ações de Apoio Administrativo do Poder Executivo	0,00	47.549,65	47.549,65
23451	INFRAESTRUTURA URBANA	1.497,47	0,00	1.497,47
23451303	Desenvolvimento Produtivo	1.497,47	0,00	1.497,47
23692	COMERCIALIZAÇÃO	565.492,69	0,00	565.492,69
23692304	Desenvolvimento Rural	565.492,69	0,00	565.492,69
24	COMUNICAÇÕES	135.011,19	1.552.245,71	1.687.256,90
24122	ADMINISTRAÇÃO GERAL	135.011,19	1.506.444,39	1.641.455,58
24122315	Gestão Governamental	135.011,19	0,00	135.011,19
24122502	Ações de Apoio Administrativo do Poder Executivo	0,00	1.506.444,39	1.506.444,39
24126	TECNOLOGIA DA INFORMAÇÃO	0,00	45.801,32	45.801,32
24126502	Ações de Apoio Administrativo do Poder Executivo	0,00	45.801,32	45.801,32
26	TRANSPORTE	3.786.258,35	2.262.462,77	6.048.721,12
26122	ADMINISTRAÇÃO GERAL	3.786.258,35	944.882,75	4.731.141,10
26122315	Gestão Governamental	3.786.258,35	0,00	3.786.258,35
26122502	Ações de Apoio Administrativo do Poder Executivo	0,00	944.882,75	944.882,75
26126	TECNOLOGIA DA INFORMAÇÃO	0,00	64.102,42	64.102,42
26126502	Ações de Apoio Administrativo do Poder Executivo	0,00	64.102,42	64.102,42
26782	TRANSPORTE RODOVIÁRIO	0,00	1.253.477,60	1.253.477,60
26782309	Infraestrutura	0,00	1.253.477,60	1.253.477,60
27	DESPORTO E LAZER	19.800,00	464.306,20	484.106,20
27122	ADMINISTRAÇÃO GERAL	0,00	453.756,85	453.756,85
27122502	Ações de Apoio Administrativo do Poder Executivo	0,00	453.756,85	453.756,85
27126	TECNOLOGIA DA INFORMAÇÃO	0,00	10.549,35	10.549,35
27126502	Ações de Apoio Administrativo do Poder Executivo	0,00	10.549,35	10.549,35
27812	DESPORTO COMUNITÁRIO	19.800,00	0,00	19.800,00
27812305	Desenvolvimento Urbano	19.800,00	0,00	19.800,00
28	ENCARGOS ESPECIAIS	0,00	41.903,52	41.903,52
28846	OUTROS ENCARGOS ESPECIAIS	0,00	41.903,52	41.903,52

ANEXO 6 DA LEI 4.320/64
PROGRAMA DE TRABALHO DO GOVERNO (EMPENHADA)
FUNÇÃO/ SUBFUNÇÃO/ PROGRAMA POR PROJETO/ ATIVIDADE POR UO
POSIÇÃO ATÉ O MÊS DEZEMBRO DE 2022

CONSOLIDADO ESTADO - TODOS OS PODERES

09101 - ASSESSORIA DE PLANEJAMENTO E GESTÃO - SAEB - SAEB

CÓDIGO	DESCRIÇÃO	PROJETO	ATIVIDADE	TOTAL
28846900	Operação Especial do Poder Executivo	0,00	41.903,52	41.903,52
Sub Total		226.178.180,70	465.089.174,18	691.267.354,88

ANEXO 6 DA LEI 4.320/64
PROGRAMA DE TRABALHO DO GOVERNO (EMPENHADA)
FUNÇÃO/ SUBFUNÇÃO/ PROGRAMA POR PROJETO/ ATIVIDADE POR UO
POSIÇÃO ATÉ O MÊS DEZEMBRO DE 2022

CONSOLIDADO ESTADO - TODOS OS PODERES**09301 - DEPARTAMENTO ESTADUAL DE TRÂNSITO - SAEB**

CÓDIGO	DESCRIÇÃO	PROJETO	ATIVIDADE	TOTAL
04	ADMINISTRAÇÃO	16.681,22	115.262.144,68	115.278.825,90
04122	ADMINISTRAÇÃO GERAL	0,00	67.867.670,54	67.867.670,54
04122308	Inclusão Socioprodutiva e Mundo do Trabalho	0,00	208.136,37	208.136,37
04122502	Ações de Apoio Administrativo do Poder Executivo	0,00	67.659.534,17	67.659.534,17
04126	TECNOLOGIA DA INFORMAÇÃO	0,00	42.003.510,58	42.003.510,58
04126502	Ações de Apoio Administrativo do Poder Executivo	0,00	42.003.510,58	42.003.510,58
04128	FORMAÇÃO DE RECURSOS HUMANOS	0,00	126,00	126,00
04128315	Gestão Governamental	0,00	126,00	126,00
04131	COMUNICAÇÃO SOCIAL	0,00	359.155,14	359.155,14
04131502	Ações de Apoio Administrativo do Poder Executivo	0,00	359.155,14	359.155,14
04302	ASSISTÊNCIA HOSPITALAR E AMBULATORIAL	0,00	1.321.420,33	1.321.420,33
04302502	Ações de Apoio Administrativo do Poder Executivo	0,00	1.321.420,33	1.321.420,33
04305	VIGILÂNCIA EPIDEMIOLÓGICA	16.681,22	0,00	16.681,22
04305314	Segurança Pública e Defesa Social	16.681,22	0,00	16.681,22
04331	PROTEÇÃO E BENEFÍCIOS AO TRABALHADOR	0,00	3.710.262,09	3.710.262,09
04331502	Ações de Apoio Administrativo do Poder Executivo	0,00	3.710.262,09	3.710.262,09
06	SEGURANÇA PÚBLICA	1.117.303,65	95.659.647,87	96.776.951,52
06122	ADMINISTRAÇÃO GERAL	825.769,80	94.497.453,17	95.323.222,97
06122314	Segurança Pública e Defesa Social	0,00	18.301,70	18.301,70
06122315	Gestão Governamental	825.769,80	94.479.151,47	95.304.921,27
06181	POLICIAMENTO	0,00	1.162.194,70	1.162.194,70
06181314	Segurança Pública e Defesa Social	0,00	1.162.194,70	1.162.194,70
06451	INFRAESTRUTURA URBANA	291.533,85	0,00	291.533,85
06451314	Segurança Pública e Defesa Social	291.533,85	0,00	291.533,85
28	ENCARGOS ESPECIAIS	0,00	1.455.536,96	1.455.536,96
28846	OUTROS ENCARGOS ESPECIAIS	0,00	1.455.536,96	1.455.536,96
28846900	Operação Especial do Poder Executivo	0,00	1.455.536,96	1.455.536,96
Sub Total		1.133.984,87	212.377.329,51	213.511.314,38

ANEXO 6 DA LEI 4.320/64
PROGRAMA DE TRABALHO DO GOVERNO (EMPENHADA)
FUNÇÃO/ SUBFUNÇÃO/ PROGRAMA POR PROJETO/ ATIVIDADE POR UO
POSIÇÃO ATÉ O MÊS DEZEMBRO DE 2022

CONSOLIDADO ESTADO - TODOS OS PODERES

09601 - FUNDO DE CUSTEIO DO PLANO DE SAÚDE DOS SERVIDORES PÚBLICOS ESTADUAIS - SAEB

CÓDIGO	DESCRIÇÃO	PROJETO	ATIVIDADE	TOTAL
10	SAÚDE	13.079.442,13	1.823.356.217,33	1.836.435.659,46
10302	ASSISTÊNCIA HOSPITALAR E AMBULATORIAL	13.079.442,13	1.823.356.217,33	1.836.435.659,46
10302315	Gestão Governamental	13.079.442,13	12.635,04	13.092.077,17
10302502	Ações de Apoio Administrativo do Poder Executivo	0,00	1.823.343.582,29	1.823.343.582,29
Sub Total		13.079.442,13	1.823.356.217,33	1.836.435.659,46

ANEXO 6 DA LEI 4.320/64
PROGRAMA DE TRABALHO DO GOVERNO (EMPENHADA)
FUNÇÃO/ SUBFUNÇÃO/ PROGRAMA POR PROJETO/ ATIVIDADE POR UO
POSIÇÃO ATÉ O MÊS DEZEMBRO DE 2022

CONSOLIDADO ESTADO - TODOS OS PODERES

09602 - FUNDO PREVIDENCIÁRIO DOS SERVIDORES PÚBLICOS DO ESTADO DA BAHIA - SAEB

CÓDIGO	DESCRIÇÃO	PROJETO	ATIVIDADE	TOTAL
09	PREVIDÊNCIA SOCIAL	0,00	20.115.769,78	20.115.769,78
09272	PREVIDÊNCIA DO REGIME ESTATUTÁRIO	0,00	20.115.769,78	20.115.769,78
09272900	Operação Especial do Poder Executivo	0,00	20.115.769,78	20.115.769,78
28	ENCARGOS ESPECIAIS	0,00	594.170.000,00	594.170.000,00
28846	OUTROS ENCARGOS ESPECIAIS	0,00	594.170.000,00	594.170.000,00
28846900	Operação Especial do Poder Executivo	0,00	594.170.000,00	594.170.000,00
Sub Total		0,00	614.285.769,78	614.285.769,78

ANEXO 6 DA LEI 4.320/64
PROGRAMA DE TRABALHO DO GOVERNO (EMPENHADA)
FUNÇÃO/ SUBFUNÇÃO/ PROGRAMA POR PROJETO/ ATIVIDADE POR UO
POSIÇÃO ATÉ O MÊS DEZEMBRO DE 2022

CONSOLIDADO ESTADO - TODOS OS PODERES

09603 - FUNDO FINANCEIRO DA PREVIDÊNCIA SOCIAL DOS SERVIDORES PÚBLICOS DO ESTADO DA BAHIA - SAEB

CÓDIGO	DESCRIÇÃO	PROJETO	ATIVIDADE	TOTAL
09	PREVIDÊNCIA SOCIAL	0,00	7.685.578.789,32	7.685.578.789,32
09272	PREVIDÊNCIA DO REGIME ESTATUTÁRIO	0,00	7.685.578.789,32	7.685.578.789,32
09272900	Operação Especial do Poder Executivo	0,00	7.685.578.789,32	7.685.578.789,32
Sub Total		0,00	7.685.578.789,32	7.685.578.789,32

ANEXO 6 DA LEI 4.320/64
PROGRAMA DE TRABALHO DO GOVERNO (EMPENHADA)
FUNÇÃO/ SUBFUNÇÃO/ PROGRAMA POR PROJETO/ ATIVIDADE POR UO
POSIÇÃO ATÉ O MÊS DEZEMBRO DE 2022

CONSOLIDADO ESTADO - TODOS OS PODERES

09604 - FUNDO DE PROTEÇÃO SOCIAL DOS POLICIAIS MILITARES E DOS BOMBEIROS MILITARES DO ESTADO DA BAHIA - SAEB

CÓDIGO	DESCRIÇÃO	PROJETO	ATIVIDADE	TOTAL
09	PREVIDÊNCIA SOCIAL	0,00	2.820.746.287,87	2.820.746.287,87
09274	PREVIDÊNCIA ESPECIAL	0,00	2.820.746.287,87	2.820.746.287,87
09274900	Operação Especial do Poder Executivo	0,00	2.820.746.287,87	2.820.746.287,87
Sub Total		0,00	2.820.746.287,87	2.820.746.287,87

ANEXO 6 DA LEI 4.320/64
PROGRAMA DE TRABALHO DO GOVERNO (EMPENHADA)
FUNÇÃO/ SUBFUNÇÃO/ PROGRAMA POR PROJETO/ ATIVIDADE POR UO
POSIÇÃO ATÉ O MÊS DEZEMBRO DE 2022

CONSOLIDADO ESTADO - TODOS OS PODERES

10101 - ASSESSORIA DE PLANEJAMENTO E GESTÃO - SEAGRI - SEAGRI

CÓDIGO	DESCRIÇÃO	PROJETO	ATIVIDADE	TOTAL
20	AGRICULTURA	69.783.182,30	29.578.198,39	99.361.380,69
20122	ADMINISTRAÇÃO GERAL	5.947.980,11	22.515.761,23	28.463.741,34
20122304	Desenvolvimento Rural	5.785.069,00	1.850.863,80	7.635.932,80
20122308	Inclusão Socioprodutiva e Mundo do Trabalho	0,00	25.405,48	25.405,48
20122315	Gestão Governamental	162.911,11	0,00	162.911,11
20122502	Ações de Apoio Administrativo do Poder Executivo	0,00	20.639.491,95	20.639.491,95
20126	TECNOLOGIA DA INFORMAÇÃO	0,00	971.431,33	971.431,33
20126502	Ações de Apoio Administrativo do Poder Executivo	0,00	971.431,33	971.431,33
20131	COMUNICAÇÃO SOCIAL	0,00	108.393,74	108.393,74
20131502	Ações de Apoio Administrativo do Poder Executivo	0,00	108.393,74	108.393,74
20302	ASSISTÊNCIA HOSPITALAR E AMBULATORIAL	0,00	1.814.345,17	1.814.345,17
20302502	Ações de Apoio Administrativo do Poder Executivo	0,00	1.814.345,17	1.814.345,17
20304	VIGILÂNCIA SANITÁRIA	0,00	160.000,00	160.000,00
20304304	Desenvolvimento Rural	0,00	160.000,00	160.000,00
20331	PROTEÇÃO E BENEFÍCIOS AO TRABALHADOR	0,00	651.087,43	651.087,43
20331502	Ações de Apoio Administrativo do Poder Executivo	0,00	651.087,43	651.087,43
20511	SANEAMENTO BÁSICO RURAL	1.500.000,00	0,00	1.500.000,00
20511312	Recursos Hídricos	1.500.000,00	0,00	1.500.000,00
20606	EXTENSÃO RURAL	0,00	1.645.234,37	1.645.234,37
20606304	Desenvolvimento Rural	0,00	1.645.234,37	1.645.234,37
20608	PROMOÇÃO DA PRODUÇÃO AGROPECUÁRIA	62.335.202,19	1.711.945,12	64.047.147,31
20608304	Desenvolvimento Rural	62.335.202,19	1.711.945,12	64.047.147,31
28	ENCARGOS ESPECIAIS	0,00	7.190,52	7.190,52
28846	OUTROS ENCARGOS ESPECIAIS	0,00	7.190,52	7.190,52
28846900	Operação Especial do Poder Executivo	0,00	7.190,52	7.190,52
Sub Total		69.783.182,30	29.585.388,91	99.368.571,21

ANEXO 6 DA LEI 4.320/64
PROGRAMA DE TRABALHO DO GOVERNO (EMPENHADA)
FUNÇÃO/ SUBFUNÇÃO/ PROGRAMA POR PROJETO/ ATIVIDADE POR UO
POSIÇÃO ATÉ O MÊS DEZEMBRO DE 2022

CONSOLIDADO ESTADO - TODOS OS PODERES**10301 - AGÊNCIA ESTADUAL DE DEFESA AGROPECUÁRIA DA BAHIA - SEAGRI**

CÓDIGO	DESCRIÇÃO	PROJETO	ATIVIDADE	TOTAL
20	AGRICULTURA	124.895,44	93.373.387,02	93.498.282,46
20122	ADMINISTRAÇÃO GERAL	66.878,44	79.979.031,28	80.045.909,72
20122304	Desenvolvimento Rural	0,00	917.207,72	917.207,72
20122308	Inclusão Socioprodutiva e Mundo do Trabalho	0,00	239.968,81	239.968,81
20122315	Gestão Governamental	66.878,44	0,00	66.878,44
20122502	Ações de Apoio Administrativo do Poder Executivo	0,00	78.821.854,75	78.821.854,75
20126	TECNOLOGIA DA INFORMAÇÃO	0,00	2.533.916,08	2.533.916,08
20126502	Ações de Apoio Administrativo do Poder Executivo	0,00	2.533.916,08	2.533.916,08
20128	FORMAÇÃO DE RECURSOS HUMANOS	48.578,50	0,00	48.578,50
20128304	Desenvolvimento Rural	48.578,50	0,00	48.578,50
20131	COMUNICAÇÃO SOCIAL	0,00	120.746,30	120.746,30
20131502	Ações de Apoio Administrativo do Poder Executivo	0,00	120.746,30	120.746,30
20302	ASSISTÊNCIA HOSPITALAR E AMBULATORIAL	0,00	1.203.913,19	1.203.913,19
20302502	Ações de Apoio Administrativo do Poder Executivo	0,00	1.203.913,19	1.203.913,19
20304	VIGILÂNCIA SANITÁRIA	1.539,50	2.210.332,75	2.211.872,25
20304304	Desenvolvimento Rural	1.539,50	2.210.332,75	2.211.872,25
20305	VIGILÂNCIA EPIDEMIOLÓGICA	7.899,00	1.158.294,05	1.166.193,05
20305304	Desenvolvimento Rural	0,00	1.158.294,05	1.158.294,05
20305314	Segurança Pública e Defesa Social	7.899,00	0,00	7.899,00
20331	PROTEÇÃO E BENEFÍCIOS AO TRABALHADOR	0,00	1.993.664,29	1.993.664,29
20331502	Ações de Apoio Administrativo do Poder Executivo	0,00	1.993.664,29	1.993.664,29
20609	DEFESA AGROPECUÁRIA	0,00	4.173.489,08	4.173.489,08
20609304	Desenvolvimento Rural	0,00	4.173.489,08	4.173.489,08
28	ENCARGOS ESPECIAIS	0,00	2.000,00	2.000,00
28846	OUTROS ENCARGOS ESPECIAIS	0,00	2.000,00	2.000,00
28846900	Operação Especial do Poder Executivo	0,00	2.000,00	2.000,00
Sub Total		124.895,44	93.375.387,02	93.500.282,46

ANEXO 6 DA LEI 4.320/64
PROGRAMA DE TRABALHO DO GOVERNO (EMPENHADA)
FUNÇÃO/ SUBFUNÇÃO/ PROGRAMA POR PROJETO/ ATIVIDADE POR UO
POSIÇÃO ATÉ O MÊS DEZEMBRO DE 2022

CONSOLIDADO ESTADO - TODOS OS PODERES

10501 - BAHIA PESCA S/A - SEAGRI

CÓDIGO	DESCRIÇÃO	PROJETO	ATIVIDADE	TOTAL
11	TRABALHO	64.653,76	0,00	64.653,76
11334	FOMENTO AO TRABALHO	64.653,76	0,00	64.653,76
11334308	Inclusão Socioprodutiva e Mundo do Trabalho	64.653,76	0,00	64.653,76
20	AGRICULTURA	3.166.668,29	23.318.024,94	26.484.693,23
20122	ADMINISTRAÇÃO GERAL	39.100,22	16.892.981,22	16.932.081,44
20122304	Desenvolvimento Rural	0,00	1.447.322,00	1.447.322,00
20122308	Inclusão Socioprodutiva e Mundo do Trabalho	0,00	39.717,95	39.717,95
20122315	Gestão Governamental	39.100,22	0,00	39.100,22
20122502	Ações de Apoio Administrativo do Poder Executivo	0,00	15.405.941,27	15.405.941,27
20126	TECNOLOGIA DA INFORMAÇÃO	0,00	374.398,57	374.398,57
20126502	Ações de Apoio Administrativo do Poder Executivo	0,00	374.398,57	374.398,57
20131	COMUNICAÇÃO SOCIAL	0,00	48.968,31	48.968,31
20131502	Ações de Apoio Administrativo do Poder Executivo	0,00	48.968,31	48.968,31
20302	ASSISTÊNCIA HOSPITALAR E AMBULATORIAL	0,00	73.671,98	73.671,98
20302502	Ações de Apoio Administrativo do Poder Executivo	0,00	73.671,98	73.671,98
20331	PROTEÇÃO E BENEFÍCIOS AO TRABALHADOR	0,00	422.550,49	422.550,49
20331502	Ações de Apoio Administrativo do Poder Executivo	0,00	422.550,49	422.550,49
20608	PROMOÇÃO DA PRODUÇÃO AGROPECUÁRIA	3.127.568,07	5.505.454,37	8.633.022,44
20608304	Desenvolvimento Rural	3.046.983,27	5.505.454,37	8.552.437,64
20608310	Meio Ambiente e Sustentabilidade	75.797,10	0,00	75.797,10
20608311	Política para as Mulheres	4.787,70	0,00	4.787,70
28	ENCARGOS ESPECIAIS	0,00	22.783,50	22.783,50
28846	OUTROS ENCARGOS ESPECIAIS	0,00	22.783,50	22.783,50
28846900	Operação Especial do Poder Executivo	0,00	22.783,50	22.783,50
Sub Total		3.231.322,05	23.340.808,44	26.572.130,49

ANEXO 6 DA LEI 4.320/64
PROGRAMA DE TRABALHO DO GOVERNO (EMPENHADA)
FUNÇÃO/ SUBFUNÇÃO/ PROGRAMA POR PROJETO/ ATIVIDADE POR UO
POSIÇÃO ATÉ O MÊS DEZEMBRO DE 2022

CONSOLIDADO ESTADO - TODOS OS PODERES**11101 - ASSESSORIA DE PLANEJAMENTO E GESTÃO - SEC - SEC**

CÓDIGO	DESCRIÇÃO	PROJETO	ATIVIDADE	TOTAL
04	ADMINISTRAÇÃO	0,00	252,00	252,00
04128	FORMAÇÃO DE RECURSOS HUMANOS	0,00	252,00	252,00
04128315	Gestão Governamental	0,00	252,00	252,00
12	EDUCAÇÃO	1.902.400.588,08	6.109.082.243,69	8.011.482.831,77
12122	ADMINISTRAÇÃO GERAL	15.141.198,63	238.325.574,05	253.466.772,68
12122306	Educação	936.190,00	63.001.109,11	63.937.299,11
12122308	Inclusão Socioprodutiva e Mundo do Trabalho	0,00	9.394.769,82	9.394.769,82
12122315	Gestão Governamental	14.205.008,63	0,00	14.205.008,63
12122502	Ações de Apoio Administrativo do Poder Executivo	0,00	165.929.695,12	165.929.695,12
12126	TECNOLOGIA DA INFORMAÇÃO	0,00	29.484.459,93	29.484.459,93
12126502	Ações de Apoio Administrativo do Poder Executivo	0,00	29.484.459,93	29.484.459,93
12128	FORMAÇÃO DE RECURSOS HUMANOS	0,00	5.515.002,14	5.515.002,14
12128306	Educação	0,00	5.515.002,14	5.515.002,14
12131	COMUNICAÇÃO SOCIAL	0,00	3.882.702,08	3.882.702,08
12131502	Ações de Apoio Administrativo do Poder Executivo	0,00	3.882.702,08	3.882.702,08
12302	ASSISTÊNCIA HOSPITALAR E AMBULATORIAL	0,00	123.810.082,50	123.810.082,50
12302502	Ações de Apoio Administrativo do Poder Executivo	0,00	123.810.082,50	123.810.082,50
12305	VIGILÂNCIA EPIDEMIOLÓGICA	954.235,85	0,00	954.235,85
12305314	Segurança Pública e Defesa Social	954.235,85	0,00	954.235,85
12306	ALIMENTAÇÃO E NUTRIÇÃO	0,00	145.348,78	145.348,78
12306306	Educação	0,00	145.348,78	145.348,78
12331	PROTEÇÃO E BENEFÍCIOS AO TRABALHADOR	0,00	126.055.410,75	126.055.410,75
12331502	Ações de Apoio Administrativo do Poder Executivo	0,00	126.055.410,75	126.055.410,75
12361	ENSINO FUNDAMENTAL	0,00	828.151.414,92	828.151.414,92
12361306	Educação	0,00	828.151.414,92	828.151.414,92
12362	ENSINO MÉDIO	9.178.249,89	3.195.634.731,52	3.204.812.981,41
12362306	Educação	9.178.249,89	3.195.634.731,52	3.204.812.981,41
12363	ENSINO PROFISSIONAL	46.058.496,03	19.117.956,19	65.176.452,22
12363306	Educação	46.058.496,03	19.117.956,19	65.176.452,22
12364	ENSINO SUPERIOR	36.011.198,28	146.226,72	36.157.425,00
12364306	Educação	36.011.198,28	146.226,72	36.157.425,00

ANEXO 6 DA LEI 4.320/64
PROGRAMA DE TRABALHO DO GOVERNO (EMPENHADA)
FUNÇÃO/ SUBFUNÇÃO/ PROGRAMA POR PROJETO/ ATIVIDADE POR UO
POSIÇÃO ATÉ O MÊS DEZEMBRO DE 2022

CONSOLIDADO ESTADO - TODOS OS PODERES

11101 - ASSESSORIA DE PLANEJAMENTO E GESTÃO - SEC - SEC

CÓDIGO	DESCRIÇÃO	PROJETO	ATIVIDADE	TOTAL
12366	EDUCAÇÃO DE JOVENS E ADULTOS	0,00	2.756.740,41	2.756.740,41
12366306	Educação	0,00	2.756.740,41	2.756.740,41
12367	EDUCAÇÃO ESPECIAL	0,00	1.608.075,00	1.608.075,00
12367306	Educação	0,00	1.608.075,00	1.608.075,00
12368	EDUCAÇÃO BÁSICA	1.795.057.209,40	396.393.675,84	2.191.450.885,24
12368306	Educação	1.795.057.209,40	396.393.675,84	2.191.450.885,24
12846	OUTROS ENCARGOS ESPECIAIS	0,00	1.138.054.842,86	1.138.054.842,86
12846900	Operação Especial do Poder Executivo	0,00	1.138.054.842,86	1.138.054.842,86
28	ENCARGOS ESPECIAIS	0,00	8.174.228,39	8.174.228,39
28845	OUTRAS TRANSFERÊNCIAS	0,00	8.174.228,39	8.174.228,39
28845900	Operação Especial do Poder Executivo	0,00	8.174.228,39	8.174.228,39
Sub Total		1.902.400.588,08	6.117.256.724,08	8.019.657.312,16

ANEXO 6 DA LEI 4.320/64
PROGRAMA DE TRABALHO DO GOVERNO (EMPENHADA)
FUNÇÃO/ SUBFUNÇÃO/ PROGRAMA POR PROJETO/ ATIVIDADE POR UO
POSIÇÃO ATÉ O MÊS DEZEMBRO DE 2022

CONSOLIDADO ESTADO - TODOS OS PODERES**11201 - INSTITUTO DE RADIODIFUSÃO EDUCATIVA DA BAHIA - SEC**

CÓDIGO	DESCRIÇÃO	PROJETO	ATIVIDADE	TOTAL
12	EDUCAÇÃO	1.945.102,37	39.399.819,70	41.344.922,07
12122	ADMINISTRAÇÃO GERAL	0,00	26.354.133,10	26.354.133,10
12122306	Educação	0,00	959.970,10	959.970,10
12122308	Inclusão Socioprodutiva e Mundo do Trabalho	0,00	237.854,53	237.854,53
12122502	Ações de Apoio Administrativo do Poder Executivo	0,00	25.156.308,47	25.156.308,47
12126	TECNOLOGIA DA INFORMAÇÃO	0,00	841.520,31	841.520,31
12126502	Ações de Apoio Administrativo do Poder Executivo	0,00	841.520,31	841.520,31
12131	COMUNICAÇÃO SOCIAL	0,00	79.816,02	79.816,02
12131502	Ações de Apoio Administrativo do Poder Executivo	0,00	79.816,02	79.816,02
12302	ASSISTÊNCIA HOSPITALAR E AMBULATORIAL	0,00	473.347,57	473.347,57
12302502	Ações de Apoio Administrativo do Poder Executivo	0,00	473.347,57	473.347,57
12331	PROTEÇÃO E BENEFÍCIOS AO TRABALHADOR	0,00	1.087.001,83	1.087.001,83
12331502	Ações de Apoio Administrativo do Poder Executivo	0,00	1.087.001,83	1.087.001,83
12362	ENSINO MÉDIO	0,00	3.045.690,69	3.045.690,69
12362306	Educação	0,00	3.045.690,69	3.045.690,69
12392	DIFUSÃO CULTURAL	826.474,08	7.433.749,56	8.260.223,64
12392306	Educação	826.474,08	7.433.749,56	8.260.223,64
12722	TELECOMUNICAÇÕES	1.118.628,29	0,00	1.118.628,29
12722306	Educação	1.118.628,29	0,00	1.118.628,29
12845	OUTRAS TRANSFERÊNCIAS	0,00	84.560,62	84.560,62
12845900	Operação Especial do Poder Executivo	0,00	84.560,62	84.560,62
13	CULTURA	66.000,00	0,00	66.000,00
13392	DIFUSÃO CULTURAL	66.000,00	0,00	66.000,00
13392302	Cultura	66.000,00	0,00	66.000,00
28	ENCARGOS ESPECIAIS	0,00	374.245,97	374.245,97
28846	OUTROS ENCARGOS ESPECIAIS	0,00	374.245,97	374.245,97
28846900	Operação Especial do Poder Executivo	0,00	374.245,97	374.245,97
Sub Total		2.011.102,37	39.774.065,67	41.785.168,04

ANEXO 6 DA LEI 4.320/64
PROGRAMA DE TRABALHO DO GOVERNO (EMPENHADA)
FUNÇÃO/ SUBFUNÇÃO/ PROGRAMA POR PROJETO/ ATIVIDADE POR UO
POSIÇÃO ATÉ O MÊS DEZEMBRO DE 2022

CONSOLIDADO ESTADO - TODOS OS PODERES

11301 - UNIVERSIDADE DO ESTADO DA BAHIA - SEC

CÓDIGO	DESCRIÇÃO	PROJETO	ATIVIDADE	TOTAL
04	ADMINISTRAÇÃO	3.060,00	12.192,00	15.252,00
04128	FORMAÇÃO DE RECURSOS HUMANOS	3.060,00	12.192,00	15.252,00
04128315	Gestão Governamental	3.060,00	12.192,00	15.252,00
06	SEGURANÇA PÚBLICA	1.764,00	0,00	1.764,00
06128	FORMAÇÃO DE RECURSOS HUMANOS	1.764,00	0,00	1.764,00
06128314	Segurança Pública e Defesa Social	1.764,00	0,00	1.764,00
11	TRABALHO	76.150,00	0,00	76.150,00
11334	FOMENTO AO TRABALHO	76.150,00	0,00	76.150,00
11334308	Inclusão Socioprodutiva e Mundo do Trabalho	76.150,00	0,00	76.150,00
12	EDUCAÇÃO	25.774.324,61	583.462.113,03	609.236.437,64
12122	ADMINISTRAÇÃO GERAL	2.948.983,94	129.416.688,73	132.365.672,67
12122306	Educação	2.948.983,94	0,00	2.948.983,94
12122308	Inclusão Socioprodutiva e Mundo do Trabalho	0,00	2.882.067,77	2.882.067,77
12122502	Ações de Apoio Administrativo do Poder Executivo	0,00	126.534.620,96	126.534.620,96
12126	TECNOLOGIA DA INFORMAÇÃO	0,00	8.713.731,20	8.713.731,20
12126502	Ações de Apoio Administrativo do Poder Executivo	0,00	8.713.731,20	8.713.731,20
12128	FORMAÇÃO DE RECURSOS HUMANOS	196.821,81	232.433,62	429.255,43
12128306	Educação	196.821,81	232.433,62	429.255,43
12131	COMUNICAÇÃO SOCIAL	0,00	398.669,12	398.669,12
12131502	Ações de Apoio Administrativo do Poder Executivo	0,00	398.669,12	398.669,12
12241	ASSISTÊNCIA AO IDOSO	0,00	23.233,84	23.233,84
12241306	Educação	0,00	23.233,84	23.233,84
12302	ASSISTÊNCIA HOSPITALAR E AMBULATORIAL	0,00	8.127.515,78	8.127.515,78
12302306	Educação	0,00	536.763,83	536.763,83
12302502	Ações de Apoio Administrativo do Poder Executivo	0,00	7.590.751,95	7.590.751,95
12305	VIGILÂNCIA EPIDEMIOLÓGICA	280.902,66	0,00	280.902,66
12305314	Segurança Pública e Defesa Social	280.902,66	0,00	280.902,66
12331	PROTEÇÃO E BENEFÍCIOS AO TRABALHADOR	0,00	11.295.707,04	11.295.707,04
12331502	Ações de Apoio Administrativo do Poder Executivo	0,00	11.295.707,04	11.295.707,04
12364	ENSINO SUPERIOR	21.883.204,46	420.839.135,86	442.722.340,32
12364306	Educação	21.883.204,46	420.839.135,86	442.722.340,32

ANEXO 6 DA LEI 4.320/64
PROGRAMA DE TRABALHO DO GOVERNO (EMPENHADA)
FUNÇÃO/ SUBFUNÇÃO/ PROGRAMA POR PROJETO/ ATIVIDADE POR UO
POSIÇÃO ATÉ O MÊS DEZEMBRO DE 2022

CONSOLIDADO ESTADO - TODOS OS PODERES**11301 - UNIVERSIDADE DO ESTADO DA BAHIA - SEC**

CÓDIGO	DESCRIÇÃO	PROJETO	ATIVIDADE	TOTAL
12368	EDUCAÇÃO BÁSICA	319.778,18	2.227.182,89	2.546.961,07
12368306	Educação	319.778,18	2.227.182,89	2.546.961,07
12391	PATRIMÔNIO HISTÓRICO, ARTÍSTICO E ARQUEOLÓGICO	0,00	412.938,52	412.938,52
12391306	Educação	0,00	412.938,52	412.938,52
12571	DESENVOLVIMENTO CIENTÍFICO	138.664,56	694.098,79	832.763,35
12571306	Educação	138.664,56	694.098,79	832.763,35
12573	DIFUSÃO DO CONHECIMENTO CIENTÍFICO E TECNOLÓGICO	5.969,00	0,00	5.969,00
12573306	Educação	5.969,00	0,00	5.969,00
12846	OUTROS ENCARGOS ESPECIAIS	0,00	1.080.777,64	1.080.777,64
12846900	Operação Especial do Poder Executivo	0,00	1.080.777,64	1.080.777,64
28	ENCARGOS ESPECIAIS	0,00	1.738.559,86	1.738.559,86
28845	OUTRAS TRANSFERÊNCIAS	0,00	1.738.559,86	1.738.559,86
28845900	Operação Especial do Poder Executivo	0,00	1.738.559,86	1.738.559,86
Sub Total		25.855.298,61	585.212.864,89	611.068.163,50

ANEXO 6 DA LEI 4.320/64
PROGRAMA DE TRABALHO DO GOVERNO (EMPENHADA)
FUNÇÃO/ SUBFUNÇÃO/ PROGRAMA POR PROJETO/ ATIVIDADE POR UO
POSIÇÃO ATÉ O MÊS DEZEMBRO DE 2022

CONSOLIDADO ESTADO - TODOS OS PODERES

11302 - UNIVERSIDADE ESTADUAL DO SUDOESTE DA BAHIA - SEC

CÓDIGO	DESCRIÇÃO	PROJETO	ATIVIDADE	TOTAL
12	EDUCAÇÃO	11.635.197,31	318.523.992,76	330.159.190,07
12122	ADMINISTRAÇÃO GERAL	0,00	72.976.375,48	72.976.375,48
12122308	Inclusão Socioprodutiva e Mundo do Trabalho	0,00	2.093.000,00	2.093.000,00
12122502	Ações de Apoio Administrativo do Poder Executivo	0,00	70.883.375,48	70.883.375,48
12126	TECNOLOGIA DA INFORMAÇÃO	0,00	823.507,83	823.507,83
12126502	Ações de Apoio Administrativo do Poder Executivo	0,00	823.507,83	823.507,83
12128	FORMAÇÃO DE RECURSOS HUMANOS	153.483,50	80.820,50	234.304,00
12128306	Educação	153.483,50	80.820,50	234.304,00
12131	COMUNICAÇÃO SOCIAL	0,00	580.000,00	580.000,00
12131502	Ações de Apoio Administrativo do Poder Executivo	0,00	580.000,00	580.000,00
12302	ASSISTÊNCIA HOSPITALAR E AMBULATORIAL	0,00	1.826.589,90	1.826.589,90
12302502	Ações de Apoio Administrativo do Poder Executivo	0,00	1.826.589,90	1.826.589,90
12331	PROTEÇÃO E BENEFÍCIOS AO TRABALHADOR	0,00	5.098.000,00	5.098.000,00
12331502	Ações de Apoio Administrativo do Poder Executivo	0,00	5.098.000,00	5.098.000,00
12364	ENSINO SUPERIOR	11.417.258,29	235.928.228,90	247.345.487,19
12364306	Educação	11.417.258,29	235.928.228,90	247.345.487,19
12571	DESENVOLVIMENTO CIENTÍFICO	0,00	1.114.869,86	1.114.869,86
12571306	Educação	0,00	1.114.869,86	1.114.869,86
12573	DIFUSÃO DO CONHECIMENTO CIENTÍFICO E TECNOLÓGICO	64.455,52	0,00	64.455,52
12573306	Educação	64.455,52	0,00	64.455,52
12846	OUTROS ENCARGOS ESPECIAIS	0,00	95.600,29	95.600,29
12846900	Operação Especial do Poder Executivo	0,00	95.600,29	95.600,29
28	ENCARGOS ESPECIAIS	0,00	898.386,13	898.386,13
28845	OUTRAS TRANSFERÊNCIAS	0,00	898.386,13	898.386,13
28845900	Operação Especial do Poder Executivo	0,00	898.386,13	898.386,13
Sub Total		11.635.197,31	319.422.378,89	331.057.576,20

ANEXO 6 DA LEI 4.320/64
PROGRAMA DE TRABALHO DO GOVERNO (EMPENHADA)
FUNÇÃO/ SUBFUNÇÃO/ PROGRAMA POR PROJETO/ ATIVIDADE POR UO
POSIÇÃO ATÉ O MÊS DEZEMBRO DE 2022

CONSOLIDADO ESTADO - TODOS OS PODERES**11303 - UNIVERSIDADE ESTADUAL DE FEIRA DE SANTANA - SEC**

CÓDIGO	DESCRIÇÃO	PROJETO	ATIVIDADE	TOTAL
04	ADMINISTRAÇÃO	0,00	432,00	432,00
04128	FORMAÇÃO DE RECURSOS HUMANOS	0,00	432,00	432,00
04128315	Gestão Governamental	0,00	432,00	432,00
12	EDUCAÇÃO	6.351.133,32	291.700.449,17	298.051.582,49
12122	ADMINISTRAÇÃO GERAL	213.144,00	73.630.551,35	73.843.695,35
12122306	Educação	213.144,00	0,00	213.144,00
12122308	Inclusão Socioprodutiva e Mundo do Trabalho	0,00	1.624.727,43	1.624.727,43
12122502	Ações de Apoio Administrativo do Poder Executivo	0,00	72.005.823,92	72.005.823,92
12126	TECNOLOGIA DA INFORMAÇÃO	0,00	4.011.786,25	4.011.786,25
12126502	Ações de Apoio Administrativo do Poder Executivo	0,00	4.011.786,25	4.011.786,25
12128	FORMAÇÃO DE RECURSOS HUMANOS	52.405,58	25.001,86	77.407,44
12128306	Educação	52.405,58	25.001,86	77.407,44
12131	COMUNICAÇÃO SOCIAL	0,00	447.611,39	447.611,39
12131502	Ações de Apoio Administrativo do Poder Executivo	0,00	447.611,39	447.611,39
12302	ASSISTÊNCIA HOSPITALAR E AMBULATORIAL	0,00	4.351.985,05	4.351.985,05
12302502	Ações de Apoio Administrativo do Poder Executivo	0,00	4.351.985,05	4.351.985,05
12305	VIGILÂNCIA EPIDEMIOLÓGICA	163.917,31	0,00	163.917,31
12305314	Segurança Pública e Defesa Social	163.917,31	0,00	163.917,31
12331	PROTEÇÃO E BENEFÍCIOS AO TRABALHADOR	0,00	5.237.170,39	5.237.170,39
12331502	Ações de Apoio Administrativo do Poder Executivo	0,00	5.237.170,39	5.237.170,39
12364	ENSINO SUPERIOR	3.811.133,64	201.631.055,44	205.442.189,08
12364306	Educação	3.811.133,64	201.631.055,44	205.442.189,08
12365	EDUCAÇÃO INFANTIL	0,00	160.542,33	160.542,33
12365502	Ações de Apoio Administrativo do Poder Executivo	0,00	160.542,33	160.542,33
12368	EDUCAÇÃO BÁSICA	0,00	164.971,20	164.971,20
12368306	Educação	0,00	164.971,20	164.971,20
12392	DIFUSÃO CULTURAL	754.328,66	0,00	754.328,66
12392306	Educação	754.328,66	0,00	754.328,66
12571	DESENVOLVIMENTO CIENTÍFICO	0,00	2.016.366,50	2.016.366,50
12571306	Educação	0,00	2.016.366,50	2.016.366,50
12573	DIFUSÃO DO CONHECIMENTO CIENTÍFICO E TECNOLÓGICO	1.356.204,13	0,00	1.356.204,13

ANEXO 6 DA LEI 4.320/64
PROGRAMA DE TRABALHO DO GOVERNO (EMPENHADA)
FUNÇÃO/ SUBFUNÇÃO/ PROGRAMA POR PROJETO/ ATIVIDADE POR UO
POSIÇÃO ATÉ O MÊS DEZEMBRO DE 2022

CONSOLIDADO ESTADO - TODOS OS PODERES

11303 - UNIVERSIDADE ESTADUAL DE FEIRA DE SANTANA - SEC

CÓDIGO	DESCRIÇÃO	PROJETO	ATIVIDADE	TOTAL
12573306	Educação	1.356.204,13	0,00	1.356.204,13
12846	OUTROS ENCARGOS ESPECIAIS	0,00	23.407,41	23.407,41
12846900	Operação Especial do Poder Executivo	0,00	23.407,41	23.407,41
19	CIÊNCIA E TECNOLOGIA	613.000,00	0,00	613.000,00
19571	DESENVOLVIMENTO CIENTÍFICO	613.000,00	0,00	613.000,00
19571301	Ciência, Tecnologia e Inovação	613.000,00	0,00	613.000,00
28	ENCARGOS ESPECIAIS	0,00	541.045,03	541.045,03
28845	OUTRAS TRANSFERÊNCIAS	0,00	541.045,03	541.045,03
28845900	Operação Especial do Poder Executivo	0,00	541.045,03	541.045,03
Sub Total		6.964.133,32	292.241.926,20	299.206.059,52

ANEXO 6 DA LEI 4.320/64
PROGRAMA DE TRABALHO DO GOVERNO (EMPENHADA)
FUNÇÃO/ SUBFUNÇÃO/ PROGRAMA POR PROJETO/ ATIVIDADE POR UO
POSIÇÃO ATÉ O MÊS DEZEMBRO DE 2022

CONSOLIDADO ESTADO - TODOS OS PODERES**11304 - UNIVERSIDADE ESTADUAL DE SANTA CRUZ - SEC**

CÓDIGO	DESCRIÇÃO	PROJETO	ATIVIDADE	TOTAL
04	ADMINISTRAÇÃO	0,00	1.440,00	1.440,00
04128	FORMAÇÃO DE RECURSOS HUMANOS	0,00	1.440,00	1.440,00
04128315	Gestão Governamental	0,00	1.440,00	1.440,00
12	EDUCAÇÃO	9.218.448,83	239.647.110,09	248.865.558,92
12122	ADMINISTRAÇÃO GERAL	0,00	47.490.511,16	47.490.511,16
12122308	Inclusão Socioprodutiva e Mundo do Trabalho	0,00	362.818,29	362.818,29
12122502	Ações de Apoio Administrativo do Poder Executivo	0,00	47.127.692,87	47.127.692,87
12126	TECNOLOGIA DA INFORMAÇÃO	0,00	1.898.003,28	1.898.003,28
12126502	Ações de Apoio Administrativo do Poder Executivo	0,00	1.898.003,28	1.898.003,28
12128	FORMAÇÃO DE RECURSOS HUMANOS	669.279,26	0,00	669.279,26
12128306	Educação	669.279,26	0,00	669.279,26
12131	COMUNICAÇÃO SOCIAL	0,00	452.689,10	452.689,10
12131502	Ações de Apoio Administrativo do Poder Executivo	0,00	452.689,10	452.689,10
12302	ASSISTÊNCIA HOSPITALAR E AMBULATORIAL	0,00	1.658.454,99	1.658.454,99
12302502	Ações de Apoio Administrativo do Poder Executivo	0,00	1.658.454,99	1.658.454,99
12331	PROTEÇÃO E BENEFÍCIOS AO TRABALHADOR	0,00	3.111.792,82	3.111.792,82
12331502	Ações de Apoio Administrativo do Poder Executivo	0,00	3.111.792,82	3.111.792,82
12364	ENSINO SUPERIOR	7.691.404,47	182.914.252,36	190.605.656,83
12364306	Educação	7.691.404,47	182.914.252,36	190.605.656,83
12571	DESENVOLVIMENTO CIENTÍFICO	0,00	1.949.110,90	1.949.110,90
12571306	Educação	0,00	1.949.110,90	1.949.110,90
12573	DIFUSÃO DO CONHECIMENTO CIENTÍFICO E TECNOLÓGICO	857.765,10	27.171,03	884.936,13
12573306	Educação	857.765,10	27.171,03	884.936,13
12846	OUTROS ENCARGOS ESPECIAIS	0,00	145.124,45	145.124,45
12846900	Operação Especial do Poder Executivo	0,00	145.124,45	145.124,45
19	CIÊNCIA E TECNOLOGIA	74.200,00	0,00	74.200,00
19573	DIFUSÃO DO CONHECIMENTO CIENTÍFICO E TECNOLÓGICO	74.200,00	0,00	74.200,00
19573301	Ciência, Tecnologia e Inovação	74.200,00	0,00	74.200,00
Sub Total		9.292.648,83	239.648.550,09	248.941.198,92

ANEXO 6 DA LEI 4.320/64
PROGRAMA DE TRABALHO DO GOVERNO (EMPENHADA)
FUNÇÃO/ SUBFUNÇÃO/ PROGRAMA POR PROJETO/ ATIVIDADE POR UO
POSIÇÃO ATÉ O MÊS DEZEMBRO DE 2022

CONSOLIDADO ESTADO - TODOS OS PODERES

11601 - FUNDO DE ASSISTÊNCIA EDUCACIONAL - SEC

CÓDIGO	DESCRIÇÃO	PROJETO	ATIVIDADE	TOTAL
12	EDUCAÇÃO	5.826.600,75	458.914.995,47	464.741.596,22
12306	ALIMENTAÇÃO E NUTRIÇÃO	0,00	355.511.239,00	355.511.239,00
12306306	Educação	0,00	355.511.239,00	355.511.239,00
12368	EDUCAÇÃO BÁSICA	5.826.600,75	103.403.756,47	109.230.357,22
12368306	Educação	5.826.600,75	103.403.756,47	109.230.357,22
Sub Total		5.826.600,75	458.914.995,47	464.741.596,22

ANEXO 6 DA LEI 4.320/64
PROGRAMA DE TRABALHO DO GOVERNO (EMPENHADA)
FUNÇÃO/ SUBFUNÇÃO/ PROGRAMA POR PROJETO/ ATIVIDADE POR UO
POSIÇÃO ATÉ O MÊS DEZEMBRO DE 2022

CONSOLIDADO ESTADO - TODOS OS PODERES**11801 - INSTITUTO ANÍSIO TEIXEIRA - SEC**

CÓDIGO	DESCRIÇÃO	PROJETO	ATIVIDADE	TOTAL
12	EDUCAÇÃO	380.324,02	4.826.504,88	5.206.828,90
12122	ADMINISTRAÇÃO GERAL	0,00	2.796.328,49	2.796.328,49
12122502	Ações de Apoio Administrativo do Poder Executivo	0,00	2.796.328,49	2.796.328,49
12126	TECNOLOGIA DA INFORMAÇÃO	62.755,60	0,00	62.755,60
12126306	Educação	62.755,60	0,00	62.755,60
12128	FORMAÇÃO DE RECURSOS HUMANOS	0,00	2.030.176,39	2.030.176,39
12128306	Educação	0,00	2.030.176,39	2.030.176,39
12368	EDUCAÇÃO BÁSICA	317.568,42	0,00	317.568,42
12368306	Educação	317.568,42	0,00	317.568,42
Sub Total		380.324,02	4.826.504,88	5.206.828,90

ANEXO 6 DA LEI 4.320/64
PROGRAMA DE TRABALHO DO GOVERNO (EMPENHADA)
FUNÇÃO/ SUBFUNÇÃO/ PROGRAMA POR PROJETO/ ATIVIDADE POR UO
POSIÇÃO ATÉ O MÊS DEZEMBRO DE 2022

CONSOLIDADO ESTADO - TODOS OS PODERES

12101 - ASSESSORIA DE PLANEJAMENTO E GESTÃO - SJDHDS - SJDHDS

CÓDIGO	DESCRIÇÃO	PROJETO	ATIVIDADE	TOTAL
08	ASSISTÊNCIA SOCIAL	9.524.303,74	86.976.638,34	96.500.942,08
08122	ADMINISTRAÇÃO GERAL	0,00	49.654.106,41	49.654.106,41
08122300	Assistência Social e Garantia de Direitos	0,00	1.080.187,92	1.080.187,92
08122308	Inclusão Socioprodutiva e Mundo do Trabalho	0,00	494.555,60	494.555,60
08122502	Ações de Apoio Administrativo do Poder Executivo	0,00	48.079.362,89	48.079.362,89
08126	TECNOLOGIA DA INFORMAÇÃO	0,00	2.046.456,12	2.046.456,12
08126502	Ações de Apoio Administrativo do Poder Executivo	0,00	2.046.456,12	2.046.456,12
08131	COMUNICAÇÃO SOCIAL	0,00	211.594,35	211.594,35
08131502	Ações de Apoio Administrativo do Poder Executivo	0,00	211.594,35	211.594,35
08243	ASSISTÊNCIA À CRIANÇA E AO ADOLESCENTE	0,00	22.821.079,40	22.821.079,40
08243300	Assistência Social e Garantia de Direitos	0,00	22.821.079,40	22.821.079,40
08244	ASSISTÊNCIA COMUNITÁRIA	0,00	48.576,28	48.576,28
08244300	Assistência Social e Garantia de Direitos	0,00	48.576,28	48.576,28
08302	ASSISTÊNCIA HOSPITALAR E AMBULATORIAL	0,00	1.334.674,82	1.334.674,82
08302502	Ações de Apoio Administrativo do Poder Executivo	0,00	1.334.674,82	1.334.674,82
08306	ALIMENTAÇÃO E NUTRIÇÃO	8.972.086,11	9.349.559,48	18.321.645,59
08306300	Assistência Social e Garantia de Direitos	8.972.086,11	9.349.559,48	18.321.645,59
08331	PROTEÇÃO E BENEFÍCIOS AO TRABALHADOR	0,00	1.510.591,48	1.510.591,48
08331502	Ações de Apoio Administrativo do Poder Executivo	0,00	1.510.591,48	1.510.591,48
08511	SANEAMENTO BÁSICO RURAL	552.217,63	0,00	552.217,63
08511312	Recursos Hídricos	552.217,63	0,00	552.217,63
14	DIREITOS DA CIDADANIA	256.782,88	43.007.984,69	43.264.767,57
14122	ADMINISTRAÇÃO GERAL	256.782,88	0,00	256.782,88
14122315	Gestão Governamental	256.782,88	0,00	256.782,88
14422	DIREITOS INDIVIDUAIS, COLETIVOS E DIFUSOS	0,00	43.007.984,69	43.007.984,69
14422300	Assistência Social e Garantia de Direitos	0,00	43.007.984,69	43.007.984,69
28	ENCARGOS ESPECIAIS	0,00	3.803.380,49	3.803.380,49
28845	OUTRAS TRANSFERÊNCIAS	0,00	3.773.628,73	3.773.628,73
28845900	Operação Especial do Poder Executivo	0,00	3.773.628,73	3.773.628,73
28846	OUTROS ENCARGOS ESPECIAIS	0,00	29.751,76	29.751,76
28846900	Operação Especial do Poder Executivo	0,00	29.751,76	29.751,76

ANEXO 6 DA LEI 4.320/64
PROGRAMA DE TRABALHO DO GOVERNO (EMPENHADA)
FUNÇÃO/ SUBFUNÇÃO/ PROGRAMA POR PROJETO/ ATIVIDADE POR UO
POSIÇÃO ATÉ O MÊS DEZEMBRO DE 2022

CONSOLIDADO ESTADO - TODOS OS PODERES

12101 - ASSESSORIA DE PLANEJAMENTO E GESTÃO - SJDHDS - SJDHDS

CÓDIGO	DESCRIÇÃO	PROJETO	ATIVIDADE	TOTAL
Sub Total		9.781.086,62	133.788.003,52	143.569.090,14

ANEXO 6 DA LEI 4.320/64
PROGRAMA DE TRABALHO DO GOVERNO (EMPENHADA)
FUNÇÃO/ SUBFUNÇÃO/ PROGRAMA POR PROJETO/ ATIVIDADE POR UO
POSIÇÃO ATÉ O MÊS DEZEMBRO DE 2022

CONSOLIDADO ESTADO - TODOS OS PODERES

12201 - FUNDAÇÃO DA CRIANÇA E DO ADOLESCENTE - SJDHDS

CÓDIGO	DESCRIÇÃO	PROJETO	ATIVIDADE	TOTAL
08	ASSISTÊNCIA SOCIAL	0,00	121.625.176,09	121.625.176,09
08122	ADMINISTRAÇÃO GERAL	0,00	44.382.217,86	44.382.217,86
08122300	Assistência Social e Garantia de Direitos	0,00	4.020.181,14	4.020.181,14
08122308	Inclusão Socioprodutiva e Mundo do Trabalho	0,00	39.375,70	39.375,70
08122502	Ações de Apoio Administrativo do Poder Executivo	0,00	40.322.661,02	40.322.661,02
08126	TECNOLOGIA DA INFORMAÇÃO	0,00	802.118,86	802.118,86
08126502	Ações de Apoio Administrativo do Poder Executivo	0,00	802.118,86	802.118,86
08131	COMUNICAÇÃO SOCIAL	0,00	130.310,97	130.310,97
08131502	Ações de Apoio Administrativo do Poder Executivo	0,00	130.310,97	130.310,97
08243	ASSISTÊNCIA À CRIANÇA E AO ADOLESCENTE	0,00	72.721.366,23	72.721.366,23
08243300	Assistência Social e Garantia de Direitos	0,00	72.721.366,23	72.721.366,23
08302	ASSISTÊNCIA HOSPITALAR E AMBULATORIAL	0,00	900.155,14	900.155,14
08302502	Ações de Apoio Administrativo do Poder Executivo	0,00	900.155,14	900.155,14
08331	PROTEÇÃO E BENEFÍCIOS AO TRABALHADOR	0,00	2.689.007,03	2.689.007,03
08331502	Ações de Apoio Administrativo do Poder Executivo	0,00	2.689.007,03	2.689.007,03
14	DIREITOS DA CIDADANIA	67.006,86	0,00	67.006,86
14305	VIGILÂNCIA EPIDEMIOLÓGICA	67.006,86	0,00	67.006,86
14305314	Segurança Pública e Defesa Social	67.006,86	0,00	67.006,86
28	ENCARGOS ESPECIAIS	0,00	370.477,66	370.477,66
28846	OUTROS ENCARGOS ESPECIAIS	0,00	370.477,66	370.477,66
28846900	Operação Especial do Poder Executivo	0,00	370.477,66	370.477,66
Sub Total		67.006,86	121.995.653,75	122.062.660,61

ANEXO 6 DA LEI 4.320/64
PROGRAMA DE TRABALHO DO GOVERNO (EMPENHADA)
FUNÇÃO/ SUBFUNÇÃO/ PROGRAMA POR PROJETO/ ATIVIDADE POR UO
POSIÇÃO ATÉ O MÊS DEZEMBRO DE 2022

CONSOLIDADO ESTADO - TODOS OS PODERES

12601 - FUNDO ESTADUAL DE PROTEÇÃO AO CONSUMIDOR - SJDHDS

CÓDIGO	DESCRIÇÃO	PROJETO	ATIVIDADE	TOTAL
14	DIREITOS DA CIDADANIA	176.357,63	2.602.073,08	2.778.430,71
14422	DIREITOS INDIVIDUAIS, COLETIVOS E DIFUSOS	176.357,63	2.602.073,08	2.778.430,71
14422300	Assistência Social e Garantia de Direitos	176.357,63	2.602.073,08	2.778.430,71
Sub Total		176.357,63	2.602.073,08	2.778.430,71

ANEXO 6 DA LEI 4.320/64
PROGRAMA DE TRABALHO DO GOVERNO (EMPENHADA)
FUNÇÃO/ SUBFUNÇÃO/ PROGRAMA POR PROJETO/ ATIVIDADE POR UO
POSIÇÃO ATÉ O MÊS DEZEMBRO DE 2022

CONSOLIDADO ESTADO - TODOS OS PODERES

12602 - FUNDO ESTADUAL DE ASSISTÊNCIA SOCIAL - SJDHDS

CÓDIGO	DESCRIÇÃO	PROJETO	ATIVIDADE	TOTAL
08	ASSISTÊNCIA SOCIAL	0,00	59.580.848,86	59.580.848,86
08244	ASSISTÊNCIA COMUNITÁRIA	0,00	59.580.848,86	59.580.848,86
08244300	Assistência Social e Garantia de Direitos	0,00	59.580.848,86	59.580.848,86
Sub Total		0,00	59.580.848,86	59.580.848,86

ANEXO 6 DA LEI 4.320/64
PROGRAMA DE TRABALHO DO GOVERNO (EMPENHADA)
FUNÇÃO/ SUBFUNÇÃO/ PROGRAMA POR PROJETO/ ATIVIDADE POR UO
POSIÇÃO ATÉ O MÊS DEZEMBRO DE 2022

CONSOLIDADO ESTADO - TODOS OS PODERES

12603 - FUNDO ESTADUAL DE ATENDIMENTO À CRIANÇA E AO ADOLESCENTE - SJDHDS

CÓDIGO	DESCRIÇÃO	PROJETO	ATIVIDADE	TOTAL
08	ASSISTÊNCIA SOCIAL	0,00	2.156.337,92	2.156.337,92
08243	ASSISTÊNCIA À CRIANÇA E AO ADOLESCENTE	0,00	2.156.337,92	2.156.337,92
08243300	Assistência Social e Garantia de Direitos	0,00	2.156.337,92	2.156.337,92
Sub Total		0,00	2.156.337,92	2.156.337,92

ANEXO 6 DA LEI 4.320/64
PROGRAMA DE TRABALHO DO GOVERNO (EMPENHADA)
FUNÇÃO/ SUBFUNÇÃO/ PROGRAMA POR PROJETO/ ATIVIDADE POR UO
POSIÇÃO ATÉ O MÊS DEZEMBRO DE 2022

CONSOLIDADO ESTADO - TODOS OS PODERES

13101 - ASSESSORIA DE PLANEJAMENTO E GESTÃO - SEFAZ - SEFAZ

CÓDIGO	DESCRIÇÃO	PROJETO	ATIVIDADE	TOTAL
04	ADMINISTRAÇÃO	59.242.653,78	811.404.334,16	870.646.987,94
04121	PLANEJAMENTO E ORÇAMENTO	2.424,00	0,00	2.424,00
04121315	Gestão Governamental	2.424,00	0,00	2.424,00
04122	ADMINISTRAÇÃO GERAL	589.462,01	731.080.435,50	731.669.897,51
04122308	Inclusão Socioprodutiva e Mundo do Trabalho	0,00	183.544,89	183.544,89
04122315	Gestão Governamental	589.462,01	3.300.262,67	3.889.724,68
04122502	Ações de Apoio Administrativo do Poder Executivo	0,00	727.596.627,94	727.596.627,94
04123	ADMINISTRAÇÃO FINANCEIRA	27.630.993,97	18.485.737,90	46.116.731,87
04123315	Gestão Governamental	27.630.993,97	13.485.737,90	41.116.731,87
04123502	Ações de Apoio Administrativo do Poder Executivo	0,00	5.000.000,00	5.000.000,00
04126	TECNOLOGIA DA INFORMAÇÃO	30.669.207,90	43.995.827,27	74.665.035,17
04126315	Gestão Governamental	30.669.207,90	19.149.537,69	49.818.745,59
04126502	Ações de Apoio Administrativo do Poder Executivo	0,00	24.846.289,58	24.846.289,58
04128	FORMAÇÃO DE RECURSOS HUMANOS	350.565,90	0,00	350.565,90
04128315	Gestão Governamental	350.565,90	0,00	350.565,90
04131	COMUNICAÇÃO SOCIAL	0,00	522.600,00	522.600,00
04131502	Ações de Apoio Administrativo do Poder Executivo	0,00	522.600,00	522.600,00
04302	ASSISTÊNCIA HOSPITALAR E AMBULATORIAL	0,00	10.954.693,06	10.954.693,06
04302502	Ações de Apoio Administrativo do Poder Executivo	0,00	10.954.693,06	10.954.693,06
04331	PROTEÇÃO E BENEFÍCIOS AO TRABALHADOR	0,00	6.365.040,43	6.365.040,43
04331502	Ações de Apoio Administrativo do Poder Executivo	0,00	6.365.040,43	6.365.040,43
06	SEGURANÇA PÚBLICA	0,00	161.881,43	161.881,43
06122	ADMINISTRAÇÃO GERAL	0,00	161.881,43	161.881,43
06122314	Segurança Pública e Defesa Social	0,00	111.061,79	111.061,79
06122502	Ações de Apoio Administrativo do Poder Executivo	0,00	50.819,64	50.819,64
14	DIREITOS DA CIDADANIA	0,00	68.216,86	68.216,86
14122	ADMINISTRAÇÃO GERAL	0,00	68.216,86	68.216,86
14122502	Ações de Apoio Administrativo do Poder Executivo	0,00	68.216,86	68.216,86
23	COMÉRCIO E SERVIÇOS	0,00	141.929,82	141.929,82
23122	ADMINISTRAÇÃO GERAL	0,00	141.929,82	141.929,82
23122502	Ações de Apoio Administrativo do Poder Executivo	0,00	141.929,82	141.929,82

ANEXO 6 DA LEI 4.320/64
PROGRAMA DE TRABALHO DO GOVERNO (EMPENHADA)
FUNÇÃO/ SUBFUNÇÃO/ PROGRAMA POR PROJETO/ ATIVIDADE POR UO
POSIÇÃO ATÉ O MÊS DEZEMBRO DE 2022

CONSOLIDADO ESTADO - TODOS OS PODERES

13101 - ASSESSORIA DE PLANEJAMENTO E GESTÃO - SEFAZ - SEFAZ

CÓDIGO	DESCRIÇÃO	PROJETO	ATIVIDADE	TOTAL
28	ENCARGOS ESPECIAIS	0,00	11.312.001,66	11.312.001,66
28846	OUTROS ENCARGOS ESPECIAIS	0,00	11.312.001,66	11.312.001,66
28846900	Operação Especial do Poder Executivo	0,00	11.312.001,66	11.312.001,66
Sub Total		59.242.653,78	823.088.363,93	882.331.017,71

ANEXO 6 DA LEI 4.320/64
PROGRAMA DE TRABALHO DO GOVERNO (EMPENHADA)
FUNÇÃO/ SUBFUNÇÃO/ PROGRAMA POR PROJETO/ ATIVIDADE POR UO
POSIÇÃO ATÉ O MÊS DEZEMBRO DE 2022

CONSOLIDADO ESTADO - TODOS OS PODERES

13601 - FUNDO DE DESENVOLVIMENTO SOCIAL E ECONÔMICO - SEFAZ

CÓDIGO	DESCRIÇÃO	PROJETO	ATIVIDADE	TOTAL
11	TRABALHO	0,00	22.248.813,89	22.248.813,89
11846	OUTROS ENCARGOS ESPECIAIS	0,00	22.248.813,89	22.248.813,89
11846315	Gestão Governamental	0,00	22.248.813,89	22.248.813,89
23	COMÉRCIO E SERVIÇOS	0,00	72.785.016,44	72.785.016,44
23846	OUTROS ENCARGOS ESPECIAIS	0,00	72.785.016,44	72.785.016,44
23846315	Gestão Governamental	0,00	72.785.016,44	72.785.016,44
28	ENCARGOS ESPECIAIS	0,00	38.877.653,01	38.877.653,01
28846	OUTROS ENCARGOS ESPECIAIS	0,00	38.877.653,01	38.877.653,01
28846900	Operação Especial do Poder Executivo	0,00	38.877.653,01	38.877.653,01
Sub Total		0,00	133.911.483,34	133.911.483,34

ANEXO 6 DA LEI 4.320/64
PROGRAMA DE TRABALHO DO GOVERNO (EMPENHADA)
FUNÇÃO/ SUBFUNÇÃO/ PROGRAMA POR PROJETO/ ATIVIDADE POR UO
POSIÇÃO ATÉ O MÊS DEZEMBRO DE 2022

CONSOLIDADO ESTADO - TODOS OS PODERES**14101 - ASSESSORIA DE PLANEJAMENTO E GESTÃO - CASA CIVIL - CASA CIVIL**

CÓDIGO	DESCRIÇÃO	PROJETO	ATIVIDADE	TOTAL
04	ADMINISTRAÇÃO	221.035,81	28.307.043,55	28.528.079,36
04121	PLANEJAMENTO E ORÇAMENTO	7.523,00	0,00	7.523,00
04121315	Gestão Governamental	7.523,00	0,00	7.523,00
04122	ADMINISTRAÇÃO GERAL	213.512,81	25.602.384,29	25.815.897,10
04122308	Inclusão Socioproductiva e Mundo do Trabalho	0,00	4.424,47	4.424,47
04122315	Gestão Governamental	213.512,81	0,00	213.512,81
04122502	Ações de Apoio Administrativo do Poder Executivo	0,00	25.597.959,82	25.597.959,82
04126	TECNOLOGIA DA INFORMAÇÃO	0,00	1.467.515,00	1.467.515,00
04126502	Ações de Apoio Administrativo do Poder Executivo	0,00	1.467.515,00	1.467.515,00
04131	COMUNICAÇÃO SOCIAL	0,00	49.869,41	49.869,41
04131502	Ações de Apoio Administrativo do Poder Executivo	0,00	49.869,41	49.869,41
04302	ASSISTÊNCIA HOSPITALAR E AMBULATORIAL	0,00	404.905,36	404.905,36
04302502	Ações de Apoio Administrativo do Poder Executivo	0,00	404.905,36	404.905,36
04331	PROTEÇÃO E BENEFÍCIOS AO TRABALHADOR	0,00	782.369,49	782.369,49
04331502	Ações de Apoio Administrativo do Poder Executivo	0,00	782.369,49	782.369,49
24	COMUNICAÇÕES	0,00	13.291,00	13.291,00
24122	ADMINISTRAÇÃO GERAL	0,00	13.291,00	13.291,00
24122502	Ações de Apoio Administrativo do Poder Executivo	0,00	13.291,00	13.291,00
28	ENCARGOS ESPECIAIS	0,00	81.499,86	81.499,86
28846	OUTROS ENCARGOS ESPECIAIS	0,00	81.499,86	81.499,86
28846900	Operação Especial do Poder Executivo	0,00	81.499,86	81.499,86
Sub Total		221.035,81	28.401.834,41	28.622.870,22

ANEXO 6 DA LEI 4.320/64
PROGRAMA DE TRABALHO DO GOVERNO (EMPENHADA)
FUNÇÃO/ SUBFUNÇÃO/ PROGRAMA POR PROJETO/ ATIVIDADE POR UO
POSIÇÃO ATÉ O MÊS DEZEMBRO DE 2022

CONSOLIDADO ESTADO - TODOS OS PODERES

14601 - FUNDO ESTADUAL DE COMBATE E ERRADICAÇÃO DA POBREZA - CASA CIVIL

CÓDIGO	DESCRIÇÃO	PROJETO	ATIVIDADE	TOTAL
14	DIREITOS DA CIDADANIA	0,00	28.793,70	28.793,70
14422	DIREITOS INDIVIDUAIS, COLETIVOS E DIFUSOS	0,00	28.793,70	28.793,70
14422315	Gestão Governamental	0,00	28.793,70	28.793,70
Sub Total		0,00	28.793,70	28.793,70

ANEXO 6 DA LEI 4.320/64
PROGRAMA DE TRABALHO DO GOVERNO (EMPENHADA)
FUNÇÃO/ SUBFUNÇÃO/ PROGRAMA POR PROJETO/ ATIVIDADE POR UO
POSIÇÃO ATÉ O MÊS DEZEMBRO DE 2022

CONSOLIDADO ESTADO - TODOS OS PODERES**14801 - SUPERINTENDÊNCIA DE PROTEÇÃO E DEFESA CIVIL - CASA CIVIL**

CÓDIGO	DESCRIÇÃO	PROJETO	ATIVIDADE	TOTAL
08	ASSISTÊNCIA SOCIAL	39.425,86	8.033.951,71	8.073.377,57
08122	ADMINISTRAÇÃO GERAL	29.255,86	33.533,85	62.789,71
08122315	Gestão Governamental	29.255,86	0,00	29.255,86
08122502	Ações de Apoio Administrativo do Poder Executivo	0,00	33.533,85	33.533,85
08126	TECNOLOGIA DA INFORMAÇÃO	0,00	111.144,01	111.144,01
08126502	Ações de Apoio Administrativo do Poder Executivo	0,00	111.144,01	111.144,01
08182	DEFESA CIVIL	10.170,00	7.889.273,85	7.899.443,85
08182314	Segurança Pública e Defesa Social	10.170,00	7.889.273,85	7.899.443,85
Sub Total		39.425,86	8.033.951,71	8.073.377,57

ANEXO 6 DA LEI 4.320/64
PROGRAMA DE TRABALHO DO GOVERNO (EMPENHADA)
FUNÇÃO/ SUBFUNÇÃO/ PROGRAMA POR PROJETO/ ATIVIDADE POR UO
POSIÇÃO ATÉ O MÊS DEZEMBRO DE 2022

CONSOLIDADO ESTADO - TODOS OS PODERES

15101 - ASSESSORIA DE PLANEJAMENTO E GESTÃO - SDE - SDE

CÓDIGO	DESCRIÇÃO	PROJETO	ATIVIDADE	TOTAL
04	ADMINISTRAÇÃO	1.684.000,00	0,00	1.684.000,00
04121	PLANEJAMENTO E ORÇAMENTO	1.684.000,00	0,00	1.684.000,00
04121315	Gestão Governamental	1.684.000,00	0,00	1.684.000,00
19	CIÊNCIA E TECNOLOGIA	0,00	20.100,00	20.100,00
19122	ADMINISTRAÇÃO GERAL	0,00	20.100,00	20.100,00
19122502	Ações de Apoio Administrativo do Poder Executivo	0,00	20.100,00	20.100,00
22	INDÚSTRIA	4.232.148,91	36.341.275,00	40.573.423,91
22122	ADMINISTRAÇÃO GERAL	318.692,27	33.866.760,52	34.185.452,79
22122308	Inclusão Socioprodutiva e Mundo do Trabalho	0,00	25.036,10	25.036,10
22122315	Gestão Governamental	318.692,27	0,00	318.692,27
22122502	Ações de Apoio Administrativo do Poder Executivo	0,00	33.841.724,42	33.841.724,42
22126	TECNOLOGIA DA INFORMAÇÃO	0,00	557.920,05	557.920,05
22126502	Ações de Apoio Administrativo do Poder Executivo	0,00	557.920,05	557.920,05
22131	COMUNICAÇÃO SOCIAL	0,00	180.433,30	180.433,30
22131502	Ações de Apoio Administrativo do Poder Executivo	0,00	180.433,30	180.433,30
22302	ASSISTÊNCIA HOSPITALAR E AMBULATORIAL	0,00	1.023.569,33	1.023.569,33
22302502	Ações de Apoio Administrativo do Poder Executivo	0,00	1.023.569,33	1.023.569,33
22331	PROTEÇÃO E BENEFÍCIOS AO TRABALHADOR	0,00	712.591,80	712.591,80
22331502	Ações de Apoio Administrativo do Poder Executivo	0,00	712.591,80	712.591,80
22661	PROMOÇÃO INDUSTRIAL	3.913.456,64	0,00	3.913.456,64
22661303	Desenvolvimento Produtivo	517.479,14	0,00	517.479,14
22661309	Infraestrutura	3.395.977,50	0,00	3.395.977,50
23	COMÉRCIO E SERVIÇOS	1.373,99	23.546.386,46	23.547.760,45
23122	ADMINISTRAÇÃO GERAL	0,00	8.033.323,93	8.033.323,93
23122304	Desenvolvimento Rural	0,00	8.033.323,93	8.033.323,93
23692	COMERCIALIZAÇÃO	1.373,99	15.513.062,53	15.514.436,52
23692304	Desenvolvimento Rural	1.373,99	15.513.062,53	15.514.436,52
28	ENCARGOS ESPECIAIS	0,00	19.288.851,72	19.288.851,72
28846	OUTROS ENCARGOS ESPECIAIS	0,00	19.288.851,72	19.288.851,72
28846900	Operação Especial do Poder Executivo	0,00	19.288.851,72	19.288.851,72
Sub Total		5.917.522,90	79.196.613,18	85.114.136,08

ANEXO 6 DA LEI 4.320/64
PROGRAMA DE TRABALHO DO GOVERNO (EMPENHADA)
FUNÇÃO/ SUBFUNÇÃO/ PROGRAMA POR PROJETO/ ATIVIDADE POR UO
POSIÇÃO ATÉ O MÊS DEZEMBRO DE 2022

CONSOLIDADO ESTADO - TODOS OS PODERES**15301 - JUNTA COMERCIAL DO ESTADO DA BAHIA - SDE**

CÓDIGO	DESCRIÇÃO	PROJETO	ATIVIDADE	TOTAL
23	COMÉRCIO E SERVIÇOS	787.307,25	19.992.152,23	20.779.459,48
23122	ADMINISTRAÇÃO GERAL	787.307,25	16.586.495,68	17.373.802,93
23122303	Desenvolvimento Produtivo	227.283,25	0,00	227.283,25
23122308	Inclusão Socioprodutiva e Mundo do Trabalho	0,00	47.612,01	47.612,01
23122315	Gestão Governamental	560.024,00	0,00	560.024,00
23122502	Ações de Apoio Administrativo do Poder Executivo	0,00	16.538.883,67	16.538.883,67
23126	TECNOLOGIA DA INFORMAÇÃO	0,00	1.544.876,08	1.544.876,08
23126502	Ações de Apoio Administrativo do Poder Executivo	0,00	1.544.876,08	1.544.876,08
23131	COMUNICAÇÃO SOCIAL	0,00	98.785,76	98.785,76
23131502	Ações de Apoio Administrativo do Poder Executivo	0,00	98.785,76	98.785,76
23302	ASSISTÊNCIA HOSPITALAR E AMBULATORIAL	0,00	116.426,06	116.426,06
23302502	Ações de Apoio Administrativo do Poder Executivo	0,00	116.426,06	116.426,06
23331	PROTEÇÃO E BENEFÍCIOS AO TRABALHADOR	0,00	1.645.568,65	1.645.568,65
23331502	Ações de Apoio Administrativo do Poder Executivo	0,00	1.645.568,65	1.645.568,65
28	ENCARGOS ESPECIAIS	0,00	407.797,50	407.797,50
28846	OUTROS ENCARGOS ESPECIAIS	0,00	407.797,50	407.797,50
28846900	Operação Especial do Poder Executivo	0,00	407.797,50	407.797,50
Sub Total		787.307,25	20.399.949,73	21.187.256,98

ANEXO 6 DA LEI 4.320/64
PROGRAMA DE TRABALHO DO GOVERNO (EMPENHADA)
FUNÇÃO/ SUBFUNÇÃO/ PROGRAMA POR PROJETO/ ATIVIDADE POR UO
POSIÇÃO ATÉ O MÊS DEZEMBRO DE 2022

CONSOLIDADO ESTADO - TODOS OS PODERES

15304 - INSTITUTO BAIANO DE METROLOGIA E QUALIDADE - SDE

CÓDIGO	DESCRIÇÃO	PROJETO	ATIVIDADE	TOTAL
22	INDÚSTRIA	625.071,71	26.387.050,11	27.012.121,82
22122	ADMINISTRAÇÃO GERAL	624.500,00	23.449.197,61	24.073.697,61
22122315	Gestão Governamental	624.500,00	0,00	624.500,00
22122502	Ações de Apoio Administrativo do Poder Executivo	0,00	23.449.197,61	23.449.197,61
22126	TECNOLOGIA DA INFORMAÇÃO	0,00	790.518,57	790.518,57
22126502	Ações de Apoio Administrativo do Poder Executivo	0,00	790.518,57	790.518,57
22128	FORMAÇÃO DE RECURSOS HUMANOS	571,71	0,00	571,71
22128315	Gestão Governamental	571,71	0,00	571,71
22131	COMUNICAÇÃO SOCIAL	0,00	67.500,00	67.500,00
22131502	Ações de Apoio Administrativo do Poder Executivo	0,00	67.500,00	67.500,00
22302	ASSISTÊNCIA HOSPITALAR E AMBULATORIAL	0,00	412.743,22	412.743,22
22302502	Ações de Apoio Administrativo do Poder Executivo	0,00	412.743,22	412.743,22
22331	PROTEÇÃO E BENEFÍCIOS AO TRABALHADOR	0,00	1.188.332,96	1.188.332,96
22331502	Ações de Apoio Administrativo do Poder Executivo	0,00	1.188.332,96	1.188.332,96
22665	NORMALIZAÇÃO E QUALIDADE	0,00	478.757,75	478.757,75
22665300	Assistência Social e Garantia de Direitos	0,00	466.540,20	466.540,20
22665303	Desenvolvimento Produtivo	0,00	12.217,55	12.217,55
23	COMÉRCIO E SERVIÇOS	0,00	31.798,18	31.798,18
23665	NORMALIZAÇÃO E QUALIDADE	0,00	31.798,18	31.798,18
23665300	Assistência Social e Garantia de Direitos	0,00	31.798,18	31.798,18
28	ENCARGOS ESPECIAIS	0,00	324.777,54	324.777,54
28845	OUTRAS TRANSFERÊNCIAS	0,00	324.527,54	324.527,54
28845900	Operação Especial do Poder Executivo	0,00	324.527,54	324.527,54
28846	OUTROS ENCARGOS ESPECIAIS	0,00	250,00	250,00
28846900	Operação Especial do Poder Executivo	0,00	250,00	250,00
Sub Total		625.071,71	26.743.625,83	27.368.697,54

ANEXO 6 DA LEI 4.320/64
PROGRAMA DE TRABALHO DO GOVERNO (EMPENHADA)
FUNÇÃO/ SUBFUNÇÃO/ PROGRAMA POR PROJETO/ ATIVIDADE POR UO
POSIÇÃO ATÉ O MÊS DEZEMBRO DE 2022

CONSOLIDADO ESTADO - TODOS OS PODERES**15501 - COMPANHIA BAIANA DE PESQUISA MINERAL - SDE**

CÓDIGO	DESCRIÇÃO	PROJETO	ATIVIDADE	TOTAL
22	INDÚSTRIA	15.049.531,71	38.898.137,90	53.947.669,61
22122	ADMINISTRAÇÃO GERAL	857.590,93	33.310.193,46	34.167.784,39
22122308	Inclusão Socioprodutiva e Mundo do Trabalho	0,00	30.544,95	30.544,95
22122315	Gestão Governamental	857.590,93	0,00	857.590,93
22122502	Ações de Apoio Administrativo do Poder Executivo	0,00	33.279.648,51	33.279.648,51
22126	TECNOLOGIA DA INFORMAÇÃO	0,00	752.435,88	752.435,88
22126502	Ações de Apoio Administrativo do Poder Executivo	0,00	752.435,88	752.435,88
22131	COMUNICAÇÃO SOCIAL	0,00	129.218,11	129.218,11
22131502	Ações de Apoio Administrativo do Poder Executivo	0,00	129.218,11	129.218,11
22302	ASSISTÊNCIA HOSPITALAR E AMBULATORIAL	0,00	296.966,39	296.966,39
22302502	Ações de Apoio Administrativo do Poder Executivo	0,00	296.966,39	296.966,39
22331	PROTEÇÃO E BENEFÍCIOS AO TRABALHADOR	0,00	1.647.053,26	1.647.053,26
22331502	Ações de Apoio Administrativo do Poder Executivo	0,00	1.647.053,26	1.647.053,26
22365	EDUCAÇÃO INFANTIL	0,00	231.695,85	231.695,85
22365502	Ações de Apoio Administrativo do Poder Executivo	0,00	231.695,85	231.695,85
22663	MINERAÇÃO	14.191.940,78	2.530.574,95	16.722.515,73
22663303	Desenvolvimento Produtivo	14.191.940,78	2.530.574,95	16.722.515,73
28	ENCARGOS ESPECIAIS	0,00	10.004.092,84	10.004.092,84
28846	OUTROS ENCARGOS ESPECIAIS	0,00	10.004.092,84	10.004.092,84
28846900	Operação Especial do Poder Executivo	0,00	10.004.092,84	10.004.092,84
Sub Total		15.049.531,71	48.902.230,74	63.951.762,45

ANEXO 6 DA LEI 4.320/64
PROGRAMA DE TRABALHO DO GOVERNO (EMPENHADA)
FUNÇÃO/ SUBFUNÇÃO/ PROGRAMA POR PROJETO/ ATIVIDADE POR UO
POSIÇÃO ATÉ O MÊS DEZEMBRO DE 2022

CONSOLIDADO ESTADO - TODOS OS PODERES

17101 - ASSESSORIA DE PLANEJAMENTO E GESTÃO - SEPLAN - SEPLAN

CÓDIGO	DESCRIÇÃO	PROJETO	ATIVIDADE	TOTAL
04	ADMINISTRAÇÃO	7.617.405,98	37.812.390,02	45.429.796,00
04121	PLANEJAMENTO E ORÇAMENTO	2.122.204,95	409.764,73	2.531.969,68
04121315	Gestão Governamental	2.122.204,95	409.764,73	2.531.969,68
04122	ADMINISTRAÇÃO GERAL	403.782,12	33.232.710,45	33.636.492,57
04122308	Inclusão Socioprodutiva e Mundo do Trabalho	0,00	67.845,78	67.845,78
04122315	Gestão Governamental	403.782,12	0,00	403.782,12
04122502	Ações de Apoio Administrativo do Poder Executivo	0,00	33.164.864,67	33.164.864,67
04126	TECNOLOGIA DA INFORMAÇÃO	5.073.862,77	2.574.699,92	7.648.562,69
04126315	Gestão Governamental	5.073.862,77	0,00	5.073.862,77
04126502	Ações de Apoio Administrativo do Poder Executivo	0,00	2.574.699,92	2.574.699,92
04128	FORMAÇÃO DE RECURSOS HUMANOS	17.556,14	0,00	17.556,14
04128315	Gestão Governamental	17.556,14	0,00	17.556,14
04131	COMUNICAÇÃO SOCIAL	0,00	63.742,90	63.742,90
04131502	Ações de Apoio Administrativo do Poder Executivo	0,00	63.742,90	63.742,90
04302	ASSISTÊNCIA HOSPITALAR E AMBULATORIAL	0,00	669.389,12	669.389,12
04302502	Ações de Apoio Administrativo do Poder Executivo	0,00	669.389,12	669.389,12
04331	PROTEÇÃO E BENEFÍCIOS AO TRABALHADOR	0,00	862.082,90	862.082,90
04331502	Ações de Apoio Administrativo do Poder Executivo	0,00	862.082,90	862.082,90
28	ENCARGOS ESPECIAIS	0,00	25.012,04	25.012,04
28846	OUTROS ENCARGOS ESPECIAIS	0,00	25.012,04	25.012,04
28846900	Operação Especial do Poder Executivo	0,00	25.012,04	25.012,04
Sub Total		7.617.405,98	37.837.402,06	45.454.808,04

ANEXO 6 DA LEI 4.320/64
PROGRAMA DE TRABALHO DO GOVERNO (EMPENHADA)
FUNÇÃO/ SUBFUNÇÃO/ PROGRAMA POR PROJETO/ ATIVIDADE POR UO
POSIÇÃO ATÉ O MÊS DEZEMBRO DE 2022

CONSOLIDADO ESTADO - TODOS OS PODERES**17301 - SUPERINTENDÊNCIA DE ESTUDOS ECONÔMICOS E SOCIAIS DA BAHIA - SEPLAN**

CÓDIGO	DESCRIÇÃO	PROJETO	ATIVIDADE	TOTAL
04	ADMINISTRAÇÃO	569.216,13	18.257.194,22	18.826.410,35
04121	PLANEJAMENTO E ORÇAMENTO	396.394,89	19.173,44	415.568,33
04121315	Gestão Governamental	396.394,89	19.173,44	415.568,33
04122	ADMINISTRAÇÃO GERAL	164.892,24	14.097.994,31	14.262.886,55
04122308	Inclusão Socioproductiva e Mundo do Trabalho	0,00	70.269,72	70.269,72
04122315	Gestão Governamental	164.892,24	0,00	164.892,24
04122502	Ações de Apoio Administrativo do Poder Executivo	0,00	14.027.724,59	14.027.724,59
04126	TECNOLOGIA DA INFORMAÇÃO	0,00	3.122.474,71	3.122.474,71
04126315	Gestão Governamental	0,00	1.018.391,92	1.018.391,92
04126502	Ações de Apoio Administrativo do Poder Executivo	0,00	2.104.082,79	2.104.082,79
04128	FORMAÇÃO DE RECURSOS HUMANOS	7.929,00	0,00	7.929,00
04128315	Gestão Governamental	7.929,00	0,00	7.929,00
04131	COMUNICAÇÃO SOCIAL	0,00	58.738,80	58.738,80
04131502	Ações de Apoio Administrativo do Poder Executivo	0,00	58.738,80	58.738,80
04302	ASSISTÊNCIA HOSPITALAR E AMBULATORIAL	0,00	527.365,08	527.365,08
04302502	Ações de Apoio Administrativo do Poder Executivo	0,00	527.365,08	527.365,08
04331	PROTEÇÃO E BENEFÍCIOS AO TRABALHADOR	0,00	431.447,88	431.447,88
04331502	Ações de Apoio Administrativo do Poder Executivo	0,00	431.447,88	431.447,88
06	SEGURANÇA PÚBLICA	3.168,00	0,00	3.168,00
06128	FORMAÇÃO DE RECURSOS HUMANOS	3.168,00	0,00	3.168,00
06128314	Segurança Pública e Defesa Social	3.168,00	0,00	3.168,00
10	SAÚDE	720,00	0,00	720,00
10128	FORMAÇÃO DE RECURSOS HUMANOS	720,00	0,00	720,00
10128313	Saúde	720,00	0,00	720,00
Sub Total		573.104,13	18.257.194,22	18.830.298,35

ANEXO 6 DA LEI 4.320/64
PROGRAMA DE TRABALHO DO GOVERNO (EMPENHADA)
FUNÇÃO/ SUBFUNÇÃO/ PROGRAMA POR PROJETO/ ATIVIDADE POR UO
POSIÇÃO ATÉ O MÊS DEZEMBRO DE 2022

CONSOLIDADO ESTADO - TODOS OS PODERES

18101 - ASSESSORIA DE PLANEJAMENTO E GESTÃO - SDR - SDR

CÓDIGO	DESCRIÇÃO	PROJETO	ATIVIDADE	TOTAL
20	AGRICULTURA	105.731,84	73.422.255,75	73.527.987,59
20122	ADMINISTRAÇÃO GERAL	89.588,84	30.042.295,19	30.131.884,03
20122308	Inclusão Socioprodutiva e Mundo do Trabalho	0,00	151.329,61	151.329,61
20122315	Gestão Governamental	89.588,84	0,00	89.588,84
20122502	Ações de Apoio Administrativo do Poder Executivo	0,00	29.890.965,58	29.890.965,58
20126	TECNOLOGIA DA INFORMAÇÃO	0,00	166.502,41	166.502,41
20126502	Ações de Apoio Administrativo do Poder Executivo	0,00	166.502,41	166.502,41
20127	ORDENAMENTO TERRITORIAL	12.312,00	0,00	12.312,00
20127304	Desenvolvimento Rural	12.312,00	0,00	12.312,00
20131	COMUNICAÇÃO SOCIAL	0,00	177.477,63	177.477,63
20131502	Ações de Apoio Administrativo do Poder Executivo	0,00	177.477,63	177.477,63
20302	ASSISTÊNCIA HOSPITALAR E AMBULATORIAL	0,00	463.541,89	463.541,89
20302502	Ações de Apoio Administrativo do Poder Executivo	0,00	463.541,89	463.541,89
20331	PROTEÇÃO E BENEFÍCIOS AO TRABALHADOR	0,00	1.439.510,63	1.439.510,63
20331502	Ações de Apoio Administrativo do Poder Executivo	0,00	1.439.510,63	1.439.510,63
20573	DIFUSÃO DO CONHECIMENTO CIENTÍFICO E TECNOLÓGICO	3.831,00	0,00	3.831,00
20573304	Desenvolvimento Rural	3.831,00	0,00	3.831,00
20606	EXTENSÃO RURAL	0,00	41.132.928,00	41.132.928,00
20606304	Desenvolvimento Rural	0,00	41.132.928,00	41.132.928,00
21	ORGANIZAÇÃO AGRÁRIA	0,00	430.333,50	430.333,50
21122	ADMINISTRAÇÃO GERAL	0,00	203.841,69	203.841,69
21122502	Ações de Apoio Administrativo do Poder Executivo	0,00	203.841,69	203.841,69
21126	TECNOLOGIA DA INFORMAÇÃO	0,00	226.491,81	226.491,81
21126502	Ações de Apoio Administrativo do Poder Executivo	0,00	226.491,81	226.491,81
28	ENCARGOS ESPECIAIS	0,00	2.209.491,72	2.209.491,72
28846	OUTROS ENCARGOS ESPECIAIS	0,00	2.209.491,72	2.209.491,72
28846900	Operação Especial do Poder Executivo	0,00	2.209.491,72	2.209.491,72
Sub Total		105.731,84	76.062.080,97	76.167.812,81

ANEXO 6 DA LEI 4.320/64
PROGRAMA DE TRABALHO DO GOVERNO (EMPENHADA)
FUNÇÃO/ SUBFUNÇÃO/ PROGRAMA POR PROJETO/ ATIVIDADE POR UO
POSIÇÃO ATÉ O MÊS DEZEMBRO DE 2022

CONSOLIDADO ESTADO - TODOS OS PODERES**18401 - COMPANHIA DE DESENVOLVIMENTO E AÇÃO REGIONAL - SDR**

CÓDIGO	DESCRIÇÃO	PROJETO	ATIVIDADE	TOTAL
11	TRABALHO	1.331.792,00	0,00	1.331.792,00
11334	FOMENTO AO TRABALHO	1.331.792,00	0,00	1.331.792,00
11334308	Inclusão Socioprodutiva e Mundo do Trabalho	1.331.792,00	0,00	1.331.792,00
12	EDUCAÇÃO	3.612.718,89	3.781.062,01	7.393.780,90
12122	ADMINISTRAÇÃO GERAL	0,00	402.490,46	402.490,46
12122502	Ações de Apoio Administrativo do Poder Executivo	0,00	402.490,46	402.490,46
12363	ENSINO PROFISSIONAL	3.612.718,89	0,00	3.612.718,89
12363306	Educação	3.612.718,89	0,00	3.612.718,89
12368	EDUCAÇÃO BÁSICA	0,00	3.378.571,55	3.378.571,55
12368306	Educação	0,00	3.378.571,55	3.378.571,55
14	DIREITOS DA CIDADANIA	120.000,00	0,00	120.000,00
14422	DIREITOS INDIVIDUAIS, COLETIVOS E DIFUSOS	120.000,00	0,00	120.000,00
14422311	Política para as Mulheres	120.000,00	0,00	120.000,00
20	AGRICULTURA	743.132.978,17	43.396.752,39	786.529.730,56
20122	ADMINISTRAÇÃO GERAL	606.680,49	41.196.874,06	41.803.554,55
20122308	Inclusão Socioprodutiva e Mundo do Trabalho	0,00	81.868,84	81.868,84
20122315	Gestão Governamental	606.680,49	0,00	606.680,49
20122502	Ações de Apoio Administrativo do Poder Executivo	0,00	41.115.005,22	41.115.005,22
20127	ORDENAMENTO TERRITORIAL	6.756.970,51	0,00	6.756.970,51
20127304	Desenvolvimento Rural	6.756.970,51	0,00	6.756.970,51
20131	COMUNICAÇÃO SOCIAL	0,00	346.613,20	346.613,20
20131502	Ações de Apoio Administrativo do Poder Executivo	0,00	346.613,20	346.613,20
20302	ASSISTÊNCIA HOSPITALAR E AMBULATORIAL	0,00	337.909,86	337.909,86
20302502	Ações de Apoio Administrativo do Poder Executivo	0,00	337.909,86	337.909,86
20331	PROTEÇÃO E BENEFÍCIOS AO TRABALHADOR	0,00	1.311.897,10	1.311.897,10
20331502	Ações de Apoio Administrativo do Poder Executivo	0,00	1.311.897,10	1.311.897,10
20365	EDUCAÇÃO INFANTIL	0,00	177.441,29	177.441,29
20365502	Ações de Apoio Administrativo do Poder Executivo	0,00	177.441,29	177.441,29
20451	INFRAESTRUTURA URBANA	601.421,62	0,00	601.421,62
20451305	Desenvolvimento Urbano	601.421,62	0,00	601.421,62
20481	HABITAÇÃO RURAL	10.000.000,00	0,00	10.000.000,00

ANEXO 6 DA LEI 4.320/64
PROGRAMA DE TRABALHO DO GOVERNO (EMPENHADA)
FUNÇÃO/ SUBFUNÇÃO/ PROGRAMA POR PROJETO/ ATIVIDADE POR UO
POSIÇÃO ATÉ O MÊS DEZEMBRO DE 2022

CONSOLIDADO ESTADO - TODOS OS PODERES

18401 - COMPANHIA DE DESENVOLVIMENTO E AÇÃO REGIONAL - SDR

CÓDIGO	DESCRIÇÃO	PROJETO	ATIVIDADE	TOTAL
20481304	Desenvolvimento Rural	10.000.000,00	0,00	10.000.000,00
20511	SANEAMENTO BÁSICO RURAL	19.730.827,38	0,00	19.730.827,38
20511312	Recursos Hídricos	19.730.827,38	0,00	19.730.827,38
20606	EXTENSÃO RURAL	704.297.470,86	26.016,88	704.323.487,74
20606304	Desenvolvimento Rural	704.297.470,86	26.016,88	704.323.487,74
20608	PROMOÇÃO DA PRODUÇÃO AGROPECUÁRIA	1.139.607,31	0,00	1.139.607,31
20608304	Desenvolvimento Rural	1.139.607,31	0,00	1.139.607,31
28	ENCARGOS ESPECIAIS	0,00	4.390.403,69	4.390.403,69
28845	OUTRAS TRANSFERÊNCIAS	0,00	4.390.403,69	4.390.403,69
28845900	Operação Especial do Poder Executivo	0,00	4.390.403,69	4.390.403,69
Sub Total		748.197.489,06	51.568.218,09	799.765.707,15

ANEXO 6 DA LEI 4.320/64
PROGRAMA DE TRABALHO DO GOVERNO (EMPENHADA)
FUNÇÃO/ SUBFUNÇÃO/ PROGRAMA POR PROJETO/ ATIVIDADE POR UO
POSIÇÃO ATÉ O MÊS DEZEMBRO DE 2022

CONSOLIDADO ESTADO - TODOS OS PODERES**18801 - COORDENAÇÃO DE DESENVOLVIMENTO AGRÁRIO - SDR**

CÓDIGO	DESCRIÇÃO	PROJETO	ATIVIDADE	TOTAL
21	ORGANIZAÇÃO AGRÁRIA	577.415,93	4.787.473,64	5.364.889,57
21122	ADMINISTRAÇÃO GERAL	505.138,43	2.964.242,78	3.469.381,21
21122315	Gestão Governamental	505.138,43	0,00	505.138,43
21122502	Ações de Apoio Administrativo do Poder Executivo	0,00	2.964.242,78	2.964.242,78
21126	TECNOLOGIA DA INFORMAÇÃO	0,00	349.749,47	349.749,47
21126502	Ações de Apoio Administrativo do Poder Executivo	0,00	349.749,47	349.749,47
21131	COMUNICAÇÃO SOCIAL	0,00	26.111,79	26.111,79
21131502	Ações de Apoio Administrativo do Poder Executivo	0,00	26.111,79	26.111,79
21631	REFORMA AGRÁRIA	72.277,50	1.447.369,60	1.519.647,10
21631304	Desenvolvimento Rural	72.277,50	1.447.369,60	1.519.647,10
Sub Total		577.415,93	4.787.473,64	5.364.889,57

ANEXO 6 DA LEI 4.320/64
PROGRAMA DE TRABALHO DO GOVERNO (EMPENHADA)
FUNÇÃO/ SUBFUNÇÃO/ PROGRAMA POR PROJETO/ ATIVIDADE POR UO
POSIÇÃO ATÉ O MÊS DEZEMBRO DE 2022

CONSOLIDADO ESTADO - TODOS OS PODERES

18802 - SUPERINTENDÊNCIA BAIANA DE ASSISTÊNCIA TÉCNICA E EXTENSÃO RURAL - SDR

CÓDIGO	DESCRIÇÃO	PROJETO	ATIVIDADE	TOTAL
18	GESTÃO AMBIENTAL	0,00	13.644,91	13.644,91
18541	PRESERVAÇÃO E CONSERVAÇÃO AMBIENTAL	0,00	13.644,91	13.644,91
18541310	Meio Ambiente e Sustentabilidade	0,00	13.644,91	13.644,91
20	AGRICULTURA	4.466.454,72	45.604.136,52	50.070.591,24
20122	ADMINISTRAÇÃO GERAL	434.378,67	895.984,57	1.330.363,24
20122304	Desenvolvimento Rural	0,00	106.490,02	106.490,02
20122315	Gestão Governamental	434.378,67	0,00	434.378,67
20122502	Ações de Apoio Administrativo do Poder Executivo	0,00	789.494,55	789.494,55
20126	TECNOLOGIA DA INFORMAÇÃO	0,00	550.907,43	550.907,43
20126502	Ações de Apoio Administrativo do Poder Executivo	0,00	550.907,43	550.907,43
20131	COMUNICAÇÃO SOCIAL	0,00	53.013,00	53.013,00
20131502	Ações de Apoio Administrativo do Poder Executivo	0,00	53.013,00	53.013,00
20606	EXTENSÃO RURAL	0,00	44.104.231,52	44.104.231,52
20606304	Desenvolvimento Rural	0,00	44.104.231,52	44.104.231,52
20608	PROMOÇÃO DA PRODUÇÃO AGROPECUÁRIA	4.032.076,05	0,00	4.032.076,05
20608304	Desenvolvimento Rural	4.032.076,05	0,00	4.032.076,05
28	ENCARGOS ESPECIAIS	0,00	52.517,90	52.517,90
28845	OUTRAS TRANSFERÊNCIAS	0,00	52.517,90	52.517,90
28845900	Operação Especial do Poder Executivo	0,00	52.517,90	52.517,90
Sub Total		4.466.454,72	45.670.299,33	50.136.754,05

ANEXO 6 DA LEI 4.320/64
PROGRAMA DE TRABALHO DO GOVERNO (EMPENHADA)
FUNÇÃO/ SUBFUNÇÃO/ PROGRAMA POR PROJETO/ ATIVIDADE POR UO
POSIÇÃO ATÉ O MÊS DEZEMBRO DE 2022

CONSOLIDADO ESTADO - TODOS OS PODERES**19201 - FUNDAÇÃO DE HEMATOLOGIA E HEMOTERAPIA DA BAHIA - SESAB**

CÓDIGO	DESCRIÇÃO	PROJETO	ATIVIDADE	TOTAL
10	SAÚDE	1.199.892,51	94.906.722,73	96.106.615,24
10122	ADMINISTRAÇÃO GERAL	0,00	47.986.497,62	47.986.497,62
10122313	Saúde	0,00	1.888.801,57	1.888.801,57
10122502	Ações de Apoio Administrativo do Poder Executivo	0,00	46.097.696,05	46.097.696,05
10126	TECNOLOGIA DA INFORMAÇÃO	0,00	405.228,56	405.228,56
10126502	Ações de Apoio Administrativo do Poder Executivo	0,00	405.228,56	405.228,56
10131	COMUNICAÇÃO SOCIAL	0,00	175.559,10	175.559,10
10131502	Ações de Apoio Administrativo do Poder Executivo	0,00	175.559,10	175.559,10
10302	ASSISTÊNCIA HOSPITALAR E AMBULATORIAL	1.199.892,51	44.765.109,81	45.965.002,32
10302313	Saúde	1.199.892,51	44.259.582,98	45.459.475,49
10302502	Ações de Apoio Administrativo do Poder Executivo	0,00	505.526,83	505.526,83
10331	PROTEÇÃO E BENEFÍCIOS AO TRABALHADOR	0,00	1.227.717,55	1.227.717,55
10331502	Ações de Apoio Administrativo do Poder Executivo	0,00	1.227.717,55	1.227.717,55
10846	OUTROS ENCARGOS ESPECIAIS	0,00	346.610,09	346.610,09
10846900	Operação Especial do Poder Executivo	0,00	346.610,09	346.610,09
Sub Total		1.199.892,51	94.906.722,73	96.106.615,24

ANEXO 6 DA LEI 4.320/64
PROGRAMA DE TRABALHO DO GOVERNO (EMPENHADA)
FUNÇÃO/ SUBFUNÇÃO/ PROGRAMA POR PROJETO/ ATIVIDADE POR UO
POSIÇÃO ATÉ O MÊS DEZEMBRO DE 2022

CONSOLIDADO ESTADO - TODOS OS PODERES

19601 - FUNDO ESTADUAL DE SAÚDE - SESAB

CÓDIGO	DESCRIÇÃO	PROJETO	ATIVIDADE	TOTAL
04	ADMINISTRAÇÃO	0,00	10.953,00	10.953,00
04128	FORMAÇÃO DE RECURSOS HUMANOS	0,00	10.953,00	10.953,00
04128315	Gestão Governamental	0,00	10.953,00	10.953,00
10	SAÚDE	1.098.163.173,35	6.857.069.098,78	7.955.232.272,13
10032	CONTROLE EXTERNO	0,00	1.692.513,26	1.692.513,26
10032313	Saúde	0,00	1.692.513,26	1.692.513,26
10122	ADMINISTRAÇÃO GERAL	44.664.010,78	1.420.472.937,21	1.465.136.947,99
10122308	Inclusão Socioproductiva e Mundo do Trabalho	0,00	2.162.778,35	2.162.778,35
10122313	Saúde	35.562.942,25	929.043.153,64	964.606.095,89
10122315	Gestão Governamental	9.101.068,53	0,00	9.101.068,53
10122502	Ações de Apoio Administrativo do Poder Executivo	0,00	489.267.005,22	489.267.005,22
10125	NORMATIZAÇÃO E FISCALIZAÇÃO	0,00	35.354.646,30	35.354.646,30
10125313	Saúde	0,00	35.354.646,30	35.354.646,30
10126	TECNOLOGIA DA INFORMAÇÃO	0,00	35.042.816,78	35.042.816,78
10126502	Ações de Apoio Administrativo do Poder Executivo	0,00	35.042.816,78	35.042.816,78
10128	FORMAÇÃO DE RECURSOS HUMANOS	198.197,43	74.604.983,31	74.803.180,74
10128313	Saúde	198.197,43	74.604.983,31	74.803.180,74
10131	COMUNICAÇÃO SOCIAL	0,00	4.506.974,41	4.506.974,41
10131502	Ações de Apoio Administrativo do Poder Executivo	0,00	4.506.974,41	4.506.974,41
10242	ASSISTÊNCIA AO PORTADOR DE DEFICIÊNCIA	0,00	13.349.585,22	13.349.585,22
10242313	Saúde	0,00	13.349.585,22	13.349.585,22
10301	ATENÇÃO BÁSICA	31.316.798,98	78.643.217,31	109.960.016,29
10301313	Saúde	31.316.798,98	78.643.217,31	109.960.016,29
10302	ASSISTÊNCIA HOSPITALAR E AMBULATORIAL	775.196.612,29	4.761.001.626,45	5.536.198.238,74
10302313	Saúde	775.196.612,29	4.722.364.475,43	5.497.561.087,72
10302502	Ações de Apoio Administrativo do Poder Executivo	0,00	38.637.151,02	38.637.151,02
10303	SUORTE PROFILÁTICO E TERAPÊUTICO	19.980,00	369.086.959,12	369.106.939,12
10303313	Saúde	19.980,00	369.086.959,12	369.106.939,12
10304	VIGILÂNCIA SANITÁRIA	0,00	2.478.801,17	2.478.801,17
10304313	Saúde	0,00	2.478.801,17	2.478.801,17
10305	VIGILÂNCIA EPIDEMIOLÓGICA	246.763.381,50	39.416.456,59	286.179.838,09

ANEXO 6 DA LEI 4.320/64
PROGRAMA DE TRABALHO DO GOVERNO (EMPENHADA)
FUNÇÃO/ SUBFUNÇÃO/ PROGRAMA POR PROJETO/ ATIVIDADE POR UO
POSIÇÃO ATÉ O MÊS DEZEMBRO DE 2022

CONSOLIDADO ESTADO - TODOS OS PODERES**19601 - FUNDO ESTADUAL DE SAÚDE - SESAB**

CÓDIGO	DESCRIÇÃO	PROJETO	ATIVIDADE	TOTAL
10305313	Saúde	246.763.381,50	39.416.456,59	286.179.838,09
10331	PROTEÇÃO E BENEFÍCIOS AO TRABALHADOR	0,00	20.866.442,17	20.866.442,17
10331313	Saúde	0,00	1.061.004,79	1.061.004,79
10331502	Ações de Apoio Administrativo do Poder Executivo	0,00	19.805.437,38	19.805.437,38
10332	RELAÇÕES DE TRABALHO	0,00	523.989,24	523.989,24
10332313	Saúde	0,00	523.989,24	523.989,24
10571	DESENVOLVIMENTO CIENTÍFICO	4.192,37	0,00	4.192,37
10571313	Saúde	4.192,37	0,00	4.192,37
10846	OUTROS ENCARGOS ESPECIAIS	0,00	27.150,24	27.150,24
10846900	Operação Especial do Poder Executivo	0,00	27.150,24	27.150,24
28	ENCARGOS ESPECIAIS	0,00	2.095.067,40	2.095.067,40
28845	OUTRAS TRANSFERÊNCIAS	0,00	2.095.067,40	2.095.067,40
28845900	Operação Especial do Poder Executivo	0,00	2.095.067,40	2.095.067,40
Sub Total		1.098.163.173,35	6.859.175.119,18	7.957.338.292,53

ANEXO 6 DA LEI 4.320/64
PROGRAMA DE TRABALHO DO GOVERNO (EMPENHADA)
FUNÇÃO/ SUBFUNÇÃO/ PROGRAMA POR PROJETO/ ATIVIDADE POR UO
POSIÇÃO ATÉ O MÊS DEZEMBRO DE 2022

CONSOLIDADO ESTADO - TODOS OS PODERES

20101 - ASSESSORIA DE PLANEJAMENTO E GESTÃO - SSP - SSP

CÓDIGO	DESCRIÇÃO	PROJETO	ATIVIDADE	TOTAL
04	ADMINISTRAÇÃO	0,00	288,00	288,00
04128	FORMAÇÃO DE RECURSOS HUMANOS	0,00	288,00	288,00
04128315	Gestão Governamental	0,00	288,00	288,00
06	SEGURANÇA PÚBLICA	330.067.133,81	140.343.241,59	470.410.375,40
06122	ADMINISTRAÇÃO GERAL	0,00	105.618.304,45	105.618.304,45
06122308	Inclusão Socioprodutiva e Mundo do Trabalho	0,00	47.156,63	47.156,63
06122314	Segurança Pública e Defesa Social	0,00	5.789.268,03	5.789.268,03
06122502	Ações de Apoio Administrativo do Poder Executivo	0,00	99.781.879,79	99.781.879,79
06126	TECNOLOGIA DA INFORMAÇÃO	0,00	4.511.881,40	4.511.881,40
06126502	Ações de Apoio Administrativo do Poder Executivo	0,00	4.511.881,40	4.511.881,40
06128	FORMAÇÃO DE RECURSOS HUMANOS	61.677,50	0,00	61.677,50
06128314	Segurança Pública e Defesa Social	61.677,50	0,00	61.677,50
06131	COMUNICAÇÃO SOCIAL	0,00	356.343,84	356.343,84
06131502	Ações de Apoio Administrativo do Poder Executivo	0,00	356.343,84	356.343,84
06181	POLICIAMENTO	306.755.456,31	20.975.480,94	327.730.937,25
06181314	Segurança Pública e Defesa Social	306.755.456,31	19.263.073,32	326.018.529,63
06181502	Ações de Apoio Administrativo do Poder Executivo	0,00	1.712.407,62	1.712.407,62
06182	DEFESA CIVIL	23.250.000,00	0,00	23.250.000,00
06182314	Segurança Pública e Defesa Social	23.250.000,00	0,00	23.250.000,00
06302	ASSISTÊNCIA HOSPITALAR E AMBULATORIAL	0,00	5.335.928,43	5.335.928,43
06302502	Ações de Apoio Administrativo do Poder Executivo	0,00	5.335.928,43	5.335.928,43
06331	PROTEÇÃO E BENEFÍCIOS AO TRABALHADOR	0,00	3.545.302,53	3.545.302,53
06331502	Ações de Apoio Administrativo do Poder Executivo	0,00	3.545.302,53	3.545.302,53
28	ENCARGOS ESPECIAIS	0,00	2.736.952,50	2.736.952,50
28845	OUTRAS TRANSFERÊNCIAS	0,00	760.444,12	760.444,12
28845900	Operação Especial do Poder Executivo	0,00	760.444,12	760.444,12
28846	OUTROS ENCARGOS ESPECIAIS	0,00	1.976.508,38	1.976.508,38
28846900	Operação Especial do Poder Executivo	0,00	1.976.508,38	1.976.508,38
Sub Total		330.067.133,81	143.080.482,09	473.147.615,90

ANEXO 6 DA LEI 4.320/64
PROGRAMA DE TRABALHO DO GOVERNO (EMPENHADA)
FUNÇÃO/ SUBFUNÇÃO/ PROGRAMA POR PROJETO/ ATIVIDADE POR UO
POSIÇÃO ATÉ O MÊS DEZEMBRO DE 2022

CONSOLIDADO ESTADO - TODOS OS PODERES
20102 - DEPARTAMENTO DE POLÍCIA TÉCNICA - SSP

CÓDIGO	DESCRIÇÃO	PROJETO	ATIVIDADE	TOTAL
06	SEGURANÇA PÚBLICA	566.457,92	299.755.406,91	300.321.864,83
06122	ADMINISTRAÇÃO GERAL	0,00	265.179.596,37	265.179.596,37
06122308	Inclusão Socioprodutiva e Mundo do Trabalho	0,00	42.120,98	42.120,98
06122314	Segurança Pública e Defesa Social	0,00	264.225.063,76	264.225.063,76
06122502	Ações de Apoio Administrativo do Poder Executivo	0,00	912.411,63	912.411,63
06126	TECNOLOGIA DA INFORMAÇÃO	0,00	3.115.191,54	3.115.191,54
06126502	Ações de Apoio Administrativo do Poder Executivo	0,00	3.115.191,54	3.115.191,54
06128	FORMAÇÃO DE RECURSOS HUMANOS	3.132,00	0,00	3.132,00
06128314	Segurança Pública e Defesa Social	3.132,00	0,00	3.132,00
06131	COMUNICAÇÃO SOCIAL	0,00	367.548,30	367.548,30
06131502	Ações de Apoio Administrativo do Poder Executivo	0,00	367.548,30	367.548,30
06181	POLICIAMENTO	435.883,69	14.915.866,15	15.351.749,84
06181314	Segurança Pública e Defesa Social	435.883,69	14.915.866,15	15.351.749,84
06183	INFORMAÇÃO E INTELIGÊNCIA	0,00	11.131.589,50	11.131.589,50
06183314	Segurança Pública e Defesa Social	0,00	11.131.589,50	11.131.589,50
06302	ASSISTÊNCIA HOSPITALAR E AMBULATORIAL	0,00	1.945.535,26	1.945.535,26
06302502	Ações de Apoio Administrativo do Poder Executivo	0,00	1.945.535,26	1.945.535,26
06305	VIGILÂNCIA EPIDEMIOLÓGICA	127.442,23	0,00	127.442,23
06305314	Segurança Pública e Defesa Social	127.442,23	0,00	127.442,23
06331	PROTEÇÃO E BENEFÍCIOS AO TRABALHADOR	0,00	3.100.079,79	3.100.079,79
06331502	Ações de Apoio Administrativo do Poder Executivo	0,00	3.100.079,79	3.100.079,79
Sub Total		566.457,92	299.755.406,91	300.321.864,83

ANEXO 6 DA LEI 4.320/64
PROGRAMA DE TRABALHO DO GOVERNO (EMPENHADA)
FUNÇÃO/ SUBFUNÇÃO/ PROGRAMA POR PROJETO/ ATIVIDADE POR UO
POSIÇÃO ATÉ O MÊS DEZEMBRO DE 2022

CONSOLIDADO ESTADO - TODOS OS PODERES

20103 - SUPERINTENDÊNCIA DE INTELIGÊNCIA - SSP

CÓDIGO	DESCRIÇÃO	PROJETO	ATIVIDADE	TOTAL
06	SEGURANÇA PÚBLICA	196.982,00	1.381.744,44	1.578.726,44
06122	ADMINISTRAÇÃO GERAL	0,00	175.395,65	175.395,65
06122314	Segurança Pública e Defesa Social	0,00	175.395,65	175.395,65
06126	TECNOLOGIA DA INFORMAÇÃO	0,00	232.707,70	232.707,70
06126502	Ações de Apoio Administrativo do Poder Executivo	0,00	232.707,70	232.707,70
06181	POLICIAMENTO	196.982,00	973.641,09	1.170.623,09
06181314	Segurança Pública e Defesa Social	196.982,00	973.641,09	1.170.623,09
Sub Total		196.982,00	1.381.744,44	1.578.726,44

ANEXO 6 DA LEI 4.320/64
PROGRAMA DE TRABALHO DO GOVERNO (EMPENHADA)
FUNÇÃO/ SUBFUNÇÃO/ PROGRAMA POR PROJETO/ ATIVIDADE POR UO
POSIÇÃO ATÉ O MÊS DEZEMBRO DE 2022

CONSOLIDADO ESTADO - TODOS OS PODERES**20603 - FUNDO ESTADUAL DE SEGURANÇA PÚBLICA - SSP**

CÓDIGO	DESCRIÇÃO	PROJETO	ATIVIDADE	TOTAL
06	SEGURANÇA PÚBLICA	33.078.932,96	3.243.574,64	36.322.507,60
06126	TECNOLOGIA DA INFORMAÇÃO	551.345,28	0,00	551.345,28
06126314	Segurança Pública e Defesa Social	551.345,28	0,00	551.345,28
06128	FORMAÇÃO DE RECURSOS HUMANOS	607.795,00	0,00	607.795,00
06128314	Segurança Pública e Defesa Social	607.795,00	0,00	607.795,00
06181	POLICIAMENTO	31.919.792,68	2.841.711,38	34.761.504,06
06181314	Segurança Pública e Defesa Social	31.919.792,68	2.841.711,38	34.761.504,06
06183	INFORMAÇÃO E INTELIGÊNCIA	0,00	102.646,35	102.646,35
06183314	Segurança Pública e Defesa Social	0,00	102.646,35	102.646,35
06301	ATENÇÃO BÁSICA	0,00	299.216,91	299.216,91
06301314	Segurança Pública e Defesa Social	0,00	299.216,91	299.216,91
Sub Total		33.078.932,96	3.243.574,64	36.322.507,60

ANEXO 6 DA LEI 4.320/64
PROGRAMA DE TRABALHO DO GOVERNO (EMPENHADA)
FUNÇÃO/ SUBFUNÇÃO/ PROGRAMA POR PROJETO/ ATIVIDADE POR UO
POSIÇÃO ATÉ O MÊS DEZEMBRO DE 2022

CONSOLIDADO ESTADO - TODOS OS PODERES

20801 - POLÍCIA MILITAR DA BAHIA - SSP

CÓDIGO	DESCRIÇÃO	PROJETO	ATIVIDADE	TOTAL
03	ESSENCIAL À JUSTIÇA	0,00	2.522.205,33	2.522.205,33
03122	ADMINISTRAÇÃO GERAL	0,00	2.522.205,33	2.522.205,33
03122503	Ações de Apoio Administrativo do Ministério Público	0,00	2.522.205,33	2.522.205,33
04	ADMINISTRAÇÃO	0,00	5.796,00	5.796,00
04128	FORMAÇÃO DE RECURSOS HUMANOS	0,00	5.796,00	5.796,00
04128315	Gestão Governamental	0,00	5.796,00	5.796,00
06	SEGURANÇA PÚBLICA	71.639.149,18	3.127.073.208,95	3.198.712.358,13
06122	ADMINISTRAÇÃO GERAL	0,00	2.713.691.483,07	2.713.691.483,07
06122308	Inclusão Socioprodutiva e Mundo do Trabalho	0,00	81.003,17	81.003,17
06122314	Segurança Pública e Defesa Social	0,00	2.592.056.708,16	2.592.056.708,16
06122502	Ações de Apoio Administrativo do Poder Executivo	0,00	121.553.771,74	121.553.771,74
06126	TECNOLOGIA DA INFORMAÇÃO	0,00	7.822.781,55	7.822.781,55
06126502	Ações de Apoio Administrativo do Poder Executivo	0,00	7.822.781,55	7.822.781,55
06128	FORMAÇÃO DE RECURSOS HUMANOS	3.319.749,14	9.726.347,58	13.046.096,72
06128314	Segurança Pública e Defesa Social	3.319.749,14	9.726.347,58	13.046.096,72
06131	COMUNICAÇÃO SOCIAL	0,00	1.217.020,37	1.217.020,37
06131502	Ações de Apoio Administrativo do Poder Executivo	0,00	1.217.020,37	1.217.020,37
06181	POLICIAMENTO	68.010.332,04	137.634.072,81	205.644.404,85
06181314	Segurança Pública e Defesa Social	68.010.332,04	137.634.072,81	205.644.404,85
06182	DEFESA CIVIL	0,00	27.507,72	27.507,72
06182314	Segurança Pública e Defesa Social	0,00	27.507,72	27.507,72
06183	INFORMAÇÃO E INTELIGÊNCIA	0,00	13.939,96	13.939,96
06183314	Segurança Pública e Defesa Social	0,00	13.939,96	13.939,96
06243	ASSISTÊNCIA À CRIANÇA E AO ADOLESCENTE	0,00	276.750,04	276.750,04
06243314	Segurança Pública e Defesa Social	0,00	276.750,04	276.750,04
06302	ASSISTÊNCIA HOSPITALAR E AMBULATORIAL	0,00	104.854.124,20	104.854.124,20
06302502	Ações de Apoio Administrativo do Poder Executivo	0,00	104.854.124,20	104.854.124,20
06305	VIGILÂNCIA EPIDEMIOLÓGICA	309.068,00	0,00	309.068,00
06305314	Segurança Pública e Defesa Social	309.068,00	0,00	309.068,00
06331	PROTEÇÃO E BENEFÍCIOS AO TRABALHADOR	0,00	151.809.181,65	151.809.181,65
06331502	Ações de Apoio Administrativo do Poder Executivo	0,00	151.809.181,65	151.809.181,65

ANEXO 6 DA LEI 4.320/64
PROGRAMA DE TRABALHO DO GOVERNO (EMPENHADA)
FUNÇÃO/ SUBFUNÇÃO/ PROGRAMA POR PROJETO/ ATIVIDADE POR UO
POSIÇÃO ATÉ O MÊS DEZEMBRO DE 2022

CONSOLIDADO ESTADO - TODOS OS PODERES**20801 - POLÍCIA MILITAR DA BAHIA - SSP**

CÓDIGO	DESCRIÇÃO	PROJETO	ATIVIDADE	TOTAL
12	EDUCAÇÃO	888.396,62	629.953,21	1.518.349,83
12361	ENSINO FUNDAMENTAL	804.896,86	629.953,21	1.434.850,07
12361306	Educação	804.896,86	629.953,21	1.434.850,07
12368	EDUCAÇÃO BÁSICA	83.499,76	0,00	83.499,76
12368306	Educação	83.499,76	0,00	83.499,76
14	DIREITOS DA CIDADANIA	4.320,00	332.716,42	337.036,42
14128	FORMAÇÃO DE RECURSOS HUMANOS	4.320,00	0,00	4.320,00
14128314	Segurança Pública e Defesa Social	4.320,00	0,00	4.320,00
14421	CUSTÓDIA E REINTEGRAÇÃO SOCIAL	0,00	332.716,42	332.716,42
14421314	Segurança Pública e Defesa Social	0,00	332.716,42	332.716,42
26	TRANSPORTE	0,00	7.253.880,99	7.253.880,99
26782	TRANSPORTE RODOVIÁRIO	0,00	7.253.880,99	7.253.880,99
26782309	Infraestrutura	0,00	7.253.880,99	7.253.880,99
28	ENCARGOS ESPECIAIS	0,00	46.323.360,65	46.323.360,65
28846	OUTROS ENCARGOS ESPECIAIS	0,00	46.323.360,65	46.323.360,65
28846900	Operação Especial do Poder Executivo	0,00	46.323.360,65	46.323.360,65
Sub Total		72.531.865,80	3.184.141.121,55	3.256.672.987,35

ANEXO 6 DA LEI 4.320/64
PROGRAMA DE TRABALHO DO GOVERNO (EMPENHADA)
FUNÇÃO/ SUBFUNÇÃO/ PROGRAMA POR PROJETO/ ATIVIDADE POR UO
POSIÇÃO ATÉ O MÊS DEZEMBRO DE 2022

CONSOLIDADO ESTADO - TODOS OS PODERES

20802 - POLÍCIA CIVIL DA BAHIA - SSP

CÓDIGO	DESCRIÇÃO	PROJETO	ATIVIDADE	TOTAL
04	ADMINISTRAÇÃO	0,00	22.425,33	22.425,33
04122	ADMINISTRAÇÃO GERAL	0,00	21.669,33	21.669,33
04122502	Ações de Apoio Administrativo do Poder Executivo	0,00	21.669,33	21.669,33
04128	FORMAÇÃO DE RECURSOS HUMANOS	0,00	756,00	756,00
04128315	Gestão Governamental	0,00	756,00	756,00
06	SEGURANÇA PÚBLICA	36.978.153,86	1.014.954.158,92	1.051.932.312,78
06122	ADMINISTRAÇÃO GERAL	0,00	927.710.997,59	927.710.997,59
06122308	Inclusão Socioprodutiva e Mundo do Trabalho	0,00	134.189,60	134.189,60
06122314	Segurança Pública e Defesa Social	0,00	922.661.138,46	922.661.138,46
06122502	Ações de Apoio Administrativo do Poder Executivo	0,00	4.915.669,53	4.915.669,53
06126	TECNOLOGIA DA INFORMAÇÃO	348.000,00	12.767.659,36	13.115.659,36
06126314	Segurança Pública e Defesa Social	348.000,00	0,00	348.000,00
06126502	Ações de Apoio Administrativo do Poder Executivo	0,00	12.767.659,36	12.767.659,36
06128	FORMAÇÃO DE RECURSOS HUMANOS	240.403,08	3.662.329,70	3.902.732,78
06128314	Segurança Pública e Defesa Social	240.403,08	3.662.329,70	3.902.732,78
06131	COMUNICAÇÃO SOCIAL	0,00	988.059,09	988.059,09
06131502	Ações de Apoio Administrativo do Poder Executivo	0,00	988.059,09	988.059,09
06181	POLICIAMENTO	36.279.106,28	28.537.639,77	64.816.746,05
06181314	Segurança Pública e Defesa Social	36.279.106,28	28.537.639,77	64.816.746,05
06183	INFORMAÇÃO E INTELIGÊNCIA	0,00	353.590,88	353.590,88
06183314	Segurança Pública e Defesa Social	0,00	353.590,88	353.590,88
06302	ASSISTÊNCIA HOSPITALAR E AMBULATORIAL	0,00	18.161.730,96	18.161.730,96
06302502	Ações de Apoio Administrativo do Poder Executivo	0,00	18.161.730,96	18.161.730,96
06305	VIGILÂNCIA EPIDEMIOLÓGICA	110.644,50	0,00	110.644,50
06305314	Segurança Pública e Defesa Social	110.644,50	0,00	110.644,50
06331	PROTEÇÃO E BENEFÍCIOS AO TRABALHADOR	0,00	18.519.857,68	18.519.857,68
06331502	Ações de Apoio Administrativo do Poder Executivo	0,00	18.519.857,68	18.519.857,68
06421	CUSTÓDIA E REINTEGRAÇÃO SOCIAL	0,00	4.252.293,89	4.252.293,89
06421314	Segurança Pública e Defesa Social	0,00	4.252.293,89	4.252.293,89
28	ENCARGOS ESPECIAIS	0,00	225.997,46	225.997,46
28846	OUTROS ENCARGOS ESPECIAIS	0,00	225.997,46	225.997,46

ANEXO 6 DA LEI 4.320/64
PROGRAMA DE TRABALHO DO GOVERNO (EMPENHADA)
FUNÇÃO/ SUBFUNÇÃO/ PROGRAMA POR PROJETO/ ATIVIDADE POR UO
POSIÇÃO ATÉ O MÊS DEZEMBRO DE 2022

CONSOLIDADO ESTADO - TODOS OS PODERES

20802 - POLÍCIA CIVIL DA BAHIA - SSP

CÓDIGO	DESCRIÇÃO	PROJETO	ATIVIDADE	TOTAL
28846900	Operação Especial do Poder Executivo	0,00	225.997,46	225.997,46
Sub Total		36.978.153,86	1.015.202.581,71	1.052.180.735,57

ANEXO 6 DA LEI 4.320/64
PROGRAMA DE TRABALHO DO GOVERNO (EMPENHADA)
FUNÇÃO/ SUBFUNÇÃO/ PROGRAMA POR PROJETO/ ATIVIDADE POR UO
POSIÇÃO ATÉ O MÊS DEZEMBRO DE 2022

CONSOLIDADO ESTADO - TODOS OS PODERES

20803 - CORPO DE BOMBEIROS MILITAR DA BAHIA - SSP

CÓDIGO	DESCRIÇÃO	PROJETO	ATIVIDADE	TOTAL
04	ADMINISTRAÇÃO	432,00	0,00	432,00
04128	FORMAÇÃO DE RECURSOS HUMANOS	432,00	0,00	432,00
04128315	Gestão Governamental	432,00	0,00	432,00
06	SEGURANÇA PÚBLICA	36.049.748,37	324.422.582,19	360.472.330,56
06122	ADMINISTRAÇÃO GERAL	0,00	281.760.608,16	281.760.608,16
06122308	Inclusão Socioprodutiva e Mundo do Trabalho	0,00	128.932,66	128.932,66
06122314	Segurança Pública e Defesa Social	0,00	274.616.561,93	274.616.561,93
06122502	Ações de Apoio Administrativo do Poder Executivo	0,00	7.015.113,57	7.015.113,57
06126	TECNOLOGIA DA INFORMAÇÃO	0,00	1.142.497,21	1.142.497,21
06126502	Ações de Apoio Administrativo do Poder Executivo	0,00	1.142.497,21	1.142.497,21
06128	FORMAÇÃO DE RECURSOS HUMANOS	605.741,61	1.950.060,90	2.555.802,51
06128314	Segurança Pública e Defesa Social	605.741,61	1.950.060,90	2.555.802,51
06131	COMUNICAÇÃO SOCIAL	0,00	128.306,67	128.306,67
06131502	Ações de Apoio Administrativo do Poder Executivo	0,00	128.306,67	128.306,67
06182	DEFESA CIVIL	35.128.036,47	18.902.455,94	54.030.492,41
06182314	Segurança Pública e Defesa Social	35.128.036,47	18.902.455,94	54.030.492,41
06302	ASSISTÊNCIA HOSPITALAR E AMBULATORIAL	0,00	5.552.095,76	5.552.095,76
06302502	Ações de Apoio Administrativo do Poder Executivo	0,00	5.552.095,76	5.552.095,76
06305	VIGILÂNCIA EPIDEMIOLÓGICA	11.369,63	0,00	11.369,63
06305314	Segurança Pública e Defesa Social	11.369,63	0,00	11.369,63
06331	PROTEÇÃO E BENEFÍCIOS AO TRABALHADOR	0,00	14.986.557,55	14.986.557,55
06331502	Ações de Apoio Administrativo do Poder Executivo	0,00	14.986.557,55	14.986.557,55
06752	ENERGIA ELÉTRICA	304.600,66	0,00	304.600,66
06752314	Segurança Pública e Defesa Social	304.600,66	0,00	304.600,66
28	ENCARGOS ESPECIAIS	0,00	4.002.256,31	4.002.256,31
28845	OUTRAS TRANSFERÊNCIAS	0,00	8.079,69	8.079,69
28845900	Operação Especial do Poder Executivo	0,00	8.079,69	8.079,69
28846	OUTROS ENCARGOS ESPECIAIS	0,00	3.994.176,62	3.994.176,62
28846900	Operação Especial do Poder Executivo	0,00	3.994.176,62	3.994.176,62
Sub Total		36.050.180,37	328.424.838,50	364.475.018,87

ANEXO 6 DA LEI 4.320/64
PROGRAMA DE TRABALHO DO GOVERNO (EMPENHADA)
FUNÇÃO/ SUBFUNÇÃO/ PROGRAMA POR PROJETO/ ATIVIDADE POR UO
POSIÇÃO ATÉ O MÊS DEZEMBRO DE 2022

CONSOLIDADO ESTADO - TODOS OS PODERES**21101 - ASSESSORIA DE PLANEJAMENTO E GESTÃO - SETRE - SETRE**

CÓDIGO	DESCRIÇÃO	PROJETO	ATIVIDADE	TOTAL
04	ADMINISTRAÇÃO	0,00	5.040,00	5.040,00
04128	FORMAÇÃO DE RECURSOS HUMANOS	0,00	5.040,00	5.040,00
04128315	Gestão Governamental	0,00	5.040,00	5.040,00
11	TRABALHO	29.840.371,45	60.639.423,24	90.479.794,69
11122	ADMINISTRAÇÃO GERAL	148.103,21	36.967.128,71	37.115.231,92
11122308	Inclusão Socioprodutiva e Mundo do Trabalho	0,00	279.323,00	279.323,00
11122315	Gestão Governamental	148.103,21	0,00	148.103,21
11122502	Ações de Apoio Administrativo do Poder Executivo	0,00	36.687.805,71	36.687.805,71
11126	TECNOLOGIA DA INFORMAÇÃO	0,00	2.098.621,91	2.098.621,91
11126502	Ações de Apoio Administrativo do Poder Executivo	0,00	2.098.621,91	2.098.621,91
11131	COMUNICAÇÃO SOCIAL	0,00	395.259,35	395.259,35
11131502	Ações de Apoio Administrativo do Poder Executivo	0,00	395.259,35	395.259,35
11302	ASSISTÊNCIA HOSPITALAR E AMBULATORIAL	0,00	879.877,42	879.877,42
11302502	Ações de Apoio Administrativo do Poder Executivo	0,00	879.877,42	879.877,42
11305	VIGILÂNCIA EPIDEMIOLÓGICA	99.200,00	0,00	99.200,00
11305314	Segurança Pública e Defesa Social	99.200,00	0,00	99.200,00
11331	PROTEÇÃO E BENEFÍCIOS AO TRABALHADOR	0,00	1.795.986,27	1.795.986,27
11331502	Ações de Apoio Administrativo do Poder Executivo	0,00	1.795.986,27	1.795.986,27
11332	RELAÇÕES DE TRABALHO	3.398.265,54	270.911,50	3.669.177,04
11332308	Inclusão Socioprodutiva e Mundo do Trabalho	3.398.265,54	270.911,50	3.669.177,04
11334	FOMENTO AO TRABALHO	26.194.802,70	18.231.638,08	44.426.440,78
11334308	Inclusão Socioprodutiva e Mundo do Trabalho	26.194.802,70	18.231.638,08	44.426.440,78
27	DESPORTO E LAZER	124.982.653,47	207.272,59	125.189.926,06
27128	FORMAÇÃO DE RECURSOS HUMANOS	199.798,00	0,00	199.798,00
27128308	Inclusão Socioprodutiva e Mundo do Trabalho	199.798,00	0,00	199.798,00
27811	DESPORTO DE RENDIMENTO	122.897.505,10	0,00	122.897.505,10
27811303	Desenvolvimento Produtivo	122.897.505,10	0,00	122.897.505,10
27812	DESPORTO COMUNITÁRIO	1.885.350,37	0,00	1.885.350,37
27812305	Desenvolvimento Urbano	1.680.937,82	0,00	1.680.937,82
27812308	Inclusão Socioprodutiva e Mundo do Trabalho	204.412,55	0,00	204.412,55
27813	LAZER	0,00	207.272,59	207.272,59

ANEXO 6 DA LEI 4.320/64
PROGRAMA DE TRABALHO DO GOVERNO (EMPENHADA)
FUNÇÃO/ SUBFUNÇÃO/ PROGRAMA POR PROJETO/ ATIVIDADE POR UO
POSIÇÃO ATÉ O MÊS DEZEMBRO DE 2022

CONSOLIDADO ESTADO - TODOS OS PODERES

21101 - ASSESSORIA DE PLANEJAMENTO E GESTÃO - SETRE - SETRE

CÓDIGO	DESCRIÇÃO	PROJETO	ATIVIDADE	TOTAL
27813308	Inclusão Socioprodutiva e Mundo do Trabalho	0,00	207.272,59	207.272,59
28	ENCARGOS ESPECIAIS	0,00	6.447.997,72	6.447.997,72
28845	OUTRAS TRANSFERÊNCIAS	0,00	6.447.997,72	6.447.997,72
28845900	Operação Especial do Poder Executivo	0,00	6.447.997,72	6.447.997,72
Sub Total		154.823.024,92	67.299.733,55	222.122.758,47

ANEXO 6 DA LEI 4.320/64
PROGRAMA DE TRABALHO DO GOVERNO (EMPENHADA)
FUNÇÃO/ SUBFUNÇÃO/ PROGRAMA POR PROJETO/ ATIVIDADE POR UO
POSIÇÃO ATÉ O MÊS DEZEMBRO DE 2022

CONSOLIDADO ESTADO - TODOS OS PODERES**21301 - SUPERINTENDÊNCIA DOS DESPORTOS DO ESTADO DA BAHIA - SETRE**

CÓDIGO	DESCRIÇÃO	PROJETO	ATIVIDADE	TOTAL
06	SEGURANÇA PÚBLICA	257.770,57	41.722,55	299.493,12
06182	DEFESA CIVIL	257.770,57	41.722,55	299.493,12
06182314	Segurança Pública e Defesa Social	257.770,57	41.722,55	299.493,12
11	TRABALHO	0,00	49.236,71	49.236,71
11122	ADMINISTRAÇÃO GERAL	0,00	49.236,71	49.236,71
11122308	Inclusão Socioprodutiva e Mundo do Trabalho	0,00	38.269,12	38.269,12
11122502	Ações de Apoio Administrativo do Poder Executivo	0,00	10.967,59	10.967,59
12	EDUCAÇÃO	0,00	3.860.931,36	3.860.931,36
12368	EDUCAÇÃO BÁSICA	0,00	3.860.931,36	3.860.931,36
12368306	Educação	0,00	3.860.931,36	3.860.931,36
13	CULTURA	69.748,13	0,00	69.748,13
13392	DIFUSÃO CULTURAL	69.748,13	0,00	69.748,13
13392302	Cultura	69.748,13	0,00	69.748,13
27	DESPORTO E LAZER	179.404.964,09	54.449.633,78	233.854.597,87
27122	ADMINISTRAÇÃO GERAL	142.199,92	12.193.467,00	12.335.666,92
27122305	Desenvolvimento Urbano	0,00	1.240.146,27	1.240.146,27
27122315	Gestão Governamental	142.199,92	0,00	142.199,92
27122502	Ações de Apoio Administrativo do Poder Executivo	0,00	10.953.320,73	10.953.320,73
27126	TECNOLOGIA DA INFORMAÇÃO	0,00	304.758,47	304.758,47
27126502	Ações de Apoio Administrativo do Poder Executivo	0,00	304.758,47	304.758,47
27128	FORMAÇÃO DE RECURSOS HUMANOS	337.736,50	0,00	337.736,50
27128308	Inclusão Socioprodutiva e Mundo do Trabalho	337.736,50	0,00	337.736,50
27131	COMUNICAÇÃO SOCIAL	0,00	202.646,59	202.646,59
27131502	Ações de Apoio Administrativo do Poder Executivo	0,00	202.646,59	202.646,59
27302	ASSISTÊNCIA HOSPITALAR E AMBULATORIAL	0,00	196.420,67	196.420,67
27302502	Ações de Apoio Administrativo do Poder Executivo	0,00	196.420,67	196.420,67
27305	VIGILÂNCIA EPIDEMIOLÓGICA	66.894,83	0,00	66.894,83
27305314	Segurança Pública e Defesa Social	66.894,83	0,00	66.894,83
27331	PROTEÇÃO E BENEFÍCIOS AO TRABALHADOR	0,00	403.347,08	403.347,08
27331502	Ações de Apoio Administrativo do Poder Executivo	0,00	403.347,08	403.347,08
27811	DESPORTO DE RENDIMENTO	26.419.852,72	1.230.960,00	27.650.812,72

ANEXO 6 DA LEI 4.320/64
PROGRAMA DE TRABALHO DO GOVERNO (EMPENHADA)
FUNÇÃO/ SUBFUNÇÃO/ PROGRAMA POR PROJETO/ ATIVIDADE POR UO
POSIÇÃO ATÉ O MÊS DEZEMBRO DE 2022

CONSOLIDADO ESTADO - TODOS OS PODERES

21301 - SUPERINTENDÊNCIA DOS DESPORTOS DO ESTADO DA BAHIA - SETRE

CÓDIGO	DESCRIÇÃO	PROJETO	ATIVIDADE	TOTAL
27811303	Desenvolvimento Produtivo	13.160.610,55	1.230.960,00	14.391.570,55
27811305	Desenvolvimento Urbano	173.452,51	0,00	173.452,51
27811314	Segurança Pública e Defesa Social	13.085.789,66	0,00	13.085.789,66
27812	DESPORTO COMUNITÁRIO	152.438.280,12	39.918.033,97	192.356.314,09
27812305	Desenvolvimento Urbano	127.436.207,64	11.047.710,05	138.483.917,69
27812306	Educação	4.544.239,62	0,00	4.544.239,62
27812308	Inclusão Socioprodutiva e Mundo do Trabalho	15.867.257,68	925.332,61	16.792.590,29
27812314	Segurança Pública e Defesa Social	4.590.575,18	27.944.991,31	32.535.566,49
28	ENCARGOS ESPECIAIS	0,00	10.045,84	10.045,84
28846	OUTROS ENCARGOS ESPECIAIS	0,00	10.045,84	10.045,84
28846900	Operação Especial do Poder Executivo	0,00	10.045,84	10.045,84
Sub Total		179.732.482,79	58.411.570,24	238.144.053,03

ANEXO 6 DA LEI 4.320/64
PROGRAMA DE TRABALHO DO GOVERNO (EMPENHADA)
FUNÇÃO/ SUBFUNÇÃO/ PROGRAMA POR PROJETO/ ATIVIDADE POR UO
POSIÇÃO ATÉ O MÊS DEZEMBRO DE 2022

CONSOLIDADO ESTADO - TODOS OS PODERES**21602 - FUNDO ESTADUAL DO TRABALHO DO ESTADO DA BAHIA - SETRE**

CÓDIGO	DESCRIÇÃO	PROJETO	ATIVIDADE	TOTAL
11	TRABALHO	16.010.496,00	5.995.203,70	22.005.699,70
11122	ADMINISTRAÇÃO GERAL	0,00	535.318,94	535.318,94
11122308	Inclusão Socioprodutiva e Mundo do Trabalho	0,00	535.318,94	535.318,94
11126	TECNOLOGIA DA INFORMAÇÃO	0,00	1.280.264,59	1.280.264,59
11126502	Ações de Apoio Administrativo do Poder Executivo	0,00	1.280.264,59	1.280.264,59
11334	FOMENTO AO TRABALHO	16.010.496,00	4.179.620,17	20.190.116,17
11334308	Inclusão Socioprodutiva e Mundo do Trabalho	16.010.496,00	4.179.620,17	20.190.116,17
Sub Total		16.010.496,00	5.995.203,70	22.005.699,70

ANEXO 6 DA LEI 4.320/64
PROGRAMA DE TRABALHO DO GOVERNO (EMPENHADA)
FUNÇÃO/ SUBFUNÇÃO/ PROGRAMA POR PROJETO/ ATIVIDADE POR UO
POSIÇÃO ATÉ O MÊS DEZEMBRO DE 2022

CONSOLIDADO ESTADO - TODOS OS PODERES

22101 - ASSESSORIA DE PLANEJAMENTO E GESTÃO - SECULT - SECULT

CÓDIGO	DESCRIÇÃO	PROJETO	ATIVIDADE	TOTAL
12	EDUCAÇÃO	0,00	600.000,00	600.000,00
12368	EDUCAÇÃO BÁSICA	0,00	600.000,00	600.000,00
12368306	Educação	0,00	600.000,00	600.000,00
13	CULTURA	5.963.701,82	45.475.659,28	51.439.361,10
13122	ADMINISTRAÇÃO GERAL	0,00	33.220.598,81	33.220.598,81
13122302	Cultura	0,00	1.378.676,93	1.378.676,93
13122308	Inclusão Socioprodutiva e Mundo do Trabalho	0,00	151.109,24	151.109,24
13122502	Ações de Apoio Administrativo do Poder Executivo	0,00	31.690.812,64	31.690.812,64
13126	TECNOLOGIA DA INFORMAÇÃO	0,00	424.471,04	424.471,04
13126502	Ações de Apoio Administrativo do Poder Executivo	0,00	424.471,04	424.471,04
13131	COMUNICAÇÃO SOCIAL	0,00	200.529,50	200.529,50
13131502	Ações de Apoio Administrativo do Poder Executivo	0,00	200.529,50	200.529,50
13302	ASSISTÊNCIA HOSPITALAR E AMBULATORIAL	0,00	297.178,41	297.178,41
13302502	Ações de Apoio Administrativo do Poder Executivo	0,00	297.178,41	297.178,41
13331	PROTEÇÃO E BENEFÍCIOS AO TRABALHADOR	0,00	965.104,88	965.104,88
13331502	Ações de Apoio Administrativo do Poder Executivo	0,00	965.104,88	965.104,88
13391	PATRIMÔNIO HISTÓRICO, ARTÍSTICO E ARQUEOLÓGICO	2.330.548,86	0,00	2.330.548,86
13391302	Cultura	2.330.548,86	0,00	2.330.548,86
13392	DIFUSÃO CULTURAL	3.633.152,96	10.367.776,64	14.000.929,60
13392302	Cultura	3.431.342,77	10.367.776,64	13.799.119,41
13392303	Desenvolvimento Produtivo	201.810,19	0,00	201.810,19
28	ENCARGOS ESPECIAIS	0,00	5.676.964,10	5.676.964,10
28845	OUTRAS TRANSFERÊNCIAS	0,00	5.647.516,67	5.647.516,67
28845900	Operação Especial do Poder Executivo	0,00	5.647.516,67	5.647.516,67
28846	OUTROS ENCARGOS ESPECIAIS	0,00	29.447,43	29.447,43
28846900	Operação Especial do Poder Executivo	0,00	29.447,43	29.447,43
Sub Total		5.963.701,82	51.752.623,38	57.716.325,20

ANEXO 6 DA LEI 4.320/64
PROGRAMA DE TRABALHO DO GOVERNO (EMPENHADA)
FUNÇÃO/ SUBFUNÇÃO/ PROGRAMA POR PROJETO/ ATIVIDADE POR UO
POSIÇÃO ATÉ O MÊS DEZEMBRO DE 2022

CONSOLIDADO ESTADO - TODOS OS PODERES**22201 - FUNDAÇÃO CULTURAL DO ESTADO DA BAHIA - SECULT**

CÓDIGO	DESCRIÇÃO	PROJETO	ATIVIDADE	TOTAL
13	CULTURA	1.870.174,30	47.279.690,92	49.149.865,22
13122	ADMINISTRAÇÃO GERAL	4.000,00	40.969.580,10	40.973.580,10
13122302	Cultura	0,00	1.625.693,89	1.625.693,89
13122308	Inclusão Socioprodutiva e Mundo do Trabalho	0,00	169.905,04	169.905,04
13122315	Gestão Governamental	4.000,00	0,00	4.000,00
13122502	Ações de Apoio Administrativo do Poder Executivo	0,00	39.173.981,17	39.173.981,17
13126	TECNOLOGIA DA INFORMAÇÃO	0,00	368.006,01	368.006,01
13126502	Ações de Apoio Administrativo do Poder Executivo	0,00	368.006,01	368.006,01
13131	COMUNICAÇÃO SOCIAL	0,00	173.122,50	173.122,50
13131502	Ações de Apoio Administrativo do Poder Executivo	0,00	173.122,50	173.122,50
13302	ASSISTÊNCIA HOSPITALAR E AMBULATORIAL	0,00	744.678,61	744.678,61
13302502	Ações de Apoio Administrativo do Poder Executivo	0,00	744.678,61	744.678,61
13331	PROTEÇÃO E BENEFÍCIOS AO TRABALHADOR	0,00	1.043.326,57	1.043.326,57
13331502	Ações de Apoio Administrativo do Poder Executivo	0,00	1.043.326,57	1.043.326,57
13391	PATRIMÔNIO HISTÓRICO, ARTÍSTICO E ARQUEOLÓGICO	44.997,00	0,00	44.997,00
13391302	Cultura	44.997,00	0,00	44.997,00
13392	DIFUSÃO CULTURAL	1.821.177,30	3.980.977,13	5.802.154,43
13392302	Cultura	1.821.177,30	3.980.977,13	5.802.154,43
28	ENCARGOS ESPECIAIS	0,00	353.183,34	353.183,34
28846	OUTROS ENCARGOS ESPECIAIS	0,00	353.183,34	353.183,34
28846900	Operação Especial do Poder Executivo	0,00	353.183,34	353.183,34
Sub Total		1.870.174,30	47.632.874,26	49.503.048,56

ANEXO 6 DA LEI 4.320/64
PROGRAMA DE TRABALHO DO GOVERNO (EMPENHADA)
FUNÇÃO/ SUBFUNÇÃO/ PROGRAMA POR PROJETO/ ATIVIDADE POR UO
POSIÇÃO ATÉ O MÊS DEZEMBRO DE 2022

CONSOLIDADO ESTADO - TODOS OS PODERES

22202 - FUNDAÇÃO PEDRO CALMON - CENTRO DE MEMÓRIA E ARQUIVO PÚBLICO DA BAHIA - SECULT

CÓDIGO	DESCRIÇÃO	PROJETO	ATIVIDADE	TOTAL
12	EDUCAÇÃO	3.062.250,00	0,00	3.062.250,00
12368	EDUCAÇÃO BÁSICA	3.062.250,00	0,00	3.062.250,00
12368306	Educação	3.062.250,00	0,00	3.062.250,00
13	CULTURA	1.358.750,73	21.493.481,47	22.852.232,20
13122	ADMINISTRAÇÃO GERAL	569.221,62	19.735.499,53	20.304.721,15
13122302	Cultura	0,00	528.906,56	528.906,56
13122308	Inclusão Socioprodutiva e Mundo do Trabalho	0,00	171.873,71	171.873,71
13122315	Gestão Governamental	569.221,62	0,00	569.221,62
13122502	Ações de Apoio Administrativo do Poder Executivo	0,00	19.034.719,26	19.034.719,26
13126	TECNOLOGIA DA INFORMAÇÃO	0,00	379.017,62	379.017,62
13126502	Ações de Apoio Administrativo do Poder Executivo	0,00	379.017,62	379.017,62
13131	COMUNICAÇÃO SOCIAL	0,00	66.868,83	66.868,83
13131502	Ações de Apoio Administrativo do Poder Executivo	0,00	66.868,83	66.868,83
13302	ASSISTÊNCIA HOSPITALAR E AMBULATORIAL	0,00	265.806,31	265.806,31
13302502	Ações de Apoio Administrativo do Poder Executivo	0,00	265.806,31	265.806,31
13331	PROTEÇÃO E BENEFÍCIOS AO TRABALHADOR	0,00	825.787,63	825.787,63
13331502	Ações de Apoio Administrativo do Poder Executivo	0,00	825.787,63	825.787,63
13391	PATRIMÔNIO HISTÓRICO, ARTÍSTICO E ARQUEOLÓGICO	142.700,00	47.547,55	190.247,55
13391302	Cultura	142.700,00	47.547,55	190.247,55
13392	DIFUSÃO CULTURAL	646.829,11	172.954,00	819.783,11
13392302	Cultura	646.829,11	172.954,00	819.783,11
28	ENCARGOS ESPECIAIS	0,00	96.801,47	96.801,47
28846	OUTROS ENCARGOS ESPECIAIS	0,00	96.801,47	96.801,47
28846900	Operação Especial do Poder Executivo	0,00	96.801,47	96.801,47
Sub Total		4.421.000,73	21.590.282,94	26.011.283,67

ANEXO 6 DA LEI 4.320/64
PROGRAMA DE TRABALHO DO GOVERNO (EMPENHADA)
FUNÇÃO/ SUBFUNÇÃO/ PROGRAMA POR PROJETO/ ATIVIDADE POR UO
POSIÇÃO ATÉ O MÊS DEZEMBRO DE 2022

CONSOLIDADO ESTADO - TODOS OS PODERES**22301 - INSTITUTO DO PATRIMÔNIO ARTÍSTICO E CULTURAL DA BAHIA - SECULT**

CÓDIGO	DESCRIÇÃO	PROJETO	ATIVIDADE	TOTAL
12	EDUCAÇÃO	0,00	2.809.695,66	2.809.695,66
12368	EDUCAÇÃO BÁSICA	0,00	2.809.695,66	2.809.695,66
12368306	Educação	0,00	2.809.695,66	2.809.695,66
13	CULTURA	3.239.142,43	33.447.087,57	36.686.230,00
13122	ADMINISTRAÇÃO GERAL	144.290,77	23.348.773,44	23.493.064,21
13122302	Cultura	0,00	1.114.104,55	1.114.104,55
13122308	Inclusão Socioprodutiva e Mundo do Trabalho	0,00	268.303,39	268.303,39
13122315	Gestão Governamental	144.290,77	0,00	144.290,77
13122502	Ações de Apoio Administrativo do Poder Executivo	0,00	21.966.365,50	21.966.365,50
13126	TECNOLOGIA DA INFORMAÇÃO	0,00	295.928,56	295.928,56
13126502	Ações de Apoio Administrativo do Poder Executivo	0,00	295.928,56	295.928,56
13131	COMUNICAÇÃO SOCIAL	0,00	57.246,75	57.246,75
13131502	Ações de Apoio Administrativo do Poder Executivo	0,00	57.246,75	57.246,75
13302	ASSISTÊNCIA HOSPITALAR E AMBULATORIAL	0,00	504.680,40	504.680,40
13302502	Ações de Apoio Administrativo do Poder Executivo	0,00	504.680,40	504.680,40
13331	PROTEÇÃO E BENEFÍCIOS AO TRABALHADOR	0,00	1.015.557,57	1.015.557,57
13331502	Ações de Apoio Administrativo do Poder Executivo	0,00	1.015.557,57	1.015.557,57
13391	PATRIMÔNIO HISTÓRICO, ARTÍSTICO E ARQUEOLÓGICO	1.576.744,16	8.224.900,85	9.801.645,01
13391302	Cultura	1.576.744,16	8.224.900,85	9.801.645,01
13392	DIFUSÃO CULTURAL	1.518.107,50	0,00	1.518.107,50
13392302	Cultura	1.518.107,50	0,00	1.518.107,50
23	COMÉRCIO E SERVIÇOS	1.999.986,13	0,00	1.999.986,13
23122	ADMINISTRAÇÃO GERAL	1.999.986,13	0,00	1.999.986,13
23122315	Gestão Governamental	1.999.986,13	0,00	1.999.986,13
Sub Total		5.239.128,56	36.256.783,23	41.495.911,79

ANEXO 6 DA LEI 4.320/64
PROGRAMA DE TRABALHO DO GOVERNO (EMPENHADA)
FUNÇÃO/ SUBFUNÇÃO/ PROGRAMA POR PROJETO/ ATIVIDADE POR UO
POSIÇÃO ATÉ O MÊS DEZEMBRO DE 2022

CONSOLIDADO ESTADO - TODOS OS PODERES
22601 - FUNDO DE CULTURA DA BAHIA - SECULT

CÓDIGO	DESCRIÇÃO	PROJETO	ATIVIDADE	TOTAL
13	CULTURA	7.103.392,01	7.755.572,44	14.858.964,45
13122	ADMINISTRAÇÃO GERAL	0,00	1.069.212,53	1.069.212,53
13122302	Cultura	0,00	1.069.212,53	1.069.212,53
13131	COMUNICAÇÃO SOCIAL	0,00	23.180,10	23.180,10
13131502	Ações de Apoio Administrativo do Poder Executivo	0,00	23.180,10	23.180,10
13392	DIFUSÃO CULTURAL	7.103.392,01	6.663.179,81	13.766.571,82
13392302	Cultura	7.103.392,01	6.663.179,81	13.766.571,82
Sub Total		7.103.392,01	7.755.572,44	14.858.964,45

ANEXO 6 DA LEI 4.320/64
PROGRAMA DE TRABALHO DO GOVERNO (EMPENHADA)
FUNÇÃO/ SUBFUNÇÃO/ PROGRAMA POR PROJETO/ ATIVIDADE POR UO
POSIÇÃO ATÉ O MÊS DEZEMBRO DE 2022

CONSOLIDADO ESTADO - TODOS OS PODERES**24101 - ASSESSORIA DE PLANEJAMENTO E GESTÃO - SEINFRA - SEINFRA**

CÓDIGO	DESCRIÇÃO	PROJETO	ATIVIDADE	TOTAL
25	ENERGIA	12.345.410,45	0,00	12.345.410,45
25752	ENERGIA ELÉTRICA	12.345.410,45	0,00	12.345.410,45
25752309	Infraestrutura	12.345.410,45	0,00	12.345.410,45
26	TRANSPORTE	44.768.340,84	56.743.455,77	101.511.796,61
26122	ADMINISTRAÇÃO GERAL	4.865,36	53.011.957,22	53.016.822,58
26122308	Inclusão Socioprodutiva e Mundo do Trabalho	0,00	59.140,53	59.140,53
26122315	Gestão Governamental	4.865,36	0,00	4.865,36
26122502	Ações de Apoio Administrativo do Poder Executivo	0,00	52.952.816,69	52.952.816,69
26126	TECNOLOGIA DA INFORMAÇÃO	0,00	1.054.377,63	1.054.377,63
26126502	Ações de Apoio Administrativo do Poder Executivo	0,00	1.054.377,63	1.054.377,63
26131	COMUNICAÇÃO SOCIAL	0,00	246.525,80	246.525,80
26131502	Ações de Apoio Administrativo do Poder Executivo	0,00	246.525,80	246.525,80
26302	ASSISTÊNCIA HOSPITALAR E AMBULATORIAL	0,00	896.778,91	896.778,91
26302502	Ações de Apoio Administrativo do Poder Executivo	0,00	896.778,91	896.778,91
26331	PROTEÇÃO E BENEFÍCIOS AO TRABALHADOR	0,00	1.495.658,00	1.495.658,00
26331502	Ações de Apoio Administrativo do Poder Executivo	0,00	1.495.658,00	1.495.658,00
26782	TRANSPORTE RODOVIÁRIO	44.763.475,48	38.158,21	44.801.633,69
26782309	Infraestrutura	44.763.475,48	38.158,21	44.801.633,69
28	ENCARGOS ESPECIAIS	0,00	73.198,95	73.198,95
28846	OUTROS ENCARGOS ESPECIAIS	0,00	73.198,95	73.198,95
28846900	Operação Especial do Poder Executivo	0,00	73.198,95	73.198,95
Sub Total		57.113.751,29	56.816.654,72	113.930.406,01

ANEXO 6 DA LEI 4.320/64
PROGRAMA DE TRABALHO DO GOVERNO (EMPENHADA)
FUNÇÃO/ SUBFUNÇÃO/ PROGRAMA POR PROJETO/ ATIVIDADE POR UO
POSIÇÃO ATÉ O MÊS DEZEMBRO DE 2022

CONSOLIDADO ESTADO - TODOS OS PODERES

24302 - AGÊNCIA ESTADUAL DE REGULAÇÃO DE SERVIÇOS PÚBLICOS DE ENERGIA, TRANSPORTES E COMUNICAÇÕES DA BAHIA - SEINFRA

CÓDIGO	DESCRIÇÃO	PROJETO	ATIVIDADE	TOTAL
04	ADMINISTRAÇÃO	0,00	3.465,00	3.465,00
04128	FORMAÇÃO DE RECURSOS HUMANOS	0,00	3.465,00	3.465,00
04128315	Gestão Governamental	0,00	3.465,00	3.465,00
12	EDUCAÇÃO	378,00	0,00	378,00
12128	FORMAÇÃO DE RECURSOS HUMANOS	378,00	0,00	378,00
12128306	Educação	378,00	0,00	378,00
26	TRANSPORTE	2.473.379,13	32.733.322,56	35.206.701,69
26122	ADMINISTRAÇÃO GERAL	140.504,03	19.465.945,02	19.606.449,05
26122315	Gestão Governamental	140.504,03	0,00	140.504,03
26122502	Ações de Apoio Administrativo do Poder Executivo	0,00	19.465.945,02	19.465.945,02
26125	NORMATIZAÇÃO E FISCALIZAÇÃO	0,00	9.117.290,37	9.117.290,37
26125309	Infraestrutura	0,00	9.117.290,37	9.117.290,37
26126	TECNOLOGIA DA INFORMAÇÃO	0,00	3.077.795,54	3.077.795,54
26126502	Ações de Apoio Administrativo do Poder Executivo	0,00	3.077.795,54	3.077.795,54
26131	COMUNICAÇÃO SOCIAL	0,00	170.352,70	170.352,70
26131502	Ações de Apoio Administrativo do Poder Executivo	0,00	170.352,70	170.352,70
26302	ASSISTÊNCIA HOSPITALAR E AMBULATORIAL	0,00	189.273,27	189.273,27
26302502	Ações de Apoio Administrativo do Poder Executivo	0,00	189.273,27	189.273,27
26331	PROTEÇÃO E BENEFÍCIOS AO TRABALHADOR	0,00	712.665,66	712.665,66
26331502	Ações de Apoio Administrativo do Poder Executivo	0,00	712.665,66	712.665,66
26453	TRANSPORTES COLETIVOS URBANOS	2.332.875,10	0,00	2.332.875,10
26453305	Desenvolvimento Urbano	2.332.875,10	0,00	2.332.875,10
28	ENCARGOS ESPECIAIS	0,00	119.193,50	119.193,50
28846	OUTROS ENCARGOS ESPECIAIS	0,00	119.193,50	119.193,50
28846900	Operação Especial do Poder Executivo	0,00	119.193,50	119.193,50
Sub Total		2.473.757,13	32.855.981,06	35.329.738,19

ANEXO 6 DA LEI 4.320/64
PROGRAMA DE TRABALHO DO GOVERNO (EMPENHADA)
FUNÇÃO/ SUBFUNÇÃO/ PROGRAMA POR PROJETO/ ATIVIDADE POR UO
POSIÇÃO ATÉ O MÊS DEZEMBRO DE 2022

CONSOLIDADO ESTADO - TODOS OS PODERES**24801 - SUPERINTENDÊNCIA DE INFRAESTRUTURA DE TRANSPORTES DA BAHIA - SEINFRA**

CÓDIGO	DESCRIÇÃO	PROJETO	ATIVIDADE	TOTAL
22	INDÚSTRIA	12.634.201,11	0,00	12.634.201,11
22451	INFRAESTRUTURA URBANA	9.350.291,10	0,00	9.350.291,10
22451303	Desenvolvimento Produtivo	9.350.291,10	0,00	9.350.291,10
22661	PROMOÇÃO INDUSTRIAL	3.283.910,01	0,00	3.283.910,01
22661303	Desenvolvimento Produtivo	3.283.910,01	0,00	3.283.910,01
23	COMÉRCIO E SERVIÇOS	567.750,95	0,00	567.750,95
23451	INFRAESTRUTURA URBANA	567.750,95	0,00	567.750,95
23451303	Desenvolvimento Produtivo	567.750,95	0,00	567.750,95
26	TRANSPORTE	2.546.383.403,46	289.610.251,73	2.835.993.655,19
26122	ADMINISTRAÇÃO GERAL	1.084.550,52	2.805.378,51	3.889.929,03
26122315	Gestão Governamental	1.084.550,52	0,00	1.084.550,52
26122502	Ações de Apoio Administrativo do Poder Executivo	0,00	2.805.378,51	2.805.378,51
26126	TECNOLOGIA DA INFORMAÇÃO	0,00	189.799,65	189.799,65
26126502	Ações de Apoio Administrativo do Poder Executivo	0,00	189.799,65	189.799,65
26131	COMUNICAÇÃO SOCIAL	0,00	66.483,18	66.483,18
26131502	Ações de Apoio Administrativo do Poder Executivo	0,00	66.483,18	66.483,18
26781	TRANSPORTE AÉREO	69.996.731,50	7.156.454,70	77.153.186,20
26781309	Infraestrutura	69.996.731,50	7.156.454,70	77.153.186,20
26782	TRANSPORTE RODOVIÁRIO	2.464.465.711,93	279.319.568,28	2.743.785.280,21
26782305	Desenvolvimento Urbano	27.474.269,98	0,00	27.474.269,98
26782309	Infraestrutura	2.436.991.441,95	279.319.568,28	2.716.311.010,23
26784	TRANSPORTE HIDROVIÁRIO	10.836.409,51	72.567,41	10.908.976,92
26784309	Infraestrutura	10.836.409,51	72.567,41	10.908.976,92
28	ENCARGOS ESPECIAIS	0,00	577.550,93	577.550,93
28846	OUTROS ENCARGOS ESPECIAIS	0,00	577.550,93	577.550,93
28846900	Operação Especial do Poder Executivo	0,00	577.550,93	577.550,93
Sub Total		2.559.585.355,52	290.187.802,66	2.849.773.158,18

ANEXO 6 DA LEI 4.320/64
PROGRAMA DE TRABALHO DO GOVERNO (EMPENHADA)
FUNÇÃO/ SUBFUNÇÃO/ PROGRAMA POR PROJETO/ ATIVIDADE POR UO
POSIÇÃO ATÉ O MÊS DEZEMBRO DE 2022

CONSOLIDADO ESTADO - TODOS OS PODERES

26101 - ASSESSORIA DE PLANEJAMENTO E GESTÃO - SEDUR - SEDUR

CÓDIGO	DESCRIÇÃO	PROJETO	ATIVIDADE	TOTAL
15	URBANISMO	851.104.783,43	19.851.813,06	870.956.596,49
15122	ADMINISTRAÇÃO GERAL	204.555,14	18.698.578,47	18.903.133,61
15122305	Desenvolvimento Urbano	0,00	213.445,55	213.445,55
15122308	Inclusão Socioprodutiva e Mundo do Trabalho	0,00	95.790,34	95.790,34
15122315	Gestão Governamental	204.555,14	0,00	204.555,14
15122502	Ações de Apoio Administrativo do Poder Executivo	0,00	18.389.342,58	18.389.342,58
15126	TECNOLOGIA DA INFORMAÇÃO	0,00	413.670,33	413.670,33
15126502	Ações de Apoio Administrativo do Poder Executivo	0,00	413.670,33	413.670,33
15127	ORDENAMENTO TERRITORIAL	4.202.951,91	0,00	4.202.951,91
15127305	Desenvolvimento Urbano	4.202.951,91	0,00	4.202.951,91
15131	COMUNICAÇÃO SOCIAL	0,00	21.494,91	21.494,91
15131502	Ações de Apoio Administrativo do Poder Executivo	0,00	21.494,91	21.494,91
15302	ASSISTÊNCIA HOSPITALAR E AMBULATORIAL	0,00	161.825,22	161.825,22
15302502	Ações de Apoio Administrativo do Poder Executivo	0,00	161.825,22	161.825,22
15331	PROTEÇÃO E BENEFÍCIOS AO TRABALHADOR	0,00	556.244,13	556.244,13
15331502	Ações de Apoio Administrativo do Poder Executivo	0,00	556.244,13	556.244,13
15451	INFRAESTRUTURA URBANA	89.371,47	0,00	89.371,47
15451305	Desenvolvimento Urbano	89.371,47	0,00	89.371,47
15453	TRANSPORTES COLETIVOS URBANOS	846.607.904,91	0,00	846.607.904,91
15453305	Desenvolvimento Urbano	846.607.904,91	0,00	846.607.904,91
17	SANEAMENTO	654.934,71	0,00	654.934,71
17512	SANEAMENTO BÁSICO URBANO	654.934,71	0,00	654.934,71
17512305	Desenvolvimento Urbano	654.934,71	0,00	654.934,71
28	ENCARGOS ESPECIAIS	0,00	2.111.454,03	2.111.454,03
28845	OUTRAS TRANSFERÊNCIAS	0,00	2.111.454,03	2.111.454,03
28845900	Operação Especial do Poder Executivo	0,00	2.111.454,03	2.111.454,03
Sub Total		851.759.718,14	21.963.267,09	873.722.985,23

ANEXO 6 DA LEI 4.320/64
PROGRAMA DE TRABALHO DO GOVERNO (EMPENHADA)
FUNÇÃO/ SUBFUNÇÃO/ PROGRAMA POR PROJETO/ ATIVIDADE POR UO
POSIÇÃO ATÉ O MÊS DEZEMBRO DE 2022

CONSOLIDADO ESTADO - TODOS OS PODERES**26401 - COMPANHIA DE DESENVOLVIMENTO URBANO DO ESTADO DA BAHIA - SEDUR**

CÓDIGO	DESCRIÇÃO	PROJETO	ATIVIDADE	TOTAL
06	SEGURANÇA PÚBLICA	3.426.309,25	0,00	3.426.309,25
06181	POLICIAMENTO	2.071.229,53	0,00	2.071.229,53
06181314	Segurança Pública e Defesa Social	2.071.229,53	0,00	2.071.229,53
06182	DEFESA CIVIL	1.355.079,72	0,00	1.355.079,72
06182314	Segurança Pública e Defesa Social	1.355.079,72	0,00	1.355.079,72
08	ASSISTÊNCIA SOCIAL	100.348,51	0,00	100.348,51
08243	ASSISTÊNCIA À CRIANÇA E AO ADOLESCENTE	100.348,51	0,00	100.348,51
08243300	Assistência Social e Garantia de Direitos	100.348,51	0,00	100.348,51
10	SAÚDE	337.070.154,86	0,00	337.070.154,86
10302	ASSISTÊNCIA HOSPITALAR E AMBULATORIAL	337.070.154,86	0,00	337.070.154,86
10302313	Saúde	337.070.154,86	0,00	337.070.154,86
12	EDUCAÇÃO	1.975.920.774,24	1.578.500,00	1.977.499.274,24
12364	ENSINO SUPERIOR	6.412.192,07	0,00	6.412.192,07
12364306	Educação	6.412.192,07	0,00	6.412.192,07
12368	EDUCAÇÃO BÁSICA	1.969.508.582,17	1.578.500,00	1.971.087.082,17
12368306	Educação	1.969.508.582,17	1.578.500,00	1.971.087.082,17
13	CULTURA	4.914.736,85	0,00	4.914.736,85
13391	PATRIMÔNIO HISTÓRICO, ARTÍSTICO E ARQUEOLÓGICO	129.706,55	0,00	129.706,55
13391302	Cultura	129.706,55	0,00	129.706,55
13392	DIFUSÃO CULTURAL	4.785.030,30	0,00	4.785.030,30
13392302	Cultura	4.785.030,30	0,00	4.785.030,30
15	URBANISMO	1.140.311.320,96	83.476.365,34	1.223.787.686,30
15122	ADMINISTRAÇÃO GERAL	6.203.265,03	72.393.923,12	78.597.188,15
15122305	Desenvolvimento Urbano	5.477.258,83	0,00	5.477.258,83
15122308	Inclusão Socioproductiva e Mundo do Trabalho	0,00	130.136,93	130.136,93
15122315	Gestão Governamental	726.006,20	0,00	726.006,20
15122502	Ações de Apoio Administrativo do Poder Executivo	0,00	72.263.786,19	72.263.786,19
15126	TECNOLOGIA DA INFORMAÇÃO	0,00	5.356.977,89	5.356.977,89
15126502	Ações de Apoio Administrativo do Poder Executivo	0,00	5.356.977,89	5.356.977,89
15131	COMUNICAÇÃO SOCIAL	0,00	488.476,55	488.476,55
15131502	Ações de Apoio Administrativo do Poder Executivo	0,00	488.476,55	488.476,55

ANEXO 6 DA LEI 4.320/64
PROGRAMA DE TRABALHO DO GOVERNO (EMPENHADA)
FUNÇÃO/ SUBFUNÇÃO/ PROGRAMA POR PROJETO/ ATIVIDADE POR UO
POSIÇÃO ATÉ O MÊS DEZEMBRO DE 2022

CONSOLIDADO ESTADO - TODOS OS PODERES

26401 - COMPANHIA DE DESENVOLVIMENTO URBANO DO ESTADO DA BAHIA - SEDUR

CÓDIGO	DESCRIÇÃO	PROJETO	ATIVIDADE	TOTAL
15302	ASSISTÊNCIA HOSPITALAR E AMBULATORIAL	0,00	722.004,40	722.004,40
15302502	Ações de Apoio Administrativo do Poder Executivo	0,00	722.004,40	722.004,40
15331	PROTEÇÃO E BENEFÍCIOS AO TRABALHADOR	0,00	2.290.423,16	2.290.423,16
15331502	Ações de Apoio Administrativo do Poder Executivo	0,00	2.290.423,16	2.290.423,16
15391	PATRIMÔNIO HISTÓRICO, ARTÍSTICO E ARQUEOLÓGICO	6.682.315,44	0,00	6.682.315,44
15391305	Desenvolvimento Urbano	6.682.315,44	0,00	6.682.315,44
15451	INFRAESTRUTURA URBANA	1.104.486.448,19	0,00	1.104.486.448,19
15451305	Desenvolvimento Urbano	1.104.486.448,19	0,00	1.104.486.448,19
15452	SERVIÇOS URBANOS	0,00	2.224.560,22	2.224.560,22
15452305	Desenvolvimento Urbano	0,00	2.224.560,22	2.224.560,22
15782	TRANSPORTE RODOVIÁRIO	22.939.292,30	0,00	22.939.292,30
15782305	Desenvolvimento Urbano	22.939.292,30	0,00	22.939.292,30
16	HABITAÇÃO	116.709.706,82	0,00	116.709.706,82
16244	ASSISTÊNCIA COMUNITÁRIA	3.789.240,00	0,00	3.789.240,00
16244305	Desenvolvimento Urbano	3.789.240,00	0,00	3.789.240,00
16482	HABITAÇÃO URBANA	112.920.466,82	0,00	112.920.466,82
16482305	Desenvolvimento Urbano	112.920.466,82	0,00	112.920.466,82
17	SANEAMENTO	73.716.627,03	0,00	73.716.627,03
17512	SANEAMENTO BÁSICO URBANO	73.716.627,03	0,00	73.716.627,03
17512305	Desenvolvimento Urbano	73.716.627,03	0,00	73.716.627,03
23	COMÉRCIO E SERVIÇOS	3.063.197,86	0,00	3.063.197,86
23451	INFRAESTRUTURA URBANA	3.063.197,86	0,00	3.063.197,86
23451303	Desenvolvimento Produtivo	3.063.197,86	0,00	3.063.197,86
26	TRANSPORTE	50.000,00	0,00	50.000,00
26451	INFRAESTRUTURA URBANA	50.000,00	0,00	50.000,00
26451309	Infraestrutura	50.000,00	0,00	50.000,00
27	DESPORTO E LAZER	4.518.869,64	0,00	4.518.869,64
27811	DESPORTO DE RENDIMENTO	4.518.869,64	0,00	4.518.869,64
27811305	Desenvolvimento Urbano	4.518.869,64	0,00	4.518.869,64
28	ENCARGOS ESPECIAIS	0,00	116.663.712,29	116.663.712,29
28845	OUTRAS TRANSFERÊNCIAS	0,00	208.977,78	208.977,78

ANEXO 6 DA LEI 4.320/64
PROGRAMA DE TRABALHO DO GOVERNO (EMPENHADA)
FUNÇÃO/ SUBFUNÇÃO/ PROGRAMA POR PROJETO/ ATIVIDADE POR UO
POSIÇÃO ATÉ O MÊS DEZEMBRO DE 2022

CONSOLIDADO ESTADO - TODOS OS PODERES**26401 - COMPANHIA DE DESENVOLVIMENTO URBANO DO ESTADO DA BAHIA - SEDUR**

CÓDIGO	DESCRIÇÃO	PROJETO	ATIVIDADE	TOTAL
28845900	Operação Especial do Poder Executivo	0,00	208.977,78	208.977,78
28846	OUTROS ENCARGOS ESPECIAIS	0,00	116.454.734,51	116.454.734,51
28846900	Operação Especial do Poder Executivo	0,00	116.454.734,51	116.454.734,51
Sub Total		3.659.802.046,02	201.718.577,63	3.861.520.623,65

ANEXO 6 DA LEI 4.320/64
PROGRAMA DE TRABALHO DO GOVERNO (EMPENHADA)
FUNÇÃO/ SUBFUNÇÃO/ PROGRAMA POR PROJETO/ ATIVIDADE POR UO
POSIÇÃO ATÉ O MÊS DEZEMBRO DE 2022

CONSOLIDADO ESTADO - TODOS OS PODERES

26402 - COMPANHIA DE TRANSPORTES DO ESTADO DA BAHIA - SEDUR

CÓDIGO	DESCRIÇÃO	PROJETO	ATIVIDADE	TOTAL
15	URBANISMO	477.250.807,95	40.095.426,19	517.346.234,14
15122	ADMINISTRAÇÃO GERAL	38.042,18	14.989.052,91	15.027.095,09
15122305	Desenvolvimento Urbano	0,00	19.958,03	19.958,03
15122308	Inclusão Socioprodutiva e Mundo do Trabalho	0,00	35.095,68	35.095,68
15122315	Gestão Governamental	38.042,18	0,00	38.042,18
15122502	Ações de Apoio Administrativo do Poder Executivo	0,00	14.933.999,20	14.933.999,20
15126	TECNOLOGIA DA INFORMAÇÃO	0,00	228.694,09	228.694,09
15126502	Ações de Apoio Administrativo do Poder Executivo	0,00	228.694,09	228.694,09
15131	COMUNICAÇÃO SOCIAL	0,00	24.357,66	24.357,66
15131502	Ações de Apoio Administrativo do Poder Executivo	0,00	24.357,66	24.357,66
15302	ASSISTÊNCIA HOSPITALAR E AMBULATORIAL	0,00	121.620,11	121.620,11
15302502	Ações de Apoio Administrativo do Poder Executivo	0,00	121.620,11	121.620,11
15331	PROTEÇÃO E BENEFÍCIOS AO TRABALHADOR	0,00	1.402.664,57	1.402.664,57
15331502	Ações de Apoio Administrativo do Poder Executivo	0,00	1.402.664,57	1.402.664,57
15365	EDUCAÇÃO INFANTIL	0,00	37.499,15	37.499,15
15365502	Ações de Apoio Administrativo do Poder Executivo	0,00	37.499,15	37.499,15
15453	TRANSPORTES COLETIVOS URBANOS	477.212.765,77	23.291.537,70	500.504.303,47
15453305	Desenvolvimento Urbano	477.212.765,77	23.291.537,70	500.504.303,47
26	TRANSPORTE	14.428.489,44	0,00	14.428.489,44
26453	TRANSPORTES COLETIVOS URBANOS	14.428.489,44	0,00	14.428.489,44
26453305	Desenvolvimento Urbano	14.428.489,44	0,00	14.428.489,44
28	ENCARGOS ESPECIAIS	0,00	1.676.640,38	1.676.640,38
28846	OUTROS ENCARGOS ESPECIAIS	0,00	1.676.640,38	1.676.640,38
28846900	Operação Especial do Poder Executivo	0,00	1.676.640,38	1.676.640,38
Sub Total		491.679.297,39	41.772.066,57	533.451.363,96

ANEXO 6 DA LEI 4.320/64
PROGRAMA DE TRABALHO DO GOVERNO (EMPENHADA)
FUNÇÃO/ SUBFUNÇÃO/ PROGRAMA POR PROJETO/ ATIVIDADE POR UO
POSIÇÃO ATÉ O MÊS DEZEMBRO DE 2022

CONSOLIDADO ESTADO - TODOS OS PODERES

26601 - FUNDO ESTADUAL DE HABITAÇÃO DE INTERESSE SOCIAL - SEDUR

CÓDIGO	DESCRIÇÃO	PROJETO	ATIVIDADE	TOTAL
16	HABITAÇÃO	732.272,35	0,00	732.272,35
16482	HABITAÇÃO URBANA	732.272,35	0,00	732.272,35
16482305	Desenvolvimento Urbano	732.272,35	0,00	732.272,35
Sub Total		732.272,35	0,00	732.272,35

ANEXO 6 DA LEI 4.320/64
PROGRAMA DE TRABALHO DO GOVERNO (EMPENHADA)
FUNÇÃO/ SUBFUNÇÃO/ PROGRAMA POR PROJETO/ ATIVIDADE POR UO
POSIÇÃO ATÉ O MÊS DEZEMBRO DE 2022

CONSOLIDADO ESTADO - TODOS OS PODERES

27101 - ASSESSORIA DE PLANEJAMENTO E GESTÃO - SEMA - SEMA

CÓDIGO	DESCRIÇÃO	PROJETO	ATIVIDADE	TOTAL
18	GESTÃO AMBIENTAL	5.954.792,14	40.752.992,09	46.707.784,23
18122	ADMINISTRAÇÃO GERAL	129.559,54	27.174.018,46	27.303.578,00
18122308	Inclusão Socioprodutiva e Mundo do Trabalho	0,00	82.964,23	82.964,23
18122315	Gestão Governamental	129.559,54	0,00	129.559,54
18122502	Ações de Apoio Administrativo do Poder Executivo	0,00	27.091.054,23	27.091.054,23
18126	TECNOLOGIA DA INFORMAÇÃO	0,00	558.457,73	558.457,73
18126502	Ações de Apoio Administrativo do Poder Executivo	0,00	558.457,73	558.457,73
18127	ORDENAMENTO TERRITORIAL	26.398,65	0,00	26.398,65
18127310	Meio Ambiente e Sustentabilidade	26.398,65	0,00	26.398,65
18128	FORMAÇÃO DE RECURSOS HUMANOS	2.180,03	0,00	2.180,03
18128310	Meio Ambiente e Sustentabilidade	2.180,03	0,00	2.180,03
18131	COMUNICAÇÃO SOCIAL	0,00	109.415,84	109.415,84
18131502	Ações de Apoio Administrativo do Poder Executivo	0,00	109.415,84	109.415,84
18302	ASSISTÊNCIA HOSPITALAR E AMBULATORIAL	0,00	331.116,10	331.116,10
18302502	Ações de Apoio Administrativo do Poder Executivo	0,00	331.116,10	331.116,10
18331	PROTEÇÃO E BENEFÍCIOS AO TRABALHADOR	0,00	486.174,33	486.174,33
18331502	Ações de Apoio Administrativo do Poder Executivo	0,00	486.174,33	486.174,33
18541	PRESERVAÇÃO E CONSERVAÇÃO AMBIENTAL	3.733.093,61	10.462.750,07	14.195.843,68
18541310	Meio Ambiente e Sustentabilidade	3.733.093,61	10.462.750,07	14.195.843,68
18542	CONTROLE AMBIENTAL	102.320,91	1.499.933,63	1.602.254,54
18542310	Meio Ambiente e Sustentabilidade	97.648,41	1.499.933,63	1.597.582,04
18542312	Recursos Hídricos	4.672,50	0,00	4.672,50
18544	RECURSOS HÍDRICOS	1.961.239,40	131.125,93	2.092.365,33
18544310	Meio Ambiente e Sustentabilidade	1.961.239,40	131.125,93	2.092.365,33
28	ENCARGOS ESPECIAIS	0,00	120.123,41	120.123,41
28845	OUTRAS TRANSFERÊNCIAS	0,00	120.123,41	120.123,41
28845900	Operação Especial do Poder Executivo	0,00	120.123,41	120.123,41
Sub Total		5.954.792,14	40.873.115,50	46.827.907,64

ANEXO 6 DA LEI 4.320/64
PROGRAMA DE TRABALHO DO GOVERNO (EMPENHADA)
FUNÇÃO/ SUBFUNÇÃO/ PROGRAMA POR PROJETO/ ATIVIDADE POR UO
POSIÇÃO ATÉ O MÊS DEZEMBRO DE 2022

CONSOLIDADO ESTADO - TODOS OS PODERES**27301 - INSTITUTO DO MEIO AMBIENTE E RECURSOS HÍDRICOS - SEMA**

CÓDIGO	DESCRIÇÃO	PROJETO	ATIVIDADE	TOTAL
04	ADMINISTRAÇÃO	0,00	7.308,00	7.308,00
04128	FORMAÇÃO DE RECURSOS HUMANOS	0,00	7.308,00	7.308,00
04128315	Gestão Governamental	0,00	7.308,00	7.308,00
18	GESTÃO AMBIENTAL	1.794.820,34	135.982.721,85	137.777.542,19
18122	ADMINISTRAÇÃO GERAL	1.407.971,28	89.043.383,62	90.451.354,90
18122308	Inclusão Socioprodutiva e Mundo do Trabalho	0,00	133.344,25	133.344,25
18122310	Meio Ambiente e Sustentabilidade	0,00	1.354.894,68	1.354.894,68
18122315	Gestão Governamental	1.407.971,28	0,00	1.407.971,28
18122502	Ações de Apoio Administrativo do Poder Executivo	0,00	87.555.144,69	87.555.144,69
18126	TECNOLOGIA DA INFORMAÇÃO	0,00	3.691.104,92	3.691.104,92
18126502	Ações de Apoio Administrativo do Poder Executivo	0,00	3.691.104,92	3.691.104,92
18128	FORMAÇÃO DE RECURSOS HUMANOS	86.618,23	0,00	86.618,23
18128315	Gestão Governamental	86.618,23	0,00	86.618,23
18131	COMUNICAÇÃO SOCIAL	0,00	987.525,00	987.525,00
18131502	Ações de Apoio Administrativo do Poder Executivo	0,00	987.525,00	987.525,00
18302	ASSISTÊNCIA HOSPITALAR E AMBULATORIAL	0,00	1.234.089,53	1.234.089,53
18302502	Ações de Apoio Administrativo do Poder Executivo	0,00	1.234.089,53	1.234.089,53
18331	PROTEÇÃO E BENEFÍCIOS AO TRABALHADOR	0,00	1.660.954,52	1.660.954,52
18331502	Ações de Apoio Administrativo do Poder Executivo	0,00	1.660.954,52	1.660.954,52
18541	PRESERVAÇÃO E CONSERVAÇÃO AMBIENTAL	35.468,30	25.932.949,92	25.968.418,22
18541310	Meio Ambiente e Sustentabilidade	35.468,30	25.932.949,92	25.968.418,22
18542	CONTROLE AMBIENTAL	1.574,00	11.402.582,03	11.404.156,03
18542310	Meio Ambiente e Sustentabilidade	1.574,00	11.402.582,03	11.404.156,03
18544	RECURSOS HÍDRICOS	263.188,53	1.596.832,59	1.860.021,12
18544310	Meio Ambiente e Sustentabilidade	257.832,03	1.591.101,59	1.848.933,62
18544312	Recursos Hídricos	5.356,50	5.731,00	11.087,50
18631	REFORMA AGRÁRIA	0,00	433.299,72	433.299,72
18631310	Meio Ambiente e Sustentabilidade	0,00	433.299,72	433.299,72
28	ENCARGOS ESPECIAIS	0,00	3.090.604,62	3.090.604,62
28845	OUTRAS TRANSFERÊNCIAS	0,00	2.863.294,24	2.863.294,24
28845900	Operação Especial do Poder Executivo	0,00	2.863.294,24	2.863.294,24

ANEXO 6 DA LEI 4.320/64
PROGRAMA DE TRABALHO DO GOVERNO (EMPENHADA)
FUNÇÃO/ SUBFUNÇÃO/ PROGRAMA POR PROJETO/ ATIVIDADE POR UO
POSIÇÃO ATÉ O MÊS DEZEMBRO DE 2022

CONSOLIDADO ESTADO - TODOS OS PODERES

27301 - INSTITUTO DO MEIO AMBIENTE E RECURSOS HÍDRICOS - SEMA

CÓDIGO	DESCRIÇÃO	PROJETO	ATIVIDADE	TOTAL
28846	OUTROS ENCARGOS ESPECIAIS	0,00	227.310,38	227.310,38
28846900	Operação Especial do Poder Executivo	0,00	227.310,38	227.310,38
Sub Total		1.794.820,34	139.080.634,47	140.875.454,81

ANEXO 6 DA LEI 4.320/64
PROGRAMA DE TRABALHO DO GOVERNO (EMPENHADA)
FUNÇÃO/ SUBFUNÇÃO/ PROGRAMA POR PROJETO/ ATIVIDADE POR UO
POSIÇÃO ATÉ O MÊS DEZEMBRO DE 2022

CONSOLIDADO ESTADO - TODOS OS PODERES

27601 - FUNDO DE RECURSOS PARA O MEIO AMBIENTE - SEMA

CÓDIGO	DESCRIÇÃO	PROJETO	ATIVIDADE	TOTAL
18	GESTÃO AMBIENTAL	308,00	0,00	308,00
18541	PRESERVAÇÃO E CONSERVAÇÃO AMBIENTAL	308,00	0,00	308,00
18541310	Meio Ambiente e Sustentabilidade	308,00	0,00	308,00
Sub Total		308,00	0,00	308,00

ANEXO 6 DA LEI 4.320/64
PROGRAMA DE TRABALHO DO GOVERNO (EMPENHADA)
FUNÇÃO/ SUBFUNÇÃO/ PROGRAMA POR PROJETO/ ATIVIDADE POR UO
POSIÇÃO ATÉ O MÊS DEZEMBRO DE 2022

CONSOLIDADO ESTADO - TODOS OS PODERES

28101 - ASSESSORIA DE PLANEJAMENTO E GESTÃO - SECTI - SECTI

CÓDIGO	DESCRIÇÃO	PROJETO	ATIVIDADE	TOTAL
18	GESTÃO AMBIENTAL	142.259,18	1.817.209,30	1.959.468,48
18122	ADMINISTRAÇÃO GERAL	142.259,18	0,00	142.259,18
18122315	Gestão Governamental	142.259,18	0,00	142.259,18
18542	CONTROLE AMBIENTAL	0,00	1.817.209,30	1.817.209,30
18542310	Meio Ambiente e Sustentabilidade	0,00	1.817.209,30	1.817.209,30
19	CIÊNCIA E TECNOLOGIA	13.511.472,72	24.508.952,66	38.020.425,38
19122	ADMINISTRAÇÃO GERAL	209.718,08	15.536.159,66	15.745.877,74
19122301	Ciência, Tecnologia e Inovação	0,00	812.694,80	812.694,80
19122308	Inclusão Socioprodutiva e Mundo do Trabalho	0,00	63.756,59	63.756,59
19122315	Gestão Governamental	209.718,08	0,00	209.718,08
19122502	Ações de Apoio Administrativo do Poder Executivo	0,00	14.659.708,27	14.659.708,27
19126	TECNOLOGIA DA INFORMAÇÃO	0,00	452.143,96	452.143,96
19126502	Ações de Apoio Administrativo do Poder Executivo	0,00	452.143,96	452.143,96
19131	COMUNICAÇÃO SOCIAL	0,00	81.236,66	81.236,66
19131502	Ações de Apoio Administrativo do Poder Executivo	0,00	81.236,66	81.236,66
19302	ASSISTÊNCIA HOSPITALAR E AMBULATORIAL	0,00	165.500,98	165.500,98
19302502	Ações de Apoio Administrativo do Poder Executivo	0,00	165.500,98	165.500,98
19331	PROTEÇÃO E BENEFÍCIOS AO TRABALHADOR	0,00	473.175,94	473.175,94
19331502	Ações de Apoio Administrativo do Poder Executivo	0,00	473.175,94	473.175,94
19571	DESENVOLVIMENTO CIENTÍFICO	742.407,05	0,00	742.407,05
19571301	Ciência, Tecnologia e Inovação	742.407,05	0,00	742.407,05
19572	DESENVOLVIMENTO TECNOLÓGICO E ENGENHARIA	9.922.100,19	0,00	9.922.100,19
19572301	Ciência, Tecnologia e Inovação	9.922.100,19	0,00	9.922.100,19
19573	DIFUSÃO DO CONHECIMENTO CIENTÍFICO E TECNOLÓGICO	2.637.247,40	7.800.735,46	10.437.982,86
19573301	Ciência, Tecnologia e Inovação	1.642.647,40	7.800.735,46	9.443.382,86
19573303	Desenvolvimento Produtivo	994.600,00	0,00	994.600,00
28	ENCARGOS ESPECIAIS	0,00	19.589,53	19.589,53
28845	OUTRAS TRANSFERÊNCIAS	0,00	19.589,53	19.589,53
28845900	Operação Especial do Poder Executivo	0,00	19.589,53	19.589,53
Sub Total		13.653.731,90	26.345.751,49	39.999.483,39

ANEXO 6 DA LEI 4.320/64
PROGRAMA DE TRABALHO DO GOVERNO (EMPENHADA)
FUNÇÃO/ SUBFUNÇÃO/ PROGRAMA POR PROJETO/ ATIVIDADE POR UO
POSIÇÃO ATÉ O MÊS DEZEMBRO DE 2022

CONSOLIDADO ESTADO - TODOS OS PODERES**28201 - FUNDAÇÃO DE AMPARO À PESQUISA DO ESTADO DA BAHIA - SECTI**

CÓDIGO	DESCRIÇÃO	PROJETO	ATIVIDADE	TOTAL
10	SAÚDE	576,00	0,00	576,00
10128	FORMAÇÃO DE RECURSOS HUMANOS	576,00	0,00	576,00
10128313	Saúde	576,00	0,00	576,00
19	CIÊNCIA E TECNOLOGIA	57.116.697,70	8.180.864,75	65.297.562,45
19122	ADMINISTRAÇÃO GERAL	99.484,05	6.825.757,48	6.925.241,53
19122308	Inclusão Socioproductiva e Mundo do Trabalho	0,00	8.678,97	8.678,97
19122315	Gestão Governamental	99.484,05	0,00	99.484,05
19122502	Ações de Apoio Administrativo do Poder Executivo	0,00	6.817.078,51	6.817.078,51
19126	TECNOLOGIA DA INFORMAÇÃO	0,00	840.979,24	840.979,24
19126502	Ações de Apoio Administrativo do Poder Executivo	0,00	840.979,24	840.979,24
19131	COMUNICAÇÃO SOCIAL	0,00	233.790,98	233.790,98
19131502	Ações de Apoio Administrativo do Poder Executivo	0,00	233.790,98	233.790,98
19302	ASSISTÊNCIA HOSPITALAR E AMBULATORIAL	0,00	139.017,95	139.017,95
19302502	Ações de Apoio Administrativo do Poder Executivo	0,00	139.017,95	139.017,95
19331	PROTEÇÃO E BENEFÍCIOS AO TRABALHADOR	0,00	141.319,10	141.319,10
19331502	Ações de Apoio Administrativo do Poder Executivo	0,00	141.319,10	141.319,10
19571	DESENVOLVIMENTO CIENTÍFICO	19.411.375,38	0,00	19.411.375,38
19571301	Ciência, Tecnologia e Inovação	14.881.336,54	0,00	14.881.336,54
19571315	Gestão Governamental	4.530.038,84	0,00	4.530.038,84
19573	DIFUSÃO DO CONHECIMENTO CIENTÍFICO E TECNOLÓGICO	37.605.838,27	0,00	37.605.838,27
19573301	Ciência, Tecnologia e Inovação	37.605.838,27	0,00	37.605.838,27
28	ENCARGOS ESPECIAIS	0,00	272.583,93	272.583,93
28845	OUTRAS TRANSFERÊNCIAS	0,00	272.583,93	272.583,93
28845900	Operação Especial do Poder Executivo	0,00	272.583,93	272.583,93
Sub Total		57.117.273,70	8.453.448,68	65.570.722,38

ANEXO 6 DA LEI 4.320/64
PROGRAMA DE TRABALHO DO GOVERNO (EMPENHADA)
FUNÇÃO/ SUBFUNÇÃO/ PROGRAMA POR PROJETO/ ATIVIDADE POR UO
POSIÇÃO ATÉ O MÊS DEZEMBRO DE 2022

CONSOLIDADO ESTADO - TODOS OS PODERES

29101 - ASSESSORIA DE PLANEJAMENTO E GESTÃO - SERIN - SERIN

CÓDIGO	DESCRIÇÃO	PROJETO	ATIVIDADE	TOTAL
04	ADMINISTRAÇÃO	171.466,50	7.689.250,85	7.860.717,35
04121	PLANEJAMENTO E ORÇAMENTO	18.602,50	306.955,14	325.557,64
04121315	Gestão Governamental	18.602,50	306.955,14	325.557,64
04122	ADMINISTRAÇÃO GERAL	152.864,00	6.760.114,01	6.912.978,01
04122308	Inclusão Socioprodutiva e Mundo do Trabalho	0,00	8.608,29	8.608,29
04122315	Gestão Governamental	152.864,00	0,00	152.864,00
04122502	Ações de Apoio Administrativo do Poder Executivo	0,00	6.751.505,72	6.751.505,72
04126	TECNOLOGIA DA INFORMAÇÃO	0,00	348.188,65	348.188,65
04126502	Ações de Apoio Administrativo do Poder Executivo	0,00	348.188,65	348.188,65
04131	COMUNICAÇÃO SOCIAL	0,00	8.889,30	8.889,30
04131502	Ações de Apoio Administrativo do Poder Executivo	0,00	8.889,30	8.889,30
04302	ASSISTÊNCIA HOSPITALAR E AMBULATORIAL	0,00	68.881,77	68.881,77
04302502	Ações de Apoio Administrativo do Poder Executivo	0,00	68.881,77	68.881,77
04331	PROTEÇÃO E BENEFÍCIOS AO TRABALHADOR	0,00	196.221,98	196.221,98
04331502	Ações de Apoio Administrativo do Poder Executivo	0,00	196.221,98	196.221,98
Sub Total		171.466,50	7.689.250,85	7.860.717,35

ANEXO 6 DA LEI 4.320/64
PROGRAMA DE TRABALHO DO GOVERNO (EMPENHADA)
FUNÇÃO/ SUBFUNÇÃO/ PROGRAMA POR PROJETO/ ATIVIDADE POR UO
POSIÇÃO ATÉ O MÊS DEZEMBRO DE 2022

CONSOLIDADO ESTADO - TODOS OS PODERES**30101 - ASSESSORIA DE PLANEJAMENTO E GESTÃO - SEPROMI - SEPROMI**

CÓDIGO	DESCRIÇÃO	PROJETO	ATIVIDADE	TOTAL
14	DIREITOS DA CIDADANIA	8.042.378,92	7.791.638,84	15.834.017,76
14122	ADMINISTRAÇÃO GERAL	288.150,32	7.220.830,06	7.508.980,38
14122308	Inclusão Socioprodutiva e Mundo do Trabalho	0,00	51.645,16	51.645,16
14122315	Gestão Governamental	288.150,32	0,00	288.150,32
14122502	Ações de Apoio Administrativo do Poder Executivo	0,00	7.169.184,90	7.169.184,90
14126	TECNOLOGIA DA INFORMAÇÃO	0,00	284.241,12	284.241,12
14126502	Ações de Apoio Administrativo do Poder Executivo	0,00	284.241,12	284.241,12
14131	COMUNICAÇÃO SOCIAL	0,00	49.603,30	49.603,30
14131502	Ações de Apoio Administrativo do Poder Executivo	0,00	49.603,30	49.603,30
14302	ASSISTÊNCIA HOSPITALAR E AMBULATORIAL	0,00	41.383,98	41.383,98
14302502	Ações de Apoio Administrativo do Poder Executivo	0,00	41.383,98	41.383,98
14331	PROTEÇÃO E BENEFÍCIOS AO TRABALHADOR	0,00	184.797,88	184.797,88
14331502	Ações de Apoio Administrativo do Poder Executivo	0,00	184.797,88	184.797,88
14422	DIREITOS INDIVIDUAIS, COLETIVOS E DIFUSOS	7.754.228,60	10.782,50	7.765.011,10
14422307	Igualdade Racial, Povos e Comunidades Tradicionais	7.754.228,60	10.782,50	7.765.011,10
Sub Total		8.042.378,92	7.791.638,84	15.834.017,76

ANEXO 6 DA LEI 4.320/64
PROGRAMA DE TRABALHO DO GOVERNO (EMPENHADA)
FUNÇÃO/ SUBFUNÇÃO/ PROGRAMA POR PROJETO/ ATIVIDADE POR UO
POSIÇÃO ATÉ O MÊS DEZEMBRO DE 2022

CONSOLIDADO ESTADO - TODOS OS PODERES

32101 - ASSESSORIA DE PLANEJAMENTO E GESTÃO - SETUR - SETUR

CÓDIGO	DESCRIÇÃO	PROJETO	ATIVIDADE	TOTAL
23	COMÉRCIO E SERVIÇOS	57.216.669,71	28.188.855,51	85.405.525,22
23122	ADMINISTRAÇÃO GERAL	51.089,83	22.868.433,59	22.919.523,42
23122308	Inclusão Socioprodutiva e Mundo do Trabalho	0,00	106.803,79	106.803,79
23122315	Gestão Governamental	51.089,83	0,00	51.089,83
23122502	Ações de Apoio Administrativo do Poder Executivo	0,00	22.761.629,80	22.761.629,80
23126	TECNOLOGIA DA INFORMAÇÃO	0,00	338.449,09	338.449,09
23126502	Ações de Apoio Administrativo do Poder Executivo	0,00	338.449,09	338.449,09
23131	COMUNICAÇÃO SOCIAL	0,00	8.359,13	8.359,13
23131502	Ações de Apoio Administrativo do Poder Executivo	0,00	8.359,13	8.359,13
23302	ASSISTÊNCIA HOSPITALAR E AMBULATORIAL	0,00	177.161,42	177.161,42
23302502	Ações de Apoio Administrativo do Poder Executivo	0,00	177.161,42	177.161,42
23331	PROTEÇÃO E BENEFÍCIOS AO TRABALHADOR	0,00	573.444,22	573.444,22
23331502	Ações de Apoio Administrativo do Poder Executivo	0,00	573.444,22	573.444,22
23451	INFRAESTRUTURA URBANA	32.075.574,72	0,00	32.075.574,72
23451303	Desenvolvimento Produtivo	32.075.574,72	0,00	32.075.574,72
23695	TURISMO	25.090.005,16	4.223.008,06	29.313.013,22
23695303	Desenvolvimento Produtivo	25.090.005,16	4.223.008,06	29.313.013,22
28	ENCARGOS ESPECIAIS	0,00	19.755,20	19.755,20
28846	OUTROS ENCARGOS ESPECIAIS	0,00	19.755,20	19.755,20
28846900	Operação Especial do Poder Executivo	0,00	19.755,20	19.755,20
Sub Total		57.216.669,71	28.208.610,71	85.425.280,42

ANEXO 6 DA LEI 4.320/64
PROGRAMA DE TRABALHO DO GOVERNO (EMPENHADA)
FUNÇÃO/ SUBFUNÇÃO/ PROGRAMA POR PROJETO/ ATIVIDADE POR UO
POSIÇÃO ATÉ O MÊS DEZEMBRO DE 2022

CONSOLIDADO ESTADO - TODOS OS PODERES**32801 - SUPERINTENDÊNCIA DE FOMENTO AO TURISMO DO ESTADO DA BAHIA - SETUR**

CÓDIGO	DESCRIÇÃO	PROJETO	ATIVIDADE	TOTAL
06	SEGURANÇA PÚBLICA	0,00	31.631,00	31.631,00
06122	ADMINISTRAÇÃO GERAL	0,00	31.631,00	31.631,00
06122314	Segurança Pública e Defesa Social	0,00	31.631,00	31.631,00
10	SAÚDE	392.000,00	698.000,00	1.090.000,00
10128	FORMAÇÃO DE RECURSOS HUMANOS	0,00	300.000,00	300.000,00
10128313	Saúde	0,00	300.000,00	300.000,00
10131	COMUNICAÇÃO SOCIAL	0,00	398.000,00	398.000,00
10131313	Saúde	0,00	398.000,00	398.000,00
10305	VIGILÂNCIA EPIDEMIOLÓGICA	392.000,00	0,00	392.000,00
10305313	Saúde	392.000,00	0,00	392.000,00
12	EDUCAÇÃO	660.000,00	5.205.235,32	5.865.235,32
12368	EDUCAÇÃO BÁSICA	660.000,00	5.205.235,32	5.865.235,32
12368306	Educação	660.000,00	5.205.235,32	5.865.235,32
13	CULTURA	2.571.000,00	0,00	2.571.000,00
13392	DIFUSÃO CULTURAL	2.571.000,00	0,00	2.571.000,00
13392302	Cultura	2.571.000,00	0,00	2.571.000,00
14	DIREITOS DA CIDADANIA	652.000,00	0,00	652.000,00
14422	DIREITOS INDIVIDUAIS, COLETIVOS E DIFUSOS	652.000,00	0,00	652.000,00
14422307	Igualdade Racial, Povos e Comunidades Tradicionais	652.000,00	0,00	652.000,00
20	AGRICULTURA	1.370.000,00	0,00	1.370.000,00
20127	ORDENAMENTO TERRITORIAL	1.240.000,00	0,00	1.240.000,00
20127304	Desenvolvimento Rural	1.240.000,00	0,00	1.240.000,00
20608	PROMOÇÃO DA PRODUÇÃO AGROPECUÁRIA	130.000,00	0,00	130.000,00
20608304	Desenvolvimento Rural	130.000,00	0,00	130.000,00
23	COMÉRCIO E SERVIÇOS	177.388.767,32	18.941.494,30	196.330.261,62
23122	ADMINISTRAÇÃO GERAL	94.106,03	1.076.034,31	1.170.140,34
23122303	Desenvolvimento Produtivo	0,00	19.804,99	19.804,99
23122315	Gestão Governamental	94.106,03	0,00	94.106,03
23122502	Ações de Apoio Administrativo do Poder Executivo	0,00	1.056.229,32	1.056.229,32
23126	TECNOLOGIA DA INFORMAÇÃO	0,00	550.917,43	550.917,43
23126502	Ações de Apoio Administrativo do Poder Executivo	0,00	550.917,43	550.917,43

ANEXO 6 DA LEI 4.320/64
PROGRAMA DE TRABALHO DO GOVERNO (EMPENHADA)
FUNÇÃO/ SUBFUNÇÃO/ PROGRAMA POR PROJETO/ ATIVIDADE POR UO
POSIÇÃO ATÉ O MÊS DEZEMBRO DE 2022

CONSOLIDADO ESTADO - TODOS OS PODERES

32801 - SUPERINTENDÊNCIA DE FOMENTO AO TURISMO DO ESTADO DA BAHIA - SETUR

CÓDIGO	DESCRIÇÃO	PROJETO	ATIVIDADE	TOTAL
23131	COMUNICAÇÃO SOCIAL	0,00	104.965,00	104.965,00
23131502	Ações de Apoio Administrativo do Poder Executivo	0,00	104.965,00	104.965,00
23695	TURISMO	177.294.661,29	17.209.577,56	194.504.238,85
23695303	Desenvolvimento Produtivo	177.294.661,29	17.209.577,56	194.504.238,85
Sub Total		183.033.767,32	24.876.360,62	207.910.127,94

ANEXO 6 DA LEI 4.320/64
PROGRAMA DE TRABALHO DO GOVERNO (EMPENHADA)
FUNÇÃO/ SUBFUNÇÃO/ PROGRAMA POR PROJETO/ ATIVIDADE POR UO
POSIÇÃO ATÉ O MÊS DEZEMBRO DE 2022

CONSOLIDADO ESTADO - TODOS OS PODERES**33101 - GABINETE DO GOVERNADOR - GAB GOV**

CÓDIGO	DESCRIÇÃO	PROJETO	ATIVIDADE	TOTAL
03	ESSENCIAL À JUSTIÇA	6.219,00	99.998,09	106.217,09
03092	REPRESENTAÇÃO JUDICIAL E EXTRAJUDICIAL	0,00	99.998,09	99.998,09
03092315	Gestão Governamental	0,00	99.998,09	99.998,09
03128	FORMAÇÃO DE RECURSOS HUMANOS	6.219,00	0,00	6.219,00
03128315	Gestão Governamental	6.219,00	0,00	6.219,00
04	ADMINISTRAÇÃO	188.105,34	37.952.077,51	38.140.182,85
04121	PLANEJAMENTO E ORÇAMENTO	0,00	6.498,00	6.498,00
04121315	Gestão Governamental	0,00	6.498,00	6.498,00
04122	ADMINISTRAÇÃO GERAL	188.105,34	36.771.513,28	36.959.618,62
04122308	Inclusão Socioprodutiva e Mundo do Trabalho	0,00	10.282,40	10.282,40
04122315	Gestão Governamental	188.105,34	0,00	188.105,34
04122502	Ações de Apoio Administrativo do Poder Executivo	0,00	36.761.230,88	36.761.230,88
04126	TECNOLOGIA DA INFORMAÇÃO	0,00	658.827,37	658.827,37
04126502	Ações de Apoio Administrativo do Poder Executivo	0,00	658.827,37	658.827,37
04131	COMUNICAÇÃO SOCIAL	0,00	22.356,80	22.356,80
04131502	Ações de Apoio Administrativo do Poder Executivo	0,00	22.356,80	22.356,80
04302	ASSISTÊNCIA HOSPITALAR E AMBULATORIAL	0,00	139.021,51	139.021,51
04302502	Ações de Apoio Administrativo do Poder Executivo	0,00	139.021,51	139.021,51
04331	PROTEÇÃO E BENEFÍCIOS AO TRABALHADOR	0,00	353.860,55	353.860,55
04331502	Ações de Apoio Administrativo do Poder Executivo	0,00	353.860,55	353.860,55
06	SEGURANÇA PÚBLICA	0,00	6.219,00	6.219,00
06122	ADMINISTRAÇÃO GERAL	0,00	6.219,00	6.219,00
06122502	Ações de Apoio Administrativo do Poder Executivo	0,00	6.219,00	6.219,00
Sub Total		194.324,34	38.058.294,60	38.252.618,94

ANEXO 6 DA LEI 4.320/64
PROGRAMA DE TRABALHO DO GOVERNO (EMPENHADA)
FUNÇÃO/ SUBFUNÇÃO/ PROGRAMA POR PROJETO/ ATIVIDADE POR UO
POSIÇÃO ATÉ O MÊS DEZEMBRO DE 2022

CONSOLIDADO ESTADO - TODOS OS PODERES

34101 - ASSESSORIA DE PLANEJAMENTO E GESTÃO - SPM - SPM

CÓDIGO	DESCRIÇÃO	PROJETO	ATIVIDADE	TOTAL
11	TRABALHO	1.522,50	0,00	1.522,50
11334	FOMENTO AO TRABALHO	1.522,50	0,00	1.522,50
11334308	Inclusão Socioprodutiva e Mundo do Trabalho	1.522,50	0,00	1.522,50
14	DIREITOS DA CIDADANIA	2.311.623,02	6.773.810,96	9.085.433,98
14122	ADMINISTRAÇÃO GERAL	434.499,91	5.280.791,05	5.715.290,96
14122308	Inclusão Socioprodutiva e Mundo do Trabalho	0,00	63.955,78	63.955,78
14122315	Gestão Governamental	434.499,91	0,00	434.499,91
14122502	Ações de Apoio Administrativo do Poder Executivo	0,00	5.216.835,27	5.216.835,27
14126	TECNOLOGIA DA INFORMAÇÃO	0,00	519.703,37	519.703,37
14126502	Ações de Apoio Administrativo do Poder Executivo	0,00	519.703,37	519.703,37
14128	FORMAÇÃO DE RECURSOS HUMANOS	116.505,00	0,00	116.505,00
14128311	Política para as Mulheres	116.505,00	0,00	116.505,00
14131	COMUNICAÇÃO SOCIAL	0,00	35.314,15	35.314,15
14131502	Ações de Apoio Administrativo do Poder Executivo	0,00	35.314,15	35.314,15
14302	ASSISTÊNCIA HOSPITALAR E AMBULATORIAL	0,00	60.434,18	60.434,18
14302502	Ações de Apoio Administrativo do Poder Executivo	0,00	60.434,18	60.434,18
14305	VIGILÂNCIA EPIDEMIOLÓGICA	164.510,96	0,00	164.510,96
14305314	Segurança Pública e Defesa Social	164.510,96	0,00	164.510,96
14331	PROTEÇÃO E BENEFÍCIOS AO TRABALHADOR	0,00	156.069,30	156.069,30
14331502	Ações de Apoio Administrativo do Poder Executivo	0,00	156.069,30	156.069,30
14422	DIREITOS INDIVIDUAIS, COLETIVOS E DIFUSOS	1.596.107,15	721.498,91	2.317.606,06
14422311	Política para as Mulheres	1.596.107,15	721.498,91	2.317.606,06
28	ENCARGOS ESPECIAIS	0,00	153.946,45	153.946,45
28845	OUTRAS TRANSFERÊNCIAS	0,00	153.946,45	153.946,45
28845900	Operação Especial do Poder Executivo	0,00	153.946,45	153.946,45
Sub Total		2.313.145,52	6.927.757,41	9.240.902,93

ANEXO 6 DA LEI 4.320/64
PROGRAMA DE TRABALHO DO GOVERNO (EMPENHADA)
FUNÇÃO/ SUBFUNÇÃO/ PROGRAMA POR PROJETO/ ATIVIDADE POR UO
POSIÇÃO ATÉ O MÊS DEZEMBRO DE 2022

CONSOLIDADO ESTADO - TODOS OS PODERES

35101 - ASSESSORIA DE PLANEJAMENTO E GESTÃO - SEAP - SEAP

CÓDIGO	DESCRIÇÃO	PROJETO	ATIVIDADE	TOTAL
04	ADMINISTRAÇÃO	0,00	2.880,00	2.880,00
04128	FORMAÇÃO DE RECURSOS HUMANOS	0,00	2.880,00	2.880,00
04128315	Gestão Governamental	0,00	2.880,00	2.880,00
06	SEGURANÇA PÚBLICA	8.529,00	0,00	8.529,00
06128	FORMAÇÃO DE RECURSOS HUMANOS	8.529,00	0,00	8.529,00
06128314	Segurança Pública e Defesa Social	8.529,00	0,00	8.529,00
10	SAÚDE	0,00	4.230.139,80	4.230.139,80
10302	ASSISTÊNCIA HOSPITALAR E AMBULATORIAL	0,00	4.230.139,80	4.230.139,80
10302313	Saúde	0,00	4.230.139,80	4.230.139,80
14	DIREITOS DA CIDADANIA	5.081.755,56	594.771.755,17	599.853.510,73
14122	ADMINISTRAÇÃO GERAL	240.408,21	73.231.124,37	73.471.532,58
14122308	Inclusão Socioprodutiva e Mundo do Trabalho	0,00	248.516,85	248.516,85
14122314	Segurança Pública e Defesa Social	0,00	26.160.227,66	26.160.227,66
14122315	Gestão Governamental	240.408,21	0,00	240.408,21
14122502	Ações de Apoio Administrativo do Poder Executivo	0,00	46.822.379,86	46.822.379,86
14126	TECNOLOGIA DA INFORMAÇÃO	0,00	1.640.040,38	1.640.040,38
14126502	Ações de Apoio Administrativo do Poder Executivo	0,00	1.640.040,38	1.640.040,38
14128	FORMAÇÃO DE RECURSOS HUMANOS	11.581,40	0,00	11.581,40
14128314	Segurança Pública e Defesa Social	11.581,40	0,00	11.581,40
14131	COMUNICAÇÃO SOCIAL	0,00	349.009,90	349.009,90
14131502	Ações de Apoio Administrativo do Poder Executivo	0,00	349.009,90	349.009,90
14302	ASSISTÊNCIA HOSPITALAR E AMBULATORIAL	0,00	3.862.604,87	3.862.604,87
14302502	Ações de Apoio Administrativo do Poder Executivo	0,00	3.862.604,87	3.862.604,87
14305	VIGILÂNCIA EPIDEMIOLÓGICA	102.997,26	0,00	102.997,26
14305314	Segurança Pública e Defesa Social	102.997,26	0,00	102.997,26
14331	PROTEÇÃO E BENEFÍCIOS AO TRABALHADOR	0,00	5.398.332,87	5.398.332,87
14331502	Ações de Apoio Administrativo do Poder Executivo	0,00	5.398.332,87	5.398.332,87
14421	CUSTÓDIA E REINTEGRAÇÃO SOCIAL	4.726.768,69	510.286.332,56	515.013.101,25
14421314	Segurança Pública e Defesa Social	4.726.768,69	510.286.332,56	515.013.101,25
14846	OUTROS ENCARGOS ESPECIAIS	0,00	4.310,22	4.310,22
14846900	Operação Especial do Poder Executivo	0,00	4.310,22	4.310,22

ANEXO 6 DA LEI 4.320/64
PROGRAMA DE TRABALHO DO GOVERNO (EMPENHADA)
FUNÇÃO/ SUBFUNÇÃO/ PROGRAMA POR PROJETO/ ATIVIDADE POR UO
POSIÇÃO ATÉ O MÊS DEZEMBRO DE 2022

CONSOLIDADO ESTADO - TODOS OS PODERES

35101 - ASSESSORIA DE PLANEJAMENTO E GESTÃO - SEAP - SEAP

CÓDIGO	DESCRIÇÃO	PROJETO	ATIVIDADE	TOTAL
28	ENCARGOS ESPECIAIS	0,00	6.886.315,95	6.886.315,95
28846	OUTROS ENCARGOS ESPECIAIS	0,00	6.886.315,95	6.886.315,95
28846900	Operação Especial do Poder Executivo	0,00	6.886.315,95	6.886.315,95
Sub Total		5.090.284,56	605.891.090,92	610.981.375,48

ANEXO 6 DA LEI 4.320/64
PROGRAMA DE TRABALHO DO GOVERNO (EMPENHADA)
FUNÇÃO/ SUBFUNÇÃO/ PROGRAMA POR PROJETO/ ATIVIDADE POR UO
POSIÇÃO ATÉ O MÊS DEZEMBRO DE 2022

CONSOLIDADO ESTADO - TODOS OS PODERES**35601 - FUNDO PENITENCIÁRIO DO ESTADO DA BAHIA - SEAP**

CÓDIGO	DESCRIÇÃO	PROJETO	ATIVIDADE	TOTAL
14	DIREITOS DA CIDADANIA	276.410,57	3.744.312,83	4.020.723,40
14122	ADMINISTRAÇÃO GERAL	120.799,98	155,42	120.955,40
14122315	Gestão Governamental	120.799,98	0,00	120.799,98
14122502	Ações de Apoio Administrativo do Poder Executivo	0,00	155,42	155,42
14421	CUSTÓDIA E REINTEGRAÇÃO SOCIAL	155.610,59	3.744.157,41	3.899.768,00
14421314	Segurança Pública e Defesa Social	155.610,59	3.744.157,41	3.899.768,00
Sub Total		276.410,57	3.744.312,83	4.020.723,40

ANEXO 6 DA LEI 4.320/64
PROGRAMA DE TRABALHO DO GOVERNO (EMPENHADA)
FUNÇÃO/ SUBFUNÇÃO/ PROGRAMA POR PROJETO/ ATIVIDADE POR UO
POSIÇÃO ATÉ O MÊS DEZEMBRO DE 2022

CONSOLIDADO ESTADO - TODOS OS PODERES

36101 - ASSESSORIA DE PLANEJAMENTO E GESTÃO - SECOM - SECOM

CÓDIGO	DESCRIÇÃO	PROJETO	ATIVIDADE	TOTAL
04	ADMINISTRAÇÃO	0,00	504,00	504,00
04128	FORMAÇÃO DE RECURSOS HUMANOS	0,00	504,00	504,00
04128315	Gestão Governamental	0,00	504,00	504,00
06	SEGURANÇA PÚBLICA	504,00	7.065.699,80	7.066.203,80
06122	ADMINISTRAÇÃO GERAL	0,00	4.565.699,80	4.565.699,80
06122314	Segurança Pública e Defesa Social	0,00	3.560.000,00	3.560.000,00
06122315	Gestão Governamental	0,00	1.005.699,80	1.005.699,80
06128	FORMAÇÃO DE RECURSOS HUMANOS	504,00	0,00	504,00
06128314	Segurança Pública e Defesa Social	504,00	0,00	504,00
06182	DEFESA CIVIL	0,00	2.500.000,00	2.500.000,00
06182314	Segurança Pública e Defesa Social	0,00	2.500.000,00	2.500.000,00
08	ASSISTÊNCIA SOCIAL	0,00	462.500,00	462.500,00
08244	ASSISTÊNCIA COMUNITÁRIA	0,00	462.500,00	462.500,00
08244300	Assistência Social e Garantia de Direitos	0,00	462.500,00	462.500,00
10	SAÚDE	0,00	13.000.000,00	13.000.000,00
10131	COMUNICAÇÃO SOCIAL	0,00	13.000.000,00	13.000.000,00
10131313	Saúde	0,00	11.000.000,00	11.000.000,00
10131315	Gestão Governamental	0,00	2.000.000,00	2.000.000,00
11	TRABALHO	0,00	60.000,00	60.000,00
11131	COMUNICAÇÃO SOCIAL	0,00	60.000,00	60.000,00
11131315	Gestão Governamental	0,00	60.000,00	60.000,00
12	EDUCAÇÃO	0,00	390.000,00	390.000,00
12364	ENSINO SUPERIOR	0,00	390.000,00	390.000,00
12364306	Educação	0,00	390.000,00	390.000,00
14	DIREITOS DA CIDADANIA	73.471,56	0,00	73.471,56
14422	DIREITOS INDIVIDUAIS, COLETIVOS E DIFUSOS	73.471,56	0,00	73.471,56
14422307	Igualdade Racial, Povos e Comunidades Tradicionais	73.471,56	0,00	73.471,56
23	COMÉRCIO E SERVIÇOS	43.500,00	0,00	43.500,00
23695	TURISMO	43.500,00	0,00	43.500,00
23695303	Desenvolvimento Produtivo	43.500,00	0,00	43.500,00
24	COMUNICAÇÕES	442.678,11	159.206.835,98	159.649.514,09

ANEXO 6 DA LEI 4.320/64
PROGRAMA DE TRABALHO DO GOVERNO (EMPENHADA)
FUNÇÃO/ SUBFUNÇÃO/ PROGRAMA POR PROJETO/ ATIVIDADE POR UO
POSIÇÃO ATÉ O MÊS DEZEMBRO DE 2022

CONSOLIDADO ESTADO - TODOS OS PODERES**36101 - ASSESSORIA DE PLANEJAMENTO E GESTÃO - SECOM - SECOM**

CÓDIGO	DESCRIÇÃO	PROJETO	ATIVIDADE	TOTAL
24122	ADMINISTRAÇÃO GERAL	442.678,11	17.014.890,67	17.457.568,78
24122308	Inclusão Socioprodutiva e Mundo do Trabalho	0,00	83.430,47	83.430,47
24122315	Gestão Governamental	442.678,11	2.009.592,45	2.452.270,56
24122502	Ações de Apoio Administrativo do Poder Executivo	0,00	14.921.867,75	14.921.867,75
24126	TECNOLOGIA DA INFORMAÇÃO	0,00	1.725.619,75	1.725.619,75
24126502	Ações de Apoio Administrativo do Poder Executivo	0,00	1.725.619,75	1.725.619,75
24131	COMUNICAÇÃO SOCIAL	0,00	139.849.941,18	139.849.941,18
24131315	Gestão Governamental	0,00	139.815.056,48	139.815.056,48
24131502	Ações de Apoio Administrativo do Poder Executivo	0,00	34.884,70	34.884,70
24302	ASSISTÊNCIA HOSPITALAR E AMBULATORIAL	0,00	174.889,63	174.889,63
24302502	Ações de Apoio Administrativo do Poder Executivo	0,00	174.889,63	174.889,63
24331	PROTEÇÃO E BENEFÍCIOS AO TRABALHADOR	0,00	441.494,75	441.494,75
24331502	Ações de Apoio Administrativo do Poder Executivo	0,00	441.494,75	441.494,75
Sub Total		560.153,67	180.185.539,78	180.745.693,45

ANEXO 6 DA LEI 4.320/64
PROGRAMA DE TRABALHO DO GOVERNO (EMPENHADA)
FUNÇÃO/ SUBFUNÇÃO/ PROGRAMA POR PROJETO/ ATIVIDADE POR UO
POSIÇÃO ATÉ O MÊS DEZEMBRO DE 2022

CONSOLIDADO ESTADO - TODOS OS PODERES

40101 - SUPERINTENDÊNCIA DE GESTÃO ADMINISTRATIVA - MPE

CÓDIGO	DESCRIÇÃO	PROJETO	ATIVIDADE	TOTAL
03	ESSENCIAL À JUSTIÇA	9.655.968,92	840.856.814,30	850.512.783,22
03091	DEFESA DA ORDEM JURÍDICA	4.442.294,42	603.281.041,43	607.723.335,85
03091324	Defesa da Sociedade e Promoção da Cidadania	4.442.294,42	603.281.041,43	607.723.335,85
03122	ADMINISTRAÇÃO GERAL	1.209.133,94	146.991.108,68	148.200.242,62
03122324	Defesa da Sociedade e Promoção da Cidadania	1.209.133,94	5.421.711,61	6.630.845,55
03122503	Ações de Apoio Administrativo do Ministério Público	0,00	141.569.397,07	141.569.397,07
03126	TECNOLOGIA DA INFORMAÇÃO	3.544.180,00	11.709.517,65	15.253.697,65
03126324	Defesa da Sociedade e Promoção da Cidadania	3.544.180,00	0,00	3.544.180,00
03126503	Ações de Apoio Administrativo do Ministério Público	0,00	11.709.517,65	11.709.517,65
03128	FORMAÇÃO DE RECURSOS HUMANOS	194.542,33	0,00	194.542,33
03128324	Defesa da Sociedade e Promoção da Cidadania	194.542,33	0,00	194.542,33
03131	COMUNICAÇÃO SOCIAL	265.818,23	531.807,75	797.625,98
03131324	Defesa da Sociedade e Promoção da Cidadania	265.818,23	527.215,29	793.033,52
03131503	Ações de Apoio Administrativo do Ministério Público	0,00	4.592,46	4.592,46
03302	ASSISTÊNCIA HOSPITALAR E AMBULATORIAL	0,00	28.656.026,84	28.656.026,84
03302503	Ações de Apoio Administrativo do Ministério Público	0,00	28.656.026,84	28.656.026,84
03331	PROTEÇÃO E BENEFÍCIOS AO TRABALHADOR	0,00	49.687.311,95	49.687.311,95
03331503	Ações de Apoio Administrativo do Ministério Público	0,00	49.687.311,95	49.687.311,95
Sub Total		9.655.968,92	840.856.814,30	850.512.783,22

ANEXO 6 DA LEI 4.320/64
PROGRAMA DE TRABALHO DO GOVERNO (EMPENHADA)
FUNÇÃO/ SUBFUNÇÃO/ PROGRAMA POR PROJETO/ ATIVIDADE POR UO
POSIÇÃO ATÉ O MÊS DEZEMBRO DE 2022

CONSOLIDADO ESTADO - TODOS OS PODERES**40601 - FUNDO DE MODERNIZAÇÃO DO MINISTÉRIO PÚBLICO DO ESTADO DA BAHIA - MPE**

CÓDIGO	DESCRIÇÃO	PROJETO	ATIVIDADE	TOTAL
03	ESSENCIAL À JUSTIÇA	10.629.387,29	100.662,66	10.730.049,95
03091	DEFESA DA ORDEM JURÍDICA	2.327.029,99	0,00	2.327.029,99
03091324	Defesa da Sociedade e Promoção da Cidadania	2.327.029,99	0,00	2.327.029,99
03122	ADMINISTRAÇÃO GERAL	68.152,50	100.662,66	168.815,16
03122324	Defesa da Sociedade e Promoção da Cidadania	68.152,50	100.547,66	168.700,16
03122503	Ações de Apoio Administrativo do Ministério Público	0,00	115,00	115,00
03126	TECNOLOGIA DA INFORMAÇÃO	8.234.204,80	0,00	8.234.204,80
03126324	Defesa da Sociedade e Promoção da Cidadania	8.234.204,80	0,00	8.234.204,80
Sub Total		10.629.387,29	100.662,66	10.730.049,95

ANEXO 6 DA LEI 4.320/64
PROGRAMA DE TRABALHO DO GOVERNO (EMPENHADA)
FUNÇÃO/ SUBFUNÇÃO/ PROGRAMA POR PROJETO/ ATIVIDADE POR UO
POSIÇÃO ATÉ O MÊS DEZEMBRO DE 2022

CONSOLIDADO ESTADO - TODOS OS PODERES

50101 - DIRETORIA GERAL - DPE

CÓDIGO	DESCRIÇÃO	PROJETO	ATIVIDADE	TOTAL
03	ESSENCIAL À JUSTIÇA	9.779.260,67	301.585.842,03	311.365.102,70
03092	REPRESENTAÇÃO JUDICIAL E EXTRAJUDICIAL	6.359.049,52	191.414.181,11	197.773.230,63
03092325	Proteção dos Direitos e a Defesa Judicial e Extrajudicial dos Cidadãos	6.359.049,52	191.414.181,11	197.773.230,63
03122	ADMINISTRAÇÃO GERAL	23.410,00	87.092.291,48	87.115.701,48
03122325	Proteção dos Direitos e a Defesa Judicial e Extrajudicial dos Cidadãos	23.410,00	0,00	23.410,00
03122504	Ações de Apoio Administrativo da Defensoria Pública	0,00	87.092.291,48	87.092.291,48
03126	TECNOLOGIA DA INFORMAÇÃO	3.396.801,15	5.320.237,99	8.717.039,14
03126325	Proteção dos Direitos e a Defesa Judicial e Extrajudicial dos Cidadãos	3.396.801,15	0,00	3.396.801,15
03126504	Ações de Apoio Administrativo da Defensoria Pública	0,00	5.320.237,99	5.320.237,99
03131	COMUNICAÇÃO SOCIAL	0,00	1.006.838,51	1.006.838,51
03131325	Proteção dos Direitos e a Defesa Judicial e Extrajudicial dos Cidadãos	0,00	997.478,51	997.478,51
03131504	Ações de Apoio Administrativo da Defensoria Pública	0,00	9.360,00	9.360,00
03302	ASSISTÊNCIA HOSPITALAR E AMBULATORIAL	0,00	609.168,05	609.168,05
03302504	Ações de Apoio Administrativo da Defensoria Pública	0,00	609.168,05	609.168,05
03331	PROTEÇÃO E BENEFÍCIOS AO TRABALHADOR	0,00	16.143.124,89	16.143.124,89
03331504	Ações de Apoio Administrativo da Defensoria Pública	0,00	16.143.124,89	16.143.124,89
Sub Total		9.779.260,67	301.585.842,03	311.365.102,70

ANEXO 6 DA LEI 4.320/64
PROGRAMA DE TRABALHO DO GOVERNO (EMPENHADA)
FUNÇÃO/ SUBFUNÇÃO/ PROGRAMA POR PROJETO/ ATIVIDADE POR UO
POSIÇÃO ATÉ O MÊS DEZEMBRO DE 2022

CONSOLIDADO ESTADO - TODOS OS PODERES**50601 - FUNDO DE ASSISTÊNCIA JUDICIÁRIA DA DEFENSORIA PÚBLICA DO ESTADO DA BAHIA - DPE**

CÓDIGO	DESCRIÇÃO	PROJETO	ATIVIDADE	TOTAL
03	ESSENCIAL À JUSTIÇA	1.435.010,08	0,00	1.435.010,08
03092	REPRESENTAÇÃO JUDICIAL E EXTRAJUDICIAL	70.000,00	0,00	70.000,00
03092325	Proteção dos Direitos e a Defesa Judicial e Extrajudicial dos Cidadãos	70.000,00	0,00	70.000,00
03128	FORMAÇÃO DE RECURSOS HUMANOS	1.365.010,08	0,00	1.365.010,08
03128325	Proteção dos Direitos e a Defesa Judicial e Extrajudicial dos Cidadãos	1.365.010,08	0,00	1.365.010,08
Sub Total		1.435.010,08	0,00	1.435.010,08

ANEXO 6 DA LEI 4.320/64
PROGRAMA DE TRABALHO DO GOVERNO (EMPENHADA)
FUNÇÃO/ SUBFUNÇÃO/ PROGRAMA POR PROJETO/ ATIVIDADE POR UO
POSIÇÃO ATÉ O MÊS DEZEMBRO DE 2022

CONSOLIDADO ESTADO - TODOS OS PODERES

80101 - ENCARGOS GERAIS DO ESTADO - RECURSOS SOB GESTÃO DEPAT/SEFAZ - EGERAIS

CÓDIGO	DESCRIÇÃO	PROJETO	ATIVIDADE	TOTAL
04	ADMINISTRAÇÃO	0,00	19.617.126,53	19.617.126,53
04123	ADMINISTRAÇÃO FINANCEIRA	0,00	19.617.126,53	19.617.126,53
04123502	Ações de Apoio Administrativo do Poder Executivo	0,00	19.617.126,53	19.617.126,53
10	SAÚDE	0,00	47.751.166,61	47.751.166,61
10844	SERVIÇO DA DÍVIDA EXTERNA	0,00	47.751.166,61	47.751.166,61
10844900	Operação Especial do Poder Executivo	0,00	47.751.166,61	47.751.166,61
28	ENCARGOS ESPECIAIS	0,00	13.774.832.508,81	13.774.832.508,81
28843	SERVIÇO DA DÍVIDA INTERNA	0,00	1.180.059.442,18	1.180.059.442,18
28843900	Operação Especial do Poder Executivo	0,00	1.180.059.442,18	1.180.059.442,18
28844	SERVIÇO DA DÍVIDA EXTERNA	0,00	994.037.409,25	994.037.409,25
28844900	Operação Especial do Poder Executivo	0,00	994.037.409,25	994.037.409,25
28845	OUTRAS TRANSFERÊNCIAS	0,00	9.209.063.942,09	9.209.063.942,09
28845900	Operação Especial do Poder Executivo	0,00	9.209.063.942,09	9.209.063.942,09
28846	OUTROS ENCARGOS ESPECIAIS	0,00	2.391.671.715,29	2.391.671.715,29
28846900	Operação Especial do Poder Executivo	0,00	2.391.671.715,29	2.391.671.715,29
Sub Total		0,00	13.842.200.801,95	13.842.200.801,95
Total Geral		13.965.345.851,96	57.315.868.587,03	71.281.214.438,99

ANEXO 7

**Programa de Trabalho do Governo — Demonstrativo da Despesa por Função / SubFunção
/ Programa por Projeto e Atividade**

ANEXO 7 DA LEI 4.320/64
PROGRAMA DE TRABALHO DO GOVERNO (EMPENHADA)
FUNÇÃO/ SUBFUNÇÃO/ PROGRAMA POR PROJETO/ ATIVIDADE
POSIÇÃO ATÉ O MÊS DEZEMBRO DE 2022

CONSOLIDADO ESTADO - TODOS OS PODERES

CÓDIGO	DESCRIÇÃO	PROJETO	ATIVIDADE	TOTAL
01	LEGISLATIVA	21.578.888,41	1.287.693.322,73	1.309.272.211,14
01031	AÇÃO LEGISLATIVA	660.636,92	399.288.829,24	399.949.466,16
01031320	Fortalecimento da Ação Legislativa	660.636,92	399.288.829,24	399.949.466,16
01032	CONTROLE EXTERNO	6.352.142,65	316.395.494,82	322.747.637,47
01032321	Controle Externo Estadual em Sintonia com a Sociedade	5.442.349,29	188.295.984,91	193.738.334,20
01032322	Controle Externo Municipal	909.793,36	128.099.509,91	129.009.303,27
01122	ADMINISTRAÇÃO GERAL	4.803.608,50	518.803.256,80	523.606.865,30
01122320	Fortalecimento da Ação Legislativa	711.295,26	0,00	711.295,26
01122321	Controle Externo Estadual em Sintonia com a Sociedade	3.428.596,35	0,00	3.428.596,35
01122322	Controle Externo Municipal	663.716,89	0,00	663.716,89
01122500	Ações de Apoio Administrativo do Poder Legislativo	0,00	518.803.256,80	518.803.256,80
01126	TECNOLOGIA DA INFORMAÇÃO	8.893.387,26	22.471.987,92	31.365.375,18
01126320	Fortalecimento da Ação Legislativa	423.778,82	0,00	423.778,82
01126321	Controle Externo Estadual em Sintonia com a Sociedade	8.469.608,44	2.511.012,87	10.980.621,31
01126500	Ações de Apoio Administrativo do Poder Legislativo	0,00	19.960.975,05	19.960.975,05
01128	FORMAÇÃO DE RECURSOS HUMANOS	869.113,08	94.034,27	963.147,35
01128320	Fortalecimento da Ação Legislativa	32.970,00	0,00	32.970,00
01128321	Controle Externo Estadual em Sintonia com a Sociedade	650.270,92	0,00	650.270,92
01128322	Controle Externo Municipal	185.872,16	94.034,27	279.906,43
01131	COMUNICAÇÃO SOCIAL	0,00	2.318.894,29	2.318.894,29
01131320	Fortalecimento da Ação Legislativa	0,00	2.217.365,69	2.217.365,69
01131500	Ações de Apoio Administrativo do Poder Legislativo	0,00	101.528,60	101.528,60
01302	ASSISTÊNCIA HOSPITALAR E AMBULATORIAL	0,00	8.592.505,19	8.592.505,19
01302500	Ações de Apoio Administrativo do Poder Legislativo	0,00	8.592.505,19	8.592.505,19
01331	PROTEÇÃO E BENEFÍCIOS AO TRABALHADOR	0,00	18.816.320,20	18.816.320,20
01331500	Ações de Apoio Administrativo do Poder Legislativo	0,00	18.816.320,20	18.816.320,20
01422	DIREITOS INDIVIDUAIS, COLETIVOS E DIFUSOS	0,00	912.000,00	912.000,00
01422320	Fortalecimento da Ação Legislativa	0,00	912.000,00	912.000,00
02	JUDICIÁRIA	90.102.827,96	2.985.406.584,31	3.075.509.412,27
02061	AÇÃO JUDICIÁRIA	70.392.181,95	2.198.710.201,85	2.269.102.383,80
02061323	Justiça Efetiva	70.392.181,95	2.197.550.436,70	2.267.942.618,65
02061501	Ações de Apoio Administrativo do Poder Judiciário	0,00	1.159.765,15	1.159.765,15

ANEXO 7 DA LEI 4.320/64
PROGRAMA DE TRABALHO DO GOVERNO (EMPENHADA)
FUNÇÃO/ SUBFUNÇÃO/ PROGRAMA POR PROJETO/ ATIVIDADE
POSIÇÃO ATÉ O MÊS DEZEMBRO DE 2022

CONSOLIDADO ESTADO - TODOS OS PODERES

CÓDIGO	DESCRIÇÃO	PROJETO	ATIVIDADE	TOTAL
02122	ADMINISTRAÇÃO GERAL	0,00	520.553.465,19	520.553.465,19
02122501	Ações de Apoio Administrativo do Poder Judiciário	0,00	520.553.465,19	520.553.465,19
02126	TECNOLOGIA DA INFORMAÇÃO	18.170.972,00	66.059.358,30	84.230.330,30
02126323	Justiça Efetiva	18.170.972,00	0,00	18.170.972,00
02126501	Ações de Apoio Administrativo do Poder Judiciário	0,00	66.059.358,30	66.059.358,30
02128	FORMAÇÃO DE RECURSOS HUMANOS	1.539.674,01	0,00	1.539.674,01
02128323	Justiça Efetiva	1.539.674,01	0,00	1.539.674,01
02131	COMUNICAÇÃO SOCIAL	0,00	913.320,16	913.320,16
02131323	Justiça Efetiva	0,00	893.320,16	893.320,16
02131501	Ações de Apoio Administrativo do Poder Judiciário	0,00	20.000,00	20.000,00
02302	ASSISTÊNCIA HOSPITALAR E AMBULATORIAL	0,00	26.821.061,83	26.821.061,83
02302501	Ações de Apoio Administrativo do Poder Judiciário	0,00	26.821.061,83	26.821.061,83
02331	PROTEÇÃO E BENEFÍCIOS AO TRABALHADOR	0,00	171.980.367,50	171.980.367,50
02331501	Ações de Apoio Administrativo do Poder Judiciário	0,00	171.980.367,50	171.980.367,50
02422	DIREITOS INDIVIDUAIS, COLETIVOS E DIFUSOS	0,00	368.809,48	368.809,48
02422323	Justiça Efetiva	0,00	368.809,48	368.809,48
03	ESSENCIAL À JUSTIÇA	54.420.324,03	1.314.855.749,22	1.369.276.073,25
03091	DEFESA DA ORDEM JURÍDICA	6.769.324,41	603.281.041,43	610.050.365,84
03091324	Defesa da Sociedade e Promoção da Cidadania	6.769.324,41	603.281.041,43	610.050.365,84
03092	REPRESENTAÇÃO JUDICIAL E EXTRAJUDICIAL	12.695.628,85	193.292.824,45	205.988.453,30
03092315	Gestão Governamental	1.358.413,72	1.878.643,34	3.237.057,06
03092325	Proteção dos Direitos e a Defesa Judicial e Extrajudicial dos Cidadãos	11.337.215,13	191.414.181,11	202.751.396,24
03122	ADMINISTRAÇÃO GERAL	4.727.025,03	398.361.340,06	403.088.365,09
03122308	Inclusão Socioprodutiva e Mundo do Trabalho	0,00	234.519,68	234.519,68
03122315	Gestão Governamental	3.426.328,59	0,00	3.426.328,59
03122324	Defesa da Sociedade e Promoção da Cidadania	1.277.286,44	5.522.259,27	6.799.545,71
03122325	Proteção dos Direitos e a Defesa Judicial e Extrajudicial dos Cidadãos	23.410,00	0,00	23.410,00
03122502	Ações de Apoio Administrativo do Poder Executivo	0,00	160.689.111,08	160.689.111,08
03122503	Ações de Apoio Administrativo do Ministério Público	0,00	144.091.717,40	144.091.717,40
03122504	Ações de Apoio Administrativo da Defensoria Pública	0,00	87.823.732,63	87.823.732,63
03126	TECNOLOGIA DA INFORMAÇÃO	26.370.055,57	20.277.256,59	46.647.312,16
03126315	Gestão Governamental	11.194.869,62	3.159.508,83	14.354.378,45

ANEXO 7 DA LEI 4.320/64
PROGRAMA DE TRABALHO DO GOVERNO (EMPENHADA)
FUNÇÃO/ SUBFUNÇÃO/ PROGRAMA POR PROJETO/ ATIVIDADE
POSIÇÃO ATÉ O MÊS DEZEMBRO DE 2022

CONSOLIDADO ESTADO - TODOS OS PODERES

CÓDIGO	DESCRIÇÃO	PROJETO	ATIVIDADE	TOTAL
03126324	Defesa da Sociedade e Promoção da Cidadania	11.778.384,80	0,00	11.778.384,80
03126325	Proteção dos Direitos e a Defesa Judicial e Extrajudicial dos Cidadãos	3.396.801,15	0,00	3.396.801,15
03126502	Ações de Apoio Administrativo do Poder Executivo	0,00	87.992,12	87.992,12
03126503	Ações de Apoio Administrativo do Ministério Público	0,00	11.709.517,65	11.709.517,65
03126504	Ações de Apoio Administrativo da Defensoria Pública	0,00	5.320.237,99	5.320.237,99
03128	FORMAÇÃO DE RECURSOS HUMANOS	3.592.471,94	0,00	3.592.471,94
03128315	Gestão Governamental	2.032.919,53	0,00	2.032.919,53
03128324	Defesa da Sociedade e Promoção da Cidadania	194.542,33	0,00	194.542,33
03128325	Proteção dos Direitos e a Defesa Judicial e Extrajudicial dos Cidadãos	1.365.010,08	0,00	1.365.010,08
03131	COMUNICAÇÃO SOCIAL	265.818,23	1.688.646,26	1.954.464,49
03131324	Defesa da Sociedade e Promoção da Cidadania	265.818,23	527.215,29	793.033,52
03131325	Proteção dos Direitos e a Defesa Judicial e Extrajudicial dos Cidadãos	0,00	997.478,51	997.478,51
03131502	Ações de Apoio Administrativo do Poder Executivo	0,00	150.000,00	150.000,00
03131503	Ações de Apoio Administrativo do Ministério Público	0,00	4.592,46	4.592,46
03131504	Ações de Apoio Administrativo da Defensoria Pública	0,00	9.360,00	9.360,00
03302	ASSISTÊNCIA HOSPITALAR E AMBULATORIAL	0,00	30.481.207,82	30.481.207,82
03302502	Ações de Apoio Administrativo do Poder Executivo	0,00	1.216.012,93	1.216.012,93
03302503	Ações de Apoio Administrativo do Ministério Público	0,00	28.656.026,84	28.656.026,84
03302504	Ações de Apoio Administrativo da Defensoria Pública	0,00	609.168,05	609.168,05
03331	PROTEÇÃO E BENEFÍCIOS AO TRABALHADOR	0,00	67.473.432,61	67.473.432,61
03331502	Ações de Apoio Administrativo do Poder Executivo	0,00	1.642.995,77	1.642.995,77
03331503	Ações de Apoio Administrativo do Ministério Público	0,00	49.687.311,95	49.687.311,95
03331504	Ações de Apoio Administrativo da Defensoria Pública	0,00	16.143.124,89	16.143.124,89
04	ADMINISTRAÇÃO	94.235.166,68	1.479.792.176,62	1.574.027.343,30
04121	PLANEJAMENTO E ORÇAMENTO	4.544.273,10	742.391,31	5.286.664,41
04121315	Gestão Governamental	4.544.273,10	742.391,31	5.286.664,41
04122	ADMINISTRAÇÃO GERAL	22.868.796,19	1.223.586.538,92	1.246.455.335,11
04122308	Inclusão Socioprodutiva e Mundo do Trabalho	0,00	706.510,72	706.510,72
04122315	Gestão Governamental	22.868.796,19	99.683.442,88	122.552.239,07
04122502	Ações de Apoio Administrativo do Poder Executivo	0,00	1.123.196.585,32	1.123.196.585,32
04123	ADMINISTRAÇÃO FINANCEIRA	27.630.993,97	39.642.526,67	67.273.520,64
04123315	Gestão Governamental	27.630.993,97	15.025.400,14	42.656.394,11

ANEXO 7 DA LEI 4.320/64
PROGRAMA DE TRABALHO DO GOVERNO (EMPENHADA)
FUNÇÃO/ SUBFUNÇÃO/ PROGRAMA POR PROJETO/ ATIVIDADE
POSIÇÃO ATÉ O MÊS DEZEMBRO DE 2022

CONSOLIDADO ESTADO - TODOS OS PODERES

CÓDIGO	DESCRIÇÃO	PROJETO	ATIVIDADE	TOTAL
04123502	Ações de Apoio Administrativo do Poder Executivo	0,00	24.617.126,53	24.617.126,53
04126	TECNOLOGIA DA INFORMAÇÃO	38.708.134,13	143.924.491,62	182.632.625,75
04126315	Gestão Governamental	38.708.134,13	54.098.666,86	92.806.800,99
04126502	Ações de Apoio Administrativo do Poder Executivo	0,00	89.825.824,76	89.825.824,76
04128	FORMAÇÃO DE RECURSOS HUMANOS	390.039,29	426.215,54	816.254,83
04128315	Gestão Governamental	390.039,29	426.215,54	816.254,83
04131	COMUNICAÇÃO SOCIAL	0,00	3.795.566,54	3.795.566,54
04131502	Ações de Apoio Administrativo do Poder Executivo	0,00	3.795.566,54	3.795.566,54
04302	ASSISTÊNCIA HOSPITALAR E AMBULATORIAL	0,00	27.614.533,25	27.614.533,25
04302502	Ações de Apoio Administrativo do Poder Executivo	0,00	27.614.533,25	27.614.533,25
04305	VIGILÂNCIA EPIDEMIOLÓGICA	92.930,00	0,00	92.930,00
04305314	Segurança Pública e Defesa Social	92.930,00	0,00	92.930,00
04331	PROTEÇÃO E BENEFÍCIOS AO TRABALHADOR	0,00	22.322.487,58	22.322.487,58
04331502	Ações de Apoio Administrativo do Poder Executivo	0,00	22.322.487,58	22.322.487,58
04367	EDUCAÇÃO ESPECIAL	0,00	73.840,00	73.840,00
04367315	Gestão Governamental	0,00	73.840,00	73.840,00
04722	TELECOMUNICAÇÕES	0,00	82.480,40	82.480,40
04722502	Ações de Apoio Administrativo do Poder Executivo	0,00	82.480,40	82.480,40
04781	TRANSPORTE AÉREO	0,00	17.581.104,79	17.581.104,79
04781502	Ações de Apoio Administrativo do Poder Executivo	0,00	17.581.104,79	17.581.104,79
06	SEGURANÇA PÚBLICA	529.719.173,01	5.077.764.165,70	5.607.483.338,71
06122	ADMINISTRAÇÃO GERAL	6.641.430,64	4.396.856.702,42	4.403.498.133,06
06122308	Inclusão Socioprodutiva e Mundo do Trabalho	0,00	433.403,04	433.403,04
06122314	Segurança Pública e Defesa Social	0,00	4.063.247.517,53	4.063.247.517,53
06122315	Gestão Governamental	6.641.430,64	97.326.536,86	103.967.967,50
06122502	Ações de Apoio Administrativo do Poder Executivo	0,00	235.849.244,99	235.849.244,99
06126	TECNOLOGIA DA INFORMAÇÃO	899.345,28	30.524.017,86	31.423.363,14
06126314	Segurança Pública e Defesa Social	899.345,28	0,00	899.345,28
06126502	Ações de Apoio Administrativo do Poder Executivo	0,00	30.524.017,86	30.524.017,86
06128	FORMAÇÃO DE RECURSOS HUMANOS	4.852.463,33	15.338.738,18	20.191.201,51
06128314	Segurança Pública e Defesa Social	4.852.463,33	15.338.738,18	20.191.201,51
06131	COMUNICAÇÃO SOCIAL	0,00	3.057.278,27	3.057.278,27

ANEXO 7 DA LEI 4.320/64
PROGRAMA DE TRABALHO DO GOVERNO (EMPENHADA)
FUNÇÃO/ SUBFUNÇÃO/ PROGRAMA POR PROJETO/ ATIVIDADE
POSIÇÃO ATÉ O MÊS DEZEMBRO DE 2022

CONSOLIDADO ESTADO - TODOS OS PODERES

CÓDIGO	DESCRIÇÃO	PROJETO	ATIVIDADE	TOTAL
06131502	Ações de Apoio Administrativo do Poder Executivo	0,00	3.057.278,27	3.057.278,27
06181	POLICIAMENTO	456.180.388,13	261.145.263,81	717.325.651,94
06181314	Segurança Pública e Defesa Social	456.180.388,13	259.432.856,19	715.613.244,32
06181502	Ações de Apoio Administrativo do Poder Executivo	0,00	1.712.407,62	1.712.407,62
06182	DEFESA CIVIL	59.990.886,76	26.601.743,82	86.592.630,58
06182314	Segurança Pública e Defesa Social	59.990.886,76	26.601.743,82	86.592.630,58
06183	INFORMAÇÃO E INTELIGÊNCIA	0,00	11.601.766,69	11.601.766,69
06183314	Segurança Pública e Defesa Social	0,00	11.601.766,69	11.601.766,69
06243	ASSISTÊNCIA À CRIANÇA E AO ADOLESCENTE	0,00	276.750,04	276.750,04
06243314	Segurança Pública e Defesa Social	0,00	276.750,04	276.750,04
06301	ATENÇÃO BÁSICA	0,00	299.216,91	299.216,91
06301314	Segurança Pública e Defesa Social	0,00	299.216,91	299.216,91
06302	ASSISTÊNCIA HOSPITALAR E AMBULATORIAL	0,00	135.849.414,61	135.849.414,61
06302502	Ações de Apoio Administrativo do Poder Executivo	0,00	135.849.414,61	135.849.414,61
06305	VIGILÂNCIA EPIDEMIOLÓGICA	558.524,36	0,00	558.524,36
06305314	Segurança Pública e Defesa Social	558.524,36	0,00	558.524,36
06331	PROTEÇÃO E BENEFÍCIOS AO TRABALHADOR	0,00	191.960.979,20	191.960.979,20
06331502	Ações de Apoio Administrativo do Poder Executivo	0,00	191.960.979,20	191.960.979,20
06421	CUSTÓDIA E REINTEGRAÇÃO SOCIAL	0,00	4.252.293,89	4.252.293,89
06421314	Segurança Pública e Defesa Social	0,00	4.252.293,89	4.252.293,89
06451	INFRAESTRUTURA URBANA	291.533,85	0,00	291.533,85
06451314	Segurança Pública e Defesa Social	291.533,85	0,00	291.533,85
06752	ENERGIA ELÉTRICA	304.600,66	0,00	304.600,66
06752314	Segurança Pública e Defesa Social	304.600,66	0,00	304.600,66
08	ASSISTÊNCIA SOCIAL	10.233.868,82	280.863.283,07	291.097.151,89
08122	ADMINISTRAÇÃO GERAL	29.255,86	95.743.171,26	95.772.427,12
08122300	Assistência Social e Garantia de Direitos	0,00	5.100.369,06	5.100.369,06
08122308	Inclusão Socioprodutiva e Mundo do Trabalho	0,00	533.931,30	533.931,30
08122315	Gestão Governamental	29.255,86	0,00	29.255,86
08122502	Ações de Apoio Administrativo do Poder Executivo	0,00	90.108.870,90	90.108.870,90
08126	TECNOLOGIA DA INFORMAÇÃO	0,00	3.087.013,24	3.087.013,24
08126502	Ações de Apoio Administrativo do Poder Executivo	0,00	3.087.013,24	3.087.013,24

ANEXO 7 DA LEI 4.320/64
PROGRAMA DE TRABALHO DO GOVERNO (EMPENHADA)
FUNÇÃO/ SUBFUNÇÃO/ PROGRAMA POR PROJETO/ ATIVIDADE
POSIÇÃO ATÉ O MÊS DEZEMBRO DE 2022

CONSOLIDADO ESTADO - TODOS OS PODERES

CÓDIGO	DESCRIÇÃO	PROJETO	ATIVIDADE	TOTAL
08131	COMUNICAÇÃO SOCIAL	0,00	341.905,32	341.905,32
08131502	Ações de Apoio Administrativo do Poder Executivo	0,00	341.905,32	341.905,32
08182	DEFESA CIVIL	359.220,97	7.980.823,85	8.340.044,82
08182314	Segurança Pública e Defesa Social	359.220,97	7.980.823,85	8.340.044,82
08243	ASSISTÊNCIA À CRIANÇA E AO ADOLESCENTE	217.686,88	97.793.361,43	98.011.048,31
08243300	Assistência Social e Garantia de Direitos	217.686,88	97.793.361,43	98.011.048,31
08244	ASSISTÊNCIA COMUNITÁRIA	103.401,37	60.091.925,14	60.195.326,51
08244300	Assistência Social e Garantia de Direitos	103.401,37	60.091.925,14	60.195.326,51
08302	ASSISTÊNCIA HOSPITALAR E AMBULATORIAL	0,00	2.234.829,96	2.234.829,96
08302502	Ações de Apoio Administrativo do Poder Executivo	0,00	2.234.829,96	2.234.829,96
08306	ALIMENTAÇÃO E NUTRIÇÃO	8.972.086,11	9.390.654,36	18.362.740,47
08306300	Assistência Social e Garantia de Direitos	8.972.086,11	9.390.654,36	18.362.740,47
08331	PROTEÇÃO E BENEFÍCIOS AO TRABALHADOR	0,00	4.199.598,51	4.199.598,51
08331502	Ações de Apoio Administrativo do Poder Executivo	0,00	4.199.598,51	4.199.598,51
08511	SANEAMENTO BÁSICO RURAL	552.217,63	0,00	552.217,63
08511312	Recursos Hídricos	552.217,63	0,00	552.217,63
09	PREVIDÊNCIA SOCIAL	0,00	10.547.082.037,82	10.547.082.037,82
09272	PREVIDÊNCIA DO REGIME ESTATUTÁRIO	0,00	7.705.694.559,10	7.705.694.559,10
09272900	Operação Especial do Poder Executivo	0,00	7.705.694.559,10	7.705.694.559,10
09274	PREVIDÊNCIA ESPECIAL	0,00	2.841.387.478,72	2.841.387.478,72
09274900	Operação Especial do Poder Executivo	0,00	2.820.746.287,87	2.820.746.287,87
09274902	Operação Especial do Poder Legislativo	0,00	20.641.190,85	20.641.190,85
10	SAÚDE	1.467.569.974,05	8.916.035.825,33	10.383.605.799,38
10032	CONTROLE EXTERNO	0,00	1.692.513,26	1.692.513,26
10032313	Saúde	0,00	1.692.513,26	1.692.513,26
10122	ADMINISTRAÇÃO GERAL	44.664.010,78	1.474.794.187,66	1.519.458.198,44
10122308	Inclusão Socioprodutiva e Mundo do Trabalho	0,00	2.162.778,35	2.162.778,35
10122313	Saúde	35.562.942,25	930.931.955,21	966.494.897,46
10122315	Gestão Governamental	9.101.068,53	0,00	9.101.068,53
10122502	Ações de Apoio Administrativo do Poder Executivo	0,00	541.699.454,10	541.699.454,10
10125	NORMATIZAÇÃO E FISCALIZAÇÃO	0,00	35.354.646,30	35.354.646,30
10125313	Saúde	0,00	35.354.646,30	35.354.646,30

ANEXO 7 DA LEI 4.320/64
PROGRAMA DE TRABALHO DO GOVERNO (EMPENHADA)
FUNÇÃO/ SUBFUNÇÃO/ PROGRAMA POR PROJETO/ ATIVIDADE
POSIÇÃO ATÉ O MÊS DEZEMBRO DE 2022

CONSOLIDADO ESTADO - TODOS OS PODERES

CÓDIGO	DESCRIÇÃO	PROJETO	ATIVIDADE	TOTAL
10126	TECNOLOGIA DA INFORMAÇÃO	0,00	36.173.706,39	36.173.706,39
10126502	Ações de Apoio Administrativo do Poder Executivo	0,00	36.173.706,39	36.173.706,39
10128	FORMAÇÃO DE RECURSOS HUMANOS	199.493,43	74.904.983,31	75.104.476,74
10128313	Saúde	199.493,43	74.904.983,31	75.104.476,74
10131	COMUNICAÇÃO SOCIAL	0,00	18.080.533,51	18.080.533,51
10131313	Saúde	0,00	11.398.000,00	11.398.000,00
10131315	Gestão Governamental	0,00	2.000.000,00	2.000.000,00
10131502	Ações de Apoio Administrativo do Poder Executivo	0,00	4.682.533,51	4.682.533,51
10242	ASSISTÊNCIA AO PORTADOR DE DEFICIÊNCIA	0,00	13.349.585,22	13.349.585,22
10242313	Saúde	0,00	13.349.585,22	13.349.585,22
10301	ATENÇÃO BÁSICA	31.316.798,98	78.643.217,31	109.960.016,29
10301313	Saúde	31.316.798,98	78.643.217,31	109.960.016,29
10302	ASSISTÊNCIA HOSPITALAR E AMBULATORIAL	1.126.621.305,70	6.695.996.715,71	7.822.618.021,41
10302313	Saúde	1.113.541.863,57	4.770.854.198,21	5.884.396.061,78
10302315	Gestão Governamental	13.079.442,13	12.635,04	13.092.077,17
10302500	Ações de Apoio Administrativo do Poder Legislativo	0,00	3.007.405,51	3.007.405,51
10302501	Ações de Apoio Administrativo do Poder Judiciário	0,00	59.516.148,32	59.516.148,32
10302502	Ações de Apoio Administrativo do Poder Executivo	0,00	1.862.606.328,63	1.862.606.328,63
10303	SUPORTE PROFILÁTICO E TERAPÊUTICO	19.980,00	369.086.959,12	369.106.939,12
10303313	Saúde	19.980,00	369.086.959,12	369.106.939,12
10304	VIGILÂNCIA SANITÁRIA	0,00	2.478.801,17	2.478.801,17
10304313	Saúde	0,00	2.478.801,17	2.478.801,17
10305	VIGILÂNCIA EPIDEMIOLÓGICA	247.787.880,25	44.736.900,47	292.524.780,72
10305313	Saúde	247.787.880,25	44.736.900,47	292.524.780,72
10331	PROTEÇÃO E BENEFÍCIOS AO TRABALHADOR	0,00	22.094.159,72	22.094.159,72
10331313	Saúde	0,00	1.061.004,79	1.061.004,79
10331502	Ações de Apoio Administrativo do Poder Executivo	0,00	21.033.154,93	21.033.154,93
10332	RELAÇÕES DE TRABALHO	0,00	523.989,24	523.989,24
10332313	Saúde	0,00	523.989,24	523.989,24
10333	EMPREGABILIDADE	16.956.312,54	0,00	16.956.312,54
10333308	Inclusão Socioproductiva e Mundo do Trabalho	16.956.312,54	0,00	16.956.312,54
10571	DESENVOLVIMENTO CIENTÍFICO	4.192,37	0,00	4.192,37

ANEXO 7 DA LEI 4.320/64
PROGRAMA DE TRABALHO DO GOVERNO (EMPENHADA)
FUNÇÃO/ SUBFUNÇÃO/ PROGRAMA POR PROJETO/ ATIVIDADE
POSIÇÃO ATÉ O MÊS DEZEMBRO DE 2022

CONSOLIDADO ESTADO - TODOS OS PODERES

CÓDIGO	DESCRIÇÃO	PROJETO	ATIVIDADE	TOTAL
10571313	Saúde	4.192,37	0,00	4.192,37
10844	SERVIÇO DA DÍVIDA EXTERNA	0,00	47.751.166,61	47.751.166,61
10844900	Operação Especial do Poder Executivo	0,00	47.751.166,61	47.751.166,61
10846	OUTROS ENCARGOS ESPECIAIS	0,00	373.760,33	373.760,33
10846900	Operação Especial do Poder Executivo	0,00	373.760,33	373.760,33
11	TRABALHO	123.864.311,37	90.514.144,07	214.378.455,44
11122	ADMINISTRAÇÃO GERAL	148.103,21	38.385.839,35	38.533.942,56
11122308	Inclusão Socioprodutiva e Mundo do Trabalho	0,00	852.911,06	852.911,06
11122315	Gestão Governamental	148.103,21	0,00	148.103,21
11122502	Ações de Apoio Administrativo do Poder Executivo	0,00	37.532.928,29	37.532.928,29
11126	TECNOLOGIA DA INFORMAÇÃO	0,00	3.438.198,04	3.438.198,04
11126502	Ações de Apoio Administrativo do Poder Executivo	0,00	3.438.198,04	3.438.198,04
11131	COMUNICAÇÃO SOCIAL	0,00	455.259,35	455.259,35
11131315	Gestão Governamental	0,00	60.000,00	60.000,00
11131502	Ações de Apoio Administrativo do Poder Executivo	0,00	395.259,35	395.259,35
11302	ASSISTÊNCIA HOSPITALAR E AMBULATORIAL	0,00	879.877,42	879.877,42
11302502	Ações de Apoio Administrativo do Poder Executivo	0,00	879.877,42	879.877,42
11305	VIGILÂNCIA EPIDEMIOLÓGICA	99.200,00	0,00	99.200,00
11305314	Segurança Pública e Defesa Social	99.200,00	0,00	99.200,00
11331	PROTEÇÃO E BENEFÍCIOS AO TRABALHADOR	0,00	1.795.986,27	1.795.986,27
11331502	Ações de Apoio Administrativo do Poder Executivo	0,00	1.795.986,27	1.795.986,27
11332	RELAÇÕES DE TRABALHO	3.398.265,54	270.911,50	3.669.177,04
11332308	Inclusão Socioprodutiva e Mundo do Trabalho	3.398.265,54	270.911,50	3.669.177,04
11333	EMPREGABILIDADE	76.539.325,66	0,00	76.539.325,66
11333308	Inclusão Socioprodutiva e Mundo do Trabalho	76.539.325,66	0,00	76.539.325,66
11334	FOMENTO AO TRABALHO	43.679.416,96	23.039.258,25	66.718.675,21
11334308	Inclusão Socioprodutiva e Mundo do Trabalho	43.679.416,96	23.039.258,25	66.718.675,21
11846	OUTROS ENCARGOS ESPECIAIS	0,00	22.248.813,89	22.248.813,89
11846315	Gestão Governamental	0,00	22.248.813,89	22.248.813,89
12	EDUCAÇÃO	3.989.847.434,12	8.096.010.496,47	12.085.857.930,59
12122	ADMINISTRAÇÃO GERAL	21.912.381,69	600.981.997,33	622.894.379,02
12122306	Educação	4.098.317,94	63.961.079,21	68.059.397,15

ANEXO 7 DA LEI 4.320/64
PROGRAMA DE TRABALHO DO GOVERNO (EMPENHADA)
FUNÇÃO/ SUBFUNÇÃO/ PROGRAMA POR PROJETO/ ATIVIDADE
POSIÇÃO ATÉ O MÊS DEZEMBRO DE 2022

CONSOLIDADO ESTADO - TODOS OS PODERES

CÓDIGO	DESCRIÇÃO	PROJETO	ATIVIDADE	TOTAL
12122308	Inclusão Socioprodutiva e Mundo do Trabalho	0,00	16.595.237,84	16.595.237,84
12122315	Gestão Governamental	17.814.063,75	0,00	17.814.063,75
12122502	Ações de Apoio Administrativo do Poder Executivo	0,00	520.425.680,28	520.425.680,28
12126	TECNOLOGIA DA INFORMAÇÃO	62.755,60	67.746.789,89	67.809.545,49
12126306	Educação	62.755,60	0,00	62.755,60
12126502	Ações de Apoio Administrativo do Poder Executivo	0,00	67.746.789,89	67.746.789,89
12128	FORMAÇÃO DE RECURSOS HUMANOS	1.072.809,15	7.883.434,51	8.956.243,66
12128306	Educação	1.072.809,15	7.883.434,51	8.956.243,66
12131	COMUNICAÇÃO SOCIAL	0,00	5.841.487,71	5.841.487,71
12131502	Ações de Apoio Administrativo do Poder Executivo	0,00	5.841.487,71	5.841.487,71
12241	ASSISTÊNCIA AO IDOSO	0,00	23.233,84	23.233,84
12241306	Educação	0,00	23.233,84	23.233,84
12302	ASSISTÊNCIA HOSPITALAR E AMBULATORIAL	0,00	140.247.975,79	140.247.975,79
12302306	Educação	0,00	536.763,83	536.763,83
12302502	Ações de Apoio Administrativo do Poder Executivo	0,00	139.711.211,96	139.711.211,96
12305	VIGILÂNCIA EPIDEMIOLÓGICA	1.399.055,82	0,00	1.399.055,82
12305314	Segurança Pública e Defesa Social	1.399.055,82	0,00	1.399.055,82
12306	ALIMENTAÇÃO E NUTRIÇÃO	0,00	355.656.587,78	355.656.587,78
12306306	Educação	0,00	355.656.587,78	355.656.587,78
12331	PROTEÇÃO E BENEFÍCIOS AO TRABALHADOR	0,00	151.885.082,83	151.885.082,83
12331502	Ações de Apoio Administrativo do Poder Executivo	0,00	151.885.082,83	151.885.082,83
12333	EMPREGABILIDADE	11.661.592,08	0,00	11.661.592,08
12333308	Inclusão Socioprodutiva e Mundo do Trabalho	11.661.592,08	0,00	11.661.592,08
12361	ENSINO FUNDAMENTAL	804.896,86	828.781.368,13	829.586.264,99
12361306	Educação	804.896,86	828.781.368,13	829.586.264,99
12362	ENSINO MÉDIO	9.178.249,89	3.198.680.422,21	3.207.858.672,10
12362306	Educação	9.178.249,89	3.198.680.422,21	3.207.858.672,10
12363	ENSINO PROFISSIONAL	49.671.214,92	19.117.956,19	68.789.171,11
12363306	Educação	49.671.214,92	19.117.956,19	68.789.171,11
12364	ENSINO SUPERIOR	110.915.386,29	1.041.848.899,28	1.152.764.285,57
12364306	Educação	110.915.386,29	1.041.848.899,28	1.152.764.285,57
12365	EDUCAÇÃO INFANTIL	0,00	160.542,33	160.542,33

ANEXO 7 DA LEI 4.320/64
PROGRAMA DE TRABALHO DO GOVERNO (EMPENHADA)
FUNÇÃO/ SUBFUNÇÃO/ PROGRAMA POR PROJETO/ ATIVIDADE
POSIÇÃO ATÉ O MÊS DEZEMBRO DE 2022

CONSOLIDADO ESTADO - TODOS OS PODERES

CÓDIGO	DESCRIÇÃO	PROJETO	ATIVIDADE	TOTAL
12365502	Ações de Apoio Administrativo do Poder Executivo	0,00	160.542,33	160.542,33
12366	EDUCAÇÃO DE JOVENS E ADULTOS	0,00	2.756.740,41	2.756.740,41
12366306	Educação	0,00	2.756.740,41	2.756.740,41
12367	EDUCAÇÃO ESPECIAL	0,00	1.608.075,00	1.608.075,00
12367306	Educação	0,00	1.608.075,00	1.608.075,00
12368	EDUCAÇÃO BÁSICA	3.778.046.602,48	519.657.284,81	4.297.703.887,29
12368306	Educação	3.778.046.602,48	519.657.284,81	4.297.703.887,29
12391	PATRIMÔNIO HISTÓRICO, ARTÍSTICO E ARQUEOLÓGICO	0,00	412.938,52	412.938,52
12391306	Educação	0,00	412.938,52	412.938,52
12392	DIFUSÃO CULTURAL	1.580.802,74	7.433.749,56	9.014.552,30
12392306	Educação	1.580.802,74	7.433.749,56	9.014.552,30
12571	DESENVOLVIMENTO CIENTÍFICO	138.664,56	5.774.446,05	5.913.110,61
12571306	Educação	138.664,56	5.774.446,05	5.913.110,61
12573	DIFUSÃO DO CONHECIMENTO CIENTÍFICO E TECNOLÓGICO	2.284.393,75	27.171,03	2.311.564,78
12573306	Educação	2.284.393,75	27.171,03	2.311.564,78
12722	TELECOMUNICAÇÕES	1.118.628,29	0,00	1.118.628,29
12722306	Educação	1.118.628,29	0,00	1.118.628,29
12845	OUTRAS TRANSFERÊNCIAS	0,00	84.560,62	84.560,62
12845900	Operação Especial do Poder Executivo	0,00	84.560,62	84.560,62
12846	OUTROS ENCARGOS ESPECIAIS	0,00	1.139.399.752,65	1.139.399.752,65
12846900	Operação Especial do Poder Executivo	0,00	1.139.399.752,65	1.139.399.752,65
13	CULTURA	52.909.843,95	156.152.425,16	209.062.269,11
13122	ADMINISTRAÇÃO GERAL	811.639,10	118.871.478,66	119.683.117,76
13122302	Cultura	0,00	5.716.594,46	5.716.594,46
13122308	Inclusão Socioproductiva e Mundo do Trabalho	0,00	761.191,38	761.191,38
13122315	Gestão Governamental	811.639,10	0,00	811.639,10
13122502	Ações de Apoio Administrativo do Poder Executivo	0,00	112.393.692,82	112.393.692,82
13126	TECNOLOGIA DA INFORMAÇÃO	0,00	1.591.305,84	1.591.305,84
13126502	Ações de Apoio Administrativo do Poder Executivo	0,00	1.591.305,84	1.591.305,84
13131	COMUNICAÇÃO SOCIAL	0,00	520.947,68	520.947,68
13131502	Ações de Apoio Administrativo do Poder Executivo	0,00	520.947,68	520.947,68
13302	ASSISTÊNCIA HOSPITALAR E AMBULATORIAL	0,00	1.812.343,73	1.812.343,73

ANEXO 7 DA LEI 4.320/64
PROGRAMA DE TRABALHO DO GOVERNO (EMPENHADA)
FUNÇÃO/ SUBFUNÇÃO/ PROGRAMA POR PROJETO/ ATIVIDADE
POSIÇÃO ATÉ O MÊS DEZEMBRO DE 2022

CONSOLIDADO ESTADO - TODOS OS PODERES

CÓDIGO	DESCRIÇÃO	PROJETO	ATIVIDADE	TOTAL
13302502	Ações de Apoio Administrativo do Poder Executivo	0,00	1.812.343,73	1.812.343,73
13331	PROTEÇÃO E BENEFÍCIOS AO TRABALHADOR	0,00	3.849.776,65	3.849.776,65
13331502	Ações de Apoio Administrativo do Poder Executivo	0,00	3.849.776,65	3.849.776,65
13391	PATRIMÔNIO HISTÓRICO, ARTÍSTICO E ARQUEOLÓGICO	29.140.653,32	8.309.031,66	37.449.684,98
13391302	Cultura	29.140.653,32	8.309.031,66	37.449.684,98
13392	DIFUSÃO CULTURAL	22.957.551,53	21.197.540,94	44.155.092,47
13392302	Cultura	22.755.741,34	21.197.540,94	43.953.282,28
13392303	Desenvolvimento Produtivo	201.810,19	0,00	201.810,19
14	DIREITOS DA CIDADANIA	17.438.614,50	663.882.840,00	681.321.454,50
14122	ADMINISTRAÇÃO GERAL	1.597.088,80	87.363.113,11	88.960.201,91
14122308	Inclusão Socioprodutiva e Mundo do Trabalho	0,00	364.117,79	364.117,79
14122314	Segurança Pública e Defesa Social	0,00	26.160.227,66	26.160.227,66
14122315	Gestão Governamental	1.597.088,80	0,00	1.597.088,80
14122502	Ações de Apoio Administrativo do Poder Executivo	0,00	60.838.767,66	60.838.767,66
14126	TECNOLOGIA DA INFORMAÇÃO	0,00	2.518.043,92	2.518.043,92
14126502	Ações de Apoio Administrativo do Poder Executivo	0,00	2.518.043,92	2.518.043,92
14128	FORMAÇÃO DE RECURSOS HUMANOS	132.406,40	0,00	132.406,40
14128311	Política para as Mulheres	116.505,00	0,00	116.505,00
14128314	Segurança Pública e Defesa Social	15.901,40	0,00	15.901,40
14131	COMUNICAÇÃO SOCIAL	0,00	433.927,35	433.927,35
14131502	Ações de Apoio Administrativo do Poder Executivo	0,00	433.927,35	433.927,35
14302	ASSISTÊNCIA HOSPITALAR E AMBULATORIAL	0,00	3.964.423,03	3.964.423,03
14302502	Ações de Apoio Administrativo do Poder Executivo	0,00	3.964.423,03	3.964.423,03
14305	VIGILÂNCIA EPIDEMIOLÓGICA	454.575,08	0,00	454.575,08
14305314	Segurança Pública e Defesa Social	454.575,08	0,00	454.575,08
14331	PROTEÇÃO E BENEFÍCIOS AO TRABALHADOR	0,00	5.739.200,05	5.739.200,05
14331502	Ações de Apoio Administrativo do Poder Executivo	0,00	5.739.200,05	5.739.200,05
14421	CUSTÓDIA E REINTEGRAÇÃO SOCIAL	4.882.379,28	516.550.920,68	521.433.299,96
14421314	Segurança Pública e Defesa Social	4.882.379,28	516.550.920,68	521.433.299,96
14422	DIREITOS INDIVIDUAIS, COLETIVOS E DIFUSOS	10.372.164,94	47.308.901,64	57.681.066,58
14422300	Assistência Social e Garantia de Direitos	176.357,63	46.547.826,53	46.724.184,16
14422307	Igualdade Racial, Povos e Comunidades Tradicionais	8.479.700,16	10.782,50	8.490.482,66

ANEXO 7 DA LEI 4.320/64
PROGRAMA DE TRABALHO DO GOVERNO (EMPENHADA)
FUNÇÃO/ SUBFUNÇÃO/ PROGRAMA POR PROJETO/ ATIVIDADE
POSIÇÃO ATÉ O MÊS DEZEMBRO DE 2022

CONSOLIDADO ESTADO - TODOS OS PODERES

CÓDIGO	DESCRIÇÃO	PROJETO	ATIVIDADE	TOTAL
14422311	Política para as Mulheres	1.716.107,15	721.498,91	2.437.606,06
14422315	Gestão Governamental	0,00	28.793,70	28.793,70
14846	OUTROS ENCARGOS ESPECIAIS	0,00	4.310,22	4.310,22
14846900	Operação Especial do Poder Executivo	0,00	4.310,22	4.310,22
15	URBANISMO	2.468.666.912,34	145.489.149,10	2.614.156.061,44
15122	ADMINISTRAÇÃO GERAL	6.445.862,35	108.131.717,23	114.577.579,58
15122305	Desenvolvimento Urbano	5.477.258,83	233.403,58	5.710.662,41
15122308	Inclusão Socioprodutiva e Mundo do Trabalho	0,00	261.022,95	261.022,95
15122315	Gestão Governamental	968.603,52	0,00	968.603,52
15122502	Ações de Apoio Administrativo do Poder Executivo	0,00	107.637.290,70	107.637.290,70
15126	TECNOLOGIA DA INFORMAÇÃO	0,00	6.014.724,09	6.014.724,09
15126502	Ações de Apoio Administrativo do Poder Executivo	0,00	6.014.724,09	6.014.724,09
15127	ORDENAMENTO TERRITORIAL	4.202.951,91	0,00	4.202.951,91
15127305	Desenvolvimento Urbano	4.202.951,91	0,00	4.202.951,91
15131	COMUNICAÇÃO SOCIAL	0,00	534.329,12	534.329,12
15131502	Ações de Apoio Administrativo do Poder Executivo	0,00	534.329,12	534.329,12
15302	ASSISTÊNCIA HOSPITALAR E AMBULATORIAL	0,00	1.005.449,73	1.005.449,73
15302502	Ações de Apoio Administrativo do Poder Executivo	0,00	1.005.449,73	1.005.449,73
15331	PROTEÇÃO E BENEFÍCIOS AO TRABALHADOR	0,00	4.249.331,86	4.249.331,86
15331502	Ações de Apoio Administrativo do Poder Executivo	0,00	4.249.331,86	4.249.331,86
15365	EDUCAÇÃO INFANTIL	0,00	37.499,15	37.499,15
15365502	Ações de Apoio Administrativo do Poder Executivo	0,00	37.499,15	37.499,15
15391	PATRIMÔNIO HISTÓRICO, ARTÍSTICO E ARQUEOLÓGICO	6.682.315,44	0,00	6.682.315,44
15391305	Desenvolvimento Urbano	6.682.315,44	0,00	6.682.315,44
15451	INFRAESTRUTURA URBANA	1.104.575.819,66	0,00	1.104.575.819,66
15451305	Desenvolvimento Urbano	1.104.575.819,66	0,00	1.104.575.819,66
15452	SERVIÇOS URBANOS	0,00	2.224.560,22	2.224.560,22
15452305	Desenvolvimento Urbano	0,00	2.224.560,22	2.224.560,22
15453	TRANSPORTES COLETIVOS URBANOS	1.323.820.670,68	23.291.537,70	1.347.112.208,38
15453305	Desenvolvimento Urbano	1.323.820.670,68	23.291.537,70	1.347.112.208,38
15782	TRANSPORTE RODOVIÁRIO	22.939.292,30	0,00	22.939.292,30
15782305	Desenvolvimento Urbano	22.939.292,30	0,00	22.939.292,30

ANEXO 7 DA LEI 4.320/64
PROGRAMA DE TRABALHO DO GOVERNO (EMPENHADA)
FUNÇÃO/ SUBFUNÇÃO/ PROGRAMA POR PROJETO/ ATIVIDADE
POSIÇÃO ATÉ O MÊS DEZEMBRO DE 2022

CONSOLIDADO ESTADO - TODOS OS PODERES

CÓDIGO	DESCRIÇÃO	PROJETO	ATIVIDADE	TOTAL
16	HABITAÇÃO	117.463.979,17	0,00	117.463.979,17
16244	ASSISTÊNCIA COMUNITÁRIA	3.789.240,00	0,00	3.789.240,00
16244305	Desenvolvimento Urbano	3.789.240,00	0,00	3.789.240,00
16482	HABITAÇÃO URBANA	113.674.739,17	0,00	113.674.739,17
16482305	Desenvolvimento Urbano	113.674.739,17	0,00	113.674.739,17
17	SANEAMENTO	740.201.008,80	130.258.287,05	870.459.295,85
17122	ADMINISTRAÇÃO GERAL	3.215.669,42	103.509.933,93	106.725.603,35
17122308	Inclusão Socioprodutiva e Mundo do Trabalho	0,00	55.088,28	55.088,28
17122312	Recursos Hídricos	0,00	2.908.767,43	2.908.767,43
17122315	Gestão Governamental	3.215.669,42	0,00	3.215.669,42
17122502	Ações de Apoio Administrativo do Poder Executivo	0,00	100.546.078,22	100.546.078,22
17125	NORMATIZAÇÃO E FISCALIZAÇÃO	5.482.203,88	522.696,49	6.004.900,37
17125312	Recursos Hídricos	5.482.203,88	522.696,49	6.004.900,37
17126	TECNOLOGIA DA INFORMAÇÃO	0,00	5.665.898,19	5.665.898,19
17126502	Ações de Apoio Administrativo do Poder Executivo	0,00	5.665.898,19	5.665.898,19
17128	FORMAÇÃO DE RECURSOS HUMANOS	15.080,00	0,00	15.080,00
17128315	Gestão Governamental	15.080,00	0,00	15.080,00
17131	COMUNICAÇÃO SOCIAL	0,00	393.941,09	393.941,09
17131502	Ações de Apoio Administrativo do Poder Executivo	0,00	393.941,09	393.941,09
17302	ASSISTÊNCIA HOSPITALAR E AMBULATORIAL	0,00	1.265.496,02	1.265.496,02
17302502	Ações de Apoio Administrativo do Poder Executivo	0,00	1.265.496,02	1.265.496,02
17331	PROTEÇÃO E BENEFÍCIOS AO TRABALHADOR	0,00	2.099.595,07	2.099.595,07
17331502	Ações de Apoio Administrativo do Poder Executivo	0,00	2.099.595,07	2.099.595,07
17365	EDUCAÇÃO INFANTIL	0,00	967.987,50	967.987,50
17365502	Ações de Apoio Administrativo do Poder Executivo	0,00	967.987,50	967.987,50
17481	HABITAÇÃO RURAL	4.308.868,51	0,00	4.308.868,51
17481312	Recursos Hídricos	4.308.868,51	0,00	4.308.868,51
17511	SANEAMENTO BÁSICO RURAL	564.157.817,02	5.609.366,01	569.767.183,03
17511312	Recursos Hídricos	564.157.817,02	5.609.366,01	569.767.183,03
17512	SANEAMENTO BÁSICO URBANO	122.331.942,35	6.155.624,84	128.487.567,19
17512305	Desenvolvimento Urbano	74.371.561,74	0,00	74.371.561,74
17512312	Recursos Hídricos	47.633.190,77	6.155.624,84	53.788.815,61

ANEXO 7 DA LEI 4.320/64
PROGRAMA DE TRABALHO DO GOVERNO (EMPENHADA)
FUNÇÃO/ SUBFUNÇÃO/ PROGRAMA POR PROJETO/ ATIVIDADE
POSIÇÃO ATÉ O MÊS DEZEMBRO DE 2022

CONSOLIDADO ESTADO - TODOS OS PODERES

CÓDIGO	DESCRIÇÃO	PROJETO	ATIVIDADE	TOTAL
17512315	Gestão Governamental	327.189,84	0,00	327.189,84
17544	RECURSOS HÍDRICOS	40.689.427,62	4.067.747,91	44.757.175,53
17544310	Meio Ambiente e Sustentabilidade	1.842.398,12	0,00	1.842.398,12
17544312	Recursos Hídricos	38.847.029,50	4.067.747,91	42.914.777,41
18	GESTÃO AMBIENTAL	8.046.360,40	184.187.950,90	192.234.311,30
18122	ADMINISTRAÇÃO GERAL	1.785.825,36	118.788.403,63	120.574.228,99
18122308	Inclusão Socioprodutiva e Mundo do Trabalho	0,00	216.308,48	216.308,48
18122310	Meio Ambiente e Sustentabilidade	0,00	1.354.894,68	1.354.894,68
18122315	Gestão Governamental	1.785.825,36	0,00	1.785.825,36
18122502	Ações de Apoio Administrativo do Poder Executivo	0,00	117.217.200,47	117.217.200,47
18126	TECNOLOGIA DA INFORMAÇÃO	0,00	4.381.049,03	4.381.049,03
18126502	Ações de Apoio Administrativo do Poder Executivo	0,00	4.381.049,03	4.381.049,03
18127	ORDENAMENTO TERRITORIAL	26.398,65	0,00	26.398,65
18127310	Meio Ambiente e Sustentabilidade	26.398,65	0,00	26.398,65
18128	FORMAÇÃO DE RECURSOS HUMANOS	88.798,26	0,00	88.798,26
18128310	Meio Ambiente e Sustentabilidade	2.180,03	0,00	2.180,03
18128315	Gestão Governamental	86.618,23	0,00	86.618,23
18131	COMUNICAÇÃO SOCIAL	0,00	1.096.940,84	1.096.940,84
18131502	Ações de Apoio Administrativo do Poder Executivo	0,00	1.096.940,84	1.096.940,84
18302	ASSISTÊNCIA HOSPITALAR E AMBULATORIAL	0,00	1.565.205,63	1.565.205,63
18302502	Ações de Apoio Administrativo do Poder Executivo	0,00	1.565.205,63	1.565.205,63
18331	PROTEÇÃO E BENEFÍCIOS AO TRABALHADOR	0,00	2.147.128,85	2.147.128,85
18331502	Ações de Apoio Administrativo do Poder Executivo	0,00	2.147.128,85	2.147.128,85
18541	PRESERVAÇÃO E CONSERVAÇÃO AMBIENTAL	3.817.015,29	39.048.239,72	42.865.255,01
18541310	Meio Ambiente e Sustentabilidade	3.817.015,29	39.048.239,72	42.865.255,01
18542	CONTROLE AMBIENTAL	103.894,91	14.999.724,96	15.103.619,87
18542310	Meio Ambiente e Sustentabilidade	99.222,41	14.999.724,96	15.098.947,37
18542312	Recursos Hídricos	4.672,50	0,00	4.672,50
18544	RECURSOS HÍDRICOS	2.224.427,93	1.727.958,52	3.952.386,45
18544310	Meio Ambiente e Sustentabilidade	2.219.071,43	1.722.227,52	3.941.298,95
18544312	Recursos Hídricos	5.356,50	5.731,00	11.087,50
18631	REFORMA AGRÁRIA	0,00	433.299,72	433.299,72

ANEXO 7 DA LEI 4.320/64
PROGRAMA DE TRABALHO DO GOVERNO (EMPENHADA)
FUNÇÃO/ SUBFUNÇÃO/ PROGRAMA POR PROJETO/ ATIVIDADE
POSIÇÃO ATÉ O MÊS DEZEMBRO DE 2022

CONSOLIDADO ESTADO - TODOS OS PODERES

CÓDIGO	DESCRIÇÃO	PROJETO	ATIVIDADE	TOTAL
18631310	Meio Ambiente e Sustentabilidade	0,00	433.299,72	433.299,72
19	CIÊNCIA E TECNOLOGIA	73.651.912,10	35.423.395,78	109.075.307,88
19122	ADMINISTRAÇÃO GERAL	309.202,13	24.130.738,59	24.439.940,72
19122301	Ciência, Tecnologia e Inovação	0,00	812.694,80	812.694,80
19122308	Inclusão Socioprodutiva e Mundo do Trabalho	0,00	72.435,56	72.435,56
19122315	Gestão Governamental	309.202,13	0,00	309.202,13
19122502	Ações de Apoio Administrativo do Poder Executivo	0,00	23.245.608,23	23.245.608,23
19126	TECNOLOGIA DA INFORMAÇÃO	0,00	1.338.941,11	1.338.941,11
19126502	Ações de Apoio Administrativo do Poder Executivo	0,00	1.338.941,11	1.338.941,11
19131	COMUNICAÇÃO SOCIAL	0,00	315.027,64	315.027,64
19131502	Ações de Apoio Administrativo do Poder Executivo	0,00	315.027,64	315.027,64
19302	ASSISTÊNCIA HOSPITALAR E AMBULATORIAL	0,00	304.518,93	304.518,93
19302502	Ações de Apoio Administrativo do Poder Executivo	0,00	304.518,93	304.518,93
19331	PROTEÇÃO E BENEFÍCIOS AO TRABALHADOR	0,00	614.495,04	614.495,04
19331502	Ações de Apoio Administrativo do Poder Executivo	0,00	614.495,04	614.495,04
19571	DESENVOLVIMENTO CIENTÍFICO	20.766.782,43	0,00	20.766.782,43
19571301	Ciência, Tecnologia e Inovação	16.236.743,59	0,00	16.236.743,59
19571315	Gestão Governamental	4.530.038,84	0,00	4.530.038,84
19572	DESENVOLVIMENTO TECNOLÓGICO E ENGENHARIA	12.093.937,97	0,00	12.093.937,97
19572301	Ciência, Tecnologia e Inovação	12.093.937,97	0,00	12.093.937,97
19573	DIFUSÃO DO CONHECIMENTO CIENTÍFICO E TECNOLÓGICO	40.481.989,57	8.719.674,47	49.201.664,04
19573301	Ciência, Tecnologia e Inovação	39.487.389,57	8.719.674,47	48.207.064,04
19573303	Desenvolvimento Produtivo	994.600,00	0,00	994.600,00
20	AGRICULTURA	896.342.236,27	314.322.571,75	1.210.664.808,02
20122	ADMINISTRAÇÃO GERAL	8.983.367,99	194.869.420,05	203.852.788,04
20122304	Desenvolvimento Rural	5.785.069,00	4.321.883,54	10.106.952,54
20122308	Inclusão Socioprodutiva e Mundo do Trabalho	0,00	538.290,69	538.290,69
20122315	Gestão Governamental	3.198.298,99	0,00	3.198.298,99
20122502	Ações de Apoio Administrativo do Poder Executivo	0,00	190.009.245,82	190.009.245,82
20126	TECNOLOGIA DA INFORMAÇÃO	0,00	4.700.895,45	4.700.895,45
20126502	Ações de Apoio Administrativo do Poder Executivo	0,00	4.700.895,45	4.700.895,45
20127	ORDENAMENTO TERRITORIAL	8.009.282,51	0,00	8.009.282,51

ANEXO 7 DA LEI 4.320/64
PROGRAMA DE TRABALHO DO GOVERNO (EMPENHADA)
FUNÇÃO/ SUBFUNÇÃO/ PROGRAMA POR PROJETO/ ATIVIDADE
POSIÇÃO ATÉ O MÊS DEZEMBRO DE 2022

CONSOLIDADO ESTADO - TODOS OS PODERES

CÓDIGO	DESCRIÇÃO	PROJETO	ATIVIDADE	TOTAL
20127304	Desenvolvimento Rural	8.009.282,51	0,00	8.009.282,51
20128	FORMAÇÃO DE RECURSOS HUMANOS	48.578,50	0,00	48.578,50
20128304	Desenvolvimento Rural	48.578,50	0,00	48.578,50
20131	COMUNICAÇÃO SOCIAL	0,00	855.212,18	855.212,18
20131502	Ações de Apoio Administrativo do Poder Executivo	0,00	855.212,18	855.212,18
20244	ASSISTÊNCIA COMUNITÁRIA	4.022.848,21	0,00	4.022.848,21
20244312	Recursos Hídricos	4.022.848,21	0,00	4.022.848,21
20302	ASSISTÊNCIA HOSPITALAR E AMBULATORIAL	0,00	3.893.382,09	3.893.382,09
20302502	Ações de Apoio Administrativo do Poder Executivo	0,00	3.893.382,09	3.893.382,09
20304	VIGILÂNCIA SANITÁRIA	1.539,50	2.370.332,75	2.371.872,25
20304304	Desenvolvimento Rural	1.539,50	2.370.332,75	2.371.872,25
20305	VIGILÂNCIA EPIDEMIOLÓGICA	7.899,00	1.158.294,05	1.166.193,05
20305304	Desenvolvimento Rural	0,00	1.158.294,05	1.158.294,05
20305314	Segurança Pública e Defesa Social	7.899,00	0,00	7.899,00
20331	PROTEÇÃO E BENEFÍCIOS AO TRABALHADOR	0,00	5.818.709,94	5.818.709,94
20331502	Ações de Apoio Administrativo do Poder Executivo	0,00	5.818.709,94	5.818.709,94
20365	EDUCAÇÃO INFANTIL	0,00	177.441,29	177.441,29
20365502	Ações de Apoio Administrativo do Poder Executivo	0,00	177.441,29	177.441,29
20451	INFRAESTRUTURA URBANA	601.421,62	0,00	601.421,62
20451305	Desenvolvimento Urbano	601.421,62	0,00	601.421,62
20481	HABITAÇÃO RURAL	10.000.000,00	0,00	10.000.000,00
20481304	Desenvolvimento Rural	10.000.000,00	0,00	10.000.000,00
20511	SANEAMENTO BÁSICO RURAL	86.346.056,51	0,00	86.346.056,51
20511312	Recursos Hídricos	86.346.056,51	0,00	86.346.056,51
20573	DIFUSÃO DO CONHECIMENTO CIENTÍFICO E TECNOLÓGICO	3.831,00	0,00	3.831,00
20573304	Desenvolvimento Rural	3.831,00	0,00	3.831,00
20606	EXTENSÃO RURAL	706.273.429,92	86.908.410,77	793.181.840,69
20606304	Desenvolvimento Rural	706.273.429,92	86.908.410,77	793.181.840,69
20608	PROMOÇÃO DA PRODUÇÃO AGROPECUÁRIA	72.043.981,51	7.425.564,82	79.469.546,33
20608304	Desenvolvimento Rural	71.963.396,71	7.425.564,82	79.388.961,53
20608310	Meio Ambiente e Sustentabilidade	75.797,10	0,00	75.797,10
20608311	Política para as Mulheres	4.787,70	0,00	4.787,70

ANEXO 7 DA LEI 4.320/64
PROGRAMA DE TRABALHO DO GOVERNO (EMPENHADA)
FUNÇÃO/ SUBFUNÇÃO/ PROGRAMA POR PROJETO/ ATIVIDADE
POSIÇÃO ATÉ O MÊS DEZEMBRO DE 2022

CONSOLIDADO ESTADO - TODOS OS PODERES

CÓDIGO	DESCRIÇÃO	PROJETO	ATIVIDADE	TOTAL
20609	DEFESA AGROPECUÁRIA	0,00	6.144.908,36	6.144.908,36
20609304	Desenvolvimento Rural	0,00	6.144.908,36	6.144.908,36
21	ORGANIZAÇÃO AGRÁRIA	577.415,93	5.559.152,00	6.136.567,93
21122	ADMINISTRAÇÃO GERAL	505.138,43	3.200.021,06	3.705.159,49
21122315	Gestão Governamental	505.138,43	0,00	505.138,43
21122502	Ações de Apoio Administrativo do Poder Executivo	0,00	3.200.021,06	3.200.021,06
21126	TECNOLOGIA DA INFORMAÇÃO	0,00	588.516,79	588.516,79
21126502	Ações de Apoio Administrativo do Poder Executivo	0,00	588.516,79	588.516,79
21131	COMUNICAÇÃO SOCIAL	0,00	26.111,79	26.111,79
21131502	Ações de Apoio Administrativo do Poder Executivo	0,00	26.111,79	26.111,79
21631	REFORMA AGRÁRIA	72.277,50	1.744.502,36	1.816.779,86
21631304	Desenvolvimento Rural	72.277,50	1.744.502,36	1.816.779,86
22	INDÚSTRIA	33.100.798,51	104.981.576,81	138.082.375,32
22122	ADMINISTRAÇÃO GERAL	1.861.106,27	93.798.399,44	95.659.505,71
22122308	Inclusão Socioproductiva e Mundo do Trabalho	0,00	55.581,05	55.581,05
22122315	Gestão Governamental	1.861.106,27	0,00	1.861.106,27
22122502	Ações de Apoio Administrativo do Poder Executivo	0,00	93.742.818,39	93.742.818,39
22126	TECNOLOGIA DA INFORMAÇÃO	0,00	2.148.363,55	2.148.363,55
22126502	Ações de Apoio Administrativo do Poder Executivo	0,00	2.148.363,55	2.148.363,55
22128	FORMAÇÃO DE RECURSOS HUMANOS	571,71	0,00	571,71
22128315	Gestão Governamental	571,71	0,00	571,71
22131	COMUNICAÇÃO SOCIAL	0,00	377.151,41	377.151,41
22131502	Ações de Apoio Administrativo do Poder Executivo	0,00	377.151,41	377.151,41
22302	ASSISTÊNCIA HOSPITALAR E AMBULATORIAL	0,00	1.733.278,94	1.733.278,94
22302502	Ações de Apoio Administrativo do Poder Executivo	0,00	1.733.278,94	1.733.278,94
22331	PROTEÇÃO E BENEFÍCIOS AO TRABALHADOR	0,00	3.547.978,02	3.547.978,02
22331502	Ações de Apoio Administrativo do Poder Executivo	0,00	3.547.978,02	3.547.978,02
22365	EDUCAÇÃO INFANTIL	0,00	231.695,85	231.695,85
22365502	Ações de Apoio Administrativo do Poder Executivo	0,00	231.695,85	231.695,85
22451	INFRAESTRUTURA URBANA	9.350.291,10	0,00	9.350.291,10
22451303	Desenvolvimento Produtivo	9.350.291,10	0,00	9.350.291,10
22661	PROMOÇÃO INDUSTRIAL	7.197.366,65	0,00	7.197.366,65

ANEXO 7 DA LEI 4.320/64
PROGRAMA DE TRABALHO DO GOVERNO (EMPENHADA)
FUNÇÃO/ SUBFUNÇÃO/ PROGRAMA POR PROJETO/ ATIVIDADE
POSIÇÃO ATÉ O MÊS DEZEMBRO DE 2022

CONSOLIDADO ESTADO - TODOS OS PODERES

CÓDIGO	DESCRIÇÃO	PROJETO	ATIVIDADE	TOTAL
22661303	Desenvolvimento Produtivo	3.801.389,15	0,00	3.801.389,15
22661309	Infraestrutura	3.395.977,50	0,00	3.395.977,50
22662	PRODUÇÃO INDUSTRIAL	0,00	135.376,90	135.376,90
22662303	Desenvolvimento Produtivo	0,00	135.376,90	135.376,90
22663	MINERAÇÃO	14.691.462,78	2.530.574,95	17.222.037,73
22663303	Desenvolvimento Produtivo	14.691.462,78	2.530.574,95	17.222.037,73
22665	NORMALIZAÇÃO E QUALIDADE	0,00	478.757,75	478.757,75
22665300	Assistência Social e Garantia de Direitos	0,00	466.540,20	466.540,20
22665303	Desenvolvimento Produtivo	0,00	12.217,55	12.217,55
23	COMÉRCIO E SERVIÇOS	241.635.543,37	164.613.630,52	406.249.173,89
23122	ADMINISTRAÇÃO GERAL	2.932.489,24	49.644.665,26	52.577.154,50
23122303	Desenvolvimento Produtivo	227.283,25	19.804,99	247.088,24
23122304	Desenvolvimento Rural	0,00	8.033.323,93	8.033.323,93
23122308	Inclusão Socioprodutiva e Mundo do Trabalho	0,00	154.415,80	154.415,80
23122315	Gestão Governamental	2.705.205,99	0,00	2.705.205,99
23122502	Ações de Apoio Administrativo do Poder Executivo	0,00	41.437.120,54	41.437.120,54
23126	TECNOLOGIA DA INFORMAÇÃO	0,00	2.481.792,25	2.481.792,25
23126502	Ações de Apoio Administrativo do Poder Executivo	0,00	2.481.792,25	2.481.792,25
23131	COMUNICAÇÃO SOCIAL	0,00	212.109,89	212.109,89
23131502	Ações de Apoio Administrativo do Poder Executivo	0,00	212.109,89	212.109,89
23302	ASSISTÊNCIA HOSPITALAR E AMBULATORIAL	0,00	293.587,48	293.587,48
23302502	Ações de Apoio Administrativo do Poder Executivo	0,00	293.587,48	293.587,48
23331	PROTEÇÃO E BENEFÍCIOS AO TRABALHADOR	0,00	2.219.012,87	2.219.012,87
23331502	Ações de Apoio Administrativo do Poder Executivo	0,00	2.219.012,87	2.219.012,87
23451	INFRAESTRUTURA URBANA	35.708.021,00	0,00	35.708.021,00
23451303	Desenvolvimento Produtivo	35.708.021,00	0,00	35.708.021,00
23665	NORMALIZAÇÃO E QUALIDADE	0,00	31.798,18	31.798,18
23665300	Assistência Social e Garantia de Direitos	0,00	31.798,18	31.798,18
23692	COMERCIALIZAÇÃO	566.866,68	15.513.062,53	16.079.929,21
23692304	Desenvolvimento Rural	566.866,68	15.513.062,53	16.079.929,21
23695	TURISMO	202.428.166,45	21.432.585,62	223.860.752,07
23695303	Desenvolvimento Produtivo	202.428.166,45	21.432.585,62	223.860.752,07

ANEXO 7 DA LEI 4.320/64
PROGRAMA DE TRABALHO DO GOVERNO (EMPENHADA)
FUNÇÃO/ SUBFUNÇÃO/ PROGRAMA POR PROJETO/ ATIVIDADE
POSIÇÃO ATÉ O MÊS DEZEMBRO DE 2022

CONSOLIDADO ESTADO - TODOS OS PODERES

CÓDIGO	DESCRIÇÃO	PROJETO	ATIVIDADE	TOTAL
23846	OUTROS ENCARGOS ESPECIAIS	0,00	72.785.016,44	72.785.016,44
23846315	Gestão Governamental	0,00	72.785.016,44	72.785.016,44
24	COMUNICAÇÕES	577.689,30	160.772.372,69	161.350.061,99
24122	ADMINISTRAÇÃO GERAL	577.689,30	18.534.626,06	19.112.315,36
24122308	Inclusão Socioprodutiva e Mundo do Trabalho	0,00	83.430,47	83.430,47
24122315	Gestão Governamental	577.689,30	2.009.592,45	2.587.281,75
24122502	Ações de Apoio Administrativo do Poder Executivo	0,00	16.441.603,14	16.441.603,14
24126	TECNOLOGIA DA INFORMAÇÃO	0,00	1.771.421,07	1.771.421,07
24126502	Ações de Apoio Administrativo do Poder Executivo	0,00	1.771.421,07	1.771.421,07
24131	COMUNICAÇÃO SOCIAL	0,00	139.849.941,18	139.849.941,18
24131315	Gestão Governamental	0,00	139.815.056,48	139.815.056,48
24131502	Ações de Apoio Administrativo do Poder Executivo	0,00	34.884,70	34.884,70
24302	ASSISTÊNCIA HOSPITALAR E AMBULATORIAL	0,00	174.889,63	174.889,63
24302502	Ações de Apoio Administrativo do Poder Executivo	0,00	174.889,63	174.889,63
24331	PROTEÇÃO E BENEFÍCIOS AO TRABALHADOR	0,00	441.494,75	441.494,75
24331502	Ações de Apoio Administrativo do Poder Executivo	0,00	441.494,75	441.494,75
25	ENERGIA	12.345.410,45	0,00	12.345.410,45
25752	ENERGIA ELÉTRICA	12.345.410,45	0,00	12.345.410,45
25752309	Infraestrutura	12.345.410,45	0,00	12.345.410,45
26	TRANSPORTE	2.611.889.871,22	388.603.373,82	3.000.493.245,04
26122	ADMINISTRAÇÃO GERAL	5.016.178,26	76.228.163,50	81.244.341,76
26122308	Inclusão Socioprodutiva e Mundo do Trabalho	0,00	59.140,53	59.140,53
26122315	Gestão Governamental	5.016.178,26	0,00	5.016.178,26
26122502	Ações de Apoio Administrativo do Poder Executivo	0,00	76.169.022,97	76.169.022,97
26125	NORMATIZAÇÃO E FISCALIZAÇÃO	0,00	9.117.290,37	9.117.290,37
26125309	Infraestrutura	0,00	9.117.290,37	9.117.290,37
26126	TECNOLOGIA DA INFORMAÇÃO	0,00	4.386.075,24	4.386.075,24
26126502	Ações de Apoio Administrativo do Poder Executivo	0,00	4.386.075,24	4.386.075,24
26131	COMUNICAÇÃO SOCIAL	0,00	483.361,68	483.361,68
26131502	Ações de Apoio Administrativo do Poder Executivo	0,00	483.361,68	483.361,68
26302	ASSISTÊNCIA HOSPITALAR E AMBULATORIAL	0,00	1.086.052,18	1.086.052,18
26302502	Ações de Apoio Administrativo do Poder Executivo	0,00	1.086.052,18	1.086.052,18

ANEXO 7 DA LEI 4.320/64
PROGRAMA DE TRABALHO DO GOVERNO (EMPENHADA)
FUNÇÃO/ SUBFUNÇÃO/ PROGRAMA POR PROJETO/ ATIVIDADE
POSIÇÃO ATÉ O MÊS DEZEMBRO DE 2022

CONSOLIDADO ESTADO - TODOS OS PODERES

CÓDIGO	DESCRIÇÃO	PROJETO	ATIVIDADE	TOTAL
26331	PROTEÇÃO E BENEFÍCIOS AO TRABALHADOR	0,00	2.208.323,66	2.208.323,66
26331502	Ações de Apoio Administrativo do Poder Executivo	0,00	2.208.323,66	2.208.323,66
26451	INFRAESTRUTURA URBANA	50.000,00	0,00	50.000,00
26451309	Infraestrutura	50.000,00	0,00	50.000,00
26453	TRANSPORTES COLETIVOS URBANOS	16.761.364,54	0,00	16.761.364,54
26453305	Desenvolvimento Urbano	16.761.364,54	0,00	16.761.364,54
26781	TRANSPORTE AÉREO	69.996.731,50	7.156.454,70	77.153.186,20
26781309	Infraestrutura	69.996.731,50	7.156.454,70	77.153.186,20
26782	TRANSPORTE RODOVIÁRIO	2.509.229.187,41	287.865.085,08	2.797.094.272,49
26782305	Desenvolvimento Urbano	27.474.269,98	0,00	27.474.269,98
26782309	Infraestrutura	2.481.754.917,43	287.865.085,08	2.769.620.002,51
26784	TRANSPORTE HIDROVIÁRIO	10.836.409,51	72.567,41	10.908.976,92
26784309	Infraestrutura	10.836.409,51	72.567,41	10.908.976,92
27	DESPORTO E LAZER	308.926.287,20	55.121.212,57	364.047.499,77
27122	ADMINISTRAÇÃO GERAL	142.199,92	12.647.223,85	12.789.423,77
27122305	Desenvolvimento Urbano	0,00	1.240.146,27	1.240.146,27
27122315	Gestão Governamental	142.199,92	0,00	142.199,92
27122502	Ações de Apoio Administrativo do Poder Executivo	0,00	11.407.077,58	11.407.077,58
27126	TECNOLOGIA DA INFORMAÇÃO	0,00	315.307,82	315.307,82
27126502	Ações de Apoio Administrativo do Poder Executivo	0,00	315.307,82	315.307,82
27128	FORMAÇÃO DE RECURSOS HUMANOS	537.534,50	0,00	537.534,50
27128308	Inclusão Socioprodutiva e Mundo do Trabalho	537.534,50	0,00	537.534,50
27131	COMUNICAÇÃO SOCIAL	0,00	202.646,59	202.646,59
27131502	Ações de Apoio Administrativo do Poder Executivo	0,00	202.646,59	202.646,59
27302	ASSISTÊNCIA HOSPITALAR E AMBULATORIAL	0,00	196.420,67	196.420,67
27302502	Ações de Apoio Administrativo do Poder Executivo	0,00	196.420,67	196.420,67
27305	VIGILÂNCIA EPIDEMIOLÓGICA	66.894,83	0,00	66.894,83
27305314	Segurança Pública e Defesa Social	66.894,83	0,00	66.894,83
27331	PROTEÇÃO E BENEFÍCIOS AO TRABALHADOR	0,00	403.347,08	403.347,08
27331502	Ações de Apoio Administrativo do Poder Executivo	0,00	403.347,08	403.347,08
27811	DESPORTO DE RENDIMENTO	153.836.227,46	1.230.960,00	155.067.187,46
27811303	Desenvolvimento Produtivo	136.058.115,65	1.230.960,00	137.289.075,65

ANEXO 7 DA LEI 4.320/64
PROGRAMA DE TRABALHO DO GOVERNO (EMPENHADA)
FUNÇÃO/ SUBFUNÇÃO/ PROGRAMA POR PROJETO/ ATIVIDADE
POSIÇÃO ATÉ O MÊS DEZEMBRO DE 2022

CONSOLIDADO ESTADO - TODOS OS PODERES

CÓDIGO	DESCRIÇÃO	PROJETO	ATIVIDADE	TOTAL
27811305	Desenvolvimento Urbano	4.692.322,15	0,00	4.692.322,15
27811314	Segurança Pública e Defesa Social	13.085.789,66	0,00	13.085.789,66
27812	DESPORTO COMUNITÁRIO	154.343.430,49	39.918.033,97	194.261.464,46
27812305	Desenvolvimento Urbano	129.136.945,46	11.047.710,05	140.184.655,51
27812306	Educação	4.544.239,62	0,00	4.544.239,62
27812308	Inclusão Socioprodutiva e Mundo do Trabalho	16.071.670,23	925.332,61	16.997.002,84
27812314	Segurança Pública e Defesa Social	4.590.575,18	27.944.991,31	32.535.566,49
27813	LAZER	0,00	207.272,59	207.272,59
27813308	Inclusão Socioprodutiva e Mundo do Trabalho	0,00	207.272,59	207.272,59
28	ENCARGOS ESPECIAIS	0,00	14.730.482.863,54	14.730.482.863,54
28843	SERVIÇO DA DÍVIDA INTERNA	0,00	1.180.059.442,18	1.180.059.442,18
28843900	Operação Especial do Poder Executivo	0,00	1.180.059.442,18	1.180.059.442,18
28844	SERVIÇO DA DÍVIDA EXTERNA	0,00	994.037.409,25	994.037.409,25
28844900	Operação Especial do Poder Executivo	0,00	994.037.409,25	994.037.409,25
28845	OUTRAS TRANSFERÊNCIAS	0,00	9.255.264.381,84	9.255.264.381,84
28845900	Operação Especial do Poder Executivo	0,00	9.255.264.381,84	9.255.264.381,84
28846	OUTROS ENCARGOS ESPECIAIS	0,00	3.301.121.630,27	3.301.121.630,27
28846900	Operação Especial do Poder Executivo	0,00	3.271.643.637,54	3.271.643.637,54
28846901	Operação Especial do Poder Judiciário	0,00	20.089,02	20.089,02
28846902	Operação Especial do Poder Legislativo	0,00	29.457.903,71	29.457.903,71
Total Geral		13.965.345.851,96	57.315.868.587,03	71.281.214.438,99



ANEXO 8

**Programa de Trabalho do Governo — Demonstrativo
da Despesa por Função / SubFunção / Programa,
conforme o vínculo com os recursos**

ANEXO 8 DA LEI 4.320/64
PROGRAMA DE TRABALHO DO GOVERNO (EMPENHADA)
FUNÇÃO/ SUBFUNÇÃO/ PROGRAMA VINCULO DE RECURSO
POSIÇÃO ATÉ O MÊS DEZEMBRO DE 2022

CONSOLIDADO ESTADO - TODOS OS PODERES

CÓDIGO	DESCRIÇÃO	ORDINÁRIA	VINCULADA	TOTAL
01	LEGISLATIVA	1.308.664.134,80	608.076,34	1.309.272.211,14
01031	AÇÃO LEGISLATIVA	399.949.466,16	0,00	399.949.466,16
01031320	Fortalecimento da Ação Legislativa	399.949.466,16	0,00	399.949.466,16
01032	CONTROLE EXTERNO	322.425.139,03	322.498,44	322.747.637,47
01032321	Controle Externo Estadual em Sintonia com a Sociedade	193.415.835,76	322.498,44	193.738.334,20
01032322	Controle Externo Municipal	129.009.303,27	0,00	129.009.303,27
01122	ADMINISTRAÇÃO GERAL	523.419.730,40	187.134,90	523.606.865,30
01122320	Fortalecimento da Ação Legislativa	711.295,26	0,00	711.295,26
01122321	Controle Externo Estadual em Sintonia com a Sociedade	3.241.461,45	187.134,90	3.428.596,35
01122322	Controle Externo Municipal	663.716,89	0,00	663.716,89
01122500	Ações de Apoio Administrativo do Poder Legislativo	518.803.256,80	0,00	518.803.256,80
01126	TECNOLOGIA DA INFORMAÇÃO	31.266.932,18	98.443,00	31.365.375,18
01126320	Fortalecimento da Ação Legislativa	423.778,82	0,00	423.778,82
01126321	Controle Externo Estadual em Sintonia com a Sociedade	10.882.178,31	98.443,00	10.980.621,31
01126500	Ações de Apoio Administrativo do Poder Legislativo	19.960.975,05	0,00	19.960.975,05
01128	FORMAÇÃO DE RECURSOS HUMANOS	963.147,35	0,00	963.147,35
01128320	Fortalecimento da Ação Legislativa	32.970,00	0,00	32.970,00
01128321	Controle Externo Estadual em Sintonia com a Sociedade	650.270,92	0,00	650.270,92
01128322	Controle Externo Municipal	279.906,43	0,00	279.906,43
01131	COMUNICAÇÃO SOCIAL	2.318.894,29	0,00	2.318.894,29
01131320	Fortalecimento da Ação Legislativa	2.217.365,69	0,00	2.217.365,69
01131500	Ações de Apoio Administrativo do Poder Legislativo	101.528,60	0,00	101.528,60
01302	ASSISTÊNCIA HOSPITALAR E AMBULATORIAL	8.592.505,19	0,00	8.592.505,19
01302500	Ações de Apoio Administrativo do Poder Legislativo	8.592.505,19	0,00	8.592.505,19
01331	PROTEÇÃO E BENEFÍCIOS AO TRABALHADOR	18.816.320,20	0,00	18.816.320,20
01331500	Ações de Apoio Administrativo do Poder Legislativo	18.816.320,20	0,00	18.816.320,20
01422	DIREITOS INDIVIDUAIS, COLETIVOS E DIFUSOS	912.000,00	0,00	912.000,00
01422320	Fortalecimento da Ação Legislativa	912.000,00	0,00	912.000,00
TOTAL DA FUNÇÃO 01		1.308.664.134,80	608.076,34	1.309.272.211,14

ANEXO 8 DA LEI 4.320/64
PROGRAMA DE TRABALHO DO GOVERNO (EMPENHADA)
FUNÇÃO/ SUBFUNÇÃO/ PROGRAMA VINCULO DE RECURSO
POSIÇÃO ATÉ O MÊS DEZEMBRO DE 2022

CONSOLIDADO ESTADO - TODOS OS PODERES

CÓDIGO	DESCRIÇÃO	ORDINÁRIA	VINCULADA	TOTAL
02	JUDICIÁRIA	2.295.697.445,74	779.811.966,53	3.075.509.412,27
02061	AÇÃO JUDICIÁRIA	2.011.801.402,74	257.300.981,06	2.269.102.383,80
02061323	Justiça Efetiva	2.011.801.402,74	256.141.215,91	2.267.942.618,65
02061501	Ações de Apoio Administrativo do Poder Judiciário	0,00	1.159.765,15	1.159.765,15
02122	ADMINISTRAÇÃO GERAL	283.896.043,00	236.657.422,19	520.553.465,19
02122501	Ações de Apoio Administrativo do Poder Judiciário	283.896.043,00	236.657.422,19	520.553.465,19
02126	TECNOLOGIA DA INFORMAÇÃO	0,00	84.230.330,30	84.230.330,30
02126323	Justiça Efetiva	0,00	18.170.972,00	18.170.972,00
02126501	Ações de Apoio Administrativo do Poder Judiciário	0,00	66.059.358,30	66.059.358,30
02128	FORMAÇÃO DE RECURSOS HUMANOS	0,00	1.539.674,01	1.539.674,01
02128323	Justiça Efetiva	0,00	1.539.674,01	1.539.674,01
02131	COMUNICAÇÃO SOCIAL	0,00	913.320,16	913.320,16
02131323	Justiça Efetiva	0,00	893.320,16	893.320,16
02131501	Ações de Apoio Administrativo do Poder Judiciário	0,00	20.000,00	20.000,00
02302	ASSISTÊNCIA HOSPITALAR E AMBULATORIAL	0,00	26.821.061,83	26.821.061,83
02302501	Ações de Apoio Administrativo do Poder Judiciário	0,00	26.821.061,83	26.821.061,83
02331	PROTEÇÃO E BENEFÍCIOS AO TRABALHADOR	0,00	171.980.367,50	171.980.367,50
02331501	Ações de Apoio Administrativo do Poder Judiciário	0,00	171.980.367,50	171.980.367,50
02422	DIREITOS INDIVIDUAIS, COLETIVOS E DIFUSOS	0,00	368.809,48	368.809,48
02422323	Justiça Efetiva	0,00	368.809,48	368.809,48
TOTAL DA FUNÇÃO 02		2.295.697.445,74	779.811.966,53	3.075.509.412,27

ANEXO 8 DA LEI 4.320/64

**PROGRAMA DE TRABALHO DO GOVERNO (EMPENHADA)
FUNÇÃO/ SUBFUNÇÃO/ PROGRAMA VINCULO DE RECURSO
POSIÇÃO ATÉ O MÊS DEZEMBRO DE 2022**

CONSOLIDADO ESTADO - TODOS OS PODERES

CÓDIGO	DESCRIÇÃO	ORDINÁRIA	VINCULADA	TOTAL
03	ESSENCIAL À JUSTIÇA	1.340.943.010,36	28.333.062,89	1.369.276.073,25
03091	DEFESA DA ORDEM JURÍDICA	605.397.305,09	4.653.060,75	610.050.365,84
03091324	Defesa da Sociedade e Promoção da Cidadania	605.397.305,09	4.653.060,75	610.050.365,84
03092	REPRESENTAÇÃO JUDICIAL E EXTRAJUDICIAL	199.831.741,03	6.156.712,27	205.988.453,30
03092315	Gestão Governamental	3.013.204,82	223.852,24	3.237.057,06
03092325	Proteção dos Direitos e a Defesa Judicial e Extrajudicial dos Cidadãos	196.818.536,21	5.932.860,03	202.751.396,24
03122	ADMINISTRAÇÃO GERAL	398.338.542,16	4.749.822,93	403.088.365,09
03122308	Inclusão Socioprodutiva e Mundo do Trabalho	0,00	234.519,68	234.519,68
03122315	Gestão Governamental	3.426.328,59	0,00	3.426.328,59
03122324	Defesa da Sociedade e Promoção da Cidadania	6.630.845,55	168.700,16	6.799.545,71
03122325	Proteção dos Direitos e a Defesa Judicial e Extrajudicial dos Cidadãos	23.410,00	0,00	23.410,00
03122502	Ações de Apoio Administrativo do Poder Executivo	157.034.272,65	3.654.838,43	160.689.111,08
03122503	Ações de Apoio Administrativo do Ministério Público	144.091.602,40	115,00	144.091.717,40
03122504	Ações de Apoio Administrativo da Defensoria Pública	87.132.082,97	691.649,66	87.823.732,63
03126	TECNOLOGIA DA INFORMAÇÃO	34.913.634,29	11.733.677,87	46.647.312,16
03126315	Gestão Governamental	14.251.706,53	102.671,92	14.354.378,45
03126324	Defesa da Sociedade e Promoção da Cidadania	3.544.180,00	8.234.204,80	11.778.384,80
03126325	Proteção dos Direitos e a Defesa Judicial e Extrajudicial dos Cidadãos	0,00	3.396.801,15	3.396.801,15
03126502	Ações de Apoio Administrativo do Poder Executivo	87.992,12	0,00	87.992,12
03126503	Ações de Apoio Administrativo do Ministério Público	11.709.517,65	0,00	11.709.517,65
03126504	Ações de Apoio Administrativo da Defensoria Pública	5.320.237,99	0,00	5.320.237,99
03128	FORMAÇÃO DE RECURSOS HUMANOS	2.733.164,87	859.307,07	3.592.471,94
03128315	Gestão Governamental	2.002.573,53	30.346,00	2.032.919,53
03128324	Defesa da Sociedade e Promoção da Cidadania	194.542,33	0,00	194.542,33
03128325	Proteção dos Direitos e a Defesa Judicial e Extrajudicial dos Cidadãos	536.049,01	828.961,07	1.365.010,08
03131	COMUNICAÇÃO SOCIAL	1.773.982,49	180.482,00	1.954.464,49
03131324	Defesa da Sociedade e Promoção da Cidadania	612.551,52	180.482,00	793.033,52
03131325	Proteção dos Direitos e a Defesa Judicial e Extrajudicial dos Cidadãos	997.478,51	0,00	997.478,51
03131502	Ações de Apoio Administrativo do Poder Executivo	150.000,00	0,00	150.000,00
03131503	Ações de Apoio Administrativo do Ministério Público	4.592,46	0,00	4.592,46

ANEXO 8 DA LEI 4.320/64
PROGRAMA DE TRABALHO DO GOVERNO (EMPENHADA)
FUNÇÃO/ SUBFUNÇÃO/ PROGRAMA VINCULO DE RECURSO
POSIÇÃO ATÉ O MÊS DEZEMBRO DE 2022

CONSOLIDADO ESTADO - TODOS OS PODERES

CÓDIGO	DESCRIÇÃO	ORDINÁRIA	VINCULADA	TOTAL
03131504	Ações de Apoio Administrativo da Defensoria Pública	9.360,00	0,00	9.360,00
03302	ASSISTÊNCIA HOSPITALAR E AMBULATORIAL	30.481.207,82	0,00	30.481.207,82
03302502	Ações de Apoio Administrativo do Poder Executivo	1.216.012,93	0,00	1.216.012,93
03302503	Ações de Apoio Administrativo do Ministério Público	28.656.026,84	0,00	28.656.026,84
03302504	Ações de Apoio Administrativo da Defensoria Pública	609.168,05	0,00	609.168,05
03331	PROTEÇÃO E BENEFÍCIOS AO TRABALHADOR	67.473.432,61	0,00	67.473.432,61
03331502	Ações de Apoio Administrativo do Poder Executivo	1.642.995,77	0,00	1.642.995,77
03331503	Ações de Apoio Administrativo do Ministério Público	49.687.311,95	0,00	49.687.311,95
03331504	Ações de Apoio Administrativo da Defensoria Pública	16.143.124,89	0,00	16.143.124,89
TOTAL DA FUNÇÃO 03		1.340.943.010,36	28.333.062,89	1.369.276.073,25

ANEXO 8 DA LEI 4.320/64
PROGRAMA DE TRABALHO DO GOVERNO (EMPENHADA)
FUNÇÃO/ SUBFUNÇÃO/ PROGRAMA VINCULO DE RECURSO
POSIÇÃO ATÉ O MÊS DEZEMBRO DE 2022

CONSOLIDADO ESTADO - TODOS OS PODERES

CÓDIGO	DESCRIÇÃO	ORDINÁRIA	VINCULADA	TOTAL
04	ADMINISTRAÇÃO	1.494.466.586,69	79.560.756,61	1.574.027.343,30
04121	PLANEJAMENTO E ORÇAMENTO	4.971.116,65	315.547,76	5.286.664,41
04121315	Gestão Governamental	4.971.116,65	315.547,76	5.286.664,41
04122	ADMINISTRAÇÃO GERAL	1.210.674.847,97	35.780.487,14	1.246.455.335,11
04122308	Inclusão Socioprodutiva e Mundo do Trabalho	0,00	706.510,72	706.510,72
04122315	Gestão Governamental	103.687.292,85	18.864.946,22	122.552.239,07
04122502	Ações de Apoio Administrativo do Poder Executivo	1.106.987.555,12	16.209.030,20	1.123.196.585,32
04123	ADMINISTRAÇÃO FINANCEIRA	67.082.832,64	190.688,00	67.273.520,64
04123315	Gestão Governamental	42.465.706,11	190.688,00	42.656.394,11
04123502	Ações de Apoio Administrativo do Poder Executivo	24.617.126,53	0,00	24.617.126,53
04126	TECNOLOGIA DA INFORMAÇÃO	139.849.302,90	42.783.322,85	182.632.625,75
04126315	Gestão Governamental	92.095.732,05	711.068,94	92.806.800,99
04126502	Ações de Apoio Administrativo do Poder Executivo	47.753.570,85	42.072.253,91	89.825.824,76
04128	FORMAÇÃO DE RECURSOS HUMANOS	701.380,33	114.874,50	816.254,83
04128315	Gestão Governamental	701.380,33	114.874,50	816.254,83
04131	COMUNICAÇÃO SOCIAL	3.436.411,40	359.155,14	3.795.566,54
04131502	Ações de Apoio Administrativo do Poder Executivo	3.436.411,40	359.155,14	3.795.566,54
04302	ASSISTÊNCIA HOSPITALAR E AMBULATORIAL	27.614.533,25	0,00	27.614.533,25
04302502	Ações de Apoio Administrativo do Poder Executivo	27.614.533,25	0,00	27.614.533,25
04305	VIGILÂNCIA EPIDEMIOLÓGICA	76.248,78	16.681,22	92.930,00
04305314	Segurança Pública e Defesa Social	76.248,78	16.681,22	92.930,00
04331	PROTEÇÃO E BENEFÍCIOS AO TRABALHADOR	22.322.487,58	0,00	22.322.487,58
04331502	Ações de Apoio Administrativo do Poder Executivo	22.322.487,58	0,00	22.322.487,58
04367	EDUCAÇÃO ESPECIAL	73.840,00	0,00	73.840,00
04367315	Gestão Governamental	73.840,00	0,00	73.840,00
04722	TELECOMUNICAÇÕES	82.480,40	0,00	82.480,40
04722502	Ações de Apoio Administrativo do Poder Executivo	82.480,40	0,00	82.480,40
04781	TRANSPORTE AÉREO	17.581.104,79	0,00	17.581.104,79
04781502	Ações de Apoio Administrativo do Poder Executivo	17.581.104,79	0,00	17.581.104,79
TOTAL DA FUNÇÃO 04		1.494.466.586,69	79.560.756,61	1.574.027.343,30

ANEXO 8 DA LEI 4.320/64
PROGRAMA DE TRABALHO DO GOVERNO (EMPENHADA)
FUNÇÃO/ SUBFUNÇÃO/ PROGRAMA VINCULO DE RECURSO
POSIÇÃO ATÉ O MÊS DEZEMBRO DE 2022

CONSOLIDADO ESTADO - TODOS OS PODERES

CÓDIGO	DESCRIÇÃO	ORDINÁRIA	VINCULADA	TOTAL
06	SEGURANÇA PÚBLICA	5.343.465.155,91	264.018.182,80	5.607.483.338,71
06122	ADMINISTRAÇÃO GERAL	4.295.486.866,30	108.011.266,76	4.403.498.133,06
06122308	Inclusão Socioprodutiva e Mundo do Trabalho	36,48	433.366,56	433.403,04
06122314	Segurança Pública e Defesa Social	4.059.637.584,83	3.609.932,70	4.063.247.517,53
06122315	Gestão Governamental	0,00	103.967.967,50	103.967.967,50
06122502	Ações de Apoio Administrativo do Poder Executivo	235.849.244,99	0,00	235.849.244,99
06126	TECNOLOGIA DA INFORMAÇÃO	30.872.017,86	551.345,28	31.423.363,14
06126314	Segurança Pública e Defesa Social	348.000,00	551.345,28	899.345,28
06126502	Ações de Apoio Administrativo do Poder Executivo	30.524.017,86	0,00	30.524.017,86
06128	FORMAÇÃO DE RECURSOS HUMANOS	18.494.764,49	1.696.437,02	20.191.201,51
06128314	Segurança Pública e Defesa Social	18.494.764,49	1.696.437,02	20.191.201,51
06131	COMUNICAÇÃO SOCIAL	3.057.278,27	0,00	3.057.278,27
06131502	Ações de Apoio Administrativo do Poder Executivo	3.057.278,27	0,00	3.057.278,27
06181	POLICIAMENTO	640.295.112,16	77.030.539,78	717.325.651,94
06181314	Segurança Pública e Defesa Social	638.582.704,54	77.030.539,78	715.613.244,32
06181502	Ações de Apoio Administrativo do Poder Executivo	1.712.407,62	0,00	1.712.407,62
06182	DEFESA CIVIL	10.862.034,39	75.730.596,19	86.592.630,58
06182314	Segurança Pública e Defesa Social	10.862.034,39	75.730.596,19	86.592.630,58
06183	INFORMAÇÃO E INTELIGÊNCIA	11.499.120,34	102.646,35	11.601.766,69
06183314	Segurança Pública e Defesa Social	11.499.120,34	102.646,35	11.601.766,69
06243	ASSISTÊNCIA À CRIANÇA E AO ADOLESCENTE	276.750,04	0,00	276.750,04
06243314	Segurança Pública e Defesa Social	276.750,04	0,00	276.750,04
06301	ATENÇÃO BÁSICA	0,00	299.216,91	299.216,91
06301314	Segurança Pública e Defesa Social	0,00	299.216,91	299.216,91
06302	ASSISTÊNCIA HOSPITALAR E AMBULATORIAL	135.849.414,61	0,00	135.849.414,61
06302502	Ações de Apoio Administrativo do Poder Executivo	135.849.414,61	0,00	135.849.414,61
06305	VIGILÂNCIA EPIDEMIOLÓGICA	558.524,36	0,00	558.524,36
06305314	Segurança Pública e Defesa Social	558.524,36	0,00	558.524,36
06331	PROTEÇÃO E BENEFÍCIOS AO TRABALHADOR	191.960.979,20	0,00	191.960.979,20
06331502	Ações de Apoio Administrativo do Poder Executivo	191.960.979,20	0,00	191.960.979,20

ANEXO 8 DA LEI 4.320/64
PROGRAMA DE TRABALHO DO GOVERNO (EMPENHADA)
FUNÇÃO/ SUBFUNÇÃO/ PROGRAMA VINCULO DE RECURSO
POSIÇÃO ATÉ O MÊS DEZEMBRO DE 2022

CONSOLIDADO ESTADO - TODOS OS PODERES

CÓDIGO	DESCRIÇÃO	ORDINÁRIA	VINCULADA	TOTAL
06421	CUSTÓDIA E REINTEGRAÇÃO SOCIAL	4.252.293,89	0,00	4.252.293,89
06421314	Segurança Pública e Defesa Social	4.252.293,89	0,00	4.252.293,89
06451	INFRAESTRUTURA URBANA	0,00	291.533,85	291.533,85
06451314	Segurança Pública e Defesa Social	0,00	291.533,85	291.533,85
06752	ENERGIA ELÉTRICA	0,00	304.600,66	304.600,66
06752314	Segurança Pública e Defesa Social	0,00	304.600,66	304.600,66
TOTAL DA FUNÇÃO 06		5.343.465.155,91	264.018.182,80	5.607.483.338,71

ANEXO 8 DA LEI 4.320/64
PROGRAMA DE TRABALHO DO GOVERNO (EMPENHADA)
FUNÇÃO/ SUBFUNÇÃO/ PROGRAMA VINCULO DE RECURSO
POSIÇÃO ATÉ O MÊS DEZEMBRO DE 2022

CONSOLIDADO ESTADO - TODOS OS PODERES

CÓDIGO	DESCRIÇÃO	ORDINÁRIA	VINCULADA	TOTAL
08	ASSISTÊNCIA SOCIAL	94.131.744,57	196.965.407,32	291.097.151,89
08122	ADMINISTRAÇÃO GERAL	36.837.522,75	58.934.904,37	95.772.427,12
08122300	Assistência Social e Garantia de Direitos	5.100.369,06	0,00	5.100.369,06
08122308	Inclusão Socioprodutiva e Mundo do Trabalho	2.368,34	531.562,96	533.931,30
08122315	Gestão Governamental	29.255,86	0,00	29.255,86
08122502	Ações de Apoio Administrativo do Poder Executivo	31.705.529,49	58.403.341,41	90.108.870,90
08126	TECNOLOGIA DA INFORMAÇÃO	3.087.013,24	0,00	3.087.013,24
08126502	Ações de Apoio Administrativo do Poder Executivo	3.087.013,24	0,00	3.087.013,24
08131	COMUNICAÇÃO SOCIAL	341.905,32	0,00	341.905,32
08131502	Ações de Apoio Administrativo do Poder Executivo	341.905,32	0,00	341.905,32
08182	DEFESA CIVIL	4.194.719,11	4.145.325,71	8.340.044,82
08182314	Segurança Pública e Defesa Social	4.194.719,11	4.145.325,71	8.340.044,82
08243	ASSISTÊNCIA À CRIANÇA E AO ADOLESCENTE	33.831.517,67	64.179.530,64	98.011.048,31
08243300	Assistência Social e Garantia de Direitos	33.831.517,67	64.179.530,64	98.011.048,31
08244	ASSISTÊNCIA COMUNITÁRIA	9.408.917,93	50.786.408,58	60.195.326,51
08244300	Assistência Social e Garantia de Direitos	9.408.917,93	50.786.408,58	60.195.326,51
08302	ASSISTÊNCIA HOSPITALAR E AMBULATORIAL	2.228.116,01	6.713,95	2.234.829,96
08302502	Ações de Apoio Administrativo do Poder Executivo	2.228.116,01	6.713,95	2.234.829,96
08306	ALIMENTAÇÃO E NUTRIÇÃO	64.064,38	18.298.676,09	18.362.740,47
08306300	Assistência Social e Garantia de Direitos	64.064,38	18.298.676,09	18.362.740,47
08331	PROTEÇÃO E BENEFÍCIOS AO TRABALHADOR	4.133.155,91	66.442,60	4.199.598,51
08331502	Ações de Apoio Administrativo do Poder Executivo	4.133.155,91	66.442,60	4.199.598,51
08511	SANEAMENTO BÁSICO RURAL	4.812,25	547.405,38	552.217,63
08511312	Recursos Hídricos	4.812,25	547.405,38	552.217,63
TOTAL DA FUNÇÃO 08		94.131.744,57	196.965.407,32	291.097.151,89

ANEXO 8 DA LEI 4.320/64
PROGRAMA DE TRABALHO DO GOVERNO (EMPENHADA)
FUNÇÃO/ SUBFUNÇÃO/ PROGRAMA VINCULO DE RECURSO
POSIÇÃO ATÉ O MÊS DEZEMBRO DE 2022

CONSOLIDADO ESTADO - TODOS OS PODERES

CÓDIGO	DESCRIÇÃO	ORDINÁRIA	VINCULADA	TOTAL
09	PREVIDÊNCIA SOCIAL	5.511.720.645,22	5.035.361.392,60	10.547.082.037,82
09272	PREVIDÊNCIA DO REGIME ESTATUTÁRIO	3.237.936.764,45	4.467.757.794,65	7.705.694.559,10
09272900	Operação Especial do Poder Executivo	3.237.936.764,45	4.467.757.794,65	7.705.694.559,10
09274	PREVIDÊNCIA ESPECIAL	2.273.783.880,77	567.603.597,95	2.841.387.478,72
09274900	Operação Especial do Poder Executivo	2.253.142.689,92	567.603.597,95	2.820.746.287,87
09274902	Operação Especial do Poder Legislativo	20.641.190,85	0,00	20.641.190,85
TOTAL DA FUNÇÃO 09		5.511.720.645,22	5.035.361.392,60	10.547.082.037,82

ANEXO 8 DA LEI 4.320/64
PROGRAMA DE TRABALHO DO GOVERNO (EMPENHADA)
FUNÇÃO/ SUBFUNÇÃO/ PROGRAMA VINCULO DE RECURSO
POSIÇÃO ATÉ O MÊS DEZEMBRO DE 2022

CONSOLIDADO ESTADO - TODOS OS PODERES

CÓDIGO	DESCRIÇÃO	ORDINÁRIA	VINCULADA	TOTAL
10	SAÚDE	1.346.513.510,83	9.037.092.288,55	10.383.605.799,38
10032	CONTROLE EXTERNO	0,00	1.692.513,26	1.692.513,26
10032313	Saúde	0,00	1.692.513,26	1.692.513,26
10122	ADMINISTRAÇÃO GERAL	123.241.664,75	1.396.216.533,69	1.519.458.198,44
10122308	Inclusão Socioprodutiva e Mundo do Trabalho	0,00	2.162.778,35	2.162.778,35
10122313	Saúde	48.959.580,02	917.535.317,44	966.494.897,46
10122315	Gestão Governamental	1.759.478,13	7.341.590,40	9.101.068,53
10122502	Ações de Apoio Administrativo do Poder Executivo	72.522.606,60	469.176.847,50	541.699.454,10
10125	NORMATIZAÇÃO E FISCALIZAÇÃO	4.004.898,66	31.349.747,64	35.354.646,30
10125313	Saúde	4.004.898,66	31.349.747,64	35.354.646,30
10126	TECNOLOGIA DA INFORMAÇÃO	5.000.000,00	31.173.706,39	36.173.706,39
10126502	Ações de Apoio Administrativo do Poder Executivo	5.000.000,00	31.173.706,39	36.173.706,39
10128	FORMAÇÃO DE RECURSOS HUMANOS	0,00	75.104.476,74	75.104.476,74
10128313	Saúde	0,00	75.104.476,74	75.104.476,74
10131	COMUNICAÇÃO SOCIAL	0,00	18.080.533,51	18.080.533,51
10131313	Saúde	0,00	11.398.000,00	11.398.000,00
10131315	Gestão Governamental	0,00	2.000.000,00	2.000.000,00
10131502	Ações de Apoio Administrativo do Poder Executivo	0,00	4.682.533,51	4.682.533,51
10242	ASSISTÊNCIA AO PORTADOR DE DEFICIÊNCIA	0,00	13.349.585,22	13.349.585,22
10242313	Saúde	0,00	13.349.585,22	13.349.585,22
10301	ATENÇÃO BÁSICA	806.492,02	109.153.524,27	109.960.016,29
10301313	Saúde	806.492,02	109.153.524,27	109.960.016,29
10302	ASSISTÊNCIA HOSPITALAR E AMBULATORIAL	1.074.933.332,40	6.747.684.689,01	7.822.618.021,41
10302313	Saúde	1.032.766.447,58	4.851.629.614,20	5.884.396.061,78
10302315	Gestão Governamental	0,00	13.092.077,17	13.092.077,17
10302500	Ações de Apoio Administrativo do Poder Legislativo	3.007.405,51	0,00	3.007.405,51
10302501	Ações de Apoio Administrativo do Poder Judiciário	0,00	59.516.148,32	59.516.148,32
10302502	Ações de Apoio Administrativo do Poder Executivo	39.159.479,31	1.823.446.849,32	1.862.606.328,63
10303	SUPORTE PROFILÁTICO E TERAPÊUTICO	53.585.397,51	315.521.541,61	369.106.939,12
10303313	Saúde	53.585.397,51	315.521.541,61	369.106.939,12

ANEXO 8 DA LEI 4.320/64
PROGRAMA DE TRABALHO DO GOVERNO (EMPENHADA)
FUNÇÃO/ SUBFUNÇÃO/ PROGRAMA VINCULO DE RECURSO
POSIÇÃO ATÉ O MÊS DEZEMBRO DE 2022

CONSOLIDADO ESTADO - TODOS OS PODERES

CÓDIGO	DESCRIÇÃO	ORDINÁRIA	VINCULADA	TOTAL
10304	VIGILÂNCIA SANITÁRIA	0,00	2.478.801,17	2.478.801,17
10304313	Saúde	0,00	2.478.801,17	2.478.801,17
10305	VIGILÂNCIA EPIDEMIOLÓGICA	20.207.096,10	272.317.684,62	292.524.780,72
10305313	Saúde	20.207.096,10	272.317.684,62	292.524.780,72
10331	PROTEÇÃO E BENEFÍCIOS AO TRABALHADOR	0,00	22.094.159,72	22.094.159,72
10331313	Saúde	0,00	1.061.004,79	1.061.004,79
10331502	Ações de Apoio Administrativo do Poder Executivo	0,00	21.033.154,93	21.033.154,93
10332	RELAÇÕES DE TRABALHO	0,00	523.989,24	523.989,24
10332313	Saúde	0,00	523.989,24	523.989,24
10333	EMPREGABILIDADE	16.956.312,54	0,00	16.956.312,54
10333308	Inclusão Socioprodutiva e Mundo do Trabalho	16.956.312,54	0,00	16.956.312,54
10571	DESENVOLVIMENTO CIENTÍFICO	0,00	4.192,37	4.192,37
10571313	Saúde	0,00	4.192,37	4.192,37
10844	SERVIÇO DA DÍVIDA EXTERNA	47.751.166,61	0,00	47.751.166,61
10844900	Operação Especial do Poder Executivo	47.751.166,61	0,00	47.751.166,61
10846	OUTROS ENCARGOS ESPECIAIS	27.150,24	346.610,09	373.760,33
10846900	Operação Especial do Poder Executivo	27.150,24	346.610,09	373.760,33
TOTAL DA FUNÇÃO 10		1.346.513.510,83	9.037.092.288,55	10.383.605.799,38

ANEXO 8 DA LEI 4.320/64
PROGRAMA DE TRABALHO DO GOVERNO (EMPENHADA)
FUNÇÃO/ SUBFUNÇÃO/ PROGRAMA VINCULO DE RECURSO
POSIÇÃO ATÉ O MÊS DEZEMBRO DE 2022

CONSOLIDADO ESTADO - TODOS OS PODERES

CÓDIGO	DESCRIÇÃO	ORDINÁRIA	VINCULADA	TOTAL
11	TRABALHO	62.921.214,96	151.457.240,48	214.378.455,44
11122	ADMINISTRAÇÃO GERAL	38.173.315,07	360.627,49	38.533.942,56
11122308	Inclusão Socioprodutiva e Mundo do Trabalho	625.734,06	227.177,00	852.911,06
11122315	Gestão Governamental	14.652,72	133.450,49	148.103,21
11122502	Ações de Apoio Administrativo do Poder Executivo	37.532.928,29	0,00	37.532.928,29
11126	TECNOLOGIA DA INFORMAÇÃO	3.438.198,04	0,00	3.438.198,04
11126502	Ações de Apoio Administrativo do Poder Executivo	3.438.198,04	0,00	3.438.198,04
11131	COMUNICAÇÃO SOCIAL	455.259,35	0,00	455.259,35
11131315	Gestão Governamental	60.000,00	0,00	60.000,00
11131502	Ações de Apoio Administrativo do Poder Executivo	395.259,35	0,00	395.259,35
11302	ASSISTÊNCIA HOSPITALAR E AMBULATORIAL	879.877,42	0,00	879.877,42
11302502	Ações de Apoio Administrativo do Poder Executivo	879.877,42	0,00	879.877,42
11305	VIGILÂNCIA EPIDEMIOLÓGICA	0,00	99.200,00	99.200,00
11305314	Segurança Pública e Defesa Social	0,00	99.200,00	99.200,00
11331	PROTEÇÃO E BENEFÍCIOS AO TRABALHADOR	1.795.986,27	0,00	1.795.986,27
11331502	Ações de Apoio Administrativo do Poder Executivo	1.795.986,27	0,00	1.795.986,27
11332	RELAÇÕES DE TRABALHO	513.900,12	3.155.276,92	3.669.177,04
11332308	Inclusão Socioprodutiva e Mundo do Trabalho	513.900,12	3.155.276,92	3.669.177,04
11333	EMPREGABILIDADE	0,00	76.539.325,66	76.539.325,66
11333308	Inclusão Socioprodutiva e Mundo do Trabalho	0,00	76.539.325,66	76.539.325,66
11334	FOMENTO AO TRABALHO	17.664.678,69	49.053.996,52	66.718.675,21
11334308	Inclusão Socioprodutiva e Mundo do Trabalho	17.664.678,69	49.053.996,52	66.718.675,21
11846	OUTROS ENCARGOS ESPECIAIS	0,00	22.248.813,89	22.248.813,89
11846315	Gestão Governamental	0,00	22.248.813,89	22.248.813,89
TOTAL DA FUNÇÃO 11		62.921.214,96	151.457.240,48	214.378.455,44

ANEXO 8 DA LEI 4.320/64
PROGRAMA DE TRABALHO DO GOVERNO (EMPENHADA)
FUNÇÃO/ SUBFUNÇÃO/ PROGRAMA VINCULO DE RECURSO
POSIÇÃO ATÉ O MÊS DEZEMBRO DE 2022

CONSOLIDADO ESTADO - TODOS OS PODERES

CÓDIGO	DESCRIÇÃO	ORDINÁRIA	VINCULADA	TOTAL
12	EDUCAÇÃO	1.521.325.672,86	10.564.532.257,73	12.085.857.930,59
12122	ADMINISTRAÇÃO GERAL	120.993.802,33	501.900.576,69	622.894.379,02
12122306	Educação	959.970,10	67.099.427,05	68.059.397,15
12122308	Inclusão Socioprodutiva e Mundo do Trabalho	0,00	16.595.237,84	16.595.237,84
12122315	Gestão Governamental	10.796.642,02	7.017.421,73	17.814.063,75
12122502	Ações de Apoio Administrativo do Poder Executivo	109.237.190,21	411.188.490,07	520.425.680,28
12126	TECNOLOGIA DA INFORMAÇÃO	17.247.810,31	50.561.735,18	67.809.545,49
12126306	Educação	62.755,60	0,00	62.755,60
12126502	Ações de Apoio Administrativo do Poder Executivo	17.185.054,71	50.561.735,18	67.746.789,89
12128	FORMAÇÃO DE RECURSOS HUMANOS	3.951.756,85	5.004.486,81	8.956.243,66
12128306	Educação	3.951.756,85	5.004.486,81	8.956.243,66
12131	COMUNICAÇÃO SOCIAL	2.590.904,87	3.250.582,84	5.841.487,71
12131502	Ações de Apoio Administrativo do Poder Executivo	2.590.904,87	3.250.582,84	5.841.487,71
12241	ASSISTÊNCIA AO IDOSO	0,00	23.233,84	23.233,84
12241306	Educação	0,00	23.233,84	23.233,84
12302	ASSISTÊNCIA HOSPITALAR E AMBULATORIAL	91.616.850,13	48.631.125,66	140.247.975,79
12302306	Educação	0,00	536.763,83	536.763,83
12302502	Ações de Apoio Administrativo do Poder Executivo	91.616.850,13	48.094.361,83	139.711.211,96
12305	VIGILÂNCIA EPIDEMIOLÓGICA	0,00	1.399.055,82	1.399.055,82
12305314	Segurança Pública e Defesa Social	0,00	1.399.055,82	1.399.055,82
12306	ALIMENTAÇÃO E NUTRIÇÃO	82.936.332,06	272.720.255,72	355.656.587,78
12306306	Educação	82.936.332,06	272.720.255,72	355.656.587,78
12331	PROTEÇÃO E BENEFÍCIOS AO TRABALHADOR	6.335.011,13	145.550.071,70	151.885.082,83
12331502	Ações de Apoio Administrativo do Poder Executivo	6.335.011,13	145.550.071,70	151.885.082,83
12333	EMPREGABILIDADE	0,00	11.661.592,08	11.661.592,08
12333308	Inclusão Socioprodutiva e Mundo do Trabalho	0,00	11.661.592,08	11.661.592,08
12361	ENSINO FUNDAMENTAL	2.059.418,82	827.526.846,17	829.586.264,99
12361306	Educação	2.059.418,82	827.526.846,17	829.586.264,99
12362	ENSINO MÉDIO	13.851.778,26	3.194.006.893,84	3.207.858.672,10
12362306	Educação	13.851.778,26	3.194.006.893,84	3.207.858.672,10

ANEXO 8 DA LEI 4.320/64
PROGRAMA DE TRABALHO DO GOVERNO (EMPENHADA)
FUNÇÃO/ SUBFUNÇÃO/ PROGRAMA VINCULO DE RECURSO
POSIÇÃO ATÉ O MÊS DEZEMBRO DE 2022

CONSOLIDADO ESTADO - TODOS OS PODERES

CÓDIGO	DESCRIÇÃO	ORDINÁRIA	VINCULADA	TOTAL
12363	ENSINO PROFISSIONAL	13.173.636,96	55.615.534,15	68.789.171,11
12363306	Educação	13.173.636,96	55.615.534,15	68.789.171,11
12364	ENSINO SUPERIOR	605.044,92	1.152.159.240,65	1.152.764.285,57
12364306	Educação	605.044,92	1.152.159.240,65	1.152.764.285,57
12365	EDUCAÇÃO INFANTIL	16.070,61	144.471,72	160.542,33
12365502	Ações de Apoio Administrativo do Poder Executivo	16.070,61	144.471,72	160.542,33
12366	EDUCAÇÃO DE JOVENS E ADULTOS	2.666.075,97	90.664,44	2.756.740,41
12366306	Educação	2.666.075,97	90.664,44	2.756.740,41
12367	EDUCAÇÃO ESPECIAL	693.109,50	914.965,50	1.608.075,00
12367306	Educação	693.109,50	914.965,50	1.608.075,00
12368	EDUCAÇÃO BÁSICA	1.154.471.884,65	3.143.232.002,64	4.297.703.887,29
12368306	Educação	1.154.471.884,65	3.143.232.002,64	4.297.703.887,29
12391	PATRIMÔNIO HISTÓRICO, ARTÍSTICO E ARQUEOLÓGICO	0,00	412.938,52	412.938,52
12391306	Educação	0,00	412.938,52	412.938,52
12392	DIFUSÃO CULTURAL	6.814.496,58	2.200.055,72	9.014.552,30
12392306	Educação	6.814.496,58	2.200.055,72	9.014.552,30
12571	DESENVOLVIMENTO CIENTÍFICO	0,00	5.913.110,61	5.913.110,61
12571306	Educação	0,00	5.913.110,61	5.913.110,61
12573	DIFUSÃO DO CONHECIMENTO CIENTÍFICO E TECNOLÓGICO	0,00	2.311.564,78	2.311.564,78
12573306	Educação	0,00	2.311.564,78	2.311.564,78
12722	TELECOMUNICAÇÕES	10.000,00	1.108.628,29	1.118.628,29
12722306	Educação	10.000,00	1.108.628,29	1.118.628,29
12845	OUTRAS TRANSFERÊNCIAS	9.439,13	75.121,49	84.560,62
12845900	Operação Especial do Poder Executivo	9.439,13	75.121,49	84.560,62
12846	OUTROS ENCARGOS ESPECIAIS	1.282.249,78	1.138.117.502,87	1.139.399.752,65
12846900	Operação Especial do Poder Executivo	1.282.249,78	1.138.117.502,87	1.139.399.752,65
TOTAL DA FUNÇÃO 12		1.521.325.672,86	10.564.532.257,73	12.085.857.930,59

ANEXO 8 DA LEI 4.320/64
PROGRAMA DE TRABALHO DO GOVERNO (EMPENHADA)
FUNÇÃO/ SUBFUNÇÃO/ PROGRAMA VINCULO DE RECURSO
POSIÇÃO ATÉ O MÊS DEZEMBRO DE 2022

CONSOLIDADO ESTADO - TODOS OS PODERES

CÓDIGO	DESCRIÇÃO	ORDINÁRIA	VINCULADA	TOTAL
13	CULTURA	198.273.651,27	10.788.617,84	209.062.269,11
13122	ADMINISTRAÇÃO GERAL	118.033.645,99	1.649.471,77	119.683.117,76
13122302	Cultura	5.332.126,43	384.468,03	5.716.594,46
13122308	Inclusão Socioprodutiva e Mundo do Trabalho	0,00	761.191,38	761.191,38
13122315	Gestão Governamental	588.550,56	223.088,54	811.639,10
13122502	Ações de Apoio Administrativo do Poder Executivo	112.112.969,00	280.723,82	112.393.692,82
13126	TECNOLOGIA DA INFORMAÇÃO	1.591.305,84	0,00	1.591.305,84
13126502	Ações de Apoio Administrativo do Poder Executivo	1.591.305,84	0,00	1.591.305,84
13131	COMUNICAÇÃO SOCIAL	497.767,58	23.180,10	520.947,68
13131502	Ações de Apoio Administrativo do Poder Executivo	497.767,58	23.180,10	520.947,68
13302	ASSISTÊNCIA HOSPITALAR E AMBULATORIAL	1.812.343,73	0,00	1.812.343,73
13302502	Ações de Apoio Administrativo do Poder Executivo	1.812.343,73	0,00	1.812.343,73
13331	PROTEÇÃO E BENEFÍCIOS AO TRABALHADOR	3.849.776,65	0,00	3.849.776,65
13331502	Ações de Apoio Administrativo do Poder Executivo	3.849.776,65	0,00	3.849.776,65
13391	PATRIMÔNIO HISTÓRICO, ARTÍSTICO E ARQUEOLÓGICO	36.595.166,83	854.518,15	37.449.684,98
13391302	Cultura	36.595.166,83	854.518,15	37.449.684,98
13392	DIFUSÃO CULTURAL	35.893.644,65	8.261.447,82	44.155.092,47
13392302	Cultura	35.853.363,75	8.099.918,53	43.953.282,28
13392303	Desenvolvimento Produtivo	40.280,90	161.529,29	201.810,19
TOTAL DA FUNÇÃO 13		198.273.651,27	10.788.617,84	209.062.269,11

ANEXO 8 DA LEI 4.320/64
PROGRAMA DE TRABALHO DO GOVERNO (EMPENHADA)
FUNÇÃO/ SUBFUNÇÃO/ PROGRAMA VINCULO DE RECURSO
POSIÇÃO ATÉ O MÊS DEZEMBRO DE 2022

CONSOLIDADO ESTADO - TODOS OS PODERES

CÓDIGO	DESCRIÇÃO	ORDINÁRIA	VINCULADA	TOTAL
14	DIREITOS DA CIDADANIA	634.486.001,02	46.835.453,48	681.321.454,50
14122	ADMINISTRAÇÃO GERAL	88.145.139,15	815.062,76	88.960.201,91
14122308	Inclusão Socioprodutiva e Mundo do Trabalho	0,00	364.117,79	364.117,79
14122314	Segurança Pública e Defesa Social	26.160.227,66	0,00	26.160.227,66
14122315	Gestão Governamental	1.146.299,25	450.789,55	1.597.088,80
14122502	Ações de Apoio Administrativo do Poder Executivo	60.838.612,24	155,42	60.838.767,66
14126	TECNOLOGIA DA INFORMAÇÃO	2.518.043,92	0,00	2.518.043,92
14126502	Ações de Apoio Administrativo do Poder Executivo	2.518.043,92	0,00	2.518.043,92
14128	FORMAÇÃO DE RECURSOS HUMANOS	132.406,40	0,00	132.406,40
14128311	Política para as Mulheres	116.505,00	0,00	116.505,00
14128314	Segurança Pública e Defesa Social	15.901,40	0,00	15.901,40
14131	COMUNICAÇÃO SOCIAL	433.927,35	0,00	433.927,35
14131502	Ações de Apoio Administrativo do Poder Executivo	433.927,35	0,00	433.927,35
14302	ASSISTÊNCIA HOSPITALAR E AMBULATORIAL	3.964.423,03	0,00	3.964.423,03
14302502	Ações de Apoio Administrativo do Poder Executivo	3.964.423,03	0,00	3.964.423,03
14305	VIGILÂNCIA EPIDEMIOLÓGICA	454.575,08	0,00	454.575,08
14305314	Segurança Pública e Defesa Social	454.575,08	0,00	454.575,08
14331	PROTEÇÃO E BENEFÍCIOS AO TRABALHADOR	5.739.200,05	0,00	5.739.200,05
14331502	Ações de Apoio Administrativo do Poder Executivo	5.739.200,05	0,00	5.739.200,05
14421	CUSTÓDIA E REINTEGRAÇÃO SOCIAL	516.685.293,63	4.748.006,33	521.433.299,96
14421314	Segurança Pública e Defesa Social	516.685.293,63	4.748.006,33	521.433.299,96
14422	DIREITOS INDIVIDUAIS, COLETIVOS E DIFUSOS	16.408.682,19	41.272.384,39	57.681.066,58
14422300	Assistência Social e Garantia de Direitos	10.236.515,60	36.487.668,56	46.724.184,16
14422307	Igualdade Racial, Povos e Comunidades Tradicionais	4.802.210,66	3.688.272,00	8.490.482,66
14422311	Política para as Mulheres	1.369.955,93	1.067.650,13	2.437.606,06
14422315	Gestão Governamental	0,00	28.793,70	28.793,70
14846	OUTROS ENCARGOS ESPECIAIS	4.310,22	0,00	4.310,22
14846900	Operação Especial do Poder Executivo	4.310,22	0,00	4.310,22
TOTAL DA FUNÇÃO 14		634.486.001,02	46.835.453,48	681.321.454,50

ANEXO 8 DA LEI 4.320/64
PROGRAMA DE TRABALHO DO GOVERNO (EMPENHADA)
FUNÇÃO/ SUBFUNÇÃO/ PROGRAMA VINCULO DE RECURSO
POSIÇÃO ATÉ O MÊS DEZEMBRO DE 2022

CONSOLIDADO ESTADO - TODOS OS PODERES

CÓDIGO	DESCRIÇÃO	ORDINÁRIA	VINCULADA	TOTAL
15	URBANISMO	2.157.831.206,69	456.324.854,75	2.614.156.061,44
15122	ADMINISTRAÇÃO GERAL	113.994.694,02	582.885,56	114.577.579,58
15122305	Desenvolvimento Urbano	5.710.662,41	0,00	5.710.662,41
15122308	Inclusão Socioprodutiva e Mundo do Trabalho	0,00	261.022,95	261.022,95
15122315	Gestão Governamental	731.793,52	236.810,00	968.603,52
15122502	Ações de Apoio Administrativo do Poder Executivo	107.552.238,09	85.052,61	107.637.290,70
15126	TECNOLOGIA DA INFORMAÇÃO	6.014.724,09	0,00	6.014.724,09
15126502	Ações de Apoio Administrativo do Poder Executivo	6.014.724,09	0,00	6.014.724,09
15127	ORDENAMENTO TERRITORIAL	4.202.951,91	0,00	4.202.951,91
15127305	Desenvolvimento Urbano	4.202.951,91	0,00	4.202.951,91
15131	COMUNICAÇÃO SOCIAL	534.329,12	0,00	534.329,12
15131502	Ações de Apoio Administrativo do Poder Executivo	534.329,12	0,00	534.329,12
15302	ASSISTÊNCIA HOSPITALAR E AMBULATORIAL	1.005.449,73	0,00	1.005.449,73
15302502	Ações de Apoio Administrativo do Poder Executivo	1.005.449,73	0,00	1.005.449,73
15331	PROTEÇÃO E BENEFÍCIOS AO TRABALHADOR	4.249.331,86	0,00	4.249.331,86
15331502	Ações de Apoio Administrativo do Poder Executivo	4.249.331,86	0,00	4.249.331,86
15365	EDUCAÇÃO INFANTIL	37.499,15	0,00	37.499,15
15365502	Ações de Apoio Administrativo do Poder Executivo	37.499,15	0,00	37.499,15
15391	PATRIMÔNIO HISTÓRICO, ARTÍSTICO E ARQUEOLÓGICO	6.682.315,44	0,00	6.682.315,44
15391305	Desenvolvimento Urbano	6.682.315,44	0,00	6.682.315,44
15451	INFRAESTRUTURA URBANA	1.057.755.347,54	46.820.472,12	1.104.575.819,66
15451305	Desenvolvimento Urbano	1.057.755.347,54	46.820.472,12	1.104.575.819,66
15452	SERVIÇOS URBANOS	2.224.560,22	0,00	2.224.560,22
15452305	Desenvolvimento Urbano	2.224.560,22	0,00	2.224.560,22
15453	TRANSPORTES COLETIVOS URBANOS	938.190.711,31	408.921.497,07	1.347.112.208,38
15453305	Desenvolvimento Urbano	938.190.711,31	408.921.497,07	1.347.112.208,38
15782	TRANSPORTE RODOVIÁRIO	22.939.292,30	0,00	22.939.292,30
15782305	Desenvolvimento Urbano	22.939.292,30	0,00	22.939.292,30
TOTAL DA FUNÇÃO 15		2.157.831.206,69	456.324.854,75	2.614.156.061,44

ANEXO 8 DA LEI 4.320/64
PROGRAMA DE TRABALHO DO GOVERNO (EMPENHADA)
FUNÇÃO/ SUBFUNÇÃO/ PROGRAMA VINCULO DE RECURSO
POSIÇÃO ATÉ O MÊS DEZEMBRO DE 2022

CONSOLIDADO ESTADO - TODOS OS PODERES

CÓDIGO	DESCRIÇÃO	ORDINÁRIA	VINCULADA	TOTAL
16	HABITAÇÃO	101.165.458,53	16.298.520,64	117.463.979,17
16244	ASSISTÊNCIA COMUNITÁRIA	0,00	3.789.240,00	3.789.240,00
16244305	Desenvolvimento Urbano	0,00	3.789.240,00	3.789.240,00
16482	HABITAÇÃO URBANA	101.165.458,53	12.509.280,64	113.674.739,17
16482305	Desenvolvimento Urbano	101.165.458,53	12.509.280,64	113.674.739,17
TOTAL DA FUNÇÃO 16		101.165.458,53	16.298.520,64	117.463.979,17

ANEXO 8 DA LEI 4.320/64
PROGRAMA DE TRABALHO DO GOVERNO (EMPENHADA)
FUNÇÃO/ SUBFUNÇÃO/ PROGRAMA VINCULO DE RECURSO
POSIÇÃO ATÉ O MÊS DEZEMBRO DE 2022

CONSOLIDADO ESTADO - TODOS OS PODERES

CÓDIGO	DESCRIÇÃO	ORDINÁRIA	VINCULADA	TOTAL
17	SANEAMENTO	659.279.116,06	211.180.179,79	870.459.295,85
17122	ADMINISTRAÇÃO GERAL	91.261.145,73	15.464.457,62	106.725.603,35
17122308	Inclusão Socioprodutiva e Mundo do Trabalho	0,00	55.088,28	55.088,28
17122312	Recursos Hídricos	1.679.111,71	1.229.655,72	2.908.767,43
17122315	Gestão Governamental	144.438,02	3.071.231,40	3.215.669,42
17122502	Ações de Apoio Administrativo do Poder Executivo	89.437.596,00	11.108.482,22	100.546.078,22
17125	NORMATIZAÇÃO E FISCALIZAÇÃO	0,00	6.004.900,37	6.004.900,37
17125312	Recursos Hídricos	0,00	6.004.900,37	6.004.900,37
17126	TECNOLOGIA DA INFORMAÇÃO	3.239.627,32	2.426.270,87	5.665.898,19
17126502	Ações de Apoio Administrativo do Poder Executivo	3.239.627,32	2.426.270,87	5.665.898,19
17128	FORMAÇÃO DE RECURSOS HUMANOS	0,00	15.080,00	15.080,00
17128315	Gestão Governamental	0,00	15.080,00	15.080,00
17131	COMUNICAÇÃO SOCIAL	126.632,78	267.308,31	393.941,09
17131502	Ações de Apoio Administrativo do Poder Executivo	126.632,78	267.308,31	393.941,09
17302	ASSISTÊNCIA HOSPITALAR E AMBULATORIAL	1.237.935,48	27.560,54	1.265.496,02
17302502	Ações de Apoio Administrativo do Poder Executivo	1.237.935,48	27.560,54	1.265.496,02
17331	PROTEÇÃO E BENEFÍCIOS AO TRABALHADOR	1.982.744,32	116.850,75	2.099.595,07
17331502	Ações de Apoio Administrativo do Poder Executivo	1.982.744,32	116.850,75	2.099.595,07
17365	EDUCAÇÃO INFANTIL	967.987,50	0,00	967.987,50
17365502	Ações de Apoio Administrativo do Poder Executivo	967.987,50	0,00	967.987,50
17481	HABITAÇÃO RURAL	0,00	4.308.868,51	4.308.868,51
17481312	Recursos Hídricos	0,00	4.308.868,51	4.308.868,51
17511	SANEAMENTO BÁSICO RURAL	478.714.738,28	91.052.444,75	569.767.183,03
17511312	Recursos Hídricos	478.714.738,28	91.052.444,75	569.767.183,03
17512	SANEAMENTO BÁSICO URBANO	58.040.716,69	70.446.850,50	128.487.567,19
17512305	Desenvolvimento Urbano	48.081.670,70	26.289.891,04	74.371.561,74
17512312	Recursos Hídricos	9.959.045,99	43.829.769,62	53.788.815,61
17512315	Gestão Governamental	0,00	327.189,84	327.189,84
17544	RECURSOS HÍDRICOS	23.707.587,96	21.049.587,57	44.757.175,53
17544310	Meio Ambiente e Sustentabilidade	855,00	1.841.543,12	1.842.398,12

ANEXO 8 DA LEI 4.320/64
PROGRAMA DE TRABALHO DO GOVERNO (EMPENHADA)
FUNÇÃO/ SUBFUNÇÃO/ PROGRAMA VINCULO DE RECURSO
POSIÇÃO ATÉ O MÊS DEZEMBRO DE 2022

CONSOLIDADO ESTADO - TODOS OS PODERES

CÓDIGO	DESCRIÇÃO	ORDINÁRIA	VINCULADA	TOTAL
17544312	Recursos Hídricos	23.706.732,96	19.208.044,45	42.914.777,41
TOTAL DA FUNÇÃO 17		659.279.116,06	211.180.179,79	870.459.295,85

ANEXO 8 DA LEI 4.320/64
PROGRAMA DE TRABALHO DO GOVERNO (EMPENHADA)
FUNÇÃO/ SUBFUNÇÃO/ PROGRAMA VINCULO DE RECURSO
POSIÇÃO ATÉ O MÊS DEZEMBRO DE 2022

CONSOLIDADO ESTADO - TODOS OS PODERES

CÓDIGO	DESCRIÇÃO	ORDINÁRIA	VINCULADA	TOTAL
18	GESTÃO AMBIENTAL	123.262.345,60	68.971.965,70	192.234.311,30
18122	ADMINISTRAÇÃO GERAL	97.452.314,22	23.121.914,77	120.574.228,99
18122308	Inclusão Socioprodutiva e Mundo do Trabalho	0,00	216.308,48	216.308,48
18122310	Meio Ambiente e Sustentabilidade	1.354.894,68	0,00	1.354.894,68
18122315	Gestão Governamental	168.503,89	1.617.321,47	1.785.825,36
18122502	Ações de Apoio Administrativo do Poder Executivo	95.928.915,65	21.288.284,82	117.217.200,47
18126	TECNOLOGIA DA INFORMAÇÃO	1.994.458,82	2.386.590,21	4.381.049,03
18126502	Ações de Apoio Administrativo do Poder Executivo	1.994.458,82	2.386.590,21	4.381.049,03
18127	ORDENAMENTO TERRITORIAL	26.269,25	129,40	26.398,65
18127310	Meio Ambiente e Sustentabilidade	26.269,25	129,40	26.398,65
18128	FORMAÇÃO DE RECURSOS HUMANOS	17.222,03	71.576,23	88.798,26
18128310	Meio Ambiente e Sustentabilidade	1.670,03	510,00	2.180,03
18128315	Gestão Governamental	15.552,00	71.066,23	86.618,23
18131	COMUNICAÇÃO SOCIAL	902.289,74	194.651,10	1.096.940,84
18131502	Ações de Apoio Administrativo do Poder Executivo	902.289,74	194.651,10	1.096.940,84
18302	ASSISTÊNCIA HOSPITALAR E AMBULATORIAL	1.565.205,63	0,00	1.565.205,63
18302502	Ações de Apoio Administrativo do Poder Executivo	1.565.205,63	0,00	1.565.205,63
18331	PROTEÇÃO E BENEFÍCIOS AO TRABALHADOR	2.147.128,85	0,00	2.147.128,85
18331502	Ações de Apoio Administrativo do Poder Executivo	2.147.128,85	0,00	2.147.128,85
18541	PRESERVAÇÃO E CONSERVAÇÃO AMBIENTAL	15.222.379,52	27.642.875,49	42.865.255,01
18541310	Meio Ambiente e Sustentabilidade	15.222.379,52	27.642.875,49	42.865.255,01
18542	CONTROLE AMBIENTAL	2.599.330,17	12.504.289,70	15.103.619,87
18542310	Meio Ambiente e Sustentabilidade	2.594.657,67	12.504.289,70	15.098.947,37
18542312	Recursos Hídricos	4.672,50	0,00	4.672,50
18544	RECURSOS HÍDRICOS	971.747,37	2.980.639,08	3.952.386,45
18544310	Meio Ambiente e Sustentabilidade	971.747,37	2.969.551,58	3.941.298,95
18544312	Recursos Hídricos	0,00	11.087,50	11.087,50
18631	REFORMA AGRÁRIA	364.000,00	69.299,72	433.299,72
18631310	Meio Ambiente e Sustentabilidade	364.000,00	69.299,72	433.299,72
TOTAL DA FUNÇÃO 18		123.262.345,60	68.971.965,70	192.234.311,30

ANEXO 8 DA LEI 4.320/64
PROGRAMA DE TRABALHO DO GOVERNO (EMPENHADA)
FUNÇÃO/ SUBFUNÇÃO/ PROGRAMA VINCULO DE RECURSO
POSIÇÃO ATÉ O MÊS DEZEMBRO DE 2022

CONSOLIDADO ESTADO - TODOS OS PODERES

CÓDIGO	DESCRIÇÃO	ORDINÁRIA	VINCULADA	TOTAL
19	CIÊNCIA E TECNOLOGIA	99.101.513,06	9.973.794,82	109.075.307,88
19122	ADMINISTRAÇÃO GERAL	23.999.720,90	440.219,82	24.439.940,72
19122301	Ciência, Tecnologia e Inovação	444.910,54	367.784,26	812.694,80
19122308	Inclusão Socioprodutiva e Mundo do Trabalho	0,00	72.435,56	72.435,56
19122315	Gestão Governamental	309.202,13	0,00	309.202,13
19122502	Ações de Apoio Administrativo do Poder Executivo	23.245.608,23	0,00	23.245.608,23
19126	TECNOLOGIA DA INFORMAÇÃO	1.338.941,11	0,00	1.338.941,11
19126502	Ações de Apoio Administrativo do Poder Executivo	1.338.941,11	0,00	1.338.941,11
19131	COMUNICAÇÃO SOCIAL	315.027,64	0,00	315.027,64
19131502	Ações de Apoio Administrativo do Poder Executivo	315.027,64	0,00	315.027,64
19302	ASSISTÊNCIA HOSPITALAR E AMBULATORIAL	304.518,93	0,00	304.518,93
19302502	Ações de Apoio Administrativo do Poder Executivo	304.518,93	0,00	304.518,93
19331	PROTEÇÃO E BENEFÍCIOS AO TRABALHADOR	614.495,04	0,00	614.495,04
19331502	Ações de Apoio Administrativo do Poder Executivo	614.495,04	0,00	614.495,04
19571	DESENVOLVIMENTO CIENTÍFICO	14.770.137,48	5.996.644,95	20.766.782,43
19571301	Ciência, Tecnologia e Inovação	13.256.644,48	2.980.099,11	16.236.743,59
19571315	Gestão Governamental	1.513.493,00	3.016.545,84	4.530.038,84
19572	DESENVOLVIMENTO TECNOLÓGICO E ENGENHARIA	11.933.545,19	160.392,78	12.093.937,97
19572301	Ciência, Tecnologia e Inovação	11.933.545,19	160.392,78	12.093.937,97
19573	DIFUSÃO DO CONHECIMENTO CIENTÍFICO E TECNOLÓGICO	45.825.126,77	3.376.537,27	49.201.664,04
19573301	Ciência, Tecnologia e Inovação	45.814.144,37	2.392.919,67	48.207.064,04
19573303	Desenvolvimento Produtivo	10.982,40	983.617,60	994.600,00
TOTAL DA FUNÇÃO 19		99.101.513,06	9.973.794,82	109.075.307,88

ANEXO 8 DA LEI 4.320/64
PROGRAMA DE TRABALHO DO GOVERNO (EMPENHADA)
FUNÇÃO/ SUBFUNÇÃO/ PROGRAMA VINCULO DE RECURSO
POSIÇÃO ATÉ O MÊS DEZEMBRO DE 2022

CONSOLIDADO ESTADO - TODOS OS PODERES

CÓDIGO	DESCRIÇÃO	ORDINÁRIA	VINCULADA	TOTAL
20	AGRICULTURA	717.465.567,70	493.199.240,32	1.210.664.808,02
20122	ADMINISTRAÇÃO GERAL	192.985.452,99	10.867.335,05	203.852.788,04
20122304	Desenvolvimento Rural	3.983.182,72	6.123.769,82	10.106.952,54
20122308	Inclusão Socioprodutiva e Mundo do Trabalho	0,00	538.290,69	538.290,69
20122315	Gestão Governamental	3.040.620,66	157.678,33	3.198.298,99
20122502	Ações de Apoio Administrativo do Poder Executivo	185.961.649,61	4.047.596,21	190.009.245,82
20126	TECNOLOGIA DA INFORMAÇÃO	2.306.497,17	2.394.398,28	4.700.895,45
20126502	Ações de Apoio Administrativo do Poder Executivo	2.306.497,17	2.394.398,28	4.700.895,45
20127	ORDENAMENTO TERRITORIAL	2.828.107,74	5.181.174,77	8.009.282,51
20127304	Desenvolvimento Rural	2.828.107,74	5.181.174,77	8.009.282,51
20128	FORMAÇÃO DE RECURSOS HUMANOS	0,00	48.578,50	48.578,50
20128304	Desenvolvimento Rural	0,00	48.578,50	48.578,50
20131	COMUNICAÇÃO SOCIAL	734.465,88	120.746,30	855.212,18
20131502	Ações de Apoio Administrativo do Poder Executivo	734.465,88	120.746,30	855.212,18
20244	ASSISTÊNCIA COMUNITÁRIA	2.221.586,53	1.801.261,68	4.022.848,21
20244312	Recursos Hídricos	2.221.586,53	1.801.261,68	4.022.848,21
20302	ASSISTÊNCIA HOSPITALAR E AMBULATORIAL	3.893.382,09	0,00	3.893.382,09
20302502	Ações de Apoio Administrativo do Poder Executivo	3.893.382,09	0,00	3.893.382,09
20304	VIGILÂNCIA SANITÁRIA	0,00	2.371.872,25	2.371.872,25
20304304	Desenvolvimento Rural	0,00	2.371.872,25	2.371.872,25
20305	VIGILÂNCIA EPIDEMIOLÓGICA	0,00	1.166.193,05	1.166.193,05
20305304	Desenvolvimento Rural	0,00	1.158.294,05	1.158.294,05
20305314	Segurança Pública e Defesa Social	0,00	7.899,00	7.899,00
20331	PROTEÇÃO E BENEFÍCIOS AO TRABALHADOR	5.818.709,94	0,00	5.818.709,94
20331502	Ações de Apoio Administrativo do Poder Executivo	5.818.709,94	0,00	5.818.709,94
20365	EDUCAÇÃO INFANTIL	177.441,29	0,00	177.441,29
20365502	Ações de Apoio Administrativo do Poder Executivo	177.441,29	0,00	177.441,29
20451	INFRAESTRUTURA URBANA	0,00	601.421,62	601.421,62
20451305	Desenvolvimento Urbano	0,00	601.421,62	601.421,62
20481	HABITAÇÃO RURAL	1.500.000,00	8.500.000,00	10.000.000,00

ANEXO 8 DA LEI 4.320/64
PROGRAMA DE TRABALHO DO GOVERNO (EMPENHADA)
FUNÇÃO/ SUBFUNÇÃO/ PROGRAMA VINCULO DE RECURSO
POSIÇÃO ATÉ O MÊS DEZEMBRO DE 2022

CONSOLIDADO ESTADO - TODOS OS PODERES

CÓDIGO	DESCRIÇÃO	ORDINÁRIA	VINCULADA	TOTAL
20481304	Desenvolvimento Rural	1.500.000,00	8.500.000,00	10.000.000,00
20511	SANEAMENTO BÁSICO RURAL	44.762.489,72	41.583.566,79	86.346.056,51
20511312	Recursos Hídricos	44.762.489,72	41.583.566,79	86.346.056,51
20573	DIFUSÃO DO CONHECIMENTO CIENTÍFICO E TECNOLÓGICO	3.831,00	0,00	3.831,00
20573304	Desenvolvimento Rural	3.831,00	0,00	3.831,00
20606	EXTENSÃO RURAL	394.165.128,82	399.016.711,87	793.181.840,69
20606304	Desenvolvimento Rural	394.165.128,82	399.016.711,87	793.181.840,69
20608	PROMOÇÃO DA PRODUÇÃO AGROPECUÁRIA	66.066.883,21	13.402.663,12	79.469.546,33
20608304	Desenvolvimento Rural	65.986.298,41	13.402.663,12	79.388.961,53
20608310	Meio Ambiente e Sustentabilidade	75.797,10	0,00	75.797,10
20608311	Política para as Mulheres	4.787,70	0,00	4.787,70
20609	DEFESA AGROPECUÁRIA	1.591,32	6.143.317,04	6.144.908,36
20609304	Desenvolvimento Rural	1.591,32	6.143.317,04	6.144.908,36
TOTAL DA FUNÇÃO 20		717.465.567,70	493.199.240,32	1.210.664.808,02

ANEXO 8 DA LEI 4.320/64
PROGRAMA DE TRABALHO DO GOVERNO (EMPENHADA)
FUNÇÃO/ SUBFUNÇÃO/ PROGRAMA VINCULO DE RECURSO
POSIÇÃO ATÉ O MÊS DEZEMBRO DE 2022

CONSOLIDADO ESTADO - TODOS OS PODERES

CÓDIGO	DESCRIÇÃO	ORDINÁRIA	VINCULADA	TOTAL
21	ORGANIZAÇÃO AGRÁRIA	2.796.780,79	3.339.787,14	6.136.567,93
21122	ADMINISTRAÇÃO GERAL	2.325.248,55	1.379.910,94	3.705.159,49
21122315	Gestão Governamental	949,89	504.188,54	505.138,43
21122502	Ações de Apoio Administrativo do Poder Executivo	2.324.298,66	875.722,40	3.200.021,06
21126	TECNOLOGIA DA INFORMAÇÃO	445.420,45	143.096,34	588.516,79
21126502	Ações de Apoio Administrativo do Poder Executivo	445.420,45	143.096,34	588.516,79
21131	COMUNICAÇÃO SOCIAL	26.111,79	0,00	26.111,79
21131502	Ações de Apoio Administrativo do Poder Executivo	26.111,79	0,00	26.111,79
21631	REFORMA AGRÁRIA	0,00	1.816.779,86	1.816.779,86
21631304	Desenvolvimento Rural	0,00	1.816.779,86	1.816.779,86
TOTAL DA FUNÇÃO 21		2.796.780,79	3.339.787,14	6.136.567,93

ANEXO 8 DA LEI 4.320/64
PROGRAMA DE TRABALHO DO GOVERNO (EMPENHADA)
FUNÇÃO/ SUBFUNÇÃO/ PROGRAMA VINCULO DE RECURSO
POSIÇÃO ATÉ O MÊS DEZEMBRO DE 2022

CONSOLIDADO ESTADO - TODOS OS PODERES

CÓDIGO	DESCRIÇÃO	ORDINÁRIA	VINCULADA	TOTAL
22	INDÚSTRIA	55.843.761,44	82.238.613,88	138.082.375,32
22122	ADMINISTRAÇÃO GERAL	43.145.643,85	52.513.861,86	95.659.505,71
22122308	Inclusão Socioprodutiva e Mundo do Trabalho	0,00	55.581,05	55.581,05
22122315	Gestão Governamental	103.358,49	1.757.747,78	1.861.106,27
22122502	Ações de Apoio Administrativo do Poder Executivo	43.042.285,36	50.700.533,03	93.742.818,39
22126	TECNOLOGIA DA INFORMAÇÃO	286.175,59	1.862.187,96	2.148.363,55
22126502	Ações de Apoio Administrativo do Poder Executivo	286.175,59	1.862.187,96	2.148.363,55
22128	FORMAÇÃO DE RECURSOS HUMANOS	0,00	571,71	571,71
22128315	Gestão Governamental	0,00	571,71	571,71
22131	COMUNICAÇÃO SOCIAL	38.433,30	338.718,11	377.151,41
22131502	Ações de Apoio Administrativo do Poder Executivo	38.433,30	338.718,11	377.151,41
22302	ASSISTÊNCIA HOSPITALAR E AMBULATORIAL	1.416.088,46	317.190,48	1.733.278,94
22302502	Ações de Apoio Administrativo do Poder Executivo	1.416.088,46	317.190,48	1.733.278,94
22331	PROTEÇÃO E BENEFÍCIOS AO TRABALHADOR	1.195.574,25	2.352.403,77	3.547.978,02
22331502	Ações de Apoio Administrativo do Poder Executivo	1.195.574,25	2.352.403,77	3.547.978,02
22365	EDUCAÇÃO INFANTIL	0,00	231.695,85	231.695,85
22365502	Ações de Apoio Administrativo do Poder Executivo	0,00	231.695,85	231.695,85
22451	INFRAESTRUTURA URBANA	5.900.667,76	3.449.623,34	9.350.291,10
22451303	Desenvolvimento Produtivo	5.900.667,76	3.449.623,34	9.350.291,10
22661	PROMOÇÃO INDUSTRIAL	3.774.308,67	3.423.057,98	7.197.366,65
22661303	Desenvolvimento Produtivo	378.331,17	3.423.057,98	3.801.389,15
22661309	Infraestrutura	3.395.977,50	0,00	3.395.977,50
22662	PRODUÇÃO INDUSTRIAL	86.869,56	48.507,34	135.376,90
22662303	Desenvolvimento Produtivo	86.869,56	48.507,34	135.376,90
22663	MINERAÇÃO	0,00	17.222.037,73	17.222.037,73
22663303	Desenvolvimento Produtivo	0,00	17.222.037,73	17.222.037,73
22665	NORMALIZAÇÃO E QUALIDADE	0,00	478.757,75	478.757,75
22665300	Assistência Social e Garantia de Direitos	0,00	466.540,20	466.540,20
22665303	Desenvolvimento Produtivo	0,00	12.217,55	12.217,55
TOTAL DA FUNÇÃO 22		55.843.761,44	82.238.613,88	138.082.375,32

ANEXO 8 DA LEI 4.320/64
PROGRAMA DE TRABALHO DO GOVERNO (EMPENHADA)
FUNÇÃO/ SUBFUNÇÃO/ PROGRAMA VINCULO DE RECURSO
POSIÇÃO ATÉ O MÊS DEZEMBRO DE 2022

CONSOLIDADO ESTADO - TODOS OS PODERES

CÓDIGO	DESCRIÇÃO	ORDINÁRIA	VINCULADA	TOTAL
23	COMÉRCIO E SERVIÇOS	272.455.677,88	133.793.496,01	406.249.173,89
23122	ADMINISTRAÇÃO GERAL	25.033.742,18	27.543.412,32	52.577.154,50
23122303	Desenvolvimento Produtivo	19.804,99	227.283,25	247.088,24
23122304	Desenvolvimento Rural	187.412,98	7.845.910,95	8.033.323,93
23122308	Inclusão Socioprodutiva e Mundo do Trabalho	0,00	154.415,80	154.415,80
23122315	Gestão Governamental	145.195,86	2.560.010,13	2.705.205,99
23122502	Ações de Apoio Administrativo do Poder Executivo	24.681.328,35	16.755.792,19	41.437.120,54
23126	TECNOLOGIA DA INFORMAÇÃO	914.629,64	1.567.162,61	2.481.792,25
23126502	Ações de Apoio Administrativo do Poder Executivo	914.629,64	1.567.162,61	2.481.792,25
23131	COMUNICAÇÃO SOCIAL	113.324,13	98.785,76	212.109,89
23131502	Ações de Apoio Administrativo do Poder Executivo	113.324,13	98.785,76	212.109,89
23302	ASSISTÊNCIA HOSPITALAR E AMBULATORIAL	177.161,42	116.426,06	293.587,48
23302502	Ações de Apoio Administrativo do Poder Executivo	177.161,42	116.426,06	293.587,48
23331	PROTEÇÃO E BENEFÍCIOS AO TRABALHADOR	573.444,22	1.645.568,65	2.219.012,87
23331502	Ações de Apoio Administrativo do Poder Executivo	573.444,22	1.645.568,65	2.219.012,87
23451	INFRAESTRUTURA URBANA	20.595.429,90	15.112.591,10	35.708.021,00
23451303	Desenvolvimento Produtivo	20.595.429,90	15.112.591,10	35.708.021,00
23665	NORMALIZAÇÃO E QUALIDADE	0,00	31.798,18	31.798,18
23665300	Assistência Social e Garantia de Direitos	0,00	31.798,18	31.798,18
23692	COMERCIALIZAÇÃO	2.133.098,32	13.946.830,89	16.079.929,21
23692304	Desenvolvimento Rural	2.133.098,32	13.946.830,89	16.079.929,21
23695	TURISMO	222.914.848,07	945.904,00	223.860.752,07
23695303	Desenvolvimento Produtivo	222.914.848,07	945.904,00	223.860.752,07
23846	OUTROS ENCARGOS ESPECIAIS	0,00	72.785.016,44	72.785.016,44
23846315	Gestão Governamental	0,00	72.785.016,44	72.785.016,44
TOTAL DA FUNÇÃO 23		272.455.677,88	133.793.496,01	406.249.173,89

ANEXO 8 DA LEI 4.320/64
PROGRAMA DE TRABALHO DO GOVERNO (EMPENHADA)
FUNÇÃO/ SUBFUNÇÃO/ PROGRAMA VINCULO DE RECURSO
POSIÇÃO ATÉ O MÊS DEZEMBRO DE 2022

CONSOLIDADO ESTADO - TODOS OS PODERES

CÓDIGO	DESCRIÇÃO	ORDINÁRIA	VINCULADA	TOTAL
24	COMUNICAÇÕES	161.266.631,52	83.430,47	161.350.061,99
24122	ADMINISTRAÇÃO GERAL	19.028.884,89	83.430,47	19.112.315,36
24122308	Inclusão Socioprodutiva e Mundo do Trabalho	0,00	83.430,47	83.430,47
24122315	Gestão Governamental	2.587.281,75	0,00	2.587.281,75
24122502	Ações de Apoio Administrativo do Poder Executivo	16.441.603,14	0,00	16.441.603,14
24126	TECNOLOGIA DA INFORMAÇÃO	1.771.421,07	0,00	1.771.421,07
24126502	Ações de Apoio Administrativo do Poder Executivo	1.771.421,07	0,00	1.771.421,07
24131	COMUNICAÇÃO SOCIAL	139.849.941,18	0,00	139.849.941,18
24131315	Gestão Governamental	139.815.056,48	0,00	139.815.056,48
24131502	Ações de Apoio Administrativo do Poder Executivo	34.884,70	0,00	34.884,70
24302	ASSISTÊNCIA HOSPITALAR E AMBULATORIAL	174.889,63	0,00	174.889,63
24302502	Ações de Apoio Administrativo do Poder Executivo	174.889,63	0,00	174.889,63
24331	PROTEÇÃO E BENEFÍCIOS AO TRABALHADOR	441.494,75	0,00	441.494,75
24331502	Ações de Apoio Administrativo do Poder Executivo	441.494,75	0,00	441.494,75
TOTAL DA FUNÇÃO 24		161.266.631,52	83.430,47	161.350.061,99

ANEXO 8 DA LEI 4.320/64

PROGRAMA DE TRABALHO DO GOVERNO (EMPENHADA)
FUNÇÃO/ SUBFUNÇÃO/ PROGRAMA VINCULO DE RECURSO
POSIÇÃO ATÉ O MÊS DEZEMBRO DE 2022

CONSOLIDADO ESTADO - TODOS OS PODERES

CÓDIGO	DESCRIÇÃO	ORDINÁRIA	VINCULADA	TOTAL
25	ENERGIA	0,00	12.345.410,45	12.345.410,45
25752	ENERGIA ELÉTRICA	0,00	12.345.410,45	12.345.410,45
25752309	Infraestrutura	0,00	12.345.410,45	12.345.410,45
TOTAL DA FUNÇÃO 25		0,00	12.345.410,45	12.345.410,45

ANEXO 8 DA LEI 4.320/64
PROGRAMA DE TRABALHO DO GOVERNO (EMPENHADA)
FUNÇÃO/ SUBFUNÇÃO/ PROGRAMA VINCULO DE RECURSO
POSIÇÃO ATÉ O MÊS DEZEMBRO DE 2022

CONSOLIDADO ESTADO - TODOS OS PODERES

CÓDIGO	DESCRIÇÃO	ORDINÁRIA	VINCULADA	TOTAL
26	TRANSPORTE	2.152.280.988,12	848.212.256,92	3.000.493.245,04
26122	ADMINISTRAÇÃO GERAL	55.517.792,32	25.726.549,44	81.244.341,76
26122308	Inclusão Socioprodutiva e Mundo do Trabalho	0,00	59.140,53	59.140,53
26122315	Gestão Governamental	957.927,57	4.058.250,69	5.016.178,26
26122502	Ações de Apoio Administrativo do Poder Executivo	54.559.864,75	21.609.158,22	76.169.022,97
26125	NORMATIZAÇÃO E FISCALIZAÇÃO	0,00	9.117.290,37	9.117.290,37
26125309	Infraestrutura	0,00	9.117.290,37	9.117.290,37
26126	TECNOLOGIA DA INFORMAÇÃO	1.080.239,82	3.305.835,42	4.386.075,24
26126502	Ações de Apoio Administrativo do Poder Executivo	1.080.239,82	3.305.835,42	4.386.075,24
26131	COMUNICAÇÃO SOCIAL	246.525,80	236.835,88	483.361,68
26131502	Ações de Apoio Administrativo do Poder Executivo	246.525,80	236.835,88	483.361,68
26302	ASSISTÊNCIA HOSPITALAR E AMBULATORIAL	896.778,91	189.273,27	1.086.052,18
26302502	Ações de Apoio Administrativo do Poder Executivo	896.778,91	189.273,27	1.086.052,18
26331	PROTEÇÃO E BENEFÍCIOS AO TRABALHADOR	1.495.658,00	712.665,66	2.208.323,66
26331502	Ações de Apoio Administrativo do Poder Executivo	1.495.658,00	712.665,66	2.208.323,66
26451	INFRAESTRUTURA URBANA	50.000,00	0,00	50.000,00
26451309	Infraestrutura	50.000,00	0,00	50.000,00
26453	TRANSPORTES COLETIVOS URBANOS	14.428.489,44	2.332.875,10	16.761.364,54
26453305	Desenvolvimento Urbano	14.428.489,44	2.332.875,10	16.761.364,54
26781	TRANSPORTE AÉREO	55.898.716,47	21.254.469,73	77.153.186,20
26781309	Infraestrutura	55.898.716,47	21.254.469,73	77.153.186,20
26782	TRANSPORTE RODOVIÁRIO	2.015.276.366,61	781.817.905,88	2.797.094.272,49
26782305	Desenvolvimento Urbano	1.057.622,12	26.416.647,86	27.474.269,98
26782309	Infraestrutura	2.014.218.744,49	755.401.258,02	2.769.620.002,51
26784	TRANSPORTE HIDROVIÁRIO	7.390.420,75	3.518.556,17	10.908.976,92
26784309	Infraestrutura	7.390.420,75	3.518.556,17	10.908.976,92
TOTAL DA FUNÇÃO 26		2.152.280.988,12	848.212.256,92	3.000.493.245,04

ANEXO 8 DA LEI 4.320/64
PROGRAMA DE TRABALHO DO GOVERNO (EMPENHADA)
FUNÇÃO/ SUBFUNÇÃO/ PROGRAMA VINCULO DE RECURSO
POSIÇÃO ATÉ O MÊS DEZEMBRO DE 2022

CONSOLIDADO ESTADO - TODOS OS PODERES

CÓDIGO	DESCRIÇÃO	ORDINÁRIA	VINCULADA	TOTAL
27	DESPORTO E LAZER	338.484.067,74	25.563.432,03	364.047.499,77
27122	ADMINISTRAÇÃO GERAL	12.647.223,85	142.199,92	12.789.423,77
27122305	Desenvolvimento Urbano	1.240.146,27	0,00	1.240.146,27
27122315	Gestão Governamental	0,00	142.199,92	142.199,92
27122502	Ações de Apoio Administrativo do Poder Executivo	11.407.077,58	0,00	11.407.077,58
27126	TECNOLOGIA DA INFORMAÇÃO	315.307,82	0,00	315.307,82
27126502	Ações de Apoio Administrativo do Poder Executivo	315.307,82	0,00	315.307,82
27128	FORMAÇÃO DE RECURSOS HUMANOS	230.309,50	307.225,00	537.534,50
27128308	Inclusão Socioprodutiva e Mundo do Trabalho	230.309,50	307.225,00	537.534,50
27131	COMUNICAÇÃO SOCIAL	202.646,59	0,00	202.646,59
27131502	Ações de Apoio Administrativo do Poder Executivo	202.646,59	0,00	202.646,59
27302	ASSISTÊNCIA HOSPITALAR E AMBULATORIAL	196.420,67	0,00	196.420,67
27302502	Ações de Apoio Administrativo do Poder Executivo	196.420,67	0,00	196.420,67
27305	VIGILÂNCIA EPIDEMIOLÓGICA	66.894,83	0,00	66.894,83
27305314	Segurança Pública e Defesa Social	66.894,83	0,00	66.894,83
27331	PROTEÇÃO E BENEFÍCIOS AO TRABALHADOR	403.347,08	0,00	403.347,08
27331502	Ações de Apoio Administrativo do Poder Executivo	403.347,08	0,00	403.347,08
27811	DESPORTO DE RENDIMENTO	150.765.414,14	4.301.773,32	155.067.187,46
27811303	Desenvolvimento Produtivo	132.987.302,33	4.301.773,32	137.289.075,65
27811305	Desenvolvimento Urbano	4.692.322,15	0,00	4.692.322,15
27811314	Segurança Pública e Defesa Social	13.085.789,66	0,00	13.085.789,66
27812	DESPORTO COMUNITÁRIO	173.589.439,50	20.672.024,96	194.261.464,46
27812305	Desenvolvimento Urbano	135.172.602,81	5.012.052,70	140.184.655,51
27812306	Educação	552.846,62	3.991.393,00	4.544.239,62
27812308	Inclusão Socioprodutiva e Mundo do Trabalho	14.587.774,71	2.409.228,13	16.997.002,84
27812314	Segurança Pública e Defesa Social	23.276.215,36	9.259.351,13	32.535.566,49
27813	LAZER	67.063,76	140.208,83	207.272,59
27813308	Inclusão Socioprodutiva e Mundo do Trabalho	67.063,76	140.208,83	207.272,59
TOTAL DA FUNÇÃO 27		338.484.067,74	25.563.432,03	364.047.499,77

ANEXO 8 DA LEI 4.320/64
PROGRAMA DE TRABALHO DO GOVERNO (EMPENHADA)
FUNÇÃO/ SUBFUNÇÃO/ PROGRAMA VINCULO DE RECURSO
POSIÇÃO ATÉ O MÊS DEZEMBRO DE 2022

CONSOLIDADO ESTADO - TODOS OS PODERES

CÓDIGO	DESCRIÇÃO	ORDINÁRIA	VINCULADA	TOTAL
28	ENCARGOS ESPECIAIS	4.391.036.823,34	10.339.446.040,20	14.730.482.863,54
28843	SERVIÇO DA DÍVIDA INTERNA	1.180.023.106,64	36.335,54	1.180.059.442,18
28843900	Operação Especial do Poder Executivo	1.180.023.106,64	36.335,54	1.180.059.442,18
28844	SERVIÇO DA DÍVIDA EXTERNA	994.037.409,25	0,00	994.037.409,25
28844900	Operação Especial do Poder Executivo	994.037.409,25	0,00	994.037.409,25
28845	OUTRAS TRANSFERÊNCIAS	7.707.112,82	9.247.557.269,02	9.255.264.381,84
28845900	Operação Especial do Poder Executivo	7.707.112,82	9.247.557.269,02	9.255.264.381,84
28846	OUTROS ENCARGOS ESPECIAIS	2.209.269.194,63	1.091.852.435,64	3.301.121.630,27
28846900	Operação Especial do Poder Executivo	2.179.811.290,92	1.091.832.346,62	3.271.643.637,54
28846901	Operação Especial do Poder Judiciário	0,00	20.089,02	20.089,02
28846902	Operação Especial do Poder Legislativo	29.457.903,71	0,00	29.457.903,71
TOTAL DA FUNÇÃO 28		4.391.036.823,34	10.339.446.040,20	14.730.482.863,54
TOTAL GERAL		32.384.878.712,70	38.896.335.726,29	71.281.214.438,99

ANEXO 9

Demonstrativo da Despesa por Órgão e Função

ANEXO 9 DA LEI 4.320/64
DEMONSTRATIVO DA DESPESA POR ÓRGÃOS/FUNÇÕES (EMPENHADA)*
POSIÇÃO ATÉ O MÊS DEZEMBRO DE 2022

Consolidado do Estado - Todos os poderes

ÓRGÃO	Legislativa (01)	Judiciária (02)	Essencial à Justiça (03)	Administração (04)
Assembleia Legislativa da Bahia	822.689.037,03	0,00	0,00	0,00
Tribunal de Contas do Estado	280.083.330,51	0,00	0,00	0,00
Tribunal de Contas dos Municípios	201.119.004,86	0,00	0,00	0,00
Tribunal de Justiça	0,00	3.075.509.412,27	683.564,00	541.475,03
Casa Militar do Governador	0,00	0,00	0,00	82.263.178,03
Procuradoria Geral do Estado	0,00	0,00	183.929.464,24	976,50
Gabinete do Vice Governador	0,00	0,00	0,00	3.156.318,48
Secretaria de Infraestrutura Hídrica e Saneamento	0,00	0,00	0,00	2.932,53
Secretaria da Administração	5.380.838,74	0,00	7.991.676,64	457.252.695,02
Secretaria da Agricultura, Pecuária, Irrigação, Pesca e Aquicultura	0,00	0,00	0,00	0,00
Secretaria da Educação	0,00	0,00	0,00	17.376,00
Secretaria de Justiça, Direitos Humanos e Desenvolvimento Social	0,00	0,00	0,00	0,00
Secretaria da Fazenda	0,00	0,00	0,00	870.646.987,94
Casa Civil	0,00	0,00	0,00	28.528.079,36
Secretaria de Desenvolvimento Econômico	0,00	0,00	0,00	1.684.000,00
Secretaria do Planejamento	0,00	0,00	0,00	64.256.206,35
Secretaria de Desenvolvimento Rural	0,00	0,00	0,00	0,00
Secretaria da Saúde	0,00	0,00	0,00	10.953,00
Secretaria da Segurança Pública	0,00	0,00	2.522.205,33	28.941,33
Secretaria do Trabalho, Emprego, Renda e Esporte	0,00	0,00	0,00	5.040,00
Secretaria de Cultura	0,00	0,00	0,00	0,00
Secretaria de Infraestrutura	0,00	0,00	0,00	3.465,00
Secretaria de Desenvolvimento Urbano	0,00	0,00	0,00	0,00
Secretaria do Meio Ambiente	0,00	0,00	0,00	7.308,00
Secretaria de Ciência, Tecnologia e Inovação	0,00	0,00	0,00	0,00
Secretaria de Relações Institucionais	0,00	0,00	0,00	7.860.717,35
Secretaria de Promoção da Igualdade Racial	0,00	0,00	0,00	0,00
Secretaria de Turismo	0,00	0,00	0,00	0,00
Gabinete do Governador	0,00	0,00	106.217,09	38.140.182,85
Secretaria de Políticas para as Mulheres	0,00	0,00	0,00	0,00
Secretaria de Administração Penitenciária e Ressocialização	0,00	0,00	0,00	2.880,00
Secretaria de Comunicação Social	0,00	0,00	0,00	504,00
Ministério Público	0,00	0,00	861.242.833,17	0,00
Defensoria Pública	0,00	0,00	312.800.112,78	0,00

ANEXO 9 DA LEI 4.320/64
DEMONSTRATIVO DA DESPESA POR ÓRGÃOS/FUNÇÕES (EMPENHADA)*
POSIÇÃO ATÉ O MÊS DEZEMBRO DE 2022

Consolidado do Estado - Todos os poderes

ÓRGÃO	Legislativa (01)	Judiciária (02)	Essencial à Justiça (03)	Administração (04)
Encargos Gerais do Estado	0,00	0,00	0,00	19.617.126,53
TOTAL DAS FUNÇÕES	1.309.272.211,14	3.075.509.412,27	1.369.276.073,25	1.574.027.343,30

ANEXO 9 DA LEI 4.320/64
DEMONSTRATIVO DA DESPESA POR ÓRGÃOS/FUNÇÕES (EMPENHADA)*
POSIÇÃO ATÉ O MÊS DEZEMBRO DE 2022

Consolidado do Estado - Todos os poderes

ÓRGÃO	Segurança Pública	Assistência Social	Previdência Social	Saúde
	(06)	(08)	(09)	(10)
Assembleia Legislativa da Bahia	0,00	0,00	20.641.190,85	0,00
Tribunal de Contas do Estado	0,00	0,00	0,00	2.652.810,58
Tribunal de Contas dos Municípios	0,00	0,00	0,00	354.594,93
Tribunal de Justiça	0,00	0,00	0,00	59.516.148,32
Casa Militar do Governador	0,00	0,00	0,00	632.498,75
Procuradoria Geral do Estado	0,00	0,00	0,00	0,00
Gabinete do Vice Governador	0,00	0,00	0,00	0,00
Secretaria de Infraestrutura Hídrica e Saneamento	0,00	349.050,97	0,00	0,00
Secretaria da Administração	176.727.664,37	2.248.569,89	10.526.440.846,97	1.865.968.102,16
Secretaria da Agricultura, Pecuária, Irrigação, Pesca e Aquicultura	0,00	0,00	0,00	0,00
Secretaria da Educação	1.764,00	0,00	0,00	0,00
Secretaria de Justiça, Direitos Humanos e Desenvolvimento Social	0,00	279.863.304,95	0,00	0,00
Secretaria da Fazenda	161.881,43	0,00	0,00	0,00
Casa Civil	0,00	8.073.377,57	0,00	0,00
Secretaria de Desenvolvimento Econômico	0,00	0,00	0,00	0,00
Secretaria do Planejamento	3.168,00	0,00	0,00	720,00
Secretaria de Desenvolvimento Rural	0,00	0,00	0,00	0,00
Secretaria da Saúde	0,00	0,00	0,00	8.051.338.887,37
Secretaria da Segurança Pública	5.419.750.475,74	0,00	0,00	0,00
Secretaria do Trabalho, Emprego, Renda e Esporte	299.493,12	0,00	0,00	0,00
Secretaria de Cultura	0,00	0,00	0,00	0,00
Secretaria de Infraestrutura	0,00	0,00	0,00	0,00
Secretaria de Desenvolvimento Urbano	3.426.309,25	100.348,51	0,00	337.070.154,86
Secretaria do Meio Ambiente	0,00	0,00	0,00	0,00
Secretaria de Ciência, Tecnologia e Inovação	0,00	0,00	0,00	576,00
Secretaria de Relações Institucionais	0,00	0,00	0,00	0,00
Secretaria de Promoção da Igualdade Racial	0,00	0,00	0,00	0,00
Secretaria de Turismo	31.631,00	0,00	0,00	1.090.000,00
Gabinete do Governador	6.219,00	0,00	0,00	0,00
Secretaria de Políticas para as Mulheres	0,00	0,00	0,00	0,00
Secretaria de Administração Penitenciária e Ressocialização	8.529,00	0,00	0,00	4.230.139,80
Secretaria de Comunicação Social	7.066.203,80	462.500,00	0,00	13.000.000,00
Ministério Público	0,00	0,00	0,00	0,00
Defensoria Pública	0,00	0,00	0,00	0,00

ANEXO 9 DA LEI 4.320/64
DEMONSTRATIVO DA DESPESA POR ÓRGÃOS/FUNÇÕES (EMPENHADA)*
POSIÇÃO ATÉ O MÊS DEZEMBRO DE 2022

Consolidado do Estado - Todos os poderes

ÓRGÃO	Segurança Pública (06)	Assistência Social (08)	Previdência Social (09)	Saúde (10)
Encargos Gerais do Estado	0,00	0,00	0,00	47.751.166,61
TOTAL DAS FUNÇÕES	5.607.483.338,71	291.097.151,89	10.547.082.037,82	10.383.605.799,38

ANEXO 9 DA LEI 4.320/64
DEMONSTRATIVO DA DESPESA POR ÓRGÃOS/FUNÇÕES (EMPENHADA)*
POSIÇÃO ATÉ O MÊS DEZEMBRO DE 2022

Consolidado do Estado - Todos os poderes

ÓRGÃO	Trabalho (11)	Educação (12)	Cultura (13)	Dir da Cidadania (14)
Assembleia Legislativa da Bahia	0,00	0,00	0,00	0,00
Tribunal de Contas do Estado	0,00	0,00	0,00	0,00
Tribunal de Contas dos Municípios	0,00	0,00	0,00	0,00
Tribunal de Justiça	0,00	0,00	0,00	0,00
Casa Militar do Governador	0,00	0,00	0,00	0,00
Procuradoria Geral do Estado	0,00	0,00	0,00	0,00
Gabinete do Vice Governador	0,00	0,00	0,00	0,00
Secretaria de Infraestrutura Hídrica e Saneamento	0,00	0,00	0,00	0,00
Secretaria da Administração	78.060.792,19	73.769.087,20	26.454.131,16	5.138.044,95
Secretaria da Agricultura, Pecuária, Irrigação, Pesca e Aquicultura	64.653,76	0,00	0,00	0,00
Secretaria da Educação	76.150,00	10.009.088.948,08	66.000,00	0,00
Secretaria de Justiça, Direitos Humanos e Desenvolvimento Social	0,00	0,00	0,00	46.110.205,14
Secretaria da Fazenda	22.248.813,89	0,00	0,00	68.216,86
Casa Civil	0,00	0,00	0,00	28.793,70
Secretaria de Desenvolvimento Econômico	0,00	0,00	0,00	0,00
Secretaria do Planejamento	0,00	0,00	0,00	0,00
Secretaria de Desenvolvimento Rural	1.331.792,00	7.393.780,90	0,00	120.000,00
Secretaria da Saúde	0,00	0,00	0,00	0,00
Secretaria da Segurança Pública	0,00	1.518.349,83	0,00	337.036,42
Secretaria do Trabalho, Emprego, Renda e Esporte	112.534.731,10	3.860.931,36	69.748,13	0,00
Secretaria de Cultura	0,00	6.471.945,66	174.986.652,97	0,00
Secretaria de Infraestrutura	0,00	378,00	0,00	0,00
Secretaria de Desenvolvimento Urbano	0,00	1.977.499.274,24	4.914.736,85	0,00
Secretaria do Meio Ambiente	0,00	0,00	0,00	0,00
Secretaria de Ciência, Tecnologia e Inovação	0,00	0,00	0,00	0,00
Secretaria de Relações Institucionais	0,00	0,00	0,00	0,00
Secretaria de Promoção da Igualdade Racial	0,00	0,00	0,00	15.834.017,76
Secretaria de Turismo	0,00	5.865.235,32	2.571.000,00	652.000,00
Gabinete do Governador	0,00	0,00	0,00	0,00
Secretaria de Políticas para as Mulheres	1.522,50	0,00	0,00	9.085.433,98
Secretaria de Administração Penitenciária e Ressocialização	0,00	0,00	0,00	603.874.234,13
Secretaria de Comunicação Social	60.000,00	390.000,00	0,00	73.471,56
Ministério Público	0,00	0,00	0,00	0,00
Defensoria Pública	0,00	0,00	0,00	0,00

ANEXO 9 DA LEI 4.320/64
DEMONSTRATIVO DA DESPESA POR ÓRGÃOS/FUNÇÕES (EMPENHADA)*
POSIÇÃO ATÉ O MÊS DEZEMBRO DE 2022

Consolidado do Estado - Todos os poderes

ÓRGÃO	Trabalho (11)	Educação (12)	Cultura (13)	Dir da Cidadania (14)
Encargos Gerais do Estado	0,00	0,00	0,00	0,00
TOTAL DAS FUNÇÕES	214.378.455,44	12.085.857.930,59	209.062.269,11	681.321.454,50

ANEXO 9 DA LEI 4.320/64
DEMONSTRATIVO DA DESPESA POR ÓRGÃOS/FUNÇÕES (EMPENHADA)*
POSIÇÃO ATÉ O MÊS DEZEMBRO DE 2022

Consolidado do Estado - Todos os poderes

ÓRGÃO	Urbanismo (15)	Habitação (16)	Saneamento (17)	Gestão Ambiental (18)
Assembleia Legislativa da Bahia	0,00	0,00	0,00	0,00
Tribunal de Contas do Estado	0,00	0,00	0,00	0,00
Tribunal de Contas dos Municípios	0,00	0,00	0,00	0,00
Tribunal de Justiça	0,00	0,00	0,00	0,00
Casa Militar do Governador	0,00	0,00	0,00	0,00
Procuradoria Geral do Estado	0,00	0,00	0,00	0,00
Gabinete do Vice Governador	0,00	0,00	0,00	0,00
Secretaria de Infraestrutura Hídrica e Saneamento	0,00	0,00	792.989.016,84	0,00
Secretaria da Administração	2.065.544,51	22.000,00	3.098.717,27	5.775.563,49
Secretaria da Agricultura, Pecuária, Irrigação, Pesca e Aquicultura	0,00	0,00	0,00	0,00
Secretaria da Educação	0,00	0,00	0,00	0,00
Secretaria de Justiça, Direitos Humanos e Desenvolvimento Social	0,00	0,00	0,00	0,00
Secretaria da Fazenda	0,00	0,00	0,00	0,00
Casa Civil	0,00	0,00	0,00	0,00
Secretaria de Desenvolvimento Econômico	0,00	0,00	0,00	0,00
Secretaria do Planejamento	0,00	0,00	0,00	0,00
Secretaria de Desenvolvimento Rural	0,00	0,00	0,00	13.644,91
Secretaria da Saúde	0,00	0,00	0,00	0,00
Secretaria da Segurança Pública	0,00	0,00	0,00	0,00
Secretaria do Trabalho, Emprego, Renda e Esporte	0,00	0,00	0,00	0,00
Secretaria de Cultura	0,00	0,00	0,00	0,00
Secretaria de Infraestrutura	0,00	0,00	0,00	0,00
Secretaria de Desenvolvimento Urbano	2.612.090.516,93	117.441.979,17	74.371.561,74	0,00
Secretaria do Meio Ambiente	0,00	0,00	0,00	184.485.634,42
Secretaria de Ciência, Tecnologia e Inovação	0,00	0,00	0,00	1.959.468,48
Secretaria de Relações Institucionais	0,00	0,00	0,00	0,00
Secretaria de Promoção da Igualdade Racial	0,00	0,00	0,00	0,00
Secretaria de Turismo	0,00	0,00	0,00	0,00
Gabinete do Governador	0,00	0,00	0,00	0,00
Secretaria de Políticas para as Mulheres	0,00	0,00	0,00	0,00
Secretaria de Administração Penitenciária e Ressocialização	0,00	0,00	0,00	0,00
Secretaria de Comunicação Social	0,00	0,00	0,00	0,00
Ministério Público	0,00	0,00	0,00	0,00
Defensoria Pública	0,00	0,00	0,00	0,00

ANEXO 9 DA LEI 4.320/64
DEMONSTRATIVO DA DESPESA POR ÓRGÃOS/FUNÇÕES (EMPENHADA)*
POSIÇÃO ATÉ O MÊS DEZEMBRO DE 2022

Consolidado do Estado - Todos os poderes

ÓRGÃO	Urbanismo (15)	Habitação (16)	Saneamento (17)	Gestão Ambiental (18)
Encargos Gerais do Estado	0,00	0,00	0,00	0,00
TOTAL DAS FUNÇÕES	2.614.156.061,44	117.463.979,17	870.459.295,85	192.234.311,30

ANEXO 9 DA LEI 4.320/64
DEMONSTRATIVO DA DESPESA POR ÓRGÃOS/FUNÇÕES (EMPENHADA)*
POSIÇÃO ATÉ O MÊS DEZEMBRO DE 2022

Consolidado do Estado - Todos os poderes

ÓRGÃO	Ciência e Tecnologia	Agricultura	Organização Agrária	Indústria
	(19)	(20)	(21)	(22)
Assembleia Legislativa da Bahia	0,00	0,00	0,00	0,00
Tribunal de Contas do Estado	0,00	0,00	0,00	0,00
Tribunal de Contas dos Municípios	0,00	0,00	0,00	0,00
Tribunal de Justiça	0,00	0,00	0,00	0,00
Casa Militar do Governador	0,00	0,00	0,00	0,00
Procuradoria Geral do Estado	0,00	0,00	0,00	0,00
Gabinete do Vice Governador	0,00	0,00	0,00	0,00
Secretaria de Infraestrutura Hídrica e Saneamento	0,00	69.138.077,34	0,00	0,00
Secretaria da Administração	5.050.020,05	10.684.064,91	341.344,86	3.914.958,87
Secretaria da Agricultura, Pecuária, Irrigação, Pesca e Aquicultura	0,00	219.344.356,38	0,00	0,00
Secretaria da Educação	687.200,00	0,00	0,00	0,00
Secretaria de Justiça, Direitos Humanos e Desenvolvimento Social	0,00	0,00	0,00	0,00
Secretaria da Fazenda	0,00	0,00	0,00	0,00
Casa Civil	0,00	0,00	0,00	0,00
Secretaria de Desenvolvimento Econômico	20.100,00	0,00	0,00	121.533.215,34
Secretaria do Planejamento	0,00	0,00	0,00	0,00
Secretaria de Desenvolvimento Rural	0,00	910.128.309,39	5.795.223,07	0,00
Secretaria da Saúde	0,00	0,00	0,00	0,00
Secretaria da Segurança Pública	0,00	0,00	0,00	0,00
Secretaria do Trabalho, Emprego, Renda e Esporte	0,00	0,00	0,00	0,00
Secretaria de Cultura	0,00	0,00	0,00	0,00
Secretaria de Infraestrutura	0,00	0,00	0,00	12.634.201,11
Secretaria de Desenvolvimento Urbano	0,00	0,00	0,00	0,00
Secretaria do Meio Ambiente	0,00	0,00	0,00	0,00
Secretaria de Ciência, Tecnologia e Inovação	103.317.987,83	0,00	0,00	0,00
Secretaria de Relações Institucionais	0,00	0,00	0,00	0,00
Secretaria de Promoção da Igualdade Racial	0,00	0,00	0,00	0,00
Secretaria de Turismo	0,00	1.370.000,00	0,00	0,00
Gabinete do Governador	0,00	0,00	0,00	0,00
Secretaria de Políticas para as Mulheres	0,00	0,00	0,00	0,00
Secretaria de Administração Penitenciária e Ressocialização	0,00	0,00	0,00	0,00
Secretaria de Comunicação Social	0,00	0,00	0,00	0,00
Ministério Público	0,00	0,00	0,00	0,00
Defensoria Pública	0,00	0,00	0,00	0,00

ANEXO 9 DA LEI 4.320/64
DEMONSTRATIVO DA DESPESA POR ÓRGÃOS/FUNÇÕES (EMPENHADA)*
POSIÇÃO ATÉ O MÊS DEZEMBRO DE 2022

Consolidado do Estado - Todos os poderes

ÓRGÃO	Ciência e Tecnologia (19)	Agricultura (20)	Organização Agrária (21)	Indústria (22)
Encargos Gerais do Estado	0,00	0,00	0,00	0,00
TOTAL DAS FUNÇÕES	109.075.307,88	1.210.664.808,02	6.136.567,93	138.082.375,32

ANEXO 9 DA LEI 4.320/64
DEMONSTRATIVO DA DESPESA POR ÓRGÃOS/FUNÇÕES (EMPENHADA)*
POSIÇÃO ATÉ O MÊS DEZEMBRO DE 2022

Consolidado do Estado - Todos os poderes

ÓRGÃO	Comércio e Serviços	Comunicações	Energia	Transporte
	(23)	(24)	(25)	(26)
Assembleia Legislativa da Bahia	0,00	0,00	0,00	0,00
Tribunal de Contas do Estado	0,00	0,00	0,00	0,00
Tribunal de Contas dos Municípios	0,00	0,00	0,00	0,00
Tribunal de Justiça	0,00	0,00	0,00	0,00
Casa Militar do Governador	0,00	0,00	0,00	0,00
Procuradoria Geral do Estado	0,00	0,00	0,00	0,00
Gabinete do Vice Governador	0,00	0,00	0,00	0,00
Secretaria de Infraestrutura Hídrica e Saneamento	0,00	0,00	0,00	0,00
Secretaria da Administração	1.552.987,74	1.687.256,90	0,00	6.048.721,12
Secretaria da Agricultura, Pecuária, Irrigação, Pesca e Aquicultura	0,00	0,00	0,00	0,00
Secretaria da Educação	0,00	0,00	0,00	0,00
Secretaria de Justiça, Direitos Humanos e Desenvolvimento Social	0,00	0,00	0,00	0,00
Secretaria da Fazenda	72.926.946,26	0,00	0,00	0,00
Casa Civil	0,00	13.291,00	0,00	0,00
Secretaria de Desenvolvimento Econômico	44.359.018,11	0,00	0,00	0,00
Secretaria do Planejamento	0,00	0,00	0,00	0,00
Secretaria de Desenvolvimento Rural	0,00	0,00	0,00	0,00
Secretaria da Saúde	0,00	0,00	0,00	0,00
Secretaria da Segurança Pública	0,00	0,00	0,00	7.253.880,99
Secretaria do Trabalho, Emprego, Renda e Esporte	0,00	0,00	0,00	0,00
Secretaria de Cultura	1.999.986,13	0,00	0,00	0,00
Secretaria de Infraestrutura	567.750,95	0,00	12.345.410,45	2.972.712.153,49
Secretaria de Desenvolvimento Urbano	3.063.197,86	0,00	0,00	14.478.489,44
Secretaria do Meio Ambiente	0,00	0,00	0,00	0,00
Secretaria de Ciência, Tecnologia e Inovação	0,00	0,00	0,00	0,00
Secretaria de Relações Institucionais	0,00	0,00	0,00	0,00
Secretaria de Promoção da Igualdade Racial	0,00	0,00	0,00	0,00
Secretaria de Turismo	281.735.786,84	0,00	0,00	0,00
Gabinete do Governador	0,00	0,00	0,00	0,00
Secretaria de Políticas para as Mulheres	0,00	0,00	0,00	0,00
Secretaria de Administração Penitenciária e Ressocialização	0,00	0,00	0,00	0,00
Secretaria de Comunicação Social	43.500,00	159.649.514,09	0,00	0,00
Ministério Público	0,00	0,00	0,00	0,00
Defensoria Pública	0,00	0,00	0,00	0,00

ANEXO 9 DA LEI 4.320/64
DEMONSTRATIVO DA DESPESA POR ÓRGÃOS/FUNÇÕES (EMPENHADA)*
POSIÇÃO ATÉ O MÊS DEZEMBRO DE 2022

Consolidado do Estado - Todos os poderes

ÓRGÃO	Comércio e Serviços (23)	Comunicações (24)	Energia (25)	Transporte (26)
Encargos Gerais do Estado	0,00	0,00	0,00	0,00
TOTAL DAS FUNÇÕES	406.249.173,89	161.350.061,99	12.345.410,45	3.000.493.245,04

ANEXO 9 DA LEI 4.320/64
DEMONSTRATIVO DA DESPESA POR ÓRGÃOS/FUNÇÕES (EMPENHADA)*
POSIÇÃO ATÉ O MÊS DEZEMBRO DE 2022

Consolidado do Estado - Todos os poderes

ÓRGÃO	Desporto e Lazer	Encargos Especiais	TOTAL
	(27)	(28)	SECRETARIA
Assembleia Legislativa da Bahia	0,00	29.457.903,71	872.788.131,59
Tribunal de Contas do Estado	0,00	0,00	282.736.141,09
Tribunal de Contas dos Municípios	0,00	0,00	201.473.599,79
Tribunal de Justiça	0,00	20.089,02	3.136.270.688,64
Casa Militar do Governador	0,00	1.885.276,19	84.780.952,97
Procuradoria Geral do Estado	0,00	0,00	183.930.440,74
Gabinete do Vice Governador	0,00	8.682,60	3.165.001,08
Secretaria de Infraestrutura Hídrica e Saneamento	0,00	25.951.269,74	888.430.347,42
Secretaria da Administração	484.106,20	595.667.440,48	13.861.825.175,69
Secretaria da Agricultura, Pecuária, Irrigação, Pesca e Aquicultura	0,00	31.974,02	219.440.984,16
Secretaria da Educação	0,00	11.726.465,38	10.021.663.903,46
Secretaria de Justiça, Direitos Humanos e Desenvolvimento Social	0,00	4.173.858,15	330.147.368,24
Secretaria da Fazenda	0,00	50.189.654,67	1.016.242.501,05
Casa Civil	0,00	81.499,86	36.725.041,49
Secretaria de Desenvolvimento Econômico	0,00	30.025.519,60	197.621.853,05
Secretaria do Planejamento	0,00	25.012,04	64.285.106,39
Secretaria de Desenvolvimento Rural	0,00	6.652.413,31	931.435.163,58
Secretaria da Saúde	0,00	2.095.067,40	8.053.444.907,77
Secretaria da Segurança Pública	0,00	53.288.566,92	5.484.699.456,56
Secretaria do Trabalho, Emprego, Renda e Esporte	359.044.523,93	6.458.043,56	482.272.511,20
Secretaria de Cultura	0,00	6.126.948,91	189.585.533,67
Secretaria de Infraestrutura	0,00	769.943,38	2.999.033.302,38
Secretaria de Desenvolvimento Urbano	4.518.869,64	120.451.806,70	5.269.427.245,19
Secretaria do Meio Ambiente	0,00	3.210.728,03	187.703.670,45
Secretaria de Ciência, Tecnologia e Inovação	0,00	292.173,46	105.570.205,77
Secretaria de Relações Institucionais	0,00	0,00	7.860.717,35
Secretaria de Promoção da Igualdade Racial	0,00	0,00	15.834.017,76
Secretaria de Turismo	0,00	19.755,20	293.335.408,36
Gabinete do Governador	0,00	0,00	38.252.618,94
Secretaria de Políticas para as Mulheres	0,00	153.946,45	9.240.902,93
Secretaria de Administração Penitenciária e Ressocialização	0,00	6.886.315,95	615.002.098,88
Secretaria de Comunicação Social	0,00	0,00	180.745.693,45
Ministério Público	0,00	0,00	861.242.833,17
Defensoria Pública	0,00	0,00	312.800.112,78

ANEXO 9 DA LEI 4.320/64
DEMONSTRATIVO DA DESPESA POR ÓRGÃOS/FUNÇÕES (EMPENHADA)*
POSIÇÃO ATÉ O MÊS DEZEMBRO DE 2022

Consolidado do Estado - Todos os poderes

ÓRGÃO	Desporto e Lazer (27)	Encargos Especiais (28)	TOTAL SECRETARIA
Encargos Gerais do Estado	0,00	13.774.832.508,81	13.842.200.801,95
TOTAL DAS FUNÇÕES	364.047.499,77	14.730.482.863,54	71.281.214.438,99

ANEXO 10

Comparativo da Receita Orçada com a Arrecadada

GOVERNO DO ESTADO DA BAHIA
COMPARATIVO DA RECEITA ORÇADA COM A ARRECADADA
ANEXO 10 LEI Nº 4.320/64
CONSOLIDADO DO ESTADO

EXERCÍCIO: 2022

PERÍODO: ATÉ DEZEMBRO/2022

DATA: 17/01/2023

CONTA	DESCRIÇÃO	VALOR ORÇADO	VALOR ATUALIZADO	VALOR ARRECADADO	DIFERENÇAS
1	Receitas Correntes	54.236.752.814,00	71.004.327.503,00	75.397.938.776,21	4.393.611.273,21
11	Impostos, Taxas e Contribuições de Melhoria	33.181.908.500,00	39.298.867.306,00	40.458.971.506,71	1.160.104.200,71
111	Impostos	31.572.265.000,00	37.538.784.462,00	38.505.766.804,84	966.982.342,84
1113	Imposto sobre a Renda e Proventos de Qualquer Natureza	2.562.000.000,00	2.734.159.000,00	3.041.429.769,87	307.270.769,87
111303	Imposto sobre a Renda - Retido na Fonte	2.562.000.000,00	2.734.159.000,00	3.041.429.769,87	307.270.769,87
1113031	Imposto sobre a Renda - Retido na Fonte - Trabalho	2.502.000.000,00	2.664.159.000,00	2.935.064.605,22	270.905.605,22
11130311	Imposto sobre a Renda - Retido na Fonte - Trabalho - Principal	2.502.000.000,00	2.664.159.000,00	2.935.064.605,22	270.905.605,22
1113031101	IRRF - Trabalho - Livre - Principal	1.576.260.000,00	1.668.635.000,00	1.849.090.704,14	180.455.704,14
1113031103	IRRF - Trabalho - Educação - Principal	625.500.000,00	675.500.000,00	733.766.150,03	58.266.150,03
1113031104	IRRF - Trabalho - Saúde - Principal	300.240.000,00	320.024.000,00	352.207.751,05	32.183.751,05
1113034	Imposto sobre a Renda - Retido na Fonte - Outros Rendimentos	60.000.000,00	70.000.000,00	106.365.164,65	36.365.164,65
11130341	Imposto sobre a Renda - Retido na Fonte - Outros Rendimentos - Principal	60.000.000,00	70.000.000,00	106.365.164,65	36.365.164,65
1113034101	IRRF - Outros Rendimentos - Livre - Principal	37.800.000,00	37.800.000,00	67.010.356,12	29.210.356,12
1113034103	IRRF - Outros Rendimentos - Educação - Principal	15.000.000,00	25.000.000,00	26.591.154,06	1.591.154,06
1113034104	IRRF - Outros Rendimentos - Saúde - Principal	7.200.000,00	7.200.000,00	12.763.654,47	5.563.654,47
1118	Impostos Específicos do Estado	29.010.265.000,00	34.804.625.462,00	35.464.337.034,97	659.711.572,97
111801	Impostos sobre o Patrimônio para o Estado	1.669.000.000,00	2.063.785.428,00	2.209.089.527,91	145.304.099,91
1118012	Imposto sobre a Propriedade de Veículos Automotores - IPVA	1.513.000.000,00	1.863.785.428,00	1.964.068.122,80	100.282.694,80
11180121	Imposto sobre a Propriedade de Veículos Automotores - IPVA - Principal	1.422.000.000,00	1.714.781.391,00	1.785.445.793,11	70.664.402,11
1118012101	IPVA - Estado - Livre - Principal	447.930.000,00	545.476.428,00	562.433.151,09	16.956.723,09
1118012102	IPVA - Estado - Fundeb - Principal	142.200.000,00	142.200.000,00	178.547.090,88	36.347.090,88
1118012103	IPVA - Estado - Educação - Principal	35.550.000,00	35.550.000,00	44.624.592,26	9.074.592,26
1118012104	IPVA - Estado - Saúde - Principal	85.320.000,00	102.540.000,00	107.115.656,83	4.575.656,83
1118012109	IPVA - Municípios - Principal	711.000.000,00	889.014.963,00	892.725.302,05	3.710.339,05
11180122	Imposto sobre a Propriedade de Veículo Automotores - IPVA - Multas e Juros	24.000.000,00	30.598.000,00	40.951.762,22	10.353.762,22
1118012201	IPVA - Estado - Livre - Multas e Juros	7.560.000,00	7.560.000,00	12.908.661,54	5.348.661,54
1118012202	IPVA - Estado - Fundeb - Multas e Juros	2.400.000,00	2.400.000,00	4.093.813,63	1.693.813,63
1118012203	IPVA - Estado - Educação - Multas e Juros	600.000,00	600.000,00	1.020.833,61	420.833,61
1118012204	IPVA - Estado - Saúde - Multas e Juros	1.440.000,00	1.440.000,00	2.454.183,85	1.014.183,85
1118012209	IPVA - Municípios - Multas e Juros	12.000.000,00	18.598.000,00	20.474.269,59	1.876.269,59
11180123	Imposto sobre a Propriedade de Veículos Automotores - IPVA - Dívida Ativa	50.000.000,00	94.175.490,00	105.217.773,11	11.042.283,11
1118012301	IPVA - Estado - Livre - Dívida Ativa	15.750.000,00	24.650.000,00	33.145.255,13	8.495.255,13
1118012302	IPVA - Estado - Fundeb - Dívida Ativa	5.000.000,00	5.000.000,00	10.521.380,61	5.521.380,61

GOVERNO DO ESTADO DA BAHIA
COMPARATIVO DA RECEITA ORÇADA COM A ARRECADADA
ANEXO 10 LEI Nº 4.320/64
CONSOLIDADO DO ESTADO

EXERCÍCIO: 2022

PERÍODO: ATÉ DEZEMBRO/2022

DATA: 17/01/2023

CONTA	DESCRIÇÃO	VALOR ORÇADO	VALOR ATUALIZADO	VALOR ARRECADADO	DIFERENÇAS
1118012303	IPVA - Estado - Educação - Dívida Ativa	1.250.000,00	1.250.000,00	2.629.937,65	1.379.937,65
1118012304	IPVA - Estado - Saúde - Dívida Ativa	3.000.000,00	3.000.000,00	6.312.579,43	3.312.579,43
1118012309	IPVA - Municípios - Dívida Ativa	25.000.000,00	60.275.490,00	52.608.620,29	(7.666.869,71)
11180124	Imposto sobre a Propriedade de Veículos Automotores - IPVA - Dívida Ativa - Multas e Juros	17.000.000,00	24.230.547,00	32.452.794,36	8.222.247,36
1118012401	IPVA - Estado - Livre - Dívida Ativa - Multas e Juros	5.355.000,00	5.355.000,00	10.225.866,26	4.870.866,26
1118012402	IPVA - Estado - Fundeb - Dívida Ativa - Multas e Juros	1.700.000,00	1.700.000,00	3.244.527,94	1.544.527,94
1118012403	IPVA - Estado - Educação - Dívida Ativa - Multas e Juros	425.000,00	425.000,00	810.328,31	385.328,31
1118012404	IPVA - Estado - Saúde - Dívida Ativa - Multas e Juros	1.020.000,00	1.020.000,00	1.946.203,96	926.203,96
1118012409	IPVA - Municípios - Dívida Ativa - Multas e Juros	8.500.000,00	15.730.547,00	16.225.867,89	495.320,89
1118013	Imposto sobre Transmissão Causa Mortis e Doação de Bens e Direitos - ITD	156.000.000,00	200.000.000,00	245.021.405,11	45.021.405,11
11180131	Imposto sobre Transmissão Causa Mortis e Doação de Bens e Direitos - ITD - Principal	153.000.000,00	197.000.000,00	238.414.806,53	41.414.806,53
1118013101	ITD - Livre - Principal	96.390.000,00	140.390.000,00	150.201.462,65	9.811.462,65
1118013102	ITD -Fundeb - Principal	30.600.000,00	30.600.000,00	47.683.014,76	17.083.014,76
1118013103	ITD -Educação - Principal	7.650.000,00	7.650.000,00	11.920.646,18	4.270.646,18
1118013104	ITD -Saúde - Principal	18.360.000,00	18.360.000,00	28.609.682,94	10.249.682,94
11180132	Imposto sobre Transmissão - Causa Mortis e Doação de Bens e Direitos - ITD - Multas e Juros	1.000.000,00	1.000.000,00	4.156.441,24	3.156.441,24
1118013201	ITD - Livre - Multas e Juros	630.000,00	630.000,00	2.618.675,94	1.988.675,94
1118013202	ITD - Fundeb - Multas e Juros	200.000,00	200.000,00	831.253,50	631.253,50
1118013203	ITD - Educação - Multas e Juros	50.000,00	50.000,00	207.780,49	157.780,49
1118013204	ITD - Saúde - Multas e Juros	120.000,00	120.000,00	498.731,31	378.731,31
11180133	Imposto sobre Transmissão - Causa Mortis e Doação de Bens e Direitos - ITD - Dívida Ativa	1.000.000,00	1.000.000,00	1.232.105,79	232.105,79
1118013301	ITD - Livre - Dívida Ativa	630.000,00	630.000,00	776.246,70	146.246,70
1118013302	ITD - Fundeb - Dívida Ativa	200.000,00	200.000,00	246.415,41	46.415,41
1118013303	ITD - Educação - Dívida Ativa	50.000,00	50.000,00	61.598,74	11.598,74
1118013304	ITD - Saúde - Dívida Ativa	120.000,00	120.000,00	147.844,94	27.844,94
11180134	Imposto s/Transmissão - Causa Mortis e Doação de Bens e Direitos- ITD - Dívida Ativa-Multas e Juros	1.000.000,00	1.000.000,00	1.218.051,55	218.051,55
1118013401	ITD - Livre - Dívida Ativa - Multas e Juros	630.000,00	630.000,00	767.417,51	137.417,51
1118013402	ITD - Fundeb - Dívida Ativa - Multas e Juros	200.000,00	200.000,00	243.597,31	43.597,31
1118013403	ITD - Educação - Dívida Ativa - Multas e Juros	50.000,00	50.000,00	60.886,42	10.886,42
1118013404	ITD - Saúde - Dívida Ativa - Multas e Juros	120.000,00	120.000,00	146.150,31	26.150,31
111802	Impostos sobre a Produção, Circulação de Mercadorias e Serviços	27.341.265.000,00	32.740.840.034,00	33.255.247.507,06	514.407.473,06
1118021	Imposto s/Oper Rel à Circulação Mercadoria e s/Prest Serv Transp Interest Intermunic e Comunic- ICMS	26.355.600.000,00	31.755.175.034,00	32.548.661.107,93	793.486.073,93
11180211	Imposto s/Oper Rel Circ Mercad, s/Prest Serv Transp Interest Intermunic e Comunic- ICMS- Principal	26.199.600.000,00	31.571.175.034,00	32.316.931.410,53	745.756.376,53

GOVERNO DO ESTADO DA BAHIA
COMPARATIVO DA RECEITA ORÇADA COM A ARRECADADA
ANEXO 10 LEI Nº 4.320/64
CONSOLIDADO DO ESTADO

EXERCÍCIO: 2022

PERÍODO: ATÉ DEZEMBRO/2022

DATA: 17/01/2023

CONTA	DESCRIÇÃO	VALOR ORÇADO	VALOR ATUALIZADO	VALOR ARRECADADO	DIFERENÇAS
1118021101	ICMS - Estado - Livre - Principal	12.379.311.000,00	14.799.808.887,00	15.269.792.328,26	469.983.441,26
1118021102	ICMS - Estado - Fundeb - Principal	3.929.940.000,00	3.929.940.000,00	4.847.548.459,77	917.608.459,77
1118021103	ICMS - Estado - Educação - Principal	982.485.000,00	1.293.554.141,00	1.211.844.290,43	(81.709.850,57)
1118021104	ICMS - Estado - Saúde - Principal	2.357.964.000,00	2.897.972.006,00	2.908.503.309,18	10.531.303,18
1118021109	ICMS - Municípios - Principal	6.549.900.000,00	8.649.900.000,00	8.079.243.022,89	(570.656.977,11)
11180212	Imposto s/Oper Rel Circ Mercad s/Prest Serv Transp Interest Intermunic e Comunic-ICMS-Multas e Juros	68.000.000,00	86.000.000,00	113.300.211,91	27.300.211,91
1118021201	ICMS - Estado - Livre - Multas e Juros	32.130.000,00	50.130.000,00	53.571.239,35	3.441.239,35
1118021202	ICMS - Estado - Fundeb - Multas e Juros	10.200.000,00	10.200.000,00	16.986.811,18	6.786.811,18
1118021203	ICMS - Estado - Educação - Multas e Juros	2.550.000,00	2.550.000,00	4.238.558,04	1.688.558,04
1118021204	ICMS - Estado - Saúde - Multas e Juros	6.120.000,00	6.120.000,00	10.188.102,80	4.068.102,80
1118021209	ICMS - Municípios - Multas e Juros	17.000.000,00	17.000.000,00	28.315.500,54	11.315.500,54
11180213	Imposto s/Oper Rel Circ Mercad, s/Prest Serv Transp Interest Intermunic e Comunic-ICMS- Dívida Ativa	47.000.000,00	52.000.000,00	61.982.043,00	9.982.043,00
1118021301	ICMS - Estado - Livre - Dívida Ativa	22.207.500,00	27.207.500,00	29.287.413,44	2.079.913,44
1118021302	ICMS - Estado - Fundeb - Dívida Ativa	7.050.000,00	7.050.000,00	9.297.125,31	2.247.125,31
1118021303	ICMS - Estado - Educação - Dívida Ativa	1.762.500,00	1.762.500,00	2.324.069,42	561.569,42
1118021304	ICMS - Estado - Saúde - Dívida Ativa	4.230.000,00	4.230.000,00	5.578.138,92	1.348.138,92
1118021309	ICMS - Municípios - Dívida Ativa	11.750.000,00	11.750.000,00	15.495.295,91	3.745.295,91
11180214	Imposto s/Oper Circ Mercad s/Prest Serv Transp Interest Intermun e Com-ICMS Div Ativa-Multas e Juros	41.000.000,00	46.000.000,00	56.447.442,49	10.447.442,49
1118021401	ICMS - Estado - Livre - Dívida Ativa - Multas e Juros	19.372.500,00	24.372.500,00	26.673.130,88	2.300.630,88
1118021402	ICMS - Estado - Fundeb - Dívida Ativa - Multas e Juros	6.150.000,00	6.150.000,00	8.466.770,04	2.316.770,04
1118021403	ICMS - Estado - Educação - Dívida Ativa - Multas e Juros	1.537.500,00	1.537.500,00	2.116.285,03	578.785,03
1118021404	ICMS - Estado - Saúde - Dívida Ativa - Multas e Juros	3.690.000,00	3.690.000,00	5.079.803,20	1.389.803,20
1118021409	ICMS - Municípios - Dívida Ativa - Multas e Juros	10.250.000,00	10.250.000,00	14.111.453,34	3.861.453,34
1118022	Adicional ICMS - Fundo Estadual de Combate e Erradicação da Pobreza - Funcep	985.665.000,00	985.665.000,00	706.586.399,13	(279.078.600,87)
11180221	Adicional ICMS - Fundo Estadual de Combate e Erradicação da Pobreza - Funcep - Principal	985.000.000,00	985.000.000,00	705.740.533,73	(279.259.466,27)
1118022101	Adicional ICMS - Lei nº 7.988/01 - Funcep - Principal	439.740.000,00	439.740.000,00	444.617.814,25	4.877.814,25
1118022102	Adicional ICMS - Lei nº 13.564/16 - Funcep - Principal	180.810.000,00	180.810.000,00	-	(180.810.000,00)
1118022103	Adicional ICMS - Lei nº 7.988/01 - Funcep/Fundeb - Principal	139.600.000,00	139.600.000,00	141.148.160,24	1.548.160,24
1118022104	Adicional ICMS - Lei nº 13.564/16 - Funcep/Fundeb - Principal	57.400.000,00	57.400.000,00	-	(57.400.000,00)
1118022105	Adicional ICMS - Lei nº 7.988/01 - Funcep/Educação - Principal	34.900.000,00	34.900.000,00	35.286.367,29	386.367,29
1118022106	Adicional ICMS - Lei nº 13.564/16 - Funcep/Educação - Principal	14.350.000,00	14.350.000,00	-	(14.350.000,00)
1118022107	Adicional ICMS - Lei nº 7.988/01 - Funcep/Saúde - Principal	83.760.000,00	83.760.000,00	84.688.191,95	928.191,95
1118022108	Adicional ICMS - Lei nº 13.564/16 - Funcep/Saúde - Principal	34.440.000,00	34.440.000,00	-	(34.440.000,00)

GOVERNO DO ESTADO DA BAHIA
COMPARATIVO DA RECEITA ORÇADA COM A ARRECADADA
ANEXO 10 LEI Nº 4.320/64
CONSOLIDADO DO ESTADO

EXERCÍCIO: 2022

PERÍODO: ATÉ DEZEMBRO/2022

DATA: 17/01/2023

CONTA	DESCRIÇÃO	VALOR ORÇADO	VALOR ATUALIZADO	VALOR ARRECADADO	DIFERENÇAS
11180222	Adicional ICMS - Fundo Estadual de Combate e Erradicação da Pobreza - Funcep - Multas e Juros	564.000,00	564.000,00	805.536,72	241.536,72
1118022201	Adicional ICMS - Lei nº 7.988/01 - Funcep - Multas e Juros	201.600,00	201.600,00	507.632,94	306.032,94
1118022202	Adicional de ICMS - Lei nº 13.564/16 - Funcep - Multas e Juros	153.720,00	153.720,00	-	(153.720,00)
1118022203	Adicional ICMS - Lei nº 7.988/01 - Funcep/Fundeb - Multas e Juros	64.000,00	64.000,00	161.056,13	97.056,13
1118022204	Adicional ICMS - Lei nº 13.564/16 - Funcep/Fundeb - Multas e Juros	48.800,00	48.800,00	-	(48.800,00)
1118022205	Adicional ICMS - Lei nº 7.988/01 - Funcep/Educação - Multas e Juros	16.000,00	16.000,00	40.235,58	24.235,58
1118022206	Adicional ICMS - Lei nº 13.564/16 - Funcep/Educação - Multas e Juros	12.200,00	12.200,00	-	(12.200,00)
1118022207	Adicional ICMS - Lei nº 7.988/01 - Funcep/Saúde - Multas e Juros	38.400,00	38.400,00	96.612,07	58.212,07
1118022208	Adicional ICMS - Lei nº 13.564/16 - Funcep/Saúde - Multas e Juros	29.280,00	29.280,00	-	(29.280,00)
11180223	Adicional ICMS - Fundo Est de Combate e Erradicação da Pobreza - Funcep - Dívida Ativa	48.000,00	48.000,00	23.454,60	(24.545,40)
1118022301	Adicional ICMS - Lei nº 7.988/01 - Funcep - Dívida Ativa	30.240,00	30.240,00	14.779,17	(15.460,83)
1118022303	Adicional ICMS - Lei nº 7.988/01 - Funcep/Fundeb - Dívida Ativa	9.600,00	9.600,00	4.690,06	(4.909,94)
1118022305	Adicional ICMS - Lei nº 7.988/01 - Funcep/Educação - Dívida Ativa	2.400,00	2.400,00	1.171,78	(1.228,22)
1118022307	Adicional ICMS - Lei nº 7.988/01 - Funcep/Saúde - Dívida Ativa	5.760,00	5.760,00	2.813,59	(2.946,41)
11180224	Adicional ICMS- Fundo Est de Combate e Erradicação da Pobreza - Funcep - Dívida Ativa-Multas e Juros	53.000,00	53.000,00	16.874,08	(36.125,92)
1118022401	Adicional ICMS - Lei nº 7.988/01 - Funcep - Dívida Ativa - Multas e Juros	33.390,00	33.390,00	10.635,39	(22.754,61)
1118022403	Adicional ICMS - Lei nº 7.988/01 - Funcep/Fundeb - Dívida Ativa - Multas e Juros	10.600,00	10.600,00	3.373,33	(7.226,67)
1118022405	Adicional ICMS - Lei nº 7.988/01 - Funcep/Educação - Dívida Ativa - Multas e Juros	2.650,00	2.650,00	842,17	(1.807,83)
1118022407	Adicional ICMS - Lei nº 7.988/01 - Funcep/Saúde - Dívida Ativa - Dívida Ativa - Multas e Juros	6.360,00	6.360,00	2.023,19	(4.336,81)
112	Taxas	1.609.643.500,00	1.760.082.844,00	1.953.204.701,87	193.121.857,87
1121	Taxas pelo Exercício do Poder de Polícia - TPP	13.757.000,00	13.757.000,00	14.605.913,38	848.913,38
112104	Taxa de Controle e Fiscalização Ambiental	13.757.000,00	13.757.000,00	14.605.913,38	848.913,38
1121041	Taxa de Controle e Fiscalização Ambiental	13.757.000,00	13.757.000,00	14.605.913,38	848.913,38
11210411	Taxa de Controle e Fiscalização Ambiental - Principal	13.757.000,00	13.757.000,00	14.481.062,35	724.062,35
1121041101	TPP de Controle e Fiscalização Ambiental - SEMA - Principal	94.000,00	94.000,00	-	(94.000,00)
1121041102	TPP de Controle e Fiscalização Ambiental - GRU/Inema - Principal	13.663.000,00	13.663.000,00	11.758.775,64	(1.904.224,36)
1121041103	TPP de Desenvolvimento Florestal - SEMA - Principal	-	-	2.036.016,27	2.036.016,27
1121041104	TPP de Controle e Fiscalização Ambiental - DAE/ Inema - Principal	-	-	185.158,18	185.158,18
1121041105	TPP de Desenvolvimento Florestal - DAE/Inema - Principal	-	-	500.850,54	500.850,54
1121041106	TPP de Emissão de Documento Florestal - Principal	-	-	261,72	261,72
11210412	Taxa de Controle e Fiscalização Ambiental - Multas e Juros	-	-	124.851,03	124.851,03
1121041202	TPP de Controle e Fiscalização Ambiental - GRU/Inema - Multas e Juros	-	-	76.663,11	76.663,11
1121041204	TPP de Controle e Fiscalização Ambiental - DAE/Inema - Multas e Juros	-	-	48.181,32	48.181,32

GOVERNO DO ESTADO DA BAHIA
COMPARATIVO DA RECEITA ORÇADA COM A ARRECADADA
ANEXO 10 LEI Nº 4.320/64
CONSOLIDADO DO ESTADO

EXERCÍCIO: 2022

PERÍODO: ATÉ DEZEMBRO/2022

DATA: 17/01/2023

CONTA	DESCRIÇÃO	VALOR ORÇADO	VALOR ATUALIZADO	VALOR ARRECADADO	DIFERENÇAS
1121041205	TPP de Desenvolvimento Florestal - DAE/Inema - Multas e Juros	-	-	6,60	6,60
1128	Taxas Específicas do Estado	1.595.886.500,00	1.746.325.844,00	1.938.598.788,49	192.272.944,49
112801	Taxa pelo Exercício do Poder de Polícia de Inspeção, Contrôl e Fiscalização - TPP	958.854.000,00	989.696.650,00	1.120.449.678,09	130.753.028,09
1128011	Taxa pelo Exercício do Poder de Polícia de Fiscalização de Vigilância Sanitária - TPP	25.173.000,00	25.173.000,00	31.164.586,92	5.991.586,92
11280111	Taxa pelo Exercício do Poder de Polícia de Fiscalização de Vigilância Sanitária - TPP - Principal	25.173.000,00	25.173.000,00	30.368.578,02	5.195.578,02
1128011101	TPP de Fiscalização de Vigilância Sanitária Animal - ADAB - Principal	18.043.000,00	18.043.000,00	21.644.463,90	3.601.463,90
1128011102	TPP de Fiscalização de Vigilância Sanitária Vegetal - ADAB - Principal	4.079.000,00	4.079.000,00	5.163.367,38	1.084.367,38
1128011103	TPP de Fiscalização de Vigilância Sanitária - Fesba - Principal	3.051.000,00	3.051.000,00	3.560.746,74	509.746,74
11280112	Taxa pelo Exercício do Poder de Polícia de Fiscalização de Vigilância Sanitária- TPP- Multas e Juros	-	-	796.008,90	796.008,90
1128011201	TPP de Fiscalização e Vigilância Sanitária Animal - ADAB - Multas e Juros	-	-	3.251,90	3.251,90
1128011202	TPP de Fiscalização e Vigilância Sanitária Vegetal - ADAB - Multas e Juros	-	-	688.330,20	688.330,20
1128011203	TPP de Fiscalização e Vigilância Sanitária - Fesba - Multas e Juros	-	-	104.426,80	104.426,80
1128019	Outras Taxas pelo Exercício do Poder de Polícia de Inspeção, Contrôl e Fiscalização - TPP	933.681.000,00	964.523.650,00	1.089.285.091,17	124.761.441,17
11280191	Outras Taxas pelo Exercício do Poder de Polícia de Inspeção, Contrôl e Fiscalização-TPP-Principal	933.511.000,00	963.977.091,00	1.088.806.750,21	124.829.659,21
1128019101	TPP de Segurança de Trânsito - Livre - Principal	525.744.000,00	525.744.000,00	624.812.457,92	99.068.457,92
1128019102	TPP de Segurança de Trânsito - Detran - Principal	87.624.000,00	89.595.678,00	104.135.404,56	14.539.726,56
1128019103	TPP de Segurança de Trânsito - FELT - Principal	262.872.000,00	291.366.413,00	312.406.221,06	21.039.808,06
1128019105	TPP de Transporte Hidroviário Intermunicipal - Agerba - Principal	546.000,00	546.000,00	-	(546.000,00)
1128019106	TPP de Transporte Rodoviário Intermunicipal - Agerba - Principal	23.152.000,00	23.152.000,00	10.995.349,27	(12.156.650,73)
1128019107	TPP de Segurança Pública - Feaspol - Principal	7.398.000,00	7.398.000,00	3.703.264,10	(3.694.735,90)
1128019108	TPP de Segurança Pública - Funebom - Principal	426.000,00	426.000,00	297.964,21	(128.035,79)
1128019109	TPP de Autorização Especial de Trânsito (AET) - Principal	272.000,00	272.000,00	-	(272.000,00)
1128019111	TPP de Fiscalização dos Serviços de Distribuição de Gás Natural Canalizado - Agerba - Principal	25.461.000,00	25.461.000,00	32.421.411,06	6.960.411,06
1128019190	Demais Taxas pelo Poder de Polícia - Livre - Principal	16.000,00	16.000,00	34.678,03	18.678,03
11280192	Outras Taxas pelo Exercício do poder de Polícia de Inspeção, Contrôl e Fiscalização- Multas e Juros	170.000,00	546.559,00	478.010,96	(68.548,04)
1128019201	TPP de Segurança de Trânsito - Livre - Multas e Juros	-	-	801,64	801,64
1128019202	TPP de Segurança de Trânsito - Detran - Multas e Juros	-	-	133,55	133,55
1128019203	TPP de Segurança de Trânsito - FELT - Multas e Juros	-	376.559,00	400,74	(376.158,26)
1128019206	TPP de Transporte Rodoviário Intermunicipal - Agerba - Multas e Juros	-	-	185.178,27	185.178,27
1128019207	TPP de Segurança Pública - Feaspol - Multas e Juros	-	-	291.034,56	291.034,56
1128019208	TPP de Segurança Pública - Funebom - Multas e Juros	170.000,00	170.000,00	461,94	(169.538,06)
1128019290	Demais Taxas pelo Poder de Polícia - Livre - Multas e Juros	-	-	0,26	0,26
11280193	Outras Taxas pelo Exercício do poder de Polícia de Inspeção, Contrôl e Fiscalização - Dívida Ativa	-	-	254,02	254,02

**GOVERNO DO ESTADO DA BAHIA
COMPARATIVO DA RECEITA ORÇADA COM A ARRECADADA
ANEXO 10 LEI Nº 4.320/64
CONSOLIDADO DO ESTADO**

EXERCÍCIO: 2022

PERÍODO: ATÉ DEZEMBRO/2022

DATA: 17/01/2023

CONTA	DESCRIÇÃO	VALOR ORÇADO	VALOR ATUALIZADO	VALOR ARRECADADO	DIFERENÇAS
1128019306	TPP de Transporte Rodoviário Intermunicipal - Agerba - Dívida Ativa	-	-	254,02	254,02
11280194	Outras Taxas pelo Exerc Poder Polícia de Inspeção Contrôl Fiscalização- Dívida Ativa- Multa e Juros	-	-	75,98	75,98
1128019406	TPP de Transporte Rodoviário Intermunicipal - Agerba - Dívida Ativa - Multa e Juros	-	-	75,98	75,98
112802	Taxas pela Prestação de Serviços - TPS	637.032.500,00	756.629.194,00	818.149.110,40	61.519.916,40
1128021	Taxas Judiciais	276.269.000,00	395.269.000,00	403.874.720,07	8.605.720,07
11280211	Taxas Judiciais - Principal	276.269.000,00	395.269.000,00	403.874.720,07	8.605.720,07
1128021101	TPS - Emolumentos e Custas Judiciais - Principal	274.895.000,00	393.895.000,00	401.854.978,38	7.959.978,38
1128021102	Cota-Parte da TPS - Emolumentos e Custas Judiciais (Lei nº 13.971/18) - FUNSEG-BA - Principal	1.374.000,00	1.374.000,00	2.019.741,69	645.741,69
1128022	Taxas Extrajudiciais	259.971.000,00	259.971.000,00	329.454.638,03	69.483.638,03
11280221	Taxas Extrajudiciais - Principal	259.971.000,00	259.971.000,00	328.862.680,68	68.891.680,68
1128022101	TPS de Emolumentos e Custas Extrajudiciais - Principal	234.261.000,00	234.261.000,00	293.699.544,27	59.438.544,27
1128022102	Cota-Parte da TPS de Emolumentos e Custas Extrajudiciais (Lei nº 13.600/16) - Principal	7.460.000,00	7.460.000,00	10.116.468,28	2.656.468,28
1128022103	Cota-Parte da TPS de Emolumentos e Custas Extrajudiciais (Lei nº 13.600/16) - FMPGE - Principal	11.550.000,00	11.550.000,00	16.672.493,83	5.122.493,83
1128022104	Cota-Parte da TPS de Emolumentos e Custas Extrajudiciais (Lei nº 13.600/16) - FMMP/BA - Principal	6.700.000,00	6.700.000,00	8.374.174,30	1.674.174,30
11280222	Taxas Extrajudiciais - Multas e Juros	-	-	589.933,27	589.933,27
1128022201	TPS - Emolumentos e Custas Extrajudiciais - Multas e Juros	-	-	589.933,27	589.933,27
11280223	Taxas Extrajudiciais - Dívida Ativa	-	-	1.007,46	1.007,46
1128022301	TPS - Emolumentos e Custas Extrajudiciais - Dívida Ativa	-	-	1.007,46	1.007,46
11280224	Taxas Extrajudiciais - Dívida Ativa - Multas e Juros	-	-	1.016,62	1.016,62
1128022401	TPS - Emolumentos e Custas Extrajudiciais - Dívida Ativa - Multas e Juros	-	-	1.016,62	1.016,62
1128029	Taxas pela Prestação de Serviços - TPS	100.792.500,00	101.389.194,00	84.819.752,30	(16.569.441,70)
11280291	Taxas pela Prestação de Serviços - TPS - Principal	100.391.500,00	100.988.194,00	84.496.823,37	(16.491.370,63)
1128029101	TPS de Segurança de Trânsito - Livre - Principal	6.000,00	6.000,00	8.791,02	2.791,02
1128029102	TPS de Segurança de Trânsito - Detran - Principal	1.000,00	1.000,00	1.464,97	464,97
1128029103	TPS de Segurança de Trânsito - FELT - Principal	3.000,00	3.000,00	4.395,09	1.395,09
1128029104	TPS de Segurança Pública - Feaspol - Principal	32.099.000,00	32.099.000,00	30.239.790,85	(1.859.209,15)
1128029105	TPS de Segurança Pública - Funebom - Principal	58.292.000,00	58.292.000,00	40.428.348,27	(17.863.651,73)
1128029106	TPS da Fazenda Pública - Livre - Principal	900.000,00	900.000,00	1.149.876,48	249.876,48
1128029107	TPS de Administração dos Distritos Industriais - Funedic - Principal	9.089.000,00	9.089.000,00	8.823.878,36	(265.121,64)
1128029109	TPS de Desenvolvimento Florestal - Inema - Principal	-	596.694,00	2.586.559,49	1.989.865,49
1128029110	TPS na Área de Saúde - Fesba - Principal	-	-	1.229.744,89	1.229.744,89
1128029111	TPS na Área da Secretaria de Desenvolvimento Econômico - Principal	-	-	16.618,03	16.618,03
1128029190	Demais Taxas pela Prestação de Serviços Públicos - Livre - Principal.	1.500,00	1.500,00	2.647,92	1.147,92

GOVERNO DO ESTADO DA BAHIA
COMPARATIVO DA RECEITA ORÇADA COM A ARRECADADA
ANEXO 10 LEI Nº 4.320/64
CONSOLIDADO DO ESTADO

EXERCÍCIO: 2022

PERÍODO: ATÉ DEZEMBRO/2022

DATA: 17/01/2023

CONTA	DESCRIÇÃO	VALOR ORÇADO	VALOR ATUALIZADO	VALOR ARRECADADO	DIFERENÇAS
1128029191	Diversas Taxas pela Prestação de Serviços Públicos - Agerba - Principal	-	-	4.708,00	4.708,00
11280292	Taxas pela Prestação de Serviços - TPS - Multas e Juros	401.000,00	401.000,00	315.438,35	(85.561,65)
1128029201	TPS de Segurança do Trânsito - Livre - Multas e Juros	-	-	250,04	250,04
1128029202	TPS de Segurança do Trânsito - Detran - Multas e Juros	-	-	41,63	41,63
1128029203	TPS de Segurança do Trânsito - FELT - Multas e Juros	-	-	124,96	124,96
1128029204	TPS Segurança Pública - Feaspol - Multas e Juros	-	-	4.964,59	4.964,59
1128029205	TPS Segurança Pública - Funebom - Multas e Juros	400.000,00	400.000,00	215.436,33	(184.563,67)
1128029206	TPS da Fazenda Pública - Livre - Multas e Juros	1.000,00	1.000,00	886,06	(113,94)
1128029207	TPS de Administração dos Distritos Industriais - Funedic - Multas e Juros	-	-	90.491,30	90.491,30
1128029209	TPS de Desenvolvimento Florestal - Inema - Multas e Juros	-	-	24,16	24,16
1128029291	Diversas Taxas pela Prestação de Serviços Públicos - Agerba - Multas e Juros	-	-	3.219,28	3.219,28
11280293	Taxas pela Prestação de Serviços - TPS - Dívida Ativa	-	-	3.400,94	3.400,94
1128029304	TPS Segurança Pública - Feaspol - Dívida Ativa	-	-	3.400,94	3.400,94
11280294	Taxas pela Prestação de Serviços - TPS - Dívida Ativa - Multas e Juros	-	-	4.089,64	4.089,64
1128029404	TPS Segurança Pública - Feaspol - Dívida Ativa - Multas e Juros	-	-	4.089,64	4.089,64
12	Contribuições	3.232.621.897,00	3.603.786.075,00	3.681.450.845,99	77.664.770,99
121	Contribuições Sociais	3.232.621.897,00	3.603.786.075,00	3.681.450.845,99	77.664.770,99
1216	Contribuição para Fundos de Assistência Médica	1.301.326.000,00	1.403.315.000,00	1.423.471.075,02	20.156.075,02
121601	Contribuição para os Fundos de Assistência Médica de Servidores	304.200.000,00	332.270.000,00	334.406.140,73	2.136.140,73
1216011	Contribuição para Fundos de Assistência Médica - Policiais Militares	304.200.000,00	332.270.000,00	334.406.140,73	2.136.140,73
12160111	Contribuição para Fundos de Assistência Médica - Policiais Militares - Principal	304.200.000,00	332.270.000,00	334.406.140,73	2.136.140,73
1216011101	Contribuição de Militar Ativo p/Funserv - Principal	135.600.000,00	135.670.000,00	137.331.056,08	1.661.056,08
1216011102	Contribuição de Militar Inativo p/Funserv - Principal	147.000.000,00	171.000.000,00	170.781.613,38	(218.386,62)
1216011103	Contribuição de Militar - Pensionista p/Funserv - Principal	21.600.000,00	25.600.000,00	26.293.471,27	693.471,27
121602	Contribuição para Fundos de Assistência Médica - Bombeiros Militares	17.160.000,00	18.580.000,00	12.583.625,46	(5.996.374,54)
1216021	Contribuição para Fundos de Assistência Médica - Bombeiros Militares	17.160.000,00	18.580.000,00	12.583.625,46	(5.996.374,54)
12160211	Contribuição para Fundos de Assistência Médica - Bombeiros Militares - Principal	17.160.000,00	18.580.000,00	12.583.625,46	(5.996.374,54)
1216021101	Contribuição de Bombeiro Militar Ativo p/Funserv - Principal	10.800.000,00	12.220.000,00	12.583.625,46	363.625,46
1216021102	Contribuição de Bombeiro Militar Inativo p/Funserv - Principal	5.400.000,00	5.400.000,00	-	(5.400.000,00)
1216021103	Contribuição de Bombeiro Militar Pensionista p/Funserv - Principal	960.000,00	960.000,00	-	(960.000,00)
121603	Contribuição para Fundos de Assistência Médica dos Servidores Civis	955.833.000,00	1.025.302.000,00	1.048.907.382,89	23.605.382,89
1216031	Contribuição para Fundos de Assistência Médica dos Servidores Civis	955.833.000,00	1.025.302.000,00	1.048.907.382,89	23.605.382,89
12160311	Contribuição para Fundos de Assistência Médica dos Servidores Civis - Principal	955.833.000,00	1.025.227.000,00	1.048.815.620,13	23.588.620,13

**GOVERNO DO ESTADO DA BAHIA
COMPARATIVO DA RECEITA ORÇADA COM A ARRECADADA
ANEXO 10 LEI Nº 4.320/64
CONSOLIDADO DO ESTADO**

EXERCÍCIO: 2022

PERÍODO: ATÉ DEZEMBRO/2022

DATA: 17/01/2023

CONTA	DESCRIÇÃO	VALOR ORÇADO	VALOR ATUALIZADO	VALOR ARRECADADO	DIFERENÇAS
1216031101	Contribuição de Servidor Civil Ativo p/Funserv - Executivo - Principal	360.820.000,00	374.320.000,00	393.241.121,48	18.921.121,48
1216031102	Contribuição de Servidor Civil Ativo p/Funserv - ALBA - Principal	11.520.000,00	12.220.000,00	13.449.705,16	1.229.705,16
1216031103	Contribuição de Servidor Civil Ativo p/Funserv - TCE - Principal	2.520.000,00	2.720.000,00	2.716.289,40	(3.710,60)
1216031104	Contribuição de Servidor Civil Ativo p/Funserv - TCM - Principal	1.512.000,00	1.762.000,00	1.783.799,33	21.799,33
1216031105	Contribuição de Servidor Civil Ativo p/Funserv - TJ - Principal	47.160.000,00	47.160.000,00	51.653.035,42	4.493.035,42
1216031106	Contribuição de Servidor Civil Ativo p/Funserv - MP - Principal	7.080.000,00	8.630.000,00	8.806.502,70	176.502,70
1216031107	Contribuição de Servidor Civil Ativo p/Funserv - DPE - Principal	1.200.000,00	1.600.000,00	1.609.740,92	9.740,92
1216031121	Contribuição de Servidor Civil Inativo p/Funserv - Executivo - Principal	447.000.000,00	492.000.000,00	490.330.929,39	(1.669.070,61)
1216031122	Contribuição de Servidor Civil Inativo p/Funserv - ALBA - Principal	1.680.000,00	2.030.000,00	2.001.903,63	(28.096,37)
1216031123	Contribuição de Servidor Civil Inativo p/Funserv - TCE - Principal	2.280.000,00	2.410.000,00	2.514.586,03	104.586,03
1216031124	Contribuição de Servidor Civil Inativo p/Funserv - TCM - Principal	1.308.000,00	1.418.000,00	1.442.227,30	24.227,30
1216031125	Contribuição de Servidor Civil Inativo p/Funserv - TJ - Principal	32.400.000,00	34.700.000,00	34.595.184,61	(104.815,39)
1216031126	Contribuição de Servidor Civil Inativo p/Funserv - MP - Principal	588.000,00	588.000,00	574.883,40	(13.116,60)
1216031127	Contribuição de Servidor Civil Inativo p/Funserv - DPE - Principal	92.000,00	96.000,00	113.446,71	17.446,71
1216031141	Contribuição do Servidor Civil - Pensionista p/Funserv - Executivo - Principal	32.160.000,00	36.360.000,00	36.719.188,18	359.188,18
1216031142	Contribuição do Servidor Civil - Pensionista p/Funserv - ALBA - Principal	564.000,00	634.000,00	636.455,77	2.455,77
1216031143	Contribuição do Servidor Civil - Pensionista p/Funserv - TCE - Principal	294.000,00	334.000,00	346.382,08	12.382,08
1216031144	Contribuição do Servidor Civil - Pensionista p/Funserv - TCM - Principal	144.000,00	204.000,00	227.863,52	23.863,52
1216031145	Contribuição do Servidor Civil - Pensionista p/Funserv - TJ - Principal	5.160.000,00	5.660.000,00	5.665.975,94	5.975,94
1216031146	Contribuição do Servidor Civil - Pensionista p/Funserv - MP - Principal	324.000,00	339.000,00	345.107,68	6.107,68
1216031147	Contribuição do Servidor Civil - Pensionista p/Funserv - DPE - Principal	27.000,00	42.000,00	41.291,48	(708,52)
12160312	Contribuição para Fundos de Assistência Médica dos Servidores Civis - Multas e Juros	-	75.000,00	91.762,76	16.762,76
1216031201	Contribuição de Servidor Cvil p/Funserv - Multas e Juros	-	75.000,00	91.762,76	16.762,76
121604	Contribuição para Fundos de Assistência Médica de Outros Beneficiários	24.133.000,00	27.163.000,00	27.573.925,94	410.925,94
1216041	Contribuição para Fundos de Assistência Médica de Outros Beneficiários	24.133.000,00	27.163.000,00	27.573.925,94	410.925,94
12160411	Contribuição para Fundos de Assistência Médica de Outros Beneficiários - Principal	24.000.000,00	27.000.000,00	27.442.948,42	442.948,42
1216041101	Contribuição de Segurado Facultativo e Outros p/Funserv- Principal	24.000.000,00	27.000.000,00	27.442.948,42	442.948,42
12160412	Contribuição para Fundos de Assistência Médica de Outros Beneficiários - Multas e Juros	133.000,00	163.000,00	130.977,52	(32.022,48)
1216041201	Contribuição do Segurado Facultativo e Outros p/Funserv - Multas e Juros	133.000,00	163.000,00	130.977,52	(32.022,48)
1218	Contribuições Sociais - Específicas do Estado	1.931.295.897,00	2.200.471.075,00	2.257.979.770,97	57.508.695,97
121801	Contribuição de Servidor Público para o Regime Próprio de Previdência - RPPS	1.416.852.897,00	1.633.028.075,00	1.693.349.388,11	60.321.313,11
1218011	Contribuição de Servidor Civil Ativo para o RPPS	1.015.111.897,00	1.178.197.035,00	1.210.314.585,25	32.117.550,25
12180111	Contribuição de Servidor Civil Ativo para o RPPS - Principal	1.015.059.897,00	1.178.145.035,00	1.210.309.404,78	32.164.369,78

GOVERNO DO ESTADO DA BAHIA
COMPARATIVO DA RECEITA ORÇADA COM A ARRECADADA
ANEXO 10 LEI Nº 4.320/64
CONSOLIDADO DO ESTADO

EXERCÍCIO: 2022

PERÍODO: ATÉ DEZEMBRO/2022

DATA: 17/01/2023

CONTA	DESCRIÇÃO	VALOR ORÇADO	VALOR ATUALIZADO	VALOR ARRECADADO	DIFERENÇAS
1218011101	Contribuição de Servidor Civil Ativo p/Funprev - Executivo - Principal	589.122.000,00	682.951.101,00	652.101.463,86	(30.849.637,14)
1218011102	Contribuição de Servidor Civil Ativo p/Funprev - ALBA - Principal	12.797.000,00	14.487.239,00	11.638.233,30	(2.849.005,70)
1218011103	Contribuição de Servidor Civil Ativo p/Funprev - TCE - Principal	16.054.000,00	18.174.427,00	15.830.926,24	(2.343.500,76)
1218011104	Contribuição de Servidor Civil Ativo p/Funprev - TCM - Principal	8.891.000,00	10.065.331,00	8.866.250,13	(1.199.080,87)
1218011105	Contribuição de Servidor Civil Ativo p/Funprev - TJ - Principal	153.649.000,00	173.943.094,00	188.508.233,72	14.565.139,72
1218011106	Contribuição de Servidor Civil Ativo p/Funprev - MP - Principal	32.364.000,00	36.638.665,00	33.425.304,45	(3.213.360,55)
1218011107	Contribuição de Servidor Civil Ativo p/Funprev - DPE - Principal	11.087.000,00	12.551.381,00	7.642.943,99	(4.908.437,01)
1218011121	Contribuição de Servidor Civil Ativo /Baprev - Executivo - Principal	111.109.897,00	137.628.861,00	206.078.105,30	68.449.244,30
1218011122	Contribuição de Servidor Civil Ativo /Baprev - ALBA - Principal	1.705.000,00	1.955.000,00	2.023.892,62	68.892,62
1218011123	Contribuição de Servidor Civil Ativo /Baprev - TCE - Principal	3.007.000,00	3.452.000,00	3.024.225,84	(427.774,16)
1218011124	Contribuição de Servidor Civil Ativo /Baprev - TCM - Principal	2.183.000,00	2.503.000,00	2.272.114,78	(230.885,22)
1218011125	Contribuição de Servidor Civil Ativo /Baprev - TJ - Principal	39.830.000,00	45.630.000,00	48.601.497,87	2.971.497,87
1218011126	Contribuição de Servidor Civil Ativo /Baprev - MP - Principal	19.039.000,00	21.839.000,00	20.445.112,41	(1.393.887,59)
1218011127	Contribuição de Servidor Civil Ativo /Baprev - DPE - Principal	14.222.000,00	16.325.936,00	9.851.100,27	(6.474.835,73)
12180112	Contribuições do Servidor Civil Ativo para o RPPS - Multas e Juros	52.000,00	52.000,00	5.180,47	(46.819,53)
1218011201	Contribuição de Servidor Civil Ativo p/Funprev - Executivo - Multas e Juros	52.000,00	52.000,00	4.987,10	(47.012,90)
1218011221	Contribuição de Servidor Civil Ativo p/Baprev - Executivo - Multas e Juros	-	-	193,37	193,37
1218012	Contribuição do Servidor Civil Inativo para o RPPS	357.101.000,00	404.293.756,00	430.478.184,29	26.184.428,29
12180121	Contribuição de Servidor Civil Inativo para o RPPS - Principal	357.101.000,00	404.293.756,00	430.478.184,29	26.184.428,29
1218012101	Contribuição de Servidor Civil Inativo p/Funprev - Executivo - Principal	239.299.000,00	270.905.821,00	295.070.944,67	24.165.123,67
1218012102	Contribuição de Servidor Civil Inativo p/Funprev - ALBA - Principal	6.194.000,00	7.012.109,00	8.666.527,56	1.654.418,56
1218012103	Contribuição de Servidor Civil Inativo p/Funprev - TCE - Principal	9.501.000,00	10.755.900,00	11.643.038,75	887.138,75
1218012104	Contribuição de Servidor Civil Inativo p/Funprev - TCM - Principal	5.491.000,00	6.216.256,00	5.978.475,40	(237.780,60)
1218012105	Contribuição de Servidor Civil Inativo p/Funprev - TJ - Principal	87.836.000,00	99.437.456,00	99.479.115,80	41.659,80
1218012106	Contribuição de Servidor Civil Inativo p/Funprev - MP - Principal	7.511.000,00	8.503.059,00	7.788.329,73	(714.729,27)
1218012107	Contribuição de Servidor Civil Inativo p/Funprev - DPE - Principal	834.000,00	944.155,00	825.413,99	(118.741,01)
1218012121	Contribuição de Servidor Civil Inativo p/Baprev - Executivo - Principal	334.000,00	394.000,00	788.261,37	394.261,37
1218012125	Contribuição de Servidor Civil Inativo p/Baprev - TJ - Principal	71.000,00	91.000,00	192.908,58	101.908,58
1218012127	Contribuição de Servidor Civil Inativo p/Baprev - DPE - Principal	30.000,00	34.000,00	45.168,44	11.168,44
1218013	Contribuição de Servidor Civil - Pensionista para o RPPS	44.640.000,00	50.537.284,00	52.556.618,57	2.019.334,57
12180131	Contribuição de Servidor Civil - Pensionista para o RPPS - Principal	44.640.000,00	50.537.284,00	52.556.618,57	2.019.334,57
1218013101	Contribuição de Servidor Civil - Pensionista p/Funprev - Executivo - Principal	25.425.000,00	28.783.156,00	31.720.106,63	2.936.950,63
1218013102	Contribuição de Servidor Civil - Pensionista p/Funprev - ALBA - Principal	777.000,00	879.627,00	1.104.295,89	224.668,89

**GOVERNO DO ESTADO DA BAHIA
COMPARATIVO DA RECEITA ORÇADA COM A ARRECADADA
ANEXO 10 LEI Nº 4.320/64
CONSOLIDADO DO ESTADO**

EXERCÍCIO: 2022

PERÍODO: ATÉ DEZEMBRO/2022

DATA: 17/01/2023

CONTA	DESCRIÇÃO	VALOR ORÇADO	VALOR ATUALIZADO	VALOR ARRECADADO	DIFERENÇAS
1218013103	Contribuição de Servidor Civil - Pensionista p/Funprev - TCE - Principal	911.000,00	1.031.326,00	995.244,91	(36.081,09)
1218013104	Contribuição de Servidor Civil - Pensionista p/Funprev - TCM - Principal	703.000,00	795.853,00	755.544,70	(40.308,30)
1218013105	Contribuição de Servidor Civil - Pensionista p/Funprev - TJ - Principal	13.190.000,00	14.932.147,00	13.923.915,67	(1.008.231,33)
1218013106	Contribuição de Servidor Civil - Pensionista p/Funprev - MP - Principal	3.394.000,00	3.842.282,00	3.709.341,19	(132.940,81)
1218013107	Contribuição de Servidor Civil - Pensionista p/Funprev - DPE - Principal	112.000,00	126.793,00	174.055,14	47.262,14
1218013121	Contribuição de Servidor Civil - Pensionista p/Baprev - Executivo - Principal	73.000,00	83.000,00	112.208,93	29.208,93
1218013122	Contribuição de Servidor Civil - Pensionista p/Baprev - ALBA - Principal	4.000,00	4.500,00	4.117,35	(382,65)
1218013123	Contribuição de Servidor Civil - Pensionista p/Baprev - TCE - Principal	46.000,00	52.800,00	48.947,86	(3.852,14)
1218013125	Contribuição de Servidor Civil - Pensionista p/Baprev - TJ - Principal	5.000,00	5.800,00	6.287,07	487,07
1218013126	Contribuição de Servidor Civil - Pensionista p/Baprev - MP - Principal	-	-	2.553,23	2.553,23
121805	Contribuição do Militar e Pensionista para o Sistema de Proteção Social do Militar - SPSM	514.443.000,00	567.443.000,00	564.630.382,86	(2.812.617,14)
1218051	Contribuição do Militar Ativo para o SPMS	267.753.000,00	287.753.000,00	270.392.567,34	(17.360.432,66)
12180511	Contribuição do Militar Ativo para o SPMS - Principal	267.753.000,00	287.753.000,00	270.392.567,34	(17.360.432,66)
1218051103	Contribuição do Militar Ativo p/FPSM - Principal	267.753.000,00	287.753.000,00	270.392.567,34	(17.360.432,66)
1218052	Contribuição do Militar Inativo para o SPSM	208.332.000,00	238.332.000,00	248.507.976,56	10.175.976,56
12180521	Contribuição do Militar Inativo para o SPSM - Principal	208.332.000,00	238.332.000,00	248.507.976,56	10.175.976,56
1218052103	Contribuição do Militar Inativo p/SPSM - Principal	208.332.000,00	238.332.000,00	248.507.976,56	10.175.976,56
1218053	Contribuição do Pensionista Militar para o RPPS e o SPSM	38.358.000,00	41.358.000,00	45.729.838,96	4.371.838,96
12180531	Contribuição do Pensionista Militar para o RPPS e o SPSM - Principal	38.358.000,00	41.358.000,00	45.729.838,96	4.371.838,96
1218053103	Contribuição do Pensionista Militar p/FPSM - Principal	38.358.000,00	41.358.000,00	45.729.838,96	4.371.838,96
13	Receita Patrimonial	309.597.486,00	1.041.846.993,00	2.340.713.962,47	1.298.866.969,47
131	Exploração do Patrimônio Imobiliário do Estado	47.486.804,00	74.486.607,00	110.996.374,12	36.509.767,12
131001	Aluguéis, Arrendamentos, Foros, Laudêmios, Tarifas de Ocupação	42.474.490,00	56.836.902,00	92.691.160,01	35.854.258,01
1310011	Aluguéis e Arrendamentos	42.474.490,00	56.836.902,00	92.691.160,01	35.854.258,01
13100111	Aluguéis e Arrendamentos - Principal	41.415.490,00	55.777.902,00	92.508.494,79	36.730.592,79
1310011101	Aluguel de Centros Esportivos e seus Espaços - AI - Principal	83.523,00	83.523,00	91.448,12	7.925,12
1310011103	Aluguel de Centros e Outros Espaços Culturais - AI - Principal	814.667,00	1.206.618,00	401.916,65	(804.701,35)
1310011107	Arrendamento de Jazidas e Áreas de Pesquisa Mineral - AI - Principal	27.000.000,00	40.770.000,00	74.201.628,19	33.431.628,19
1310011108	Cota-Parte da Receita de Aluguéis e Arrendamentos (Lei nº 13.971/18) - FUNSEG-BA - Principal	63.000,00	63.000,00	11.422,08	(51.577,92)
1310011109	Aluguel de Espaços de Comercialização de Mercadorias (Lei nº 14.032/2018) - AD - Principal	9.480.000,00	9.480.000,00	9.448.088,28	(31.911,72)
1310011110	Aluguel de Áreas em Distritos Industriais - AD - Principal	1.764.000,00	1.764.000,00	2.364.109,63	600.109,63
1310011190	Demais Aluguéis e Arrendamentos - Livre - Principal	143.000,00	143.000,00	165.723,92	22.723,92
1310011191	Demais Aluguéis e Arrendamentos - AD - Principal	1.793.000,00	1.793.000,00	4.539.254,00	2.746.254,00

GOVERNO DO ESTADO DA BAHIA
COMPARATIVO DA RECEITA ORÇADA COM A ARRECADADA
ANEXO 10 LEI Nº 4.320/64
CONSOLIDADO DO ESTADO

EXERCÍCIO: 2022

PERÍODO: ATÉ DEZEMBRO/2022

DATA: 17/01/2023

CONTA	DESCRIÇÃO	VALOR ORÇADO	VALOR ATUALIZADO	VALOR ARRECADADO	DIFERENÇAS
1310011192	Demais Aluguéis e Arrendamentos - AI - Principal	274.300,00	474.761,00	1.284.903,92	810.142,92
13100112	Aluguéis e Arrendamentos - Multas e Juros	1.059.000,00	1.059.000,00	182.665,22	(876.334,78)
1310011207	Arrendamento de Jazidas e Áreas de Pesquisa Mineral - AI - Multas e Juros	-	-	73.521,27	73.521,27
1310011209	Aluguel de Espaços de Comercialização de Mercadorias (Lei nº 14.032/2018) - AD - Multas e Juros	51.000,00	51.000,00	94.273,45	43.273,45
1310011210	Aluguel de Áreas em Distritos Industriais - AD - Multas e Juros	8.000,00	8.000,00	9.308,17	1.308,17
1310011291	Demais Aluguéis e Arrendamentos - AD - Multas e Juros	1.000.000,00	1.000.000,00	-	(1.000.000,00)
1310011292	Demais Aluguéis e Arrendamentos - AI - Multas e Juros	-	-	5.562,33	5.562,33
131002	Concessão, Permissão, Autorização ou Cessão do Direito de Uso de Bens Imóveis Públicos	5.012.314,00	17.649.705,00	18.305.214,11	655.509,11
1310021	Concessão, Permissão, Autorização ou Cessão do Direito de Uso de Bens Imóveis Públicos	5.012.314,00	17.649.705,00	18.305.214,11	655.509,11
13100211	Concessão, Permissão, Autorização ou Cessão do Direito de Uso de Bens Imóveis Públicos - Principal	5.012.314,00	17.649.705,00	18.305.214,11	655.509,11
1310021101	Concessão de Direito Real de Uso de Área Pública - Parque Tecnológico - Principal	1.500.000,00	1.500.000,00	-	(1.500.000,00)
1310021103	Autorização de Uso da Faixa de Domínio em Rodovias Estaduais - SIT - Principal	1.500.000,00	1.500.000,00	-	(1.500.000,00)
1310021104	Autorização de Uso da Faixa de Domínio em Rodovias Estaduais - FELT - Principal	1.500.000,00	4.031.154,00	4.580.438,90	549.284,90
1310021105	Outorga de Permissão e Concessão de Infraestrutura e Serviços de Transp Rodov, Hidrov e Aerov - FELT	-	9.737.893,00	11.197.923,01	1.460.030,01
1310021190	Demais Concessões e Permissões - Direitos de Uso de Bens Públicos - Prohabit - Principal	151.000,00	151.000,00	199.693,52	48.693,52
1310021191	Demais Concessões e Permissões - Direitos de Uso de Bens Públicos - AD - Principal	125.000,00	125.000,00	1.848.240,40	1.723.240,40
1310021192	Demais Concessões e Permissões - Direitos de Uso de Bens Públicos - AI - Principal	236.314,00	604.658,00	478.918,28	(125.739,72)
132	Valores Mobiliários	200.879.890,00	824.772.388,00	1.842.249.238,49	1.017.476.850,49
1321	Juros e Correções Monetárias	169.862.890,00	793.755.388,00	1.787.735.427,55	993.980.039,55
1321001	Remuneração de Depósitos Bancários	169.024.890,00	792.817.930,00	1.780.460.005,88	987.642.075,88
13210011	Remuneração de Depósitos Bancários - Principal	169.024.890,00	792.817.930,00	1.780.460.005,88	987.642.075,88
1321001101	Remuneração de Depósito Bancário - Livre - Principal	144.000.000,00	746.513.000,00	1.261.467.208,70	514.954.208,70
1321001103	Remuneração de Depósito Bancário - Fundeb - Principal	-	-	72.739.861,59	72.739.861,59
1321001104	Remuneração de Depósito Bancário - Salário Educação - Principal	-	-	3.803.047,30	3.803.047,30
1321001106	Remuneração de Depósito Bancário - FNAS - Principal	-	305.556,00	1.191.127,16	885.571,16
1321001107	Remuneração de Depósito Bancário - AD - Principal	5.214.000,00	24.311.720,00	51.536.401,04	27.224.681,04
1321001108	Remuneração de Depósito Bancário - MDE - Principal	-	-	110.173,86	110.173,86
1321001110	Remuneração de Depósito Bancário - CIDE - Principal	-	-	900.995,00	900.995,00
1321001111	Remuneração de Depósito Bancário - Funtrad - Principal	1.000,00	452.472,00	868.259,10	415.787,10
1321001113	Remuneração de Depósito Bancário - OCI - Principal	-	269.469,00	13.830.044,17	13.560.575,17
1321001114	Remuneração de Depósito Bancário - FNDE - Principal	-	-	39.240.196,63	39.240.196,63
1321001117	Remuneração de Depósito Bancário - Alienação Bens - AD - Principal	16.000,00	16.000,00	6.851,13	(9.148,87)
1321001118	Remuneração de Depósito Bancário - Funcep - Principal	9.500.000,00	9.500.000,00	35.443.724,14	25.943.724,14

**GOVERNO DO ESTADO DA BAHIA
COMPARATIVO DA RECEITA ORÇADA COM A ARRECADADA
ANEXO 10 LEI Nº 4.320/64
CONSOLIDADO DO ESTADO**

EXERCÍCIO: 2022

PERÍODO: ATÉ DEZEMBRO/2022

DATA: 17/01/2023

CONTA	DESCRIÇÃO	VALOR ORÇADO	VALOR ATUALIZADO	VALOR ARRECADADO	DIFERENÇAS
1321001119	Remuneração de Depósito Bancário - Ações e Serv Públ de Saúde - Principal	-	-	118.273,39	118.273,39
1321001120	Remuneração de Depósito Bancário - Transf Volunt Fed - AD - Principal	-	17.611,00	43.751.206,57	43.733.595,57
1321001121	Remuneração de Depósito Bancário - Outras Transf - AD - Principal	-	47.114,00	432.260,46	385.146,46
1321001123	Remuneração de Depósito Bancário - Transf de Órgão/Fundo Internac - AD - Principal	-	-	9.841,80	9.841,80
1321001124	Remuneração de Depósito Bancário - Fesba - Principal	-	-	374,61	374,61
1321001128	Remuneração de Depósito Bancário - Funebom - Principal	142.000,00	142.000,00	-	(142.000,00)
1321001132	Remuneração de Depósito Bancário - AI - Principal	9.471.523,00	9.745.992,00	110.798.394,91	101.052.402,91
1321001134	Remuneração de Depósito Bancário - Transf Volunt Fed - AI - Principal	-	-	10.681.471,39	10.681.471,39
1321001135	Remuneração de Depósito Bancário - Transf Volunt Munic - AI - Principal	-	721,00	51.277,81	50.556,81
1321001137	Remuneração de Depósito Bancário - Transf de Órgão/Fundo Internac - AI - Principal	-	-	24.772,88	24.772,88
1321001140	Remuneração de Depósito Bancário - Convênio FNS/Fesba - Principal	-	-	1.107.833,62	1.107.833,62
1321001141	Remuneração de Depósito Bancário - FNS/Fesba - Principal	-	-	39.071,81	39.071,81
1321001142	Remuneração de Depósito Bancário - Transf de Inst Priv Nac - AI - Principal	-	-	667.186,05	667.186,05
1321001144	Remuneração de Depósito Bancário - SUS - Atenção Primária - Principal	-	-	2.522.242,30	2.522.242,30
1321001145	Remuneração de Depósito Bancário - SUS - Atenção Especializada - Principal	351.918,00	351.918,00	16.541.907,84	16.189.989,84
1321001146	Remuneração de Depósito Bancário - SUS - Vigilância em Saúde - BI Manutenção - Principal	65.345,00	879.642,00	1.738.021,23	858.379,23
1321001147	Remuneração de Depósito Bancário - SUS - Assistência Farmacêutica - Principal	50.395,00	50.395,00	323.516,50	273.121,50
1321001148	Remuneração de Depósito Bancário - SUS - Gestão do SUS - Principal	9.709,00	9.709,00	232.097,56	222.388,56
1321001149	Remuneração de Depósito Bancário - SUS - Investimento na Rede de Serviços SUS - Principal	-	-	1.275.807,74	1.275.807,74
1321001151	Remuneração de Depósito Bancário - FUNSEG-BA - Principal	132.000,00	132.000,00	668.927,56	536.927,56
1321001152	Remuneração de Depósito Bancário - FUNPEN/BA - AD - Principal	-	-	1.318.095,24	1.318.095,24
1321001153	Remuneração de Depósito Bancário - Prohabit - AD - Principal	-	-	19.405,00	19.405,00
1321001154	Remuneração de Depósito Bancário - FAJDPE - Principal	-	-	289.501,83	289.501,83
1321001156	Remuneração de Depósito Bancário - FMMP/BA - Principal	70.000,00	70.000,00	947.280,58	877.280,58
1321001157	Remuneração de Depósito Bancário - FESP - Principal	-	-	7.020.572,45	7.020.572,45
1321001163	Remuneração de Depósito Bancário - Outras Transferências - AI - Principal	-	-	37.348,68	37.348,68
1321001164	Remuneração de Depósito Bancário - Transf Recursos do SUS - Fundo a Fundo - COVID-19 - Principal	-	-	4.753.455,84	4.753.455,84
1321001165	Remuneração de Depósito Bancário - Rec Vinc FET/BA - Principal	1.000,00	1.000,00	1.777.305,33	1.776.305,33
1321001169	Remuneração de Depósito Bancário - Transferências Outras de Recursos da União - Principal	-	1.611,00	1.749,30	138,30
1321001171	Remuneração de Depósito Bancário - SUS - Atenção Especializada - BI Estruturação - Principal	-	-	564.491,06	564.491,06
1321001176	Remuneração de Depósito Bancário - Transf Rec SUS-Fundo a Fundo-COVID-19 -BI Estruturação-Principal	-	-	35.880,05	35.880,05
1321001180	Remuneração Depósit Bancári-Transf Dec Decisão Judicial- Precatório Fundef- Juros de Mora- Principal	-	-	66.738.532,11	66.738.532,11
1321001182	Remuneração Depósit Bancári-Transf Dec Decisão Judicial-Precatório Fundef- Prof Ed Básica- Principal	-	-	11.465.680,48	11.465.680,48

GOVERNO DO ESTADO DA BAHIA
COMPARATIVO DA RECEITA ORÇADA COM A ARRECADADA
ANEXO 10 LEI Nº 4.320/64
CONSOLIDADO DO ESTADO

EXERCÍCIO: 2022

PERÍODO: ATÉ DEZEMBRO/2022

DATA: 17/01/2023

CONTA	DESCRIÇÃO	VALOR ORÇADO	VALOR ATUALIZADO	VALOR ARRECADADO	DIFERENÇAS
1321001183	Remuneração Depósito Bancário-Transf Dec Decisão Judicial-Precatório Fundef- Programa MDE- Principal	-	-	13.368.332,08	13.368.332,08
1321004	Remuneração Rec do Reg Próprio Previdência Social-RPPS e do Sistema Proteção Social do Militar-SPSM	838.000,00	937.458,00	7.275.421,67	6.337.963,67
13210041	Remuneração de Recursos do RPPS e do SPSM - Principal	838.000,00	937.458,00	7.275.421,67	6.337.963,67
1321004101	Remuneração de Recursos do RPPS - Funprev Movimento - Principal	500.000,00	566.040,00	4.078.542,01	3.512.502,01
1321004102	Remuneração de Recursos do RPPS - Funprev Capitalizável - Principal	200.000,00	233.418,00	1.836.943,16	1.603.525,16
1321004103	Remuneração de Recursos do RPPS - Baprev - Principal	78.000,00	78.000,00	318.871,49	240.871,49
1321004105	Remuneração de Recursos do SPSM - FPSM - Principal	60.000,00	60.000,00	1.041.065,01	981.065,01
1322	Dividendos	31.017.000,00	31.017.000,00	54.513.810,94	23.496.810,94
1322001	Dividendos	31.017.000,00	31.017.000,00	54.513.810,94	23.496.810,94
13220011	Dividendos - Principal	31.017.000,00	31.017.000,00	54.513.810,94	23.496.810,94
1322001101	Dividendos - Principal - Livre	31.000.000,00	31.000.000,00	54.482.296,76	23.482.296,76
1322001103	Dividendos - Principal - AI	-	-	31.514,18	31.514,18
1322001104	Cota-Parte de Dividendos - Funtrad (Lei nº 12.596/12) - Principal	17.000,00	17.000,00	-	(17.000,00)
134	Exploração de Recursos Naturais	5.054.792,00	5.054.792,00	4.905.887,65	(148.904,35)
1345	Exploração de Recursos Hídricos	5.054.792,00	5.054.792,00	4.905.887,65	(148.904,35)
134501	Outorga de Direitos de Uso de Recursos Hídricos	5.054.792,00	5.054.792,00	4.905.887,65	(148.904,35)
1345011	Outorga de Direitos de Uso de Recursos Hídricos	5.054.792,00	5.054.792,00	4.905.887,65	(148.904,35)
13450111	Outorga de Direitos de Uso de Recursos Hídricos - Principal	5.054.792,00	5.054.792,00	4.905.887,65	(148.904,35)
1345011101	Outorga de Direitos de Uso de Recursos Hídricos AI - Principal	5.054.792,00	5.054.792,00	4.905.887,65	(148.904,35)
136	Cessão de Direitos	56.128.000,00	137.485.206,00	363.782.786,92	226.297.580,92
136001	Cessão do Direito de Operacionalização de Pagamentos	56.128.000,00	137.485.206,00	363.782.786,92	226.297.580,92
1360011	Cessão do Direito de Operacionalização de Pagamentos	56.128.000,00	137.485.206,00	273.687.786,92	136.202.580,92
13600111	Cessão do Direito de Operacionalização de Pagamentos - Principal	56.128.000,00	137.485.206,00	273.687.786,92	136.202.580,92
1360011102	Cessão do Direito de Operacionalização de Pagamento da Folha de Benefícios - Livre - Principal	37.500.000,00	37.500.000,00	25.198.686,44	(12.301.313,56)
1360011191	Outras Receitas de Cessão do Direito - AD - Principal	18.628.000,00	99.985.206,00	248.489.100,48	148.503.894,48
1360012	Cessão do Direito de Operacionalização de Pagamentos - Poder Judiciário	-	-	90.095.000,00	90.095.000,00
13600121	Cessão do Direito de Operacionalização de Pagamentos - Poder Judiciário - Principal	-	-	90.095.000,00	90.095.000,00
1360012101	Cessão do Direito de Operacionalização de Pagamento da Folha de Pessoal - TJ - Principal	-	-	70.272.250,00	70.272.250,00
1360012103	Cessão do Direito de Operacionalização de Pagamento a Fornecedores - TJ - Principal	-	-	19.822.750,00	19.822.750,00
139	Demais Receitas Patrimoniais	48.000,00	48.000,00	18.779.675,29	18.731.675,29
1390001	Demais Receitas Patrimoniais	48.000,00	48.000,00	18.779.675,29	18.731.675,29
13900011	Demais Receitas Patrimoniais - Principal	48.000,00	48.000,00	18.779.675,29	18.731.675,29
1390001190	Demais Receitas Patrimoniais - Livre - Principal	17.000,00	17.000,00	18.768.175,29	18.751.175,29

**GOVERNO DO ESTADO DA BAHIA
COMPARATIVO DA RECEITA ORÇADA COM A ARRECADADA
ANEXO 10 LEI Nº 4.320/64
CONSOLIDADO DO ESTADO**

EXERCÍCIO: 2022

PERÍODO: ATÉ DEZEMBRO/2022

DATA: 17/01/2023

CONTA	DESCRIÇÃO	VALOR ORÇADO	VALOR ATUALIZADO	VALOR ARRECADADO	DIFERENÇAS
1390001192	Demais Receitas Patrimoniais - AI - Principal	31.000,00	31.000,00	11.500,00	(19.500,00)
14	Receita Agropecuária	714.919,00	714.919,00	131.275,40	(583.643,60)
1400001	Receita Agropecuária	714.919,00	714.919,00	131.275,40	(583.643,60)
14000011	Receita Agropecuária - Principal	714.919,00	714.919,00	131.275,40	(583.643,60)
1400001101	Receita da Produção Vegetal - AI - Principal	32.000,00	32.000,00	-	(32.000,00)
1400001102	Receita da Produção Animal e Derivados - AI - Principal	664.700,00	664.700,00	131.275,40	(533.424,60)
1400001104	Receitas Agropecuárias - AI - Principal	18.219,00	18.219,00	-	(18.219,00)
16	Receita de Serviços	220.350.925,00	238.777.032,00	251.422.029,48	12.644.997,48
161	Serviços Administrativos e Comerciais Gerais	160.147.135,00	178.573.242,00	204.975.000,00	26.401.758,00
161001	Serviços Administrativos e Comerciais Gerais	50.675.250,00	57.075.978,00	85.427.915,05	28.351.937,05
1610011	Serviços Administrativos e Comerciais Gerais	50.675.250,00	57.075.978,00	85.427.915,05	28.351.937,05
16100111	Serviços Administrativos e Comerciais Gerais - Principal	50.675.250,00	57.075.978,00	85.427.915,05	28.351.937,05
1610011101	Serviço de Acesso ao Banco de Dados e Cadastro do Detran - Principal	14.525.000,00	14.525.000,00	16.634.104,04	2.109.104,04
1610011104	Serviço de Comercialização de Livro, Periódico, Material Escolar e de Publicidade - AI - Principal	204.591,00	248.235,00	101.383,97	(146.851,03)
1610011106	Serviço de Venda de Edital - AD - Principal	-	1.127,00	4.300,00	3.173,00
1610011107	Serviço de Venda de Edital - AI - Principal	31.000,00	31.000,00	2.500,00	(28.500,00)
1610011109	Serviços de Consultoria, Assistência Técnica e Análise de Projeto - AI - Principal	8.917.955,00	8.917.955,00	4.573.550,00	(4.344.405,00)
1610011111	Serviço de Estudos e Pesquisas - AI - Principal	-	694.090,00	1.119.229,03	425.139,03
1610011112	Ingresso para Acesso a Espaço e Evento Cultural - AI - Principal	871.193,00	1.645.944,00	1.913.519,24	267.575,24
1610011113	Inscrição e Mensalidade em Curso e Evento Cultural - AI - Principal	706.940,00	706.940,00	170.700,20	(536.239,80)
1610011115	Inscrição e mensalidade em Curso de Pós-Graduação e Especialização - AI - Principal	1.550.532,00	1.550.532,00	357.229,76	(1.193.302,24)
1610011116	Eventos e Cursos de Extensão - AI - Principal	6.681.124,00	6.681.124,00	63.765,59	(6.617.358,41)
1610011117	Outros Eventos Educacionais - AI - Principal	5.000,00	5.000,00	-	(5.000,00)
1610011118	Outros Serviços Educacionais - AI - Principal	712.915,00	1.091.427,00	860.295,73	(231.131,27)
1610011119	Serviço de Fornecimento de Água Bruta dos Reservatórios - Principal	4.693.000,00	7.352.883,00	43.420.459,90	36.067.576,90
1610011120	Serviço de Perfuração e Instalação de Poço - AI - Principal	9.000.000,00	9.000.000,00	4.182.322,61	(4.817.677,39)
1610011125	Serviço de Administração de CEASA e Mercado (Lei nº 14.032/2018)- AD - Principal	538.000,00	538.000,00	274.617,06	(263.382,94)
1610011126	Prestação de Serviços - Lei nº 14.037/2018 - FATEC	120.000,00	120.000,00	79.893,86	(40.106,14)
1610011192	Outros Serviços Administrativos e Comerciais Gerais - AI - Principal	2.118.000,00	3.966.721,00	11.670.044,06	7.703.323,06
161002	Inscrição em Concursos e Processos Seletivos	23.684.608,00	35.709.987,00	35.896.650,14	186.663,14
1610021	Inscrição em Concursos e Processos Seletivos	23.684.608,00	35.709.987,00	35.896.650,14	186.663,14
16100211	Inscrição em Concursos e Processos Seletivos - Principal	23.684.608,00	35.709.987,00	35.896.650,14	186.663,14
1610021101	Inscrição em Concurso Público - Livre - Principal	-	-	12.573,30	12.573,30

**GOVERNO DO ESTADO DA BAHIA
COMPARATIVO DA RECEITA ORÇADA COM A ARRECADADA
ANEXO 10 LEI Nº 4.320/64
CONSOLIDADO DO ESTADO**

EXERCÍCIO: 2022

PERÍODO: ATÉ DEZEMBRO/2022

DATA: 17/01/2023

CONTA	DESCRIÇÃO	VALOR ORÇADO	VALOR ATUALIZADO	VALOR ARRECADADO	DIFERENÇAS
1610021102	Inscrição em Concurso Público - AD - Principal	15.594.000,00	27.619.379,00	29.013.074,44	1.393.695,44
1610021103	Inscrição em Concurso Público - AI - Principal	1.480.456,00	1.480.456,00	2.876.560,42	1.396.104,42
1610021104	Inscrição em Vestibular - AI - Principal	6.610.152,00	6.610.152,00	3.994.441,98	(2.615.710,02)
161003	Serviços de Registro, Certificação e Fiscalização	82.740.707,00	82.740.707,00	83.317.977,48	577.270,48
1610031	Serviços de Registro, Certificação e Fiscalização	82.740.707,00	82.740.707,00	83.317.977,48	577.270,48
16100311	Serviços de Registro, Certificação e Fiscalização - Principal	82.740.707,00	82.740.707,00	83.317.977,48	577.270,48
1610031101	Serviço de Metrologia Legal e Certificatória Delegada - AI - Principal	200.000,00	200.000,00	105.641,95	(94.358,05)
1610031103	Serviço de Certificação de Produtos e Serviços - AD - Principal	263.230,00	263.230,00	407.450,49	144.220,49
1610031105	Serviço de Registro de Comércio - Juceb - Principal	25.162.000,00	25.162.000,00	36.508.141,82	11.346.141,82
1610031106	Serviço de Regulação e Fiscalização dos Serv Públ Abast de Água e Saneamento Básico-Agersa-Principal	15.671.000,00	15.671.000,00	13.659.004,20	(2.011.995,80)
1610031107	Serviço de Inspeção e Fiscalização de Transportes - AI - Principal	20.873.000,00	20.873.000,00	16.845.194,37	(4.027.805,63)
1610031110	Serviço de Inspeção e Fiscalização de Operacionalização de Equip Desportivo do Estado-AI- Principal	571.477,00	571.477,00	606.265,44	34.788,44
1610031112	Serviço de Metrologia Legal e Certificatória Delegada - AI - Principal	20.000.000,00	20.000.000,00	15.186.279,21	(4.813.720,79)
161004	Serviços de Informação e Tecnologia	3.046.570,00	3.046.570,00	332.457,33	(2.714.112,67)
1610041	Serviços de Informação e Tecnologia	3.046.570,00	3.046.570,00	332.457,33	(2.714.112,67)
16100411	Serviços de Informação e Tecnologia - Principal	3.046.570,00	3.046.570,00	332.457,33	(2.714.112,67)
1610041102	Serviço de Análise e Ensaio Laboratorial e Tecnológico - AD - Principal	2.811.770,00	2.811.770,00	254.123,53	(2.557.646,47)
1610041103	Serviço de Análise e Ensaio Laboratorial e Tecnológico - AI - Principal	234.800,00	234.800,00	78.333,80	(156.466,20)
163	Serviços e Atividades Referentes à Saúde	1.013.100,00	1.013.100,00	842.979,73	(170.120,27)
1638	Serviços e Atividades Referentes à Saúde - Específica de Estado	1.013.100,00	1.013.100,00	842.979,73	(170.120,27)
163801	Serviços de Saúde - Específico de Estado	1.013.100,00	1.013.100,00	842.979,73	(170.120,27)
1638019	Outros Serviços de Saúde	1.013.100,00	1.013.100,00	842.979,73	(170.120,27)
16380191	Outros Serviços de Saúde - Principal	1.013.100,00	1.013.100,00	842.979,73	(170.120,27)
1638019101	Outros Serviços de Saúde - AI - Principal	220.100,00	220.100,00	842.979,73	622.879,73
1638019102	Serviços de Hematologia e Hemoterapia - AI - Principal	793.000,00	793.000,00	-	(793.000,00)
164	Serviços e Atividades Financeiras	41.679.918,00	41.679.918,00	32.826.146,33	(8.853.771,67)
164001	Retorno de Operações, Juros e Encargos Financeiros	41.679.918,00	41.679.918,00	32.826.146,33	(8.853.771,67)
1640011	Retorno de Operações, Juros e Encargos Financeiros	41.679.918,00	41.679.918,00	32.826.146,33	(8.853.771,67)
16400111	Retorno de Operações, Juros e Encargos Financeiros - Principal	39.753.918,00	39.753.918,00	32.362.058,26	(7.391.859,74)
1640011103	Serviço de Juros de Empréstimo - Fundese - Principal	39.753.918,00	39.753.918,00	32.362.058,26	(7.391.859,74)
16400112	Retorno de Operações, Juros e Encargos Financeiros - Multas e Juros	1.926.000,00	1.926.000,00	464.088,07	(1.461.911,93)
1640011201	Serviço de Juros de Empréstimo - Prohabit - Livre - Multas e Juros	6.000,00	6.000,00	25.500,95	19.500,95
1640011203	Serviço de Juros de Empréstimo - Fundese - Multas e Juros	1.920.000,00	1.920.000,00	438.587,12	(1.481.412,88)

**GOVERNO DO ESTADO DA BAHIA
COMPARATIVO DA RECEITA ORÇADA COM A ARRECADADA
ANEXO 10 LEI Nº 4.320/64
CONSOLIDADO DO ESTADO**

EXERCÍCIO: 2022

PERÍODO: ATÉ DEZEMBRO/2022

DATA: 17/01/2023

CONTA	DESCRIÇÃO	VALOR ORÇADO	VALOR ATUALIZADO	VALOR ARRECADADO	DIFERENÇAS
169	Outros Serviços	17.510.772,00	17.510.772,00	12.777.903,42	(4.732.868,58)
169099	Outros Serviços	17.510.772,00	17.510.772,00	12.777.903,42	(4.732.868,58)
1690991	Outros Serviços	17.510.772,00	17.510.772,00	12.777.903,42	(4.732.868,58)
16909911	Outros Serviços - Principal	17.510.772,00	17.510.772,00	12.777.903,42	(4.732.868,58)
1690991101	Outros Serviços - Livre - Principal	14.000.000,00	14.000.000,00	12.751.086,24	(1.248.913,76)
1690991103	Outros Serviços - AI - Principal	3.510.772,00	3.510.772,00	26.817,18	(3.483.954,82)
17	Transferências Correntes	16.625.291.161,00	25.639.985.040,00	26.922.413.343,51	1.282.428.303,51
171	Transferências da União e de suas Entidades	13.919.363.161,00	21.603.841.798,00	22.999.921.279,73	1.396.079.481,73
1718	Transferências da União - Específicas do Estado	13.919.363.161,00	21.513.598.551,00	22.893.752.754,98	1.380.154.203,98
171801	Participação na Receita da União	10.435.622.000,00	13.070.635.350,00	14.506.811.056,84	1.436.175.706,84
1718011	Cota-Parte do Fundo de Participação dos Estados e do Distrito Federal - FPE	10.136.242.000,00	12.770.893.010,00	14.246.901.496,96	1.476.008.486,96
17180111	Cota-Parte do Fundo de Participação dos Estados - FPE - Principal	10.136.242.000,00	12.770.893.010,00	14.246.901.496,96	1.476.008.486,96
1718011101	Cota-Parte do FPE - Livre - Principal	6.385.832.460,00	8.375.915.570,00	8.975.547.943,58	599.632.373,58
1718011102	Cota-Parte do FPE - Fundeb - Principal	2.027.248.400,00	2.027.248.400,00	2.849.380.299,25	822.131.899,25
1718011103	Cota-Parte do FPE - Educação - Principal	506.812.100,00	670.380.000,00	712.345.074,67	41.965.074,67
1718011104	Cota-Parte do FPE - Saúde - Principal	1.216.349.040,00	1.697.349.040,00	1.709.628.179,46	12.279.139,46
1718016	Cota-Parte do Imposto s/Prod Industrializados - Estados Exportadores de Prod Industrializados - IPI	253.970.000,00	253.970.000,00	215.490.340,40	(38.479.659,60)
17180161	Cota-Parte do Imposto s/Prod Industrializados- Estados Exportadores de Prod Industr- IPI - Principal	253.970.000,00	253.970.000,00	215.490.340,40	(38.479.659,60)
1718016101	Cota-Parte do IPI Exportação - Livre - Principal	120.000.825,00	120.000.825,00	101.819.186,39	(18.181.638,61)
1718016102	Cota-Parte do IPI Exportação - Fundeb - Principal	38.095.500,00	38.095.500,00	32.323.550,93	(5.771.949,07)
1718016103	Cota-Parte do IPI Exportação - Educação - Principal	9.523.875,00	9.523.875,00	8.080.887,62	(1.442.987,38)
1718016104	Cota-Parte do IPI Exportação - Saúde - Principal	22.857.300,00	22.857.300,00	19.394.130,48	(3.463.169,52)
1718016109	Cota-Parte do IPI Exportação - Município - Principal	63.492.500,00	63.492.500,00	53.872.584,98	(9.619.915,02)
1718017	Cota-Parte da Contribuição de Intervenção no Domínio Econômico - CIDE	45.410.000,00	45.772.340,00	44.380.233,16	(1.392.106,84)
17180171	Cota-Parte da Contribuição de Intervenção no Domínio Econômico - CIDE - Principal	45.410.000,00	45.772.340,00	44.380.233,16	(1.392.106,84)
1718017101	Cota-Parte da CIDE - Estado - Principal	34.057.500,00	34.419.840,00	33.285.174,89	(1.134.665,11)
1718017109	Cota-Parte da CIDE - Município - Principal	11.352.500,00	11.352.500,00	11.095.058,27	(257.441,73)
1718018	Cota Parte Imp s/Op Crédito, Câmbio e Seguro, ou Rel a Títulos ou Valores Mobiliários-Comerc Ouro	-	-	38.986,32	38.986,32
17180181	Cota-Parte Imp s/Op Crédito Câmbio Seguro ou Rel a Títulos/Valores Mobiliários-Comerc Ouro-Principal	-	-	38.986,32	38.986,32
1718018101	Cota-Parte do IOF - Livre - Principal	-	-	24.561,43	24.561,43
1718018103	Cota-Parte do IOF - Educação - Principal	-	-	9.746,56	9.746,56
1718018104	Cota-Parte do IOF - Saúde - Principal	-	-	4.678,33	4.678,33
171802	Transferência da Compensação Financeira pela Exploração de Recursos Naturais	279.025.000,00	414.865.881,00	405.977.712,71	(8.888.168,29)

**GOVERNO DO ESTADO DA BAHIA
COMPARATIVO DA RECEITA ORÇADA COM A ARRECADADA
ANEXO 10 LEI Nº 4.320/64
CONSOLIDADO DO ESTADO**

EXERCÍCIO: 2022

PERÍODO: ATÉ DEZEMBRO/2022

DATA: 17/01/2023

CONTA	DESCRIÇÃO	VALOR ORÇADO	VALOR ATUALIZADO	VALOR ARRECADADO	DIFERENÇAS
1718021	Cota-Parte da Compensação Financeira de Recursos Hídricos	16.931.000,00	21.881.048,00	23.431.518,54	1.550.470,54
17180211	Cota-Parte da Compensação Financeira de Recursos Hídricos - Principal	16.931.000,00	21.881.048,00	23.431.518,54	1.550.470,54
1718021101	Cota-Parte Royalties pela Utilização de Recursos Hídricos - Principal	4.232.750,00	4.232.750,00	5.883.846,30	1.651.096,30
1718021102	Cota-Parte Royalties pela Utilização de Recursos Hídricos - EC nº 19/2014 - Principal	12.698.250,00	17.648.298,00	17.547.672,24	(100.625,76)
1718022	Cota-Parte da Compensação Financeira de Recursos Minerais - CFRM	25.244.000,00	42.227.735,00	38.088.327,15	(4.139.407,85)
17180221	Cota-Parte da Compensação Financeira de Recursos Minerais - CFRM - Principal	25.244.000,00	42.227.735,00	38.088.327,15	(4.139.407,85)
1718022101	Cota-Parte Royalties pela Exploração de Recursos Minerais - Principal	6.311.000,00	7.311.000,00	9.663.646,49	2.352.646,49
1718022102	Cota-Parte Royalties pela Exploração de Recursos Minerais - EC nº 19/2014 - Principal	18.933.000,00	34.916.735,00	28.424.680,66	(6.492.054,34)
1718023	Cota-Parte Royalties - Compensação Financeira pela Produção de Petróleo - Lei Fed nº 7.990/89	201.199.000,00	279.656.620,00	261.668.284,94	(17.988.335,06)
17180231	Cota-Parte Royalties - Compensação Financeira p/Produção de Petróleo- Lei Fed nº 7.990/89- Principal	201.199.000,00	279.656.620,00	261.668.284,94	(17.988.335,06)
1718023101	Cota-Parte Royalties pela Produção de Petróleo - Lei Fed nº 7.990/89 - Principal	50.299.750,00	53.999.750,00	65.903.799,06	11.904.049,06
1718023102	Cota-Parte Royalties pela Produção de Petróleo - Lei Fed nº 7.990/89 - EC nº 19/2014 - Principal	150.899.250,00	225.656.870,00	195.764.485,88	(29.892.384,12)
1718025	Cota-Parte Royalties pela Participação Especial - Lei Fed nº 9.478/97, art. 50	-	18.844,00	25.379,10	6.535,10
17180251	Cota-Parte Royalties pela Participação Especial - Lei Fed nº 9.478/97, art. 50 - Principal	-	18.844,00	25.379,10	6.535,10
1718025101	Cota-Parte Royalties pela Participação Especial - Lei Fed nº 9.478/97 - Principal	-	-	6.535,12	6.535,12
1718025102	Cota-Parte Royalties pela Participação Especial - Lei Fed nº 9.478/97 - EC nº 19/2014 - Principal	-	18.844,00	18.843,98	(0,02)
1718026	Cota-Parte do Fundo Especial do Petróleo - FEP	35.651.000,00	71.081.634,00	82.764.202,98	11.682.568,98
17180261	Cota-Parte do Fundo Especial do Petróleo - FEP - Principal	35.651.000,00	71.081.634,00	82.764.202,98	11.682.568,98
1718026101	Cota-Parte Royalties do Fundo Especial do Petróleo - FEP - Principal	8.912.750,00	11.613.381,00	20.872.327,23	9.258.946,23
1718026102	Cota-Parte Royalties do Fundo Especial do Petróleo - FEP - EC nº 19/2014 - Principal	26.738.250,00	59.468.253,00	61.891.875,75	2.423.622,75
171803	Transferência de Recursos do Sistema Único Saúde-SUS-Bloco Manutenção das Ações e Serv Públ de Saúde	1.627.151.161,00	1.730.050.196,00	1.718.246.605,53	(11.803.590,47)
1718031	Transferência de Recursos do SUS - Atenção Primária	-	-	5.385.897,01	5.385.897,01
17180311	Transferência de Recursos do SUS - Atenção Primária - Principal	-	-	5.385.897,01	5.385.897,01
1718031101	Transferência de Recursos do SUS - Atenção Primária - Principal	-	-	5.385.897,01	5.385.897,01
1718032	Transferência de Recursos do SUS - Atenção Especializada	1.579.105.694,00	1.679.105.694,00	1.655.546.824,00	(23.558.870,00)
17180321	Transferência de Recursos do SUS - Atenção Especializada - Principal	1.579.105.694,00	1.679.105.694,00	1.655.546.824,00	(23.558.870,00)
1718032102	Transferência de Recursos do SUS - Atenção Especializada - Principal	1.579.105.694,00	1.679.105.694,00	1.655.546.824,00	(23.558.870,00)
1718033	Transferência de Recursos do SUS - Vigilância em Saúde	39.286.193,00	40.652.165,00	44.013.025,63	3.360.860,63
17180331	Transferência de Recursos do SUS - Vigilância em Saúde - Principal	39.286.193,00	40.652.165,00	44.013.025,63	3.360.860,63
1718033103	Transferência de Recursos do SUS - Vigilância em Saúde - Principal	39.286.193,00	40.652.165,00	44.013.025,63	3.360.860,63
1718034	Transferência de Recursos do SUS - Assistência Farmacêutica	7.799.854,00	9.332.917,00	13.150.858,89	3.817.941,89
17180341	Transferência de Recursos do SUS - Assistência Farmacêutica - Principal	7.799.854,00	9.332.917,00	13.150.858,89	3.817.941,89
1718034104	Transferência de Recursos do SUS - Assistência Farmacêutica - Principal	7.799.854,00	9.332.917,00	13.150.858,89	3.817.941,89

**GOVERNO DO ESTADO DA BAHIA
COMPARATIVO DA RECEITA ORÇADA COM A ARRECADADA
ANEXO 10 LEI Nº 4.320/64
CONSOLIDADO DO ESTADO**

EXERCÍCIO: 2022

PERÍODO: ATÉ DEZEMBRO/2022

DATA: 17/01/2023

CONTA	DESCRIÇÃO	VALOR ORÇADO	VALOR ATUALIZADO	VALOR ARRECADADO	DIFERENÇAS
1718035	Transferência de Recursos do SUS - Gestão do SUS	959.420,00	959.420,00	150.000,00	(809.420,00)
17180351	Transferência de Recursos do SUS - Gestão do SUS - Principal	959.420,00	959.420,00	150.000,00	(809.420,00)
1718035105	Transferência de Recursos do SUS - Gestão do SUS - Principal	959.420,00	959.420,00	150.000,00	(809.420,00)
171804	Transferência de Recursos do SUS -Repasse Fundo a Fundo -BI Estruturação da Rede de Serv Públ Saúde	-	34.853.200,00	34.853.200,00	-
1718049	Outras Transferência de Recursos do SUS não Detalhados Anteriormente	-	34.853.200,00	34.853.200,00	-
17180491	Outras Transferência de Recursos do SUS não Detalhados Anteriormente - Principal	-	34.853.200,00	34.853.200,00	-
1718049101	Outras Transferências de Recursos do SUS Destinados à Gestão do SUS - COVID-19 - Principal	-	34.853.200,00	34.853.200,00	-
171805	Transferência de Recursos do Fundo Nacional do Desenvolvimento da Educação - FNDE	171.505.000,00	344.605.960,00	332.567.879,88	(12.038.080,12)
1718051	Transferência de Recursos do FNDE Referente ao Salário-Educação	105.000.000,00	105.000.000,00	107.418.075,31	2.418.075,31
17180511	Transferência de Recursos do FNDE Referente ao Salário-Educação - Principal	105.000.000,00	105.000.000,00	107.418.075,31	2.418.075,31
1718051101	Transferência de Recursos do FNDE Referente ao Salário-Educação - Principal	105.000.000,00	105.000.000,00	107.418.075,31	2.418.075,31
1718052	Transferência Diretas do FNDE Referente ao Programa Dinheiro Direto na Escola - PDDE	5.000,00	5.000,00	840,00	(4.160,00)
17180521	Transferência Direta do FNDE Referente ao Programa Dinheiro Direto na Escola - PDDE - Principal	5.000,00	5.000,00	840,00	(4.160,00)
1718052101	Transferência Direta do FNDE Referente ao PDDE - Educação - Principal	5.000,00	5.000,00	840,00	(4.160,00)
1718053	Transferência Direta do FNDE Referente ao Programa Nacional de Alimentação Escolar - PNAE	65.000.000,00	65.000.000,00	51.048.005,37	(13.951.994,63)
17180531	Transferência Direta do FNDE Referente ao Programa Nacional de Alimentação Escolar- PNAE - Principal	65.000.000,00	65.000.000,00	51.048.005,37	(13.951.994,63)
1718053101	Transferência Direta do FNDE referents ao PNAE - Principal	65.000.000,00	65.000.000,00	51.048.005,37	(13.951.994,63)
1718059	Outras Transferências de Recursos do Fundo Nacional do Desenvolvimento da Educação - FNDE	1.500.000,00	174.600.960,00	174.100.959,20	(500.000,80)
17180591	Outras Transferências Diretas do Fundo Nacional do Desenvolvimento da Educação - FNDE - Principal	1.500.000,00	174.600.960,00	174.100.959,20	(500.000,80)
1718059102	Transferência Direta do FNDE - PRONATEC - Educação - Principal	1.000.000,00	3.301.380,00	3.301.380,00	-
1718059105	Transferência Direta do FNDE - Programa E-TEC - Principal	500.000,00	500.000,00	-	(500.000,00)
1718059190	Transferência Direta do FNDE - Educação - Principal	-	170.799.580,00	170.799.579,20	(0,80)
171809	Transferências de Recursos da Complementação da União ao Fundeb	1.239.894.000,00	1.777.894.000,00	1.437.758.427,28	(340.135.572,72)
1718091	Transferências de Recursos da Complementação da União ao Fundeb	1.239.894.000,00	1.777.894.000,00	1.437.758.427,28	(340.135.572,72)
17180911	Transferências de Recursos da Complementação da União ao Fundeb - Principal	1.239.894.000,00	1.777.894.000,00	1.437.758.427,28	(340.135.572,72)
1718091103	Transferência de Recursos da Complementação da União ao Fundeb - VAAF - Principal	900.197.000,00	1.438.197.000,00	1.437.758.427,28	(438.572,72)
1718091105	Transferência de Recursos da Complementação da União ao Fundeb -VAAT - Principal	339.697.000,00	339.697.000,00	-	(339.697.000,00)
171810	Transferências de Convênios da União e de suas Entidades	29.041.000,00	76.292.813,00	71.969.768,31	(4.323.044,69)
1718102	Transferências de Convênios da União para Programas de Educação	5.071.000,00	7.687.987,00	2.124.370,63	(5.563.616,37)
17181021	Transferências de Convênios da União para Programas de Educação - Principal	5.071.000,00	7.687.987,00	2.124.370,63	(5.563.616,37)
1718102102	Transferência de Convênios da União para Programas de Educação - AD - Principal	-	294.108,00	294.108,00	-
1718102103	Transferência de Convênios da União para Programas de Educação - AI - Principal	5.071.000,00	7.393.879,00	1.830.262,63	(5.563.616,37)
1718105	Transferências de Convênios da União para Programas de Saneamento Básico	1.000.000,00	1.000.000,00	-	(1.000.000,00)

GOVERNO DO ESTADO DA BAHIA
COMPARATIVO DA RECEITA ORÇADA COM A ARRECADADA
ANEXO 10 LEI Nº 4.320/64
CONSOLIDADO DO ESTADO

EXERCÍCIO: 2022

PERÍODO: ATÉ DEZEMBRO/2022

DATA: 17/01/2023

CONTA	DESCRIÇÃO	VALOR ORÇADO	VALOR ATUALIZADO	VALOR ARRECADADO	DIFERENÇAS
17181051	Transferências de Convênios da União para Programas de Saneamento Básico - Principal	1.000.000,00	1.000.000,00	-	(1.000.000,00)
1718105101	Transferência de Convênios da União para Programas de Saneamento Básico - AD - Principal	1.000.000,00	1.000.000,00	-	(1.000.000,00)
1718109	Outras Transferências de Convênios da União	22.970.000,00	67.604.826,00	69.845.397,68	2.240.571,68
17181091	Outras Transferências de Convênios da União - Principal	22.970.000,00	67.604.826,00	69.845.397,68	2.240.571,68
1718109191	Outros Transferências de Convênios da União - AD - Principal	8.847.000,00	34.663.203,00	55.485.677,06	20.822.474,06
1718109192	Outras Transferências de Convênios da União - AI - Principal	14.123.000,00	32.941.623,00	14.359.720,62	(18.581.902,38)
171812	Transferência de Recursos do Fundo Nacional de Assistência Social - FNAS	1.922.000,00	7.150.869,00	6.551.348,85	(599.520,15)
1718121	Transferência de Recursos do Fundo Nacional de Assistência Social - FNAS	1.922.000,00	7.150.869,00	6.551.348,85	(599.520,15)
17181211	Transferência de Recursos do Fundo Nacional de Assistência Social - FNAS para o FEAS - Principal	1.922.000,00	7.150.869,00	6.551.348,85	(599.520,15)
1718121101	Transferência de Recursos do FNAS para o FEAS - Principal	1.922.000,00	7.150.869,00	6.551.348,85	(599.520,15)
171813	Transferências Decorrentes de Decisão Judicial (precatórios) Relativas ao FUNDEF	-	3.676.212.207,00	3.957.282.424,65	281.070.217,65
1718131	Transferências Decorrentes de Decisão Judicial (precatórios) Relativas ao FUNDEF	-	3.676.212.207,00	3.957.282.424,65	281.070.217,65
17181311	Transferências Decorrentes de Decisão Judicial (precatórios) Relativas ao FUNDEF - Principal	-	3.676.212.207,00	3.957.282.424,65	281.070.217,65
1718131101	Transferência Decorrente de Decisão Judicial - Precatórios Fundef - Juros de Mora - Principal	-	2.275.774.302,00	2.206.735.043,59	(69.039.258,41)
1718131102	Transferência Decor Decisão Judicial- Precatórios Fundef- Profissionais Educação Básica- Principal	-	1.400.437.905,00	1.400.437.904,85	(0,15)
1718131103	Transferência Decorrente de Decisão Judicial - Precatórios Fundef - Programas MDE - Principal	-	-	350.109.476,21	350.109.476,21
171899	Outras Transferências da União	135.203.000,00	381.038.075,00	421.734.330,93	40.696.255,93
1718991	Outras Transferências da União	135.203.000,00	381.038.075,00	421.734.330,93	40.696.255,93
17189911	Outras Transferências da União - Principal	135.203.000,00	381.038.075,00	421.734.330,93	40.696.255,93
1718991102	Transferência de Recursos da União para o Desporto - Lei Fed 9.615/98 - Principal	7.711.000,00	9.254.701,00	9.922.696,77	667.995,77
1718991105	Transferência de Recursos Oriundos da Cessão Onerosa do Pré-Sal - Principal	-	235.471.054,00	235.471.053,12	(0,88)
1718991106	Transferência Especial da União - Emenda Impositiva - EC Fed 105/19 art 166A, inc I - Principal	-	6.633.249,00	6.633.249,00	-
1718991108	Transferência de Recursos do Fundo de Amparo ao Trabalhador para o FET/BA-Fundo a Fundo-Principal	1.500.000,00	1.697.071,00	4.428.228,98	2.731.157,98
1718991112	Transferência de Recursos - Livre (LC nº 176/20) - Principal	117.000.000,00	117.000.000,00	118.956.456,36	1.956.456,36
1718991113	Assistência Financeira Transporte Coletivo - Art. 5º Inciso IV EC nº 123/22 - Principal	-	-	36.192.653,70	36.192.653,70
1718991191	Outras Transferências da União - AD - Principal	8.992.000,00	10.982.000,00	10.129.993,00	(852.007,00)
1719	Auxílio Financeiro - Outorga Crédito Tributário ICMS - Art. 5º Inciso V EC nº 123/22	-	90.243.247,00	106.168.524,75	15.925.277,75
171961	Auxílio Financeiro - Outorga Crédito Tributário ICMS - Art. 5º Inciso V EC nº 123/22	-	90.243.247,00	106.168.524,75	15.925.277,75
17196101	Auxílio Financeiro - Outorga Crédito Tributário ICMS - Art. 5º Inciso V EC nº 123/22 - Principal	-	90.243.247,00	106.168.524,75	15.925.277,75
1719610101	Auxílio Financeiro-Outorga Crédito Tributário ICMS-Art. 5º Inciso V EC nº 123/22 - Livre - Principal	-	58.923.531,00	59.719.795,25	796.264,25
1719610102	Auxílio Financeiro-Outorga Crédito Tributário ICMS-Art. 5º Inciso V EC nº 123/22 -Fundeb - Principal	-	-	15.925.278,70	15.925.278,70
1719610103	Auxílio Financeiro-Outorga Crédito Tributário ICMS-Art. 5º Inciso V EC nº 123/22-Educação -Principal	-	3.981.320,00	3.981.319,65	(0,35)
1719610109	Auxílio Financeiro-Outorga Crédito Tributário ICMS-Art. 5º Inciso V EC nº 123/22-Município-Principal	-	27.338.396,00	26.542.131,15	(796.264,85)

GOVERNO DO ESTADO DA BAHIA
COMPARATIVO DA RECEITA ORÇADA COM A ARRECADADA
ANEXO 10 LEI Nº 4.320/64
CONSOLIDADO DO ESTADO

EXERCÍCIO: 2022

PERÍODO: ATÉ DEZEMBRO/2022

DATA: 17/01/2023

CONTA	DESCRIÇÃO	VALOR ORÇADO	VALOR ATUALIZADO	VALOR ARRECADADO	DIFERENÇAS
173	Transferências dos Municípios e de suas Entidades	25.000,00	450.000,00	425.000,00	(25.000,00)
1738	Transferências dos Municípios - Específica para Estados	25.000,00	450.000,00	425.000,00	(25.000,00)
173810	Transferências de Convênios dos Municípios e de suas Entidades	25.000,00	450.000,00	425.000,00	(25.000,00)
1738109	Outras Transferências de Convênios dos Municípios	25.000,00	450.000,00	425.000,00	(25.000,00)
17381091	Outras Transferências de Convênios dos Municípios - Principal	25.000,00	450.000,00	425.000,00	(25.000,00)
1738109102	Transferência de Convênios dos Municípios e de suas Entidades - AI - Principal	25.000,00	450.000,00	425.000,00	(25.000,00)
174	Transferências de Instituições Privadas	6.040.000,00	13.762.217,00	20.507.573,30	6.745.356,30
1748	Transferências de Instituições Privadas - Específica de Estado	6.040.000,00	13.762.217,00	20.507.573,30	6.745.356,30
174801	Outras Transferências de Instituições Privadas para Estado - Não Especificada Anteriormente	6.040.000,00	13.762.217,00	20.507.573,30	6.745.356,30
1748019	Outras Transferências de Instituições Privadas para Estado - Não Especificada Anteriormente	6.040.000,00	13.762.217,00	20.507.573,30	6.745.356,30
17480191	Outras Transferências de Instituições Privadas p/Estado - Não Especificada Anteriormente - Principal	6.040.000,00	13.762.217,00	20.507.573,30	6.745.356,30
1748019101	Transferência de Instituição Privada Nacional - Funtrad - Principal	2.000.000,00	7.614.803,00	13.373.810,11	5.759.007,11
1748019103	Transferência de Instituição Privada Nacional - AD - Principal	-	-	425.912,35	425.912,35
1748019104	Transferência de Instituição Privada Nacional - AI - Principal	4.040.000,00	4.463.150,00	5.023.586,84	560.436,84
1748019107	Transferência de Instituição Privada - Doação Calamidade Chuvas - Principal	-	1.684.264,00	1.684.264,00	-
175	Transferências de Outras Instituições Públicas	2.699.863.000,00	4.021.863.000,00	3.901.473.799,09	(120.389.200,91)
1758	Transferências de Outras Instituições Públicas - Específica para Estados	2.699.863.000,00	4.021.863.000,00	3.901.473.799,09	(120.389.200,91)
175801	Transferências de Rec do Fundo Manut e Desenv da Educ Básica e de Valoriz dos Profiss da Educ-Fundeb	2.699.863.000,00	4.021.863.000,00	3.901.473.799,09	(120.389.200,91)
1758011	Transferências de Rec do Fundo Manut e Desenv da Educ Básica e de Valoriz dos Profiss da Educ-Fundeb	2.699.863.000,00	4.021.863.000,00	3.901.473.799,09	(120.389.200,91)
17580111	Transferências de Recursos do Fundeb - Principal	2.699.863.000,00	4.021.863.000,00	3.901.473.799,09	(120.389.200,91)
1758011101	Transferência de Recursos do Fundeb - Principal	2.699.863.000,00	4.021.863.000,00	3.901.473.799,09	(120.389.200,91)
176	Transferências do Exterior	-	53.750,00	53.749,13	(0,87)
1768	Transferências do Exterior - Específica para Estados	-	53.750,00	53.749,13	(0,87)
176801	Outras Transferências de Convênios do Exterior	-	53.750,00	53.749,13	(0,87)
1768019	Outras Transferências de Convênios do Exterior - Não Especificadas Anteriormente	-	53.750,00	53.749,13	(0,87)
17680191	Outras Transferências de Convênios do Exterior - Não Especificada Anteriormente - Principal	-	53.750,00	53.749,13	(0,87)
1768019102	Outras Transferências de Convênios do Exterior de Órgão e Fundo Internacional - AI - Principal	-	53.750,00	53.749,13	(0,87)
177	Transferências de Pessoas Físicas	-	14.275,00	31.942,26	17.667,26
1778	Transferências de Pessoas Físicas - Específica de Estado	-	14.275,00	31.942,26	17.667,26
177801	Outras Transferências de Pessoas Físicas - Específica de Estado - Não Especificada Anteriormente	-	14.275,00	31.942,26	17.667,26
1778019	Outras Transferências de Pessoas Físicas - Não Especificada Anteriormente	-	14.275,00	31.942,26	17.667,26
17780191	Outras Transferências de Pessoas Físicas - Não Especificada Anteriormente - Principal	-	14.275,00	31.942,26	17.667,26
1778019103	Outras Transferências de Pessoas Físicas - AD - Principal	-	-	17.392,26	17.392,26

**GOVERNO DO ESTADO DA BAHIA
COMPARATIVO DA RECEITA ORÇADA COM A ARRECADADA
ANEXO 10 LEI Nº 4.320/64
CONSOLIDADO DO ESTADO**

EXERCÍCIO: 2022

PERÍODO: ATÉ DEZEMBRO/2022

DATA: 17/01/2023

CONTA	DESCRIÇÃO	VALOR ORÇADO	VALOR ATUALIZADO	VALOR ARRECADADO	DIFERENÇAS
1778019104	Outras Transferências de Pessoas Físicas - COVID-19 - AI - Principal	-	14.275,00	14.550,00	275,00
19	Outras Receitas Correntes	666.267.926,00	1.180.350.138,00	1.742.835.812,65	562.485.674,65
191	Multas Administrativas, Contratuais e Judiciais	192.446.207,00	251.290.764,00	274.586.626,97	23.295.862,97
191001	Multas Previstas em Legislação Específica	185.614.000,00	244.458.557,00	255.285.710,64	10.827.153,64
1910011	Multas Previstas em Legislação Específica	185.614.000,00	244.458.557,00	255.285.710,64	10.827.153,64
19100111	Multas Previstas em Legislação Específica - Principal	185.611.000,00	244.455.557,00	255.165.213,90	10.709.656,90
1910011101	Multa por infração ao Regulamento do ITD - Livre - Principal	1.500.000,00	1.500.000,00	1.575.945,19	75.945,19
1910011103	Multa por infração ao Regulamento do ICMS - Livre - Principal	79.000.000,00	79.000.000,00	50.930.289,73	(28.069.710,27)
1910011108	Multa por infração ao Regulamento de Transito - SIT - Principal	22.000.000,00	48.044.388,00	52.165.465,58	4.121.077,58
1910011109	Multa por infração ao Regulamento de Transito - FELT - Principal	22.000.000,00	44.433.595,00	45.799.631,05	1.366.036,05
1910011110	Multa por infração ao Regulamento de Transito - AI - Principal	51.875.000,00	62.241.574,00	92.040.865,65	29.799.291,65
1910011111	Multa por infração ao Regulamento de Transporte Rodoviário - Principal	6.000.000,00	6.000.000,00	5.438.809,91	(563.190,09)
1910011114	Multa por infração à Legislação de Segurança Contra Incêndio - Funebom - Principal	219.000,00	219.000,00	65.398,45	(153.601,55)
1910011115	Multa por infração ao Código de Defesa do Consumidor - FEPC - Principal	3.017.000,00	3.017.000,00	6.908.467,26	3.891.467,26
1910011118	Multa por infração ao Regulamento de Defesa Sanitária Animal - ADAB - Principal	-	-	242.341,08	242.341,08
19100112	Multas Previstas em Legislação Específica - Multas e Juros	3.000,00	3.000,00	4.011,63	1.011,63
1910011201	Multa por infração ao Regulamento do ITD - Livre - Multas e Juros	3.000,00	3.000,00	4.011,63	1.011,63
19100113	Multas Previstas em Legislação Específica - Dívida Ativa	-	-	116.485,11	116.485,11
1910011317	Multa por infração ao Regulamento de Defesa Sanitária Vegetal - ADAB - Dívida Ativa	-	-	97.155,42	97.155,42
1910011318	Multa por infração ao Regulamento de Defesa Sanitária Animal - ADAB - Dívida Ativa	-	-	19.329,69	19.329,69
191006	Multas por Danos Ambientais	5.193.454,00	5.193.454,00	6.422.595,02	1.229.141,02
1910061	Multas Administrativas por Danos Ambientais	5.193.454,00	5.193.454,00	6.422.595,02	1.229.141,02
19100611	Multas Administrativas por Danos Ambientais - Principal	3.152.837,00	3.152.837,00	3.834.555,52	681.718,52
1910061101	Multa por Atos Lesivos ao Meio Ambiente - Ferfa - Principal	157.642,00	157.642,00	-	(157.642,00)
1910061102	Multa por Atos Lesivos ao Meio Ambiente - INEMA - Principal	2.995.195,00	2.995.195,00	3.834.555,52	839.360,52
19100613	Multas Administrativas por Danos Ambientais - Dívida Ativa	2.040.617,00	2.040.617,00	2.588.039,50	547.422,50
1910061301	Multa por Atos Lesivos ao Meio Ambiente - FERFA - Dívida Ativa	102.031,00	102.031,00	-	(102.031,00)
1910061302	Multa por Atos Lesivos ao Meio Ambiente - INEMA - Dívida Ativa	1.938.586,00	1.938.586,00	2.588.039,50	649.453,50
191007	Multas Aplicadas pelos Tribunais de Contas	150.000,00	150.000,00	223.080,02	73.080,02
1910071	Multas Aplicadas pelos Tribunais de Contas	150.000,00	150.000,00	223.080,02	73.080,02
19100711	Multas Aplicadas pelos Tribunais de Contas - Principal	120.000,00	120.000,00	124.600,85	4.600,85
1910071101	Multas Aplicadas pelos Tribunais de Contas - Principal	120.000,00	120.000,00	124.600,85	4.600,85
19100713	Multas Aplicadas pelos Tribunais de Contas - Dívida Ativa	30.000,00	30.000,00	98.479,17	68.479,17

**GOVERNO DO ESTADO DA BAHIA
COMPARATIVO DA RECEITA ORÇADA COM A ARRECADADA
ANEXO 10 LEI Nº 4.320/64
CONSOLIDADO DO ESTADO**

EXERCÍCIO: 2022

PERÍODO: ATÉ DEZEMBRO/2022

DATA: 17/01/2023

CONTA	DESCRIÇÃO	VALOR ORÇADO	VALOR ATUALIZADO	VALOR ARRECADADO	DIFERENÇAS
1910071301	Multas Aplicadas pelos Tribunais de Contas - Dívida Ativa	30.000,00	30.000,00	98.479,17	68.479,17
191009	Multas e Juros Previstos em Contratos	1.488.753,00	1.488.753,00	12.655.241,29	11.166.488,29
1910091	Multas e Juros Previstos em Contratos	1.488.753,00	1.488.753,00	12.655.241,29	11.166.488,29
19100911	Multas e Juros Previstos em Contratos - Principal	1.488.753,00	1.488.753,00	12.655.241,29	11.166.488,29
1910091102	Multa e Juros de Mora de Contratos - AD - Principal	-	-	638.146,60	638.146,60
1910091103	Multa e Juros de Mora de Contratos - FNDE - Principal	-	-	43.539,82	43.539,82
1910091108	Multa e Juros de Mora de Contratos - AI - Principal	20.000,00	20.000,00	10.971.472,46	10.951.472,46
1910091109	Multa e Juros de Mora de Contratos - Transf Volunt Fed - AI - Principal	-	-	314,72	314,72
1910091113	Multa e Juros de Mora de Contratos - Convênio FNS/Fesba - Principal	-	-	3.658,60	3.658,60
1910091117	Multa e Juros de Mora de Contratos - SUS - BI Atenção Especializada - Principal	479.178,00	479.178,00	287.573,29	(191.604,71)
1910091118	Multa e Juros de Mora de Contratos - SUS - BI Vigil em Saúde - Principal	507.438,00	507.438,00	12.211,43	(495.226,57)
1910091119	Multa e Juros de Mora de Contratos - SUS - BI Assist Farmacêutica - Principal	479.379,00	479.379,00	173.345,52	(306.033,48)
1910091120	Multa e Juros de Mora de Contratos - SUS - BI Gestão do SUS - Principal	2.758,00	2.758,00	-	(2.758,00)
1910091121	Multa e Juros de Mora de Contratos - SUS - Investimento na Rede de Serviços - Principal	-	-	134.721,02	134.721,02
1910091124	Multa e Juros de Mora de Contratos - SUS - COVID-19 - Principal	-	-	388.071,35	388.071,35
1910091126	Multa e Juros de Mora de Contratos - SUS - COVID-19 - BI Estruturação - Principal	-	-	2.186,48	2.186,48
192	Indenizações, Restituições e Ressarcimentos	112.634.333,00	144.417.586,00	369.161.036,12	224.743.450,12
1921	Indenizações	28.000,00	1.255.456,00	239.985.648,68	238.730.192,68
192101	Indenizações por Danos Causados ao Patrimônio Público	8.000,00	8.000,00	21.367,05	13.367,05
1921011	Indenizações por Danos Causados ao Patrimônio Público	8.000,00	8.000,00	21.367,05	13.367,05
19210113	Indenizações por Danos Causados ao Patrimônio Público - Dívida Ativa	8.000,00	8.000,00	21.367,05	13.367,05
1921011301	Indenização por Danos Causados ao Patrimônio Público - Livre - Dívida Ativa	8.000,00	8.000,00	21.367,05	13.367,05
192103	Indenização por Sinistro	-	-	173.886,00	173.886,00
1921031	Indenização por Sinistro	-	-	173.886,00	173.886,00
19210311	Indenização por Sinistro - Principal	-	-	173.886,00	173.886,00
1921031107	Seguro decorrente da Indenização por Sinistro de Veículo - AD - Principal	-	-	173.886,00	173.886,00
192199	Outras Indenizações	20.000,00	1.247.456,00	239.790.395,63	238.542.939,63
1921991	Outras Indenizações	20.000,00	1.247.456,00	239.790.395,63	238.542.939,63
19219911	Outras Indenizações - Principal	20.000,00	1.247.456,00	239.790.395,63	238.542.939,63
1921991190	Outras Indenizações - Livre - Principal	20.000,00	20.000,00	237.790.395,63	237.770.395,63
1921991191	Outras Indenizações - AD - Principal	-	1.227.456,00	2.000.000,00	772.544,00
1922	Restituições	8.000.000,00	8.179.106,00	29.515.493,04	21.336.387,04
192201	Restituições de Convênios	7.000.000,00	7.047.025,00	9.902.342,32	2.855.317,32

GOVERNO DO ESTADO DA BAHIA
COMPARATIVO DA RECEITA ORÇADA COM A ARRECADADA
ANEXO 10 LEI Nº 4.320/64
CONSOLIDADO DO ESTADO

EXERCÍCIO: 2022

PERÍODO: ATÉ DEZEMBRO/2022

DATA: 17/01/2023

CONTA	DESCRIÇÃO	VALOR ORÇADO	VALOR ATUALIZADO	VALOR ARRECADADO	DIFERENÇAS
1922011	Restituições de Convênios - Primárias	7.000.000,00	7.047.025,00	9.902.342,32	2.855.317,32
19220111	Restituições de Convênios - Primárias - Principal	7.000.000,00	7.047.025,00	9.902.342,32	2.855.317,32
1922011101	Restituição de Convênios - Livre - Principal	7.000.000,00	7.000.000,00	5.132.795,20	(1.867.204,80)
1922011102	Restituição de Convênios - FNAS/FEAS - Principal	-	-	109.374,72	109.374,72
1922011103	Restituição de Convênios - Funtrad - AD - Principal	-	-	1.565,80	1.565,80
1922011105	Restituição de Convênios - Funcep - Principal	-	-	2.636.078,18	2.636.078,18
1922011106	Restituição de Convênios - Transf Volunt Fed - AD - Principal	-	-	820.332,77	820.332,77
1922011109	Restituição de Convênios - FCBA - Principal	-	-	897.381,25	897.381,25
1922011110	Restituição de Convênios - AI - Principal	-	47.025,00	54.281,31	7.256,31
1922011111	Restituição de Convênios - Transf Volunt Fed - AI - Principal	-	-	140.124,62	140.124,62
1922011114	Restituição de Convênios - Transf Inst Privada Nacional - AD - Principal	-	-	3.536,71	3.536,71
1922011115	Restituição de Convênios - Rec Vinc ao Desenvolvimento do Desporto - Lei nº 9.615/98 - Principal	-	-	106.871,76	106.871,76
192203	Restituição de Benefícios Previdenciários	1.000.000,00	1.132.081,00	19.613.150,72	18.481.069,72
1922031	Restituição de Benefícios Previdenciários	1.000.000,00	1.132.081,00	19.613.150,72	18.481.069,72
19220311	Restituição de Benefícios Previdenciários - Principal	1.000.000,00	1.132.081,00	19.612.151,61	18.480.070,61
1922031101	Restituição - Acordo Ressarcimento de Benefícios - Funprev - Principal	1.000.000,00	1.132.081,00	18.250.485,17	17.118.404,17
1922031103	Restituição - Acordo Ressarcimento de Benefícios - FPSM - Principal	-	-	1.361.666,44	1.361.666,44
19220312	Restituição de Benefícios Previdenciários - Multas e Juros	-	-	999,11	999,11
1922031201	Restituição - Acordo Ressarcimento de Benefícios - Funprev - Multas e Juros	-	-	999,11	999,11
1928	Indenizações, Restituições e Ressarcimentos - Específicas para Estado	104.606.333,00	134.983.024,00	99.659.894,40	(35.323.129,60)
192802	Restituições - Específicas para Estado	104.606.333,00	134.983.024,00	99.659.894,40	(35.323.129,60)
1928021	Restituições de Recursos Recebidos do SUS - Específicas para Estado	1.579.719,00	1.579.719,00	15.398.207,67	13.818.488,67
19280211	Restituições de Recursos Recebidos do SUS - Específicas para Estado - Principal	1.579.719,00	1.579.719,00	15.398.207,67	13.818.488,67
1928021102	Outras Restituições - SUS - BI Atenção de MAC - Principal	1.386.210,00	1.386.210,00	15.395.844,32	14.009.634,32
1928021103	Outras Restituições - SUS - Vigilância em Saúde - BI Manutenção - Principal	2.024,00	2.024,00	2.336,50	312,50
1928021104	Outras Restituições - SUS - BI Assist Farmacêutica - Principal	110.372,00	110.372,00	-	(110.372,00)
1928021105	Outras Restituições - SUS - BI Gestão do SUS - Principal	81.113,00	81.113,00	26,85	(81.086,15)
1928029	Outras Restituições - Específicas para Estado	103.026.614,00	133.403.305,00	84.261.686,73	(49.141.618,27)
19280291	Outras Restituições - Específicas para Estado - Principal	103.026.614,00	133.403.305,00	84.261.686,73	(49.141.618,27)
1928029101	Outras Restituições - Livre - Principal	75.620.000,00	75.620.000,00	57.280.024,59	(18.339.975,41)
1928029102	Outras Restituições - Fundeb - Principal	-	-	1.015.264,37	1.015.264,37
1928029105	Outras Restituições - AD - Principal	15.873.000,00	16.904.546,00	11.738.601,77	(5.165.944,23)
1928029107	Outras Restituições - FNDE - Principal	-	-	73.582,61	73.582,61

**GOVERNO DO ESTADO DA BAHIA
COMPARATIVO DA RECEITA ORÇADA COM A ARRECADADA
ANEXO 10 LEI Nº 4.320/64
CONSOLIDADO DO ESTADO**

EXERCÍCIO: 2022

PERÍODO: ATÉ DEZEMBRO/2022

DATA: 17/01/2023

CONTA	DESCRIÇÃO	VALOR ORÇADO	VALOR ATUALIZADO	VALOR ARRECADADO	DIFERENÇAS
1928029109	Outras Restituições - RROCE - AD - Principal	-	3.500.220,00	4.440.220,00	940.000,00
1928029110	Outras Restituições - AI - Principal	886.000,00	886.000,00	571.647,75	(314.352,25)
1928029111	Outras Restituições - Funserv - Principal	-	-	146.271,30	146.271,30
1928029112	Outras Restituições - Refabre - Principal	10.642.000,00	35.209.182,00	-	(35.209.182,00)
1928029119	Outras Restituições - Saúde - Principal	-	-	7.299.518,85	7.299.518,85
1928029121	Outras Restituições ç FMPGE - AD - Principal	5.614,00	5.614,00	16.492,49	10.878,49
1928029125	Outras Restituições - FELT - Principal	-	-	401.856,49	401.856,49
1928029128	Outras Restituições - FELT - Principal	-	573.315,00	573.316,67	1,67
1928029129	Outras Restituições - Recursos para Apoio à Cultura - Lei nº 14.017/2020 - Principal	-	704.428,00	704.427,84	(0,16)
1928029131	Outras Restituições - Recursos de Outras Transferências - Principal	-	-	462,00	462,00
193	Bens, Direitos e Valores Incorporados ao Patrimônio Público	260.000,00	260.000,00	2.964,42	(257.035,58)
193002	Alienação de Bens Apreendidos	260.000,00	260.000,00	-	(260.000,00)
1930021	Alienação de Bens e Mercadorias Apreendidos	260.000,00	260.000,00	-	(260.000,00)
19300211	Alienação de Bens e Mercadorias Apreendidos - Principal	260.000,00	260.000,00	-	(260.000,00)
1930021101	Alienação de Bens e Mercadorias Apreendidos - Principal	260.000,00	260.000,00	-	(260.000,00)
193005	Receitas Reconhecidas por Força de Decisões Judiciais e de Tribunais Administrativos	-	-	2.964,42	2.964,42
1930051	Receitas Reconhecidas por Força de Decisões Judiciais e de Tribunais Administrativos	-	-	2.964,42	2.964,42
19300511	Receitas Reconhecidas por Força de Decisões Judiciais e de Tribunais Administrativos - Principal	-	-	2.964,42	2.964,42
1930051103	Receitas Reconhecidas por Força de Decisões Judiciais e de Tribunais Administrativos - Principal	-	-	2.964,42	2.964,42
199	Demais Receitas Correntes	360.927.386,00	784.381.788,00	1.099.085.185,14	314.703.397,14
199003	Compensação Financ entre Regime Geral, Regime Próp Previd Servidor e Sist Proteção Social do Militar	323.000.000,00	376.536.856,00	374.893.059,98	(1.643.796,02)
1990031	Compensação Financ entre Regime Geral, Regime Próp Previd Servidor e Sist Proteção Social do Militar	323.000.000,00	376.536.856,00	374.893.059,98	(1.643.796,02)
19900311	Compens Financ entre Regime Geral, Regime Próp Previd Servidor e Sist Proteção Soc Militar-Principal	323.000.000,00	376.536.856,00	374.893.059,98	(1.643.796,02)
1990031102	Compensação Financeira entre o Regime Geral e o CAP Funprev - Principal	305.000.000,00	355.553.378,00	374.893.059,98	19.339.681,98
1990031105	Compensação Financeira entre o Regime Geral e o CAP Funprev - Parcelamento - Principal	18.000.000,00	20.983.478,00	-	(20.983.478,00)
199012	Encargos Legais pela Inscrição em Dívida Ativa e Receitas de Ônus de Sucumbência	7.931.988,00	7.931.988,00	13.285.633,57	5.353.645,57
1990122	Ônus de Sucumbência	7.931.988,00	7.931.988,00	13.285.633,57	5.353.645,57
19901221	Ônus de Sucumbência - Principal	7.931.988,00	7.931.988,00	12.088.495,92	4.156.507,92
1990122104	Honorários Advocatícios - (Lei nº 13.446/2015, art.15) - FMPGE - Principal	6.885.000,00	6.885.000,00	10.718.154,85	3.833.154,85
1990122105	Ônus de Sucumbência - (Lei Fed nº 13.105/15, art. 85, caput e §19) - FMPGE - Principal	196.988,00	196.988,00	153.511,86	(43.476,14)
1990122106	Ônus de Sucumbência - (Lei Fed nº 13.105/15, art. 85, caput e §19) - FAJDPE - Principal	850.000,00	850.000,00	1.216.829,21	366.829,21
19901222	Ônus de Sucumbência - Multas e Juros	-	-	1.197.137,65	1.197.137,65
1990122204	Honorários Advocatícios - (Lei nº 13.446/2015, art.15) - FMPGE - Multas e Juros	-	-	1.197.137,65	1.197.137,65

GOVERNO DO ESTADO DA BAHIA
COMPARATIVO DA RECEITA ORÇADA COM A ARRECADADA
ANEXO 10 LEI Nº 4.320/64
CONSOLIDADO DO ESTADO

EXERCÍCIO: 2022

PERÍODO: ATÉ DEZEMBRO/2022

DATA: 17/01/2023

CONTA	DESCRIÇÃO	VALOR ORÇADO	VALOR ATUALIZADO	VALOR ARRECADADO	DIFERENÇAS
199099	Outras Receitas Correntes	29.995.398,00	399.912.944,00	710.906.491,59	310.993.547,59
1990991	Outras Receitas - Primárias	29.995.398,00	399.912.944,00	710.906.491,59	310.993.547,59
19909911	Outras Receitas - Primárias - Principal	24.553.000,00	394.470.546,00	700.640.120,80	306.169.574,80
1990991102	Receita do Centro Gemológico da Bahia - CGB (Decreto nº 12.469/10) - Principal	132.000,00	132.000,00	216.226,40	84.226,40
1990991105	Receita do FCBA - Estado - Principal	15.000.000,00	15.000.000,00	-	(15.000.000,00)
1990991106	Receita do FCBA - Municípios - Principal	5.000.000,00	5.000.000,00	-	(5.000.000,00)
1990991118	Receita Decorrente de Transferência de Participação Acionária em Empresa - EBAL - Principal	10.000,00	10.000,00	-	(10.000,00)
1990991120	Recursos Oriundos de Depósitos Judiciais - EC Fed 99/2017 - art 1º, § 2º, inc I - Principal	-	242.239.910,00	242.239.907,64	(2,36)
1990991122	Depósito - Lei nº 13.564/16 - Funcep - Principal	-	125.284.032,00	443.535.970,45	318.251.938,45
1990991190	Outras Receitas - Livre - Principal	2.561.000,00	2.561.000,00	4.942.013,90	2.381.013,90
1990991191	Demais Receitas - AD - Principal	-	1.989.661,00	2.038.763,35	49.102,35
1990991192	Demais Receitas - AI - Principal	1.850.000,00	2.253.943,00	7.667.239,06	5.413.296,06
19909912	Outras Receitas - Primárias - Multas e Juros	4.863.000,00	4.863.000,00	9.239.655,45	4.376.655,45
1990991222	Depósito - Lei nº 13.564/16 - Funcep - Multas e Juros	-	-	687.938,43	687.938,43
1990991290	Outras Receitas - Primárias - Livre - Multas e Juros	4.863.000,00	4.863.000,00	8.551.229,24	3.688.229,24
1990991291	Outras Receitas - Primárias - AD - Multas e Juros	-	-	487,78	487,78
19909913	Outras Receitas - Primárias - Dívida Ativa	188.398,00	188.398,00	220.799,32	32.401,32
1990991390	Outras Receitas - Primárias - Livre - Dívida Ativa	149.000,00	149.000,00	220.799,32	71.799,32
1990991393	Outras Receitas - Primárias - FMPGE - Dívida Ativa	39.398,00	39.398,00	-	(39.398,00)
19909914	Outras Receitas - Primárias - Dívida Ativa - Multas e Juros	391.000,00	391.000,00	805.916,02	414.916,02
1990991490	Outras Receitas Primárias - AI - Livre - Dívida Ativa - Multas e Juros	391.000,00	391.000,00	805.916,02	414.916,02
2	Receitas de Capital	3.013.299.559,00	4.104.877.633,00	1.554.178.339,45	(2.550.699.293,55)
21	Operações de Crédito	2.340.311.000,00	2.932.870.982,00	934.026.715,10	(1.998.844.266,90)
211	Operações de Crédito - Mercado Interno	1.617.191.000,00	2.209.750.982,00	706.651.232,03	(1.503.099.749,97)
2118	Operações de Crédito - Mercado Interno - Estado	48.371.000,00	48.371.000,00	21.461.691,42	(26.909.308,58)
211801	Operações de Crédito Internas - Estado	48.371.000,00	48.371.000,00	21.461.691,42	(26.909.308,58)
2118013	Operações de Crédito Internas para Programas de Saneamento	43.595.000,00	43.595.000,00	19.850.996,08	(23.744.003,92)
21180131	Operações de Crédito Internas para Programas de Saneamento - Principal	43.595.000,00	43.595.000,00	19.850.996,08	(23.744.003,92)
2118013101	OCI para Programas de Saneamento - Principal	43.595.000,00	43.595.000,00	19.850.996,08	(23.744.003,92)
2118017	Operações de Crédito Internas para Programas de Moradia Popular	4.776.000,00	4.776.000,00	1.610.695,34	(3.165.304,66)
21180171	Operações de Crédito Internas para Programas de Moradia Popular - Principal	4.776.000,00	4.776.000,00	1.610.695,34	(3.165.304,66)
2118017101	OCI para Programas de Moradia Popular - Principal	4.776.000,00	4.776.000,00	1.610.695,34	(3.165.304,66)
2119	Outras Operações de Crédito - Mercado Interno	1.568.820.000,00	2.161.379.982,00	685.189.540,61	(1.476.190.441,39)

GOVERNO DO ESTADO DA BAHIA
COMPARATIVO DA RECEITA ORÇADA COM A ARRECADADA
ANEXO 10 LEI Nº 4.320/64
CONSOLIDADO DO ESTADO

EXERCÍCIO: 2022

PERÍODO: ATÉ DEZEMBRO/2022

DATA: 17/01/2023

CONTA	DESCRIÇÃO	VALOR ORÇADO	VALOR ATUALIZADO	VALOR ARRECADADO	DIFERENÇAS
2119001	Outras Operações de Crédito - Mercado Interno	1.568.820.000,00	2.161.379.982,00	685.189.540,61	(1.476.190.441,39)
21190011	Outras Operações de Crédito - Mercado Interno - Principal	1.568.820.000,00	2.161.379.982,00	685.189.540,61	(1.476.190.441,39)
2119001103	OCI para Programas de Mobilidade Urbana - CEF - Principal	284.876.000,00	449.435.982,00	457.189.540,61	7.753.558,61
2119001107	OCI para Outros Programas de Governo - Principal	1.283.944.000,00	1.283.944.000,00	-	(1.283.944.000,00)
2119001109	Outras Operações de Créditos Internas - OCI - Principal	-	200.000.000,00	228.000.000,00	28.000.000,00
2119001111	Outras Operações de Créditos Internas - OCI/BB - Lei nº 14.308/21 - Principal	-	228.000.000,00	-	(228.000.000,00)
212	Operações de Crédito - Mercado Externo	723.120.000,00	723.120.000,00	227.375.483,07	(495.744.516,93)
2129	Outras Operações de Crédito - Mercado Externo	723.120.000,00	723.120.000,00	227.375.483,07	(495.744.516,93)
2129001	Outras Operações de Crédito - Mercado Externo	723.120.000,00	723.120.000,00	227.375.483,07	(495.744.516,93)
21290011	Outras Operações de Crédito - Mercado Externo - Principal	723.120.000,00	723.120.000,00	227.375.483,07	(495.744.516,93)
2129001104	OCE para Outros Programas de Governo - Principal	723.120.000,00	723.120.000,00	227.375.483,07	(495.744.516,93)
22	Alienação de Bens	7.027.000,00	15.551.100,00	22.176.119,74	6.625.019,74
221	Alienação de Bens Móveis	6.680.000,00	6.935.200,00	12.660.488,43	5.725.288,43
2213	Alienação de Bens Móveis e Semoventes	6.680.000,00	6.935.200,00	12.660.488,43	5.725.288,43
2213001	Alienação de Bens Móveis e Semoventes	6.680.000,00	6.935.200,00	12.660.488,43	5.725.288,43
22130011	Alienação de Bens Móveis e Semoventes - Principal	6.680.000,00	6.935.200,00	12.660.488,43	5.725.288,43
2213001103	Alienação de Veículo - AD - Principal	5.276.000,00	5.276.000,00	122.096,00	(5.153.904,00)
2213001104	Alienação de Veículo - AI - Principal	-	218.000,00	1.564.180,49	1.346.180,49
2213001105	Alienação de Móveis e Utensílios - AD - Principal	361.000,00	361.000,00	183.076,62	(177.923,38)
2213001106	Alienação de Móveis e Utensílios - AI - Principal	-	37.200,00	75.400,00	38.200,00
2213001107	Alienação de Equipamento - AD - Principal	1.043.000,00	1.043.000,00	97.972,36	(945.027,64)
2213001108	Alienação de Equipamento - AI - Principal	-	-	1.451.800,00	1.451.800,00
2213001109	Alienação de Outros Bens Móveis - AD - Principal	-	-	9.084.362,96	9.084.362,96
2213001110	Alienação de Outros Bens Móveis - AI - Principal	-	-	81.600,00	81.600,00
222	Alienação de Bens Imóveis	347.000,00	8.615.900,00	9.515.631,31	899.731,31
2220001	Alienação de Bens Imóveis	347.000,00	8.615.900,00	9.515.631,31	899.731,31
22200011	Alienação de Bens Imóveis - Principal	347.000,00	8.615.900,00	9.499.629,47	883.729,47
2220001102	Alienação de Outros Bens Imóveis - AD - Principal	-	5.000.000,00	5.585.833,33	585.833,33
2220001103	Alienação de Outros Bens Imóveis - AI - Principal	-	3.268.900,00	3.612.225,34	343.325,34
2220001104	Alienação de Áreas em Distritos Industriais - AD - principal	347.000,00	347.000,00	301.570,80	(45.429,20)
22200012	Alienação de Bens Imóveis - Multas e Juros	-	-	16.001,84	16.001,84
2220001204	Alienação de Áreas em Distritos Industriais - AD - Multas e Juros	-	-	16.001,84	16.001,84
23	Amortização de Empréstimos	109.148.559,00	109.148.559,00	105.761.641,44	(3.386.917,56)

**GOVERNO DO ESTADO DA BAHIA
COMPARATIVO DA RECEITA ORÇADA COM A ARRECADADA
ANEXO 10 LEI Nº 4.320/64
CONSOLIDADO DO ESTADO**

EXERCÍCIO: 2022

PERÍODO: ATÉ DEZEMBRO/2022

DATA: 17/01/2023

CONTA	DESCRIÇÃO	VALOR ORÇADO	VALOR ATUALIZADO	VALOR ARRECADADO	DIFERENÇAS
230006	Amortização de Empréstimos Contratuais	95.848.559,00	95.848.559,00	82.838.114,76	(13.010.444,24)
2300061	Amortização de Empréstimos Contratuais	95.848.559,00	95.848.559,00	82.838.114,76	(13.010.444,24)
23000611	Amortização de Empréstimos Contratuais - Principal	95.848.559,00	95.848.559,00	82.838.114,76	(13.010.444,24)
2300061101	Amortização de Empréstimos Diversos - Giro - Fundese - Principal	4.792.428,00	4.792.428,00	4.577.752,92	(214.675,08)
2300061102	Amortização de Empréstimos Diversos - Fixo - Fundese -Principal	91.056.131,00	91.056.131,00	78.260.361,84	(12.795.769,16)
230007	Amortização de Financiamentos	13.300.000,00	13.300.000,00	22.923.526,68	9.623.526,68
2300071	Amortização de Financiamentos	13.300.000,00	13.300.000,00	22.923.526,68	9.623.526,68
23000711	Amortização de Financiamentos - Principal	13.300.000,00	13.300.000,00	22.923.526,68	9.623.526,68
2300071102	Amortização de Financiamentos Habitacionais - Prohabit - Livre - Principal	13.300.000,00	13.300.000,00	22.923.526,68	9.623.526,68
24	Transferências de Capital	556.813.000,00	852.179.959,00	297.086.833,39	(555.093.125,61)
241	Transferências da União e de suas Entidades	556.813.000,00	851.561.695,00	296.916.833,39	(554.644.861,61)
2418	Transferências da União - Estado	556.813.000,00	851.561.695,00	296.916.833,39	(554.644.861,61)
241804	Transferência de Rec do Sistema Único de Saúde-SUS-Bloco Estruturação da Rede de Serv Públ de Saúde	1.095.000,00	1.095.000,00	1.690.387,00	595.387,00
2418042	Transferência de Recursos do SUS - Destinados à Atenção Especializada	1.095.000,00	1.095.000,00	1.690.387,00	595.387,00
24180421	Transferência de Recursos do SUS - Destinados à Atenção Especializada - Principal	1.095.000,00	1.095.000,00	1.690.387,00	595.387,00
2418042112	Transferência de Recursos do SUS - Destinados à Atenção Especializada - Principal	1.095.000,00	1.095.000,00	1.690.387,00	595.387,00
241805	Transferências de Recursos para Programas de Educação	500.000,00	171.299.580,00	170.799.579,19	(500.000,81)
2418051	Transferências de Recursos para Programas de Educação	500.000,00	171.299.580,00	170.799.579,19	(500.000,81)
24180511	Transferências de Recursos para Programas de Educação - Principal	500.000,00	171.299.580,00	170.799.579,19	(500.000,81)
2418051102	Transferência Direta do FNDE para o Programa E-TEC - Principal	500.000,00	500.000,00	-	(500.000,00)
2418051103	Transferências do FNDE - Educação - Principal	-	170.799.580,00	170.799.579,19	(0,81)
241810	Transferência de Convênios da União e de suas Entidades	555.218.000,00	649.286.583,00	95.346.336,25	(553.940.246,75)
2418101	Transferências de Convênios da União para o Sistema Único de Saúde - SUS	6.819.000,00	6.819.000,00	-	(6.819.000,00)
24181011	Transferências de Convênios da União para o Sistema Único de Saúde - SUS - Principal	6.819.000,00	6.819.000,00	-	(6.819.000,00)
2418101101	Transferência de Convênios da União para o SUS - Convênio FNS/Fesba - Principal	6.819.000,00	6.819.000,00	-	(6.819.000,00)
2418102	Transferências de Convênios da União para Programas de Educação	515.000,00	5.738.892,00	7.377.244,14	1.638.352,14
24181021	Transferências de Convênios da União para Programas de Educação - Principal	515.000,00	5.738.892,00	7.377.244,14	1.638.352,14
2418102102	Transferência de Convênios da União para Programas de Educação - AD - Principal	-	4.823.892,00	4.980.096,14	156.204,14
2418102103	Transferência de Convênios da União para Programas de Educação - AI - Principal	515.000,00	915.000,00	2.397.148,00	1.482.148,00
2418105	Transferências de Convênios da União para Programas de Saneamento Básico	290.168.000,00	296.737.700,00	20.255.209,38	(276.482.490,62)
24181051	Transferências de Convênios da União para Programas de Saneamento Básico - Principal	290.168.000,00	296.737.700,00	20.255.209,38	(276.482.490,62)
2418105101	Transferência de Convênios da União para Programas de Saneamento Básico - AD - Principal	159.458.000,00	162.956.793,00	19.034.302,98	(143.922.490,02)
2418105102	Transferência de Convênios da União para Programas de Saneamento Básico - AI - Principal	130.710.000,00	133.780.907,00	1.220.906,40	(132.560.000,60)

**GOVERNO DO ESTADO DA BAHIA
COMPARATIVO DA RECEITA ORÇADA COM A ARRECADADA
ANEXO 10 LEI Nº 4.320/64
CONSOLIDADO DO ESTADO**

EXERCÍCIO: 2022

PERÍODO: ATÉ DEZEMBRO/2022

DATA: 17/01/2023

CONTA	DESCRIÇÃO	VALOR ORÇADO	VALOR ATUALIZADO	VALOR ARRECADADO	DIFERENÇAS
2418107	Transferências de Convênios da União para Programas de Infraestrutura em Transporte	163.648.000,00	163.648.000,00	20.364,72	(163.627.635,28)
24181071	Transferências de Convênios da União para Programas de Infraestrutura em Transporte - Principal	163.648.000,00	163.648.000,00	20.364,72	(163.627.635,28)
2418107101	Transferência de Convênios da União para Programas de Infraestrutura em Transporte - AD - Principal	163.554.000,00	163.554.000,00	20.364,72	(163.533.635,28)
2418107102	Transferência de Convênios da União para Programas de Infraestrutura em Transporte - AI - Principal	94.000,00	94.000,00	-	(94.000,00)
2418109	Outras Transferências de Convênios da União	94.068.000,00	176.342.991,00	67.693.518,01	(108.649.472,99)
24181091	Outras Transferências de Convênios da União - Principal	94.068.000,00	176.342.991,00	67.693.518,01	(108.649.472,99)
2418109102	Transferência de Convênios da União para Programas de Habitação - AD - Principal	44.904.000,00	44.960.893,00	6.335.906,30	(38.624.986,70)
2418109103	Outras Transferências de Convênios da União - AD - Principal	4.483.000,00	56.218.250,00	41.184.485,06	(15.033.764,94)
2418109104	Outras Transferências de Convênios da União - AI - Principal	44.681.000,00	75.163.848,00	20.173.126,65	(54.990.721,35)
241899	Outras Transferências da União	-	29.880.532,00	29.080.530,95	(800.001,05)
2418991	Outras Transferências da União	-	29.880.532,00	29.080.530,95	(800.001,05)
24189911	Outras Transferências da União - Principal	-	29.880.532,00	29.080.530,95	(800.001,05)
2418991102	Transferência de Recursos da União para o Funpen/Ba- Repasse Fundo a Fundo - Principal	-	6.437.476,00	6.437.473,95	(2,05)
2418991103	Transferência de Recursos do Fundo Nacional de Segurança Pública para o FESP-Fundo a Fundo-Principal	-	2.356.079,00	2.356.080,00	1,00
2418991106	Transferência Especial da União - Emenda Impositiva - EC Fed 105/19 art 166A, inc I - Principal	-	21.086.977,00	20.286.977,00	(800.000,00)
243	Transferências dos Municípios e de suas Entidades	-	145.000,00	170.000,00	25.000,00
2438	Transferências dos Municípios e de suas Entidades	-	145.000,00	170.000,00	25.000,00
243810	Transferência de Convênios dos Municípios e de suas Entidades	-	145.000,00	170.000,00	25.000,00
2438109	Outras Transferências de Convênio dos Municípios	-	145.000,00	170.000,00	25.000,00
24381091	Outras Transferências de Convênio dos Municípios - Principal	-	145.000,00	170.000,00	25.000,00
2438109102	Transferência de Convênios dos Municípios e de suas Entidades - AI - Principal	-	145.000,00	170.000,00	25.000,00
244	Transferências de Instituições Privadas	-	473.264,00	-	(473.264,00)
2448	Transferências de Instituições Privadas - Específica de Estados	-	473.264,00	-	(473.264,00)
244801	Outras Transferência de Instituições Privadas	-	473.264,00	-	(473.264,00)
2448019	Outras Transferência de Instituições Privadas	-	473.264,00	-	(473.264,00)
24480191	Outras Transferência de Instituições Privadas - Principal	-	473.264,00	-	(473.264,00)
2448019102	Outras Transferência de Convênios com Instituição Privada Nacional - AI - Principal	-	473.264,00	-	(473.264,00)
29	Outras Receitas de Capital	-	195.127.033,00	195.127.029,78	(3,22)
299	Demais Receitas de Capital	-	195.127.033,00	195.127.029,78	(3,22)
2990001	Demais Receitas de Capital	-	195.127.033,00	195.127.029,78	(3,22)
29900011	Demais Receitas de Capital - Principal	-	195.127.033,00	195.127.029,78	(3,22)
2990001101	Recursos Oriundos de Depósitos Judiciais - EC Fed 99/2017 - art 1º, § 2º, inc II - Principal	-	195.127.033,00	195.127.029,78	(3,22)
7	Receitas Intraorçamentárias Correntes	1.983.600.000,00	2.993.512.552,00	2.879.333.425,56	(114.179.126,44)

GOVERNO DO ESTADO DA BAHIA
COMPARATIVO DA RECEITA ORÇADA COM A ARRECADADA
ANEXO 10 LEI Nº 4.320/64
CONSOLIDADO DO ESTADO

EXERCÍCIO: 2022

PERÍODO: ATÉ DEZEMBRO/2022

DATA: 17/01/2023

CONTA	DESCRIÇÃO	VALOR ORÇADO	VALOR ATUALIZADO	VALOR ARRECADADO	DIFERENÇAS
72	Contribuições	1.947.764.103,00	2.356.956.530,00	2.243.248.850,98	(113.707.679,02)
721	Contribuições Sociais	1.947.764.103,00	2.356.956.530,00	2.243.248.850,98	(113.707.679,02)
7216	Contribuição para os Fundos de Assistência Médica	262.366.000,00	428.502.000,00	403.699.452,37	(24.802.547,63)
721601	Contribuição Patronal para Fundos de Assistência Médica - Policiais Militares	55.896.000,00	83.396.000,00	82.623.624,76	(772.375,24)
7216011	Contribuição Patronal para Fundos de Assistência Médica - Policiais Militares	55.896.000,00	83.396.000,00	82.623.624,76	(772.375,24)
72160111	Contribuição Patronal para Fundos de Assistência Médica - Policiais Militares - Principal	55.896.000,00	83.396.000,00	82.623.624,76	(772.375,24)
7216011101	Contribuição Patronal para Assistência Médica de Militar Ativo p/Funserv - Principal	23.700.000,00	34.200.000,00	34.203.382,98	3.382,98
7216011102	Contribuição Patronal para Assistência Médica de Militar Inativo p/Funserv - Principal	29.400.000,00	44.900.000,00	44.185.225,92	(714.774,08)
7216011103	Contribuição Patronal para Assistência Médica de Militar - Pensionista p/Funserv p/Principal	2.796.000,00	4.296.000,00	4.235.015,86	(60.984,14)
721602	Contribuição Patronal para Fundos de Assistência Médica - Bombeiros Militares	4.491.000,00	19.641.000,00	7.110.989,11	(12.530.010,89)
7216021	Contribuição Patronal para Fundos de Assistência Médica - Bombeiros Militares	4.491.000,00	19.641.000,00	7.110.989,11	(12.530.010,89)
72160211	Contribuição Patronal para Fundos de Assistência Médica - Bombeiros Militares - Principal	4.491.000,00	19.641.000,00	7.110.989,11	(12.530.010,89)
7216021101	Contribuição Patronal para Assistência Médica de Bombeiro Militar Ativo p/Funserv - Principal	1.909.000,00	2.909.000,00	2.929.305,82	20.305,82
7216021102	Contribuição Patronal para Assistência Médica de Bombeiro Militar Inativop/Funserv - Principal	2.352.000,00	16.352.000,00	3.812.580,74	(12.539.419,26)
7216021103	Contribuição Patronal para Assistência Médica de Bombeiro Militar - Pensionista p/Funserv - Principal	230.000,00	380.000,00	369.102,55	(10.897,45)
721603	Contribuição Patronal para Fundos de Assistência Médica dos Servidores Civis	201.979.000,00	325.465.000,00	313.964.838,50	(11.500.161,50)
7216031	Contribuição Patronal para Fundos de Assistência Médica dos Servidores Civis	201.979.000,00	325.465.000,00	313.964.838,50	(11.500.161,50)
72160311	Contribuição Patronal para Fundos de Assistência Médica dos Servidores Civis - Principal	201.979.000,00	279.333.000,00	267.850.487,93	(11.482.512,07)
7216031101	Contribuição Patronal de Servidor Ativo Civil para Funserv - Executivo- Principal	80.400.000,00	110.600.000,00	97.329.817,37	(13.270.182,63)
7216031102	Contribuição Patronal de Servidor Ativo Civil para Funserv - ALBA - Principal	3.600.000,00	4.100.000,00	4.082.540,61	(17.459,39)
7216031103	Contribuição Patronal de Servidor Ativo Civil para Funserv - TCE - Principal	1.080.000,00	1.120.000,00	1.094.657,84	(25.342,16)
7216031104	Contribuição Patronal de Servidor Ativo Civil para Funserv - TCM - Principal	516.000,00	596.000,00	616.726,70	20.726,70
7216031105	Contribuição Patronal de Servidor Ativo Civil para Funserv - TJ - Principal	12.900.000,00	12.900.000,00	14.147.524,51	1.247.524,51
7216031106	Contribuição Patronal de Servidor Ativo Civil para Funserv - MP - Principal	1.800.000,00	2.050.000,00	2.089.106,09	39.106,09
7216031107	Contribuição Patronal de Servidor Ativo Civil para Funserv - DPE - Principal	432.000,00	562.000,00	494.736,19	(67.263,81)
7216031121	Contribuição Patronal de Servidor Inativo Civil para Funserv - Executivo Principal	78.960.000,00	120.960.000,00	120.581.518,73	(378.481,27)
7216031122	Contribuição Patronal de Servidor Inativo Civil para Funserv - ALBA - Principal	840.000,00	890.000,00	888.394,97	(1.605,03)
7216031123	Contribuição Patronal de Servidor Inativo Civil para Funserv - TCE - Principal	840.000,00	920.000,00	982.720,38	62.720,38
7216031124	Contribuição Patronal de Servidor Inativo Civil para Funserv - TCM - Principal	444.000,00	464.000,00	482.174,34	18.174,34
7216031125	Contribuição Patronal de Servidor Inativo Civil para Funserv - TJ - Principal	9.960.000,00	9.960.000,00	10.731.583,80	771.583,80
7216031126	Contribuição Patronal de Servidor Inativo Civil para Funserv - MP - Principal	204.000,00	204.000,00	198.002,38	(5.997,62)
7216031127	Contribuição Patronal de Servidor Inativo Civil para Funserv - DPE - Principal	45.000,00	52.000,00	51.071,77	(928,23)
7216031141	Contribuição Patronal de Servidor Civil-Pensionista para Funserv - Executivo - Principal	7.560.000,00	11.510.000,00	11.555.844,81	45.844,81

GOVERNO DO ESTADO DA BAHIA
COMPARATIVO DA RECEITA ORÇADA COM A ARRECADADA
ANEXO 10 LEI Nº 4.320/64
CONSOLIDADO DO ESTADO

EXERCÍCIO: 2022

PERÍODO: ATÉ DEZEMBRO/2022

DATA: 17/01/2023

CONTA	DESCRIÇÃO	VALOR ORÇADO	VALOR ATUALIZADO	VALOR ARRECADADO	DIFERENÇAS
7216031142	Contribuição Patronal de Servidor Civil-Pensionista para Funserv - ALBA - Principal	240.000,00	240.000,00	183.705,10	(56.294,90)
7216031143	Contribuição Patronal de Servidor Civil-Pensionista para Funserv - TCE - Principal	84.000,00	99.000,00	99.309,53	309,53
7216031144	Contribuição Patronal de Servidor Civil-Pensionista para Funserv - TCM - Principal	45.000,00	62.000,00	67.455,23	5.455,23
7216031145	Contribuição Patronal de Servidor Civil-Pensionista para Funserv - TJ - Principal	1.803.000,00	1.803.000,00	1.941.953,52	138.953,52
7216031146	Contribuição Patronal de Servidor Civil-Pensionista para Funserv - MP - Principal	214.000,00	224.000,00	214.974,09	(9.025,91)
7216031147	Contribuição Patronal de Servidor Civil-Pensionista para Funserv - DPE - Principal	12.000,00	17.000,00	16.669,97	(330,03)
72160312	Contribuição Patronal para Fundos de Assistência Médica dos Servidores Cíveis - Multas e Juros	-	46.132.000,00	46.114.350,57	(17.649,43)
7216031201	Contribuição Patronal para Funserv - Executivo - Multas e Juros	-	46.125.000,00	46.107.582,92	(17.417,08)
7216031202	Contribuição Patronal para Funserv - Alba - Multas e Juros	-	7.000,00	6.767,65	(232,35)
7218	Contribuições Sociais - Específicas de Estados	1.685.398.103,00	1.928.454.530,00	1.839.549.398,61	(88.905.131,39)
721803	Contribuição Patronal para o Regime Próprio de Previdência de Servidor Civil - RPPS	1.685.398.103,00	1.928.454.530,00	1.839.549.398,61	(88.905.131,39)
7218031	Contribuição Patronal de Servidor Civil Ativo para o RPPS	1.685.398.103,00	1.928.454.530,00	1.839.549.398,61	(88.905.131,39)
72180311	Contribuição Patronal de Servidor Civil Ativo para o RPPS - Principal	1.685.317.103,00	1.928.373.530,00	1.839.518.816,37	(88.854.713,63)
7218031101	Contribuição Patronal de Servidor Civil Ativo p/Funprev - Executivo - Principal	935.196.360,00	1.082.717.912,00	1.050.705.253,82	(32.012.658,18)
7218031102	Contribuição Patronal de Servidor Civil Ativo p/Funprev - ALBA - Principal	20.065.500,00	22.715.769,00	18.907.108,71	(3.808.660,29)
7218031103	Contribuição Patronal de Servidor Civil Ativo p/Funprev - TCE - Principal	25.929.820,00	29.354.653,00	25.663.606,86	(3.691.046,14)
7218031104	Contribuição Patronal de Servidor Civil Ativo p/Funprev - TCM - Principal	13.965.980,00	15.810.619,00	14.332.593,00	(1.478.026,00)
7218031105	Contribuição Patronal de Servidor Civil Ativo p/Funprev - TJ - Principal	244.804.000,00	277.137.926,00	313.106.572,15	35.968.646,15
7218031106	Contribuição Patronal de Servidor Civil Ativo p/Funprev - MP - Principal	52.275.160,00	59.179.709,00	53.656.174,24	(5.523.534,76)
7218031107	Contribuição Patronal de Servidor Civil Ativo p/Funprev - DPE - Principal	17.314.640,00	19.601.573,00	12.355.434,33	(7.246.138,67)
7218031111	Contribuição Patronal de Servidor Civil Ativo p/CAP Funprev - Executivo - Principal	19.085.640,00	22.249.062,00	21.442.962,75	(806.099,25)
7218031112	Contribuição Patronal de Servidor Civil Ativo p/CAP Funprev - ALBA - Principal	409.500,00	477.374,00	385.859,29	(91.514,71)
7218031113	Contribuição Patronal de Servidor Civil Ativo p/CAP Funprev - TCE - Principal	529.180,00	616.891,00	523.747,01	(93.143,99)
7218031114	Contribuição Patronal de Servidor Civil Ativo p/CAP Funprev - TCM - Principal	285.020,00	332.262,00	292.501,84	(39.760,16)
7218031115	Contribuição Patronal de Servidor Civil Ativo p/CAP Funprev - TJ - Principal	4.996.000,00	5.824.081,00	6.389.929,85	565.848,85
7218031116	Contribuição Patronal de Servidor Civil Ativo p/CAP Funprev - MP - Principal	1.066.840,00	1.243.667,00	1.095.023,91	(148.643,09)
7218031117	Contribuição Patronal de Servidor Civil Ativo p/CAP Funprev - DPE - Principal	353.360,00	411.929,00	252.151,63	(159.777,37)
7218031121	Contribuição Patronal de Servidor Civil Ativo p/Baprev - Executivo - Principal	265.631.103,00	295.031.103,00	229.027.082,52	(66.004.020,48)
7218031122	Contribuição Patronal de Servidor Civil Ativo p/Baprev - ALBA - Principal	1.821.000,00	2.071.000,00	2.155.097,03	84.097,03
7218031123	Contribuição Patronal de Servidor Civil Ativo p/Baprev - TCE - Principal	1.821.000,00	2.091.000,00	3.161.254,29	1.070.254,29
7218031124	Contribuição Patronal de Servidor Civil Ativo p/Baprev - TCM - Principal	2.285.000,00	2.625.000,00	2.380.823,49	(244.176,51)
7218031125	Contribuição Patronal de Servidor Civil Ativo p/Baprev - TJ - Principal	42.276.000,00	48.476.000,00	51.782.458,57	3.306.458,57
7218031126	Contribuição Patronal de Servidor Civil Ativo p/Baprev - MP - Principal	20.399.000,00	23.399.000,00	21.662.344,45	(1.736.655,55)

GOVERNO DO ESTADO DA BAHIA
COMPARATIVO DA RECEITA ORÇADA COM A ARRECADADA
ANEXO 10 LEI Nº 4.320/64
CONSOLIDADO DO ESTADO

EXERCÍCIO: 2022

PERÍODO: ATÉ DEZEMBRO/2022

DATA: 17/01/2023

CONTA	DESCRIÇÃO	VALOR ORÇADO	VALOR ATUALIZADO	VALOR ARRECADADO	DIFERENÇAS
7218031127	Contribuição Patronal de Servidor Civil Ativo p/Baprev - DPE - Principal	14.807.000,00	17.007.000,00	10.240.836,63	(6.766.163,37)
72180312	Contribuição Patronal de Servidor Civil Ativo para o RPPS - Multas e Juros	81.000,00	81.000,00	30.582,24	(50.417,76)
7218031201	Contribuição Patronal de Servidor Civil Ativo p/Funprev - Executivo - Multas e Juros	79.380,00	79.380,00	29.206,48	(50.173,52)
7218031205	Contribuição Patronal de Servidor Civil Ativo p/Funprev - TJ - Multas e Juros	-	-	51,97	51,97
7218031211	Contribuição Patronal de Servidor Civil Ativo p/CAP Funprev - Executivo - Multas e Juros	1.620,00	1.620,00	596,02	(1.023,98)
7218031215	Contribuição Patronal de Servidor Civil Ativo p/CAP Funprev - TJ - Multas e Juros	-	-	1,06	1,06
7218031221	Contribuição Patronal de Servidor Civil Ativo p/Baprev - Executivo - Multas e Juros	-	-	199,18	199,18
7218031225	Contribuição Patronal de Servidor Civil Ativo p/Baprev - TJ - Multas e Juros	-	-	527,53	527,53
76	Receita de Serviços	34.980.897,00	35.086.255,00	41.025.806,27	5.939.551,27
761	Serviços Administrativos e Comerciais Gerais	8.696.897,00	8.802.255,00	9.761.250,77	958.995,77
761001	Serviços Administrativos e Comerciais Gerais	8.696.897,00	8.802.255,00	9.761.250,77	958.995,77
7610011	Serviços Administrativos e Comerciais Gerais	8.696.897,00	8.802.255,00	9.761.250,77	958.995,77
76100111	Serviços Administrativos e Comerciais Gerais - Principal	8.696.897,00	8.802.255,00	9.761.250,77	958.995,77
7610011118	Outros Serviços Educacionais - AI - Principal	8.446.897,00	8.446.897,00	8.756.119,00	309.222,00
7610011127	Serviços de Implantação, Recuperação e Manutenção de Sistema de Dessalinização - Principal	-	105.358,00	854.198,74	748.840,74
7610011191	Outros Serviços Administrativos e Comerciais Gerais - AD - Principal	250.000,00	250.000,00	150.933,03	(99.066,97)
763	Serviços e Atividades Referentes à Saúde	26.284.000,00	26.284.000,00	31.264.555,50	4.980.555,50
7638	Serviços e Atividades Referentes à Saúde - Específica de Estado	26.284.000,00	26.284.000,00	31.264.555,50	4.980.555,50
763801	Serviços de Saúde - Específico de Estado	26.284.000,00	26.284.000,00	31.264.555,50	4.980.555,50
7638019	Outros Serviços de Saúde	26.284.000,00	26.284.000,00	31.264.555,50	4.980.555,50
76380191	Outros Serviços de Saúde - Principal	26.284.000,00	26.284.000,00	31.264.555,50	4.980.555,50
7638019102	Serviços de Hematologia e Hemoterapia - AI - Principal	26.284.000,00	26.284.000,00	31.264.555,50	4.980.555,50
79	Outras Receitas Correntes	855.000,00	601.469.767,00	595.058.768,31	(6.410.998,69)
799	Demais Receitas Correntes	855.000,00	601.469.767,00	595.058.768,31	(6.410.998,69)
799099	Outras Receitas	855.000,00	601.469.767,00	595.058.768,31	(6.410.998,69)
7990991	Outras Receitas - Primárias	855.000,00	601.469.767,00	595.058.768,31	(6.410.998,69)
79909911	Outras Receitas - Primárias - Principal	855.000,00	601.469.767,00	595.058.768,31	(6.410.998,69)
7990991115	Demais Receitas - Funprev (Decisão Judicial) - Principal	-	600.614.767,00	594.170.000,00	(6.444.767,00)
7990991191	Demais Receitas - AD - Principal	855.000,00	855.000,00	888.768,31	33.768,31
8	Receitas Intraorçamentárias de Capital	-	-	40.000.000,00	40.000.000,00
89	Outras Receitas de Capital	-	-	40.000.000,00	40.000.000,00
899	Demais Receitas de Capital	-	-	40.000.000,00	40.000.000,00
8990001	Demais Receitas de Capital	-	-	40.000.000,00	40.000.000,00

**GOVERNO DO ESTADO DA BAHIA
COMPARATIVO DA RECEITA ORÇADA COM A ARRECADADA
ANEXO 10 LEI Nº 4.320/64
CONSOLIDADO DO ESTADO**

EXERCÍCIO: 2022

PERÍODO: ATÉ DEZEMBRO/2022

DATA: 17/01/2023

CONTA	DESCRIÇÃO	VALOR ORÇADO	VALOR ATUALIZADO	VALOR ARRECADADO	DIFERENÇAS
89900011	Demais Receitas de Capital - Principal	-	-	40.000.000,00	40.000.000,00
8990001191	Demais Receitas - AI - Principal	-	-	40.000.000,00	40.000.000,00
9	Deduções e ou Restituições de Receitas Correntes	(6.398.316.900,00)	(6.398.316.900,00)	(8.203.393.791,30)	(1.805.076.891,30)
91	Deduções e ou Restituições de Impostos, Taxas e Contribuições de Melhoria	(4.332.973.000,00)	(4.332.973.000,00)	(5.277.122.734,00)	(944.149.734,00)
911	Deduções e ou Restituições de Impostos	(4.332.973.000,00)	(4.332.973.000,00)	(5.276.009.951,35)	(943.036.951,35)
9113	Restituição de Imposto sobre a Renda e Proventos de Qualquer Natureza	-	-	(293.628,84)	(293.628,84)
911303	Restituição de Imposto Sobre a Renda - Retido na Fonte	-	-	(293.628,84)	(293.628,84)
9113031	Restituição de Imposto Sobre a Renda - Retido na Fonte - Trabalho	-	-	(149,00)	(149,00)
91130311	Restituição de Imposto Sobre a Renda - Retido na Fonte - Trabalho - Principal	-	-	(149,00)	(149,00)
9113031101	Restituição de IRRF - Trabalho - Livre - Principal	-	-	(93,87)	(93,87)
9113031103	Restituição de IRRF - Trabalho - Educação - Principal	-	-	(37,25)	(37,25)
9113031104	Restituição de IRRF - Trabalho - Saúde - Principal	-	-	(17,88)	(17,88)
9113034	Restituição de Imposto Sobre a Renda - Retido na Fonte - Outros Rendimentos	-	-	(293.479,84)	(293.479,84)
91130341	Restituição de Imposto Sobre a Renda - Retido na Fonte - Outros Rendimentos - Principal	-	-	(293.479,84)	(293.479,84)
9113034101	Restituição de IRRF - Outros Rendimentos - Livre - Principal	-	-	(184.892,47)	(184.892,47)
9113034103	Restituição de IRRF - Outros Rendimentos - Educação - Principal	-	-	(73.369,86)	(73.369,86)
9113034104	Restituição de IRRF - Outros Rendimentos - Saúde - Principal	-	-	(35.217,51)	(35.217,51)
9118	Dedução e ou Restituição de Impostos Específicos do Estado	(4.332.973.000,00)	(4.332.973.000,00)	(5.275.716.322,51)	(942.743.322,51)
911801	Dedução e ou Restituição de Impostos sobre o Patrimônio para o Estado	(182.500.000,00)	(182.500.000,00)	(246.812.995,51)	(64.312.995,51)
9118012	Dedução e ou Restituição de Imposto sobre a Propriedade de Veículos Automotores - IPVA	(151.300.000,00)	(151.300.000,00)	(196.974.465,72)	(45.674.465,72)
91180121	Dedução e ou Restituição de IPVA -- Principal	(142.200.000,00)	(142.200.000,00)	(178.993.746,11)	(36.793.746,11)
9118012101	Restituição de IPVA - Estado - Livre - Principal	-	-	(156.334,36)	(156.334,36)
9118012102	Dedução de IPVA - Estado - Fundeb - Principal	(142.200.000,00)	(142.200.000,00)	(178.497.464,21)	(36.297.464,21)
9118012103	Restituição de IPVA - Estado - Educação - Principal	-	-	(12.405,10)	(12.405,10)
9118012104	Restituição de IPVA - Estado - Saúde - Principal	-	-	(29.775,25)	(29.775,25)
9118012109	Restituição de IPVA - Municípios - Principal	-	-	(248.140,52)	(248.140,52)
9118012172	Restituição de IPVA - Fundeb - Estado - Principal	-	-	(49.626,67)	(49.626,67)
91180122	Dedução e ou Restituição de IPVA - Multas e Juros	(2.400.000,00)	(2.400.000,00)	(4.122.280,41)	(1.722.280,41)
9118012201	Restituição de IPVA - Estado - Livre - Multas e Juros	-	-	(9.967,66)	(9.967,66)
9118012202	Dedução de IPVA - Estado - Fundeb - Multas e Juros	(2.400.000,00)	(2.400.000,00)	(4.090.651,83)	(1.690.651,83)
9118012203	Restituição de IPVA - Estado - Educação - Multas e Juros	-	-	(789,34)	(789,34)
9118012204	Restituição de IPVA - Estado - Saúde - Multas e Juros	-	-	(1.896,32)	(1.896,32)
9118012209	Restituição de IPVA - Municípios - Multas e Juros	-	-	(15.813,46)	(15.813,46)

**GOVERNO DO ESTADO DA BAHIA
COMPARATIVO DA RECEITA ORÇADA COM A ARRECADADA
ANEXO 10 LEI Nº 4.320/64
CONSOLIDADO DO ESTADO**

EXERCÍCIO: 2022

PERÍODO: ATÉ DEZEMBRO/2022

DATA: 17/01/2023

CONTA	DESCRIÇÃO	VALOR ORÇADO	VALOR ATUALIZADO	VALOR ARRECADADO	DIFERENÇAS
9118012272	Restituição de IPVA - Estado - Fundeb - Multas e Juros	-	-	(3.161,80)	(3.161,80)
91180123	Dedução e ou Restituição de IPVA - Dívida Ativa	(5.000.000,00)	(5.000.000,00)	(10.593.412,21)	(5.593.412,21)
9118012301	Restituição de IPVA - Estado - Livre - Dívida Ativa	-	-	(25.211,68)	(25.211,68)
9118012302	Dedução de IPVA - Estado - Fundeb - Dívida Ativa	(5.000.000,00)	(5.000.000,00)	(10.513.377,28)	(5.513.377,28)
9118012303	Restituição de IPVA - Estado - Educação - Dívida Ativa	-	-	(2.000,66)	(2.000,66)
9118012304	Restituição de IPVA - Estado - Saúde - Dívida Ativa	-	-	(4.801,92)	(4.801,92)
9118012309	Restituição de IPVA - Municípios - Dívida Ativa	-	-	(40.017,34)	(40.017,34)
9118012372	Restituição de IPVA - Estado - Fundeb - Dívida Ativa	-	-	(8.003,33)	(8.003,33)
91180124	Dedução e ou Restituição de IPVA - Dívida Ativa - Multas e Juros	(1.700.000,00)	(1.700.000,00)	(3.265.026,99)	(1.565.026,99)
9118012401	Restituição de IPVA - Estado - Livre - Dívida Ativa - Multas e Juros	-	-	(7.175,91)	(7.175,91)
9118012402	Dedução de IPVA - Estado - Fundeb - Dívida Ativa - Multas e Juros	(1.700.000,00)	(1.700.000,00)	(3.242.250,62)	(1.542.250,62)
9118012403	Restituição de IPVA - Estado - Educação - Dívida Ativa - Multas e Juros	-	-	(569,02)	(569,02)
9118012404	Restituição de IPVA - Estado - Saúde - Dívida Ativa - Multas e Juros	-	-	(1.366,16)	(1.366,16)
9118012409	Restituição de IPVA - Municípios - Dívida Ativa - Multas e Juros	-	-	(11.387,96)	(11.387,96)
9118012472	Restituição de IPVA - Estado - Fundeb - Dívida Ativa - Multas e Juros	-	-	(2.277,32)	(2.277,32)
9118013	Dedução e ou Restituição de Imposto sobre Transmissão Causa Mortis e Doação de Bens e Direitos- ITD	(31.200.000,00)	(31.200.000,00)	(49.838.529,79)	(18.638.529,79)
91180131	Dedução e ou Restituição de ITD - Principal	(30.600.000,00)	(30.600.000,00)	(48.481.269,69)	(17.881.269,69)
9118013101	Restituição de ITD - Livre - Principal	-	-	(628.626,23)	(628.626,23)
9118013102	Dedução de ITD -Fundeb - Principal	(30.600.000,00)	(30.600.000,00)	(47.483.451,23)	(16.883.451,23)
9118013103	Restituição de ITD -Educação - Principal	-	-	(49.890,68)	(49.890,68)
9118013104	Restituição de ITD -Saúde - Principal	-	-	(119.738,02)	(119.738,02)
9118013172	Restituição de ITD -Fundeb - Principal	-	-	(199.563,53)	(199.563,53)
91180132	Dedução e ou Restituição de ITD - Multas e Juros	(200.000,00)	(200.000,00)	(865.281,49)	(665.281,49)
9118013201	Restituição de ITD - Livre - Multas e Juros	-	-	(26.797,39)	(26.797,39)
9118013202	Dedução de ITD - Fundeb - Multas e Juros	(200.000,00)	(200.000,00)	(822.746,66)	(622.746,66)
9118013203	Restituição de ITD - Educação - Multas e Juros	-	-	(2.126,59)	(2.126,59)
9118013204	Restituição de ITD - Saúde - Multas e Juros	-	-	(5.104,01)	(5.104,01)
9118013272	Restituição de ITD - Fundeb - Multas e Juros	-	-	(8.506,84)	(8.506,84)
91180133	Dedução e ou Restituição de ITD - Dívida Ativa	(200.000,00)	(200.000,00)	(247.443,27)	(47.443,27)
9118013301	Restituição de ITD - Livre - Dívida Ativa	-	-	(809,44)	(809,44)
9118013302	Dedução de ITD - Fundeb - Dívida Ativa	(200.000,00)	(200.000,00)	(246.158,44)	(46.158,44)
9118013303	Restituição de ITD - Educação - Dívida Ativa	-	-	(64,24)	(64,24)
9118013304	Restituição de ITD - Saúde - Dívida Ativa	-	-	(154,18)	(154,18)

**GOVERNO DO ESTADO DA BAHIA
COMPARATIVO DA RECEITA ORÇADA COM A ARRECADADA
ANEXO 10 LEI Nº 4.320/64
CONSOLIDADO DO ESTADO**

EXERCÍCIO: 2022

PERÍODO: ATÉ DEZEMBRO/2022

DATA: 17/01/2023

CONTA	DESCRIÇÃO	VALOR ORÇADO	VALOR ATUALIZADO	VALOR ARRECADADO	DIFERENÇAS
9118013372	Restituição de ITD - Fundeb - Dívida Ativa	-	-	(256,97)	(256,97)
91180134	Dedução e ou Restituição de ITD - Dívida Ativa - Multas e Juros	(200.000,00)	(200.000,00)	(244.535,34)	(44.535,34)
9118013401	Restituição de ITD - Livre - Dívida Ativa - Multas e Juros	-	-	(738,69)	(738,69)
9118013402	Dedução de ITD - Fundeb - Dívida Ativa - Multas e Juros	(200.000,00)	(200.000,00)	(243.362,81)	(43.362,81)
9118013403	Restituição de ITD - Educação - Dívida Ativa - Multas e Juros	-	-	(58,63)	(58,63)
9118013404	Restituição de ITD - Saúde - Dívida Ativa - Multas e Juros	-	-	(140,71)	(140,71)
9118013472	Restituição de ITD - Fundeb - Dívida Ativa - Multas e Juros	-	-	(234,50)	(234,50)
911802	Dedução e ou Restituição de Impostos sobre a Produção, Circulação de Mercadorias e Serviços	(4.150.473.000,00)	(4.150.473.000,00)	(5.028.903.327,00)	(878.430.327,00)
9118021	Dedução e ou Restituição Imp s/Oper Circ Merc e s/Prest Serv Transp Interest Intermunic e Com-ICMS	(3.953.340.000,00)	(3.953.340.000,00)	(4.887.572.695,35)	(934.232.695,35)
91180211	Dedução e ou Restituição de ICMS - Principal	(3.929.940.000,00)	(3.929.940.000,00)	(4.852.763.191,73)	(922.823.191,73)
9118021101	Restituição de ICMS - Estado - Livre - Principal	-	-	(2.898.790,56)	(2.898.790,56)
9118021102	Dedução de ICMS - Estado - Fundeb - Principal	(3.929.940.000,00)	(3.929.940.000,00)	(4.846.628.216,30)	(916.688.216,30)
9118021103	Restituição de ICMS - Estado - Educação - Principal	-	-	(230.057,26)	(230.057,26)
9118021104	Restituição de ICMS - Estado - Saúde - Principal	-	-	(552.143,99)	(552.143,99)
9118021109	Restituição de ICMS - Municípios - Principal	-	-	(1.533.740,15)	(1.533.740,15)
9118021172	Restituição de ICMS - Estado - Fundeb - Principal	-	-	(920.243,47)	(920.243,47)
91180212	Dedução e ou Restituição de ICMS - Multas e Juros	(10.200.000,00)	(10.200.000,00)	(17.035.427,35)	(6.835.427,35)
9118021201	Restituição de ICMS - Estado - Livre - Multas e Juros	-	-	(27.026,58)	(27.026,58)
9118021202	Dedução de ICMS - Estado - Fundeb - Multas e Juros	(10.200.000,00)	(10.200.000,00)	(16.978.232,32)	(6.778.232,32)
9118021203	Restituição de ICMS - Estado - Educação - Multas e Juros	-	-	(2.144,25)	(2.144,25)
9118021204	Restituição de ICMS - Estado - Saúde - Multas e Juros	-	-	(5.146,97)	(5.146,97)
9118021209	Restituição de ICMS - Municípios - Multas e Juros	-	-	(14.298,37)	(14.298,37)
9118021272	Restituição de ICMS - Estado - Fundeb - Multas e Juros	-	-	(8.578,86)	(8.578,86)
91180213	Dedução e ou Restituição de ICMS - Dívida Ativa	(7.050.000,00)	(7.050.000,00)	(9.306.763,92)	(2.256.763,92)
9118021301	Restituição de ICMS - Estado - Livre - Dívida Ativa	-	-	(5.358,39)	(5.358,39)
9118021302	Dedução de ICMS - Estado - Fundeb - Dívida Ativa	(7.050.000,00)	(7.050.000,00)	(9.295.424,39)	(2.245.424,39)
9118021303	Restituição de ICMS - Estado - Educação - Dívida Ativa	-	-	(425,09)	(425,09)
9118021304	Restituição de ICMS - Estado - Saúde - Dívida Ativa	-	-	(1.020,41)	(1.020,41)
9118021309	Restituição de ICMS - Municípios - Dívida Ativa	-	-	(2.834,72)	(2.834,72)
9118021372	Restituição de ICMS - Estado - Fundeb - Dívida Ativa	-	-	(1.700,92)	(1.700,92)
91180214	Dedução e ou Restituição de ICMS - Dívida Ativa - Multas e Juros	(6.150.000,00)	(6.150.000,00)	(8.467.312,35)	(2.317.312,35)
9118021401	Restituição de ICMS - Estado - Livre - Dívida Ativa - Multas e Juros	-	-	(301,87)	(301,87)
9118021402	Dedução de ICMS - Estado - Fundeb - Dívida Ativa - Multas e Juros	(6.150.000,00)	(6.150.000,00)	(8.466.674,50)	(2.316.674,50)

GOVERNO DO ESTADO DA BAHIA
COMPARATIVO DA RECEITA ORÇADA COM A ARRECADADA
ANEXO 10 LEI Nº 4.320/64
CONSOLIDADO DO ESTADO

EXERCÍCIO: 2022

PERÍODO: ATÉ DEZEMBRO/2022

DATA: 17/01/2023

CONTA	DESCRIÇÃO	VALOR ORÇADO	VALOR ATUALIZADO	VALOR ARRECADADO	DIFERENÇAS
9118021403	Restituição de ICMS - Estado - Educação - Dívida Ativa - Multas e Juros	-	-	(23,82)	(23,82)
9118021404	Restituição de ICMS - Estado - Saúde - Dívida Ativa - Multas e Juros	-	-	(57,23)	(57,23)
9118021409	Restituição de ICMS - Municípios - Dívida Ativa - Multas e Juros	-	-	(159,39)	(159,39)
9118021472	Restituição de ICMS - Estado - Fundeb - Dívida Ativa - Multas e Juros	-	-	(95,54)	(95,54)
9118022	Restituição de Adicional ICMS - Fundo Estadual de Combate e Erradicação da Pobreza - Funcep	(197.133.000,00)	(197.133.000,00)	(141.330.631,65)	55.802.368,35
91180221	Restituição de Adicional ICMS - Fundo Estadual de Combate e Erradicação da Pobreza - Funcep - Principal	(197.000.000,00)	(197.000.000,00)	(141.161.506,84)	55.838.493,16
9118022101	Restituição de Adicional ICMS - Lei nº 7.988/01 - Funcep - Principal	-	-	(10.510,57)	(10.510,57)
9118022103	Dedução de Adicional ICMS - Lei nº 7.988/01 - Funcep/Fundeb - Principal	(139.600.000,00)	(139.600.000,00)	(141.144.823,66)	(1.544.823,66)
9118022104	Dedução de Adicional ICMS - Lei nº 13.564/16 - Funcep/Fundeb - Principal	(57.400.000,00)	(57.400.000,00)	-	57.400.000,00
9118022105	Restituição de Adicional ICMS - Lei nº 7.988/01 - Funcep/Educação - Principal	-	-	(834,11)	(834,11)
9118022107	Restituição de Adicional ICMS - Lei nº 7.988/01 - Funcep/Saúde - Principal	-	-	(2.001,92)	(2.001,92)
9118022172	Restituição de Adicional ICMS - Lei nº 7.988/01 - Funcep/Fundeb - Principal	-	-	(3.336,58)	(3.336,58)
91180222	Restituição de Adicional ICMS - Fundo Est de Combate e Erradicação da Pobreza - Funcep - Multas e Juros	(112.800,00)	(112.800,00)	(161.061,42)	(48.261,42)
9118022201	Restituição de Adicional ICMS - Lei nº 7.988/01 - Funcep - Multas e Juros	-	-	(4,18)	(4,18)
9118022203	Dedução de Adicional ICMS - Lei nº 7.988/01 - Funcep/Fundeb - Multas e Juros	(64.000,00)	(64.000,00)	(161.054,81)	(97.054,81)
9118022204	Dedução de Adicional ICMS - Lei nº 13.564/16 - Funcep/Fundeb - Multas e Juros	(48.800,00)	(48.800,00)	-	48.800,00
9118022205	Restituição de Adicional ICMS - Lei nº 7.988/01 - Funcep/Educação - Multas e Juros	-	-	(0,32)	(0,32)
9118022207	Restituição de Adicional ICMS - Lei nº 7.988/01 - Funcep/Saúde - Multas e Juros	-	-	(0,79)	(0,79)
9118022272	Restituição de Adicional ICMS - Lei nº 7.988/01 - Funcep/Fundeb - Multas e Juros	-	-	(1,32)	(1,32)
91180223	Restituição de Adicional ICMS - Fundo Est de Combate e Erradicação da Pobreza - Funcep - Dívida Ativa	(9.600,00)	(9.600,00)	(4.690,06)	4.909,94
9118022303	Dedução de Adicional ICMS - Lei nº 7.988/01 - Funcep/Fundeb - Dívida Ativa	(9.600,00)	(9.600,00)	(4.690,06)	4.909,94
91180224	Restituição Adicional ICMS - Fundo Est Combate Erradicação Pobreza - Funcep - Dívida Ativa - Multa e Juros	(10.600,00)	(10.600,00)	(3.373,33)	7.226,67
9118022403	Dedução de Adicional ICMS - Lei nº 7.988/01 - Funcep/Fundeb - Dívida Ativa - Multa e Juros	(10.600,00)	(10.600,00)	(3.373,33)	7.226,67
912	Restituição de Taxas	-	-	(1.112.782,65)	(1.112.782,65)
9121	Restituição de Taxas pelo Exercício do Poder de Polícia - TPP	-	-	(4.989,89)	(4.989,89)
912104	Restituição de Taxa de Controle e Fiscalização Ambiental	-	-	(4.989,89)	(4.989,89)
9121041	Restituição de Taxa de Controle e Fiscalização Ambiental	-	-	(4.989,89)	(4.989,89)
91210411	Restituição de Taxa de Controle e Fiscalização Ambiental - Principal	-	-	(4.989,89)	(4.989,89)
9121041103	Restituição de TPP de Desenvolvimento Florestal - SEMA - Principal	-	-	(3.963,23)	(3.963,23)
9121041105	Restituição de TPP de Desenvolvimento Florestal - DAE/Inema - Principal	-	-	(1.026,66)	(1.026,66)
9128	Restituição de Taxas Específicas do Estado	-	-	(1.107.792,76)	(1.107.792,76)
912801	Restituição de Taxa pelo Exercício do Poder de Polícia de Inspeção, Contrôl e Fiscalização - TPP	-	-	(297.850,19)	(297.850,19)
9128011	Restituição de Taxa pelo Exercício do Poder de Polícia de Fiscalização de Vigilância Sanitária - TPP	-	-	(16.607,42)	(16.607,42)

**GOVERNO DO ESTADO DA BAHIA
COMPARATIVO DA RECEITA ORÇADA COM A ARRECADADA
ANEXO 10 LEI Nº 4.320/64
CONSOLIDADO DO ESTADO**

EXERCÍCIO: 2022

PERÍODO: ATÉ DEZEMBRO/2022

DATA: 17/01/2023

CONTA	DESCRIÇÃO	VALOR ORÇADO	VALOR ATUALIZADO	VALOR ARRECADADO	DIFERENÇAS
91280111	Restituição Taxa pelo Exerc Poder de Polícia de Fiscalização de Vigilância Sanitária- TPP- Principal	-	-	(16.607,42)	(16.607,42)
9128011101	Restituição de TPP de Fiscalização de Vigilância Sanitária Animal - ADAB - Principal	-	-	(3.643,73)	(3.643,73)
9128011102	Restituição de TPP de Fiscalização de Vigilância Sanitária Vegetal - ADAB - Principal	-	-	(11.483,34)	(11.483,34)
9128011103	Restituição de TPP de Fiscalização de Vigilância Sanitária - Fesba - Principal	-	-	(1.480,35)	(1.480,35)
9128019	Restituição de Outras Taxas pelo Exercício Poder de Polícia de Inspeção, Contrôl e Fiscalização-TPP	-	-	(281.242,77)	(281.242,77)
91280191	Restituição de Outras Taxas p/Exerc Poder Polícia de Inspeção, Contrôl e Fiscalização-TPP- Principal	-	-	(280.469,19)	(280.469,19)
9128019101	Restituição de TPP de Segurança de Trânsito - Livre - Principal	-	-	(62.805,48)	(62.805,48)
9128019102	Restituição de TPP de Segurança de Trânsito - Detran - Principal	-	-	(10.464,96)	(10.464,96)
9128019103	Restituição de TPP de Segurança de Trânsito - FELT - Principal	-	-	(31.399,05)	(31.399,05)
9128019106	Restituição de TPP de Transporte Rodoviário Intermunicipal - Agerba - Principal	-	-	(96.703,66)	(96.703,66)
9128019107	Restituição de TPP de Segurança Pública - Feaspol - Principal	-	-	(78.950,51)	(78.950,51)
9128019108	Restituição de TPP de Segurança Pública - Funebom - Principal	-	-	(145,53)	(145,53)
91280192	Restituição Outras Taxas p/Exerc Poder Polícia de Inspeção, Contrôl e Fiscalização-TPP-Multa e Juros	-	-	(773,58)	(773,58)
9128019206	Restituição de TPP de Transporte Rodoviário Intermunicipal - Agerba - Multas e Juros	-	-	(564,69)	(564,69)
9128019207	Restituição de TPP Segurança Pública - Feaspol - Multas e Juros	-	-	(208,89)	(208,89)
912802	Restituição de Taxas pela Prestação de Serviços - TPS	-	-	(809.942,57)	(809.942,57)
9128021	Restituição de Taxas Judiciais	-	-	(2.373,96)	(2.373,96)
91280211	Restituição de Taxas Judiciais - Principal	-	-	(2.373,96)	(2.373,96)
9128021102	Restituição de Cota-Parte da TPS-Emolumentos e Custas Judiciais-Lei nº 13.971/18-FUNSEG-BA-Principal	-	-	(2.373,96)	(2.373,96)
9128022	Restituição de Taxas Extrajudiciais	-	-	(535.380,46)	(535.380,46)
91280221	Restituição de Taxas Extrajudiciais - Principal	-	-	(535.380,46)	(535.380,46)
9128022101	Restituição de TPS de Emolumentos e Custas Extrajudiciais - Principal	-	-	(535.380,46)	(535.380,46)
9128029	Restituição de Outras Taxas pela Prestação de Serviços - TPS	-	-	(272.188,15)	(272.188,15)
91280291	Restituição de Taxas pela Prestação de Serviços - TPS - Principal	-	-	(270.731,87)	(270.731,87)
9128029101	Restituição de TPS de Segurança de Trânsito - Livre - Principal	-	-	(881,56)	(881,56)
9128029102	Restituição de TPS de Segurança de Trânsito - Detran - Principal	-	-	(146,91)	(146,91)
9128029103	Restituição de TPS de Segurança de Trânsito - FELT - Principal	-	-	(440,76)	(440,76)
9128029104	Restituição de TPS de Segurança Pública - Feaspol - Principal	-	-	(84.566,62)	(84.566,62)
9128029105	Restituição de TPS de Segurança Pública - Funebom - Principal	-	-	(120.027,19)	(120.027,19)
9128029106	Restituição de TPS da Fazenda Pública - Livre - Principal	-	-	(3.819,48)	(3.819,48)
9128029107	Restituição de TPS de Administração dos Distritos Industriais - Funedic - Principal	-	-	(56.861,82)	(56.861,82)
9128029110	Restituição de TPS na Área de Saúde - Fesba - Principal	-	-	(3.987,53)	(3.987,53)
91280292	Restituição de Taxas pela Prestação de Serviços - TPS - Multas e Juros	-	-	(1.456,28)	(1.456,28)

**GOVERNO DO ESTADO DA BAHIA
COMPARATIVO DA RECEITA ORÇADA COM A ARRECADADA
ANEXO 10 LEI Nº 4.320/64
CONSOLIDADO DO ESTADO**

EXERCÍCIO: 2022

PERÍODO: ATÉ DEZEMBRO/2022

DATA: 17/01/2023

CONTA	DESCRIÇÃO	VALOR ORÇADO	VALOR ATUALIZADO	VALOR ARRECADADO	DIFERENÇAS
9128029201	Restituição de TPS de Segurança do Trânsito - Livre - Multa e Juros	-	-	(120,66)	(120,66)
9128029202	Restituição de TPS de Segurança do Trânsito - Detran - Multa e Juros	-	-	(20,11)	(20,11)
9128029203	Restituição de TPS de Segurança do Trânsito - FELT - Multa e Juros	-	-	(60,33)	(60,33)
9128029205	Restituição de TPS Segurança Pública - Funebom - Multas e Juros	-	-	(1.255,18)	(1.255,18)
92	Restituição de Contribuições	-	-	(166.102,88)	(166.102,88)
921	Restituição de Contribuições Sociais	-	-	(166.102,88)	(166.102,88)
9218	Restituição de Contribuições Sociais - Específicas de Estados	-	-	(166.102,88)	(166.102,88)
921801	Restituição de Contribuição de Servidor Público para o Regime Próprio de Previdência - RPPS	-	-	(163.557,68)	(163.557,68)
9218011	Restituição de Contribuição de Contribuição de Servidor Civil Ativo para o RPPS	-	-	(163.557,68)	(163.557,68)
92180111	Restituição de Contribuição de Contribuição de Servidor Civil Ativo para o RPPS - Principal	-	-	(163.557,68)	(163.557,68)
9218011101	Restituição de Contribuição de Servidor Civil Ativo p/Funprev - Executivo - Principal	-	-	(119.616,95)	(119.616,95)
9218011104	Restituição de Contribuição de Servidor Civil Ativo p/Funprev - TCM - Principal	-	-	(43.831,92)	(43.831,92)
9218011122	Restituição de Contribuição de Servidor Civil Ativo p/Baprev - ALBA - Principal	-	-	(108,81)	(108,81)
921805	Restituição de Contribuição do Militar e Pensionista para o SPSM	-	-	(2.545,20)	(2.545,20)
9218051	Restituição de Contribuição do Militar e Pensionista para o SPSM	-	-	(2.545,20)	(2.545,20)
92180511	Restituição de Contribuição do Militar Ativo para o SPSM - Principal	-	-	(2.545,20)	(2.545,20)
9218051103	Restituição de Contribuição do Militar Ativo p/SPSM - Principal	-	-	(2.545,20)	(2.545,20)
93	Restituição de Receita Patrimonial	-	-	(4.366.182,12)	(4.366.182,12)
931	Restituição de Exploração do Patrimônio Imobiliário do Estado	-	-	(59.217,16)	(59.217,16)
931001	Restituição de Aluguéis, Arrendamentos, Foros, Laudêmos, Tarifas de Ocupação	-	-	(59.217,16)	(59.217,16)
9310011	Restituição de Aluguéis e Arrendamentos	-	-	(59.217,16)	(59.217,16)
93100111	Restituição de Aluguéis e Arrendamentos - Principal	-	-	(59.217,16)	(59.217,16)
9310011191	Restituição de Demais Aluguéis e Arrendamentos - AD - Principal	-	-	(11.622,08)	(11.622,08)
9310011192	Restituição de Demais Aluguéis e Arrendamentos - AI - Principal	-	-	(47.595,08)	(47.595,08)
932	Restituição de Valores Mobiliários	-	-	(4.306.964,96)	(4.306.964,96)
9321	Restituição de Juros e Correções Monetárias	-	-	(4.297.358,96)	(4.297.358,96)
9321001	Restituição de Remuneração de Depósitos Bancários	-	-	(4.248.073,14)	(4.248.073,14)
93210011	Restituição de Remuneração de Depósitos Bancários - Principal	-	-	(4.248.073,14)	(4.248.073,14)
9321001101	Restituição de Remuneração de Depósito Bancário - Livre - Principal	-	-	(50.025,60)	(50.025,60)
9321001106	Restituição de Remuneração de Depósito Bancário - FNAS - Principal	-	-	(23.549,42)	(23.549,42)
9321001120	Restituição de Remuneração de Depósito Bancário - Transf Volunt Fed - AD - Principal	-	-	(2.533.437,17)	(2.533.437,17)
9321001121	Restituição de Remuneração de Depósito Bancário - Outras Transf - AD - Principal	-	-	(508,22)	(508,22)
9321001123	Restituição de Remuneração de Depósito Bancário - Transf de Órgão/Fundo Internac - Principal	-	-	(7.174,86)	(7.174,86)

**GOVERNO DO ESTADO DA BAHIA
COMPARATIVO DA RECEITA ORÇADA COM A ARRECADADA
ANEXO 10 LEI Nº 4.320/64
CONSOLIDADO DO ESTADO**

EXERCÍCIO: 2022

PERÍODO: ATÉ DEZEMBRO/2022

DATA: 17/01/2023

CONTA	DESCRIÇÃO	VALOR ORÇADO	VALOR ATUALIZADO	VALOR ARRECADADO	DIFERENÇAS
9321001134	Restituição de Remuneração de Depósito Bancário - Transf Volunt Fed - AI - Principal	-	-	(1.458.198,13)	(1.458.198,13)
9321001140	Restituição de Remuneração de Depósito Bancário - Convênio FNS/Fesba - Principal	-	-	(175.179,74)	(175.179,74)
9321004	Restituição de Remuneração de Recursos do Regime Próprio de Previdência Social - RPPS	-	-	(49.285,82)	(49.285,82)
93210041	Restituição de Remuneração de Recursos do RPPS - Principal	-	-	(49.285,82)	(49.285,82)
9321004101	Restituição de Remuneração de Recursos do RPPS - Funprev Movimento - Principal	-	-	(48.105,82)	(48.105,82)
9321004105	Restituição de Remuneração de Recursos do SPSM - FPSM - Principal	-	-	(1.180,00)	(1.180,00)
9322	Restituição de Dividendos	-	-	(9.606,00)	(9.606,00)
9322001	Restituição de Dividendos	-	-	(9.606,00)	(9.606,00)
93220011	Restituição de Dividendos - Principal	-	-	(9.606,00)	(9.606,00)
9322001101	Restituição de Dividendos - Principal - Livre - Principal	-	-	(9.606,00)	(9.606,00)
96	Restituição de Receita de Serviços	-	-	(777.803,97)	(777.803,97)
961	Restituição de Serviços Administrativos e Comerciais Gerais	-	-	(119.258,65)	(119.258,65)
961001	Restituição de Serviços Administrativos e Comerciais Gerais	-	-	(71.026,15)	(71.026,15)
9610011	Restituição de Serviços Administrativos e Comerciais Gerais	-	-	(71.026,15)	(71.026,15)
96100111	Restituição de Serviços Administrativos e Comerciais Gerais - Principal	-	-	(71.026,15)	(71.026,15)
9610011104	Restituição Serviço Comercialização de Livro, Periódico, Mat Escolar e de Publicidade-AI-Principal	-	-	(3.026,15)	(3.026,15)
9610011109	Restituição de Serviços de Consultoria, Assistência Técnica e Análise de Projeto - AI - Principal	-	-	(50.000,00)	(50.000,00)
9610011192	Restituição de Outros Serviços Administrativos e Comerciais Gerais - AI - Principal	-	-	(18.000,00)	(18.000,00)
961003	Restituição de Serviços de Registro, Certificação e Fiscalização	-	-	(48.232,50)	(48.232,50)
9610031	Restituição de Serviços de Registro, Certificação e Fiscalização	-	-	(48.232,50)	(48.232,50)
96100311	Restituição de Serviços de Registro, Certificação e Fiscalização - Principal	-	-	(48.232,50)	(48.232,50)
9610031103	Restituição Serviço de Certificação de Produtos e Serviços - AD - Principal	-	-	(48.232,50)	(48.232,50)
969	Restituição de Outros Serviços	-	-	(658.545,32)	(658.545,32)
969099	Restituição de Outros Serviços	-	-	(658.545,32)	(658.545,32)
9690991	Restituição de Outros Serviços	-	-	(658.545,32)	(658.545,32)
96909911	Restituição de Outros Serviços - Principal	-	-	(658.545,32)	(658.545,32)
9690991101	Restituição de Outros Serviços - Livre - Principal	-	-	(658.545,32)	(658.545,32)
97	Dedução ou Restituição de Transferências Correntes	(2.065.343.900,00)	(2.065.343.900,00)	(2.907.851.933,95)	(842.508.033,95)
971	Dedução ou Restituição de Transferências da União e de suas Entidades	(2.065.343.900,00)	(2.065.343.900,00)	(2.897.641.563,79)	(832.297.663,79)
9718	Dedução ou Restituição de Transferências da União - Específicas do Estado	(2.065.343.900,00)	(2.065.343.900,00)	(2.881.716.285,09)	(816.372.385,09)
971801	Dedução ou Restituição de Participação na Receita da União	(2.065.343.900,00)	(2.065.343.900,00)	(2.881.703.850,18)	(816.359.950,18)
9718011	Dedução e ou Restituição de Cota-Parte do Fundo de Participação dos Estados e do Distrito Fed - FPE	(2.027.248.400,00)	(2.027.248.400,00)	(2.849.380.299,25)	(822.131.899,25)
97180111	Dedução ou Restituição de Cota-Parte do FPE - Principal	(2.027.248.400,00)	(2.027.248.400,00)	(2.849.380.299,25)	(822.131.899,25)

GOVERNO DO ESTADO DA BAHIA
COMPARATIVO DA RECEITA ORÇADA COM A ARRECADADA
ANEXO 10 LEI Nº 4.320/64
CONSOLIDADO DO ESTADO

EXERCÍCIO: 2022

PERÍODO: ATÉ DEZEMBRO/2022

DATA: 17/01/2023

CONTA	DESCRIÇÃO	VALOR ORÇADO	VALOR ATUALIZADO	VALOR ARRECADADO	DIFERENÇAS
9718011102	Dedução de Cota-Parte do FPE - Fundeb - Principal	(2.027.248.400,00)	(2.027.248.400,00)	(2.849.380.299,25)	(822.131.899,25)
9718016	Dedução e ou Restituição de Cota-Parte do Imp S/Prod Industr-Estados Export de Prod Industr-IPI	(38.095.500,00)	(38.095.500,00)	(32.323.550,93)	5.771.949,07
97180161	Dedução ou Restituição de Cota-Parte do IPI - Principal	(38.095.500,00)	(38.095.500,00)	(32.323.550,93)	5.771.949,07
9718016102	Dedução de Cota-Parte do IPI Exportação - Fundeb - Principal	(38.095.500,00)	(38.095.500,00)	(32.323.550,93)	5.771.949,07
971810	Restituição de Transferências de Convênios da União e de suas Entidades	-	-	(12.434,91)	(12.434,91)
9718109	Restituição de Outras Transferências de Convênios da União	-	-	(12.434,91)	(12.434,91)
97181091	Restituição de Outras Transferências de Convênios da União - Principal	-	-	(12.434,91)	(12.434,91)
9718109191	Restituição de Outros Transferências de Convênios da União - AD - Principal	-	-	(12.434,91)	(12.434,91)
9719	Dedução de Auxílio Financeiro - Outorga Crédito Tributário ICMS - Art. 5º Inciso V EC nº 123/22	-	-	(15.925.278,70)	(15.925.278,70)
971961	Dedução de Auxílio Financeiro - Outorga Crédito Tributário ICMS - Art. 5º Inciso V EC nº 123/22	-	-	(15.925.278,70)	(15.925.278,70)
97196101	Dedução Auxílio Financ-Outorga Crédito Tributário ICMS-Art 5º Inciso V EC nº 123/22-Fundeb-Principal	-	-	(15.925.278,70)	(15.925.278,70)
9719610102	Dedução Auxílio Financ-Outorga Crédito Tributário ICMS-Art 5º Inciso V EC nº 123/22-Fundeb-Principal	-	-	(15.925.278,70)	(15.925.278,70)
975	Dedução e ou Restituição de Transferências de Outras Instituições Públicas	-	-	(10.210.370,16)	(10.210.370,16)
9758	Dedução e ou Restituição de Transferências de Outras Instituições Públicas - Específica para Estados	-	-	(10.210.370,16)	(10.210.370,16)
975801	Restituição de Transferências de Recursos do Fundeb	-	-	(10.210.370,16)	(10.210.370,16)
9758011	Restituição de Transferências de Recursos do Fundeb	-	-	(10.210.370,16)	(10.210.370,16)
97580111	Restituição de Transferências de Recursos do Fundeb - Principal	-	-	(10.210.370,16)	(10.210.370,16)
9758011101	Restituição de Transferências do Fundeb - Principal	-	-	(10.210.370,16)	(10.210.370,16)
99	Restituição de Outras Receitas Correntes	-	-	(13.109.034,38)	(13.109.034,38)
991	Restituição de Multas Administrativas, Contratuais e Judiciais	-	-	(492.085,41)	(492.085,41)
991001	Restituição de Multas Previstas em Legislação Específica	-	-	(20.397,25)	(20.397,25)
9910011	Restituição de Multas Previstas em Legislação Específica	-	-	(20.397,25)	(20.397,25)
99100111	Restituição de Multas Previstas em Legislação Específica - Principal	-	-	(20.397,25)	(20.397,25)
9910011101	Restituição de Multas por Infração ao Regulamento do ITD - Livre - Principal	-	-	(1.550,75)	(1.550,75)
9910011108	Restituição de Multa por Infração ao Regulamento de Transito - SIT - Principal	-	-	(17.768,50)	(17.768,50)
9910011118	Restituição de Multa por Infração ao Regulamento de Defesa Sanitária Animal - ADAB - Principal	-	-	(1.078,00)	(1.078,00)
991006	Restituição de Multas por Danos Ambientais	-	-	(224.407,33)	(224.407,33)
9910061	Restituição de Multas Administrativas por Danos Ambientais	-	-	(224.407,33)	(224.407,33)
99100611	Restituição de Multas Administrativas por Danos Ambientais - Principal	-	-	(224.407,33)	(224.407,33)
9910061102	Restituição de Multa por Atos Lesivos ao Meio Ambiente - INEMA - Principal	-	-	(224.407,33)	(224.407,33)
991009	Restituição de Multas e Juros Previstos em Contratos	-	-	(247.280,83)	(247.280,83)
9910091	Restituição de Multas e Juros Previstos em Contrato	-	-	(247.280,83)	(247.280,83)
99100911	Restituição de Multas e Juros Previstos em Contratos - Principal	-	-	(247.280,83)	(247.280,83)

**GOVERNO DO ESTADO DA BAHIA
COMPARATIVO DA RECEITA ORÇADA COM A ARRECADADA
ANEXO 10 LEI Nº 4.320/64
CONSOLIDADO DO ESTADO**

EXERCÍCIO: 2022

PERÍODO: ATÉ DEZEMBRO/2022

DATA: 17/01/2023

CONTA	DESCRIÇÃO	VALOR ORÇADO	VALOR ATUALIZADO	VALOR ARRECADADO	DIFERENÇAS
9910091108	Restituição de Multa e Juros de Mora de Contratos - AI - Principal	-	-	(247.280,83)	(247.280,83)
992	Restituição de Indenizações, Restituições e Ressarcimentos	-	-	(11.655.990,06)	(11.655.990,06)
9921	Restituição de Indenizações	-	-	(1.031.546,58)	(1.031.546,58)
992199	Restituição de Outras Indenizações	-	-	(1.031.546,58)	(1.031.546,58)
9921991	Restituição de Outras Indenizações	-	-	(1.031.546,58)	(1.031.546,58)
99219911	Restituição de Outras Indenizações - Principal	-	-	(1.031.546,58)	(1.031.546,58)
9921991190	Restituição de Outras Indenizações - Livre - Principal	-	-	(1.031.546,58)	(1.031.546,58)
9922	Restituição de Restituições	-	-	(68.697,90)	(68.697,90)
992201	Restituição de Restituições de Convênios	-	-	(66.999,99)	(66.999,99)
9922011	Restituição de Restituições de Convênios - Primárias	-	-	(66.999,99)	(66.999,99)
99220111	Restituição de Restituições de Convênios - Primárias - Principal	-	-	(66.999,99)	(66.999,99)
9922011101	Restituição de Restituições de Convênios - Livre - Principal	-	-	(66.999,99)	(66.999,99)
992203	Restituição de Restituição de Benefícios Previdenciários	-	-	(1.697,91)	(1.697,91)
9922031	Restituição de Restituição de Benefícios Previdenciários	-	-	(1.697,91)	(1.697,91)
99220311	Restituição de Restituição de Benefícios Previdenciários - Principal	-	-	(1.697,91)	(1.697,91)
9922031101	Restituição de Outras Restituições - Acordo Ressarcimento de Benefícios - Funprev - Principal	-	-	(1.697,91)	(1.697,91)
9928	Restituição de Indenizações, Restituições e Ressarcimentos - Específicas para Estado	-	-	(10.555.745,58)	(10.555.745,58)
992802	Restituição de Restituições - Específicas para Estado	-	-	(10.555.745,58)	(10.555.745,58)
9928029	Restituição de Outras Restituições - Específicas para Estado	-	-	(10.555.745,58)	(10.555.745,58)
99280291	Restituição de Outras Restituições - Específicas para Estado - Principal	-	-	(10.555.745,58)	(10.555.745,58)
9928029101	Restituição de Outras Restituições-Livre-Principal	-	-	(10.206.511,39)	(10.206.511,39)
9928029119	Restituição de Outras Restituições - Saúde - Principal	-	-	(348.442,79)	(348.442,79)
9928029121	Restituição de Outras Restituições ç FMPGE - AD - Principal	-	-	(791,40)	(791,40)
999	Restituição de Demais Receitas Correntes	-	-	(960.958,91)	(960.958,91)
999012	Restituição de Encargos Legais pela Inscrição em Dívida Ativa e Receitas de Ônus de Sucumbência	-	-	(5.717,50)	(5.717,50)
9990122	Restituição de Ônus de Sucumbência	-	-	(5.717,50)	(5.717,50)
99901221	Restituição de Ônus de Sucumbência - Principal	-	-	(5.701,12)	(5.701,12)
9990122104	Restituição de Honorários Advocatícios (Lei nº 13.446/2015, art.15) - FMPGE - Principal	-	-	(5.701,12)	(5.701,12)
99901222	Restituição de Ônus de Sucumbência - Multas e Juros	-	-	(16,38)	(16,38)
9990122204	Restituição de Honorários Advocatícios - (Lei nº 13.446/2015, art.15) - FMPGE - Multas e Juros	-	-	(16,38)	(16,38)
999099	Restituição de Outras Receitas Correntes	-	-	(955.241,41)	(955.241,41)
9990991	Restituição de Outras Receitas - Primárias	-	-	(955.241,41)	(955.241,41)
99909911	Restituição de Outras Receitas - Primárias - Principal	-	-	(22.269,59)	(22.269,59)

**GOVERNO DO ESTADO DA BAHIA
COMPARATIVO DA RECEITA ORÇADA COM A ARRECADADA
ANEXO 10 LEI Nº 4.320/64
CONSOLIDADO DO ESTADO**

EXERCÍCIO: 2022

PERÍODO: ATÉ DEZEMBRO/2022

DATA: 17/01/2023

CONTA	DESCRIÇÃO	VALOR ORÇADO	VALOR ATUALIZADO	VALOR ARRECADADO	DIFERENÇAS
9990991190	Restituição de Outros Receitas - Livre - Principal	-	-	(22.269,59)	(22.269,59)
99909912	Restituição de Outras Receitas - Primárias - Multas e Juros	-	-	(932.971,82)	(932.971,82)
9990991290	Restituição de Outras Receitas - Primárias - Livre - Multas e Juros	-	-	(932.971,82)	(932.971,82)
9	Deduções e ou Restituições de Receitas de Capital	-	-	(922.450,26)	(922.450,26)
9129	Restituição de Outras Operações de Crédito - Mercado Externo	-	-	(578.654,48)	(578.654,48)
9129001	Restituição de Outras Operações de Crédito - Mercado Externo	-	-	(578.654,48)	(578.654,48)
91290011	Restituição de Outras Operações de Crédito - Mercado Externo - Principal	-	-	(578.654,48)	(578.654,48)
9129001104	Restituição de OCE para Outros Programas de Governo - Principal	-	-	(578.654,48)	(578.654,48)
9213	Restituição de Alienação de Bens Móveis e Semoventes	-	-	(144.530,00)	(144.530,00)
9213001	Restituição de Alienação de Bens Móveis e Semoventes	-	-	(144.530,00)	(144.530,00)
92130011	Restituição de Alienação de Bens Móveis e Semoventes - Principal	-	-	(144.530,00)	(144.530,00)
9213001109	Restituição de Alienação de Outros Bens Móveis - Principal	-	-	(144.530,00)	(144.530,00)
930007	Restituição de Amortização de Financiamentos	-	-	(58.572,13)	(58.572,13)
9300071	Restituição de Amortização de Financiamentos	-	-	(58.572,13)	(58.572,13)
93000711	Restituição de Amortização de Financiamentos - Principal	-	-	(58.572,13)	(58.572,13)
9300071102	Restituição de Amortização de Financiamentos Habitacionais - Prohabit - Livre - Principal	-	-	(58.572,13)	(58.572,13)
9418	Restituição de Transferências da União - Estado	-	-	(140.693,65)	(140.693,65)
941810	Restituição de Transferência de Convênios da União e de suas Entidades	-	-	(140.693,65)	(140.693,65)
9418109	Restituição de Outras Transferências de Convênios da União	-	-	(140.693,65)	(140.693,65)
94181091	Restituição de Outras Transferências de Convênios da União - Principal	-	-	(140.693,65)	(140.693,65)
9418109103	Restituição de Outras Transferências de Convênios da União - AD - Principal	-	-	(140.693,65)	(140.693,65)
9	Deduções e ou Restituições de Receitas Intraorçamentárias	-	-	(124.561,40)	(124.561,40)
92	Restituição de Contribuições	-	-	(124.561,40)	(124.561,40)
921	Restituição de Contribuições Sociais	-	-	(124.561,40)	(124.561,40)
9218	Restituição de Contribuições Sociais - Específicas de Estados	-	-	(124.561,40)	(124.561,40)
921803	Restituição de Contribuição Patronal de Servidor Civil para o Regime Próprio de Previdência - RPPS	-	-	(124.561,40)	(124.561,40)
9218031	Restituição de Contribuição Patronal de Servidor Civil Ativo para o RPPS	-	-	(124.561,40)	(124.561,40)
92180311	Restituição de Contribuição Patronal de Servidor Civil Ativo para o RPPS - Principal	-	-	(124.561,40)	(124.561,40)
9218031101	Restituição de Contribuição Patronal de Servidor Civil Ativo p/Funprev - Executivo - Principal	-	-	(48.375,64)	(48.375,64)
9218031104	Restituição de Contribuição Patronal de Servidor Civil Ativo p/Funprev - TCM - Principal	-	-	(73.580,29)	(73.580,29)
9218031111	Restituição de Contribuição Patronal de Servidor Civil Ativo p/CAP Funprev - Executivo - Principal	-	-	(987,25)	(987,25)
9218031114	Restituição de Contribuição Patronal de Servidor Civil Ativo p/CAP Funprev - TCM - Principal	-	-	(1.501,64)	(1.501,64)
9218031122	Restituição de Contribuição Patronal de Servidor Civil Ativo p/Baprev - ALBA - Principal	-	-	(116,58)	(116,58)
	TOTAL DA RECEITA	52.835.335.473,00	71.704.400.788,00	71.667.009.738,26	(37.391.049,74)



ANEXO 11

Comparativo da Despesa Autorizada com a Realizada

ANEXO 11 DA LEI 4.320/64

**COMPARATIVO DA DESPESA AUTORIZADA COM A REALIZADA
POSIÇÃO ATÉ O MÊS DE DEZEMBRO/2022**

CONSOLIDADO DO ESTADO

Referência: Lei 4.320/64

CÓDIGO	TÍTULOS	AUTORIZADA			REALIZADA	DIFERENÇAS
		CRÉDITOS ORÇAM./	CRÉDITOS ESPEC./	TOTAL		
1 01	Assembleia Legislativa da Bahia	874.554.000,00	0,00	874.554.000,00	872.788.131,59	1.765.868,41
3	DESPESA CORRENTE	873.708.437,00	0,00	873.708.437,00	872.016.856,33	1.691.580,67
31	Pessoal e Encargos Sociais	766.985.908,00	0,00	766.985.908,00	765.668.868,18	1.317.039,82
33	Outras Despesas Correntes	106.722.529,00	0,00	106.722.529,00	106.347.988,15	374.540,85
4	DESPESA CAPITAL	845.563,00	0,00	845.563,00	771.275,26	74.287,74
44	Investimento	845.563,00	0,00	845.563,00	771.275,26	74.287,74
1 02	Tribunal de Contas do Estado	293.423.833,00	0,00	293.423.833,00	282.736.141,09	10.687.691,91
3	DESPESA CORRENTE	281.624.183,00	0,00	281.624.183,00	273.074.557,32	8.549.625,68
31	Pessoal e Encargos Sociais	238.262.000,00	0,00	238.262.000,00	238.049.043,04	212.956,96
33	Outras Despesas Correntes	43.362.183,00	0,00	43.362.183,00	35.025.514,28	8.336.668,72
4	DESPESA CAPITAL	11.799.650,00	0,00	11.799.650,00	9.661.583,77	2.138.066,23
44	Investimento	11.799.650,00	0,00	11.799.650,00	9.661.583,77	2.138.066,23
1 03	Tribunal de Contas dos Municípios	203.479.000,00	0,00	203.479.000,00	201.473.599,79	2.005.400,21
3	DESPESA CORRENTE	201.505.136,00	0,00	201.505.136,00	200.404.938,26	1.100.197,74
31	Pessoal e Encargos Sociais	166.601.554,00	0,00	166.601.554,00	166.024.243,67	577.310,33
33	Outras Despesas Correntes	34.903.582,00	0,00	34.903.582,00	34.380.694,59	522.887,41
4	DESPESA CAPITAL	1.973.864,00	0,00	1.973.864,00	1.068.661,53	905.202,47
44	Investimento	1.973.864,00	0,00	1.973.864,00	1.068.661,53	905.202,47
2 04	Tribunal de Justiça	3.187.151.774,00	0,00	3.187.151.774,00	3.136.270.688,64	50.881.085,36
3	DESPESA CORRENTE	3.135.401.120,00	0,00	3.135.401.120,00	3.096.617.670,04	38.783.449,96
31	Pessoal e Encargos Sociais	2.519.436.688,00	0,00	2.519.436.688,00	2.515.920.244,18	3.516.443,82
33	Outras Despesas Correntes	615.964.432,00	0,00	615.964.432,00	580.697.425,86	35.267.006,14
4	DESPESA CAPITAL	51.750.654,00	0,00	51.750.654,00	39.653.018,60	12.097.635,40
44	Investimento	51.750.654,00	0,00	51.750.654,00	39.653.018,60	12.097.635,40
3 05	Casa Militar do Governador	88.478.430,00	0,00	88.478.430,00	84.780.952,97	3.697.477,03
3	DESPESA CORRENTE	87.584.430,00	0,00	87.584.430,00	83.888.107,17	3.696.322,83
31	Pessoal e Encargos Sociais	49.649.500,00	0,00	49.649.500,00	49.620.015,15	29.484,85
33	Outras Despesas Correntes	37.934.930,00	0,00	37.934.930,00	34.268.092,02	3.666.837,98
4	DESPESA CAPITAL	894.000,00	0,00	894.000,00	892.845,80	1.154,20
44	Investimento	894.000,00	0,00	894.000,00	892.845,80	1.154,20

ANEXO 11 DA LEI 4.320/64

**COMPARATIVO DA DESPESA AUTORIZADA COM A REALIZADA
POSIÇÃO ATÉ O MÊS DE DEZEMBRO/2022**

CONSOLIDADO DO ESTADO

CÓDIGO	TÍTULOS	AUTORIZADA		TOTAL	REALIZADA	DIFERENÇAS
		CRÉDITOS ORÇAM./	CRÉDITOS ESPEC./			
3 06	Procuradoria Geral do Estado	206.067.544,00	0,00	206.067.544,00	183.930.440,74	22.137.103,26
3	DESPESA CORRENTE	192.201.979,00	0,00	192.201.979,00	179.898.154,23	12.303.824,77
31	Pessoal e Encargos Sociais	152.169.594,00	0,00	152.169.594,00	150.897.289,73	1.272.304,27
33	Outras Despesas Correntes	40.032.385,00	0,00	40.032.385,00	29.000.864,50	11.031.520,50
4	DESPESA CAPITAL	13.865.565,00	0,00	13.865.565,00	4.032.286,51	9.833.278,49
44	Investimento	13.865.565,00	0,00	13.865.565,00	4.032.286,51	9.833.278,49
3 07	Gabinete do Vice Governador	3.736.709,00	0,00	3.736.709,00	3.165.001,08	571.707,92
3	DESPESA CORRENTE	3.714.709,00	0,00	3.714.709,00	3.148.208,08	566.500,92
31	Pessoal e Encargos Sociais	2.725.000,00	0,00	2.725.000,00	2.643.412,68	81.587,32
33	Outras Despesas Correntes	989.709,00	0,00	989.709,00	504.795,40	484.913,60
4	DESPESA CAPITAL	22.000,00	0,00	22.000,00	16.793,00	5.207,00
44	Investimento	22.000,00	0,00	22.000,00	16.793,00	5.207,00
3 08	Secretaria de Infraestrutura Hídrica e Saneamento	1.201.806.952,00	0,00	1.201.806.952,00	888.430.347,42	313.376.604,58
3	DESPESA CORRENTE	210.950.507,48	0,00	210.950.507,48	192.540.815,73	18.409.691,75
31	Pessoal e Encargos Sociais	103.335.265,00	0,00	103.335.265,00	100.355.093,06	2.980.171,94
33	Outras Despesas Correntes	107.615.242,48	0,00	107.615.242,48	92.185.722,67	15.429.519,81
4	DESPESA CAPITAL	990.856.444,52	0,00	990.856.444,52	695.889.531,69	294.966.912,83
44	Investimento	990.856.444,52	0,00	990.856.444,52	695.889.531,69	294.966.912,83
3 09	Secretaria da Administração	13.790.262.598,00	0,00	13.790.262.598,00	13.861.825.175,69	(71.562.577,69)
3	DESPESA CORRENTE	13.765.728.087,00	0,00	13.765.728.087,00	13.840.224.953,10	(74.496.866,10)
31	Pessoal e Encargos Sociais	10.824.745.629,00	0,00	10.824.745.629,00	10.716.771.010,61	107.974.618,39
33	Outras Despesas Correntes	2.940.982.458,00	0,00	2.940.982.458,00	3.123.453.942,49	(182.471.484,49)
4	DESPESA CAPITAL	24.534.511,00	0,00	24.534.511,00	21.600.222,59	2.934.288,41
44	Investimento	16.534.511,00	0,00	16.534.511,00	21.595.822,59	(5.061.311,59)
45	Inversões Financeiras	8.000.000,00	0,00	8.000.000,00	4.400,00	7.995.600,00
3 10	Secretaria da Agricultura, Pecuária, Irrigação,	279.425.900,00	0,00	279.425.900,00	219.440.984,16	59.984.915,84
3	DESPESA CORRENTE	172.483.858,00	0,00	172.483.858,00	151.366.131,15	21.117.726,85
31	Pessoal e Encargos Sociais	109.774.510,00	0,00	109.774.510,00	106.069.576,02	3.704.933,98
33	Outras Despesas Correntes	62.709.348,00	0,00	62.709.348,00	45.296.555,13	17.412.792,87
4	DESPESA CAPITAL	106.942.042,00	0,00	106.942.042,00	68.074.853,01	38.867.188,99
44	Investimento	106.942.042,00	0,00	106.942.042,00	68.074.853,01	38.867.188,99

ANEXO 11 DA LEI 4.320/64

**COMPARATIVO DA DESPESA AUTORIZADA COM A REALIZADA
POSIÇÃO ATÉ O MÊS DE DEZEMBRO/2022**

CONSOLIDADO DO ESTADO

CÓDIGO	TÍTULOS	CRÉDITOS ORÇAM./	AUTORIZADA		TOTAL	REALIZADA	DIFERENÇAS
			CRÉDITOS ESPEC./				
3 11	Secretaria da Educação	15.255.405.169,00	0,00		15.255.405.169,00	10.021.663.903,46	5.233.741.265,54
3	DESPESA CORRENTE	11.417.635.792,00	0,00		11.417.635.792,00	8.751.962.671,72	2.665.673.120,28
31	Pessoal e Encargos Sociais	8.308.014.652,00	0,00		8.308.014.652,00	6.360.525.789,03	1.947.488.862,97
33	Outras Despesas Correntes	3.109.621.140,00	0,00		3.109.621.140,00	2.391.436.882,69	718.184.257,31
4	DESPESA CAPITAL	3.837.769.377,00	0,00		3.837.769.377,00	1.269.701.231,74	2.568.068.145,26
44	Investimento	3.837.769.377,00	0,00		3.837.769.377,00	1.269.701.231,74	2.568.068.145,26
3 12	Secretaria de Justiça, Direitos Humanos e	387.455.317,00	0,00		387.455.317,00	330.147.368,24	57.307.948,76
3	DESPESA CORRENTE	366.564.466,67	0,00		366.564.466,67	323.150.102,42	43.414.364,25
31	Pessoal e Encargos Sociais	75.538.508,00	0,00		75.538.508,00	72.879.860,45	2.658.647,55
33	Outras Despesas Correntes	291.025.958,67	0,00		291.025.958,67	250.270.241,97	40.755.716,70
4	DESPESA CAPITAL	20.890.850,33	0,00		20.890.850,33	6.997.265,82	13.893.584,51
44	Investimento	20.890.850,33	0,00		20.890.850,33	6.997.265,82	13.893.584,51
3 13	Secretaria da Fazenda	1.119.580.826,00	0,00		1.119.580.826,00	1.016.242.501,05	103.338.324,95
3	DESPESA CORRENTE	936.589.388,00	0,00		936.589.388,00	899.140.861,62	37.448.526,38
31	Pessoal e Encargos Sociais	740.738.086,00	0,00		740.738.086,00	729.710.717,25	11.027.368,75
33	Outras Despesas Correntes	195.851.302,00	0,00		195.851.302,00	169.430.144,37	26.421.157,63
4	DESPESA CAPITAL	182.991.438,00	0,00		182.991.438,00	117.101.639,43	65.889.798,57
44	Investimento	78.997.438,00	0,00		78.997.438,00	22.067.809,10	56.929.628,90
45	Inversões Financeiras	103.994.000,00	0,00		103.994.000,00	95.033.830,33	8.960.169,67
3 14	Casa Civil	45.349.190,00	0,00		45.349.190,00	36.725.041,49	8.624.148,51
3	DESPESA CORRENTE	44.407.651,00	0,00		44.407.651,00	36.482.272,82	7.925.378,18
31	Pessoal e Encargos Sociais	21.754.000,00	0,00		21.754.000,00	21.500.381,64	253.618,36
33	Outras Despesas Correntes	22.653.651,00	0,00		22.653.651,00	14.981.891,18	7.671.759,82
4	DESPESA CAPITAL	941.539,00	0,00		941.539,00	242.768,67	698.770,33
44	Investimento	941.539,00	0,00		941.539,00	242.768,67	698.770,33
3 15	Secretaria de Desenvolvimento Econômico	275.393.374,00	0,00		275.393.374,00	197.621.853,05	77.771.520,95
3	DESPESA CORRENTE	224.450.459,00	0,00		224.450.459,00	192.096.839,22	32.353.619,78
31	Pessoal e Encargos Sociais	89.651.000,00	0,00		89.651.000,00	85.001.597,47	4.649.402,53
33	Outras Despesas Correntes	134.799.459,00	0,00		134.799.459,00	107.095.241,75	27.704.217,25
4	DESPESA CAPITAL	50.942.915,00	0,00		50.942.915,00	5.525.013,83	45.417.901,17

ANEXO 11 DA LEI 4.320/64

**COMPARATIVO DA DESPESA AUTORIZADA COM A REALIZADA
POSIÇÃO ATÉ O MÊS DE DEZEMBRO/2022**

CONSOLIDADO DO ESTADO

CÓDIGO	TÍTULOS	CRÉDITOS ORÇAM./	AUTORIZADA		TOTAL	REALIZADA	DIFERENÇAS
			CRÉDITOS ESPEC./				
44	Investimento	50.942.915,00	0,00		50.942.915,00	5.511.516,70	45.431.398,30
45	Inversões Financeiras	0,00	0,00		0,00	13.497,13	(13.497,13)
3 17	Secretaria do Planejamento	69.783.919,00	0,00		69.783.919,00	64.285.106,39	5.498.812,61
3	DESPESA CORRENTE	64.003.125,00	0,00		64.003.125,00	58.690.189,88	5.312.935,12
31	Pessoal e Encargos Sociais	43.551.993,00	0,00		43.551.993,00	43.223.496,55	328.496,45
33	Outras Despesas Correntes	20.451.132,00	0,00		20.451.132,00	15.466.693,33	4.984.438,67
4	DESPESA CAPITAL	5.780.794,00	0,00		5.780.794,00	5.594.916,51	185.877,49
44	Investimento	5.780.794,00	0,00		5.780.794,00	5.594.916,51	185.877,49
3 18	Secretaria de Desenvolvimento Rural	1.192.128.764,00	0,00		1.192.128.764,00	931.435.163,58	260.693.600,42
3	DESPESA CORRENTE	398.092.144,00	0,00		398.092.144,00	300.013.462,88	98.078.681,12
31	Pessoal e Encargos Sociais	65.680.707,18	0,00		65.680.707,18	64.927.639,84	753.067,34
33	Outras Despesas Correntes	332.411.436,82	0,00		332.411.436,82	235.085.823,04	97.325.613,78
4	DESPESA CAPITAL	794.036.620,00	0,00		794.036.620,00	631.421.700,70	162.614.919,30
44	Investimento	752.903.692,00	0,00		752.903.692,00	590.288.772,70	162.614.919,30
45	Inversões Financeiras	41.132.928,00	0,00		41.132.928,00	41.132.928,00	0,00
3 19	Secretaria da Saúde	8.661.806.892,00	0,00		8.661.806.892,00	8.053.444.907,77	608.361.984,23
3	DESPESA CORRENTE	7.818.556.244,00	0,00		7.818.556.244,00	7.644.105.601,94	174.450.642,06
31	Pessoal e Encargos Sociais	1.279.200.605,00	0,00		1.279.200.605,00	1.265.275.146,47	13.925.458,53
32	Juros e Encargos da Dívida	17.148.000,00	0,00		17.148.000,00	0,00	17.148.000,00
33	Outras Despesas Correntes	6.522.207.639,00	0,00		6.522.207.639,00	6.378.830.455,47	143.377.183,53
4	DESPESA CAPITAL	843.250.648,00	0,00		843.250.648,00	409.339.305,83	433.911.342,17
44	Investimento	770.702.671,00	0,00		770.702.671,00	368.046.329,46	402.656.341,54
45	Inversões Financeiras	41.292.977,00	0,00		41.292.977,00	41.292.976,37	0,63
46	Amortização da Dívida	31.255.000,00	0,00		31.255.000,00	0,00	31.255.000,00
3 20	Secretaria da Segurança Pública	5.703.693.735,00	0,00		5.703.693.735,00	5.484.699.456,56	218.994.278,44
3	DESPESA CORRENTE	5.237.764.726,00	0,00		5.237.764.726,00	5.088.467.587,99	149.297.138,01
31	Pessoal e Encargos Sociais	4.193.216.174,00	0,00		4.193.216.174,00	4.177.160.195,64	16.055.978,36
33	Outras Despesas Correntes	1.044.548.552,00	0,00		1.044.548.552,00	911.307.392,35	133.241.159,65
4	DESPESA CAPITAL	465.929.009,00	0,00		465.929.009,00	396.231.868,57	69.697.140,43
44	Investimento	465.924.609,00	0,00		465.924.609,00	396.231.868,57	69.692.740,43
45	Inversões Financeiras	4.400,00	0,00		4.400,00	0,00	4.400,00

ANEXO 11 DA LEI 4.320/64

COMPARATIVO DA DESPESA AUTORIZADA COM A REALIZADA
POSIÇÃO ATÉ O MÊS DE DEZEMBRO/2022

CONSOLIDADO DO ESTADO

CÓDIGO	TÍTULOS	CRÉDITOS ORÇAM./	AUTORIZADA		TOTAL	REALIZADA	DIFERENÇAS
			CRÉDITOS ESPEC./				
3 21	Secretaria do Trabalho, Emprego, Renda e Esporte	518.790.013,00	0,00		518.790.013,00	482.272.511,20	36.517.501,80
3	DESPEZA CORRENTE	284.301.801,00	0,00		284.301.801,00	257.920.658,34	26.381.142,66
31	Pessoal e Encargos Sociais	41.988.500,00	0,00		41.988.500,00	41.086.195,74	902.304,26
33	Outras Despesas Correntes	242.313.301,00	0,00		242.313.301,00	216.834.462,60	25.478.838,40
4	DESPEZA CAPITAL	234.488.212,00	0,00		234.488.212,00	224.351.852,86	10.136.359,14
44	Investimento	162.260.212,00	0,00		162.260.212,00	152.476.143,53	9.784.068,47
45	Inversões Financeiras	72.228.000,00	0,00		72.228.000,00	71.875.709,33	352.290,67
3 22	Secretaria de Cultura	245.907.289,00	0,00		245.907.289,00	189.585.533,67	56.321.755,33
3	DESPEZA CORRENTE	231.246.295,00	0,00		231.246.295,00	179.958.563,07	51.287.731,93
31	Pessoal e Encargos Sociais	78.449.813,00	0,00		78.449.813,00	74.800.336,44	3.649.476,56
33	Outras Despesas Correntes	152.796.482,00	0,00		152.796.482,00	105.158.226,63	47.638.255,37
4	DESPEZA CAPITAL	14.660.994,00	0,00		14.660.994,00	9.626.970,60	5.034.023,40
44	Investimento	14.660.994,00	0,00		14.660.994,00	9.626.970,60	5.034.023,40
3 24	Secretaria de Infraestrutura	3.554.381.359,00	0,00		3.554.381.359,00	2.999.033.302,38	555.348.056,62
3	DESPEZA CORRENTE	537.437.886,20	0,00		537.437.886,20	473.608.138,12	63.829.748,08
31	Pessoal e Encargos Sociais	69.671.000,00	0,00		69.671.000,00	68.778.227,58	892.772,42
33	Outras Despesas Correntes	467.766.886,20	0,00		467.766.886,20	404.829.910,54	62.936.975,66
4	DESPEZA CAPITAL	3.016.943.472,80	0,00		3.016.943.472,80	2.525.425.164,26	491.518.308,54
44	Investimento	3.008.858.472,80	0,00		3.008.858.472,80	2.517.860.949,16	490.997.523,64
45	Inversões Financeiras	8.085.000,00	0,00		8.085.000,00	7.564.215,10	520.784,90
3 26	Secretaria de Desenvolvimento Urbano	3.707.204.289,00	0,00		3.707.204.289,00	5.269.427.245,19	(1.562.222.956,19)
3	DESPEZA CORRENTE	1.026.239.487,00	0,00		1.026.239.487,00	1.012.290.576,25	13.948.910,75
31	Pessoal e Encargos Sociais	87.215.617,00	0,00		87.215.617,00	83.070.999,49	4.144.617,51
33	Outras Despesas Correntes	939.023.870,00	0,00		939.023.870,00	929.219.576,76	9.804.293,24
4	DESPEZA CAPITAL	2.680.964.802,00	0,00		2.680.964.802,00	4.257.136.668,94	(1.576.171.866,94)
44	Investimento	2.360.474.340,00	0,00		2.360.474.340,00	3.938.519.150,44	(1.578.044.810,44)
45	Inversões Financeiras	320.490.462,00	0,00		320.490.462,00	318.617.518,50	1.872.943,50
3 27	Secretaria do Meio Ambiente	209.971.649,00	0,00		209.971.649,00	187.703.670,45	22.267.978,55
3	DESPEZA CORRENTE	205.595.761,00	0,00		205.595.761,00	185.607.868,05	19.987.892,95
31	Pessoal e Encargos Sociais	89.278.000,00	0,00		89.278.000,00	88.318.473,92	959.526,08

ANEXO 11 DA LEI 4.320/64

**COMPARATIVO DA DESPESA AUTORIZADA COM A REALIZADA
POSIÇÃO ATÉ O MÊS DE DEZEMBRO/2022**

CONSOLIDADO DO ESTADO

CÓDIGO	TÍTULOS	AUTORIZADA		TOTAL	REALIZADA	DIFERENÇAS
		CRÉDITOS ORÇAM./	CRÉDITOS ESPEC./			
33	Outras Despesas Correntes	116.317.761,00	0,00	116.317.761,00	97.289.394,13	19.028.366,87
4	DESPESA CAPITAL	4.375.888,00	0,00	4.375.888,00	2.095.802,40	2.280.085,60
44	Investimento	4.375.888,00	0,00	4.375.888,00	2.095.802,40	2.280.085,60
3 28	Secretaria de Ciência, Tecnologia e Inovação	130.892.080,00	0,00	130.892.080,00	105.570.205,77	25.321.874,23
3	DESPESA CORRENTE	109.897.573,00	0,00	109.897.573,00	96.407.221,13	13.490.351,87
31	Pessoal e Encargos Sociais	18.378.000,00	0,00	18.378.000,00	17.069.304,46	1.308.695,54
33	Outras Despesas Correntes	91.519.573,00	0,00	91.519.573,00	79.337.916,67	12.181.656,33
4	DESPESA CAPITAL	20.994.507,00	0,00	20.994.507,00	9.162.984,64	11.831.522,36
44	Investimento	20.994.507,00	0,00	20.994.507,00	9.162.984,64	11.831.522,36
3 29	Secretaria de Relações Institucionais	9.578.066,00	0,00	9.578.066,00	7.860.717,35	1.717.348,65
3	DESPESA CORRENTE	9.378.066,00	0,00	9.378.066,00	7.707.853,35	1.670.212,65
31	Pessoal e Encargos Sociais	5.832.000,00	0,00	5.832.000,00	5.751.551,66	80.448,34
33	Outras Despesas Correntes	3.546.066,00	0,00	3.546.066,00	1.956.301,69	1.589.764,31
4	DESPESA CAPITAL	200.000,00	0,00	200.000,00	152.864,00	47.136,00
44	Investimento	200.000,00	0,00	200.000,00	152.864,00	47.136,00
3 30	Secretaria de Promoção da Igualdade Racial	17.681.702,00	0,00	17.681.702,00	15.834.017,76	1.847.684,24
3	DESPESA CORRENTE	13.491.672,00	0,00	13.491.672,00	11.658.911,46	1.832.760,54
31	Pessoal e Encargos Sociais	4.474.000,00	0,00	4.474.000,00	4.467.103,24	6.896,76
33	Outras Despesas Correntes	9.017.672,00	0,00	9.017.672,00	7.191.808,22	1.825.863,78
4	DESPESA CAPITAL	4.190.030,00	0,00	4.190.030,00	4.175.106,30	14.923,70
44	Investimento	4.190.030,00	0,00	4.190.030,00	4.175.106,30	14.923,70
3 32	Secretaria de Turismo	292.809.352,00	0,00	292.809.352,00	293.335.408,36	(526.056,36)
3	DESPESA CORRENTE	264.248.627,00	0,00	264.248.627,00	269.292.268,90	(5.043.641,90)
31	Pessoal e Encargos Sociais	16.358.200,00	0,00	16.358.200,00	16.340.917,88	17.282,12
33	Outras Despesas Correntes	247.890.427,00	0,00	247.890.427,00	252.951.351,02	(5.060.924,02)
4	DESPESA CAPITAL	28.560.725,00	0,00	28.560.725,00	24.043.139,46	4.517.585,54
44	Investimento	28.560.725,00	0,00	28.560.725,00	24.043.139,46	4.517.585,54
3 33	Gabinete do Governador	42.716.333,00	0,00	42.716.333,00	38.252.618,94	4.463.714,06
3	DESPESA CORRENTE	42.494.333,00	0,00	42.494.333,00	38.064.513,60	4.429.819,40
31	Pessoal e Encargos Sociais	14.738.000,00	0,00	14.738.000,00	14.437.263,80	300.736,20

ANEXO 11 DA LEI 4.320/64

**COMPARATIVO DA DESPESA AUTORIZADA COM A REALIZADA
POSIÇÃO ATÉ O MÊS DE DEZEMBRO/2022**

CONSOLIDADO DO ESTADO

CÓDIGO	TÍTULOS	AUTORIZADA			REALIZADA	DIFERENÇAS
		CRÉDITOS ORÇAM./	CRÉDITOS ESPEC./	TOTAL		
33	Outras Despesas Correntes	27.756.333,00	0,00	27.756.333,00	23.627.249,80	4.129.083,20
4	DESPESA CAPITAL	222.000,00	0,00	222.000,00	188.105,34	33.894,66
44	Investimento	222.000,00	0,00	222.000,00	188.105,34	33.894,66
3 34	Secretaria de Políticas para as Mulheres	12.886.617,00	0,00	12.886.617,00	9.240.902,93	3.645.714,07
3	DESPESA CORRENTE	10.770.181,00	0,00	10.770.181,00	7.965.628,20	2.804.552,80
31	Pessoal e Encargos Sociais	3.694.000,00	0,00	3.694.000,00	3.578.660,74	115.339,26
33	Outras Despesas Correntes	7.076.181,00	0,00	7.076.181,00	4.386.967,46	2.689.213,54
4	DESPESA CAPITAL	2.116.436,00	0,00	2.116.436,00	1.275.274,73	841.161,27
44	Investimento	2.116.436,00	0,00	2.116.436,00	1.275.274,73	841.161,27
3 35	Secretaria de Administração Penitenciária e	662.307.283,00	0,00	662.307.283,00	615.002.098,88	47.305.184,12
3	DESPESA CORRENTE	614.663.793,00	0,00	614.663.793,00	604.980.619,79	9.683.173,21
31	Pessoal e Encargos Sociais	189.606.317,00	0,00	189.606.317,00	188.948.959,19	657.357,81
33	Outras Despesas Correntes	425.057.476,00	0,00	425.057.476,00	416.031.660,60	9.025.815,40
4	DESPESA CAPITAL	47.643.490,00	0,00	47.643.490,00	10.021.479,09	37.622.010,91
44	Investimento	47.643.490,00	0,00	47.643.490,00	10.021.479,09	37.622.010,91
3 36	Secretaria de Comunicação Social	193.368.281,00	0,00	193.368.281,00	180.745.693,45	12.622.587,55
3	DESPESA CORRENTE	192.898.167,00	0,00	192.898.167,00	180.311.648,54	12.586.518,46
31	Pessoal e Encargos Sociais	11.944.000,00	0,00	11.944.000,00	11.750.046,47	193.953,53
33	Outras Despesas Correntes	180.954.167,00	0,00	180.954.167,00	168.561.602,07	12.392.564,93
4	DESPESA CAPITAL	470.114,00	0,00	470.114,00	434.044,91	36.069,09
44	Investimento	470.114,00	0,00	470.114,00	434.044,91	36.069,09
3 80	Encargos Gerais do Estado	15.480.409.122,00	0,00	15.480.409.122,00	13.842.200.801,95	1.638.208.320,05
3	DESPESA CORRENTE	12.198.703.547,00	0,00	12.198.703.547,00	11.539.350.516,13	659.353.030,87
31	Pessoal e Encargos Sociais	634.955.434,00	0,00	634.955.434,00	626.144.944,43	8.810.489,57
32	Juros e Encargos da Dívida	898.391.789,00	0,00	898.391.789,00	915.171.994,18	(16.780.205,18)
33	Outras Despesas Correntes	10.665.356.324,00	0,00	10.665.356.324,00	9.998.033.577,52	667.322.746,48
4	DESPESA CAPITAL	3.281.705.575,00	0,00	3.281.705.575,00	2.302.850.285,82	978.855.289,18
44	Investimento	17.565.880,00	0,00	17.565.880,00	0,00	17.565.880,00
45	Inversões Financeiras	1.749.321.371,00	0,00	1.749.321.371,00	996.174.261,96	753.147.109,04
46	Amortização da Dívida	1.514.818.324,00	0,00	1.514.818.324,00	1.306.676.023,86	208.142.300,14

ANEXO 11 DA LEI 4.320/64

**COMPARATIVO DA DESPESA AUTORIZADA COM A REALIZADA
POSIÇÃO ATÉ O MÊS DE DEZEMBRO/2022**

CONSOLIDADO DO ESTADO

CÓDIGO	TÍTULOS	CRÉDITOS ORÇAM./	AUTORIZADA		REALIZADA	DIFERENÇAS
			CRÉDITOS ESPEC./	TOTAL		
3 90	Reserva de Contingência	0,00	0,00	0,00	0,00	0,00
5	RESERVA DE CONTINGÊNCIA	0,00	0,00	0,00	0,00	0,00
59	Reserva De Contingência	0,00	0,00	0,00	0,00	0,00
4 40	Ministério Público	870.870.859,00	0,00	870.870.859,00	861.242.833,17	9.628.025,83
3	DESPESA CORRENTE	847.829.254,00	0,00	847.829.254,00	841.946.538,94	5.882.715,06
31	Pessoal e Encargos Sociais	705.320.417,00	0,00	705.320.417,00	702.749.905,23	2.570.511,77
33	Outras Despesas Correntes	142.508.837,00	0,00	142.508.837,00	139.196.633,71	3.312.203,29
4	DESPESA CAPITAL	23.041.605,00	0,00	23.041.605,00	19.296.294,23	3.745.310,77
44	Investimento	23.041.605,00	0,00	23.041.605,00	19.296.294,23	3.745.310,77
5 50	Defensoria Pública	324.659.000,00	0,00	324.659.000,00	312.800.112,78	11.858.887,22
3	DESPESA CORRENTE	311.996.000,00	0,00	311.996.000,00	303.280.861,60	8.715.138,40
31	Pessoal e Encargos Sociais	217.109.000,00	0,00	217.109.000,00	216.820.834,35	288.165,65
33	Outras Despesas Correntes	94.887.000,00	0,00	94.887.000,00	86.460.027,25	8.426.972,75
4	DESPESA CAPITAL	12.663.000,00	0,00	12.663.000,00	9.519.251,18	3.143.748,82
44	Investimento	12.663.000,00	0,00	12.663.000,00	9.519.251,18	3.143.748,82
45	Inversões Financeiras	0,00	0,00	0,00	0,00	0,00
	Total Geral	79.113.417.220,00	0,00	79.113.417.220,00	71.281.214.438,99	7.832.202.781,01

ANEXO 12

Balanço Orçamentário

GOVERNO DO ESTADO DA BAHIA
BALANÇO ORÇAMENTÁRIO - RECEITA
ANEXO 12 LEI Nº 4.320/64
CONSOLIDADO DO ESTADO

EXERCÍCIO: 2022

PERÍODO: ATÉ DEZEMBRO/2022

DATA: 17/01/2023

RECEITAS ORÇAMENTÁRIAS	PREVISÃO INICIAL (A)	PREVISÃO ATUALIZADA (B)	RECEITAS REALIZADAS (C)	SALDO D = (C - B)
RECEITAS CORRENTES (I)	47.838.435.914,00	64.606.010.603,00	67.194.544.984,91	2.588.534.381,91
IMPOSTOS , TAXAS E CONTRIBUIÇÕES DE MELHORIA	28.848.935.500,00	34.965.894.306,00	35.181.848.772,71	215.954.466,71
Impostos	27.239.292.000,00	33.205.811.462,00	33.229.756.853,49	23.945.391,49
Taxas	1.609.643.500,00	1.760.082.844,00	1.952.091.919,22	192.009.075,22
Contribuições de Melhoria	-	-	-	-
RECEITA DE CONTRIBUIÇÕES	3.232.621.897,00	3.603.786.075,00	3.681.284.743,11	77.498.668,11
Contribuições Sociais	3.232.621.897,00	3.603.786.075,00	3.681.284.743,11	77.498.668,11
Contribuições Econômicas	-	-	-	-
RECEITA PATRIMONIAL	309.597.486,00	1.041.846.993,00	2.336.347.780,35	1.294.500.787,35
Exploração do Patrimônio Imobiliário do Estado	47.486.804,00	74.486.607,00	110.937.156,96	36.450.549,96
Valores Mobiliários	200.879.890,00	824.772.388,00	1.837.942.273,53	1.013.169.885,53
Exploração de Recursos Naturais	5.054.792,00	5.054.792,00	4.905.887,65	-148.904,35
Cessão de Direitos	56.128.000,00	137.485.206,00	363.782.786,92	226.297.580,92
Demais Receitas Patrimoniais	48.000,00	48.000,00	18.779.675,29	18.731.675,29
RECEITA AGROPECUÁRIA	714.919,00	714.919,00	131.275,40	-583.643,60
Receita da Produção Vegetal	32.000,00	32.000,00	-	-32.000,00
Receita da Produção Animal e Derivados	664.700,00	664.700,00	131.275,40	-533.424,60
Receitas Agropecuárias	18.219,00	18.219,00	-	-18.219,00
RECEITA INDUSTRIAL	-	-	-	-
RECEITA DE SERVIÇOS	220.350.925,00	238.777.032,00	250.644.225,51	11.867.193,51
Serviços Administrativos e Comerciais Gerais	160.147.135,00	178.573.242,00	204.855.741,35	26.282.499,35
Serviços e Atividades Referentes à Navegação e ao Transporte	-	-	-	-
Serviços e Atividades Referentes à Saúde	1.013.100,00	1.013.100,00	842.979,73	-170.120,27
Serviços e Atividades Financeiras	41.679.918,00	41.679.918,00	32.826.146,33	-8.853.771,67
Outros Serviços	17.510.772,00	17.510.772,00	12.119.358,10	-5.391.413,90
TRANSFERÊNCIAS CORRENTES	14.559.947.261,00	23.574.641.140,00	24.014.561.409,56	439.920.269,56
Transferências da União e de suas Entidades	11.854.019.261,00	19.538.497.898,00	20.102.279.715,94	563.781.817,94
Transferências dos Estados, do Distrito Federal e de suas Entidades	-	-	-	-
Transferências dos Municípios e de suas Entidades	25.000,00	450.000,00	425.000,00	-25.000,00
Transferências de Instituições Privadas	6.040.000,00	13.762.217,00	20.507.573,30	6.745.356,30
Transferências de Outras Instituições Públicas	2.699.863.000,00	4.021.863.000,00	3.891.263.428,93	-130.599.571,07
Transferências do Exterior	-	53.750,00	53.749,13	-0,87
Transferências de Pessoas Físicas	-	14.275,00	31.942,26	17.667,26
Transferências Provenientes de Depósitos não Identificados	-	-	-	-
OUTRAS RECEITAS CORRENTES	666.267.926,00	1.180.350.138,00	1.729.726.778,27	549.376.640,27
Multas Administrativas, Contratuais e Judiciais	192.446.207,00	251.290.764,00	274.094.541,56	22.803.777,56
Indenizações, Restituições e Ressarcimentos	112.634.333,00	144.417.586,00	357.505.046,06	213.087.460,06
Bens, Direitos e Valores Incorporados ao Patrimônio Público	260.000,00	260.000,00	2.964,42	-257.035,58
Demais Receitas Correntes	360.927.386,00	784.381.788,00	1.098.124.226,23	313.742.438,23

(continua)

(continuação)

RECEITAS DE CAPITAL (II)	3.013.299.559,00	4.104.877.633,00	1.553.255.889,19	-2.551.621.743,81
OPERAÇÕES DE CRÉDITO	2.340.311.000,00	2.932.870.982,00	933.448.060,62	-1.999.422.921,38
Operações de Crédito Mercado Interno	1.617.191.000,00	2.209.750.982,00	706.651.232,03	-1.503.099.749,97
Operações de Crédito Mercado Externo	723.120.000,00	723.120.000,00	226.796.828,59	-496.323.171,41
ALIEAÇÃO DE BENS	7.027.000,00	15.551.100,00	22.031.589,74	6.480.489,74
Alienação de Bens Móveis	6.680.000,00	6.935.200,00	12.515.958,43	5.580.758,43
Alienação de Bens Imóveis	347.000,00	8.615.900,00	9.515.631,31	899.731,31
AMORTIZAÇÃO DE EMPRÉSTIMOS	109.148.559,00	109.148.559,00	105.703.069,31	-3.445.489,69
TRANSFERÊNCIAS DE CAPITAL	556.813.000,00	852.179.959,00	296.946.139,74	-555.233.819,26
Transferências da União e de suas Entidades	556.813.000,00	851.561.695,00	296.776.139,74	-554.785.555,26
Transferências dos Estados, do Distrito Federal e de suas Entidades	-	-	-	-
Transferências dos Municípios e de suas Entidades	-	145.000,00	170.000,00	25.000,00
Transferências de Instituições Privadas	-	473.264,00	-	-473.264,00
Transferências de Outras Instituições Públicas	-	-	-	-
Transferências do Exterior	-	-	-	-
Transferências de Pessoas Físicas	-	-	-	-
Transferências Provenientes de Depósitos Não Identificados	-	-	-	-
OUTRAS RECEITAS DE CAPITAL	-	195.127.033,00	195.127.029,78	-3,22
Integralização do Capital Social	-	-	-	-
Demais Receitas de Capital	-	195.127.033,00	195.127.029,78	-3,22
SUBTOTAL DAS RECEITAS (III) = (I + II)	50.851.735.473,00	68.710.888.236,00	68.747.800.874,10	36.912.638,10
OPERAÇÕES DE CRÉDITO / REFINANCIAMENTO (IV)	-	-	-	-
OPERAÇÕES DE CRÉDITO INTERNAS	-	-	-	-
Mobiliária	-	-	-	-
Contratual	-	-	-	-
OPERAÇÕES DE CRÉDITO EXTERNAS	-	-	-	-
Mobiliária	-	-	-	-
Contratual	-	-	-	-
SUBTOTAL COM REFINANCIAMENTO (V) = (III + IV)	50.851.735.473,00	68.710.888.236,00	68.747.800.874,10	36.912.638,10
DÉFICIT (VI)	-	-	-	-
TOTAL (VII) = (V + VI)	50.851.735.473,00	68.710.888.236,00	68.747.800.874,10	36.912.638,10
SALDOS DE EXERCÍCIOS ANTERIORES	-	-	-	-
(Utilizados para Créditos Adicionais)	-	7.409.016.432,00	-	-
RECURSOS ARRECADADOS DE EXERCÍCIOS ANTERIORES	-	-	-	-
SUPERÁVIT FINANCEIRO	-	7.409.016.432,00	-	-
REABERTURA DE CRÉDITOS ADICIONAIS	-	-	-	-

GOVERNO DO ESTADO DA BAHIA
BALANÇO ORÇAMENTÁRIO - RECEITA
ANEXO 12 LEI Nº 4.320/64
CONSOLIDADO DO ESTADO

EXERCÍCIO: 2022

PERÍODO: ATÉ DEZEMBRO/2022

DATA: 17/01/2023

RECEITAS INTRAORÇAMENTÁRIAS	PREVISÃO INICIAL (A)	PREVISÃO ATUALIZADA (B)	RECEITAS REALIZADAS (C)	SALDO (D = C - B)
RECEITAS CORRENTES	1.983.600.000,00	2.993.512.552,00	2.879.208.864,16	-114.303.687,84
RECEITA DE CONTRIBUIÇÕES	1.947.764.103,00	2.356.956.530,00	2.243.124.289,58	-113.832.240,42
RECEITA DE SERVIÇOS	34.980.897,00	35.086.255,00	41.025.806,27	5.939.551,27
OUTRAS RECEITAS CORRENTES	855.000,00	601.469.767,00	595.058.768,31	-6.410.998,69
RECEITAS DE CAPITAL	-	-	40.000.000,00	40.000.000,00
OUTRAS RECEITAS DE CAPITAL	-	-	40.000.000,00	40.000.000,00
TOTAL	1.983.600.000,00	2.993.512.552,00	2.919.208.864,16	-74.303.687,84

GOVERNO DO ESTADO DA BAHIA
BALANÇO ORÇAMENTÁRIO - DESPESA
ANEXO 12 LEI Nº 4.320/64
CONSOLIDADO DO ESTADO

EXERCÍCIO: 2022

PERÍODO: ATÉ DEZEMBRO/2022

DATA: 17/01/2023

DESPESAS ORÇAMENTÁRIAS	DOTAÇÃO INICIAL (E)	DOTAÇÃO ATUALIZADA (F)	DESPESAS EMPENHADAS (G)	DESPESAS LIQUIDADAS (H)	DESPESAS PAGAS (I)	SALDO DA DOTAÇÃO J = (F - G)
DESPESAS CORRENTES (VIII)	44.543.625.295,00	59.359.252.841,54	55.319.604.409,73	54.592.732.926,25	54.100.078.872,48	4.039.648.431,81
PESSOAL E ENCARGOS SOCIAIS	23.012.831.750,00	30.080.179.358,38	27.956.701.118,46	27.954.906.930,95	27.686.663.555,58	2.123.478.239,92
JUROS E ENCARGOS DA DÍVIDA	769.153.000,00	915.539.789,00	915.171.994,18	785.107.313,32	785.107.313,32	367.794,82
OUTRAS DESPESAS CORRENTES	20.761.640.545,00	28.363.533.694,16	26.447.731.297,09	25.852.718.681,98	25.628.308.003,58	1.915.802.397,07
DESPESAS DE CAPITAL (IX)	6.275.263.178,00	16.739.258.334,65	13.043.572.071,62	12.352.387.829,55	12.278.689.319,81	3.695.686.263,03
INVESTIMENTOS	3.369.387.749,00	12.888.635.872,65	10.205.186.711,04	9.514.002.468,97	9.466.333.241,70	2.683.449.161,61
INVERSÕES FINANCEIRAS	1.439.015.000,00	2.304.549.138,00	1.531.709.336,72	1.531.709.336,72	1.505.680.054,25	772.839.801,28
AMORTIZAÇÃO DA DÍVIDA	1.466.860.429,00	1.546.073.324,00	1.306.676.023,86	1.306.676.023,86	1.306.676.023,86	239.397.300,14
RESERVA DE CONTINGÊNCIA (X)	32.847.000,00	-	-	-	-	-
SUBTOTAL DAS DESPESAS (XI) = (VIII + IX + X)	50.851.735.473,00	76.098.511.176,19	68.363.176.481,35	66.945.120.755,80	66.378.768.192,29	7.735.334.694,84
AMORTIZAÇÃO DA DÍVIDA / REFINANCIAMENTO (XII)	-	-	-	-	-	-
AMORTIZAÇÃO DA DÍVIDA INTERNA	-	-	-	-	-	-
Dívida Mobiliária	-	-	-	-	-	-
Outras Dívidas	-	-	-	-	-	-
AMORTIZAÇÃO DA DÍVIDA EXTERNA	-	-	-	-	-	-
Dívida Mobiliária	-	-	-	-	-	-
Outras Dívidas	-	-	-	-	-	-
SUBTOTAL COM REFINANCIAMENTO (XIII) = (XI + XII)	50.851.735.473,00	76.098.511.176,19	68.363.176.481,35	66.945.120.755,80	66.378.768.192,29	7.735.334.694,84
SUPERÁVIT (XIV)	-	-	384.624.392,75	-	-	-
TOTAL (XV) = (XIII + XIV)	50.851.735.473,00	76.098.511.176,19	68.747.800.874,10	66.945.120.755,80	66.378.768.192,29	7.735.334.694,84
RESERVA DE RPPS	-	-	-	-	-	-

DESPESAS INTRA-ORÇAMENTÁRIAS	DOTAÇÃO INICIAL (E)	DOTAÇÃO ATUALIZADA (F)	DESPESAS EMPENHADAS (G)	DESPESAS LIQUIDADAS (H)	DESPESAS PAGAS (I)	SALDO DA DOTAÇÃO J = (F - G)
DESPESAS CORRENTES	1.983.600.000,00	2.974.906.043,81	2.878.037.957,64	2.877.278.061,89	2.876.873.726,50	96.868.086,17
PESSOAL E ENCARGOS SOCIAIS	1.701.500.000,00	1.859.864.312,80	1.839.636.226,82	1.839.636.226,82	1.839.278.859,56	20.228.085,98
OUTRAS DESPESAS CORRENTES	282.100.000,00	1.115.041.731,01	1.038.401.730,82	1.037.641.835,07	1.037.594.866,94	76.640.000,19
DESPESAS DE CAPITAL	-	40.000.000,00	40.000.000,00	40.000.000,00	40.000.000,00	-
INVESTIMENTOS	-	-	-	-	-	-
INVERSÕES FINANCEIRAS	-	40.000.000,00	40.000.000,00	40.000.000,00	40.000.000,00	-
TOTAL	1.983.600.000,00	3.014.906.043,81	2.918.037.957,64	2.917.278.061,89	2.916.873.726,50	96.868.086,17

GOVERNO DO ESTADO DA BAHIA
EXECUÇÃO DE RESTOS A PAGAR NÃO PROCESSADOS
ANEXO 12 LEI Nº 4.320/64
CONSOLIDADO DO ESTADO

EXERCÍCIO: 2022

PERÍODO: ATÉ DEZEMBRO/2022

DATA: 17/01/2023

RESTOS A PAGAR NÃO PROCESSADOS DESPESAS ORÇAMENTÁRIAS	INSCRITOS		LIQUIDADOS (C)	PAGOS (D)	CANCELADOS (E)	SALDO A PAGAR F = (A + B - D - E)
	EM EXERCÍCIOS ANTERIORES (A)	EM 31 DE DEZEMBRO DO EXERCÍCIO ANTERIOR (B)				
DESPESAS CORRENTES		602.255.335,30	473.843.735,83	473.586.583,90	128.411.599,47	257.151,93
PESSOAL E ENCARGOS SOCIAIS		1.964.221,82	1.158.691,60	1.158.691,60	805.530,22	-
JUROS E ENCARGOS DA DÍVIDA		72.864.214,06	67.887.588,14	67.887.588,14	4.976.625,92	-
OUTRAS DESPESAS CORRENTES		527.426.899,42	404.797.456,09	404.540.304,16	122.629.443,33	257.151,93
DESPESAS DE CAPITAL		873.764.917,27	637.476.376,16	636.217.290,55	236.288.541,11	1.259.085,61
INVESTIMENTOS		873.764.917,27	637.476.376,16	636.217.290,55	236.288.541,11	1.259.085,61
INVERSÕES FINANCEIRAS		-	-	-	-	-
AMORTIZAÇÃO DA DÍVIDA		-	-	-	-	-
TOTAL		1.476.020.252,57	1.111.320.111,99	1.109.803.874,45	364.700.140,58	1.516.237,54

RESTOS A PAGAR NÃO PROCESSADOS DESPESAS INTRA ORÇAMENTÁRIAS	INSCRITOS		LIQUIDADOS (C)	PAGOS (D)	CANCELADOS (E)	SALDO F = (A + B - D - E)
	EM EXERCÍCIOS ANTERIORES (A)	EM 31 DE DEZEMBRO DO EXERCÍCIO ANTERIOR (B)				
DESPESAS CORRENTES		50.155,04	34.897,68	34.897,68	15.257,36	-
PESSOAL E ENCARGOS SOCIAIS		-	-	-	-	-
OUTRAS DESPESAS CORRENTES		50.155,04	34.897,68	34.897,68	15.257,36	-
DESPESAS DE CAPITAL		-	-	-	-	-
INVESTIMENTOS		-	-	-	-	-
INVERSÕES FINANCEIRAS		-	-	-	-	-
TOTAL		50.155,04	34.897,68	34.897,68	15.257,36	-

GOVERNO DO ESTADO DA BAHIA
EXECUÇÃO DE RESTOS A PAGAR PROCESSADOS
ANEXO 12 LEI Nº 4.320/64
CONSOLIDADO DO ESTADO

EXERCÍCIO: 2022

PERÍODO: ATÉ DEZEMBRO/2022

DATA: 17/01/2023

RESTOS A PAGAR PROCESSADOS DESPESAS ORÇAMENTÁRIAS	INSCRITOS		PAGOS (C)	CANCELADOS (D)	SALDO A PAGAR E = (A + B - C - D)
	EM EXERCÍCIOS ANTERIORES (A)	EM 31 DE DEZEMBRO DO EXERCÍCIO ANTERIOR (B)			
DESPESAS CORRENTES	18.025.928,19	357.712.554,92	355.351.320,61	1.667.554,50	18.719.608,00
PESSOAL E ENCARGOS SOCIAIS	7.768.405,55	238.994.079,07	236.885.727,66	935.974,55	8.940.782,41
JUROS E ENCARGOS DA DÍVIDA	-	-	-	-	-
OUTRAS DESPESAS CORRENTES	10.257.522,64	118.718.475,85	118.465.592,95	731.579,95	9.778.825,59
DESPESAS DE CAPITAL	3.738.286,20	47.213.716,99	43.160.102,25	6.921.487,76	870.413,18
INVESTIMENTOS	3.738.286,20	24.014.076,94	19.960.462,20	6.921.487,76	870.413,18
INVERSÕES FINANCEIRAS	-	23.199.640,05	23.199.640,05	-	-
AMORTIZAÇÃO DA DÍVIDA	-	-	-	-	-
TOTAL	21.764.214,39	404.926.271,91	398.511.422,86	8.589.042,26	19.590.021,18

RESTOS A PAGAR PROCESSADOS DESPESAS INTRA ORÇAMENTÁRIAS	INSCRITOS		PAGOS (C)	CANCELADOS (D)	SALDO E = (A + B - C - D)
	EM EXERCÍCIOS ANTERIORES (A)	EM 31 DE DEZEMBRO DO EXERCÍCIO ANTERIOR (B)			
DESPESAS CORRENTES	461.743,58	1.889.225,15	456.430,09	91.961,01	1.802.577,63
PESSOAL E ENCARGOS SOCIAIS	461.743,58	1.432.545,06	-	91.961,01	1.802.327,63
OUTRAS DESPESAS CORRENTES	-	456.680,09	456.430,09	-	250,00
DESPESAS DE CAPITAL	-	-	-	-	-
INVESTIMENTOS	-	-	-	-	-
INVERSÕES FINANCEIRAS	-	-	-	-	-
TOTAL	461.743,58	1.889.225,15	456.430,09	91.961,01	1.802.577,63

Tempo Processamento: 9 minutos 23 segundos

ANEXO 13

Balanço Financeiro

**GOVERNO DO ESTADO DA BAHIA
BALANÇO FINANCEIRO
ANEXO 13 LEI Nº 4.320/64
CONSOLIDADO DO ESTADO**

EXERCÍCIO: 2022

PERÍODO: ATÉ DEZEMBRO/2022

DATA: 17/01/2023

INGRESSOS	2022	2021
Receita Orçamentária (I)	68.747.800.874,10	57.493.068.648,85
Ordinária	29.637.264.198,42	27.239.685.363,65
Vinculada	39.110.536.675,68	30.253.383.285,20
Recursos Vinculados à Educação	12.795.876.590,90	7.053.258.512,44
Recursos Vinculados à Saúde	7.066.718.327,30	6.925.675.790,71
Recursos Vinculados à Assistência Social	7.828.301,31	1.216.664,72
Recursos Vinculados à Previdência - RPPS	3.198.662.928,36	2.597.936.040,39
Cota-Parte do ICMS Devida aos Municípios	8.135.614.240,05	7.500.289.587,17
Contribuições para o Plano de Saúde do Servidor	1.423.617.346,32	1.322.612.701,76
Outras Destinações de Recursos	6.482.218.941,44	4.852.393.988,01
Transferências Financeiras Recebidas (II)	35.049.001.397,72	26.911.800.850,24
Transferências Recebidas para Execução Orçamentária	35.049.001.397,72	26.911.800.850,24
Cota Recebida	32.007.568.771,30	24.000.778.005,48
Repasse Recebido	-	-
Sub-Repasse Recebido	-	-
Movimento de Saldo Financeiro	-	-
Transferências Financeiras para Aporte de Recursos para o RPPS	3.041.432.626,42	2.911.022.844,76
Transferências Recebidas Independentes de Execução Orçamentária	-	-
Recursos Recebidos Extra Orçamentários	-	-
Movimento de Saldo Financeiro	-	-
Recebimentos Extraorçamentários (III)	3.457.016.159,43	3.010.594.823,96
Inscrição de Restos à Pagar Não Processados	1.418.055.725,55	1.476.020.252,57
Inscrição de Restos à Pagar Processados	566.352.563,51	404.926.271,91

(continua)

(continuação)

Depósitos Restituíveis e Valores Vinculados	1.121.764.501,73	882.745.446,91
Demais Créditos e Valores a Curto Prazo	15.277.385,80	2.197.981,81
Outras Obrigações em Circulação	21.122.541,09	21.780.246,76
Ajustes de Ativos e Obrigações	314.443.441,75	222.924.624,00
Saldo do Exercício Anterior (IV)	13.930.056.439,10	8.775.864.952,20
Caixa e Equivalentes de Caixa	11.732.165.121,48	6.290.759.808,21
Depósitos Restituíveis e Valores Vinculados	2.197.891.317,62	2.485.105.143,99
TOTAL (V) = (I + II + III + IV)	121.183.874.870,35	96.191.329.275,25

DISPÊNDIOS	2022	2021
Despesa Orçamentária (VI)	68.363.176.481,35	53.376.329.718,49
Ordinária	31.033.120.556,56	22.386.438.593,55
Vinculada	37.330.055.924,79	30.989.891.124,94
Recursos Destinados à Educação	9.555.545.881,96	5.779.377.247,24
Recursos Destinados à Saúde	6.927.551.072,60	6.780.449.714,59
Recursos Destinados à Assistência Social	3.388.204,32	3.598.455,17
Recursos Destinados à Previdência - RPPS	5.037.236.823,12	4.461.622.239,44
ICMS/MUNICÍPIO - Sem Detalhamento	8.135.614.240,05	7.500.289.587,17
PLANSERV - Sem Detalhamento	1.826.538.927,62	1.652.866.118,68
Outras Destinações de Recursos	5.844.180.775,12	4.811.687.762,65
Transferências Financeiras Concedidas (VII)	35.049.001.397,72	26.911.800.850,24
Transferências Concedidas para Execução Orçamentária	35.049.001.397,72	26.911.800.850,24
Cota Concedida	35.044.801.397,72	26.692.857.375,96
Repasse Concedido	-	-
Sub-Repasse Concedido	-	-
Movimento de Saldo Financeiro	-	-
Transferências Financeiras para Aporte de Recursos para o RPPS	4.200.000,00	218.943.474,28
Transferências Concedidas Independentes de Execução Orçamentária	-	-

(continua)

(continuação)

Recursos Concedidos Extra Orçamentários	-	-
Movimento de Saldo Financeiro	-	-
Pagamentos Extraorçamentários (VIII)	4.664.186.438,49	1.973.142.267,42
Depósitos Restituíveis e Valores Vinculados	882.745.446,91	882.712.120,17
Demais Créditos e Valores a Curto Prazo	24.147.728,76	15.277.385,80
Outras Obrigações em Circulação	1.338.468.705,21	960.689.029,59
Ajustes de Ativos e Obrigações	2.418.824.557,61	114.463.731,86
Saldo para o Exercício Seguinte (IX)	13.107.510.552,79	13.930.056.439,10
Caixa e Equivalentes de Caixa	12.824.886.876,69	11.135.153.748,87
Depósitos Restituíveis e Valores Vinculados	282.623.676,10	2.794.902.690,23
TOTAL (X) = (VI + VII + VIII + IX)	121.183.874.870,35	96.191.329.275,25

**GOVERNO DO ESTADO DA BAHIA
BALANÇO FINANCEIRO (ANEXO)
DEMONSTRATIVO DA RECEITA ORÇAMENTÁRIA COM SUAS DEDUÇÕES
CONSOLIDADO DO ESTADO**

EXERCÍCIO: 2022

PERÍODO: ATÉ DEZEMBRO/2022

DATA: 17/01/2023

ESPECIFICAÇÃO	2022			2021		
	Receita Orçamentária	Deduções da Receita Orçamentária	Saldo	Receita Orçamentária	Deduções da Receita Orçamentária	Saldo
Ordinária	29.654.342.549,87	17.078.351,45	29.637.264.198,42	27.255.577.997,84	15.892.634,19	27.239.685.363,65
Vinculada	47.297.774.565,79	8.187.237.890,11	39.110.536.675,68	37.557.168.820,23	7.303.785.535,03	30.253.383.285,20
Recursos Vinculados à Educação	20.973.118.426,26	8.177.241.835,36	12.795.876.590,90	14.346.142.174,45	7.292.883.662,01	7.053.258.512,44
Recursos Vinculados à Saúde	7.068.006.000,98	1.287.673,68	7.066.718.327,30	6.931.115.991,58	5.440.200,87	6.925.675.790,71
Recursos Vinculados à Assistência Social	7.851.850,73	23.549,42	7.828.301,31	1.235.611,82	18.947,10	1.216.664,72
Recursos Vinculados à Previdência	3.198.880.014,97	217.086,61	3.198.662.928,36	2.598.267.197,96	331.157,57	2.597.936.040,39
Outras Destinações de Recursos	16.049.918.272,85	8.467.745,04	16.041.450.527,81	13.680.407.844,42	5.111.567,48	13.675.296.276,94
Total	76.952.117.115,66	8.204.316.241,56	68.747.800.874,10	64.812.746.818,07	7.319.678.169,22	57.493.068.648,85

ANEXO 14

Balanço Patrimonial (Todos os Poderes)

**GOVERNO DO ESTADO DA BAHIA
BALANÇO PATRIMONIAL
ANEXO 14 LEI Nº 4.320/64
CONSOLIDADO DO ESTADO**

EXERCÍCIO: 2022

PERÍODO: ATÉ DEZEMBRO/2022

DATA: 20/01/2023

ATIVO	Exercício	
	2022	2021
ATIVO CIRCULANTE		
Caixa e Equivalentes de Caixa	12.824.886.876,69	11.135.153.748,87
Créditos a Curto Prazo	554.010.638,21	773.461.056,35
Créditos Tributários a Receber	4.502.860,07	2.505.205,11
Clientes	26.802.249,74	24.709.494,70
Créditos de Transferências a Receber	4.418.385,50	159.320.634,57
Empréstimos e Financiamentos Concedidos	518.287.142,90	586.925.721,97
Demais Créditos e Valores a Curto Prazo	2.992.697.017,62	4.287.198.827,46
Estoques	779.770.802,22	443.611.799,08
VPD Pagas Antecipadamente	56.381,58	56.381,58
TOTAL DO ATIVO CIRCULANTE	17.151.421.716,32	16.639.481.813,34
ATIVO NÃO CIRCULANTE		
Ativo Realizável a Longo Prazo	2.759.957.626,60	2.779.720.329,53
Créditos a Longo Prazo	656.285.969,85	982.076.544,80
Créditos Tributários a Receber	533.594.926,10	503.193.404,99
Empréstimos e Financiamentos Concedidos	131.889.296,14	49.365.063,68
Dívida Ativa Tributária	24.363.496.047,18	21.560.454.478,28
Dívida Ativa não Tributária	535.363.469,49	444.267.820,40
(-) Ajustes de Perdas de Créditos a Longo Prazo	(24.908.057.769,06)	(21.575.204.222,55)
Demais Créditos e Valores a Longo Prazo	2.103.309.701,60	1.797.349.329,89
Investimentos e Aplicações Temporárias a Longo Prazo	5.626,86	5.626,86
Estoques	2.798,00	2.798,00
VPD Pagas Antecipadamente	353.530,29	286.029,98

(continua)

(continuação)

Investimentos	11.514.075.071,52	9.407.840.640,62
Participações Permanentes	11.513.914.454,33	9.407.680.023,43
Participações Avaliadas pelo Método de Equivalência Patrimonial	8.690.941.717,66	7.449.991.267,55
Participações Avaliadas pelo Método de Custo	2.822.972.736,67	1.957.688.755,88
Demais Investimentos Permanentes	160.617,19	160.617,19
Imobilizado	49.746.500.801,28	52.685.525.551,66
Bens Móveis	8.654.854.205,85	7.397.036.697,74
(-) Depreciação Acumulada Bens Móveis	(3.253.688.735,78)	(2.886.512.422,39)
Bens Imóveis	48.741.871.321,98	51.873.032.296,73
(-) Depreciação Acumulada Bens Imóveis	(4.391.355.775,59)	(3.698.031.020,42)
(-) Exaustão Acumulada Bens Imóveis	(5.180.215,18)	0,00
Intangível	239.419.630,44	237.847.757,56
Softwares	145.647.236,84	138.693.290,96
(-) Amortização Acumulada - Softwares	(21.495.078,54)	(16.113.005,54)
Marcas, Direitos e Patentes Industriais	125.688.586,73	125.688.586,73
(-) Amortização Acumulada - Marcas, Direitos e Patentes	(9.834.646,68)	(9.834.646,68)
(-) Amortização Acumulada - Pesquisas e Desenvolvimento - Intangível	(586.467,91)	(586.467,91)
TOTAL DO ATIVO NÃO CIRCULANTE	64.259.953.129,84	65.110.934.279,37
TOTAL DO ATIVO	81.411.374.846,16	81.750.416.092,71
PASSIVO E PATRIMÔNIO LÍQUIDO	Exercício	
	2022	2021
PASSIVO CIRCULANTE		
Obrigações Trabalhistas, Previdenciárias e Assistenciais a Pagar a Curto Prazo	2.479.403.555,53	2.224.911.767,90
Empréstimos e Financiamentos a Curto Prazo	1.713.896.942,88	1.452.295.889,58
Fornecedores e Contas a Pagar a Curto Prazo	1.972.056.776,99	2.302.804.887,63
Obrigações Fiscais a Curto Prazo	2.765.755,78	887.174,54
Transferências Fiscais a Curto Prazo	69.092.677,32	24.077.323,39
Demais Obrigações a Curto Prazo	1.883.463.125,02	5.932.364.043,26
TOTAL DO PASSIVO CIRCULANTE	8.120.678.833,52	11.937.341.086,30

(continua)

(continuação)

TOTAL DO PASSIVO CIRCULANTE	8.120.678.833,52	11.937.341.086,30
PASSIVO NÃO CIRCULANTE		
Obrigações Trabalhistas, Previdenciárias e Assistenciais a Pagar a Longo Prazo	3.297.750.501,74	3.734.977.701,20
Empréstimos e Financiamentos a Longo Prazo	21.439.488.647,76	22.662.712.418,70
Fornecedores e Contas a Pagar a Longo Prazo	1.324.215.900,57	1.485.528.104,32
Obrigações Fiscais a Longo Prazo	57.625,02	0,00
Provisões a Longo Prazo	165.433.418.256,57	148.699.999.342,67
Demais Obrigações a Longo Prazo	4.587.436.853,40	12.626.321.603,87
TOTAL DO PASSIVO NÃO CIRCULANTE	196.082.367.785,06	189.209.539.170,76
PATRIMÔNIO LÍQUIDO		
Patrimônio Social e Capital Social	952.951.081,17	577.264.999,35
Reservas de Capital	12.398.092,84	13.167.289,85
Ajustes de Avaliação Patrimonial	260.422.611,47	0,00
Reservas de Lucros	155.946.089,51	109.210.317,15
Demais Reservas	892.105.466,09	88.276.318,57
Resultados Acumulados	(125.065.495.113,50)	(120.184.383.089,27)
Lucros e Prejuízos do Exercício	1.749.893.639,78	14.468.256.958,23
Lucros e Prejuízos Acumulados de Exercícios Anteriores	(120.575.597.966,55)	(137.977.675.362,66)
Ajustes de Exercícios Anteriores	(6.239.790.786,73)	3.325.035.315,16
TOTAL DO PATRIMÔNIO LÍQUIDO	(122.791.671.772,42)	(119.396.464.164,35)
TOTAL DO PASSIVO E DO PATRIMÔNIO LÍQUIDO	81.411.374.846,16	81.750.416.092,71
ATIVOS E PASSIVOS FINANCEIROS E PERMANENTES	Exercício	
	2022	2021
ATIVO (I)		
ATIVO FINANCEIRO	13.131.658.281,55	13.945.333.824,90
ATIVO PERMANENTE	68.279.716.564,61	67.805.082.267,81
TOTAL DO ATIVO	81.411.374.846,16	81.750.416.092,71
PASSIVO (II)		
PASSIVO FINANCEIRO	3.417.408.941,03	4.417.350.196,33
PASSIVO PERMANENTE	200.951.651.545,43	196.729.530.060,73
TOTAL DO PASSIVO	204.369.060.486,46	201.146.880.257,06
SALDO PATRIMONIAL (III) = (I-II)	(122.957.685.640,30)	(119.396.464.164,35)

(continua)

(continuação)

CONTAS DE COMPENSAÇÃO	Exercício	
	2022	2021
ATOS POTENCIAIS ATIVOS		
Garantias e Contragarantias Recebidas	753.262.091,47	542.725.430,12
Outros Atos Potenciais Ativos	2.248.521,28	2.248.521,28
TOTAL DOS ATOS POTENCIAIS ATIVOS	755.510.612,75	544.973.951,40
ATOS POTENCIAIS PASSIVOS		
Garantias e Contragarantias Concedidas	0,00	183.200.000,00
Obrigações Conveniadas e Outros Instrumentos Congêneres	6.699.382.160,48	4.100.033.319,34
Obrigações Contratuais	130.243.999.020,60	108.136.546.727,32
Outros Atos Potenciais Passivos	797.971.834,99	798.291.135,80
TOTAL DOS ATOS POTENCIAIS PASSIVOS	137.741.353.016,07	113.218.071.182,46

QUADRO DO SUPERÁVIT/DÉFICIT FINANCEIRO

Valor Fonte Recurso		2022	2021
100	Recursos Ordinários não Vinculados do Tesouro	2.963.530.418,98	5.310.697.507,87
102	Cota-Parte do ICMS Devida aos Municípios	0,00	10.942,42
103	Cota-Parte do IPVA Devida aos Municípios	0,00	0,00
104	Multas Vinculadas ao Fundo Estadual de Proteção ao Consumidor	4.291.210,00	3.661.991,10
105	Taxas Vinculadas ao Departamento Estadual de Trânsito	17.647.913,02	17.115.176,82
106	Cota-Parte do Imposto sobre Exportação de Produtos Industrializados Devida aos Municípios	0,00	0,00
107	Recursos Vinculados ao Fundo de Manut e Desenv da Educação Básica e de Valoriz dos Profissionais da Educação	990.376,92	349.460.241,51
108	Cota-Parte do Salário Educação	20.872.557,92	21.925.044,21
109	Indenizações pela Extr de Óleo Bruto, Xisto Betuminoso e Gás, Utiliz de Rec Hídricos e Explor de Rec Minerais	33.184.187,92	25.295.287,28
110	Taxas Vinc à Agência Estadual de Regul de Serv Públicos de Energia, Transporte e Comunicação da Bahia	17.180.522,00	3.967.888,54
111	Contribuições do Fundo Nacional de Assistência Social	7.118.975,24	550.478,03
113	Recursos Diretamente Arrecadados por Órgãos da Administração Direta	316.488.218,55	38.521.285,08
114	Recursos Vinculados à Educação	(8.928.947,03)	21.848.230,76
116	Taxas Vinculadas ao Fundo Especial de Aperfeiçoamento dos Serviços Policiais	3.815.259,99	6.945.392,44
117	Contribuições de Intervenção do Domínio Econômico - Estado	136.979,16	6.153,68
118	Contribuições de Intervenção do Domínio Econômico - Município	0,00	0,00
119	Recursos Vinculados ao Fundo de Promoção do Trabalho Decente	8.000.920,80	7.285.459,43
120	Taxas Vinculadas ao Poder Judiciário	82.546.225,60	101.646.011,06
121	Operações de Crédito Internas em Moeda	128.699.035,16	5.220.896,99
122	Contribuições do Fundo Nacional de Desenvolvimento da Educação	275.932.907,37	31.834.153,24
124	Operações de Crédito Externas em Moeda - BIRD	0,00	0,00

(continua)

(continuação)

125	Operações de Crédito Externas em Moeda	3.840.003,67	43.196.305,44
126	Recursos de Alienação de Bens - Adm. Direta	13.236.329,86	2.742.547,43
127	Recursos Vinculados ao Fundo do Meio Ambiente da Bahia	2.032.053,04	440.922,88
128	Recursos do Fundo Estadual de Combate e Erradicação da Pobreza	232.492.708,74	192.145.362,67
130	Recursos Vinculados às Ações e Serviços Públicos de Saúde	29.987.002,16	129.858.491,04
131	Transferências Voluntárias de Órgãos e Entidades Federais - Adm. Direta	122.642.198,65	63.818.752,67
134	Outras Transferências - Adm. Direta	1.027.724,76	1.089.619,10
135	Restituição de Recursos Oriundos de Operação de Crédito	973.664,21	1.264.141,05
136	Recursos Vinculados ao Fundo de Defesa Sanitária Vegetal	3.861.352,78	1.966.947,16
137	Transferências de Órgãos e Fundos Internacionais - Adm. Direta	2.666,94	895,40
138	Taxas e Multas Vinculadas ao Fundo Estadual de Saúde	4.443.895,30	2.501.340,52
140	Recursos Diretamente Arrecadados - Prohabit	19.405,00	4.701,35
141	Recursos Oriundos da Cessão Onerosa do Pré-Sal	0,00	
142	Recursos Vinculados ao Fundo Estadual de Segurança Pública	9.303.303,25	29.932.379,53
143	Recursos Vinculados ao Fundo de Atualização Tecnológica e Desenvolvimento Fazendário	79.893,86	89.854,22
144	Transferências de Empresas Públicas da Bahia-Não Dependentes		1.358,58
146	Recursos Vinculados ao Fundo Estadual de Logística e Transportes	40.187.838,86	4.051.313,22
147	Taxas e Multas Vinculadas a Agência Estadual de Defesa Agropecuária da Bahia	8.461.462,32	6.397.779,32
148	Taxas e Multas Vinculadas ao Instituto do Meio Ambiente e Recursos Hídricos	1.413.132,55	791.903,74
149	Outros Recursos do Fundo Estadual de Transporte	6.170.975,15	5.806.236,23
150	Recursos do Fundo de Cultura da Bahia - Estado	691.025,85	112.022,58
151	Cota-Parte do Fundo de Cultura da Bahia Devida aos Municípios	0,00	0,00
152	Recursos Vinculados ao Fundo Penitenciário do Estado da Bahia	7.755.569,19	3.197.973,26

(continua)

(continuação)

154	Recursos Vinculados ao Fundo de Modernização da Procuradoria Geral do Estado	28.008.393,54	6.963.419,96
155	Recursos Vinculados ao Fundo de Modernização do Ministério Público do Estado da Bahia	2.591.670,20	3.981.058,23
156	Recursos Vinculados ao Fundo de Assistência Judiciária da Defensoria Pública do Estado da Bahia	677.369,97	577.891,12
157	Recursos Vinculados ao Fundo de Segurança dos Magistrados - Lei nº 13.971/18	1.475.910,64	1.591.533,02
158	Recursos Vinculados ao Fundo Est. de Desenvolvimento de Áreas Industriais, Comerciais e de Serviços	6.760.731,21	8.512.818,00
159	Recursos Vinculados ao Fundo Estadual do Corpo de Bombeiros da Bahia	3.593.588,40	17.864.706,11
162	Recursos Vinculados ao Fundo Estadual do Trabalho do Estado da Bahia	5.332.154,81	17.586.978,48
163	Transferências Outras de Recursos da União	36.192.791,84	3.118.026,66
166	Transferência Especial da União - Emenda Impositiva - EC Fed 105/19 art 166A, inc I -Adm. Direta	12.901.191,81	34.709.649,80
167	Recursos Oriundos de Depósitos Judiciais - EC Fed 99/2017-art 1º, § 2º, inc I	0,00	0,01
168	Recursos Oriundos de Depósitos Judiciais - EC Fed 99/2017-art 1º, § 2º, inc II	0,01	0,01
169	Recursos Vinculados LC Federal nº 151/2015 - AD	0,00	(48.571.795,12)
177	Transferências de Recursos de Complementação da União ao Fundeb - VAAF	18.968.094,64	225.887.607,21
178	Transferências de Recursos de Complementação da União ao Fundeb - VAAT	0,00	
180	Recursos de Precatórios - Fundef - Juros de Mora	1.577.931.005,10	
	Recursos Oriundos de Precatórios - Complementação Federal ao Fundef		0,00
181	Recursos de Precatórios - Fundef - Profissionais Educação Básica	274.014.833,28	
182	Recursos de Precatórios - Fundef - Programas MDE	363.477.808,29	
186	Transferência de Recursos Vinculados SUS e SUAS (LC 173, art 5º, inc I)		0,00
187	Transferências de Recursos de Complementação da União ao Fundeb - Piso Salarial		0,00
197	Auxílio Financeiro - Outorga Crédito Tributário ICMS - Art. 5º Inciso V EC nº 123/22 - Fundeb	0,00	

(continua)

(continuação)

198	Auxílio Financeiro - Outorga Crédito Tributário ICMS - Art. 5º Inciso V EC nº 123/22 - Outras	4.765.221,45	
209	Indenizações Extr Óleo Bruto, Xisto Betum e Gás, Utiliz Rec Hídricos e Explor Rec Miner EC nº 19/14	1.202.890,85	0,00
213	Recursos Diretamente Arrecadados por Entidades da Administração Indireta	278.808.163,87	747.373.007,60
226	Recursos de Alienação de Bens - Adm. Indireta	6.069.115,83	1.853.306,28
231	Transferências Voluntárias de Órgãos e Entidades Federais - Adm. Indireta	28.115.056,46	26.568.613,74
233	Transferências Voluntárias de Órgãos e Entidades Municipais - Adm. Indireta	505.401,33	5.758,05
234	Outras Transferências - Adm Indireta	37.623,68	210.426,40
237	Transferências de Órgãos e Fundos Internacionais - Adm Indireta	63.758,55	134.979,37
240	Recursos Vinculados ao Fundo de Proteção Social do Militar	504.743,16	1.078.951,81
241	Contribuição para o Plano de Previdência Social do Servidor	1.345.593,63	1.098.735,16
242	Contribuições para o Plano de Saúde do Servidor	777.871,07	8.486.448,97
245	Recursos pelo Fornecimento de Água Bruta de Reservatórios	1.537.146,83	0,00
246	Recursos Vinculados ao Desenvolvimento do Desporto - Lei nº 9.615/98	786.243,48	2.271.213,45
247	Fundo Nacional de Saúde - Convênio	936.312,48	455.892,16
249	Transferências do Fundo Nacional de Saúde para o Fundo Estadual de Saúde	39.071,81	8.450,79
257	Receitas de Capitalização para o Plano de Previdência Social do Servidor	993.739,95	958.626,08
258	Recursos do Fundo Previdenciário dos Servidores Públicos do Estado da Bahia	1.695.841,55	1.781.741,67
260	Transferência do BAPREV (Decisão Judicial)	0,00	0,00
261	Recursos Oriundos de Delegação da União	2.043.728,97	1.367.372,04
264	Transferências de Entidades Privadas Nacionais - Adm. Indireta	2.890.102,34	5.309.089,93
280	Recursos Vinculados Transferências SUS - Atenção Primária - BI Manutenção	7.908.139,31	7.090.452,18
281	Recursos Vinculados Transferências SUS - Atenção Especializada - BI Manutenção	33.628.815,27	80.433.327,74

(continua)

(continuação)

282	Recursos Vinculados Transferências SUS - BL Vigilância em Saúde	6.883.742,60	6.178.428,33
283	Recursos Vinculados Transferências SUS - Assistência Farmacêutica - BL Manutenção	3.804.582,23	2.020.980,56
284	Recursos Vinculados Transferências SUS - Gestão do SUS - BI Manutenção	382.124,41	219.667,37
285	Recursos Vinculados Transferências SUS - Estruturação da Rede de Serviços SUS - BI Manutenção	1.410.528,76	589.446,32
286	Recursos Vinculados Transferências SUS - COVID-19 - BI Manutenção	5.174.957,61	95.394.542,01
291	Recursos Vinculados Transferências SUS - Atenção Especializada - BI Estruturação	2.254.878,06	5.625.160,46
296	Recursos Vinculados Transferências SUS - COVID-19 - BI Estruturação	38.066,53	413.560,54
300	Recursos Ordinários não Vinculados do Tesouro - exerc ant	357.712.298,58	1.240.047.106,27
302	Cota-Parte do ICMS Devida aos Municípios - exerc ant	0,06	0,06
303	Cota-Parte do IPVA Devida aos Municípios - exerc ant	746,80	746,80
304	Multas Vinculadas ao Fundo Estadual de Proteção ao Consumidor - exerc ant	30.840.476,71	27.952.338,48
305	Taxas Vinculadas ao Departamento Estadual de Trânsito - exerc ant	16.866.163,96	15.223.990,31
306	Cota-Parte do Imposto sobre Exportação de Produtos Industr Devida aos Municípios - exerc ant	463.642,53	463.642,53
307	Rec Vinc ao Fundo de Manut e Desenv da Educação Básica e de Valoriz dos Profissionais da Educação - exerc ant	68.905.027,20	8.803.653,85
308	Cota-Parte do Salário Educação - exerc ant	2.997.917,38	17.696.123,43
309	Indenizações Extr de Óleo Bruto, Xisto Betuminoso e Gás, Utiliz de Rec Hídricos e Explor de Rec Minerais	18.556.348,37	3.264.789,89
310	Taxas e Mult Vinc à Agência Estadual de Regul de Serv Públicos de Energia, Transporte e Comunicação da Bahia	24.539.705,85	20.564.916,37
311	Contribuições do Fundo Nacional de Assistência Social - exerc ant	6.827.170,88	8.843.238,39
313	Recursos Diretamente Arrecadados por Órgãos da Administração Direta - exerc ant	44.910.604,16	35.673.281,71
314	Recursos Vinculados à Educação - exerc ant	22.596.203,02	6.471.555,87
315	Rec do Prog de Consolid do Equilíbrio Fiscal para o Desenv do Estado da Bahia - exerc ant	128.585,79	189.248,90

(continua)

(continuação)

316	Taxas Vinculadas ao Fundo Especial de Aperfeiçoamento dos Serviços Policiais - exerc ant	1.400.492,38	834.963,14
317	Contribuições de Intervenção do Domínio Econômico - Estado - exerc ant	6.154,09	0,41
318	Contribuições de Intervenção do Domínio Econômico - Município - exerc ant	28.007,46	28.007,46
319	Recursos Vinc ao Fundo de Promoção do Trabalho Decente - exerc ant	1.097.054,18	520.198,11
320	Taxas Vinculadas ao Poder Judiciário - exerc ant	13.956.323,57	7.586.875,03
321	Operações de Crédito Internas em Moeda - exerc ant	9.332.817,75	35.506.207,19
322	Contribuições do Fundo Nacional de Desenvolvimento da Educação - exerc ant	129.860.498,93	133.031.247,51
324	Operações de Crédito Externas em Moeda - BIRD - exerc ant	418.536,14	418.572,55
325	Operações de Crédito Externas em Moeda - exerc ant	14.796.045,32	17.182.500,76
326	Recursos de Alienação de Bens - Adm. Direta - exerc ant	6.643.847,17	8.348.936,07
327	Recursos Vinculados ao Fundo do Meio Ambiente da Bahia - exerc ant	1.488.363,90	1.047.749,02
328	Recursos do Fundo Estadual de Combate e Erradicação da Pobreza - exerc ant	49.443.026,59	26.693.173,03
330	Recursos Vinculados às Ações e Serviços Públicos de Saúde - exerc ant	(367.199,71)	2.031.114,29
331	Transferências Voluntárias de Órgãos e Entidades Federais - Adm. Direta - exerc ant	410.214.370,98	467.338.496,25
333	Transferências Voluntárias de Órgãos e Entidades Municipais - Adm. Direta - exerc ant	236.880,69	236.880,69
334	Outras Transferências - Adm. Direta - exerc ant	2.767.009,42	3.498.435,16
335	Restituição de Recursos Oriundos de Operação de Crédito - exerc ant	318.013,49	1.005.413,89
336	Recursos Vinculados ao Fundo de Defesa Sanitária Vegetal - exerc ant	10.589.518,72	8.618.631,15
337	Transferências de Órgãos e Fundos Internacionais - Adm. Direta - exerc ant	34.003,81	34.033,14
338	Taxas e Multas Vinculadas ao Fundo Estadual de Saúde - exerc ant	1.976.216,33	592.758,29
340	Recursos Diretamente Arrecadados - Prohabit - exerc ant	201.824,01	197.122,66
341	Recursos Oriundos da Cessão Onerosa do Pré-sal - Exerc Ant		0,00

(continua)

(continuação)

342	Recursos Vinculados ao Fundo Estadual de Segurança Pública - Exerc Ant	42.041.826,52	46.242.139,09
343	Recursos Vinculados ao Fundo de Atualização Tecnológica e Desenvolvimento Fazendário-exerc ant	192.457,23	102.603,01
344	Transferências de Empresas Públicas da Bahia-Não Dependentes-Exerc. ant	59.988,41	58.629,83
346	Recursos Vinculados ao Fundo Estadual de Logística e Transportes - exerc ant	1.994.459,78	1.731.824,73
347	Taxas e Multas Vinculadas a Agência Estadual de Defesa Agropecuária da Bahia - exerc ant	11.753.071,78	5.511.182,79
348	Taxas e Multas Vinculadas ao Instituto do Meio Ambiente e Recursos Hídricos-exerc.ant	630.545,68	340.155,94
349	Outros Recursos do Fundo Estadual de Transporte - exerc ant	2.592.640,75	109.671,12
350	Recursos do Fundo de Cultura da Bahia - Estado - exerc ant	328.876,91	4.167.575,17
351	Cota-Parte do Fundo de Cultura da Bahia Devida aos Municípios - exerc ant	0,00	0,00
352	Recursos Vinculados ao Fundo Penitenciário do Estado da Bahia - exerc ant	59.457.388,78	60.279.868,21
354	Recursos Vinculados ao Fundo de Modernização da Procuradoria Geral do Estado - exerc.ant	6.965.313,62	3.074.213,54
355	Recursos Vinculados ao Fundo de Modernização do Ministério Público do Estado da Bahia - exerc ant	1.638.835,50	919.861,54
356	Recursos Vinculados ao Fundo de Assistência Judiciária da Defensoria Pública do Estado Bahia-ex ant	1.759.397,95	1.148.819,38
357	Recursos Vinculados ao Fundo de Segurança dos Magistrados - Lei nº 13.971/18 - exerc ant	4.734.529,56	3.142.996,54
358	Recursos Vinc ao Fundo Est Desenvolvimento Áreas Industriais, Comerciais e de Serviços-exerc. ant.	32.143.918,40	24.983.947,11
359	Recursos Vinculados ao Fundo Estadual do Corpo de Bombeiros da Bahia - exerc ant	13.466.724,90	47.627.251,02
360	Contribuições do Fundo de Investimento Econômico e Social da Bahia - Estado - exerc ant	0,00	0,00
362	Recursos Vinculados ao Fundo Estadual do Trabalho do Estado da Bahia - Exerc Ant	3.163.546,40	
363	Transferências Outras de Recursos da União - Exerc Ant	6.000,06	1.595.853,14
366	Transferência Especial da União-Emenda Impositiva- EC Fed 105/19 art 166A, inc I -Adm Dir -exerc ant	15.630.872,71	4.266.802,62

(continua)

(continuação)

367	Recursos Oriundos de Depósitos Judiciais - EC Fed 99/2017-art 1º, § 2º, inc I - Exer Ant	0,01	0,00
368	Recursos Oriundos de Depósitos Judiciais - EC Fed 99/2017-art 1º, § 2º, inc II - Exer Ant	0,01	0,00
369	Recursos Vinculados LC Federal nº 151/2015 - AD - exerc ant	103.594,35	48.675.389,47
377	Transferências de Recursos de Complementação da União ao Fundeb - VAAF - Exer Ant	36.878.843,26	
386	Transferência de Recursos Vinculados SUS e SUAS (LC 173, art 5º, inc I) - Exer Ant	710.697,00	710.697,00
609	Indeniz. p/Extr Óleo Bruto, Xisto Betum e Gás Utiliz Rec Hídr Explor Rec Miner-EC 19/14 - exerc ant	346.118,25	346.118,25
613	Recursos Diretamente Arrecadados por Entidades da Administração Indireta - exerc ant	994.443.786,45	279.707.454,73
626	Recursos de Alienação de Bens - Adm. Indireta - exerc ant	4.073.463,09	4.502.280,92
631	Transferências Voluntárias de Órgãos e Entidades Federais - Adm. Indireta - exerc ant	66.374.232,45	83.961.560,32
633	Transferências Voluntárias de Órgãos e Entidades Municipais - Adm. Indireta - exerc ant	232.584,76	260.865,12
634	Outras Transferências - Adm Indireta - exerc ant	383.011,87	173.410,47
635	Transferências de Empresas Públicas da Bahia - Não Dependentes - exerc ant	0,00	0,00
637	Transferências de Órgãos e Fundos Internacionais - Adm Indireta - exerc ant	141.672,32	153.064,11
640	Recursos Vinculados ao Fundo de Proteção Social do Militar - exerc ant	5.114,96	5.115,15
641	Contribuição para o Plano de Previdência Social do Servidor - exerc ant	653,89	0,00
642	Contribuições para o Plano de Saúde do Servidor - exerc ant	1.834.648,90	2.272.557,76
645	Recursos pelo Fornecimento de Água Bruta dos Reservatórios - exerc ant	3.589,18	3.589,18
646	Recursos Vinculados ao Desenvolvimento do Desporto - Lei nº 9.615/98 - exerc ant	127.280,81	4.368.899,80
647	Fundo Nacional de Saúde - Convênio - exerc ant	10.981.506,92	16.515.238,52

(continua)

(continuação)

649	Transferências do Fundo Nacional de Saúde para o Fundo Estadual de Saúde - exerc ant	297.770,69	289.319,90
657	Receitas de Capitalização para o Plano de Previdência Social do Servidor - exerc ant	(0,23)	560,69
658	Recursos do Fundo Previdenciário dos Servidores Públicos do Estado da Bahia - exerc ant	26.095,42	0,00
659	Transferência do BAPREV (Lei nº 13.552/2016) - exerc ant	0,00	0,17
660	Transferência do BAPREV (Decisão Judicial) - exerc ant	0,00	0,00
661	Recursos Oriundos de Delegação da União - exerc ant	108.028,04	179.417,82
664	Transferências de Entidades Privadas Nacionais - Adm. Indireta - exerc ant	15.666.792,97	10.412.483,77
680	Recursos Vinculados Transferências SUS - Atenção Primária - BI Manutenção - exerc ant	15.980.884,17	8.890.431,99
681	Recursos Vinculados Transferências SUS - Atenção Especializada - BI Manutenção - exerc ant	671.727,67	9.529.913,59
682	Recursos Vinculados Transferências SUS - Vigilância em Saúde - BI Manutenção - exerc ant	820.435,18	726.859,28
683	Recursos Vinculados Transferências SUS - BL Assistência Farmacêutica - exerc ant	1.516,12	72.601,48
684	Recursos Vinculados Transferências SUS - BL Gestão do SUS - exerc ant	1.609.993,88	1.507.219,99
685	Recursos Vinculados Transferências SUS - BL Investimentos na Rede de Serviços SUS - exerc ant	9.596.622,59	14.057.704,99
686	Recursos Vinculados Transferências SUS - BI COVID-19 - Exerc Ant	11.286.677,97	21.651.196,36
691	Recursos Vinculados Transferências SUS - Atenção Especializada - BI Estruturação - exerc ant	5.079.019,79	
696	Recursos Vinculados Transferências SUS - COVID-19 - BI Estruturação - exerc ant	295.057,39	
777	Ingressos a Classificar	0,00	0,00
888	Recursos Extraorçamentários	1.162.855,39	(792.726,05)
TOTAL		9.714.249.340,52	10.517.983.628,57



ANEXO 15

Demonstrativo das Variações Patrimoniais

GOVERNO DO ESTADO DA BAHIA
DEMONSTRAÇÃO DAS VARIAÇÕES PATRIMONIAIS
ANEXO 15 LEI Nº 4.320/64

CONSOLIDADO DO ESTADO

EXERCÍCIO: 2022

PERÍODO: ATÉ DEZEMBRO/2022

DATA: 21/01/2023

VARIAÇÕES PATRIMONIAIS AUMENTATIVAS	2022	2021
IMPOSTOS, TAXAS E CONTRIBUIÇÕES DE MELHORIA	41.327.012.535,52	37.641.528.154,59
Impostos	39.372.773.751,50	36.072.675.450,00
Taxas	1.954.238.784,02	1.568.852.704,59
Contribuições de Melhoria	-	-
CONTRIBUIÇÕES	5.878.036.179,13	5.576.127.271,33
Contribuições Sociais	5.878.036.179,13	5.576.127.271,33
EXPLORAÇÃO E VENDA DE BENS, SERVIÇOS E DIREITOS	1.030.398.250,87	338.346.231,62
Venda de Mercadorias	-	-
Venda de Produtos	-	-
Exploração de Bens e Direitos e Prestação de Serviços	1.030.398.250,87	338.346.231,62
VARIAÇÕES PATRIMONIAIS AUMENTATIVAS FINANCEIRAS	4.129.238.486,57	1.591.273.868,12
Juros e Encargos de Empréstimos e Financiamentos Concedidos	-	-
Juros e Encargos de Mora	2.318.332.979,05	1.273.187.780,81
Variações Monetárias e Cambiais	23.230.499,59	7.047.410,98
Descontos Financeiros Obtidos	-	-
Remuneração de Depósitos Bancários e Aplicações Financeiras	1.787.662.448,33	311.038.676,33
Outras Variações Patrimoniais Aumentativas – Financeiras	12.559,60	-
TRANSFERÊNCIAS E DELEGAÇÕES RECEBIDAS	26.863.972.521,32	23.562.366.225,14
Transferências Intragovernamentais	-	4.250.281.800,93
Transferências Intergovernamentais	26.843.385.906,63	19.302.807.431,93
Transferências das Instituições Privadas	20.500.923,30	9.259.840,28
Transferências das Instituições Multigovernamentais	-	-
Transferências de Consórcios Públicos	-	-
Transferências do Exterior	53.749,13	-
Delegações Recebidas	-	-
Transferências de Pessoas Físicas	31.942,26	17.152,00
Outras Transferências e Delegações Recebidas	-	-

(continua)

(continuação)

VALORIZAÇÃO E GANHOS COM ATIVOS E DESINCORPORAÇÃO DE PASSIVOS	2.068.057.313,56	1.000.183.428,30
Reavaliação de Ativos	-	-
Ganhos com Alienação	4.961.012,06	4.043.983,91
Ganhos com Incorporação de Ativos	1.793.747.133,58	996.139.444,39
Ganhos com Desincorporação de Passivos	269.349.167,92	-
Reversão de Redução a Valor Recuperável	-	-
OUTRAS VARIAÇÕES PATRIMONIAIS AUMENTATIVAS	8.681.347.031,61	18.334.061.870,02
Variação Patrimonial Aumentativa a Classificar	-	-
Resultado Positivo de Participações	1.382.736.111,61	538.875.203,88
Reversão de Provisões e Ajustes de Perdas	702.607.399,53	11.456.736.971,56
Diversas Variações Patrimoniais Aumentativas	6.596.003.520,47	6.338.449.694,58
TOTAL DE VARIAÇÕES PATRIMONIAIS AUMENTATIVAS (I)	89.978.062.318,58	88.043.887.049,12

GOVERNO DO ESTADO DA BAHIA
DEMONSTRAÇÃO DAS VARIAÇÕES PATRIMONIAIS
ANEXO 15 LEI Nº 4.320/64

CONSOLIDADO DO ESTADO

EXERCÍCIO: 2022

PERÍODO: ATÉ DEZEMBRO/2022

DATA: 21/01/2023

VARIAÇÕES PATRIMONIAIS DIMINUTIVAS	2022	2021
PESSOAL E ENCARGOS	18.733.529.320,64	16.369.632.361,28
Remuneração a Pessoal	14.867.063.057,37	13.731.789.257,89
Encargos Patronais	2.058.482.693,21	1.998.717.020,62
Benefícios a Pessoal	621.388.014,20	572.599.797,10
Custo de Pessoal e Encargos	-	-
Outras Variações Patrimoniais Diminutivas - Pessoal e Encargos	1.186.595.555,86	66.526.285,67
BENEFÍCIOS PREVIDENCIÁRIOS E ASSISTENCIAIS	10.973.967.287,47	9.688.080.058,80
Aposentadorias e Reformas	9.214.685.349,46	8.064.900.321,97
Pensões	1.366.846.932,79	1.224.486.951,94
Benefícios de Prestação Continuada	272.822.649,62	247.816.223,78
Benefícios Eventuais	-	-
Políticas Públicas de Transferência de Renda	21.586.162,50	114.744.391,63
Outros Benefícios Previdenciários e Assistenciais	98.026.193,10	36.132.169,48
USO DE BENS, SERVIÇOS E CONSUMO DE CAPITAL FIXO	15.345.896.997,50	12.966.718.937,90
Uso de Material de Consumo	2.186.556.741,89	1.533.524.332,27
Serviços	12.028.269.898,39	10.522.593.153,01
Depreciação, Amortização e Exaustão	1.131.070.357,22	910.601.452,62
Custo de Materiais, Serviços e Consumo de Capital Fixo	-	-
VARIAÇÕES PATRIMONIAIS DIMINUTIVAS FINANCEIRAS	1.404.922.097,12	965.425.680,11
Juros e Encargos de Empréstimos e Financiamentos Obtidos	932.533.506,25	566.927.266,50
Juros e Encargos de Mora	934.804,76	1.672.708,78
Variações Monetárias e Cambiais	9.735.694,19	6.349.175,78
Descontos Financeiros Concedidos	-	-
Outras Variações Patrimoniais Diminutivas Financeiras	461.718.091,92	390.476.529,05
TRANSFERÊNCIAS E DELEGAÇÕES CONCEDIDAS	18.746.370.717,31	20.715.252.388,08
Transferências Intragovernamentais	-	4.250.011.299,64
Transferências Intergovernamentais	17.676.140.503,71	16.025.426.166,14
Transferências a Instituições Privadas	1.068.189.872,60	429.379.592,21
Transferências a Instituições Multigovernamentais	-	-
Transferências a Consórcios Públicos	-	-
Transferências ao Exterior	2.040.341,00	10.435.330,09
Delegações Concedidas	-	-

(continua)

(continuação)

DESVALORIZAÇÃO E PERDA DE ATIVOS E INCORPORAÇÃO DE PASSIVOS	3.809.455.244,92	1.741.641.450,79
Redução a Valor Recuperável e Ajuste para Perdas	2.887.550.308,86	1.541.199.676,01
Perdas com Alienação	418.821,97	6.858.858,43
Perdas Involuntárias	633.408.280,10	24.311.465,55
Incorporação de Passivos	-	-
Desincorporação de Ativos	288.077.833,99	169.271.450,80
TRIBUTÁRIAS	538.887.546,29	436.838.516,77
Impostos, Taxas e Contribuições de Melhoria	2.575.223,28	1.986.693,23
Contribuições	536.312.323,01	434.851.823,54
Custo com Tributos	-	-
CUSTO DAS MERCADORIAS VENDIDAS E DOS PRODUTOS VENDIDOS	-	429.828,43
Custo das Mercadorias Vendidas - CMV	-	429.828,43
OUTRAS VARIAÇÕES PATRIMONIAIS DIMINUTIVAS	18.675.139.467,55	10.691.594.209,47
Premiações	29.101.562,12	45.364.457,58
Resultado Negativo de Participações	15.812.152,40	58.467.433,94
Variações Patrimoniais Diminutivas de Instituições Financeiras	-	-
Incentivos	131.965.734,37	161.145.522,98
Subvenções Econômicas	187.365.019,10	-
Participações e Contribuições	-	-
VPD de Constituição de Provisões	12.252.201.578,82	5.792.559.944,64
Custo de Outras VPD	-	-
Diversas Variações Patrimoniais Diminutivas	6.058.693.420,74	4.634.056.850,33
TOTAL DE VARIAÇÕES PATRIMONIAIS DIMINUTIVAS (II)	88.228.168.678,80	73.575.613.431,63
RESULTADO PATRIMONIAL DO PERÍODO (III) = (I - II)	1.749.893.639,78	14.468.273.617,49

ANEXO 16

Demonstrativo da Dívida Fundada

GOVERNO DO ESTADO DA BAHIA
DEMONSTRAÇÃO DA DÍVIDA FUNDADA INTERNA
ANEXO 16 DA LEI Nº 4.320/64
CONSOLIDADO DO ESTADO

EXERCÍCIO: 2022

PERÍODO: ATÉ DEZEMBRO/2022

DATA: 17/01/2023

TÍTULOS	SALDO ANTERIOR EM CIRCULAÇÃO	EMIÇÃO	RESGATE	SALDO EXERCÍCIO SEGUINTE
	A	B	C	D=A+B-C
DÍVIDA FUNDADA INTERNA POR CONTRATOS	10.625.643.980,06	1.406.381.739,75	961.502.534,41	11.070.523.185,40
	10.625.643.980,06	1.406.381.739,75	961.502.534,41	11.070.523.185,40
2013004774 - BNDES	1.680.750.948,63	12.021.734,58	96.429.560,11	1.596.343.123,10
2013006033 - BNB	74.713.650,91	11.571.133,34	27.175.556,68	59.109.227,57
2013006459 - STN	4.964.283.009,38	352.158.051,51	116.607.183,67	5.199.833.877,22
2013006734 - BANCO DO BRASIL	2.372.208.685,87	524.781.451,39	675.894.875,39	2.221.095.261,87
2013208736 - CAIXA ECONÔMICA	1.533.687.685,27	505.849.368,93	45.395.358,56	1.994.141.695,64
TOTAL	10.625.643.980,06	1.406.381.739,75	961.502.534,41	11.070.523.185,40

**GOVERNO DO ESTADO DA BAHIA
DEMONSTRAÇÃO DA DÍVIDA FUNDADA EXTERNA
ANEXO 16 DA LEI 4.320/64
CONSOLIDADO DO ESTADO**

EXERCÍCIO: 2022

PERÍODO: ATÉ DEZEMBRO/2022

DATA: 17/01/2023

TÍTULOS	SALDO ANTERIOR EM CIRCULAÇÃO	EMIÇÃO	RESGATE	SALDO EXERCÍCIO SEGUINTE
	A	B	C	D=A+B-C
DÍVIDA FUNDADA EXTERNA POR CONTRATOS	13.416.500.114,16	2.465.468.817,75	3.929.171.207,56	11.952.797.724,35
	13.416.500.114,16	2.465.468.817,75	3.929.171.207,56	11.952.797.724,35
2013259624 - BIRD	7.639.437.546,76	1.522.952.225,22	2.170.856.626,59	6.991.533.145,39
2013259632 - OECF (JICA)	10.154.465,00	127.795,00	10.282.260,00	0,00
2013259675 - FIDA	183.957.057,73	27.520.157,41	64.792.810,22	146.684.404,92
2013267465 - BID	5.582.951.044,67	914.868.640,12	1.683.239.510,75	4.814.580.174,04
TOTAL	13.416.500.114,16	2.465.468.817,75	3.929.171.207,56	11.952.797.724,35

ANEXO 17

Demonstrativo da Dívida Flutuante

GOVERNO DO ESTADO DA BAHIA
DEMONSTRATIVO DA DÍVIDA FLUTUANTE - CONSOLIDADO
ANEXO 17 LEI Nº 4.320/64
CONSOLIDADO DO ESTADO

EXERCÍCIO: 2022

PERÍODO: ATÉ DEZEMBRO/2022

DATA: 17/01/2023

TÍTULO	SALDO DO EXERCÍCIO ANTERIOR	MOVIMENTO NO EXERCÍCIO		SALDO EXERCÍCIO SEGUINTE
		INSCRIÇÃO	BAIXA	
RESTOS A PAGAR	1.905.111.862,64	1.985.572.520,20	1.882.203.026,29	2.008.481.356,55
Processados	424.656.182,55	566.756.898,90	405.828.693,19	585.584.388,26
Origem Fiplan	424.656.182,55	566.756.898,90	405.828.693,19	585.584.388,26
Origem SICOF	0,00	0,00	0,00	0,00
Não Processados	1.480.455.680,09	1.418.815.621,30	1.476.374.333,10	1.422.896.968,29
Origem Fiplan	1.480.455.680,09	1.418.815.621,30	1.476.374.333,10	1.422.896.968,29
Origem SICOF	0,00	0,00	0,00	0,00
DEPÓSITOS	882.745.446,91	13.674.969.802,97	13.435.950.748,15	1.121.764.501,73
TOTAL GERAL	2.787.857.309,55	15.660.542.323,17	15.318.153.774,44	3.130.245.858,28



ANEXO 18

**Demonstração dos Fluxos de Caixa
(Todos os Poderes)**

**GOVERNO DO ESTADO DA BAHIA
DEMONSTRAÇÃO DOS FLUXOS DE CAIXA
ANEXO 18 LEI Nº 4.320/64
CONSOLIDADO DO ESTADO**

EXERCÍCIO: 2022

PERÍODO: ATÉ DEZEMBRO/2022

DATA: 17/01/2023

	2022	2021
Fluxos de Caixa das Atividades Operacionais		
Ingressos	67.194.546.449,32	56.159.230.610,17
Receita Tributária	35.181.848.772,71	32.182.569.695,44
Receita de Contribuições	3.681.284.743,11	3.373.630.330,84
Receita Patrimonial	552.909.711,76	162.971.238,02
Receita Agropecuária	131.275,40	245.627,62
Receita Industrial	-	-
Receita de Serviços	250.644.225,51	149.770.933,86
Remuneração das Disponibilidades	1.783.438.068,59	336.705.384,47
Outras Receitas Derivadas e Originárias	1.729.726.778,27	3.038.620.032,86
Transferências Correntes Recebidas	24.014.561.409,56	16.912.988.442,81
Outros Ingressos Operacionais	1.464,41	1.728.924,25
Desembolsos	55.647.728.592,84	47.065.385.922,74
Pessoal e Demais Despesas	41.627.190.131,94	35.480.245.438,50
Juros e Encargos da Dívida	785.107.313,32	494.063.052,44
Transferências Correntes Concedidas	11.687.781.427,22	9.941.163.002,41
Outros Desembolsos Operacionais	1.547.649.720,36	1.149.914.429,39
Fluxo de Caixa Líquido das Atividades Operacionais (I)	11.546.817.856,48	9.093.844.687,43

(continua)

(continuação)

Fluxo de Caixa das Atividades de Investimentos		
Ingressos	322.861.688,83	314.584.969,77
Alienação de Bens	22.031.589,74	10.385.207,04
Amortização de Empréstimos e Financiamentos Concedidos	105.703.069,31	172.507.166,98
Outros Ingressos de Investimentos	195.127.029,78	131.692.595,75
Desembolsos	8.505.494.832,80	3.076.332.818,30
Aquisição de Ativo não Circulante	7.891.217.586,56	2.461.451.084,61
Concessão de Empréstimos e Financiamentos	202.300.104,22	166.513.515,30
Outros Desembolsos de Investimentos	411.977.142,02	448.368.218,39
Fluxo de Caixa Líquido das Atividades de Investimentos (II)	(8.182.633.143,97)	(2.761.747.848,53)

**GOVERNO DO ESTADO DA BAHIA
DEMONSTRAÇÃO DOS FLUXOS DE CAIXA
ANEXO 18 LEI Nº 4.320/64
CONSOLIDADO DO ESTADO**

EXERCÍCIO: 2022

PERÍODO: ATÉ DEZEMBRO/2022

DATA: 17/01/2023

	2022	2021
Fluxos de Caixa das Atividades de Financiamentos		
Ingressos	1.230.394.200,36	1.020.981.993,16
Operações de Crédito	933.448.060,62	772.649.843,52
Integralização do Capital Social de Empresas Dependentes	-	-
Transferências de Capital Recebidas	296.946.139,74	248.332.149,64
Outros Ingressos de Financiamentos	-	-
Desembolsos	3.773.194.487,01	2.503.578.882,36
Amortização / Refinanciamento da Dívida	1.306.676.023,86	1.329.963.940,08
Transferências de Capital Concedidas	1.509.668.304,59	787.215.757,29
Outros Desembolsos de Financiamentos	956.850.158,56	386.399.184,99
Fluxo de Caixa Líquido das Atividades de Financiamento (III)	(2.542.800.286,65)	(1.482.596.889,20)
Geração Líquida de Caixa e Equivalentes de Caixa (I + II + III)	821.384.425,86	4.849.499.949,70
Caixa e Equivalentes de Caixa Inicial	10.881.985.789,99	6.032.485.840,29
Caixa e Equivalentes de Caixa Final	11.703.370.215,85	10.881.985.789,99

**GOVERNO DO ESTADO DA BAHIA
TRANSFERÊNCIAS RECEBIDAS E CONCEDIDAS
LEI Nº 4.320/64
CONSOLIDADO DO ESTADO**

EXERCÍCIO: 2022

PERÍODO: ATÉ DEZEMBRO/2022

DATA: 17/01/2023

Transferências Recebidas e Concedidas	2022	2021
Transferências Recebidas		
Intergovernamentais	24.290.914.284,61	17.143.905.032,67
da União	20.399.055.855,68	13.817.625.722,53
de Estados e Distrito Federal	-	-
de Municípios	595.000,00	57.600,00
Multigovernamentais	3.891.263.428,93	3.326.221.710,14
Outras Transferências Recebidas	20.593.264,69	17.415.559,78
Total das Transferências Recebidas	24.311.507.549,30	17.161.320.592,45
Transferências Concedidas		
Intergovernamentais	10.344.154.490,30	8.789.645.350,56
a União	44.084.722,24	34.863.192,00
a Estados e Distrito Federal	-	-
a Municípios	10.219.600.666,82	8.739.216.963,81
Multigovernamentais	80.469.101,24	15.565.194,75
Outras Transferências Concedidas	2.853.295.241,51	1.938.733.409,14
Total das Transferências Concedidas	13.197.449.731,81	10.728.378.759,70

GOVERNO DO ESTADO DA BAHIA
DESEMBOLSOS DE PESSOAL E DE MAIS DESPESAS POR FUNÇÃO
LEI Nº 4.320/64
CONSOLIDADO DO ESTADO

EXERCÍCIO: 2022

PERÍODO: ATÉ DEZEMBRO/2022

DATA: 17/01/2023

Funcões	2022	2021
Legislativa	1.204.287.799,45	1.092.120.354,12
Judiciária	2.619.533.676,53	2.229.947.958,63
Essencial à Justiça	1.189.059.974,41	1.071.561.030,39
Administração	1.326.193.362,66	1.238.347.080,00
Defesa Nacional	-	-
Segurança Pública	4.762.933.626,49	4.176.293.004,38
Relações Exteriores	-	-
Assistência Social	183.152.097,93	187.284.839,09
Previdência Social	10.437.890.046,93	9.133.958.035,39
Saúde	7.774.282.629,03	7.705.309.859,81
Trabalho	111.391.705,46	108.355.068,00
Educação	7.568.799.857,68	5.114.545.182,64
Cultura	162.547.148,77	135.316.646,04
Direitos da Cidadania	573.179.301,91	571.830.553,05
Urbanismo	318.070.392,22	154.778.188,65
Habitação	3.924.283,17	9.584.721,07
Saneamento	168.114.953,02	156.902.036,79
Gestão Ambiental	167.037.306,75	156.373.549,76
Ciência e Tecnologia	74.613.966,33	78.383.170,35
Agricultura	397.154.289,36	312.232.337,27
Organização Agrária	4.792.469,92	4.859.308,25
Indústria	113.130.522,59	98.881.131,70
Comércio e Serviços	279.538.905,88	132.423.163,71

(continua)

(continuação)

Comunicações	158.596.856,62	181.793.365,17
Energia	41.109,84	1.687.368,64
Transporte	390.633.057,52	308.220.349,72
Desporto e Laser	58.569.996,40	25.682.997,64
Encargos Especiais	1.579.720.795,07	1.093.574.138,24
Reserva de Contingência	-	-
Total dos Desembolsos de Pessoal e Demais Despesas por Função	41.627.190.131,94	35.480.245.438,50

**GOVERNO DO ESTADO DA BAHIA
DESEMBOLSOS JUROS E ENCARGOS DA DÍVIDA
LEI Nº 4.320/64
CONSOLIDADO DO ESTADO**

EXERCÍCIO: 2022

PERÍODO: ATÉ DEZEMBRO/2022

DATA: 17/01/2023

Juros e Encargos da Dívida	2022	2021
Juros e Correção Monetária da Dívida Interna	551.090.902,46	335.844.712,85
Juros e Correção Monetária da Dívida Externa	178.793.907,38	106.961.833,36
Outros Encargos da Dívida	55.222.503,48	51.256.506,23
Total dos Desembolsos com Juros e Encargos da Dívida	785.107.313,32	494.063.052,44

Tempo Processamento: 4 minutos 19 segundos



ANEXO 19

**Demonstração das Mutações
do Patrimônio Líquido (Todos os Poderes)**

GOVERNO DO ESTADO DA BAHIA
DEMONSTRAÇÃO DAS MUTAÇÕES DO PATRIMÔNIO LÍQUIDO
ANEXO 19 LEI Nº 4.320/64
CONSOLIDADO DO ESTADO

EXERCÍCIO: 2022

PERÍODO: ATÉ DEZEMBRO/2022

DATA: 17/01/2023

ESPECIFICAÇÃO	PATRIMÔNIO SOCIAL / CAPITAL SOCIAL	ADIANTAMENTO PARA FUTURO AUMENTO DE CAPITAL (AFAC)	RESERVAS DE CAPITAL	AJUSTES DE AVALIAÇÃO PATRIMONIAL	RESERVAS DE LUCROS	DEMAIS RESERVAS	SUPERÁVITS OU DÉFICITS ACUMULADOS	LUCROS E PREJUÍZOS ACUMULADOS	AÇÕES / COTAS EM TESOURARIA	TOTAL
Saldos Iniciais	577.264.999,35	-	13.167.289,85	-	109.210.317,15	88.276.318,57	-119.366.098.972,54	-664.492.139,74	-	-119.242.672.187,36
Ajustes de Exercícios Anteriores							2.257.691.175,11	-8.790.715.367,15		-6.533.024.192,04
Aumento de Capital	375.686.081,82	-								375.686.081,82
Resgate / Reemissão de Ações ou Cotas										-
Juros sobre o Capital Próprio										-
Resultado do Exercício							-233.834.187,12	1.983.727.826,90		1.749.893.639,78
Ajustes de Avaliação Patrimonial				260.422.611,47						260.422.611,47
Constituição / Reversão de Reservas			-769.197,01		46.735.772,36	803.829.147,52				849.795.722,87
Dividendos a Distribuir										-
SALDOS FINAIS	952.951.081,17	-	12.398.092,84	260.422.611,47	155.946.089,51	892.105.466,09	-117.342.241.984,55	-7.471.479.679,99	-	-122.539.898.323,46



ANEXOS DA LEI

4.320/64

**Administração Consolidada
Poder Executivo**

ANEXO 12

Balanço Orçamentário (Poder Executivo)

GOVERNO DO ESTADO DA BAHIA
BALANÇO ORÇAMENTÁRIO - RECEITA
ANEXO 12 LEI Nº 4.320/64
CONSOLIDADO DO PODER 3 - EXECUTIVO

EXERCÍCIO: 2022

PERÍODO: ATÉ DEZEMBRO/2022

DATA: 17/01/2023

RECEITAS ORÇAMENTÁRIAS	PREVISÃO INICIAL (A)	PREVISÃO ATUALIZADA (B)	RECEITAS REALIZADAS (C)	SALDO D = (C - B)
RECEITAS CORRENTES (I)	47.287.276.914,00	63.831.587.251,00	66.064.002.779,07	2.232.415.528,07
IMPOSTOS , TAXAS E CONTRIBUIÇÕES DE MELHORIA	28.324.245.500,00	34.322.204.306,00	34.465.729.662,86	143.525.356,86
Impostos	27.239.292.000,00	33.205.811.462,00	33.229.756.853,49	23.945.391,49
Taxas	1.084.953.500,00	1.116.392.844,00	1.235.972.809,37	119.579.965,37
Contribuições de Melhoria	-	-	-	-
RECEITA DE CONTRIBUIÇÕES	3.232.621.897,00	3.603.786.075,00	3.681.284.743,11	77.498.668,11
Contribuições Sociais	3.232.621.897,00	3.603.786.075,00	3.681.284.743,11	77.498.668,11
Contribuições Econômicas	-	-	-	-
RECEITA PATRIMONIAL	285.259.486,00	914.541.067,00	1.925.960.618,45	1.011.419.551,45
Exploração do Patrimônio Imobiliário do Estado	47.208.804,00	74.208.607,00	108.467.829,82	34.259.222,82
Valores Mobiliários	195.447.890,00	797.729.668,00	1.768.608.539,25	970.878.871,25
Exploração de Recursos Naturais	5.054.792,00	5.054.792,00	4.905.887,65	-148.904,35
Cessão de Direitos	37.500.000,00	37.500.000,00	25.198.686,44	-12.301.313,56
Demais Receitas Patrimoniais	48.000,00	48.000,00	18.779.675,29	18.731.675,29
RECEITA AGROPECUÁRIA	714.919,00	714.919,00	131.275,40	-583.643,60
Receita da Produção Vegetal	32.000,00	32.000,00	-	-32.000,00
Receita da Produção Animal e Derivados	664.700,00	664.700,00	131.275,40	-533.424,60
Receitas Agropecuárias	18.219,00	18.219,00	-	-18.219,00
RECEITA INDUSTRIAL	-	-	-	-
RECEITA DE SERVIÇOS	219.780.925,00	238.161.110,00	250.158.472,81	11.997.362,81
Serviços Administrativos e Comerciais Gerais	159.577.135,00	177.957.320,00	204.369.988,65	26.412.668,65
Serviços e Atividades Referentes à Navegação e ao Transporte	-	-	-	-
Serviços e Atividades Referentes à Saúde	1.013.100,00	1.013.100,00	842.979,73	-170.120,27
Serviços e Atividades Financeiras	41.679.918,00	41.679.918,00	32.826.146,33	-8.853.771,67
Outros Serviços	17.510.772,00	17.510.772,00	12.119.358,10	-5.391.413,90
TRANSFERÊNCIAS CORRENTES	14.559.947.261,00	23.573.390.636,00	24.014.296.027,42	440.905.391,42
Transferências da União e de suas Entidades	11.854.019.261,00	19.537.247.394,00	20.102.014.333,80	564.766.939,80
Transferências dos Estados, do Distrito Federal e de suas Entidades	-	-	-	-
Transferências dos Municípios e de suas Entidades	25.000,00	450.000,00	425.000,00	-25.000,00
Transferências de Instituições Privadas	6.040.000,00	13.762.217,00	20.507.573,30	6.745.356,30
Transferências de Outras Instituições Públicas	2.699.863.000,00	4.021.863.000,00	3.891.263.428,93	-130.599.571,07
Transferências do Exterior	-	53.750,00	53.749,13	-0,87
Transferências de Pessoas Físicas	-	14.275,00	31.942,26	17.667,26
Transferências Provenientes de Depósitos não Identificados	-	-	-	-
OUTRAS RECEITAS CORRENTES	664.706.926,00	1.178.789.138,00	1.726.441.979,02	547.652.841,02
Multas Administrativas, Contratuais e Judiciais	192.296.207,00	251.140.764,00	273.233.314,94	22.092.550,94
Indenizações, Restituições e Ressarcimentos	112.073.333,00	143.856.586,00	356.528.166,33	212.671.580,33
Bens, Direitos e Valores Incorporados ao Patrimônio Público	260.000,00	260.000,00	2.964,42	-257.035,58
Demais Receitas Correntes	360.077.386,00	783.531.788,00	1.096.677.533,33	313.145.745,33
RECEITAS DE CAPITAL (II)	3.012.636.559,00	4.102.204.747,00	1.551.550.858,21	-2.550.653.888,79
OPERAÇÕES DE CRÉDITO	2.340.311.000,00	2.932.870.982,00	933.448.060,62	-1.999.422.921,38
Operações de Crédito Mercado Interno	1.617.191.000,00	2.209.750.982,00	706.651.232,03	-1.503.099.749,97
Operações de Crédito Mercado Externo	723.120.000,00	723.120.000,00	226.796.828,59	-496.323.171,41

(continua)

(continuação)

ALIENAÇÃO DE BENS	6.364.000,00	14.888.100,00	21.628.444,76	6.740.344,76
Alienação de Bens Móveis	6.017.000,00	6.272.200,00	12.112.813,45	5.840.613,45
Alienação de Bens Imóveis	347.000,00	8.615.900,00	9.515.631,31	899.731,31
AMORTIZAÇÃO DE EMPRÉSTIMOS	109.148.559,00	109.148.559,00	105.703.069,31	-3.445.489,69
TRANSFERÊNCIAS DE CAPITAL	556.813.000,00	850.170.073,00	295.644.253,74	-554.525.819,26
Transferências da União e de suas Entidades	556.813.000,00	849.551.809,00	295.474.253,74	-554.077.555,26
Transferências dos Estados, do Distrito Federal e de suas Entidades	-	-	-	-
Transferências dos Municípios e de suas Entidades	-	145.000,00	170.000,00	25.000,00
Transferências de Instituições Privadas	-	473.264,00	-	-473.264,00
Transferências de Outras Instituições Públicas	-	-	-	-
Transferências do Exterior	-	-	-	-
Transferências de Pessoas Físicas	-	-	-	-
Transferências Provenientes de Depósitos Não Identificados	-	-	-	-
OUTRAS RECEITAS DE CAPITAL	-	195.127.033,00	195.127.029,78	-3,22
Integralização do Capital Social	-	-	-	-
Demais Receitas de Capital	-	195.127.033,00	195.127.029,78	-3,22
SUBTOTAL DAS RECEITAS (III) = (I + II)	50.299.913.473,00	67.933.791.998,00	67.615.553.637,28	-318.238.360,72
OPERAÇÕES DE CRÉDITO / REFINANCIAMENTO (IV)	-	-	-	-
OPERAÇÕES DE CRÉDITO INTERNAS	-	-	-	-
Mobiliária	-	-	-	-
Contratual	-	-	-	-
OPERAÇÕES DE CRÉDITO EXTERNAS	-	-	-	-
Mobiliária	-	-	-	-
Contratual	-	-	-	-
SUBTOTAL COM REFINANCIAMENTO (V) = (III + IV)	50.299.913.473,00	67.933.791.998,00	67.615.553.637,28	-318.238.360,72
DÉFICIT (VI)	-	-	-	-
TOTAL (VII) = (V + VI)	50.299.913.473,00	67.933.791.998,00	67.615.553.637,28	-318.238.360,72
SALDOS DE EXERCÍCIOS ANTERIORES	-	-	-	-
(Utilizados para Créditos Adicionais)	-	7.237.624.088,00	-	-
RECURSOS ARRECADADOS DE EXERCÍCIOS ANTERIORES	-	-	-	-
SUPERÁVIT FINANCEIRO	-	7.237.624.088,00	-	-
REABERTURA DE CRÉDITOS ADICIONAIS	-	-	-	-

GOVERNO DO ESTADO DA BAHIA
BALANÇO ORÇAMENTÁRIO - RECEITA
ANEXO 12 LEI Nº 4.320/64
CONSOLIDADO DO PODER 3 - EXECUTIVO

EXERCÍCIO: 2022

PERÍODO: ATÉ DEZEMBRO/2022

DATA: 17/01/2023

RECEITAS INTRAORÇAMENTÁRIAS	PREVISÃO INICIAL (A)	PREVISÃO ATUALIZADA (B)	RECEITAS REALIZADAS (C)	SALDO (D = C - B)
RECEITAS CORRENTES	1.983.600.000,00	2.993.512.552,00	2.879.208.864,16	-114.303.687,84
RECEITA DE CONTRIBUIÇÕES	1.947.764.103,00	2.356.956.530,00	2.243.124.289,58	-113.832.240,42
RECEITA DE SERVIÇOS	34.980.897,00	35.086.255,00	41.025.806,27	5.939.551,27
OUTRAS RECEITAS CORRENTES	855.000,00	601.469.767,00	595.058.768,31	-6.410.998,69
RECEITAS DE CAPITAL	-	-	40.000.000,00	40.000.000,00
OUTRAS RECEITAS DE CAPITAL	-	-	40.000.000,00	40.000.000,00
TOTAL	1.983.600.000,00	2.993.512.552,00	2.919.208.864,16	-74.303.687,84

GOVERNO DO ESTADO DA BAHIA
BALANÇO ORÇAMENTÁRIO - DESPESA
ANEXO 12 LEI Nº 4.320/64
CONSOLIDADO DO PODER 3 - EXECUTIVO

EXERCÍCIO: 2022

PERÍODO: ATÉ DEZEMBRO/2022

DATA: 17/01/2023

DESPESAS ORÇAMENTÁRIAS	DOTAÇÃO INICIAL (E)	DOTAÇÃO ATUALIZADA (F)	DESPESAS EMPENHADAS (G)	DESPESAS LIQUIDADAS (H)	DESPESAS PAGAS (I)	SALDO DA DOTAÇÃO J = (F - G)
DESPESAS CORRENTES (VIII)	40.227.433.295,00	54.284.975.992,67	50.309.914.119,40	49.616.663.467,77	49.134.000.982,76	3.975.061.873,27
PESSOAL E ENCARGOS SOCIAIS	19.584.264.750,00	26.005.178.185,51	23.890.223.761,03	23.888.466.573,52	23.626.741.448,90	2.114.954.424,48
JUROS E ENCARGOS DA DÍVIDA	769.153.000,00	915.539.789,00	915.171.994,18	785.107.313,32	785.107.313,32	367.794,82
OUTRAS DESPESAS CORRENTES	19.874.015.545,00	27.364.258.018,16	25.504.518.364,19	24.943.089.580,93	24.722.152.220,54	1.859.739.653,97
DESPESAS DE CAPITAL (IX)	6.206.445.178,00	16.637.183.998,65	12.963.601.987,05	12.279.983.878,67	12.206.290.280,93	3.673.582.011,60
INVESTIMENTOS	3.301.969.749,00	12.786.561.536,65	10.125.216.626,47	9.441.598.518,09	9.393.934.202,82	2.661.344.910,18
INVERSÕES FINANCEIRAS	1.437.615.000,00	2.304.549.138,00	1.531.709.336,72	1.531.709.336,72	1.505.680.054,25	772.839.801,28
AMORTIZAÇÃO DA DÍVIDA	1.466.860.429,00	1.546.073.324,00	1.306.676.023,86	1.306.676.023,86	1.306.676.023,86	239.397.300,14
RESERVA DE CONTINGÊNCIA (X)	32.847.000,00	-	-	-	-	-
SUBTOTAL DAS DESPESAS (XI) = (VIII + IX + X)	46.466.725.473,00	70.922.159.991,32	63.273.516.106,45	61.896.647.346,44	61.340.291.263,69	7.648.643.884,87
AMORTIZAÇÃO DA DÍVIDA / REFINANCIAMENTO (XII)	-	-	-	-	-	-
AMORTIZAÇÃO DA DÍVIDA INTERNA	-	-	-	-	-	-
Dívida Mobiliária	-	-	-	-	-	-
Outras Dívidas	-	-	-	-	-	-
AMORTIZAÇÃO DA DÍVIDA EXTERNA	-	-	-	-	-	-
Dívida Mobiliária	-	-	-	-	-	-
Outras Dívidas	-	-	-	-	-	-
SUBTOTAL COM REFINANCIAMENTO (XIII) = (XI + XII)	46.466.725.473,00	70.922.159.991,32	63.273.516.106,45	61.896.647.346,44	61.340.291.263,69	7.648.643.884,87
SUPERÁVIT (XIV)	-	-	4.342.037.530,83	-	-	-
TOTAL (XV) = (XIII + XIV)	46.466.725.473,00	70.922.159.991,32	67.615.553.637,28	61.896.647.346,44	61.340.291.263,69	7.648.643.884,87
RESERVA DE RPPS	-	-	-	-	-	-

DESPESAS INTRA-ORÇAMENTÁRIAS	DOTAÇÃO INICIAL (E)	DOTAÇÃO ATUALIZADA (F)	DESPESAS EMPENHADAS (G)	DESPESAS LIQUIDADAS (H)	DESPESAS PAGAS (I)	SALDO DA DOTAÇÃO J = (F - G)
DESPESAS CORRENTES	1.451.550.000,00	2.397.118.762,68	2.300.386.825,48	2.299.626.929,73	2.299.269.284,46	96.731.937,20
PESSOAL E ENCARGOS SOCIAIS	1.207.657.000,00	1.321.149.918,67	1.300.880.445,60	1.300.880.445,60	1.300.523.078,34	20.269.473,07
OUTRAS DESPESAS CORRENTES	243.893.000,00	1.075.968.844,01	999.506.379,88	998.746.484,13	998.746.206,12	76.462.464,13
DESPESAS DE CAPITAL	-	40.000.000,00	40.000.000,00	40.000.000,00	40.000.000,00	-
INVESTIMENTOS	-	-	-	-	-	-
INVERSÕES FINANCEIRAS	-	40.000.000,00	40.000.000,00	40.000.000,00	40.000.000,00	-
TOTAL	1.451.550.000,00	2.437.118.762,68	2.340.386.825,48	2.339.626.929,73	2.339.269.284,46	96.731.937,20

GOVERNO DO ESTADO DA BAHIA
EXECUÇÃO DE RESTOS A PAGAR NÃO PROCESSADOS
ANEXO 12 LEI Nº 4.320/64
CONSOLIDADO DO PODER 3 - EXECUTIVO

EXERCÍCIO: 2022

PERÍODO: ATÉ DEZEMBRO/2022

DATA: 17/01/2023

RESTOS A PAGAR NÃO PROCESSADOS DESPESAS ORÇAMENTÁRIAS	INSCRITOS		LIQUIDADOS (C)	PAGOS (D)	CANCELADOS (E)	SALDO A PAGAR F = (A + B - D - E)
	EM EXERCÍCIOS ANTERIORES (A)	EM 31 DE DEZEMBRO DO EXERCÍCIO ANTERIOR (B)				
DESPESAS CORRENTES		563.628.943,83	446.400.244,66	446.149.202,74	117.228.699,17	251.041,92
PESSOAL E ENCARGOS SOCIAIS		1.832.900,57	1.030.220,14	1.030.220,14	802.680,43	-
JUROS E ENCARGOS DA DÍVIDA		72.864.214,06	67.887.588,14	67.887.588,14	4.976.625,92	-
OUTRAS DESPESAS CORRENTES		488.931.829,20	377.482.436,38	377.231.394,46	111.449.392,82	251.041,92
DESPESAS DE CAPITAL		865.451.283,22	632.226.585,39	630.967.499,78	233.224.697,83	1.259.085,61
INVESTIMENTOS		865.451.283,22	632.226.585,39	630.967.499,78	233.224.697,83	1.259.085,61
INVERSÕES FINANCEIRAS		-	-	-	-	-
AMORTIZAÇÃO DA DÍVIDA		-	-	-	-	-
TOTAL		1.429.080.227,05	1.078.626.830,05	1.077.116.702,52	350.453.397,00	1.510.127,53

RESTOS A PAGAR NÃO PROCESSADOS DESPESAS INTRA ORÇAMENTÁRIAS	INSCRITOS		LIQUIDADOS (C)	PAGOS (D)	CANCELADOS (E)	SALDO F = (A + B - D - E)
	EM EXERCÍCIOS ANTERIORES (A)	EM 31 DE DEZEMBRO DO EXERCÍCIO ANTERIOR (B)				
DESPESAS CORRENTES		50.155,04	34.897,68	34.897,68	15.257,36	-
PESSOAL E ENCARGOS SOCIAIS		-	-	-	-	-
OUTRAS DESPESAS CORRENTES		50.155,04	34.897,68	34.897,68	15.257,36	-
DESPESAS DE CAPITAL		-	-	-	-	-
INVESTIMENTOS		-	-	-	-	-
INVERSÕES FINANCEIRAS		-	-	-	-	-
TOTAL		50.155,04	34.897,68	34.897,68	15.257,36	-

GOVERNO DO ESTADO DA BAHIA
EXECUÇÃO DE RESTOS A PAGAR PROCESSADOS
ANEXO 12 LEI Nº 4.320/64
CONSOLIDADO DO PODER 3 - EXECUTIVO

EXERCÍCIO: 2022

PERÍODO: ATÉ DEZEMBRO/2022

DATA: 17/01/2023

RESTOS A PAGAR PROCESSADOS DESPESAS ORÇAMENTÁRIAS	INSCRITOS		PAGOS (C)	CANCELADOS (D)	SALDO A PAGAR E = (A + B - C - D)
	EM EXERCÍCIOS ANTERIORES (A)	EM 31 DE DEZEMBRO DO EXERCÍCIO ANTERIOR (B)			
DESPESAS CORRENTES	17.767.526,95	345.657.358,43	343.227.843,56	1.609.341,83	18.587.699,99
PESSOAL E ENCARGOS SOCIAIS	7.753.617,95	227.773.792,03	225.771.746,53	897.415,52	8.858.247,93
JUROS E ENCARGOS DA DÍVIDA	-	-	-	-	-
OUTRAS DESPESAS CORRENTES	10.013.909,00	117.883.566,40	117.456.097,03	711.926,31	9.729.452,06
DESPESAS DE CAPITAL	3.738.286,20	47.209.717,99	43.156.103,25	6.921.487,76	870.413,18
INVESTIMENTOS	3.738.286,20	24.010.077,94	19.956.463,20	6.921.487,76	870.413,18
INVERSÕES FINANCEIRAS	-	23.199.640,05	23.199.640,05	-	-
AMORTIZAÇÃO DA DÍVIDA	-	-	-	-	-
TOTAL	21.505.813,15	392.867.076,42	386.383.946,81	8.530.829,59	19.458.113,17

RESTOS A PAGAR PROCESSADOS DESPESAS INTRA ORÇAMENTÁRIAS	INSCRITOS		PAGOS (C)	CANCELADOS (D)	SALDO E = (A + B - C - D)
	EM EXERCÍCIOS ANTERIORES (A)	EM 31 DE DEZEMBRO DO EXERCÍCIO ANTERIOR (B)			
DESPESAS CORRENTES	461.743,58	1.889.225,15	456.430,09	91.961,01	1.802.577,63
PESSOAL E ENCARGOS SOCIAIS	461.743,58	1.432.545,06	-	91.961,01	1.802.327,63
OUTRAS DESPESAS CORRENTES	-	456.680,09	456.430,09	-	250,00
DESPESAS DE CAPITAL	-	-	-	-	-
INVESTIMENTOS	-	-	-	-	-
INVERSÕES FINANCEIRAS	-	-	-	-	-
TOTAL	461.743,58	1.889.225,15	456.430,09	91.961,01	1.802.577,63

ANEXO 13

Balanço Financeiro (Poder Executivo)

GOVERNO DO ESTADO DA BAHIA
BALANÇO FINANCEIRO
ANEXO 13 LEI Nº 4.320/64
CONSOLIDADO DO PODER EXECUTIVO - 3

EXERCÍCIO: 2022

PERÍODO: ATÉ DEZEMBRO/2022

DATA: 17/01/2023

INGRESSOS	2022	2021
Receita Orçamentária (I)	67.615.553.637,28	56.879.125.665,38
Ordinária	29.620.503.562,69	27.233.326.146,25
Vinculada	37.995.050.074,59	29.645.799.519,13
Recursos Vinculados à Educação	12.795.876.590,90	7.053.258.512,44
Recursos Vinculados à Saúde	7.066.718.327,30	6.925.675.790,71
Recursos Vinculados à Assistência Social	7.828.301,31	1.216.664,72
Recursos Vinculados à Previdência - RPPS	3.198.662.928,36	2.597.936.040,39
Cota-Parte do ICMS Devida aos Municípios	8.135.614.240,05	7.500.289.587,17
Contribuições para o Plano de Saúde do Servidor	1.423.617.346,32	-
Outras Destinações de Recursos	5.366.732.340,35	5.567.422.923,70
Transferências Financeiras Recebidas (II)	110.272.988.273,47	107.620.127.092,33
Transferências Recebidas para Execução Orçamentária	108.155.455.334,55	70.886.960.745,39
Cota Recebida	27.214.810.315,68	19.637.559.889,81
Repasse Recebido	17.959.979.285,91	-
Sub-Repasse Recebido	-	-
Movimento de Saldo Financeiro	59.939.233.106,54	48.338.378.010,82
Transferências Financeiras para Aporte de Recursos para o RPPS	3.041.432.626,42	2.911.022.844,76
Transferências Recebidas Independentes de Execução Orçamentária	2.117.532.938,92	36.733.166.346,94
Recursos Recebidos Extra Orçamentários	2.117.532.938,92	2.255.535.626,33
Movimento de Saldo Financeiro	-	34.477.630.720,61
Recebimentos Extraorçamentários (III)	3.601.759.045,63	3.648.801.257,15
Inscrição de Restos à Pagar Não Processados	1.376.868.760,01	1.429.080.227,05
Inscrição de Restos à Pagar Processados	556.356.082,75	392.867.076,42

(continua)

(continuação)

Depósitos Restituíveis e Valores Vinculados	1.060.915.336,67	839.791.086,49
Demais Créditos e Valores a Curto Prazo	15.277.385,80	2.192.829,49
Outras Obrigações em Circulação	291.994.783,61	240.320.041,43
Ajustes de Ativos e Obrigações	300.346.696,79	744.549.996,27
Saldo do Exercício Anterior (IV)	13.621.072.832,97	8.507.212.815,12
Caixa e Equivalentes de Caixa	11.455.537.006,86	6.053.292.270,41
Depósitos Restituíveis e Valores Vinculados	2.165.535.826,11	2.453.920.544,71
TOTAL (V) = (I + II + III + IV)	195.111.373.789,35	176.655.266.829,98

DISPÊNDIOS	2022	2021
Despesa Orçamentária (VI)	63.273.516.106,45	48.950.757.749,80
Ordinária	26.775.262.546,19	18.512.213.000,09
Vinculada	36.498.253.560,26	30.438.544.749,71
Recursos Destinados à Educação	9.555.545.881,96	5.779.377.247,24
Recursos Destinados à Saúde	6.927.551.072,60	6.780.449.714,59
Recursos Destinados à Assistência Social	3.388.204,32	3.598.455,17
Recursos Destinados à Previdência - RPPS	5.037.236.823,12	4.461.622.239,44
ICMS/MUNICÍPIO - Sem Detalhamento	8.135.614.240,05	7.500.289.587,17
PLANSERV - Sem Detalhamento	1.826.538.927,62	1.652.866.118,68
Outras Destinações de Recursos	5.012.378.410,59	4.260.341.387,42
Transferências Financeiras Concedidas (VII)	115.065.867.986,05	111.984.399.232,39
Transferências Concedidas para Execução Orçamentária	112.948.334.695,60	75.251.232.885,45
Cota Concedida	35.044.799.770,97	26.692.857.375,96
Repasse Concedido	17.959.861.087,44	-
Sub-Repasse Concedido	-	-
Movimento de Saldo Financeiro	59.939.473.837,19	48.339.432.035,21
Transferências Financeiras para Aporte de Recursos para o RPPS	4.200.000,00	218.943.474,28

(continua)

(continuação)

Transferências Concedidas Independentes de Execução Orçamentária	2.117.533.290,45	36.733.166.346,94
Recursos Concedidos Extra Orçamentários	2.117.533.290,45	2.255.535.628,04
Movimento de Saldo Financeiro	-	34.477.630.718,90
Pagamentos Extraorçamentários (VIII)	4.255.012.720,04	2.099.037.014,82
Depósitos Restituíveis e Valores Vinculados	839.791.086,49	832.987.153,35
Demais Créditos e Valores a Curto Prazo	24.147.728,76	15.277.385,80
Outras Obrigações em Circulação	1.501.186.099,32	1.139.729.487,70
Ajustes de Ativos e Obrigações	1.889.887.805,47	111.042.987,97
Saldo para o Exercício Seguinte (IX)	12.516.976.976,81	13.621.072.832,97
Caixa e Equivalentes de Caixa	12.234.394.458,68	10.858.525.634,25
Depósitos Restituíveis e Valores Vinculados	282.582.518,13	2.762.547.198,72
TOTAL (X) = (VI + VII + VIII + IX)	195.111.373.789,35	176.655.266.829,98

**GOVERNO DO ESTADO DA BAHIA
BALANÇO FINANCEIRO (ANEXO)
DEMONSTRATIVO DA RECEITA ORÇAMENTÁRIA COM SUAS DEDUÇÕES
CONSOLIDADO DO PODER EXECUTIVO - 3**

EXERCÍCIO: 2022

PERÍODO: ATÉ DEZEMBRO/2022

DATA: 17/01/2023

ESPECIFICAÇÃO	2022			2021		
	Receita Orçamentária	Deduções da Receita Orçamentária	Saldo	Receita Orçamentária	Deduções da Receita Orçamentária	Saldo
Ordinária	29.637.581.914,14	17.078.351,45	29.620.503.562,69	27.249.218.780,44	15.892.634,19	27.233.326.146,25
Vinculada	46.181.738.788,20	8.186.688.713,61	37.995.050.074,59	36.948.188.169,39	7.302.388.650,26	29.645.799.519,13
Recursos Vinculados à Educação	20.973.118.426,26	8.177.241.835,36	12.795.876.590,90	14.346.142.174,45	7.292.883.662,01	7.053.258.512,44
Recursos Vinculados à Saúde	7.068.006.000,98	1.287.673,68	7.066.718.327,30	6.931.115.991,58	5.440.200,87	6.925.675.790,71
Recursos Vinculados à Assistência Social	7.851.850,73	23.549,42	7.828.301,31	1.235.611,82	18.947,10	1.216.664,72
Recursos Vinculados à Previdência	3.198.880.014,97	217.086,61	3.198.662.928,36	2.598.267.197,96	331.157,57	2.597.936.040,39
Outras Destinações de Recursos	14.933.882.495,26	7.918.568,54	14.925.963.926,72	13.071.427.193,58	3.714.682,71	13.067.712.510,87
Total	75.819.320.702,34	8.203.767.065,06	67.615.553.637,28	64.197.406.949,83	7.318.281.284,45	56.879.125.665,38

ANEXO 14

Balanço Patrimonial (Poder Executivo)

GOVERNO DO ESTADO DA BAHIA
BALANÇO PATRIMONIAL
ANEXO 14 LEI Nº 4.320/64
CONSOLIDADO DO PODER EXECUTIVO - 3

EXERCÍCIO: 2022

PERÍODO: ATÉ DEZEMBRO/2022

DATA: 20/01/2023

ATIVO	Exercício	
	2022	2021
ATIVO CIRCULANTE		
Caixa e Equivalentes de Caixa	12.234.394.458,68	10.858.525.634,25
Créditos a Curto Prazo	549.855.363,25	771.303.436,35
Créditos Tributários a Receber	377.185,11	377.185,11
Clientes	26.772.649,74	24.679.894,70
Créditos de Transferências a Receber	4.418.385,50	159.320.634,57
Empréstimos e Financiamentos Concedidos	518.287.142,90	586.925.721,97
Demais Créditos e Valores a Curto Prazo	2.978.468.957,11	4.248.349.321,28
Estoques	773.353.101,02	435.995.231,27
VPD Pagas Antecipadamente	56.381,58	56.381,58
TOTAL DO ATIVO CIRCULANTE	16.536.128.261,64	16.314.230.004,73
ATIVO NÃO CIRCULANTE		
Ativo Realizável a Longo Prazo	2.759.909.697,60	2.779.670.726,94
Créditos a Longo Prazo	656.285.969,85	982.076.544,80
Créditos Tributários a Receber	533.594.926,10	503.193.404,99
Empréstimos e Financiamentos Concedidos	131.889.296,14	49.365.063,68
Dívida Ativa Tributária	24.363.496.047,18	21.560.454.478,28
Dívida Ativa não Tributária	535.363.469,49	444.267.820,40
(-) Ajustes de Perdas de Créditos a Longo Prazo	(24.908.057.769,06)	(21.575.204.222,55)
Demais Créditos e Valores a Longo Prazo	2.103.309.701,60	1.797.349.329,89
Investimentos e Aplicações Temporárias a Longo Prazo	5.626,86	5.626,86
Estoques	2.798,00	2.798,00
VPD Pagas Antecipadamente	305.601,29	236.427,39

(continua)

(continuação)

Investimentos	11.513.744.153,36	9.407.491.685,46
Participações Permanentes	11.513.583.536,17	9.407.331.068,27
Participações Avaliadas pelo Método de Equivalência Patrimonial	8.690.941.717,66	7.449.991.267,55
Participações Avaliadas pelo Método de Custo	2.822.641.818,51	1.957.339.800,72
Demais Investimentos Permanentes	160.617,19	160.617,19
Imobilizado	48.994.562.687,89	52.056.631.876,60
Bens Móveis	8.177.120.463,65	6.957.338.454,65
(-) Depreciação Acumulada Bens Móveis	(2.926.609.112,42)	(2.578.921.576,63)
Bens Imóveis	47.934.806.792,87	51.193.513.109,55
(-) Depreciação Acumulada Bens Imóveis	(4.185.575.241,03)	(3.515.298.110,97)
(-) Exaustão Acumulada Bens Imóveis	(5.180.215,18)	0,00
Intangível	216.407.951,82	218.481.525,73
Softwares	110.669.474,08	109.914.222,72
(-) Amortização Acumulada - Softwares	(9.528.994,40)	(6.700.169,13)
Marcas, Direitos e Patentes Industriais	125.688.586,73	125.688.586,73
(-) Amortização Acumulada - Marcas, Direitos e Patentes	(9.834.646,68)	(9.834.646,68)
(-) Amortização Acumulada - Pesquisas e Desenvolvimento - Intangível	(586.467,91)	(586.467,91)
TOTAL DO ATIVO NÃO CIRCULANTE	63.484.624.490,67	64.462.275.814,73
TOTAL DO ATIVO	80.020.752.752,31	80.776.505.819,46

PASSIVO E PATRIMÔNIO LÍQUIDO	Exercício	
	2022	2021
PASSIVO CIRCULANTE		
Obrigações Trabalhistas, Previdenciárias e Assistenciais a Pagar a Curto Prazo	1.845.886.747,72	1.291.602.198,20
Empréstimos e Financiamentos a Curto Prazo	1.713.896.942,88	1.452.295.889,58
Fornecedores e Contas a Pagar a Curto Prazo	1.931.946.119,31	2.257.722.970,82
Obrigações Fiscais a Curto Prazo	2.755.732,15	886.334,54
Transferências Fiscais a Curto Prazo	69.092.677,32	24.077.323,39
Demais Obrigações a Curto Prazo	1.819.410.040,37	5.884.786.057,77
TOTAL DO PASSIVO CIRCULANTE	7.382.988.259,75	10.911.370.774,30

(continua)

(continuação)

PASSIVO NÃO CIRCULANTE		
Obrigações Trabalhistas, Previdenciárias e Assistenciais a Pagar a Longo Prazo	3.297.750.501,74	3.734.977.701,20
Empréstimos e Financiamentos a Longo Prazo	21.439.488.647,76	22.662.712.418,70
Fornecedores e Contas a Pagar a Longo Prazo	1.324.215.900,57	1.485.528.104,32
Obrigações Fiscais a Longo Prazo	57.625,02	0,00
Provisões a Longo Prazo	165.433.418.256,57	148.699.999.342,67
Demais Obrigações a Longo Prazo	4.587.436.853,40	12.626.321.603,87
TOTAL DO PASSIVO NÃO CIRCULANTE	196.082.367.785,06	189.209.539.170,76
PATRIMÔNIO LÍQUIDO		
Patrimônio Social e Capital Social	952.951.081,17	577.264.999,35
Reservas de Capital	12.398.092,84	13.167.289,85
Ajustes de Avaliação Patrimonial	260.422.611,47	0,00
Reservas de Lucros	155.946.089,51	109.210.317,15
Demais Reservas	789.742.954,30	88.276.318,57
Resultados Acumulados	(125.616.064.121,79)	(120.132.323.050,52)
Lucros e Prejuízos do Exercício	1.061.651.572,22	14.189.886.179,54
Lucros e Prejuízos Acumulados de Exercícios Anteriores	(120.523.537.927,80)	(138.810.172.751,11)
Ajustes de Exercícios Anteriores	(6.154.177.766,21)	4.487.963.521,05
TOTAL DO PATRIMÔNIO LÍQUIDO	(123.444.603.292,50)	(119.344.404.125,60)
TOTAL DO PASSIVO E DO PATRIMÔNIO LÍQUIDO	80.020.752.752,31	80.776.505.819,46
ATIVOS E PASSIVOS FINANCEIROS E PERMANENTES	Exercício	
	2022	2021
ATIVO (I)		
ATIVO FINANCEIRO	12.541.124.705,57	13.636.350.218,77
ATIVO PERMANENTE	67.479.628.046,74	67.140.155.600,69
TOTAL DO ATIVO	80.020.752.752,31	80.776.505.819,46
PASSIVO (II)		
PASSIVO FINANCEIRO	3.304.144.081,50	4.316.778.179,46
PASSIVO PERMANENTE	200.323.393.312,60	195.804.131.765,60
TOTAL DO PASSIVO	203.627.537.394,10	200.120.909.945,06
SALDO PATRIMONIAL (III) = (I-II)	(123.606.784.641,79)	(119.344.404.125,60)

(continua)

(continuação)

CONTAS DE COMPENSAÇÃO	Exercício	
	2022	2021
ATOS POTENCIAIS ATIVOS		
Garantias e Contragarantias Recebidas	737.968.839,85	530.636.832,82
Outros Atos Potenciais Ativos	2.248.521,28	2.248.521,28
TOTAL DOS ATOS POTENCIAIS ATIVOS	740.217.361,13	532.885.354,10
ATOS POTENCIAIS PASSIVOS		
Garantias e Contragarantias Concedidas	0,00	183.200.000,00
Obrigações Conveniadas e Outros Instrumentos Congêneres	6.696.053.566,28	4.096.970.339,17
Obrigações Contratuais	128.617.465.999,15	106.832.260.935,18
Outros Atos Potenciais Passivos	797.792.924,81	798.112.225,62
TOTAL DOS ATOS POTENCIAIS PASSIVOS	136.111.312.490,24	111.910.543.499,97

QUADRO DO SUPERÁVIT/DÉFICIT FINANCEIRO

Valor Fonte Recurso		2022	2021
100	Recursos Ordinários não Vinculados do Tesouro	2.946.688.290,35	5.295.305.280,46
102	Cota-Parte do ICMS Devida aos Municípios	0,00	10.942,42
103	Cota-Parte do IPVA Devida aos Municípios	0,00	0,00
104	Multas Vinculadas ao Fundo Estadual de Proteção ao Consumidor	4.291.210,00	3.661.991,10
105	Taxas Vinculadas ao Departamento Estadual de Trânsito	17.647.913,02	17.115.176,82
106	Cota-Parte do Imposto sobre Exportação de Produtos Industrializados Devida aos Municípios	0,00	0,00
107	Recursos Vinculados ao Fundo de Manut e Desenv da Educação Básica e de Valoriz dos Profissionais da Educação	990.376,92	349.460.241,51
108	Cota-Parte do Salário Educação	20.872.557,92	21.925.044,21
109	Indenizações pela Extr de Óleo Bruto, Xisto Betuminoso e Gás, Utiliz de Rec Hídricos e Explor de Rec Minerais	33.184.187,92	25.295.287,28
110	Taxas Vinc à Agência Estadual de Regul de Serv Públicos de Energia, Transporte e Comunicação da Bahia	17.180.522,00	3.967.888,54
111	Contribuições do Fundo Nacional de Assistência Social	7.118.975,24	550.478,03
113	Recursos Diretamente Arrecadados por Órgãos da Administração Direta	22.818.720,47	8.852.076,68
114	Recursos Vinculados à Educação	(8.928.947,03)	21.848.230,76
116	Taxas Vinculadas ao Fundo Especial de Aperfeiçoamento dos Serviços Policiais	3.815.259,99	6.945.392,44
117	Contribuições de Intervenção do Domínio Econômico - Estado	136.979,16	6.153,68
118	Contribuições de Intervenção do Domínio Econômico - Município	0,00	0,00
119	Recursos Vinculados ao Fundo de Promoção do Trabalho Decente	8.000.920,80	7.285.459,43
120	Taxas Vinculadas ao Poder Judiciário	0,00	7.415,49
121	Operações de Crédito Internas em Moeda	128.699.035,16	5.220.896,99
122	Contribuições do Fundo Nacional de Desenvolvimento da Educação	275.932.907,37	31.834.153,24
124	Operações de Crédito Externas em Moeda - BIRD	0,00	0,00

(continua)

(continuação)

125	Operações de Crédito Externas em Moeda	3.840.003,67	43.196.305,44
126	Recursos de Alienação de Bens - Adm. Direta	12.826.333,75	2.036.101,09
127	Recursos Vinculados ao Fundo do Meio Ambiente da Bahia	2.032.053,04	440.922,88
128	Recursos do Fundo Estadual de Combate e Erradicação da Pobreza	232.492.708,74	192.145.362,67
130	Recursos Vinculados às Ações e Serviços Públicos de Saúde	29.987.002,16	129.858.491,04
131	Transferências Voluntárias de Órgãos e Entidades Federais - Adm. Direta	121.957.312,65	63.818.752,67
134	Outras Transferências - Adm. Direta	1.027.724,76	1.089.619,10
135	Restituição de Recursos Oriundos de Operação de Crédito	973.664,21	1.264.141,05
136	Recursos Vinculados ao Fundo de Defesa Sanitária Vegetal	3.861.352,78	1.966.947,16
137	Transferências de Órgãos e Fundos Internacionais - Adm. Direta	2.666,94	895,40
138	Taxas e Multas Vinculadas ao Fundo Estadual de Saúde	4.443.895,30	2.501.340,52
140	Recursos Diretamente Arrecadados - Prohabit	19.405,00	4.701,35
141	Recursos Oriundos da Cessão Onerosa do Pré-Sal	0,00	
142	Recursos Vinculados ao Fundo Estadual de Segurança Pública	9.303.303,25	29.932.379,53
143	Recursos Vinculados ao Fundo de Atualização Tecnológica e Desenvolvimento Fazendário	79.893,86	89.854,22
144	Transferências de Empresas Públicas da Bahia-Não Dependentes		1.358,58
146	Recursos Vinculados ao Fundo Estadual de Logística e Transportes	40.187.838,86	4.051.313,22
147	Taxas e Multas Vinculadas a Agência Estadual de Defesa Agropecuária da Bahia	8.461.462,32	6.397.779,32
148	Taxas e Multas Vinculadas ao Instituto do Meio Ambiente e Recursos Hídricos	1.413.132,55	791.903,74
149	Outros Recursos do Fundo Estadual de Transporte	6.170.975,15	5.806.236,23
150	Recursos do Fundo de Cultura da Bahia - Estado	691.025,85	112.022,58
151	Cota-Parte do Fundo de Cultura da Bahia Devida aos Municípios	0,00	0,00
152	Recursos Vinculados ao Fundo Penitenciário do Estado da Bahia	7.755.569,19	3.197.973,26

(continua)

(continuação)

154	Recursos Vinculados ao Fundo de Modernização da Procuradoria Geral do Estado	28.008.393,54	6.963.419,96
158	Recursos Vinculados ao Fundo Est. de Desenvolvimento de Áreas Industriais, Comerciais e de Serviços	6.760.731,21	8.512.818,00
159	Recursos Vinculados ao Fundo Estadual do Corpo de Bombeiros da Bahia	3.593.588,40	17.864.706,11
162	Recursos Vinculados ao Fundo Estadual do Trabalho do Estado da Bahia	5.332.154,81	17.586.978,48
163	Transferências Outras de Recursos da União	36.192.791,84	3.118.026,66
166	Transferência Especial da União - Emenda Impositiva - EC Fed 105/19 art 166A, inc I -Adm. Direta	12.901.191,81	34.709.649,80
167	Recursos Oriundos de Depósitos Judiciais - EC Fed 99/2017-art 1º, § 2º, inc I	0,00	0,01
168	Recursos Oriundos de Depósitos Judiciais - EC Fed 99/2017-art 1º, § 2º, inc II	0,01	0,01
169	Recursos Vinculados LC Federal nº 151/2015 - AD	0,00	(48.571.795,12)
177	Transferências de Recursos de Complementação da União ao Fundeb - VAAF	18.968.094,64	225.887.607,21
178	Transferências de Recursos de Complementação da União ao Fundeb - VAAT	0,00	
180	Recursos de Precatórios - Fundef - Juros de Mora	1.577.931.005,10	
	Recursos Oriundos de Precatórios - Complementação Federal ao Fundef		0,00
181	Recursos de Precatórios - Fundef - Profissionais Educação Básica	274.014.833,28	
182	Recursos de Precatórios - Fundef - Programas MDE	363.477.808,29	
186	Transferência de Recursos Vinculados SUS e SUAS (LC 173, art 5º, inc I)		0,00
187	Transferências de Recursos de Complementação da União ao Fundeb - Piso Salarial		0,00
197	Auxílio Financeiro - Outorga Crédito Tributário ICMS - Art. 5º Inciso V EC nº 123/22 - Fundeb	0,00	
198	Auxílio Financeiro - Outorga Crédito Tributário ICMS - Art. 5º Inciso V EC nº 123/22 - Outras	4.765.221,45	
209	Indenizações Extr Óleo Bruto, Xisto Betum e Gás, Utiliz Rec Hídricos e Explor Rec Miner EC nº 19/14	1.202.890,85	0,00
213	Recursos Diretamente Arrecadados por Entidades da Administração Indireta	278.808.163,87	747.373.007,60

(continua)

(continuação)

226	Recursos de Alienação de Bens - Adm. Indireta	6.069.115,83	1.853.306,28
231	Transferências Voluntárias de Órgãos e Entidades Federais - Adm. Indireta	28.115.056,46	26.568.613,74
233	Transferências Voluntárias de Órgãos e Entidades Municipais - Adm. Indireta	505.401,33	5.758,05
234	Outras Transferências - Adm Indireta	37.623,68	210.426,40
237	Transferências de Órgãos e Fundos Internacionais - Adm Indireta	63.758,55	134.979,37
240	Recursos Vinculados ao Fundo de Proteção Social do Militar	504.743,16	1.078.951,81
241	Contribuição para o Plano de Previdência Social do Servidor	1.345.593,63	1.098.735,16
242	Contribuições para o Plano de Saúde do Servidor	777.871,07	8.486.448,97
245	Recursos pelo Fornecimento de Água Bruta de Reservatórios	1.537.146,83	0,00
246	Recursos Vinculados ao Desenvolvimento do Desporto - Lei nº 9.615/98	786.243,48	2.271.213,45
247	Fundo Nacional de Saúde - Convênio	936.312,48	455.892,16
249	Transferências do Fundo Nacional de Saúde para o Fundo Estadual de Saúde	39.071,81	8.450,79
257	Receitas de Capitalização para o Plano de Previdência Social do Servidor	993.739,95	958.626,08
258	Recursos do Fundo Previdenciário dos Servidores Públicos do Estado da Bahia	1.695.841,55	1.781.741,67
260	Transferência do BAPREV (Decisão Judicial)	0,00	0,00
261	Recursos Oriundos de Delegação da União	2.043.728,97	1.367.372,04
264	Transferências de Entidades Privadas Nacionais - Adm. Indireta	2.890.102,34	5.309.089,93
280	Recursos Vinculados Transferências SUS - Atenção Primária - BI Manutenção	7.908.139,31	7.090.452,18
281	Recursos Vinculados Transferências SUS - Atenção Especializada - BI Manutenção	33.628.815,27	80.433.327,74
282	Recursos Vinculados Transferências SUS - BL Vigilância em Saúde	6.883.742,60	6.178.428,33
283	Recursos Vinculados Transferências SUS - Assistência Farmacêutica - BL Manutenção	3.804.582,23	2.020.980,56
284	Recursos Vinculados Transferências SUS - Gestão do SUS - BI Manutenção	382.124,41	219.667,37

(continua)

(continuação)

285	Recursos Vinculados Transferências SUS - Estruturação da Rede de Serviços SUS - BI Manutenção	1.410.528,76	589.446,32
286	Recursos Vinculados Transferências SUS - COVID-19 - BI Manutenção	5.174.957,61	95.394.542,01
291	Recursos Vinculados Transferências SUS - Atenção Especializada - BI Estruturação	2.254.878,06	5.625.160,46
296	Recursos Vinculados Transferências SUS - COVID-19 - BI Estruturação	38.066,53	413.560,54
300	Recursos Ordinários não Vinculados do Tesouro - exerc ant	342.034.836,67	1.231.910.283,12
302	Cota-Parte do ICMS Devida aos Municípios - exerc ant	0,06	0,06
303	Cota-Parte do IPVA Devida aos Municípios - exerc ant	746,80	746,80
304	Multas Vinculadas ao Fundo Estadual de Proteção ao Consumidor - exerc ant	30.840.476,71	27.952.338,48
305	Taxas Vinculadas ao Departamento Estadual de Trânsito - exerc ant	16.866.163,96	15.223.990,31
306	Cota-Parte do Imposto sobre Exportação de Produtos Industr Devida aos Municípios - exerc ant	463.642,53	463.642,53
307	Rec Vinc ao Fundo de Manut e Desenv da Educação Básica e de Valoriz dos Profissionais da Educação - exerc ant	68.905.027,20	8.803.653,85
308	Cota-Parte do Salário Educação - exerc ant	2.997.917,38	17.696.123,43
309	Indenizações Extr de Óleo Bruto, Xisto Betuminoso e Gás, Utiliz de Rec Hídricos e Explor de Rec Minerais	18.556.348,37	3.264.789,89
310	Taxas e Mult Vinc à Agência Estadual de Regul de Serv Públicos de Energia, Transporte e Comunicação da Bahia	24.539.705,85	20.564.916,37
311	Contribuições do Fundo Nacional de Assistência Social - exerc ant	6.827.170,88	8.843.238,39
313	Recursos Diretamente Arrecadados por Órgãos da Administração Direta - exerc ant	7.510.896,89	5.535.018,90
314	Recursos Vinculados à Educação - exerc ant	22.596.203,02	6.471.555,87
315	Rec do Prog de Consolid do Equilíbrio Fiscal para o Desenv do Estado da Bahia - exerc ant	128.585,79	189.248,90
316	Taxas Vinculadas ao Fundo Especial de Aperfeiçoamento dos Serviços Policiais - exerc ant	1.400.492,38	834.963,14
317	Contribuições de Intervenção do Domínio Econômico - Estado - exerc ant	6.154,09	0,41
318	Contribuições de Intervenção do Domínio Econômico - Município - exerc ant	28.007,46	28.007,46

(continua)

(continuação)

319	Recursos Vinc ao Fundo de Promoção do Trabalho Decente - exerc ant	1.097.054,18	520.198,11
320	Taxas Vinculadas ao Poder Judiciário - exerc ant	7.415,49	0,00
321	Operações de Crédito Internas em Moeda - exerc ant	9.332.817,75	35.506.207,19
322	Contribuições do Fundo Nacional de Desenvolvimento da Educação - exerc ant	129.860.498,93	133.031.247,51
324	Operações de Crédito Externas em Moeda - BIRD - exerc ant	418.536,14	418.572,55
325	Operações de Crédito Externas em Moeda - exerc ant	14.789.738,76	17.176.194,20
326	Recursos de Alienação de Bens - Adm. Direta - exerc ant	3.838.698,84	5.086.507,76
327	Recursos Vinculados ao Fundo do Meio Ambiente da Bahia - exerc ant	1.488.363,90	1.047.749,02
328	Recursos do Fundo Estadual de Combate e Erradicação da Pobreza - exerc ant	49.443.026,59	26.693.173,03
330	Recursos Vinculados às Ações e Serviços Públicos de Saúde - exerc ant	(367.199,71)	2.031.114,29
331	Transferências Voluntárias de Órgãos e Entidades Federais - Adm. Direta - exerc ant	409.479.792,98	466.578.248,13
333	Transferências Voluntárias de Órgãos e Entidades Municipais - Adm. Direta - exerc ant	236.880,69	236.880,69
334	Outras Transferências - Adm. Direta - exerc ant	2.766.359,42	3.497.785,16
335	Restituição de Recursos Oriundos de Operação de Crédito - exerc ant	318.013,49	1.005.413,89
336	Recursos Vinculados ao Fundo de Defesa Sanitária Vegetal - exerc ant	10.589.518,72	8.618.631,15
337	Transferências de Órgãos e Fundos Internacionais - Adm. Direta - exerc ant	34.003,81	34.033,14
338	Taxas e Multas Vinculadas ao Fundo Estadual de Saúde - exerc ant	1.976.216,33	592.758,29
340	Recursos Diretamente Arrecadados - Prohabit - exerc ant	201.824,01	197.122,66
341	Recursos Oriundos da Cessão Onerosa do Pré-sal - Exerc Ant		0,00
342	Recursos Vinculados ao Fundo Estadual de Segurança Pública - Exerc Ant	42.041.826,52	46.242.139,09
343	Recursos Vinculados ao Fundo de Atualização Tecnológica e Desenvolvimento Fazendário-exerc ant	192.457,23	102.603,01

(continua)

(continuação)

344	Transferências de Empresas Públicas da Bahia-Não Dependentes-Exerc. ant	59.988,41	58.629,83
346	Recursos Vinculados ao Fundo Estadual de Logística e Transportes - exerc ant	1.994.459,78	1.731.824,73
347	Taxas e Multas Vinculadas a Agência Estadual de Defesa Agropecuária da Bahia - exerc ant	11.753.071,78	5.511.182,79
348	Taxas e Multas Vinculadas ao Instituto do Meio Ambiente e Recursos Hídricos-exerc.ant	630.545,68	340.155,94
349	Outros Recursos do Fundo Estadual de Transporte - exerc ant	2.592.640,75	109.671,12
350	Recursos do Fundo de Cultura da Bahia - Estado - exerc ant	328.876,91	4.167.575,17
351	Cota-Parte do Fundo de Cultura da Bahia Devida aos Municípios - exerc ant	0,00	0,00
352	Recursos Vinculados ao Fundo Penitenciário do Estado da Bahia - exerc ant	59.457.388,78	60.279.868,21
354	Recursos Vinculados ao Fundo de Modernização da Procuradoria Geral do Estado - exerc.ant	6.965.313,62	3.074.213,54
358	Recursos Vinc ao Fundo Est Desenvolvimento Áreas Industriais, Comerciais e de Serviços-exerc. ant.	32.143.918,40	24.983.947,11
359	Recursos Vinculados ao Fundo Estadual do Corpo de Bombeiros da Bahia - exerc ant	13.466.724,90	47.627.251,02
360	Contribuições do Fundo de Investimento Econômico e Social da Bahia - Estado - exerc ant	0,00	0,00
362	Recursos Vinculados ao Fundo Estadual do Trabalho do Estado da Bahia - Exerc Ant	3.163.546,40	
363	Transferências Outras de Recursos da União - Exerc Ant	6.000,06	1.595.853,14
366	Transferência Especial da União-Emenda Impositiva- EC Fed 105/19 art 166A, inc I -Adm Dir -exerc ant	15.630.872,71	4.266.802,62
367	Recursos Oriundos de Depósitos Judiciais - EC Fed 99/2017-art 1º, § 2º, inc I - Exer Ant	0,01	0,00
368	Recursos Oriundos de Depósitos Judiciais - EC Fed 99/2017-art 1º, § 2º, inc II - Exer Ant	0,01	0,00
369	Recursos Vinculados LC Federal nº 151/2015 - AD - exerc ant	103.594,35	48.675.389,47
377	Transferências de Recursos de Complementação da União ao Fundeb - VAAF - Exerc Ant	36.878.843,26	
386	Transferência de Recursos Vinculados SUS e SUAS (LC 173, art 5º, inc I) - Exerc Ant	710.697,00	710.697,00

(continua)

(continuação)

609	Indeniz. p/Extr Óleo Bruto, Xisto Betum e Gás Utiliz Rec Hídr Explor Rec Miner-EC 19/14 - exerc ant	346.118,25	346.118,25
613	Recursos Diretamente Arrecadados por Entidades da Administração Indireta - exerc ant	994.443.744,85	279.707.413,13
626	Recursos de Alienação de Bens - Adm. Indireta - exerc ant	4.073.463,09	4.502.280,92
631	Transferências Voluntárias de Órgãos e Entidades Federais - Adm. Indireta - exerc ant	66.374.232,45	83.961.560,32
633	Transferências Voluntárias de Órgãos e Entidades Municipais - Adm. Indireta - exerc ant	232.584,76	226.826,71
634	Outras Transferências - Adm Indireta - exerc ant	383.011,87	173.410,47
635	Transferências de Empresas Públicas da Bahia - Não Dependentes - exerc ant	0,00	0,00
637	Transferências de Órgãos e Fundos Internacionais - Adm Indireta - exerc ant	141.672,32	153.064,11
640	Recursos Vinculados ao Fundo de Proteção Social do Militar - exerc ant	5.114,96	5.115,15
641	Contribuição para o Plano de Previdência Social do Servidor - exerc ant	653,89	0,00
642	Contribuições para o Plano de Saúde do Servidor - exerc ant	1.834.648,90	2.272.557,76
645	Recursos pelo Fornecimento de Água Bruta dos Reservatórios - exerc ant	3.589,18	3.589,18
646	Recursos Vinculados ao Desenvolvimento do Desporto - Lei nº 9.615/98 - exerc ant	127.280,81	4.368.899,80
647	Fundo Nacional de Saúde - Convênio - exerc ant	10.981.506,92	16.515.238,52
649	Transferências do Fundo Nacional de Saúde para o Fundo Estadual de Saúde - exerc ant	297.770,69	289.319,90
657	Receitas de Capitalização para o Plano de Previdência Social do Servidor - exerc ant	(0,23)	560,69
658	Recursos do Fundo Previdenciário dos Servidores Públicos do Estado da Bahia - exerc ant	26.095,42	0,00
659	Transferência do BAPREV (Lei nº 13.552/2016) - exerc ant	0,00	0,17
660	Transferência do BAPREV (Decisão Judicial) - exerc ant	0,00	0,00
661	Recursos Oriundos de Delegação da União - exerc ant	108.028,04	179.417,82
664	Transferências de Entidades Privadas Nacionais - Adm. Indireta - exerc ant	15.666.742,59	10.360.270,60

(continua)

(continuação)

680	Recursos Vinculados Transferências SUS - Atenção Primária - BI Manutenção - exerc ant	15.980.884,17	8.890.431,99
681	Recursos Vinculados Transferências SUS - Atenção Especializada - BI Manutenção - exerc ant	671.727,67	9.529.913,59
682	Recursos Vinculados Transferências SUS - Vigilância em Saúde - BI Manutenção - exerc ant	820.435,18	726.859,28
683	Recursos Vinculados Transferências SUS - BL Assistência Farmacêutica - exerc ant	1.516,12	72.601,48
684	Recursos Vinculados Transferências SUS - BL Gestão do SUS - exerc ant	1.609.993,88	1.507.219,99
685	Recursos Vinculados Transferências SUS - BL Investimentos na Rede de Serviços SUS - exerc ant	9.596.622,59	14.057.704,99
686	Recursos Vinculados Transferências SUS - BI COVID-19 - Exerc Ant	11.286.677,97	21.651.196,36
691	Recursos Vinculados Transferências SUS - Atenção Especializada - BI Estruturação - exerc ant	5.079.019,79	
696	Recursos Vinculados Transferências SUS - COVID-19 - BI Estruturação - exerc ant	295.057,39	
777	Ingressos a Classificar	0,00	0,00
888	Recursos Extraorçamentários	1.497.439,31	(457.790,60)
TOTAL		9.236.980.624,07	10.309.572.039,31

ANEXO 15

**Demonstrativo das Variações Patrimoniais
(Poder Executivo)**

GOVERNO DO ESTADO DA BAHIA
DEMONSTRAÇÃO DAS VARIAÇÕES PATRIMONIAIS
ANEXO 15 LEI Nº 4.320/64

CONSOLIDADO DO PODER EXECUTIVO - 3

EXERCÍCIO: 2022

PERÍODO: ATÉ DEZEMBRO/2022

DATA: 21/01/2023

VARIAÇÕES PATRIMONIAIS AUMENTATIVAS	2022	2021
IMPOSTOS, TAXAS E CONTRIBUIÇÕES DE MELHORIA	40.607.026.247,59	37.093.180.027,23
Impostos	39.372.773.751,50	36.072.675.450,00
Taxas	1.234.252.496,09	1.020.504.577,23
Contribuições de Melhoria	-	-
CONTRIBUIÇÕES	5.878.036.179,13	5.576.127.271,33
Contribuições Sociais	5.878.036.179,13	5.576.127.271,33
EXPLORAÇÃO E VENDA DE BENS, SERVIÇOS E DIREITOS	688.859.070,55	293.060.226,14
Venda de Mercadorias	-	-
Venda de Produtos	-	-
Exploração de Bens e Direitos e Prestação de Serviços	688.859.070,55	293.060.226,14
VARIAÇÕES PATRIMONIAIS AUMENTATIVAS FINANCEIRAS	4.057.440.706,27	1.573.025.415,75
Juros e Encargos de Empréstimos e Financiamentos Concedidos	-	-
Juros e Encargos de Mora	2.315.868.933,03	1.271.815.820,04
Variações Monetárias e Cambiais	23.230.499,59	7.047.410,98
Descontos Financeiros Obtidos	-	-
Remuneração de Depósitos Bancários e Aplicações Financeiras	1.718.328.714,05	294.162.184,73
Outras Variações Patrimoniais Aumentativas – Financeiras	12.559,60	-
TRANSFERÊNCIAS E DELEGAÇÕES RECEBIDAS	185.358.134.158,24	131.548.534.728,00
Transferências Intragovernamentais	158.495.728.905,06	112.236.450.303,79
Transferências Intergovernamentais	26.841.818.638,49	19.302.807.431,93
Transferências das Instituições Privadas	20.500.923,30	9.259.840,28
Transferências das Instituições Multigovernamentais	-	-
Transferências de Consórcios Públicos	-	-
Transferências do Exterior	53.749,13	-
Delegações Recebidas	-	-
Transferências de Pessoas Físicas	31.942,26	17.152,00
Outras Transferências e Delegações Recebidas	-	-

(continua)

(continuação)

VALORIZAÇÃO E GANHOS COM ATIVOS E DESINCORPORAÇÃO DE PASSIVOS	2.057.319.857,69	991.845.862,32
Reavaliação de Ativos	-	-
Ganhos com Alienação	4.752.412,96	3.812.104,43
Ganhos com Incorporação de Ativos	1.783.218.276,81	988.033.757,89
Ganhos com Desincorporação de Passivos	269.349.167,92	-
Reversão de Redução a Valor Recuperável	-	-
OUTRAS VARIAÇÕES PATRIMONIAIS AUMENTATIVAS	8.673.079.674,64	18.330.741.465,17
Variação Patrimonial Aumentativa a Classificar	-	-
Resultado Positivo de Participações	1.382.736.111,61	538.875.203,88
Reversão de Provisões e Ajustes de Perdas	702.607.399,53	11.456.736.971,56
Diversas Variações Patrimoniais Aumentativas	6.587.736.163,50	6.335.129.289,73
TOTAL DE VARIAÇÕES PATRIMONIAIS AUMENTATIVAS (I)	247.319.895.894,11	195.406.514.995,94

GOVERNO DO ESTADO DA BAHIA
DEMONSTRAÇÃO DAS VARIAÇÕES PATRIMONIAIS
ANEXO 15 LEI Nº 4.320/64

CONSOLIDADO DO PODER EXECUTIVO - 3

EXERCÍCIO: 2022

PERÍODO: ATÉ DEZEMBRO/2022

DATA: 21/01/2023

VARIAÇÕES PATRIMONIAIS DIMINUTIVAS	2022	2021
PESSOAL E ENCARGOS	14.397.686.790,90	12.379.557.518,93
Remuneração a Pessoal	11.507.848.811,85	10.587.060.858,77
Encargos Patronais	1.452.670.195,45	1.413.512.499,51
Benefícios a Pessoal	366.577.423,33	355.630.152,50
Custo de Pessoal e Encargos	-	-
Outras Variações Patrimoniais Diminutivas - Pessoal e Encargos	1.070.590.360,27	23.354.008,15
BENEFÍCIOS PREVIDENCIÁRIOS E ASSISTENCIAIS	10.826.639.377,88	9.604.011.576,63
Aposentadorias e Reformas	9.204.127.488,01	8.055.060.066,75
Pensões	1.356.771.816,20	1.214.363.450,81
Benefícios de Prestação Continuada	235.311.439,58	211.763.565,45
Benefícios Eventuais	-	-
Políticas Públicas de Transferência de Renda	21.586.162,50	114.744.391,63
Outros Benefícios Previdenciários e Assistenciais	8.842.471,59	8.080.101,99
USO DE BENS, SERVIÇOS E CONSUMO DE CAPITAL FIXO	14.740.692.252,77	12.467.752.633,50
Uso de Material de Consumo	2.172.165.411,53	1.525.256.401,84
Serviços	11.492.141.991,12	10.086.448.064,18
Depreciação, Amortização e Exaustão	1.076.384.850,12	856.048.167,48
Custo de Materiais, Serviços e Consumo de Capital Fixo	-	-
VARIAÇÕES PATRIMONIAIS DIMINUTIVAS FINANCEIRAS	1.247.884.689,76	836.384.803,58
Juros e Encargos de Empréstimos e Financiamentos Obtidos	932.533.506,25	566.927.266,50
Juros e Encargos de Mora	873.003,61	1.621.636,75
Variações Monetárias e Cambiais	9.735.694,19	6.349.175,78
Descontos Financeiros Concedidos	-	-
Outras Variações Patrimoniais Diminutivas Financeiras	304.742.485,71	261.486.724,55
TRANSFERÊNCIAS E DELEGAÇÕES CONCEDIDAS	182.030.162.084,60	133.063.563.988,76
Transferências Intragovernamentais	163.284.753.367,29	116.598.879.889,56
Transferências Intergovernamentais	17.676.140.503,71	16.025.426.166,14
Transferências a Instituições Privadas	1.067.227.872,60	428.822.602,97
Transferências a Instituições Multigovernamentais	-	-
Transferências a Consórcios Públicos	-	-
Transferências ao Exterior	2.040.341,00	10.435.330,09
Delegações Concedidas	-	-

(continua)

(continuação)

DESVALORIZAÇÃO E PERDA DE ATIVOS E INCORPORAÇÃO DE PASSIVOS	3.809.180.952,95	1.741.570.907,17
Redução a Valor Recuperável e Ajuste para Perdas	2.887.550.308,86	1.541.199.676,01
Perdas com Alienação	144.530,00	6.788.314,81
Perdas Involuntárias	633.408.280,10	24.311.465,55
Incorporação de Passivos	-	-
Desincorporação de Ativos	288.077.833,99	169.271.450,80
TRIBUTÁRIAS	533.507.060,00	432.904.456,91
Impostos, Taxas e Contribuições de Melhoria	2.575.203,35	1.986.693,23
Contribuições	530.931.856,65	430.917.763,68
Custo com Tributos	-	-
CUSTO DAS MERCADORIAS VENDIDAS E DOS PRODUTOS VENDIDOS	-	429.828,43
Custo das Mercadorias Vendidas - CMV	-	429.828,43
OUTRAS VARIAÇÕES PATRIMONIAIS DIMINUTIVAS	18.672.491.113,03	10.690.436.443,23
Premiações	29.010.842,12	45.336.137,58
Resultado Negativo de Participações	15.812.152,40	58.467.433,94
Variações Patrimoniais Diminutivas de Instituições Financeiras	-	-
Incentivos	131.965.734,37	161.145.522,98
Subvenções Econômicas	187.365.019,10	-
Participações e Contribuições	-	-
VPD de Constituição de Provisões	12.250.127.101,09	5.792.559.944,64
Custo de Outras VPD	-	-
Diversas Variações Patrimoniais Diminutivas	6.058.210.263,95	4.632.927.404,09
TOTAL DE VARIAÇÕES PATRIMONIAIS DIMINUTIVAS (II)	246.258.244.321,89	181.216.612.157,14
RESULTADO PATRIMONIAL DO PERÍODO (III) = (I - II)	1.061.651.572,22	14.189.902.838,80

ANEXO 18

**Demonstração dos Fluxos de Caixa
(Poder Executivo)**

GOVERNO DO ESTADO DA BAHIA
DEMONSTRAÇÃO DOS FLUXOS DE CAIXA
ANEXO 18 LEI Nº 4.320/64
CONSOLIDADO DO PODER EXECUTIVO - 3

EXERCÍCIO: 2022

PERÍODO: ATÉ DEZEMBRO/2022

DATA: 17/01/2023

	2022	2021
Fluxos de Caixa das Atividades Operacionais		
Ingressos	66.064.004.243,48	55.546.145.771,50
Receita Tributária	34.465.729.662,86	31.634.977.998,45
Receita de Contribuições	3.681.284.743,11	3.373.630.330,84
Receita Patrimonial	211.856.284,14	117.685.232,54
Receita Agropecuária	131.275,40	245.627,62
Receita Industrial	-	-
Receita de Serviços	250.158.472,81	149.770.933,86
Remuneração das Disponibilidades	1.714.104.334,31	319.828.892,87
Outras Receitas Derivadas e Originárias	1.726.441.979,02	3.035.289.388,26
Transferências Correntes Recebidas	24.014.296.027,42	16.912.988.442,81
Outros Ingressos Operacionais	1.464,41	1.728.924,25
Desembolsos	54.851.535.560,11	46.542.058.698,17
Pessoal e Demais Despesas	36.662.044.242,22	31.157.725.363,51
Juros e Encargos da Dívida	785.107.313,32	494.063.052,44
Transferências Correntes Concedidas	11.686.849.427,22	9.940.624.013,17
Outros Desembolsos Operacionais	5.717.534.577,35	4.949.646.269,05
Fluxo de Caixa Líquido das Atividades Operacionais (I)	11.212.468.683,37	9.004.087.073,33

(continua)

(continuação)

Fluxo de Caixa das Atividades de Investimentos		
Ingressos	322.458.543,85	313.726.824,97
Alienação de Bens	21.628.444,76	9.527.062,24
Amortização de Empréstimos e Financiamentos Concedidos	105.703.069,31	172.507.166,98
Outros Ingressos de Investimentos	195.127.029,78	131.692.595,75
Desembolsos	8.433.095.793,92	3.032.819.134,85
Aquisição de Ativo não Circulante	7.823.765.824,53	2.423.682.504,94
Concessão de Empréstimos e Financiamentos	202.300.104,22	166.513.515,30
Outros Desembolsos de Investimentos	407.029.865,17	442.623.114,61
Fluxo de Caixa Líquido das Atividades de Investimentos (II)	(8.110.637.250,07)	(2.719.092.309,88)

**GOVERNO DO ESTADO DA BAHIA
DEMONSTRAÇÃO DOS FLUXOS DE CAIXA
ANEXO 18 LEI Nº 4.320/64
CONSOLIDADO DO PODER EXECUTIVO - 3**

EXERCÍCIO: 2022

PERÍODO: ATÉ DEZEMBRO/2022

DATA: 17/01/2023

	2022	2021
Fluxos de Caixa das Atividades de Financiamentos		
Ingressos	1.229.092.314,36	1.020.981.993,16
Operações de Crédito	933.448.060,62	772.649.843,52
Integralização do Capital Social de Empresas Dependentes	-	-
Transferências de Capital Recebidas	295.644.253,74	248.332.149,64
Outros Ingressos de Financiamentos	-	-
Desembolsos	3.773.194.487,01	2.503.578.882,36
Amortização / Refinanciamento da Dívida	1.306.676.023,86	1.329.963.940,08
Transferências de Capital Concedidas	1.509.668.304,59	787.215.757,29
Outros Desembolsos de Financiamentos	956.850.158,56	386.399.184,99
Fluxo de Caixa Líquido das Atividades de Financiamento (III)	(2.544.102.172,65)	(1.482.596.889,20)
Geração Líquida de Caixa e Equivalentes de Caixa (I + II + III)	557.729.260,65	4.802.397.874,25
Caixa e Equivalentes de Caixa Inicial	10.615.956.544,28	5.813.558.670,03
Caixa e Equivalentes de Caixa Final	11.173.685.804,93	10.615.956.544,28

**GOVERNO DO ESTADO DA BAHIA
TRANSFERÊNCIAS RECEBIDAS E CONCEDIDAS
LEI Nº 4.320/64
CONSOLIDADO DO PODER EXECUTIVO - 3**

EXERCÍCIO: 2022

PERÍODO: ATÉ DEZEMBRO/2022

DATA: 17/01/2023

Transferências Recebidas e Concedidas	2022	2021
Transferências Recebidas		
Intergovernamentais	24.289.347.016,47	17.143.905.032,67
da União	20.397.488.587,54	13.817.625.722,53
de Estados e Distrito Federal	-	-
de Municípios	595.000,00	57.600,00
Multigovernamentais	3.891.263.428,93	3.326.221.710,14
Outras Transferências Recebidas	20.593.264,69	17.415.559,78
Total das Transferências Recebidas	24.309.940.281,16	17.161.320.592,45
Transferências Concedidas		
Intergovernamentais	10.344.154.490,30	8.789.645.350,56
a União	44.084.722,24	34.863.192,00
a Estados e Distrito Federal	-	-
a Municípios	10.219.600.666,82	8.739.216.963,81
Multigovernamentais	80.469.101,24	15.565.194,75
Outras Transferências Concedidas	2.852.363.241,51	1.938.194.419,90
Total das Transferências Concedidas	13.196.517.731,81	10.727.839.770,46

GOVERNO DO ESTADO DA BAHIA
DESEMBOLSOS DE PESSOAL E DEMAIS DESPESAS POR FUNÇÃO
LEI Nº 4.320/64
CONSOLIDADO DO PODER EXECUTIVO - 3

EXERCÍCIO: 2022

PERÍODO: ATÉ DEZEMBRO/2022

DATA: 17/01/2023

Funcões	2022	2021
Legislativa	1.952.013,27	-
Judiciária	-	-
Essencial à Justiça	158.838.991,39	140.208.170,54
Administração	1.325.743.639,98	1.237.995.957,96
Defesa Nacional	-	-
Segurança Pública	4.762.933.626,49	4.176.293.004,38
Relações Exteriores	-	-
Assistência Social	183.152.097,93	187.284.839,09
Previdência Social	10.417.248.856,08	9.133.958.035,39
Saúde	7.711.759.075,20	7.683.535.695,54
Trabalho	111.391.705,46	108.355.068,00
Educação	7.568.799.857,68	5.114.545.182,64
Cultura	162.547.148,77	135.316.646,04
Direitos da Cidadania	573.179.301,91	571.830.553,05
Urbanismo	318.070.392,22	154.778.188,65
Habitação	3.924.283,17	9.584.721,07
Saneamento	168.114.953,02	156.902.036,79
Gestão Ambiental	167.037.306,75	156.373.549,76
Ciência e Tecnologia	74.613.966,33	78.383.170,35
Agricultura	397.154.289,36	312.232.337,27
Organização Agrária	4.792.469,92	4.859.308,25
Indústria	113.130.522,59	98.881.131,70
Comércio e Serviços	279.538.905,88	132.423.163,71

(continua)

(continuação)

Comunicações	158.596.856,62	181.793.365,17
Energia	41.109,84	1.687.368,64
Transporte	390.633.057,52	308.220.349,72
Desporto e Laser	58.569.996,40	25.682.997,64
Encargos Especiais	1.550.279.818,44	1.046.600.522,16
Reserva de Contingência	-	-
Total dos Desembolsos de Pessoal e Demais Despesas por Função	36.662.044.242,22	31.157.725.363,51

**GOVERNO DO ESTADO DA BAHIA
DESEMBOLSOS JUROS E ENCARGOS DA DÍVIDA
LEI Nº 4.320/64
CONSOLIDADO DO PODER EXECUTIVO - 3**

EXERCÍCIO: 2022

PERÍODO: ATÉ DEZEMBRO/2022

DATA: 17/01/2023

Juros e Encargos da Dívida	2022	2021
Juros e Correção Monetária da Dívida Interna	551.090.902,46	335.844.712,85
Juros e Correção Monetária da Dívida Externa	178.793.907,38	106.961.833,36
Outros Encargos da Dívida	55.222.503,48	51.256.506,23
Total dos Desembolsos com Juros e Encargos da Dívida	785.107.313,32	494.063.052,44



ANEXO 19

**Demonstração das Mutações
do Patrimônio Líquido (Poder Executivo)**

GOVERNO DO ESTADO DA BAHIA
DEMONSTRAÇÃO DAS MUTAÇÕES DO PATRIMÔNIO LÍQUIDO
ANEXO 19 LEI Nº 4.320/64
CONSOLIDADO DO PODER EXECUTIVO - 3

EXERCÍCIO: 2022

PERÍODO: ATÉ DEZEMBRO/2022

DATA: 17/01/2023

ESPECIFICAÇÃO	PATRIMÔNIO SOCIAL / CAPITAL SOCIAL	ADIANTAMENTO PARA FUTURO AUMENTO DE CAPITAL (AFAC)	RESERVAS DE CAPITAL	AJUSTES DE AVALIAÇÃO PATRIMONIAL	RESERVAS DE LUCROS	DEMAIS RESERVAS	SUPERÁVITS OU DÉFICITS ACUMULADOS	LUCROS E PREJUÍZOS ACUMULADOS	AÇÕES / COTAS EM TESOURARIA	TOTAL
Saldos Iniciais	577.264.999,35	-	13.167.289,85	-	109.210.317,15	88.276.318,57	-119.306.664.290,15	-671.866.783,38	-	-119.190.612.148,61
Ajustes de Exercícios Anteriores							2.342.478.348,70	-8.789.889.520,22		-6.447.411.171,52
Aumento de Capital	375.686.081,82	-								375.686.081,82
Resgate / Reemissão de Ações ou Cotas										-
Juros sobre o Capital Próprio										-
Resultado do Exercício							-922.076.254,68	1.983.727.826,90		1.061.651.572,22
Ajustes de Avaliação Patrimonial				260.422.611,47						260.422.611,47
Constituição / Reversão de Reservas			-769.197,01		46.735.772,36	701.466.635,73				747.433.211,08
Dividendos a Distribuir										-
SALDOS FINAIS	952.951.081,17	-	12.398.092,84	260.422.611,47	155.946.089,51	789.742.954,30	-117.886.262.196,13	-7.478.028.476,70	-	-123.192.829.843,54



**DEMONSTRATIVOS DA LEI DE
RESPONSABILIDADE FISCAL – LRF**

ESTADO DA BAHIA
RELATÓRIO RESUMIDO DA EXECUÇÃO ORÇAMENTÁRIA
BALANÇO ORÇAMENTÁRIO - RECEITA
ORÇAMENTOS FISCAL E DA SEGURIDADE SOCIAL
JANEIRO A DEZEMBRO DE 2022 / BIMESTRE NOVEMBRO-DEZEMBRO DE 2022

RREO - Anexo 1 (LRF Art. 52, Inciso I, alíneas "a" e "b" do inciso II e §1º)

RS 1.00

RECEITAS	PREVISÃO INICIAL	PREVISÃO ATUALIZADA (a)	RECEITAS REALIZADAS				SALDO A REALIZAR (a-c)
			NO BIMESTRE (b)	% (b/a)	ATÉ O BIMESTRE (c)	% (c/a)	
RECEITAS (EXCETO INTRA-ORÇAMENTÁRIAS) (I)	50.851.735.473,00	68.710.888.236,00	11.279.981.518,36	16,42	68.747.800.874,10	100,05	(36.912.638,10)
RECEITAS CORRENTES	47.838.435.914,00	64.606.010.603,00	11.119.342.374,44	17,21	67.194.560.986,75	104,01	(2.588.550.383,75)
IMPOSTOS, TAXAS E CONTRIBUIÇÕES DE MELHORIA	28.848.935.500,00	34.965.894.306,00	5.784.236.202,44	16,54	35.181.848.772,71	100,62	(215.954.466,71)
Impostos	27.239.292.000,00	33.205.811.462,00	5.401.431.782,61	16,27	33.229.756.853,49	100,07	(23.945.391,49)
Taxas	1.609.643.500,00	1.760.082.844,00	382.804.419,83	21,75	1.952.091.919,22	110,91	(192.009.075,22)
CONTRIBUIÇÕES	3.232.621.897,00	3.603.786.075,00	804.003.533,94	22,31	3.681.284.743,11	102,15	(77.498.668,11)
Contribuições Sociais	3.232.621.897,00	3.603.786.075,00	804.003.533,94	22,31	3.681.284.743,11	102,15	(77.498.668,11)
Contribuições Econômicas	-	-	-	-	-	-	-
Contribuições para Entidades Privadas de Serviço Social e de Formação Profissional	-	-	-	-	-	-	-
RECEITA PATRIMONIAL	309.597.486,00	1.041.846.993,00	585.044.729,04	56,15	2.336.347.780,35	224,25	(1.294.500.787,35)
Exploração do Patrimônio Imobiliário do Estado	47.486.804,00	74.486.607,00	20.996.008,01	28,19	110.937.156,96	148,94	(36.450.549,96)
Valores Mobiliários	200.879.890,00	824.772.386,00	490.390.348,23	59,46	1.837.942.273,53	222,84	(1.013.169.885,53)
Delegação de Serviços Públicos Mediante Concessão, Permissão, Autorização ou Licença	5.054.792,00	5.054.792,00	1.209.693,06	23,93	4.905.887,65	97,05	148.904,35
Exploração do Patrimônio Intangível	-	-	-	-	-	-	-
Cessão de Direitos	56.128.000,00	137.485.206,00	53.682.812,21	39,05	363.782.786,92	264,60	(226.297.580,92)
Demais Receitas Patrimoniais	48.000,00	48.000,00	18.765.867,53	39,095,56	18.779.675,29	39,124,32	(18.731.675,29)
RECEITA AGROPECUÁRIA	714.919,00	714.919,00	61.899,92	8,66	131.275,40	18,36	583.643,60
RECEITA INDUSTRIAL	-	-	-	-	-	-	-
RECEITA DE SERVIÇOS	220.350.925,00	238.777.032,00	90.825.507,60	38,04	250.644.225,51	104,97	(11.867.193,51)
Serviços Administrativos e Comerciais Gerais	160.147.135,00	178.573.242,00	80.039.514,71	44,82	204.855.741,35	114,72	(26.282.499,35)
Serviços e Atividades Referentes à Navegação e ao Transporte	-	-	(115.444,92)	-	-	-	-
Serviços e Atividades Referentes à Saúde	1.013.100,00	1.013.100,00	88.725,93	8,76	842.979,73	83,21	170.120,27
Serviços e Atividades Financeiras	41.679.918,00	41.679.918,00	8.615.056,29	20,67	32.826.146,33	78,76	8.853.771,67
Outros Serviços	17.510.772,00	17.510.772,00	2.197.655,59	12,55	12.119.358,10	69,21	5.391.413,90
TRANSFERÊNCIAS CORRENTES	14.559.947.261,00	23.574.641.140,00	3.611.341.596,49	15,32	24.014.561.409,56	101,87	(439.920.269,56)
Transferências da União e de suas Entidades	11.854.019.261,00	19.538.497.898,00	2.899.748.748,04	14,84	20.102.279.715,94	102,89	(563.781.817,94)
Transferências dos Estados e do Distrito Federal e de suas Entidades	-	-	-	-	-	-	-
Transferências dos Municípios e de suas Entidades	25.000,00	450.000,00	-	-	425.000,00	94,44	25.000,00
Transferências de Instituições Privadas	6.040.000,00	13.762.217,00	1.853.959,38	13,47	20.507.573,30	149,01	(6.745.356,30)
Transferências de Outras Instituições Públicas	2.699.863.000,00	4.021.863.000,00	709.723.031,86	17,65	3.891.263.428,93	96,75	130.599.571,07
Transferências do Exterior	-	53.750,00	0,00	0,00	53.749,13	100,00	0,87
Demais Transferências Correntes	-	14.275,00	15.858,21	111,09	31.942,26	223,76	(17.667,26)
OUTRAS RECEITAS CORRENTES	666.267.926,00	1.180.350.138,00	243.828.905,01	20,66	1.729.742.780,11	146,54	(549.392.642,11)
Multas Administrativas, Contratuais e Judiciais	192.446.207,00	251.290.764,00	55.263.033,22	21,99	274.094.541,56	109,07	(22.803.777,56)
Indenizações, Restituições e Ressarcimentos	112.634.333,00	144.417.586,00	18.621.670,78	12,89	357.505.046,06	247,55	(213.087.460,06)
Bens, Direitos e Valores Incorporados ao Patrimônio Público	260.000,00	260.000,00	-	-	2.964,42	1,14	257.035,58
Multas e Juros de Mora das Receitas de Capital	-	-	1.491,21	-	16.001,84	-	(16.001,84)
Demais Receitas Correntes	360.927.386,00	784.381.788,00	169.942.709,80	21,67	1.098.124.226,23	144,00	(313.742.436,23)
RECEITAS DE CAPITAL	3.013.299.559,00	4.104.877.633,00	160.639.143,92	5,31	1.553.239.887,35	37,84	2.551.637.745,65
OPERAÇÕES DE CRÉDITO	2.340.311.000,00	2.932.870.982,00	92.609.463,73	3,16	933.448.060,62	31,83	1.999.422.921,38
Operações de Crédito - Mercado Interno	1.617.191.000,00	2.209.750.982,00	86.694.059,88	3,92	706.651.232,03	31,98	1.503.099.747,97
Operações de Crédito - Mercado Externo	723.120.000,00	723.120.000,00	5.915.403,85	0,82	226.796.828,59	31,36	496.323.171,41
ALIAÇÃO DE BENS	7.027.000,00	15.551.100,00	385.332,67	2,48	22.015.587,90	141,57	(6.464.487,90)
Alienação de Bens Móveis	6.680.000,00	6.935.200,00	323.638,98	4,67	12.515.958,43	180,47	(5.580.758,43)
Alienação de Bens Imóveis	347.000,00	8.615.900,00	61.693,69	0,72	9.499.629,47	110,26	(883.729,47)
Alienação de Bens Intangíveis	-	-	-	-	-	-	-
AMORTIZAÇÃO DE EMPRÉSTIMOS	109.148.559,00	109.148.559,00	26.703.943,27	24,47	105.703.069,31	96,84	3.445.489,69
TRANSFERÊNCIAS DE CAPITAL	556.813.000,00	852.179.959,00	24.889.392,15	2,92	296.946.139,74	34,85	555.233.819,26
Transferências da União e de suas Entidades	556.813.000,00	851.561.695,00	24.889.392,15	2,92	296.776.139,74	34,85	554.785.555,26
Transferências dos Estados e do Distrito Federal e de suas Entidades	-	-	-	-	-	-	-
Transferências dos Municípios e de suas Entidades	-	145.000,00	-	-	170.000,00	117,24	(25.000,00)
Transferências de Instituições Privadas	-	473.264,00	-	-	-	-	473.264,00
Transferências de Outras Instituições Públicas	-	-	-	-	-	-	-
Transferências do Exterior	-	-	-	-	-	-	-
Transferências de Pessoas Físicas	-	-	-	-	-	-	-
Transferências Provenientes de Depósitos Não Identificados	-	-	-	-	-	-	-
OUTRAS RECEITAS DE CAPITAL	-	195.127.033,00	16.051.012,10	8,23	195.127.029,78	100,00	3,22
Integralização do Capital Social	-	-	-	-	-	-	-
Remuneração das Disponibilidades do Tesouro	-	-	-	-	-	-	-
Resgate de Títulos do Tesouro	-	-	-	-	-	-	-
Demais Receitas de Capital	-	195.127.033,00	16.051.012,10	8,23	195.127.029,78	100,00	3,22
RECEITAS (INTRA-ORÇAMENTÁRIAS) (II)	1.983.600.000,00	2.993.512.552,00	682.153.183,76	22,79	2.919.208.864,16	97,62	74.303.687,84
SUBTOTAL DAS RECEITAS (III) = (I+II)	52.835.335.473,00	71.704.400.788,00	11.962.134.702,12	16,68	71.667.009.738,26	99,95	37.391.049,74
OPERAÇÕES DE CRÉDITO - REFINANCIAMENTO (IV)	-	-	-	-	-	-	-
Operações de Crédito - Mercado Interno	-	-	-	-	-	-	-
Mobiliária	-	-	-	-	-	-	-
Contratual	-	-	-	-	-	-	-
Operações de Crédito - Mercado Externo	-	-	-	-	-	-	-
Mobiliária	-	-	-	-	-	-	-
Contratual	-	-	-	-	-	-	-
TOTAL DAS RECEITAS (V) = (III + IV)	52.835.335.473,00	71.704.400.788,00	11.962.134.702,12	16,68	71.667.009.738,26	99,95	37.391.049,74
DEFICIT (VI)	-	-	-	-	-	-	-
TOTAL COM DÉFICIT (VII) = (V + VI)	52.835.335.473,00	71.704.400.788,00	11.962.134.702,12	16,68	71.667.009.738,26	99,95	37.391.049,74
SALDOS DE EXERCÍCIOS ANTERIORES	-	7.409.016.432,00	-	-	-	-	7.409.016.432,00
Recursos Arrecadados em Exercícios Anteriores - RPPS	-	-	-	-	-	-	-
Superávit Financeiro Utilizado para Créditos Adicionais	-	7.409.016.432,00	-	-	7.409.016.432,00	-	-

(continua)

DEMONSTRAÇÕES CONTÁBEIS CONSOLIDADAS DO ESTADO

(Com Relatórios da Lei de Responsabilidade Fiscal)

EXERCÍCIO
2022
GOVERNO DA BAHIA

(continuação)

RECEITAS INTRA-ORÇAMENTÁRIAS	PREVISÃO INICIAL	PREVISÃO ATUALIZADA (a)	RECEITAS REALIZADAS				SALDO A REALIZAR (a-c)
			NO BIMESTRE (b)	% (b/a)	ATÉ O BIMESTRE (c)	% (c/a)	
RECEITAS (INTRA-ORÇAMENTÁRIAS) (II)	1.983.600.000,00	2.993.512.552,00	682.153.183,76	22,79	2.919.208.864,16	97,52	74.303.687,84
RECEITAS CORRENTES	1.983.600.000,00	2.993.512.552,00	682.153.183,76	22,79	2.879.208.864,16	96,18	114.303.687,84
IMPOSTOS, TAXAS E CONTRIBUIÇÕES DE MELHORIA	-	-	-	-	-	-	-
Impostos	-	-	-	-	-	-	-
Taxas	-	-	-	-	-	-	-
Contribuição de Melhoria	-	-	-	-	-	-	-
CONTRIBUIÇÕES	1.947.764.103,00	2.356.956.530,00	519.661.230,76	22,05	2.243.124.289,58	95,17	113.832.240,42
Contribuições Sociais	1.947.764.103,00	2.356.956.530,00	519.661.230,76	22,05	2.243.124.289,58	95,17	113.832.240,42
Contribuições Econômicas	-	-	-	-	-	-	-
Contribuições para Entidades Privadas de Serviço Social e de Formação Profissional	-	-	-	-	-	-	-
RECEITA PATRIMONIAL	-	-	-	-	-	-	-
Exploração do Patrimônio Imobiliário do Estado	-	-	-	-	-	-	-
Valores Mobiliários	-	-	-	-	-	-	-
Delegação de Serviços Públicos Mediante Concessão, Permissão, Autorização ou Licença	-	-	-	-	-	-	-
Exploração de Recursos Naturais	-	-	-	-	-	-	-
Exploração do Patrimônio Intangível	-	-	-	-	-	-	-
Cessão de Direitos	-	-	-	-	-	-	-
Demais Receitas Patrimoniais	-	-	-	-	-	-	-
RECEITA AGROPECUÁRIA	-	-	-	-	-	-	-
RECEITA INDUSTRIAL	-	-	-	-	-	-	-
RECEITA DE SERVIÇOS	34.980.897,00	35.086.255,00	14.059.766,22	40,07	41.025.806,27	116,93	(5.939.551,27)
Serviços Administrativos e Comerciais Gerais	8.696.897,00	8.802.255,00	5.029.073,29	57,13	9.761.250,77	110,89	(958.995,77)
Serviços e Atividades Referentes à Navegação e ao Transporte	-	-	-	-	-	-	-
Serviços e Atividades referentes à Saúde	26.284.000,00	26.284.000,00	9.030.692,93	34,36	31.264.555,50	118,95	(4.980.555,50)
Serviços e Atividades Financeiras	-	-	-	-	-	-	-
Outros Serviços	-	-	-	-	-	-	-
TRANSFERÊNCIAS CORRENTES	-	-	-	-	-	-	-
Transferências da União e de suas Entidades	-	-	-	-	-	-	-
Transferências dos Estados e do Distrito Federal e de suas Entidades	-	-	-	-	-	-	-
Transferências dos Municípios e de suas Entidades	-	-	-	-	-	-	-
Transferências de Instituições Privadas	-	-	-	-	-	-	-
Transferências de Outras Instituições Públicas	-	-	-	-	-	-	-
Transferências do Exterior	-	-	-	-	-	-	-
Outras Transferências	-	-	-	-	-	-	-
OUTRAS RECEITAS CORRENTES	855.000,00	601.469.767,00	148.432.186,78	24,68	595.058.768,31	98,93	6.410.998,69
Multas Administrativas, Contratuais e Judiciais	-	-	-	-	-	-	-
Indenizações, Restituições e Ressarcimentos	-	-	-	-	-	-	-
Bens, Direitos e Valores Incorporados ao Patrimônio Público	-	-	-	-	-	-	-
Multas e Juros de Mora das Receitas de Capital	-	-	-	-	-	-	-
Demais Receitas Correntes	855.000,00	601.469.767,00	148.432.186,78	24,68	595.058.768,31	98,93	6.410.998,69
RECEITAS DE CAPITAL	-	-	-	-	40.000.000,00	-	(40.000.000,00)
OPERAÇÕES DE CRÉDITO	-	-	-	-	-	-	-
Operações de Crédito - Mercado Interno	-	-	-	-	-	-	-
Operações de Crédito - Mercado Externo	-	-	-	-	-	-	-
ALIENAÇÃO DE BENS	-	-	-	-	-	-	-
Alienação de Bens Móveis	-	-	-	-	-	-	-
Alienação de Bens Imóveis	-	-	-	-	-	-	-
Alienação de Bens Intangíveis	-	-	-	-	-	-	-
AMORTIZAÇÕES DE EMPRÉSTIMOS	-	-	-	-	-	-	-
TRANSFERÊNCIAS DE CAPITAL	-	-	-	-	-	-	-
Transferências da União e de suas Entidades	-	-	-	-	-	-	-
Transferências dos Estados e do Distrito Federal e de suas Entidades	-	-	-	-	-	-	-
Transferências dos Municípios e de suas Entidades	-	-	-	-	-	-	-
Transferências de Instituições Privadas	-	-	-	-	-	-	-
Transferências de Outras Instituições Públicas	-	-	-	-	-	-	-
Transferências do Exterior	-	-	-	-	-	-	-
Transferências de Pessoas Físicas	-	-	-	-	-	-	-
Transferências Provenientes de Depósitos Não Identificados	-	-	-	-	-	-	-
OUTRAS RECEITAS DE CAPITAL	-	-	-	-	40.000.000,00	-	(40.000.000,00)
Integralização do Capital Social	-	-	-	-	-	-	-
Remuneração das Disponibilidades do Tesouro	-	-	-	-	-	-	-
Resgate de Títulos do Tesouro	-	-	-	-	-	-	-
Demais Receitas de Capital	-	-	-	-	40.000.000,00	-	(40.000.000,00)

(continua)

ESTADO DA BAHIA
RELATÓRIO RESUMIDO DA EXECUÇÃO ORÇAMENTÁRIA
BALANÇO ORÇAMENTÁRIO - DESPESAS
ORÇAMENTOS FISCAL E DA SEGURIDADE SOCIAL
JANEIRO A DEZEMBRO DE 2022 / BIMESTRE NOVEMBRO-DEZEMBRO DE 2022

RREO - Anexo 1 (LRF, Art. 52, inciso I, alíneas "a" e "b" do inciso II e §1º)

R\$ 1,00

DESPESAS	DOTAÇÃO		DESPESAS EMPENHADAS		SALDO (g) = (e-f)	DESPESAS LIQUIDADAS		SALDO (i) = (e-h)	DESPESAS PAGAS		INSCRITAS EM RESTOS A PAGAR NÃO PROCESSADOS (k)
	INICIAL (d)	ATUALIZADA (e)	NO BIMESTRE	ATÉ O BIMESTRE (f)		NO BIMESTRE	ATÉ O BIMESTRE (h)		ATÉ O BIMESTRE (j)		
DESPESAS (EXCETO INTRA-ORÇAMENTÁRIAS) (VIII)	50.851.735.473,00	76.098.511.176,19	15.090.503.193,86	68.363.176.481,35	7.735.334.694,84	15.357.481.245,35	66.945.120.755,80	9.153.390.420,39	66.378.768.192,29	1.418.055.725,55	
DESPESAS CORRENTES	44.543.625.295,00	59.359.252.841,54	11.943.694.609,76	55.319.604.409,73	4.039.648.431,81	12.381.350.271,23	54.592.732.926,25	4.766.519.915,29	54.100.078.872,48	726.871.483,48	
PESSOAL E ENCARGOS SOCIAIS	23.012.831.750,00	30.080.179.358,38	6.882.438.916,07	27.956.701.118,46	2.123.478.239,92	7.059.325.092,08	27.954.906.930,95	2.125.272.427,43	27.686.663.555,58	1.794.187,51	
JUROS E ENCARGOS DA DÍVIDA	769.153.000,00	915.539.789,00	289.014.524,19	915.171.994,18	367.794,82	158.949.843,33	785.107.313,32	130.432.475,68	785.107.313,32	130.064.680,86	
OUTRAS DESPESAS CORRENTES	20.761.640.545,00	28.363.533.694,16	4.772.241.169,50	26.447.731.297,09	1.915.802.397,07	5.163.075.335,82	25.852.718.681,98	2.510.815.012,18	25.628.308.003,58	595.012.615,11	
Transferências a Municípios	7.425.269.000,00	9.782.845.846,00	1.418.461.746,29	9.209.063.942,09	573.781.903,91	1.418.461.746,29	9.209.063.942,09	573.781.903,91	9.139.971.264,77	-	
Demais Despesas Correntes	13.336.371.545,00	18.580.687.848,16	3.353.779.423,21	17.238.667.355,00	1.342.020.493,16	3.744.613.589,53	16.643.654.739,89	1.937.033.108,27	16.488.336.738,81	595.012.615,11	
DESPESAS DE CAPITAL	6.275.263.178,00	16.739.258.334,65	3.146.808.584,10	13.043.572.071,62	3.695.686.263,03	2.976.130.974,12	12.352.387.829,55	4.386.870.505,10	12.278.689.319,81	691.184.242,07	
INVESTIMENTOS	3.369.387.749,00	12.888.635.872,65	2.796.635.781,88	10.205.186.711,04	2.683.449.161,61	2.552.968.530,22	9.514.002.468,97	3.374.633.403,68	9.466.333.241,70	691.184.242,07	
INVERSÕES FINANCEIRAS	1.439.015.000,00	2.304.549.138,00	174.248.717,78	1.531.709.336,72	772.839.801,28	247.238.359,46	1.531.709.336,72	772.839.801,28	1.505.680.054,25	-	
AMORTIZAÇÃO DA DÍVIDA	1.466.860.429,00	1.546.073.324,00	175.924.084,44	1.306.676.023,86	239.397.300,14	175.924.084,44	1.306.676.023,86	239.397.300,14	1.306.676.023,86	-	
RESERVA DE CONTINGÊNCIA	32.847.000,00	-	-	-	-	-	-	-	-	-	
DESPESAS (INTRA-ORÇAMENTÁRIAS) (IX)	1.983.600.000,00	3.014.906.043,81	630.228.921,42	2.918.037.957,64	96.868.086,17	679.600.467,05	2.917.278.061,89	97.627.981,92	2.916.873.726,50	759.895,75	
SUBTOTAL DAS DESPESAS (X)=(VIII+IX)	52.835.335.473,00	79.113.417.220,00	15.720.732.115,28	71.281.214.438,99	7.832.202.781,01	16.037.081.712,40	69.862.398.817,69	9.251.018.402,31	69.295.641.918,79	1.418.815.621,30	
AMORTIZAÇÃO DA DÍVIDA / REFINANCIAMENTO(XI)	-	-	-	-	-	-	-	-	-	-	
AMORTIZAÇÃO DA DÍVIDA INTERNA	-	-	-	-	-	-	-	-	-	-	
Dívida Mobiliária	-	-	-	-	-	-	-	-	-	-	
Dívida Contratual	-	-	-	-	-	-	-	-	-	-	
AMORTIZAÇÃO DA DÍVIDA EXTERNA	-	-	-	-	-	-	-	-	-	-	
Dívida Mobiliária	-	-	-	-	-	-	-	-	-	-	
Dívida Contratual	-	-	-	-	-	-	-	-	-	-	
TOTAL DAS DESPESAS (XII) = (X + XI)	52.835.335.473,00	79.113.417.220,00	15.720.732.115,28	71.281.214.438,99	7.832.202.781,01	16.037.081.712,40	69.862.398.817,69	9.251.018.402,31	69.295.641.918,79	1.418.815.621,30	
SUPERÁVIT(XIII)	-	-	-	385.795.299,27	-	-	1.804.610.920,57	-	2.371.367.819,47	-	
TOTAL COM SUPERÁVIT (XIV) = (XII + XIII)	52.835.335.473,00	79.113.417.220,00	15.720.732.115,28	71.667.009.738,26	-	16.037.081.712,40	71.667.009.738,26	-	71.667.009.738,26	1.418.815.621,30	
RESERVA DO RPPS	-	-	-	-	-	-	-	-	-	-	

DESPESAS INTRA-ORÇAMENTÁRIAS	DOTAÇÃO		DESPESAS EMPENHADAS		SALDO (g) = (e-f)	DESPESAS LIQUIDADAS		SALDO (i) = (e-h)	DESPESAS PAGAS		INSCRITAS EM RESTOS A PAGAR NÃO PROCESSADOS (k)
	INICIAL (d)	ATUALIZADA (e)	NO BIMESTRE	ATÉ O BIMESTRE (f)		NO BIMESTRE	ATÉ O BIMESTRE (h)		ATÉ O BIMESTRE (j)		
DESPESAS (INTRA-ORÇAMENTÁRIAS) (IX)	1.983.600.000,00	3.014.906.043,81	630.228.921,42	2.918.037.957,64	96.868.086,17	679.600.467,05	2.917.278.061,89	97.627.981,92	2.916.873.726,50	759.895,75	
DESPESAS CORRENTES	1.983.600.000,00	2.974.906.043,81	630.228.921,42	2.878.037.957,64	96.868.086,17	679.600.467,05	2.877.278.061,89	97.627.981,92	2.876.873.726,50	759.895,75	
PESSOAL E ENCARGOS SOCIAIS	1.701.500.000,00	1.859.864.312,80	423.290.703,59	1.839.636.226,82	20.228.085,98	470.267.038,52	1.839.636.226,82	20.228.085,98	1.839.278.859,56	-	
JUROS E ENCARGOS DA DÍVIDA	-	-	-	-	-	-	-	-	-	-	
OUTRAS DESPESAS CORRENTES	282.100.000,00	1.115.041.731,01	206.938.217,83	1.038.401.730,82	76.640.000,19	209.333.428,53	1.037.641.835,07	77.399.895,94	1.037.594.866,94	759.895,75	
DESPESAS DE CAPITAL	-	40.000.000,00	-	40.000.000,00	-	-	40.000.000,00	-	40.000.000,00	-	
INVESTIMENTOS	-	-	-	-	-	-	-	-	-	-	
INVERSÕES FINANCEIRAS	-	40.000.000,00	-	40.000.000,00	-	-	40.000.000,00	-	40.000.000,00	-	
AMORTIZAÇÃO DA DÍVIDA	-	-	-	-	-	-	-	-	-	-	
RESERVA DE CONTINGÊNCIA	-	-	-	-	-	-	-	-	-	-	

FONTE: FIPLAN/SEFAZ/SAF/COPAF, 17/01/2023 16:27:06

1 O déficit será apurado pela diferença entre a receita realizada e a despesa liquidada nos cinco primeiros bimestres e a despesa empenhada no último bimestre.

DEMONSTRAÇÕES CONTÁBEIS CONSOLIDADAS DO ESTADO

(Com Relatórios da Lei de Responsabilidade Fiscal)

**EXERCÍCIO
2022**
GOVERNO DA BAHIA

ESTADO DA BAHIA
RELATÓRIO RESUMIDO DA EXECUÇÃO ORÇAMENTÁRIA
DEMONSTRATIVO DA EXECUÇÃO DAS DESPESAS POR FUNÇÃO E SUBFUNÇÃO
ORÇAMENTOS FISCAL E DA SEGURIDADE SOCIAL
JANEIRO A DEZEMBRO DE 2022 / BIMESTRE NOVEMBRO - DEZEMBRO DE 2022

RREO - Anexo 2 (LRF, Art 52, inciso II, alínea "c")

R\$ 1,00

FUNÇÃO/SUBFUNÇÃO	DOTAÇÃO INICIAL	DOTAÇÃO ATUALIZADA (a)	DESPESAS EMPENHADAS			SALDO (c) = (a-b)	DESPESAS LIQUIDADAS			SALDO (e) = (a-d)	INSCRITAS EM RESTOS APAGAR NÃO PROCESSADOS (f)
			NO BIMESTRE	ATÉ O BIMESTRE (b)	% (b/total b)		NO BIMESTRE	ATÉ O BIMESTRE (d)	% (d/total d)		
DESPESAS (EXCETO INTRA-ORÇAMENTÁRIAS) (I)	50.851.735.473,00	76.098.511.176,19	15.090.503.193,86	68.363.176.481,35	95,91	7.735.334.694,84	15.357.481.245,35	66.945.120.755,80	95,82	9.153.390.420,39	1.418.055.725,55
Legislativa	1.072.562.000,00	1.241.796.876,90	214.632.934,89	1.232.888.080,38	1,73	8.908.796,52	309.567.642,30	1.219.236.978,01	1,75	22.559.898,89	13.651.102,37
Ação Legislativa	309.337.000,00	401.230.001,00	88.095.045,27	399.931.807,87	0,56	1.298.193,13	90.847.274,85	399.212.398,32	0,57	2.017.602,68	719.409,55
Controle Externo	257.769.000,00	287.296.077,90	45.412.424,15	285.916.893,09	0,40	1.379.184,81	93.611.651,14	282.629.691,05	0,40	4.666.386,85	3.287.202,04
Administração Geral	449.031.000,00	496.519.538,00	79.121.300,41	492.663.642,40	0,69	3.855.895,60	110.277.832,76	488.276.475,88	0,70	8.243.062,12	4.387.166,52
Demais Subfunções	56.425.000,00	56.751.260,00	2.004.165,06	54.375.737,02	0,08	2.375.522,98	14.830.883,55	49.118.412,76	0,07	7.632.847,24	5.257.324,26
Judiciária	2.288.736.000,00	2.728.653.609,97	659.288.824,14	2.676.789.083,38	3,76	51.864.526,59	716.581.967,41	2.657.370.123,29	3,80	71.283.486,68	19.418.960,09
Ação Judiciária	1.633.984.000,00	1.963.651.368,15	522.751.637,89	1.947.908.629,85	2,73	15.742.738,30	532.047.215,00	1.945.333.537,83	2,78	18.317.830,32	2.575.092,02
Defesa do Interesse Público no Processo Judiciário	-	-	-	-	-	-	-	-	-	-	-
Administração Geral	412.329.000,00	484.840.956,82	110.208.328,95	470.216.761,56	0,66	14.624.195,26	123.705.411,92	453.822.730,35	0,65	31.018.226,47	16.394.031,21
Demais Subfunções	242.423.000,00	280.161.285,00	26.328.857,30	258.663.691,97	0,36	21.497.593,03	60.829.340,49	258.213.855,11	0,37	21.947.429,89	449.836,86
Essencial à Justiça	1.093.153.000,00	1.274.398.658,00	218.764.887,63	1.242.446.637,14	1,74	31.952.020,86	252.664.974,40	1.224.730.639,81	1,75	49.668.018,19	17.715.997,33
Defesa da Ordem Jurídica	401.370.000,00	546.208.420,00	92.469.375,25	541.981.013,40	0,76	4.227.406,60	95.259.999,35	541.811.543,40	0,78	4.396.876,60	169.470,00
Representação Judicial e Extrajudicial	145.174.000,00	187.194.154,75	37.940.724,10	183.243.779,37	0,26	3.950.375,38	37.723.921,35	177.458.935,26	0,25	9.735.219,49	5.784.844,11
Administração Geral	409.001.000,00	387.786.744,00	64.454.597,31	371.400.218,89	0,52	16.386.525,11	81.745.954,28	363.459.339,39	0,52	24.327.404,61	7.940.879,50
Demais Subfunções	137.608.000,00	153.209.339,25	23.900.190,97	145.821.625,48	0,20	7.387.713,77	37.935.099,42	142.000.821,76	0,20	11.208.517,49	3.820.803,72
Administração	1.347.979.200,00	1.552.215.915,00	233.657.686,15	1.411.780.431,76	1,98	140.435.483,24	290.004.340,34	1.367.825.123,04	1,96	184.390.791,96	43.955.308,72
Planejamento e Orçamento	9.381.000,00	9.642.771,48	1.104.086,16	5.286.664,41	0,01	4.356.107,07	1.137.716,63	5.233.185,12	0,01	4.409.586,36	53.479,29
Administração Geral	998.806.200,00	1.164.307.573,52	178.319.355,48	1.111.822.956,82	1,56	52.484.616,70	231.986.269,76	1.093.727.596,06	1,57	70.579.977,46	18.095.360,76
Administração Financeira	79.173.000,00	90.693.283,00	20.778.557,28	67.273.520,64	0,09	23.419.762,36	16.834.668,27	61.116.134,73	0,09	29.577.148,27	6.157.385,91
Controle Interno	-	-	-	-	-	-	-	-	-	-	-
Normalização e Fiscalização	-	-	-	-	-	-	-	-	-	-	-
Tecnologia da Informação	221.896.000,00	239.013.339,00	29.755.986,76	182.632.625,75	0,26	56.380.713,25	32.311.915,16	163.541.121,47	0,23	75.472.217,53	19.091.504,28
Ordenamento Territorial	-	-	-	-	-	-	-	-	-	-	-
Formação de Recursos Humanos	2.902.000,00	2.836.499,00	55.225,75	816.254,83	0,00	2.020.244,17	314.631,65	816.254,83	0,00	2.020.244,17	-
Administração de Receitas	-	-	-	-	-	-	-	-	-	-	-
Administração de Concessões	-	-	-	-	-	-	-	-	-	-	-
Comunicação Social	3.138.000,00	4.144.601,00	630.982,28	3.795.566,54	0,01	349.034,46	791.145,59	3.446.075,59	0,00	698.525,41	349.490,95
Demais Subfunções	32.683.000,00	41.577.848,00	3.013.492,44	40.152.842,77	0,06	1.425.005,23	6.627.993,28	39.944.755,24	0,06	1.633.092,76	208.087,53
Defesa Nacional	-	-	-	-	-	-	-	-	-	-	-
Defesa Aérea	-	-	-	-	-	-	-	-	-	-	-
Defesa Naval	-	-	-	-	-	-	-	-	-	-	-
Defesa Terrestre	-	-	-	-	-	-	-	-	-	-	-
Administração Geral	-	-	-	-	-	-	-	-	-	-	-
Demais Subfunções	-	-	-	-	-	-	-	-	-	-	-
Segurança Pública	4.826.770.000,00	5.447.468.777,00	1.082.562.110,99	5.277.119.893,83	7,40	170.348.883,17	1.162.715.513,52	5.151.760.218,53	7,37	295.708.558,47	125.359.675,30
Policamento	472.450.000,00	796.059.317,00	163.435.155,69	717.317.122,41	1,01	78.742.194,59	201.722.661,95	632.219.623,95	0,90	163.839.693,05	85.097.498,46
Defesa Civil	63.656.000,00	116.378.359,00	6.780.582,98	86.592.630,58	0,12	29.785.728,42	18.828.029,15	67.453.800,69	0,10	48.924.558,31	19.138.829,89
Informação e Inteligência	25.345.000,00	18.194.680,00	1.844.624,42	11.601.766,69	0,02	6.592.913,31	2.549.283,20	11.429.838,58	0,02	6.764.841,42	171.928,11
Administração Geral	3.977.354.000,00	4.235.446.605,00	868.165.645,52	4.208.992.632,32	5,90	26.453.972,68	890.598.329,96	4.194.229.070,73	6,00	41.217.534,27	14.763.561,59
Demais Subfunções	287.965.000,00	281.389.816,00	42.336.102,38	252.615.741,83	0,35	28.774.074,17	49.017.209,26	246.427.884,58	0,35	34.961.931,42	6.187.857,25
Relações Exteriores	-	-	-	-	-	-	-	-	-	-	-
Relações Diplomáticas	-	-	-	-	-	-	-	-	-	-	-
Cooperação Internacional	-	-	-	-	-	-	-	-	-	-	-
Administração Geral	-	-	-	-	-	-	-	-	-	-	-
Demais Subfunções	-	-	-	-	-	-	-	-	-	-	-
Assistência Social	240.253.000,00	335.000.663,00	57.048.292,51	283.881.694,64	0,40	51.118.968,36	70.909.707,81	281.387.426,06	0,40	53.613.236,94	2.494.268,58
Assistência ao Idoso	-	-	-	-	-	-	-	-	-	-	-
Assistência ao Portador de Deficiência	-	-	-	-	-	-	-	-	-	-	-
Assistência à Criança e ao Adolescente	46.635.000,00	101.536.039,00	22.854.334,38	98.011.048,31	0,14	3.524.990,69	24.678.557,27	97.908.333,44	0,14	3.627.705,56	102.714,87
Assistência Comunitária	66.164.000,00	82.086.918,00	12.283.008,09	60.195.326,51	0,08	21.891.591,49	16.764.417,73	59.627.929,26	0,09	22.458.988,74	567.397,25

(continua)

(continuação)

FUNÇÃO/SUBFUNÇÃO	DOTAÇÃO INICIAL	DOTAÇÃO ATUALIZADA (a)	DESPESAS EMPENHADAS			SALDO (c) = (a-b)	DESPESAS LIQUIDADAS			SALDO (e) = (a-d)	INSCRITAS EM RESTOS APAGAR NÃO PROCESSADOS (f)
			NO BIMESTRE	ATÉ O BIMESTRE (b)	% (b/total b)		NO BIMESTRE	ATÉ O BIMESTRE (d)	% (d/total d)		
Administração Geral	105.281.000,00	94.824.413,00	15.224.034,93	90.791.799,83	0,13	4.032.613,17	19.538.103,90	89.669.900,82	0,13	5.154.512,18	1.121.899,01
Demais Subfunções	22.173.000,00	56.553.293,00	6.686.915,11	34.883.519,99	0,05	21.669.773,01	9.928.628,91	34.181.262,54	0,05	22.372.030,46	702.257,45
Previdência Social	8.539.207.750,00	10.638.265.088,00	2.192.167.401,29	10.547.082.037,82	14,80	91.183.050,18	2.194.089.422,26	10.547.082.037,82	15,10	91.183.050,18	-
Previdência Básica	-	-	-	-	-	-	-	-	-	-	-
Previdência do Regime Estatutário	6.224.209.750,00	7.790.546.857,00	1.605.410.665,01	7.705.694.559,10	10,81	84.852.297,90	1.605.475.301,72	7.705.694.559,10	11,03	84.852.297,90	-
Previdência Complementar	-	-	-	-	-	-	-	-	-	-	-
Previdência Especial	2.314.998.000,00	2.847.718.231,00	586.756.736,28	2.841.387.478,72	3,99	6.330.752,28	588.614.120,54	2.841.387.478,72	4,07	6.330.752,28	-
Administração Geral	-	-	-	-	-	-	-	-	-	-	-
Demais Subfunções	-	-	-	-	-	-	-	-	-	-	-
Saúde	7.654.858.800,00	10.338.380.150,00	2.086.593.129,36	10.158.608.251,85	14,25	179.771.898,15	2.141.005.943,29	9.908.645.070,49	14,18	429.735.079,51	249.963.181,36
Atenção Básica	91.080.000,00	112.539.634,00	35.107.688,34	109.960.016,29	0,15	2.579.617,71	35.090.025,90	109.630.366,91	0,16	2.909.267,09	329.649,38
Assistência Hospitalar e Ambulatorial	5.803.916.800,00	7.853.529.168,00	1.593.602.155,40	7.752.191.486,60	10,88	101.337.681,40	1.634.410.670,52	7.579.257.701,85	10,85	274.271.466,15	172.933.784,75
Suporte Profilático e Terapêutico	295.496.000,00	377.765.597,00	97.308.878,68	369.106.939,12	0,52	8.658.657,88	100.734.047,26	323.567.369,87	0,46	54.198.227,13	45.539.569,25
Vigilância Sanitária	8.009.000,00	6.997.819,00	487.515,11	2.478.801,17	0,00	4.519.017,83	1.102.637,72	2.468.605,05	0,00	4.529.213,95	10.196,12
Vigilância Epidemiológica	57.540.000,00	317.626.116,00	38.118.851,35	292.506.460,99	0,41	25.119.655,01	42.569.037,54	288.708.130,67	0,41	28.917.985,33	3.798.330,32
Alimentação e Nutrição	-	-	-	-	-	-	-	-	-	-	-
Administração Geral	1.151.320.000,00	1.386.142.011,00	278.069.200,59	1.364.905.505,45	1,91	21.236.505,55	291.507.005,18	1.352.104.596,15	1,94	34.037.414,85	12.800.909,30
Demais Subfunções	247.497.000,00	283.779.805,00	43.898.839,89	267.459.042,23	0,38	16.320.762,77	35.592.519,17	252.908.299,99	0,36	30.871.505,01	14.550.742,24
Trabalho	228.144.000,00	256.140.958,00	55.797.375,84	212.392.021,00	0,30	43.748.937,00	55.818.670,53	188.370.007,07	0,27	67.770.950,93	24.022.013,93
Proteção e Benefícios ao Trabalhador	1.708.000,00	1.861.107,00	273.089,28	1.795.986,27	0,00	65.120,73	306.043,26	1.795.986,27	0,00	65.120,73	-
Relações de Trabalho	354.000,00	3.841.258,00	258.058,96	3.669.177,04	0,01	172.080,96	353.019,90	3.666.991,89	0,01	174.266,11	2.185,15
Empregabilidade	110.020.000,00	106.000.000,00	28.530.641,78	76.539.325,66	0,11	29.460.674,34	14.214.157,72	54.040.123,23	0,08	51.959.876,77	22.499.202,43
Fomento ao Trabalho	29.551.000,00	75.435.106,00	9.423.899,70	66.718.675,21	0,09	8.716.430,79	12.163.235,89	65.661.717,92	0,09	9.773.388,08	1.056.957,29
Administração Geral	33.125.000,00	38.628.859,00	6.735.131,36	37.427.385,54	0,05	1.201.473,46	8.147.355,10	37.152.374,65	0,05	1.476.484,35	275.010,89
Demais Subfunções	53.386.000,00	30.374.628,00	10.576.554,76	26.241.471,28	0,04	4.133.156,72	20.634.858,66	26.052.813,11	0,04	4.321.814,89	188.658,17
Educação	6.105.606.049,00	14.391.407.542,54	3.427.002.310,18	11.243.195.669,81	15,77	3.148.211.872,73	3.503.021.656,79	10.812.663.827,50	15,48	3.578.743.715,04	430.531.842,31
Ensino Fundamental	817.524.800,00	723.360.859,00	211.571.533,33	721.751.594,59	1,01	1.609.264,41	223.567.396,51	718.908.667,49	1,03	4.452.191,51	2.842.927,10
Ensino Médio	2.190.821.696,00	3.189.381.380,00	708.442.730,95	2.792.067.171,99	3,92	397.314.208,01	715.517.318,27	2.789.631.382,25	3,99	399.749.997,75	2.435.789,74
Ensino Profissional	121.744.649,00	88.283.324,00	31.943.185,48	68.789.171,11	0,10	19.494.152,89	27.499.475,49	56.083.431,15	0,08	32.199.892,85	12.705.739,96
Ensino Superior	1.203.149.000,00	1.222.988.827,54	213.322.033,96	1.005.634.902,12	1,41	217.353.925,42	232.315.897,59	987.789.651,01	1,41	235.199.176,53	17.845.251,11
Educação Infantil	123.000,00	223.000,00	4.657,27	160.542,33	0,00	62.457,67	51.966,24	159.630,35	0,00	63.369,65	911,98
Educação de Jovens e Adultos	8.593.000,00	2.050.020,00	709.279,99	1.811.740,41	0,00	238.279,59	744.171,79	1.805.673,21	0,00	244.346,79	6.067,20
Educação Especial	1.000.000,00	1.648.037,00	513,00	1.608.075,00	0,00	39.962,00	192.346,50	1.608.075,00	0,00	39.962,00	-
Educação Básica	657.833.904,00	5.067.112.969,00	911.167.718,71	4.297.703.887,29	6,03	769.409.081,71	940.792.960,97	3.936.676.098,45	5,63	1.130.436.870,55	361.027.788,84
Administração Geral	720.230.000,00	669.964.410,00	116.080.511,13	591.858.996,40	0,83	78.105.413,60	125.284.500,19	572.606.336,47	0,82	97.358.073,53	19.252.659,93
Demais Subfunções	384.586.000,00	3.426.394.716,00	1.233.769.460,90	1.761.809.588,57	2,47	1.664.585.127,43	1.237.065.623,24	1.747.394.882,12	2,50	1.678.999.833,88	14.414.706,45
Cultura	159.881.000,00	231.491.096,00	27.098.911,55	201.483.032,73	0,28	30.008.063,27	44.534.260,86	194.619.245,04	0,28	36.871.850,96	6.863.787,69
Patrimônio Histórico Artístico e Arqueológico	8.941.000,00	40.464.712,00	3.153.473,01	37.449.684,98	0,05	3.015.027,02	8.734.870,19	33.105.843,41	0,05	7.358.868,59	4.343.841,57
Difusão Cultural	40.143.000,00	63.152.679,00	2.789.706,85	44.155.092,47	0,06	18.997.586,53	8.395.243,98	42.793.752,99	0,06	20.358.926,01	1.361.339,48
Administração Geral	104.821.000,00	120.767.640,00	20.491.363,01	113.916.225,11	0,16	6.851.414,89	26.366.761,64	112.877.237,98	0,16	7.890.402,02	1.038.987,13
Demais Subfunções	5.976.000,00	7.106.065,00	664.368,68	5.962.030,17	0,01	1.144.034,83	1.037.385,05	5.842.410,66	0,01	1.263.654,34	119.619,51
Direitos da Cidadania	611.124.950,00	708.616.979,00	159.079.264,78	651.227.069,53	0,91	57.389.909,47	159.126.941,76	641.980.719,30	0,92	66.636.259,70	9.246.350,23
Custódia e Reintegração Social	474.661.000,00	543.373.815,00	123.603.845,45	498.522.839,88	0,70	44.850.975,12	121.034.060,26	490.372.939,51	0,70	53.000.875,49	8.149.900,37
Direitos Individuais Coletivos e Difusos	41.418.950,00	66.468.830,00	17.843.941,89	57.681.066,58	0,08	8.787.763,42	19.512.757,64	57.204.808,04	0,08	9.264.021,96	476.258,54
Assistência aos Povos Indígenas	-	-	-	-	-	-	-	-	-	-	-
Administração Geral	82.543.000,00	88.118.422,00	16.093.163,84	85.740.700,05	0,12	2.377.721,95	17.034.191,39	85.296.525,21	0,12	2.821.896,79	444.174,84
Demais Subfunções	12.502.000,00	10.655.912,00	1.538.313,60	9.282.463,02	0,01	1.373.448,98	1.545.932,47	9.106.446,54	0,01	1.549.465,46	176.016,48
Urbanismo	1.150.927.114,00	2.950.976.472,32	814.514.164,63	2.612.692.210,18	3,67	338.284.262,14	661.456.451,66	2.451.752.624,76	3,51	499.223.847,56	160.939.585,42
Infra-Estrutura Urbana	209.987.114,00	1.370.623.884,85	501.305.851,57	1.104.575.819,66	1,55	266.048.065,19	352.441.602,33	949.885.202,59	1,36	420.758.682,26	154.710.617,07
Serviços Urbanos	2.165.000,00	2.285.000,00	528.556,12	2.224.560,22	0,00	60.439,78	175.556,12	1.871.560,22	0,00	413.439,78	353.000,00
Transportes Coletivos Urbanos	807.130.000,00	1.409.013.134,15	279.578.701,41	1.347.112.208,38	1,89	61.900.925,77	280.624.261,97	1.347.112.208,38	1,93	61.900.925,77	-
Administração Geral	110.099.000,00	122.458.773,32	26.852.371,24	113.864.912,34	0,16	8.593.860,98	25.010.416,94	111.125.884,88	0,16	11.332.888,44	2.739.027,46
Demais Subfunções	21.546.000,00	46.595.680,00	6.248.684,29	44.914.709,58	0,06	1.680.970,42	3.204.614,30	41.777.768,69	0,06	4.817.911,31	3.136.940,89
Habituação	90.682.000,00	203.995.562,00	49.389.652,48	117.463.979,17	0,16	86.531.582,83	39.353.642,93	107.190.843,78	0,15	96.804.718,22	10.273.135,39
Habituação Rural	-	-	-	-	-	-	-	-	-	-	-
Habituação Urbana	83.382.000,00	199.503.262,00	48.161.452,48	113.674.739,17	0,16	85.828.522,83	38.134.392,93	103.410.553,78	0,15	96.092.708,22	10.264.185,39
Administração Geral	-	-	-	-	-	-	-	-	-	-	-
Demais Subfunções	7.300.000,00	4.492.300,00	1.228.200,00	3.789.240,00	0,01	703.060,00	1.219.250,00	3.780.290,00	0,01	712.010,00	8.950,00

(continua)

DEMONSTRAÇÕES CONTÁBEIS CONSOLIDADAS DO ESTADO

(Com Relatórios da Lei de Responsabilidade Fiscal)

EXERCÍCIO
2022
GOVERNO DA BAHIA

(continuação)

Saneamento	815.387.657,00	1.586.988.932,58	226.132.944,11	869.268.968,64	1,22	717.719.963,94	176.570.645,74	816.912.527,16	1,17	770.076.405,42	52.356.441,48
Saneamento Básico Rural	193.006.600,00	713.953.589,31	144.145.935,68	569.767.183,03	0,80	144.186.406,28	102.940.663,44	528.301.522,17	0,76	185.652.067,14	41.465.660,86
Saneamento Básico Urbano	384.686.057,00	579.063.969,85	37.028.027,91	128.487.567,19	0,18	450.576.402,66	29.199.567,26	120.659.106,54	0,17	458.404.863,31	7.828.460,65
Administração Geral	103.254.000,00	113.954.214,00	21.317.804,48	106.392.110,36	0,15	7.562.103,64	22.868.667,31	105.498.976,06	0,15	8.455.237,94	893.134,30
Demais Subfunções	134.441.000,00	180.017.159,42	23.641.176,04	64.622.108,06	0,09	115.395.051,36	21.561.747,73	62.452.922,39	0,09	117.564.237,03	2.169.185,67
Gestão Ambiental	159.914.673,00	194.075.430,00	43.736.224,54	179.828.767,61	0,25	14.246.662,39	49.819.743,99	176.504.791,05	0,25	17.570.638,95	3.323.976,56
Preservação e Conservação Ambiental	37.311.673,00	44.814.025,00	11.192.011,76	42.865.255,01	0,06	1.948.769,99	14.119.136,82	41.943.650,42	0,06	2.870.474,58	921.704,59
Controle Ambiental	12.999.000,00	19.040.611,00	2.670.192,61	15.103.619,87	0,02	3.936.991,13	2.989.861,52	14.750.700,14	0,02	4.289.910,86	352.919,73
Recuperação de Áreas Degradadas	-	-	-	-	-	-	-	-	-	-	-
Recursos Hídricos	9.387.000,00	6.960.105,00	1.757.870,88	3.952.386,45	0,01	3.007.718,55	835.528,53	2.931.632,39	0,00	4.028.472,61	1.020.754,06
Meteorologia	-	-	-	-	-	-	-	-	-	-	-
Administração Geral	93.777.000,00	112.925.287,00	26.759.276,72	109.733.890,93	0,15	3.191.396,07	30.298.863,78	109.122.930,25	0,16	3.802.356,75	610.960,68
Demais Subfunções	6.440.000,00	10.335.402,00	1.356.872,57	8.173.615,35	0,01	2.161.786,65	1.576.353,34	7.755.977,85	0,01	2.579.424,15	417.637,50
Ciência e Tecnologia	183.177.965,00	129.401.092,00	40.981.019,75	108.416.304,85	0,15	20.984.787,15	39.692.360,48	105.109.192,05	0,15	24.291.899,95	3.307.112,80
Desenvolvimento Científico	84.002.000,00	32.835.808,00	11.662.019,20	20.766.782,43	0,03	12.069.025,57	11.710.107,15	20.766.782,43	0,03	12.069.025,57	-
Desenvolvimento Tecnológico e Engenharia	2.644.000,00	12.147.294,00	11.401.937,18	12.093.937,97	0,02	53.356,03	10.088.467,90	10.329.469,84	0,01	1.817.824,16	1.764.468,13
Difusão do Conhecimento Científico e Tecnológico	67.319.965,00	55.761.663,00	11.252.374,75	49.201.664,04	0,07	6.559.998,96	12.082.742,17	48.911.341,73	0,07	6.850.321,27	290.322,31
Administração Geral	26.096.000,00	26.154.827,00	6.062.624,02	24.085.456,62	0,03	2.069.370,38	5.288.110,41	22.922.630,02	0,03	3.232.196,98	1.162.826,60
Demais Subfunções	3.116.000,00	2.501.500,00	602.064,60	2.268.463,79	0,00	233.036,21	522.932,85	2.178.968,03	0,00	322.531,97	89.495,76
Agricultura	629.043.200,00	1.435.907.834,40	250.792.665,95	1.193.877.653,41	1,67	242.030.180,99	269.775.987,53	1.189.877.909,98	1,70	246.029.924,42	3.999.743,43
Abastecimento	-	-	-	-	-	-	-	-	-	-	-
Extensão Rural	356.294.000,00	963.372.192,00	184.224.390,77	793.181.840,69	1,11	170.190.351,31	184.859.052,87	792.344.894,87	1,13	171.027.297,13	836.945,82
Irrigação	-	-	-	-	-	-	-	-	-	-	-
Promoção da Produção Agropecuária	18.129.200,00	107.574.235,00	1.661.787,38	79.466.046,33	0,11	28.108.188,67	12.646.091,07	77.666.992,32	0,11	29.907.242,68	1.799.054,01
Defesa Agropecuária	8.945.000,00	7.593.000,00	1.364.249,69	6.140.264,47	0,01	1.452.735,53	1.675.899,61	5.755.825,72	0,01	1.837.174,28	384.438,75
Administração Geral	194.181.000,00	208.589.812,40	37.561.919,64	190.967.159,41	0,27	17.622.652,99	41.414.942,47	190.249.517,39	0,27	18.340.295,01	717.642,02
Demais Subfunções	51.494.000,00	148.778.595,00	29.303.893,23	124.122.342,51	0,17	24.656.252,49	29.180.001,51	123.860.679,68	0,18	24.917.915,32	261.662,83
Organização Agrária	8.431.000,00	11.461.307,00	1.148.641,39	6.136.567,93	0,01	5.324.739,07	1.656.816,05	5.994.736,51	0,01	5.466.570,49	141.831,42
Reforma Agrária	5.559.000,00	6.909.205,00	385.712,78	1.816.779,86	0,00	5.092.425,14	597.771,16	1.722.383,79	0,00	5.186.821,21	94.396,07
Colonização	-	-	-	-	-	-	-	-	-	-	-
Administração Geral	2.432.000,00	3.893.380,00	620.377,10	3.705.159,49	0,01	188.220,51	929.856,28	3.686.336,43	0,01	207.043,57	18.823,06
Demais Subfunções	440.000,00	658.722,00	142.551,51	614.628,58	0,00	44.093,42	129.188,61	586.016,29	0,00	72.705,71	28.612,29
Indústria	136.249.000,00	184.571.077,11	28.278.049,65	132.367.765,14	0,19	52.203.311,97	29.278.716,60	129.055.940,97	0,18	55.515.136,14	3.311.824,17
Promoção Industrial	11.918.000,00	16.238.305,00	118.037,19	7.197.366,65	0,01	9.040.938,35	95.721,10	7.174.623,06	0,01	9.063.681,94	22.743,59
Produção Industrial	665.000,00	777.000,00	9.696,00	135.376,90	0,00	641.623,10	9.696,00	31.696,00	0,00	745.304,00	103.680,90
Mineração	10.970.000,00	18.220.000,00	5.543.037,58	17.222.037,73	0,02	997.962,27	5.606.806,05	16.390.062,78	0,02	1.829.937,22	831.974,95
Propriedade Industrial	-	-	-	-	-	-	-	-	-	-	-
Normalização e Qualidade	693.000,00	891.000,00	4.979,64	478.757,75	0,00	412.242,25	4.979,64	478.757,75	0,00	412.242,25	-
Administração Geral	95.271.000,00	100.405.559,11	18.785.166,34	91.678.174,47	0,13	8.727.384,64	20.611.266,84	90.534.618,24	0,13	9.870.940,87	1.143.556,23
Demais Subfunções	16.732.000,00	48.039.213,00	3.817.132,90	15.656.051,64	0,02	32.383.161,36	2.950.246,97	14.446.183,14	0,02	33.593.029,86	1.209.868,50
Comércio e Serviços	203.911.280,00	421.523.680,00	60.027.582,90	404.324.678,03	0,57	17.199.001,97	131.692.509,80	399.150.505,14	0,57	22.373.174,86	5.174.172,89
Promoção Comercial	-	-	-	-	-	-	-	-	-	-	-
Comercialização	18.563.000,00	19.687.337,02	4.391.954,23	16.079.929,21	0,02	3.607.407,81	3.854.198,90	14.128.884,35	0,02	5.558.452,67	1.951.044,86
Comércio Exterior	-	-	-	-	-	-	-	-	-	-	-
Serviços Financeiros	-	-	-	-	-	-	-	-	-	-	-
Turismo	52.665.280,00	227.048.763,00	26.876.388,01	223.860.752,07	0,31	3.188.010,93	39.831.513,69	223.227.911,01	0,32	3.820.851,99	632.841,06
Administração Geral	48.166.000,00	54.523.749,98	11.062.747,87	50.946.246,12	0,07	3.577.503,86	11.259.512,90	50.216.363,09	0,07	4.307.386,89	729.863,03
Demais Subfunções	84.517.000,00	120.263.830,00	17.896.492,79	113.437.750,63	0,16	6.826.079,37	76.747.284,31	111.577.346,69	0,16	8.686.483,31	1.860.403,94
Comunicações	129.445.000,00	192.981.903,00	66.657.895,07	160.970.312,18	0,23	32.011.590,82	65.965.916,71	159.272.591,52	0,23	33.709.311,48	1.697.720,66
Comunicações Postais	-	-	-	-	-	-	-	-	-	-	-
Telecomunicações	460.000,00	-	-	-	-	-	-	-	-	-	-
Administração Geral	17.311.000,00	20.225.643,00	3.752.050,98	18.907.455,18	0,03	1.318.187,82	3.941.137,15	18.241.283,20	0,03	1.984.359,80	666.171,98
Demais Subfunções	111.674.000,00	172.756.260,00	62.905.844,09	142.062.857,00	0,20	30.693.403,00	62.024.779,56	141.031.308,32	0,20	31.724.951,68	1.031.548,68
Energia	13.951.000,00	13.951.000,00	6.703.988,34	12.345.410,45	0,02	1.605.589,55	7.912.328,22	12.241.414,78	0,02	1.709.585,22	103.995,67
Conservação de Energia	-	-	-	-	-	-	-	-	-	-	-
Energia Elétrica	13.951.000,00	13.951.000,00	6.703.988,34	12.345.410,45	0,02	1.605.589,55	7.912.328,22	12.241.414,78	0,02	1.709.585,22	103.995,67
Combustíveis Minerais	-	-	-	-	-	-	-	-	-	-	-
Biocombustíveis	-	-	-	-	-	-	-	-	-	-	-
Administração Geral	-	-	-	-	-	-	-	-	-	-	-
Demais Subfunções	-	-	-	-	-	-	-	-	-	-	-

(continua)

(continuação)

Transporte	1.299.115.400,00	3.545.016.086,03	800.982.189,65	2.991.538.574,94	4,20	553.477.511,09	813.925.045,49	2.927.954.217,77	4,19	617.061.868,26	63.584.357,17
Transporte Aéreo	58.505.000,00	123.841.158,78	21.723.147,29	77.153.186,20	0,11	46.687.972,58	21.730.147,29	77.153.186,20	0,11	46.687.972,58	-
Transporte Rodoviário	1.124.045.400,00	3.271.199.613,22	754.612.790,08	2.796.969.993,99	3,92	474.229.619,23	769.575.269,35	2.739.900.059,06	3,92	531.299.554,16	57.069.934,93
Transporte Ferroviário	-	-	-	-	-	-	-	-	-	-	-
Transporte Hidroviário	5.000.000,00	10.968.219,00	1.860.653,32	10.908.976,92	0,02	59.242,08	2.097.720,41	10.902.105,31	0,02	66.113,69	6.871,61
Transportes Especiais	-	-	-	-	-	-	-	-	-	-	-
Administração Geral	74.401.000,00	81.601.905,03	14.272.088,89	73.500.002,34	0,10	8.101.902,69	14.494.510,97	69.702.952,34	0,10	11.898.952,69	3.797.050,00
Demais Subfunções	37.164.000,00	57.405.190,00	8.513.510,07	33.006.415,49	0,05	24.398.774,51	6.027.397,47	30.295.914,86	0,04	27.109.275,14	2.710.500,63
Desporto e Lazer	165.515.160,00	383.113.020,00	69.958.270,97	363.102.882,64	0,51	20.010.137,36	85.537.655,60	357.096.118,99	0,51	26.016.901,01	6.006.763,65
Desporto de Rendimento	118.970.000,00	158.325.666,00	20.417.341,30	155.067.187,46	0,22	3.258.478,54	24.792.030,66	155.012.949,62	0,22	3.312.716,38	54.237,84
Desporto Comunitário	32.921.160,00	205.698.005,00	46.546.822,35	194.261.464,46	0,27	11.436.540,54	57.737.689,85	188.536.754,19	0,27	17.161.250,81	5.724.710,27
Lazer	150.000,00	4.808.642,00	19.070,00	207.272,59	0,00	4.601.369,41	32.197,40	205.772,59	0,00	4.602.869,41	1.500,00
Administração Geral	11.754.000,00	12.319.247,00	2.563.390,54	12.041.227,31	0,02	278.019,69	2.621.286,22	11.878.448,38	0,02	440.798,62	162.778,93
Demais Subfunções	1.720.000,00	1.961.460,00	411.646,78	1.525.730,82	0,00	435.729,18	354.451,47	1.462.194,21	0,00	499.265,79	63.536,61
Encargos Especiais	11.664.862.275,00	15.700.711.466,34	2.217.506.775,12	14.071.948.502,31	19,74	1.628.762.964,03	2.084.802.383,28	13.911.335.925,38	19,91	1.789.375.540,96	160.612.576,93
Refinanciamento da Dívida Interna	-	-	-	-	-	-	-	-	-	-	-
Refinanciamento da Dívida Externa	-	-	-	-	-	-	-	-	-	-	-
Serviço da Dívida Interna	1.370.587.429,00	1.418.844.024,20	313.803.811,24	1.180.059.442,18	1,66	238.784.582,02	266.570.831,77	1.132.826.462,71	1,62	286.017.561,49	47.232.979,47
Serviço da Dívida Externa	817.023.000,00	994.366.088,80	148.654.332,93	994.037.409,25	1,39	328.679,55	68.303.096,00	913.686.172,32	1,31	80.679.916,48	80.351.236,93
Transferências	7.425.269.000,00	9.830.719.354,34	1.430.086.191,93	9.255.264.381,84	12,98	575.454.972,50	1.430.175.772,06	9.255.236.021,31	13,25	575.483.333,03	28.360,53
Outros Encargos Especiais	2.048.191.846,00	3.455.081.756,00	324.962.439,02	2.642.587.269,04	3,71	812.494.486,96	319.752.683,45	2.609.587.269,04	3,74	845.494.486,96	33.000.000,00
Transferências para a Educação Básica	-	-	-	-	-	-	-	-	-	-	-
Demais Subfunções	3.791.000,00	1.700.243,00	-	-	-	1.700.243,00	-	-	-	1.700.243,00	-
Reserva de Contingência	32.847.000,00	-	-	-	-	-	-	-	-	-	-
DESPESAS (INTRA-ORÇAMENTÁRIAS) (II)	1.983.600.000,00	3.014.906.043,81	630.228.921,42	2.918.037.957,64	4,09	96.868.086,17	679.600.467,05	2.917.278.061,89	4,18	97.627.981,92	759.895,75
TOTAL (III) = (I + II)	52.835.335.473,00	79.113.417.220,00	15.720.732.115,28	71.281.214.438,99	100,00	7.832.202.781,01	16.037.081.712,40	69.862.398.817,69	100,00	9.251.018.402,31	1.418.815.621,30
DESPESAS (INTRA-ORÇAMENTÁRIAS) (II)	1.983.600.000,00	3.014.906.043,81	630.228.921,42	2.918.037.957,64	4,09	96.868.086,17	679.600.467,05	2.917.278.061,89	4,18	97.627.981,92	759.895,75
Legislativa	84.770.000,00	76.549.176,10	7.168.788,03	76.384.130,76	0,11	165.045,34	17.374.481,88	76.384.130,76	0,11	165.045,34	-
Ação Legislativa	50.000,00	17.659,00	1.542,87	17.658,29	0,00	0,71	1.542,87	17.658,29	0,00	0,71	-
Controle Externo	39.820.000,00	36.833.008,10	1.710.939,06	36.830.744,38	0,05	2.263,72	8.527.626,42	36.830.744,38	0,05	2.263,72	-
Administração Geral	36.990.000,00	31.105.352,00	4.353.975,84	30.943.222,90	0,04	162.129,10	7.071.710,91	30.943.222,90	0,04	162.129,10	-
Demais Subfunções	7.910.000,00	8.593.157,00	1.102.330,26	8.592.505,19	0,01	651,81	1.773.601,68	8.592.505,19	0,01	651,81	-
Judiciária	363.414.000,00	398.877.636,03	116.406.871,84	398.720.328,89	0,56	157.307,14	116.461.391,63	398.720.328,89	0,57	157.307,14	-
Ação Judiciária	296.148.000,00	321.193.754,85	94.611.361,83	321.193.753,95	0,45	0,90	94.611.361,83	321.193.753,95	0,46	0,90	-
Defesa do Interesse Público no Processo Judiciário	-	-	-	-	-	-	-	-	-	-	-
Administração Geral	39.887.000,00	50.336.704,18	17.224.672,23	50.336.703,63	0,07	0,55	17.224.672,23	50.336.703,63	0,07	0,55	-
Demais Subfunções	27.379.000,00	27.347.177,00	4.570.837,78	27.189.871,31	0,04	157.305,69	4.625.357,57	27.189.871,31	0,04	157.305,69	-
Essencial à Justiça	108.086.000,00	127.192.322,00	28.975.918,05	126.829.436,11	0,18	362.885,89	29.022.608,19	126.829.436,11	0,18	362.885,89	-
Defesa da Ordem Jurídica	50.320.000,00	68.069.416,00	15.608.550,18	68.069.352,44	0,10	63,56	15.608.550,18	68.069.352,44	0,10	63,56	-
Representação Judicial e Extrajudicial	17.500.000,00	22.750.000,00	5.184.855,36	22.744.673,93	0,03	5.326,07	5.184.855,36	22.744.673,93	0,03	5.326,07	-
Administração Geral	36.638.000,00	32.008.126,00	7.511.128,56	31.688.146,20	0,04	319.979,80	7.511.128,58	31.688.146,20	0,05	319.979,80	-
Demais Subfunções	3.628.000,00	4.364.780,00	671.383,95	4.327.263,54	0,01	37.516,46	718.074,07	4.327.263,54	0,01	37.516,46	-
Administração	158.421.000,00	172.308.532,00	2.582.529,29	162.246.911,54	0,23	10.061.620,46	34.550.272,99	162.246.911,54	0,23	10.061.620,46	-
Planejamento e Orçamento	-	-	-	-	-	-	-	-	-	-	-
Administração Geral	140.390.000,00	144.010.058,00	1.331.196,77	134.632.378,29	0,19	9.377.679,71	31.467.981,48	134.632.378,29	0,19	9.377.679,71	-
Administração Financeira	-	-	-	-	-	-	-	-	-	-	-
Controle Interno	-	-	-	-	-	-	-	-	-	-	-
Normatização e Fiscalização	-	-	-	-	-	-	-	-	-	-	-
Tecnologia da Informação	-	-	-	-	-	-	-	-	-	-	-
Ordenamento Territorial	-	-	-	-	-	-	-	-	-	-	-
Formação de Recursos Humanos	-	-	-	-	-	-	-	-	-	-	-
Administração de Receitas	-	-	-	-	-	-	-	-	-	-	-
Administração de Concessões	-	-	-	-	-	-	-	-	-	-	-
Comunicação Social	-	-	-	-	-	-	-	-	-	-	-
Demais Subfunções	18.031.000,00	28.298.474,00	1.251.332,52	27.614.533,25	0,04	683.940,75	3.082.291,51	27.614.533,25	0,04	683.940,75	-

(continua)

DEMONSTRAÇÕES CONTÁBEIS CONSOLIDADAS DO ESTADO

(Com Relatórios da Lei de Responsabilidade Fiscal)

EXERCÍCIO
2022
GOVERNO DA BAHIA

(continuação)

Defesa Nacional	-	-	-	-	-	-	-	-	-	-	-	-
Defesa Aérea	-	-	-	-	-	-	-	-	-	-	-	-
Defesa Naval	-	-	-	-	-	-	-	-	-	-	-	-
Defesa Terrestre	-	-	-	-	-	-	-	-	-	-	-	-
Administração Geral	-	-	-	-	-	-	-	-	-	-	-	-
Demais Subfunções	-	-	-	-	-	-	-	-	-	-	-	-
Segurança Pública	264.643.000,00	333.554.553,00	56.883.237,41	330.363.444,88	0,46	3.191.108,12	60.868.532,14	330.363.444,88	0,47	3.191.108,12	-	-
Policimento	236.000,00	15.274,00	-	8.529,53	0,00	6.744,47	-	8.529,53	0,00	6.744,47	-	-
Defesa Civil	18.000,00	14.044,00	-	-	-	14.044,00	-	-	-	14.044,00	-	-
Informação e Inteligência	-	-	-	-	-	-	-	-	-	-	-	-
Administração Geral	182.064.000,00	196.976.300,00	41.400.942,93	194.505.500,74	0,27	2.470.799,26	45.133.373,69	194.505.500,74	0,28	2.470.799,26	-	-
Demais Subfunções	82.325.000,00	136.548.935,00	15.482.294,48	135.849.414,61	0,19	699.520,39	15.735.158,45	135.849.414,61	0,19	699.520,39	-	-
Relações Exteriores	-	-	-	-	-	-	-	-	-	-	-	-
Relações Diplomáticas	-	-	-	-	-	-	-	-	-	-	-	-
Cooperação Internacional	-	-	-	-	-	-	-	-	-	-	-	-
Administração Geral	-	-	-	-	-	-	-	-	-	-	-	-
Demais Subfunções	-	-	-	-	-	-	-	-	-	-	-	-
Assistência Social	6.454.000,00	7.832.904,00	1.152.765,32	7.215.457,25	0,01	617.446,75	1.536.024,33	7.215.011,73	0,01	617.892,27	445,52	-
Assistência ao Idoso	-	-	-	-	-	-	-	-	-	-	-	-
Assistência ao Portador de Deficiência	-	-	-	-	-	-	-	-	-	-	-	-
Assistência à Criança e ao Adolescente	-	-	-	-	-	-	-	-	-	-	-	-
Assistência Comunitária	-	-	-	-	-	-	-	-	-	-	-	-
Administração Geral	5.161.000,00	5.482.313,00	930.155,85	4.980.627,29	0,01	501.685,71	1.270.543,32	4.980.181,77	0,01	502.131,23	445,52	-
Demais Subfunções	1.293.000,00	2.350.591,00	222.609,47	2.234.829,96	0,00	115.761,04	265.481,01	2.234.829,96	0,00	115.761,04	-	-
Previdência Social	-	-	-	-	-	-	-	-	-	-	-	-
Previdência Básica	-	-	-	-	-	-	-	-	-	-	-	-
Previdência do Regime Estatutário	-	-	-	-	-	-	-	-	-	-	-	-
Previdência Complementar	-	-	-	-	-	-	-	-	-	-	-	-
Previdência Especial	-	-	-	-	-	-	-	-	-	-	-	-
Administração Geral	-	-	-	-	-	-	-	-	-	-	-	-
Demais Subfunções	-	-	-	-	-	-	-	-	-	-	-	-
Saúde	180.252.000,00	225.776.794,00	49.541.665,73	224.997.547,53	0,32	779.246,47	49.530.338,05	224.979.227,80	0,32	797.566,20	18.319,73	-
Atenção Básica	-	-	-	-	-	-	-	-	-	-	-	-
Assistência Hospitalar e Ambulatorial	27.152.000,00	70.517.533,00	13.627.474,70	70.426.534,81	0,10	90.998,19	13.630.858,03	70.426.534,81	0,10	90.998,19	-	-
Suporte Profilático e Terapêutico	-	-	-	-	-	-	-	-	-	-	-	-
Vigilância Sanitária	-	-	-	-	-	-	-	-	-	-	-	-
Vigilância Epidemiológica	-	18.320,00	18.319,73	18.319,73	0,00	0,27	-	-	-	18.320,00	18.319,73	-
Alimentação e Nutrição	-	-	-	-	-	-	-	-	-	-	-	-
Administração Geral	153.100.000,00	155.240.941,00	35.895.871,30	154.552.692,99	0,22	688.248,01	35.899.480,02	154.552.692,99	0,22	688.248,01	-	-
Demais Subfunções	-	-	-	-	-	-	-	-	-	-	-	-
Trabalho	1.637.000,00	2.165.311,00	331.965,25	1.986.434,44	0,00	178.876,56	363.926,35	1.986.434,44	0,00	178.876,56	-	-
Proteção e Benefícios ao Trabalhador	-	-	-	-	-	-	-	-	-	-	-	-
Relações de Trabalho	-	-	-	-	-	-	-	-	-	-	-	-
Empregabilidade	-	-	-	-	-	-	-	-	-	-	-	-
Fomento ao Trabalho	-	-	-	-	-	-	-	-	-	-	-	-
Administração Geral	1.092.000,00	1.262.000,00	253.531,19	1.106.557,02	0,00	155.442,98	263.408,85	1.106.557,02	0,00	155.442,98	-	-
Demais Subfunções	545.000,00	903.311,00	78.434,06	879.877,42	0,00	23.433,58	100.517,50	879.877,42	0,00	23.433,58	-	-
Educação	728.953.000,00	853.433.075,54	178.640.074,46	842.662.260,78	1,18	10.770.814,76	180.837.683,00	841.921.130,28	1,21	11.511.945,26	741.130,50	-
Ensino Fundamental	68.812.000,00	107.835.408,00	30.553.830,82	107.834.670,40	0,15	737,60	30.553.830,82	107.834.670,40	0,15	737,60	-	-
Ensino Médio	408.048.000,00	415.887.367,00	91.702.056,03	415.791.500,11	0,58	95.866,89	91.434.656,03	415.524.100,11	0,59	363.266,89	267.400,00	-
Ensino Profissional	-	-	-	-	-	-	-	-	-	-	-	-
Ensino Superior	130.032.000,00	150.441.852,54	33.023.085,52	147.129.383,45	0,21	3.312.469,09	35.332.646,92	147.129.383,45	0,21	3.312.469,09	-	-
Educação Infantil	-	-	-	-	-	-	-	-	-	-	-	-
Educação de Jovens e Adultos	-	1.054.271,00	945.000,00	945.000,00	0,00	109.271,00	472.500,00	472.500,00	0,00	581.771,00	472.500,00	-
Educação Especial	-	-	-	-	-	-	-	-	-	-	-	-
Educação Básica	200.000,00	-	-	-	-	-	-	-	-	-	-	-
Administração Geral	33.811.000,00	32.798.299,00	6.691.794,82	31.035.382,62	0,04	1.762.916,38	7.243.631,55	31.034.152,12	0,04	1.764.146,88	1.230,50	-
Demais Subfunções	88.050.000,00	145.415.878,00	15.724.307,27	139.926.324,20	0,20	5.489.553,80	15.800.417,68	139.926.324,20	0,20	5.489.553,80	-	-

(continua)

(continuação)

Cultura	7.361.000,00	8.270.638,00	1.392.597,55	7.579.236,38	0,01	691.401,62	1.556.252,68	7.579.236,38	0,01	691.401,62	-
Patrimônio Histórico Artístico e Arqueológico	-	-	-	-	-	-	-	-	-	-	-
Difusão Cultural	-	-	-	-	-	-	-	-	-	-	-
Administração Geral	6.213.000,00	6.269.362,00	1.232.842,57	5.766.892,65	0,01	502.469,35	1.343.665,03	5.766.892,65	-	502.469,35	-
Demais Subfunções	1.148.000,00	2.001.276,00	159.754,98	1.812.343,73	0,00	188.932,27	212.587,65	1.812.343,73	0,00	188.932,27	-
Direitos da Cidadania	29.831.000,00	30.389.987,00	7.001.076,34	30.094.384,97	0,04	295.602,03	7.005.121,76	30.094.384,97	0,04	295.602,03	-
Custódia e Reintegração Social	23.934.000,00	22.920.470,00	5.755.400,93	22.910.460,08	0,03	10.009,92	5.755.400,93	22.910.460,08	0,03	10.009,92	-
Direitos Individuais Coletivos e Difusos	-	-	-	-	-	-	-	-	-	-	-
Assistência aos Povos Indígenas	-	-	-	-	-	-	-	-	-	-	-
Administração Geral	3.524.000,00	3.320.235,00	779.124,91	3.219.501,86	0,00	100.733,14	779.124,91	3.219.501,86	0,00	100.733,14	-
Demais Subfunções	2.373.000,00	4.149.282,00	466.550,50	3.964.423,03	0,01	184.858,97	470.595,92	3.964.423,03	0,01	184.858,97	-
Urbanismo	2.109.000,00	1.633.621,68	277.053,99	1.463.851,26	0,00	169.770,42	279.905,07	1.463.851,26	0,00	169.770,42	-
Infra-Estrutura Urbana	-	-	-	-	-	-	-	-	-	-	-
Serviços Urbanos	-	-	-	-	-	-	-	-	-	-	-
Transportes Coletivos Urbanos	-	-	-	-	-	-	-	-	-	-	-
Administração Geral	1.465.000,00	798.202,68	157.408,30	712.667,24	0,00	85.535,44	159.100,82	712.667,24	0,00	85.535,44	-
Demais Subfunções	644.000,00	835.419,00	119.645,69	751.184,02	0,00	84.234,98	120.804,25	751.184,02	0,00	84.234,98	-
Habitação	-	-	-	-	-	-	-	-	-	-	-
Habitação Rural	-	-	-	-	-	-	-	-	-	-	-
Habitação Urbana	-	-	-	-	-	-	-	-	-	-	-
Administração Geral	-	-	-	-	-	-	-	-	-	-	-
Demais Subfunções	-	-	-	-	-	-	-	-	-	-	-
Saneamento	1.188.000,00	1.268.052,00	206.195,39	1.190.327,21	0,00	77.724,79	223.962,86	1.190.327,21	0,00	77.724,79	-
Saneamento Básico Rural	-	-	-	-	-	-	-	-	-	-	-
Saneamento Básico Urbano	-	-	-	-	-	-	-	-	-	-	-
Administração Geral	375.000,00	378.051,00	75.139,57	333.492,99	0,00	44.558,01	82.405,28	333.492,99	0,00	44.558,01	-
Demais Subfunções	813.000,00	890.001,00	131.055,82	856.834,22	0,00	33.166,78	141.557,58	856.834,22	0,00	33.166,78	-
Gestão Ambiental	11.063.000,00	12.621.800,00	2.455.594,31	12.405.543,69	0,02	216.256,31	2.700.905,37	12.405.543,69	0,02	216.256,31	-
Preservação e Conservação Ambiental	-	-	-	-	-	-	-	-	-	-	-
Controle Ambiental	-	-	-	-	-	-	-	-	-	-	-
Recuperação de Áreas Degradadas	-	-	-	-	-	-	-	-	-	-	-
Recursos Hídricos	-	-	-	-	-	-	-	-	-	-	-
Meteorologia	-	-	-	-	-	-	-	-	-	-	-
Administração Geral	10.041.000,00	10.934.158,00	2.329.100,03	10.840.338,06	0,02	93.819,94	2.525.183,18	10.840.338,06	0,02	93.819,94	-
Demais Subfunções	1.022.000,00	1.687.642,00	126.494,28	1.565.205,63	0,00	122.436,37	175.722,19	1.565.205,63	0,00	122.436,37	-
Ciência e Tecnologia	925.000,00	1.188.812,00	106.989,67	659.003,03	0,00	529.808,97	108.361,87	659.003,03	0,00	529.808,97	-
Desenvolvimento Científico	-	-	-	-	-	-	-	-	-	-	-
Desenvolvimento Tecnológico e Engenharia	-	-	-	-	-	-	-	-	-	-	-
Difusão do Conhecimento Científico e Tecnológico	-	111.600,00	-	-	-	111.600,00	-	-	-	111.600,00	-
Administração Geral	640.000,00	622.830,00	82.564,90	354.484,10	0,00	268.345,90	83.107,72	354.484,10	0,00	268.345,90	-
Demais Subfunções	285.000,00	454.382,00	24.424,77	304.518,93	0,00	149.863,07	25.254,15	304.518,93	0,00	149.863,07	-
Agricultura	16.023.000,00	17.267.543,60	3.423.128,48	16.787.154,61	0,02	480.388,99	3.486.165,06	16.787.154,61	0,02	480.388,99	-
Abastecimento	-	-	-	-	-	-	-	-	-	-	-
Extensão Rural	-	-	-	-	-	-	-	-	-	-	-
Irrigação	-	-	-	-	-	-	-	-	-	-	-
Promoção da Produção Agropecuária	-	3.500,00	-	3.500,00	0,00	-	-	3.500,00	0,00	-	-
Defesa Agropecuária	80.000,00	30.000,00	2.454,60	4.643,89	0,00	25.356,11	18,18	4.643,89	0,00	25.356,11	-
Administração Geral	13.283.000,00	13.264.599,60	2.976.072,98	12.885.628,63	0,02	378.970,97	3.025.787,39	12.885.628,63	0,02	378.970,97	-
Demais Subfunções	2.660.000,00	3.969.444,00	449.510,10	3.893.382,09	0,01	76.061,91	460.395,85	3.893.382,09	0,01	76.061,91	-
Organização Agrária	-	-	-	-	-	-	-	-	-	-	-
Reforma Agrária	-	-	-	-	-	-	-	-	-	-	-
Colonização	-	-	-	-	-	-	-	-	-	-	-
Administração Geral	-	-	-	-	-	-	-	-	-	-	-
Demais Subfunções	-	-	-	-	-	-	-	-	-	-	-
Indústria	4.905.000,00	6.333.818,89	1.171.808,15	5.714.610,18	0,01	619.208,71	1.172.077,86	5.714.610,18	0,01	619.208,71	-
Promoção Industrial	-	-	-	-	-	-	-	-	-	-	-
Produção Industrial	-	-	-	-	-	-	-	-	-	-	-
Mineração	-	-	-	-	-	-	-	-	-	-	-
Propriedade Industrial	-	-	-	-	-	-	-	-	-	-	-
Normalização e Qualidade	-	-	-	-	-	-	-	-	-	-	-
Administração Geral	3.658.000,00	4.515.669,89	959.344,03	3.981.331,24	0,01	534.338,65	959.613,74	3.981.331,24	0,01	534.338,65	-
Demais Subfunções	1.247.000,00	1.818.149,00	212.464,12	1.733.278,94	0,00	84.870,06	212.464,12	1.733.278,94	0,00	84.870,06	-

(continua)

DEMONSTRAÇÕES CONTÁBEIS CONSOLIDADAS DO ESTADO

(Com Relatórios da Lei de Responsabilidade Fiscal)

EXERCÍCIO
2022
GOVERNO DA BAHIA

(continuação)

Comércio e Serviços	1.910.000,00	2.021.422,00	453.008,96	1.924.495,86	0,00	96.926,14	453.008,96	1.924.495,86	0,00	96.926,14	-
Promoção Comercial	-	-	-	-	-	-	-	-	-	-	-
Comercialização	-	-	-	-	-	-	-	-	-	-	-
Comércio Exterior	-	-	-	-	-	-	-	-	-	-	-
Serviços Financeiros	-	-	-	-	-	-	-	-	-	-	-
Turismo	-	-	-	-	-	-	-	-	-	-	-
Administração Geral	1.668.000,00	1.712.669,00	412.665,05	1.630.908,38	0,00	81.760,62	412.665,05	1.630.908,38	0,00	81.760,62	-
Demais Subfunções	242.000,00	308.753,00	40.343,91	293.587,48	0,00	15.165,52	40.343,91	293.587,48	0,00	15.165,52	-
Comunicações	223.000,00	381.378,00	69.486,81	379.749,81	0,00	1.628,19	69.486,81	379.749,81	0,00	1.628,19	-
Comunicações Postais	-	-	-	-	-	-	-	-	-	-	-
Telecomunicações	-	-	-	-	-	-	-	-	-	-	-
Administração Geral	118.000,00	206.000,00	49.202,87	204.860,18	0,00	1.139,82	49.202,87	204.860,18	0,00	1.139,82	-
Demais Subfunções	105.000,00	175.378,00	20.283,94	174.889,63	0,00	488,37	20.283,94	174.889,63	0,00	488,37	-
Energia	-	-	-	-	-	-	-	-	-	-	-
Conservação de Energia	-	-	-	-	-	-	-	-	-	-	-
Energia Elétrica	-	-	-	-	-	-	-	-	-	-	-
Combustíveis Minerais	-	-	-	-	-	-	-	-	-	-	-
Biocombustíveis	-	-	-	-	-	-	-	-	-	-	-
Administração Geral	-	-	-	-	-	-	-	-	-	-	-
Demais Subfunções	-	-	-	-	-	-	-	-	-	-	-
Transporte	6.319.000,00	9.015.388,97	2.003.113,26	8.954.670,10	0,01	60.718,87	2.014.907,06	8.954.670,10	0,01	60.718,87	-
Transporte Aéreo	-	-	-	-	-	-	-	-	-	-	-
Transporte Rodoviário	-	181.000,00	52.750,00	124.278,50	0,00	56.721,50	62.769,50	124.278,50	0,00	56.721,50	-
Transporte Ferroviário	-	-	-	-	-	-	-	-	-	-	-
Transporte Hidroviário	-	-	-	-	-	-	-	-	-	-	-
Transportes Especiais	-	-	-	-	-	-	-	-	-	-	-
Administração Geral	5.578.000,00	7.745.321,97	1.817.318,85	7.744.339,42	0,01	982,55	1.819.093,15	7.744.339,42	0,01	982,55	-
Demais Subfunções	741.000,00	1.089.067,00	133.044,41	1.086.052,18	0,00	3.014,82	133.044,41	1.086.052,18	0,00	3.014,82	-
Desporto e Lazer	913.000,00	985.378,00	191.820,50	944.617,13	0,00	40.760,87	191.820,50	944.617,13	0,00	40.760,87	-
Desporto de Rendimento	-	-	-	-	-	-	-	-	-	-	-
Desporto Comunitário	-	-	-	-	-	-	-	-	-	-	-
Lazer	-	-	-	-	-	-	-	-	-	-	-
Administração Geral	790.000,00	785.750,00	169.935,69	748.196,46	0,00	37.553,54	169.935,69	748.196,46	0,00	37.553,54	-
Demais Subfunções	123.000,00	199.628,00	21.884,81	196.420,67	0,00	3.207,33	21.884,81	196.420,67	0,00	3.207,33	-
Encargos Especiais	4.200.000,00	725.837.900,00	169.793.232,63	658.534.361,23	0,92	67.303.538,77	169.793.232,63	658.534.361,23	0,94	67.303.538,77	-
Refinanciamento da Dívida Interna	00,00	-	-	-	-	-	-	-	-	-	-
Refinanciamento da Dívida Externa	00,00	-	-	-	-	-	-	-	-	-	-
Serviço da Dívida Interna	-	-	-	-	-	-	-	-	-	-	-
Serviço da Dívida Externa	-	-	-	-	-	-	-	-	-	-	-
Transferências	-	-	-	-	-	-	-	-	-	-	-
Outros Encargos Especiais	4.200.000,00	725.837.900,00	169.793.232,63	658.534.361,23	0,92	67.303.538,77	169.793.232,63	658.534.361,23	0,94	67.303.538,77	-
Transferências para a Educação Básica	00,00	-	-	-	-	-	-	-	-	-	-
Demais Subfunções	-	-	-	-	-	-	-	-	-	-	-
Reserva de Contingência	-	-	-	-	-	-	-	-	-	-	-
TOTAL (III) = (I + II)	52.835.335.473,00	79.113.417.220,00	15.720.732.115,28	71.281.214.438,99	100,00	7.832.202.781,01	16.037.081.712,40	69.862.398.817,69	100,00	9.251.018.402,31	1.418.815.621,30

FONTE: FIPLAN/SEFAZ/SAF/COPAF, 19/01/2023 17:20:55

ESTADO DA BAHIA
RELATÓRIO RESUMIDO DA EXECUÇÃO ORÇAMENTÁRIA
DEMONSTRATIVO DA RECEITA CORRENTE LÍQUIDA
ORÇAMENTOS FISCAL E DA SEGURIDADE SOCIAL
JANEIRO/2022 A DEZEMBRO DE 2022

RREO - Anexo 3 (LRF, Art. 53, inciso I)

R\$ 1,00

ESPECIFICAÇÃO	EVOLUÇÃO DA RECEITA REALIZADA NOS ÚLTIMOS 12 MESES												TOTAL (Últimos 12 Meses)	PREVISÃO ATUALIZADA 2022
	JAN/2022	FEV/2022	MAR/2022	ABR/2022	MAI/2022	JUN/2022	JUL/2022	AGO/2022	SET/2022	OUT/2022	NOV/2022	DEZ/2022		
RECEITAS CORRENTES (I)	5.751.944.729,04	6.226.753.893,25	5.775.072.139,91	5.584.315.141,05	6.359.515.969,84	6.009.891.746,74	5.669.975.364,60	6.042.979.419,12	9.650.975.826,57	5.810.850.843,78	5.780.146.625,45	6.697.590.368,73	75.360.012.068,08	71.004.327.503,00
Impostos, Taxas e Contribuições de Melhoria	3.439.162.148,25	3.451.063.813,12	3.467.814.079,47	3.231.954.238,70	3.266.671.702,45	3.457.773.236,36	3.354.465.469,23	3.499.642.727,49	3.323.156.698,40	3.357.459.782,43	3.148.328.801,55	3.452.178.027,71	40.449.670.725,16	39.298.867.306,00
ICMS	2.916.031.912,19	2.731.732.647,34	2.962.584.198,85	2.715.823.428,04	2.677.878.571,43	2.908.806.725,19	2.775.962.329,86	2.882.365.205,69	2.716.849.156,08	2.778.891.294,39	2.586.645.688,65	2.595.455.511,72	33.249.026.669,43	32.740.840.034,00
IPVA	175.620.784,93	363.549.881,31	128.476.209,28	106.410.313,87	137.543.101,53	139.023.691,98	168.234.522,29	178.696.776,97	163.836.697,74	148.036.012,83	136.856.987,24	117.152.421,05	1.963.437.401,02	1.863.785.428,00
ITCD	12.684.971,42	16.207.687,14	16.595.539,83	20.491.215,87	23.040.817,77	16.402.939,35	21.232.870,63	23.461.769,65	26.448.893,52	22.639.749,35	19.757.715,12	25.014.424,81	243.978.594,46	200.000.000,00
IRRF	211.549.402,23	203.348.916,87	182.515.403,63	242.752.266,49	277.573.007,52	234.957.652,65	232.435.573,50	238.566.819,75	237.335.318,18	243.282.119,37	248.888.019,85	487.931.640,99	3.041.136.141,03	2.734.159.000,00
Outros Impostos, Taxas e Contribuições de Melhoria	123.275.077,48	136.224.680,46	177.642.727,88	146.477.014,43	150.636.204,20	158.582.227,19	156.600.172,95	176.552.155,43	178.686.632,88	164.610.606,49	156.180.390,69	226.624.029,14	1.952.091.919,22	1.760.082.844,00
Contribuições	264.734.212,28	273.836.552,76	282.542.035,25	287.486.814,23	297.634.107,65	294.814.482,93	288.969.515,85	297.272.041,48	295.709.816,44	294.281.630,30	307.429.077,15	496.574.456,79	3.681.284.743,11	3.603.786.075,00
Receita Patrimonial	89.631.325,27	128.806.860,10	116.762.541,87	116.689.811,58	176.770.434,12	179.175.502,51	212.295.874,31	210.850.029,57	307.664.369,12	212.656.302,86	199.437.439,54	385.607.289,50	2.336.347.780,35	1.041.846.993,00
Rendimentos de Aplicação Financeira	69.729.553,86	111.897.587,17	88.301.272,51	88.629.358,43	133.946.010,48	146.352.203,47	173.156.862,16	159.591.294,18	176.557.152,47	179.067.149,93	162.632.003,54	293.577.620,39	1.783.438.068,59	793.755.388,00
Outras Receitas Patrimoniais	19.901.771,41	16.909.272,93	28.461.269,36	28.060.453,15	42.824.423,64	32.823.299,04	39.139.012,15	51.258.735,39	131.107.216,65	33.589.152,93	36.805.436,00	52.029.669,11	552.909.711,76	201.000.000,00
Receita Agropecuária	2.760,00	22.176,00	23.463,36	2.270,47	9.975,65	8.730,00	-	-	-	-	-	61.899,92	131.275,40	714.919,00
Receita Industrial	-	-	-	-	-	-	-	-	-	-	-	-	-	-
Receita de Serviços	8.732.098,98	11.974.542,10	11.658.595,03	12.262.619,36	25.496.138,91	16.994.284,82	13.146.569,41	16.206.809,46	18.286.234,43	25.060.825,41	62.105.173,99	28.720.333,61	250.644.225,51	238.777.032,00
Transferências Correntes	1.872.886.983,50	2.275.502.579,86	1.799.788.187,94	1.841.692.246,24	2.202.137.523,27	1.908.814.196,21	1.693.168.535,28	1.853.629.072,59	5.571.373.974,05	1.739.731.650,09	1.955.304.498,66	2.198.161.090,75	26.912.190.538,44	25.639.985.040,00
Cota-Parte do FPE	1.175.167.523,64	1.595.951.546,99	983.252.616,33	1.154.517.593,68	1.297.556.080,17	1.205.660.431,71	1.020.582.018,26	1.165.545.174,10	967.651.171,16	1.026.835.630,52	1.278.440.086,95	1.375.741.423,45	14.246.901.496,96	12.770.893.010,00
Transferências da L.C. 87/1996	-	-	-	-	-	-	-	-	-	-	-	-	-	-
Transferências da L.C. 61/1989	21.802.415,80	19.494.888,39	22.085.701,52	22.461.799,02	11.941.541,24	16.848.182,71	17.366.379,39	13.832.837,50	18.248.540,31	18.624.191,73	13.542.614,71	19.241.248,08	215.490.340,40	253.970.000,00
Transferências do FUNDEB	488.768.698,59	448.038.326,54	406.022.934,86	444.143.025,72	440.658.159,90	443.483.574,67	419.266.547,30	466.021.524,95	397.054.398,25	425.064.439,59	460.158.633,76	490.341.592,08	5.329.021.856,21	5.799.757.000,00
Outras Transferências Correntes	187.148.345,47	212.017.817,94	388.426.935,23	220.569.827,82	451.981.741,96	242.822.007,12	235.953.590,33	208.229.536,04	4.188.419.864,33	269.207.188,25	203.163.163,24	312.836.827,14	7.120.776.844,87	6.815.365.030,00
Outras Receitas Correntes	76.795.200,76	85.547.369,31	96.483.236,99	94.227.140,47	390.796.087,79	152.311.313,91	107.929.400,52	165.378.738,53	134.784.734,13	181.660.652,69	107.541.634,56	136.287.270,45	1.729.742.780,11	1.180.350.138,00
DEDUÇÕES (II)	1.687.739.121,95	1.810.523.048,54	1.651.184.071,03	1.579.779.889,01	1.611.959.145,32	1.682.047.888,53	1.624.001.576,92	1.696.107.634,28	1.607.467.575,06	1.639.702.364,57	1.599.964.397,16	1.823.971.174,97	20.014.447.887,34	18.759.108.135,00
Transferências Constitucionais e Legais	807.511.337,33	853.208.101,63	793.329.733,00	723.189.013,14	721.937.212,72	781.915.130,10	768.174.449,73	800.021.775,87	765.988.258,35	775.327.183,93	710.989.571,52	707.472.174,77	9.209.063.942,09	9.782.845.846,00
Contrib. do Servidor para o Plano de Previdência	155.972.945,82	157.170.133,93	166.374.661,67	168.867.867,04	177.544.101,73	171.196.612,59	175.550.257,97	173.234.629,32	176.217.543,32	174.920.555,01	187.047.196,19	373.717.163,50	2.257.813.668,09	2.200.471.075,00
Compensação Financ. entre Regimes Previd.	24.840.256,84	24.730.178,19	27.102.143,54	27.102.689,50	26.569.859,21	27.182.831,29	31.999.214,16	30.191.056,44	34.166.835,62	36.142.235,38	32.112.951,65	52.752.808,16	374.893.059,98	376.536.856,00
Rendimentos de Aplicações de Recursos Previdenciários	257.176,27	388.421,45	445.861,70	543.617,12	699.764,27	785.531,38	603.421,87	650.003,95	665.226,75	738.024,49	705.418,41	743.668,19	7.226.135,85	937.458,00
Dedução de Receita para Formação do FUNDEB	699.157.405,69	775.026.213,34	663.931.671,12	660.076.702,21	685.208.207,39	700.967.783,17	647.674.233,19	692.010.168,70	630.429.711,02	652.574.365,76	669.109.259,39	689.285.360,35	8.165.451.081,33	6.398.316.900,00
RECEITA CORRENTE LÍQUIDA (III) = (I - II)	4.064.205.607,09	4.416.230.844,71	4.123.888.068,88	4.004.535.252,04	4.747.556.824,52	4.327.843.858,21	4.045.973.787,68	4.346.871.784,84	8.043.508.251,51	4.171.148.479,21	4.180.182.228,29	4.873.619.193,76	55.345.564.180,74	52.245.219.368,00
(-) Transferências obrigatórias da União relativas às emendas individuais (art. 166-A, § 1º, da CF) (IV)	-	971.500,00	160.583,40	238.375,16	8.321.012,62	17.115.734,14	6.406.828,44	250.000,00	-	-	289.251,87	309.920,00	34.063.205,63	-
RECEITA CORRENTE LÍQUIDA AJUSTADA PARA CÁLCULO DOS LIMITES DE ENDIVIDAMENTO (V) = (III - IV)	4.064.205.607,09	4.415.259.344,71	4.123.727.485,48	4.004.296.876,88	4.739.235.811,90	4.310.728.124,07	4.039.566.959,24	4.346.621.784,84	8.043.508.251,51	4.171.148.479,21	4.179.892.976,42	4.873.309.273,76	55.311.500.975,11	52.245.219.368,00
(-) Transferências obrigatórias da União relativas às emendas de bancada (art. 166, § 16, da CF) (VI)	-	-	-	-	-	10.000.000,00	-	-	-	-	-	3.012.662,97	13.012.662,97	-
RECEITA CORRENTE LÍQUIDA AJUSTADA PARA CÁLCULO DOS LIMITES DA DESPESA COM PESSOAL (VII) = (V - VI)	4.064.205.607,09	4.415.259.344,71	4.123.727.485,48	4.004.296.876,88	4.739.235.811,90	4.300.728.124,07	4.039.566.959,24	4.346.621.784,84	8.043.508.251,51	4.171.148.479,21	4.179.892.976,42	4.870.296.610,79	55.298.488.312,14	52.245.219.368,00

FONTE: FIPLAN/SEFAZ/SAF/COPAF - 17/01/2023 14:39:24

ESTADO DA BAHIA
RELATÓRIO RESUMIDO DA EXECUÇÃO ORÇAMENTÁRIA
DEMONSTRATIVO DAS RECEITAS E DESPESAS PREVIDENCIÁRIAS E DAS RECEITAS E DESPESAS ASSOCIADAS ÀS PENSÕES E INATIVOS MILITARES
ORÇAMENTOS FISCAL E DA SEGURIDADE SOCIAL
JANEIRO A DEZEMBRO DE 2022 / BIMESTRE NOVEMBRO - DEZEMBRO DE 2022

RREO - Anexo 4 (LRF, Art. 53, inciso II)

R\$ 1,00

REGIME PRÓPRIO DE PREVIDÊNCIA DOS SERVIDORES - RPPS		
FUNDO EM CAPITALIZAÇÃO (PLANO PREVIDENCIÁRIO) - BAPREV		
RECEITAS PREVIDENCIÁRIAS - RPPS (FUNDO EM CAPITALIZAÇÃO)	PREVISÃO ATUALIZADA (a)	RECEITAS REALIZADAS Até o Bimestre (b)
RECEITAS CORRENTES (I)	620.777.000,00	614.225.965,08
Receita de Contribuições dos Segurados	229.998.897,00	293.496.586,48
Ativo	229.333.797,00	292.296.133,65
Inativo	519.000,00	1.026.338,39
Pensionista	146.100,00	174.114,44
Receita de Contribuições Patronais	390.700.103,00	320.410.507,11
Ativo	390.700.103,00	320.410.507,11
Inativo	-	-
Pensionista	-	-
Receita Patrimonial	78.000,00	318.871,49
Receitas Imobiliárias	-	-
Receitas de Valores Mobiliários	78.000,00	318.871,49
Outras Receitas Patrimoniais	-	-
Receita de Serviços	-	-
Outras Receitas Correntes	-	-
Compensação Financeira entre os regimes	-	-
Aportes Periódicos para Amortização de Déficit Atuarial do RPPS (II) ¹	-	-
Demais Receitas Correntes	-	-
RECEITAS DE CAPITAL (III)	-	-
Alienação de Bens, Direitos e Ativos	-	-
Amortização de Empréstimos	-	-
Outras Receitas de Capital	-	-
TOTAL DAS RECEITAS DO FUNDO EM CAPITALIZAÇÃO - (IV) = (I + III - II)	620.777.000,00	614.225.965,08

(continua)

(continuação)

DESPESAS PREVIDENCIÁRIAS - RPPS (FUNDO EM CAPITALIZAÇÃO)	DOTAÇÃO	DESPESAS EMPENHADAS	DESPESAS LIQUIDADAS	DESPESAS PAGAS	INSCRITAS EM RESTOS A PAGAR NÃO PROCESSADOS No Exercício
	ATUALIZADA (c)	Até o Bimestre (d)	Até o Bimestre (e)	Até o Bimestre (f)	(g)
Benefícios	21.943.975,00	20.115.769,78	20.115.769,78	19.853.125,50	-
Aposentadorias	15.344.276,00	14.574.724,22	14.574.724,22	14.357.433,17	-
Pensões por Morte	6.599.699,00	5.541.045,56	5.541.045,56	5.495.692,33	-
Outras Despesas Previdenciárias	600.614.767,00	594.170.000,00	594.170.000,00	594.170.000,00	-
Compensação Financeira entre os regimes					-
Demais Despesas Previdenciárias	600.614.767,00	594.170.000,00	594.170.000,00	594.170.000,00	-
TOTAL DAS DESPESAS DO FUNDO EM CAPITALIZAÇÃO (V)	622.558.742,00	614.285.769,78	614.285.769,78	614.023.125,50	-
RESULTADO PREVIDENCIÁRIO - FUNDO EM CAPITALIZAÇÃO (VI) = (IV - V)²	(1.781.742,00)	(59.804,70)	(59.804,70)	202.839,58	
RECURSOS RPPS ARRECADADOS EM EXERCÍCIOS ANTERIORES					PREVISÃO ORÇAMENTÁRIA
VALOR					
RESERVA ORÇAMENTÁRIA DO RPPS					PREVISÃO ORÇAMENTÁRIA
VALOR					
APORTES DE RECURSOS PARA O FUNDO EM CAPITALIZAÇÃO DO RPPS					APORTES REALIZADOS
Plano de Amortização - Contribuição Patronal Suplementar					
Plano de Amortização - Aporte Periódico de Valores Predefinidos					
Outros Aportes para o RPPS					-
Recursos para Cobertura de Déficit Financeiro					
BENS E DIREITOS DO RPPS (FUNDO EM CAPITALIZAÇÃO)					SALDO ATUAL
Caixa e Equivalentes de Caixa					1.984.581,25
Investimentos e Aplicações					
Outros Bens e Direitos					

(continua)

(continuação)

FUNDO EM REPARTIÇÃO (PLANO FINANCEIRO) - FUNPREV					
RECEITAS PREVIDENCIÁRIAS - RPPS (FUNDO EM REPARTIÇÃO)	PREVISÃO	RECEITAS REALIZADAS			
	ATUALIZADA	Até o Bimestre			
	(a)	(b)			
RECEITAS CORRENTES (VII)	3.919.866.767,00	3.911.883.799,75			
Receita de Contribuições dos Segurados	1.403.029.178,00	1.399.689.243,95			
Ativo	948.863.238,00	917.854.893,92			
Inativo	403.774.756,00	429.451.845,90			
Pensionista	50.391.184,00	52.382.504,13			
Receita de Contribuições Patronais	1.537.754.427,00	1.519.014.330,10			
Ativo	1.537.754.427,00	1.519.014.330,10			
Inativo	-	-			
Pensionista	-	-			
Receita Patrimonial	799.458,00	5.867.379,35			
Receitas Imobiliárias	-	-			
Receitas de Valores Mobiliários	799.458,00	5.867.379,35			
Outras Receitas Patrimoniais	-	-			
Receita de Serviços	-	-			
Outras Receitas Correntes	978.283.704,00	987.312.846,35			
Compensação Financeira entre os regimes	376.536.856,00	374.893.059,98			
Demais Receitas Correntes	601.746.848,00	612.419.786,37			
RECEITAS DE CAPITAL (VIII)	-	-			
Alienação de Bens, Direitos e Ativos	-	-			
Amortização de Empréstimos	-	-			
Outras Receitas de Capital	-	-			
TOTAL DAS RECEITAS DO FUNDO EM REPARTIÇÃO (IX) = (VII + VIII)	3.919.866.767,00	3.911.883.799,75			
DESPESAS PREVIDENCIÁRIAS - RPPS (FUNDO EM REPARTIÇÃO)	DOTAÇÃO	DESPESAS EMPENHADAS	DESPESAS LIQUIDADAS	DESPESAS PAGAS	INSCRITAS EM RESTOS A PAGAR NÃO PROCESSADOS
	ATUALIZADA	Até o Bimestre	Até o Bimestre	Até o Bimestre	No Exercício
	(c)	(d)	(e)	(f)	(g)
Benefícios	7.768.602.881,23	7.685.578.789,32	7.685.578.789,32	7.615.217.840,75	-
Aposentadorias	6.879.533.156,87	6.806.816.590,70	6.806.816.590,70	6.742.495.611,54	-
Pensões por Morte	889.069.724,36	878.762.198,62	878.762.198,62	872.722.229,21	-
Outras Despesas Previdenciárias	0,77	-	-	-	-
Compensação Financeira entre os regimes	-	-	-	-	-
Demais Despesas Previdenciárias	0,77	-	-	-	-
TOTAL DAS DESPESAS DO FUNDO EM REPARTIÇÃO (X)	7.768.602.882,00	7.685.578.789,32	7.685.578.789,32	7.615.217.840,75	-
RESULTADO PREVIDENCIÁRIO - FUNDO EM REPARTIÇÃO (XI) = (IX - X)²	(3.848.736.115,00)	(3.773.694.989,57)	(3.773.694.989,57)	(3.703.334.041,00)	
APORTES DE RECURSOS PARA O FUNDO EM REPARTIÇÃO DO RPPS	APORTES REALIZADOS				
Recursos para Cobertura de Insuficiências Financeiras	3.773.977.054,71				
Recursos para Formação de Reserva					
BENS E DIREITOS DO RPPS (FUNDO EM REPARTIÇÃO)	SALDO ATUAL				
Caixa e Equivalentes de Caixa	61.583.035,54				
Investimentos e Aplicações					
Outros Bens e Direitos	18.517.452,36				

(continua)

(continuação)

ADMINISTRAÇÃO DO REGIME PRÓPRIO DE PREVIDÊNCIA DOS SERVIDORES - RPPS					
RECEITAS DA ADMINISTRAÇÃO - RPPS	PREVISÃO ATUALIZADA (a)	RECEITAS REALIZADAS Até o Bimestre (b)			
Receitas Correntes					
TOTAL DAS RECEITAS DA ADMINISTRAÇÃO RPPS (XII)					
DESPESAS DA ADMINISTRAÇÃO - RPPS	DOTAÇÃO ATUALIZADA (c)	DESPESAS EMPENHADAS Até o Bimestre (d)	DESPESAS LIQUIDADAS Até o Bimestre (e)	DESPESAS PAGAS Até o Bimestre (f)	INSCRITAS EM RESTOS A PAGAR NÃO PROCESSADOS No Exercício (g)
Despesas Correntes (XIII)					
Pessoal e Encargos Sociais					
Demais Despesas Correntes					
Despesas de Capital (XIV)					
TOTAL DAS DESPESAS DA ADMINISTRAÇÃO RPPS (XV) = (XIII + XIV)					
RESULTADO DA ADMINISTRAÇÃO RPPS (XVI) = (XII - XV)²					
BENS E DIREITOS - ADMINISTRAÇÃO DO RPPS	SALDO ATUAL				
Caixa e Equivalentes de Caixa					
Investimentos e Aplicações					
Outros Bens e Direitos					
BENEFÍCIOS PREVIDENCIÁRIOS MANTIDOS PELO TESOUREIRO					
RECEITAS PREVIDENCIÁRIAS (BENEFÍCIOS MANTIDOS PELO TESOUREIRO)	PREVISÃO ATUALIZADA (a)	RECEITAS REALIZADAS Até o Bimestre (b)			
Contribuições dos Servidores					
Demais Receitas Previdenciárias					
TOTAL DAS RECEITAS (BENEFÍCIOS MANTIDOS PELO TESOUREIRO) (XVII)					
DESPESAS PREVIDENCIÁRIAS (BENEFÍCIOS MANTIDOS PELO TESOUREIRO)	DOTAÇÃO ATUALIZADA (c)	DESPESAS EMPENHADAS Até o Bimestre (d)	DESPESAS LIQUIDADAS Até o Bimestre (e)	DESPESAS PAGAS Até o Bimestre (f)	INSCRITAS EM RESTOS A PAGAR NÃO PROCESSADOS No Exercício (g)
Aposentadorias	10.566.074,81	10.566.074,26	10.566.074,26	10.566.074,26	-
Pensões	10.075.117,00	10.075.116,59	10.075.116,59	10.075.116,59	-
Outras Despesas Previdenciárias					-
TOTAL DAS DESPESAS (BENEFÍCIOS MANTIDOS PELO TESOUREIRO) (XVIII)	20.641.191,81	20.641.190,85	20.641.190,85	20.641.190,85	-
RESULTADO DOS BENEFÍCIOS MANTIDOS PELO TESOUREIRO (XIV) = (XVII - XVIII)²	(20.641.191,81)	(20.641.190,85)	(20.641.190,85)	(20.641.190,85)	

(continua)

(continuação)

RECEITAS E DESPESAS ASSOCIADAS ÀS PENSÕES E AOS INATIVOS MILITARES (SISTEMA DE PROTEÇÃO SOCIAL DOS MILITARES)					
RECEITAS DE CONTRIBUIÇÃO DOS MILITARES	PREVISÃO ATUALIZADA (a)	RECEITAS REALIZADAS Até o Bimestre (b)			
Contribuição sobre a remuneração dos militares ativos	287.753.000,00	270.390.022,14			
Contribuição sobre a remuneração dos militares inativos	238.332.000,00	248.507.976,56			
Contribuição sobre a remuneração dos pensionistas	41.358.000,00	45.729.838,96			
Outras contribuições	60.000,00	2.401.551,45			
TOTAL DAS CONTRIBUIÇÕES DOS MILITARES (XX)	567.503.000,00	567.029.389,11			
DESPESAS COM INATIVOS E PENSIONISTAS MILITARES	DOTAÇÃO ATUALIZADA (c)	DESPESAS EMPENHADAS Até o Bimestre (d)	DESPESAS LIQUIDADAS Até o Bimestre (e)	DESPESAS PAGAS Até o Bimestre (f)	INSCRITAS EM RESTOS A PAGAR NÃO PROCESSADOS No Exercício (g)
Inatividade	2.387.267.301,60	2.383.128.047,69	2.383.128.047,69	2.348.761.928,34	-
Pensões	439.618.727,18	437.618.240,18	437.618.240,18	433.415.961,49	-
Outras Despesas	190.923,22	-	-	-	-
TOTAL DAS DESPESAS COM INATIVOS E PENSIONISTAS MILITARES (XXI)	2.827.076.952,00	2.820.746.287,87	2.820.746.287,87	2.782.177.889,83	-
RESULTADO ASSOCIADO ÀS PENSÕES E OS INATIVOS MILITARES (XXII) = (XX - XXI)²	(2.259.573.952,00)	(2.253.716.898,76)	(2.253.716.898,76)	(2.215.148.500,72)	

FONTE: FIPLAN/SEFAZ/SAF/COPAF, 17/01/2023 13:41:19

NOTA:

1. Como a Portaria MPS 746/2011 determina que os recursos provenientes desses aportes devem permanecer aplicados, no mínimo, por 5 (cinco) anos, essa receita não deverá compor o total das receitas previdenciárias do período de apuração
2. O resultado previdenciário será apresentada por meio da diferença entre previsão da receita e a dotação da despesa e entre a receita realizada e a despesa liquidada (do 1º ao 5º bimestre) e a despesa empenhada (no 6º bimestre).

ESTADO DA BAHIA
RELATÓRIO RESUMIDO DA EXECUÇÃO ORÇAMENTÁRIA
RESULTADO NOMINAL E PRIMÁRIO
ORÇAMENTOS FISCAL E DA SEGURIDADE SOCIAL
JANEIRO A DEZEMBRO DE 2022 / BIMESTRE NOVEMBRO - DEZEMBRO DE 2022

RREO - Anexo 6 (LRF, art.53, § 1º, inciso III)

R\$ 1,00

RECEITAS PRIMÁRIAS	PREVISÃO ATUALIZADA	ACIMA DA LINHA	
		ATÉ O BIMESTRE / 2022	
		RECEITAS REALIZADAS	
		(a)	
RECEITAS CORRENTES (I)	64.606.010.603,00	67.194.560.986,75	
Impostos, Taxas e Contribuições de Melhoria	34.965.894.306,00	35.181.848.772,71	
ICMS	28.590.367.034,00	28.226.344.180,06	
IPVA	1.712.485.428,00	1.767.093.657,08	
ITCD	168.800.000,00	195.182.875,32	
IRRF	2.734.159.000,00	3.041.136.141,03	
Outros Impostos, Taxas e Contribuições de Melhoria	1.760.082.844,00	1.952.091.919,22	
Contribuições	3.603.786.075,00	3.681.284.743,11	
Receita Patrimonial	1.041.846.993,00	2.336.347.780,35	
Aplicações Financeiras (II)	793.755.388,00	1.783.438.068,59	
Outras Receitas Patrimoniais	248.091.605,00	552.909.711,76	
Transferências Correntes	23.574.641.140,00	24.014.561.409,56	
Cota-Parte do FPE	10.743.644.610,00	11.397.521.197,71	
Transferências da LC 87/1996	-	-	
Transferências da LC 61/1989	215.874.500,00	183.166.789,47	
Transferências do FUNDEB	5.799.757.000,00	5.329.021.856,21	
Outras Transferências Correntes	6.815.365.030,00	7.104.851.566,17	
Demais Receitas Correntes	1.419.842.089,00	1.980.518.281,02	
Outras Receitas Financeiras (III)	41.679.918,00	32.826.146,33	
Receitas Correntes Restantes	1.378.162.171,00	1.947.692.134,69	
RECEITAS PRIMÁRIAS CORRENTES (IV) = (I - II - III)	63.770.575.297,00	65.378.296.771,83	
RECEITAS DE CAPITAL (V)	4.104.877.633,00	1.553.239.887,35	
Operações de Crédito (VI)	2.932.870.982,00	933.448.060,62	
Amortização de Empréstimos (VII)	109.148.559,00	105.703.069,31	
Alienação de Bens	15.551.100,00	22.015.587,90	
Receitas de Alienação de Investimentos Temporários (VIII)	-	-	
Receitas de Alienação de Investimentos Permanentes (IX)	-	-	
Outras Alienações de Bens	15.551.100,00	22.015.587,90	
Transferências de Capital	852.179.959,00	296.946.139,74	
Convênios	649.431.583,00	95.375.642,60	
Outras Transferências de Capital	202.748.376,00	201.570.497,14	
Outras Receitas de Capital	195.127.033,00	195.127.029,78	
Outras Receitas de Capital Não Primárias (X)	-	-	
Outras Receitas de Capital Primárias	195.127.033,00	195.127.029,78	
RECEITAS PRIMÁRIAS DE CAPITAL (XI) = (V - VI - VII - VIII - IX - X)	1.062.858.092,00	514.088.757,42	
RECEITA PRIMÁRIA TOTAL (XII) = (IV + XI)	64.833.433.389,00	65.892.385.529,25	

DESPESAS PRIMÁRIAS	DOTAÇÃO ATUALIZADA	ATÉ O BIMESTRE					
		DESPESAS EMPENHADAS	DESPESAS LIQUIDADAS	DESPESAS PAGAS	RESTOS A PAGAR PROCESSADOS PAGOS	RESTOS A PAGAR NÃO PROCESSADOS	
						(a)	(b)
DESPESAS CORRENTES (XIII)	59.359.252.841,54	55.319.604.409,73	54.592.732.926,25	54.100.078.872,48	355.351.320,61	473.843.735,83	473.586.583,90
Pessoal e Encargos Sociais	30.080.179.358,38	27.956.701.118,46	27.954.906.930,95	27.686.663.555,58	236.885.727,66	1.158.691,60	1.158.691,60
Juros e Encargos da Dívida (XIV)	915.539.789,00	915.171.994,18	915.107.313,32	785.107.313,32	-	67.887.588,14	67.887.588,14
Outras Despesas Correntes	28.363.533.694,16	26.447.731.297,09	25.852.718.681,98	25.628.308.003,58	118.465.592,95	404.797.456,09	404.540.304,16
Transferências Constitucionais e Legais	9.782.845.846,00	9.209.063.942,09	9.209.063.942,09	9.139.971.264,77	24.077.323,39	-	-
Demais Despesas Correntes	18.580.687.848,16	17.238.667.355,00	16.643.654.739,89	16.488.336.738,81	94.388.269,56	404.797.456,09	404.540.304,16
DESPESAS PRIMÁRIAS CORRENTES (XV) = (XIII - XIV)	58.443.713.052,54	54.404.432.415,55	53.807.625.612,93	53.314.971.559,16	355.351.320,61	405.956.147,69	405.698.995,76
DESPESAS DE CAPITAL (XVI)	16.739.258.334,65	13.043.572.071,62	12.352.387.829,55	12.278.689.319,81	43.160.102,25	637.476.376,16	636.217.290,55
Investimentos	12.888.635.872,65	10.205.186.711,04	9.514.002.468,97	9.466.333.241,70	19.960.462,20	637.476.376,16	636.217.290,55
Inversões Financeiras	2.304.549.138,00	1.531.709.336,72	1.531.709.336,72	1.505.680.054,25	23.199.640,05	-	-
Concessão de Empréstimos e Financiamentos (XVII)	210.687.958,00	202.300.104,22	202.300.104,22	202.300.104,22	-	-	-
Aquisição de Título de Capital já Integralizado (XVIII)	574.778.230,00	574.778.229,34	574.778.229,34	574.778.229,34	-	-	-
Aquisição de Título de Crédito (XIX)	-	-	-	-	-	-	-
Demais Inversões Financeiras	1.519.082.950,00	754.631.003,16	754.631.003,16	728.601.720,69	23.199.640,05	-	-
Amortização da Dívida (XX)	1.546.073.324,00	1.306.676.023,86	1.306.676.023,86	1.306.676.023,86	-	-	-
DESPESAS PRIMÁRIAS DE CAPITAL (XXI) = (XVI - XVII - XVIII - XIX - XX)	14.407.718.822,65	10.959.817.714,20	10.268.633.472,13	10.194.934.962,39	43.160.102,25	637.476.376,16	636.217.290,55
RESERVA DE CONTINGÊNCIA (XXII)	-	-	-	-	-	-	-
DESPESA PRIMÁRIA TOTAL (XXIII) = (XV + XXI + XXII)	72.851.431.875,19	65.364.250.129,75	64.076.259.085,06	63.509.906.521,55	398.511.422,86	1.043.432.523,85	1.041.916.286,31

(continua)

DEMONSTRAÇÕES CONTÁBEIS CONSOLIDADAS DO ESTADO

(Com Relatórios da Lei de Responsabilidade Fiscal)

EXERCÍCIO
2022
GOVERNO DA BAHIA

(continuação)

RESULTADO PRIMÁRIO - Acima da Linha (XXIV) = [XIIa - (XXIIIa + XXIIIb + XXIIIc)]		942.051.298,53	
META FISCAL PARA O RESULTADO PRIMÁRIO		VALOR CORRENTE	
Meta fixada no Anexo de Metas Fiscais da LDO para o exercício de referência		(60.282.000)	
JUROS NOMINAIS		Até o 6º Bimestre/2022	
		VALOR INCORRIDO	
Juros, Encargos e Variações Monetárias Ativos (XXV)		1.780.436.312,48	
Juros, Encargos e Variações Monetárias Passivos (XXVI)		932.533.506,25	
RESULTADO NOMINAL - Acima da Linha (XXVII) = (XXIV + (XXV - XXVI))		1.789.954.104,76	
META FISCAL PARA O RESULTADO NOMINAL		VALOR CORRENTE	
Meta fixada no Anexo de Metas Fiscais da LDO para o exercício de referência		(742.966.000,00)	
ABAIXO DA LINHA			
CÁLCULO DO RESULTADO NOMINAL	SALDO		
	EM 31/DEZEMBRO/2021 (a)	EM 31/DEZEMBRO/2022 (b)	
DÍVIDA CONSOLIDADA (XXVIII)	29.326.652.702,37	28.529.828.408,00	
DEDUÇÕES (XXIX)	12.046.864.156,68	11.875.569.172,40	
Disponibilidade de Caixa	10.706.112.293,84	11.225.387.106,50	
Disponibilidade de Caixa Bruta	11.135.153.748,87	12.824.886.876,69	
(-) Restos a Pagar Processados (XXX)	429.041.455,03	478.266.831,34	
(-) Depósitos Restituíveis e Valores Vinculados	-	1.121.232.938,85	
Demais Haveres Financeiros	1.340.751.862,84	650.182.065,90	
DÍVIDA CONSOLIDADA LÍQUIDA (XXXI) = (XXVIII - XXIX)	17.279.788.545,69	16.654.259.235,60	
RESULTADO NOMINAL - Abaixo da Linha (XXXII) = (XXXIa - XXXIb)	625.629.310,09		
AJUSTE METODOLÓGICO		Até o 6º Bimestre/2022	
VARIAÇÃO SALDO RPP = (XXXIII) = (XXXa - XXXb)		(49.225.376,31)	
RECEITA DE ALIENAÇÃO DE INVESTIMENTOS PERMANENTES (IX)		0,00	
PASSIVOS RECONHECIDOS NA DC (XXXIV)		861.838.370,11	
VARIAÇÃO CAMBIAL (XXXV)		(629.671.163,97)	
PAGAMENTO DE PRECATÓRIOS INTEGRANTES DA DC (XXXVI)		746.230.658,54	
AJUSTES RELATIVOS AO RPPS (XXXVII)			
OUTROS AJUSTES (XXXVIII)			
RESULTADO NOMINAL AJUSTADO - Abaixo da Linha (XXXIX) = (XXXII - XXXIII - IX + XXXIV + XXXV - XXXVI + XXXVII + XXXVIII)		160.691.234,00	
RESULTADO PRIMÁRIO - Abaixo da Linha (XL) = XXXIX - (XXV - XXVI)		(687.211.572,23)	
INFORMAÇÕES ADICIONAIS			
SALDO DE EXERCÍCIOS ANTERIORES		7.409.016.432,00	
Recursos Arrecadados em Exercícios Anteriores - RPPS		-	
Superávit Financeiro Utilizado para Abertura e Reabertura de Créditos Adicionais		7.409.016.432,00	
RESERVA ORÇAMENTÁRIA DO RPPS		-	

Fonte: FIPLAN/SEFAZ/SAF/COPAF, 18/01/2023 09:35:29

ESTADO DA BAHIA
RELATÓRIO RESUMIDO DA EXECUÇÃO ORÇAMENTÁRIA
DEMONSTRATIVO DOS RESTOS A PAGAR POR PODER E ÓRGÃO
ORÇAMENTOS FISCAL E DA SEGURIDADE SOCIAL
JANEIRO A DEZEMBRO DE 2022 / BIMESTRE NOVEMBRO - DEZEMBRO DE 2022

RREO - ANEXO 7 (LRF, art. 53, inciso V)

R\$ 1,00

PODER / ÓRGÃO	RESTOS A PAGAR PROCESSADOS					RESTOS A PAGAR NÃO PROCESSADOS					SALDO TOTAL (c) = (a) + (b)	
	INSCRITOS		PAGOS	CANCELADOS	SALDO	INSCRITOS		LIQUIDADOS	PAGOS	CANCELADOS		SALDO
	EM EXERCÍCIOS ANTERIORES	EM 31 DE DEZEMBRO DE 2021				EM EXERCÍCIOS ANTERIORES	EM 31 DE DEZEMBRO DE 2021					
RESTOS A PAGAR (EXCETO INTRA-ORÇAMENTÁRIOS) (I)	21.764.214,39	404.926.271,91	398.511.422,86	8.589.042,26	19.590.021,18	-	1.476.020.252,57	1.111.320.111,99	1.109.803.874,45	364.700.140,58	1.516.237,54	21.106.258,72
PODER EXECUTIVO	21.505.813,15	392.867.076,42	386.383.946,81	8.530.829,59	19.458.113,17	-	1.429.080.227,05	1.078.626.830,05	1.077.116.702,52	350.453.397,00	1.510.127,53	20.968.240,70
PODER LEGISLATIVO	75,00	11.892.248,54	11.804.038,63	38.634,03	49.650,88	-	6.821.842,49	5.014.647,78	5.014.647,78	1.807.194,71	-	49.650,88
Assembleia Legislativa	75,00	10.541.151,23	10.452.941,32	38.634,03	49.650,88	-	4.481.108,77	2.754.633,38	2.754.633,38	1.726.475,39	-	49.650,88
Tribunal de Contas do Estado	-	-	-	-	-	-	557.635,42	476.916,10	476.916,10	80.719,32	-	-
Tribunal de Contas dos Municípios	-	1.351.097,31	1.351.097,31	-	-	-	1.783.098,30	1.783.098,30	1.783.098,30	-	-	-
PODER JUDICIÁRIO	47.753,76	87.994,90	67.570,23	19.570,86	48.607,57	-	29.345.573,46	22.777.859,79	22.771.749,78	6.567.713,67	6.110,01	54.717,58
Tribunal de Justiça	47.753,76	87.994,90	67.570,23	19.570,86	48.607,57	-	29.345.573,46	22.777.859,79	22.771.749,78	6.567.713,67	6.110,01	54.717,58
MINISTÉRIO PÚBLICO	209.839,88	36.846,92	213.762,06	7,78	32.916,96	-	3.097.522,62	2.678.376,84	2.678.376,84	419.145,78	-	32.916,96
DEFENSORIA PÚBLICA	732,60	42.105,13	42.105,13	-	732,60	-	7.675.086,95	2.222.397,53	2.222.397,53	5.452.689,42	-	732,60
RESTOS A PAGAR (INTRA-ORÇAMENTÁRIOS) (II)	461.743,58	1.889.225,15	456.430,09	91.961,01	1.802.577,63	-	50.155,04	34.897,68	34.897,68	15.257,36	-	1.802.577,63
PODER EXECUTIVO	461.743,58	1.889.225,15	456.430,09	91.961,01	1.802.577,63	-	50.155,04	34.897,68	34.897,68	15.257,36	-	1.802.577,63
PODER LEGISLATIVO	-	-	-	-	-	-	-	-	-	-	-	-
Assembleia Legislativa	-	-	-	-	-	-	-	-	-	-	-	-
Tribunal de Contas do Estado	-	-	-	-	-	-	-	-	-	-	-	-
Tribunal de Contas dos Municípios	-	-	-	-	-	-	-	-	-	-	-	-
PODER JUDICIÁRIO	-	-	-	-	-	-	-	-	-	-	-	-
Tribunal de Justiça	-	-	-	-	-	-	-	-	-	-	-	-
MINISTÉRIO PÚBLICO	-	-	-	-	-	-	-	-	-	-	-	-
DEFENSORIA PÚBLICA	-	-	-	-	-	-	-	-	-	-	-	-
TOTAL (III) = (I + II)	22.225.957,97	406.815.497,06	398.967.852,95	8.681.003,27	21.392.598,81	-	1.476.070.407,61	1.111.355.009,67	1.109.838.772,13	364.715.397,94	1.516.237,54	22.908.836,35

FONTE: FIPLAN/SEFAZ/SAF/COPAF, 17/01/2023 14:43:06

ESTADO DA BAHIA
RELATÓRIO RESUMIDO DA EXECUÇÃO ORÇAMENTÁRIA
DEMONSTRATIVO DAS RECEITAS E DESPESAS COM MANUTENÇÃO E DESENVOLVIMENTO DO ENSINO - MDE
ORÇAMENTOS FISCAL E DA SEGURIDADE SOCIAL
JANEIRO A DEZEMBRO DE 2022 / BIMESTRE NOVEMBRO - DEZEMBRO DE 2022

RECEITA RESULTANTE DE IMPOSTOS (Arts. 212 e 212-A da Constituição Federal)		PREVISÃO ATUALIZADA (a)	RECEITAS REALIZADAS Até o Bimestre (b)
1- RECEITA DE IMPOSTOS		37.538.784.462,00	38.497.578.805,94
1.1- Receita Resultante do Imposto sobre a Circulação de Mercadorias e Serviços de Transporte Interestadual e Intermunicipal e de Comunicação – ICMS		32.740.840.034,00	33.249.026.669,43
1.1.1- ICMS - Principal e Encargos (Multas, Juros de Mora, Dívida Ativa e Outros Encargos do ICMS)		31.755.175.034,00	32.542.456.960,09
1.1.2- Adicional de até 2% do ICMS destinado ao Fundo de Combate à Pobreza (ADCT, art. 82, §1º)		985.665.000,00	706.569.709,34
1.2- Receita Resultante do Imposto de Transmissão Causa Mortis e Doação de Bens e Direitos – ITCD		200.000.000,00	243.978.594,46
1.3- Receita Resultante do Imposto sobre a Propriedade de Veículos Automotores – IPVA		1.863.785.428,00	1.963.437.401,02
1.4- Receita Resultante do Imposto sobre a Renda e Proventos de Qualquer Natureza Retido na Fonte – IRRF		2.734.159.000,00	3.041.136.141,03
2- RECEITA DE TRANSFERÊNCIAS CONSTITUCIONAIS E LEGAIS		13.087.767.861,00	14.542.057.217,28
2.1- Cota-Parte FPE		12.770.893.010,00	14.246.901.496,96
2.2- Cota-Parte IPI-Exportação		253.970.000,00	215.490.340,40
2.3- Cota-Parte IOF-Ouro		-	38.986,32
2.4- Compensações Financeiras Provenientes de Impostos e Transferências Constitucionais		62.904.851,00	79.626.393,60
3- DEDUÇÕES DE TRANSFERÊNCIAS CONSTITUCIONAIS AOS MUNICÍPIOS		9.736.011.500,00	9.171.205.525,19
3.1- PARCELA DO ICMS REPASSADA AOS MUNICÍPIOS (25% de 1.1.1)		8.688.900.000,00	8.135.614.240,05
3.2- PARCELA DO IPVA REPASSADA AOS MUNICÍPIOS (50% de 1.3)		983.619.000,00	981.718.700,54
3.3- PARCELA DA COTA-PARTE DO IPI-EXPORTAÇÃO REPASSADA AOS MUNICÍPIOS (25% de 2.2)		63.492.500,00	53.872.584,60
4- TOTAL DA RECEITA LÍQUIDA RESULTANTE DE IMPOSTOS (1 + 2 - 3)		40.890.540.823,00	43.868.430.498,03
5- TOTAL DESTINADO AO FUNDEB - 20% DE ((1.1 - 3.1) + (1.2) + (1.3 - 3.2) + (2.1) + (2.2 - 3.3)+(2.4))		6.398.316.900,00	8.165.451.081,33
6- VALOR MÍNIMO A SER APLICADO ALÉM DO VALOR DESTINADO AO FUNDEB - 5% DE ((1.1 - 3.1) + (1.2) + (1.3 - 3.2) + (2.1) + (2.2 - 3.3) + 25% DE (1.4 + 2.3))		2.283.118.975,00	2.801.656.552,17
FUNDEB			
RECEITAS RECEBIDAS DO FUNDEB NO EXERCÍCIO	PREVISÃO ATUALIZADA (a)	RECEITAS REALIZADAS Até o Bimestre (b)	
7- RECEITAS RECEBIDAS DO FUNDEB	5.799.757.000,00	5.402.776.982,17	
7.1- FUNDEB - Impostos e Transferências de Impostos	4.021.863.000,00	3.965.018.554,89	
7.1.1- Principal	4.021.863.000,00	3.892.278.693,30	
7.1.2- Rendimentos de Aplicação Financeira	-	72.739.861,59	
7.2- FUNDEB - Complementação da União - VAAF	1.438.197.000,00	1.437.758.427,28	
7.2.1- Principal	1.438.197.000,00	1.437.758.427,28	
7.2.2- Rendimentos de Aplicação Financeira	-	-	
7.3- FUNDEB - Complementação da União - VAAT	339.697.000,00	-	
7.3.1- Principal	339.697.000,00	-	
7.3.2- Rendimentos de Aplicação Financeira	-	-	
8- RESULTADO LÍQUIDO DAS TRANSFERÊNCIAS DO FUNDEB (7.1.1 - 5)¹	(2.376.453.900,00)	(4.273.172.388,03)	
RECURSOS RECEBIDOS EM EXERCÍCIOS ANTERIORES E NÃO UTILIZADOS (SUPERÁVIT)			
9- TOTAL DOS RECURSOS DE SUPERÁVIT		370.634.745,96	
9.1- SUPERÁVIT DO EXERCÍCIO IMEDIATAMENTE ANTERIOR		361.831.092,11	
9.2- SUPERÁVIT RESIDUAL DE OUTROS EXERCÍCIOS		8.803.653,85	
10- TOTAL DOS RECURSOS DO FUNDEB DISPONÍVEIS PARA UTILIZAÇÃO (7 + 9)	5.799.757.000,00	5.773.411.728,13	

(continua)

(continuação)

DESPESAS COM RECURSOS DO FUNDEB (Por Área de Atuação)*	DOTAÇÃO ATUALIZADA (c)	DESPESAS EMPENHADAS Até o Bimestre (d)	DESPESAS LIQUIDADAS Até o Bimestre (e)	DESPESAS PAGAS Até o Bimestre (f)	INSCRITAS EM RESTOS A PAGAR NÃO PROCESSADOS (g)	
11- PROFISSIONAIS DA EDUCAÇÃO BÁSICA	4.245.448.394,00	3.913.023.971,24	3.913.023.971,24	3.869.630.407,83	-	
11.1- Ensino Fundamental	803.272.025,00	802.677.494,13	802.677.494,13	793.400.835,64	-	
11.2- Ensino Médio	3.442.176.369,00	3.110.346.477,11	3.110.346.477,11	3.076.229.572,19	-	
12- OUTRAS DESPESAS	1.916.147.372,00	1.789.369.642,62	1.707.210.820,65	1.695.639.301,75	82.158.821,97	
12.1- Ensino Fundamental	401.683.296,74	378.682.243,22	361.883.302,39	359.536.118,23	16.798.940,83	
12.2- Ensino Médio	1.514.464.075,26	1.410.687.399,40	1.345.327.518,26	1.336.103.183,52	65.359.881,14	
13- TOTAL DAS DESPESAS COM RECURSOS DO FUNDEB (11 + 12)	6.161.595.766,00	5.702.393.613,86	5.620.234.791,89	5.565.269.709,58	82.158.821,97	
INDICADORES DO FUNDEB						
DESPESAS CUSTEADAS COM RECEITAS DO FUNDEB RECEBIDAS NO EXERCÍCIO	DESPESAS EMPENHADAS Até o Bimestre (d)	DESPESAS LIQUIDADAS Até o Bimestre (e)	DESPESAS PAGAS Até o Bimestre (f)	INSCRITAS EM RESTOS A PAGAR NÃO PROCESSADOS (g)	INSCRITAS EM RESTOS A PAGAR NÃO PROCESSADOS (SEM DISPONIBILIDADE DE CAIXA)7 (h)	
14- Total das Despesas do FUNDEB com Profissionais da Educação Básica	3.913.023.971,24	3.913.023.971,24	3.869.630.407,83	-	-	
15- Total das Despesas custeadas com FUNDEB - Impostos e Transferências de Impostos	3.964.034.067,12	3.941.698.939,30	3.902.595.054,79	22.335.127,82	-	
16- Total das Despesas custeadas com FUNDEB - Complementação da União - VAAF	1.418.790.332,64	1.382.624.763,33	1.368.406.477,56	36.165.569,31	-	
17- Total das Despesas custeadas com FUNDEB - Complementação da União - VAAT	-	-	-	-	-	
18- Total das Despesas custeadas com FUNDEB - Complementação da União - VAAT Aplicadas em Despesa de Capital	-	-	-	-	-	
INDICADORES - Art. 212-A, inciso XI e § 3º - Constituição Federal*	VALOR EXIGIDO (i)		VALOR APLICADO (j)		VALOR CONSIDERADO APÓS DEDUÇÕES (k)	% APLICADO (l)
19- Mínimo de 70% do FUNDEB na Remuneração dos Profissionais da Educação Básica	3.781.943.887,52		3.913.023.971,24		3.913.023.971,24	72,43
20- Mínimo de 15% da Complementação da União ao FUNDEB - VAAT em Despesas de Capital	-		-		-	-
INDICADOR - Art.25, § 3º - Lei nº 14.113, de 2020 - (Máximo de 10% de Superávit)†	VALOR MÁXIMO PERMITIDO (m)		VALOR NÃO APLICADO (n)		VALOR NÃO APLICADO APÓS AJUSTE (o)	% NÃO APLICADO (p)
21- Total da Receita Recebida e não Aplicada no Exercício	540.277.698,22		19.952.582,41		19.952.582,41	0,37
INDICADOR - Art.25, § 3º - Lei nº 14.113, de 2020 - (Aplicação do Superávit de Exercício Anterior)‡	VALOR DE SUPERÁVIT PERMITIDO NO EXERCÍCIO ANTERIOR (q)	VALOR NÃO APLICADO NO EXERCÍCIO ANTERIOR (r)	VALOR DE SUPERÁVIT APLICADO ATÉ O PRIMEIRO QUADRIMESTRE (s)	VALOR APLICADO ATÉ O PRIMEIRO QUADRIMESTRE QUE INTEGRARÁ O LIMITE CONSTITUCIONAL (t)	VALOR APLICADO APÓS O PRIMEIRO QUADRIMESTRE (u)	VALOR NÃO APLICADO (v) = (r) - (s) - (u)
22- Total das Despesas custeadas com Superávit do FUNDEB	441.929.793,21	361.831.092,11	230.627.332,92	230.627.332,92	88.941.881,18	42.261.878,01
22.1- Total das Despesas custeadas com FUNDEB - Impostos e Transferências de Impostos	334.457.281,17	135.943.484,90	86.433.258,45	86.433.258,45	44.127.191,70	5.383.034,75
22.2- Total das Despesas custeadas com FUNDEB - Complementação da União (VAAF + VAAT)	107.472.512,04	225.887.607,21	144.194.074,47	144.194.074,47	44.814.689,48	36.878.843,26
DESPESAS COM MANUTENÇÃO E DESENVOLVIMENTO DO ENSINO – MDE - CUSTEADAS COM RECEITA DE IMPOSTOS (EXCETO FUNDEB)						
DESPESAS COM AÇÕES TÍPICAS DE MDE - RECEITAS DE IMPOSTOS - EXCETO FUNDEB (Por Área de Atuação)*	DOTAÇÃO ATUALIZADA (c)	DESPESAS EMPENHADAS Até o Bimestre (d)	DESPESAS LIQUIDADAS Até o Bimestre (e)	DESPESAS PAGAS Até o Bimestre (f)	INSCRITAS EM RESTOS A PAGAR NÃO PROCESSADOS (g)	
23- EDUCAÇÃO INFANTIL	13.920.248,21	12.798.787,80	11.273.968,53	11.169.233,91	1.524.819,27	
23.1- Creche	223.000,00	160.542,33	159.630,35	159.630,35	911,98	
23.2- Pré-escola	13.697.248,21	12.638.245,47	11.114.338,18	11.009.603,56	1.523.907,29	
24- ENSINO FUNDAMENTAL	500.284.874,35	460.958.982,72	406.357.899,25	402.606.381,70	54.601.083,47	
25- ENSINO MÉDIO	1.485.526.806,46	1.326.636.310,02	1.171.169.108,72	1.160.526.572,35	155.467.201,30	
26- ENSINO SUPERIOR	1.789.885.911,82	1.539.318.393,49	1.507.836.032,52	1.495.139.931,12	31.482.360,97	
27- ENSINO PROFISSIONAL NÃO INTEGRADO AO ENSINO REGULAR	442.697.643,44	405.782.025,23	355.705.407,53	351.473.719,04	50.076.617,69	
28- TOTAL DAS DESPESAS COM AÇÕES TÍPICAS DE MDE (23 + 24 + 25 + 26 + 27)	4.232.315.484,29	3.745.494.499,26	3.452.342.416,55	3.420.915.838,12	293.152.082,71	

(continua)

(continuação)

APURAÇÃO DAS DESPESAS PARA FINS DE LIMITE MÍNIMO CONSTITUCIONAL						VALOR
29- TOTAL DAS DESPESAS DE MDE CUSTEADAS COM RECURSOS DE IMPOSTOS (FUNDEB E RECEITA DE IMPOSTOS) = (L15(d ou e) + L28(d ou e) + L22.1(t))						7.795.961.824,83
30 (-) RESULTADO LÍQUIDO DAS TRANSFERÊNCIAS DO FUNDEB = (L8)						(4.273.172.388,03)
31 (-) RESTOS A PAGAR NÃO PROCESSADOS INSCRITOS NO EXERCÍCIO SEM DISPONIBILIDADE FINANCEIRA DE RECURSOS DO FUNDEB IMPOSTOS ⁴ = (L15h)						-
32 (-) RESTOS A PAGAR NÃO PROCESSADOS INSCRITOS NO EXERCÍCIO SEM DISPONIBILIDADE FINANCEIRA DE RECURSOS DE IMPOSTOS ^{4 e 7}						-
33 (-) CANCELAMENTO, NO EXERCÍCIO, DE RESTOS A PAGAR INSCRITOS COM DISPONIBILIDADE FINANCEIRA DE RECURSOS DE IMPOSTOS VINCULADOS AO ENSINO = (L37.1(ac) + L37.2(ac))						-
35- TOTAL DAS DESPESAS PARA FINS DE LIMITE (29 - (30 + 31 + 32 + 33))						12.069.134.212,86
APURAÇÃO DO LIMITE MÍNIMO CONSTITUCIONAL ^{4 e 5}				VALOR EXIGIDO (x)	VALOR APLICADO (w)	% APLICADO (y)
36- APLICAÇÃO EM MDE SOBRE A RECEITA LÍQUIDA RESULTANTE DE IMPOSTOS				10.967.107.624,51	12.069.134.212,86	27,51
RESTOS A PAGAR INSCRITOS EM EXERCÍCIOS ANTERIORES COM DISPONIBILIDADE FINANCEIRA DE RECURSOS DE IMPOSTOS E DO FUNDEB*	SALDO INICIAL	RP LIQUIDADOS (aa)	RP PAGOS (ab)	RP CANCELADOS (ac)	SALDO FINAL (ad) = (z) - (ab) - (ac)	
37- RESTOS A PAGAR DE DESPESAS COM MDE	676.801.093,96	425.525.434,56	478.587.035,76	184.999.909,70	13.214.148,50	
37.1 - Executadas com Recursos de Impostos e Transferências de Impostos	368.009.596,58	211.261.359,19	226.448.000,24	130.676.665,87	10.884.930,47	
37.2 - Executadas com Recursos do FUNDEB - Impostos	285.756.939,60	214.264.075,37	229.104.477,74	54.323.243,83	2.329.218,03	
37.3 - Executadas com Recursos do FUNDEB - Complementação da União (VAAT + VAAF)	23.034.557,78	-	23.034.557,78	-	-	
OUTRAS INFORMAÇÕES PARA CONTROLE						
RECEITAS ADICIONAIS PARA FINANCIAMENTO DO ENSINO	PREVISÃO ATUALIZADA (a)	RECEITAS REALIZADAS Até o Bimestre (b)				
38- RECEITA DE TRANSFERÊNCIAS DO FNDE (INCLUINDO RENDIMENTOS DE APLICAÇÃO FINANCEIRA)		515.905.540,00	546.527.825,43			
38.1- Salário-Educação		105.000.000,00	111.221.122,61			
38.2- PDDE		5.000,00	840,00			
38.3- PNAE		65.000.000,00	51.048.005,37			
38.4 - PNATE		-	-			
38.5- Outras Transferências do FNDE		345.900.540,00	384.257.857,45			
39- RECEITA DE TRANSFERÊNCIAS DE CONVÊNIOS		13.426.879,00	9.611.788,63			
40- RECEITA DE ROYALTIES DESTINADOS À EDUCAÇÃO		-	-			
41- RECEITA DE OPERAÇÕES DE CRÉDITO VINCULADAS À EDUCAÇÃO		-	-			
42- OUTRAS RECEITAS PARA FINANCIAMENTO DO ENSINO		3.676.212.207,00	4.024.020.956,76			
43- TOTAL DAS RECEITAS ADICIONAIS PARA FINANCIAMENTO DO ENSINO = (38 + 39 + 40 + 41 + 42)		4.205.544.626,00	4.580.160.570,82			
OUTRAS DESPESAS COM EDUCAÇÃO (Por Área de Atuação)*	DOTAÇÃO ATUALIZADA (c)	DESPESAS EMPENHADAS Até o Bimestre (d)	DESPESAS LIQUIDADAS Até o Bimestre (e)	DESPESAS PAGAS Até o Bimestre (f)	INSCRITAS EM RESTOS A PAGAR NÃO PROCESSADOS (g)	
44- EDUCAÇÃO INFANTIL	-	-	-	-	-	
44.1- Creche	-	-	-	-	-	
44.2- Pré-escola	-	-	-	-	-	
45- ENSINO FUNDAMENTAL	1.055.161.746,58	582.920.222,59	569.565.963,59	569.394.052,74	13.354.259,00	
46- ENSINO MÉDIO	3.673.903.500,95	1.999.593.273,60	1.961.818.450,85	1.961.208.948,75	37.774.822,75	
47- ENSINO SUPERIOR	116.942.635,18	56.250.330,87	53.935.377,05	53.188.543,28	2.314.953,82	
48- ENSINO PROFISSIONAL NÃO INTEGRADO AO ENSINO REGULAR	17.414.642,00	10.932.455,79	8.386.114,78	8.150.567,14	2.546.341,01	
49- TOTAL DAS DESPESAS CUSTEADAS COM RECEITAS ADICIONAIS PARA FINANCIAMENTO DO ENSINO (44 + 45 + 46 + 47 + 48)	4.863.422.524,71	2.649.696.282,85	2.593.705.906,27	2.591.942.111,91	55.990.376,58	
TOTAL GERAL DAS DESPESAS COM EDUCAÇÃO	DOTAÇÃO ATUALIZADA (c)	DESPESAS EMPENHADAS Até o Bimestre (d)	DESPESAS LIQUIDADAS Até o Bimestre (e)	DESPESAS PAGAS Até o Bimestre (f)	INSCRITAS EM RESTOS A PAGAR NÃO PROCESSADOS (g)	
50- TOTAL GERAL DAS DESPESAS COM EDUCAÇÃO (13 + 28 + 49)	15.257.333.775,00	12.097.584.396,97	11.666.283.114,71	11.578.127.659,61	431.301.281,26	
50.1- Despesas Correntes	11.418.597.392,00	8.830.190.450,93	8.662.795.518,71	8.583.962.288,66	167.394.932,22	
50.1.1 - Pessoal Ativo	8.308.014.652,00	6.360.525.789,03	6.360.479.045,57	6.304.736.883,81	46.743,46	
50.1.2 - Pessoal Inativo	-	-	-	-	-	
50.1.3 - Transferências às instituições comunitárias, confessionais ou filantrópicas sem fins lucrativos	142.410.533,00	127.540.800,08	127.540.800,08	126.521.136,88	-	
50.1.4 - Outras Despesas Correntes	2.968.172.207,00	2.342.123.861,82	2.174.775.673,06	2.152.704.267,97	167.348.188,76	
50.2- Despesas de Capital	3.838.736.383,00	3.267.393.945,04	3.003.487.596,00	2.994.165.370,95	263.906.349,04	
50.2.1 - Transferências às instituições comunitárias, confessionais ou filantrópicas sem fins lucrativos	5.715.727,00	2.078.410,00	2.078.410,00	1.002.810,00	-	
50.2.2 - Outras Despesas de Capital	3.833.020.656,00	3.265.315.535,04	3.001.409.186,00	2.993.162.560,95	263.906.349,04	

(continua)

(continuação)

CONTROLE DA DISPONIBILIDADE FINANCEIRA E CONCILIAÇÃO BANCÁRIA	FUNDEB (ae)	SALÁRIO EDUCAÇÃO (af)
51- DISPONIBILIDADE FINANCEIRA EM 31 DE DEZEMBRO DE 2021	679.978.828,09	41.935.501,34
52- (+) INGRESSO DE RECURSOS ATÉ O BIMESTRE (orçamentário)	5.402.776.982,17	111.221.122,61
53- (-) PAGAMENTOS EFETUADOS ATÉ O BIMESTRE (orçamentário e restos a pagar)	5.817.408.745,10	116.111.488,22
54- (+) DISPONIBILIDADE FINANCEIRA ATÉ O BIMESTRE	265.347.065,16	37.045.135,73
55- (+) AJUSTES POSITIVOS (RETENÇÕES E OUTROS VALORES EXTRAORÇAMENTÁRIOS)		
56- (-) AJUSTES NEGATIVOS (OUTROS VALORES EXTRAORÇAMENTÁRIOS)	142.446,41	
57- (=) SALDO FINANCEIRO CONCILIADO (Saldo Bancário)	265.204.618,75	37.045.135,73

FONTE: FIPLAN/SEFAZ/SAFI/COPAF - 17/01/2023 16:27:57

- 1 Se resultado líquido da transferência (8) > 0 = acréscimo resultante das transferências do FUNDEB, se resultado líquido da transferência (8) < 0 = decréscimo resultante das transferências do FUNDEB
- 2 Limites mínimos anuais a serem cumpridos no encerramento do exercício.
- 3 Art. 25, § 3º, Lei 14.113/2020: "Até 10% (dez por cento) dos recursos recebidos à conta dos Fundos, inclusive relativos à complementação da União, nos termos do § 2º do art. 16 desta Lei, poderão ser utilizados no primeiro quadrimestre do exercício imediatamente subsequente, mediante abertura de crédito adicional." utilizados no 1º trimestre do exercício imediatamente subsequente, mediante abertura de crédito adicional."
- 4 Os valores referentes à parcela dos Restos a Pagar inscritos sem disponibilidade financeira vinculada à educação deverão ser informados somente no RREO do último bimestre do exercício.
- 5 Nos cinco primeiros bimestres do exercício o acompanhamento será feito com base na despesa liquidada. No último bimestre do exercício, o valor deverá corresponder ao total da despesa empenhada.
- 6 As linhas representam áreas de atuação e não correspondem exatamente às subfunções da Função Educação. As despesas classificadas nas demais subfunções típicas e nas subfunções atípicas deverão ser rateadas para essas áreas de atuação.
- 7 Valor inscrito em RPNP sem disponibilidade de caixa, que não deve ser considerado na apuração dos indicadores e limites.
- 8 Conforme orientação do MDF 12ª edição, "Caso o ente possua controle sobre o cancelamento dos Restos a Pagar que foram considerados no cumprimento do limite do seu respectivo ano de inscrição, deverá informar apenas o valor cancelado que tenha causado impacto nesse limite". Em 2022, o valor dos Restos a Pagar cancelados foi de R\$ 184.999.909,70 referentes a 2021, esses cancelamentos não afetaram o limite exigido que foi ultrapassado nesse exercício em R\$ 396.020.280,67.

ESTADO DA BAHIA
RELATÓRIO RESUMIDO DA EXECUÇÃO ORÇAMENTÁRIA
DEMONSTRATIVO DAS RECEITAS DE OPERAÇÕES DE CRÉDITO E DESPESAS DE CAPITAL
ORÇAMENTOS FISCAL E DA SEGURIDADE SOCIAL
JANEIRO A DEZEMBRO DE 2022 / BIMESTRE NOVEMBRO - DEZEMBRO DE 2022

RREO - Anexo 9 (LRF, art.53, § 1º, inciso I)

R\$ 1,00

RECEITAS	PREVISÃO ATUALIZADA (a)	RECEITAS REALIZADAS (b)	SALDO NÃO REALIZADO (c) = (a - b)
RECEITAS DE OPERAÇÕES DE CRÉDITO (I)	2.932.870.982,00	933.448.060,62	1.999.422.921,38

DESPESAS	DOTAÇÃO ATUALIZADA (d)	DESPESAS EMPENHADAS (e)	SALDO NÃO EXECUTADO (f) = (d - e)
DESPESAS DE CAPITAL	16.779.258.334,65	13.083.572.071,62	3.695.686.263,03
Investimentos	12.888.635.872,65	10.205.186.711,04	2.683.449.161,61
Inversões Financeiras	2.344.549.138,00	1.571.709.336,72	772.839.801,28
Amortização da Dívida	1.546.073.324,00	1.306.676.023,86	239.397.300,14
(-) Incentivos Fiscais a Contribuinte	-	-	-
(-) Incentivos Fiscais a Contribuinte por Instituições Financeiras	-	-	-
DESPESA DE CAPITAL LÍQUIDA (II)	16.779.258.334,65	13.083.572.071,62	3.695.686.263,03

RESULTADO PARA APURAÇÃO DA REGRA DE OURO (III) = (I - II)	13.846.387.352,65	12.150.124.011,00	1.696.263.341,65
--	--------------------------	--------------------------	-------------------------

Fonte: FIPLAN/SEFAZ/SAF/COPAF, 17/01/202314:57:50

¹ < Operações de Crédito descritas na CF, art. 167, inciso III >

² Durante o exercício, somente as despesas liquidadas são consideradas executadas. No encerramento do exercício, as despesas não liquidadas inscritas em restos a pagar não processados são também consideradas executadas. Dessa forma, para maior transparência, as despesas executadas estão segregadas em:

a) Despesas liquidadas, consideradas aquelas em que houve a entrega do material ou serviço, nos termos do art. 63 da Lei 4.320/64

b) Despesas empenhadas mas não liquidadas, inscritas em Restos a Pagar não processados, consideradas liquidadas no encerramento do exercício, por força do art. 35, inciso II da Lei 4.320/64.

ESTADO DA BAHIA
RELATÓRIO RESUMIDO DA EXECUÇÃO ORÇAMENTÁRIA
DEMONSTRATIVO DA PROJEÇÃO ATUARIAL DO REGIME PRÓPRIO DE PREVIDÊNCIA DOS SERVIDORES E DAS PENSÕES E INATIVOS MILITARES
ORÇAMENTO DA SEGURIDADE SOCIAL
2023 a 2097

RREO - ANEXO 10 (LRF, art. 53, § 1º, inciso II)

Em Reais

FUNDO EM CAPITALIZAÇÃO (PLANO PREVIDENCIÁRIO) - BAPREV				
EXERCÍCIO	RECEITAS PREVIDENCIÁRIAS	DESPESAS PREVIDENCIÁRIAS	RESULTADO PREVIDENCIÁRIO	SALDO FINANCEIRO DO EXERCÍCIO
	(a)	(b)	(c) = (a-b)	(d) = ("d" exercício anterior) + (c)
2021	526.324.193,37	525.708.521,19	615.672,18	794.048,18
2022	614.225.965,08	614.285.769,78	-59.804,70	734.243,48
2023	1.025.928.792,45	41.927.702,54	984.001.089,91	984.735.333,39
2024	1.033.916.845,97	50.154.511,56	983.762.334,41	1.968.497.667,80
2025	1.041.984.780,02	59.281.216,16	982.703.563,87	2.951.201.231,66
2026	1.050.133.393,42	68.442.325,01	981.691.068,41	3.932.892.300,07
2027	1.058.363.492,94	79.267.604,42	979.095.888,52	4.911.988.188,59
2028	1.066.675.893,47	89.549.581,13	977.126.312,34	5.889.114.500,93
2029	1.075.071.418,00	103.240.462,36	971.830.955,64	6.860.945.456,57
2030	1.083.550.897,77	118.991.684,93	964.559.212,83	7.825.504.669,40
2031	1.092.115.172,34	135.701.712,91	956.413.459,43	8.781.918.128,83
2032	1.100.765.089,66	153.553.785,59	947.211.304,07	9.729.129.432,90
2033	1.109.501.506,15	172.084.016,84	937.417.489,31	10.666.546.922,21
2034	1.118.325.286,80	193.550.305,96	924.774.980,84	11.591.321.903,05
2035	1.127.237.305,26	258.772.691,29	868.464.613,97	12.459.786.517,02
2036	1.136.238.443,91	307.274.160,20	828.964.283,71	13.288.750.800,73
2037	1.145.329.593,94	373.713.298,90	771.616.295,04	14.060.367.095,77
2038	1.154.511.655,48	500.816.176,91	653.695.478,56	14.714.062.574,34
2039	1.163.785.537,62	694.975.281,95	468.810.255,67	15.182.872.830,01
2040	1.173.152.158,59	851.431.159,44	321.720.999,15	15.504.593.829,16
2041	1.182.612.445,77	955.819.396,92	226.793.048,85	15.731.386.878,01
2042	1.192.167.335,82	1.038.134.995,22	154.032.340,61	15.885.419.218,62
2043	1.201.817.774,78	1.117.762.556,02	84.055.218,75	15.969.474.437,37
2044	1.211.564.718,12	1.209.025.241,24	2.539.476,87	15.972.013.914,25
2045	1.221.409.130,89	1.284.935.042,08	-63.525.911,19	15.908.488.003,06
2046	1.231.351.987,79	1.439.686.655,91	-208.334.668,12	15.700.153.334,94
2047	1.241.394.273,26	1.510.174.830,11	-268.780.556,84	15.431.372.778,10
2048	1.251.536.981,59	1.568.827.561,98	-317.290.580,39	15.114.082.197,71
2049	1.261.781.117,00	1.621.471.820,67	-359.690.703,67	14.754.391.494,03
2050	1.272.127.693,76	1.656.086.448,46	-383.958.754,70	14.370.432.739,34
2051	1.282.577.736,29	1.682.593.309,81	-400.015.573,52	13.970.417.165,82
2052	1.293.132.279,25	1.704.676.873,44	-411.544.594,18	13.558.872.571,64
2053	1.303.792.367,64	1.724.838.568,77	-421.046.201,14	13.137.826.370,50
2054	1.314.559.056,91	1.734.568.304,33	-420.009.247,42	12.717.817.123,08
2055	1.325.433.413,07	1.738.637.140,76	-413.203.727,69	12.304.613.395,40
2056	1.336.416.512,79	1.739.031.818,65	-402.615.305,85	11.901.998.089,54
2057	1.347.509.443,52	1.732.324.051,80	-384.814.608,28	11.517.183.481,26
2058	1.131.589.862,89	1.722.618.625,35	-591.028.762,46	10.926.154.718,80
2059	1.142.905.761,52	1.742.470.683,54	-599.564.922,02	10.326.589.796,78
2060	1.154.334.819,14	1.762.432.791,55	-608.097.972,41	9.718.491.824,37
2061	1.165.878.167,33	1.782.506.198,35	-616.628.031,02	9.101.863.793,35
2062	1.177.536.949,00	1.802.693.143,52	-625.156.194,52	8.476.707.598,83
2063	1.189.312.318,49	1.822.995.878,43	-633.683.559,94	7.843.024.038,88

(continua)

(continuação)

2064	1.201.205.441,67	1.843.415.687,42	-642.210.245,74	7.200.813.793,14
2065	1.213.217.496,09	1.863.955.498,61	-650.738.002,52	6.550.075.790,62
2066	1.225.349.671,05	1.884.616.947,18	-659.267.276,13	5.890.808.514,49
2067	1.237.603.167,76	1.905.402.007,13	-667.798.839,37	5.223.009.675,12
2068	1.249.979.199,44	1.926.312.991,54	-676.333.792,10	4.546.675.883,03
2069	1.262.478.991,43	1.947.352.226,36	-684.873.234,92	3.861.802.648,11
2070	1.275.103.781,35	1.968.521.398,00	-693.417.616,65	3.168.385.031,46
2071	1.287.854.819,16	1.989.823.511,47	-701.968.692,31	2.466.416.339,15
2072	1.300.733.367,35	2.011.259.953,64	-710.526.586,29	1.755.889.752,86
2073	1.313.740.701,03	2.032.833.756,68	-719.093.055,66	1.036.796.697,20
2074	1.326.878.108,04	2.054.546.335,01	-727.668.226,97	309.128.470,23
2075	1.340.146.889,12	2.076.400.422,43	-736.253.533,31	-427.125.063,07
2076	1.353.548.358,01	2.098.397.788,03	-744.849.430,02	-1.171.974.493,10
2077	1.367.083.841,59	2.120.540.868,06	-753.457.026,47	-1.925.431.519,57
2078	1.380.754.680,01	2.142.831.460,77	-762.076.780,76	-2.687.508.300,33
2079	1.394.562.226,81	2.165.271.705,63	-770.709.478,83	-3.458.217.779,16
2080	1.408.507.849,07	2.187.863.430,88	-779.355.581,81	-4.237.573.360,97
2081	1.422.592.927,56	2.210.608.806,38	-788.015.878,82	-5.025.589.239,79
2082	1.436.818.856,84	2.233.509.691,18	-796.690.834,34	-5.822.280.074,13
2083	1.451.187.045,41	2.256.567.960,05	-805.380.914,64	-6.627.660.988,77
2084	1.465.698.915,86	2.279.765.271,21	-814.066.355,35	-7.441.727.344,12
2085	1.480.355.905,02	2.303.150.196,71	-822.794.291,69	-8.264.521.635,81
2086	1.495.159.464,07	2.326.696.595,38	-831.537.131,31	-9.096.058.767,12
2087	1.510.111.058,71	2.350.406.733,32	-840.295.674,61	-9.936.354.441,73
2088	1.525.212.169,30	2.374.282.893,46	-849.070.724,16	-10.785.425.165,89
2089	1.540.464.290,99	2.398.327.375,72	-857.863.084,73	-11.643.288.250,62
2090	1.555.868.933,90	2.422.542.497,29	-866.673.563,39	-12.509.961.814,01
2091	1.571.427.623,24	2.446.930.592,81	-875.502.969,57	-13.385.464.783,58
2092	1.587.141.899,47	2.471.494.014,61	-884.352.115,14	-14.269.816.898,72
2093	1.603.013.318,47	2.496.235.132,95	-893.221.814,48	-15.163.038.713,20
2094	1.619.043.451,65	2.521.156.336,23	-902.112.884,58	-16.065.151.597,78
2095	1.635.233.886,17	2.546.260.031,24	-911.026.145,07	-16.976.177.742,85
2096	1.651.586.225,03	2.571.548.643,37	-919.962.418,34	-17.896.140.161,19
2097	1.668.102.087,28	2.597.024.616,89	-928.922.529,60	-18.825.062.690,80

FONTE: SUPREV - Superintendência de Previdência da Secretaria da Administração do Estado da Bahia - BAPREV, 19/01/2023

ESTADO DA BAHIA
RELATÓRIO RESUMIDO DA EXECUÇÃO ORÇAMENTÁRIA
DEMONSTRATIVO DA PROJEÇÃO ATUARIAL DO REGIME PRÓPRIO DE PREVIDÊNCIA DOS SERVIDORES E DAS PENSÕES E INATIVOS MILITARES
ORÇAMENTO DA SEGURIDADE SOCIAL
2023 a 2097

RREO - ANEXO 10 (LRF, art. 53, § 1º, inciso II)

Em Reais

FUNDO EM REPARTIÇÃO (PLANO FINANCEIRO) - FUNPREV				
EXERCÍCIO	RECEITAS PREVIDENCIÁRIAS	DESPESAS PREVIDENCIÁRIAS	RESULTADO PREVIDENCIÁRIO	SALDO FINANCEIRO DO EXERCÍCIO
	(a)	(b)	(c) = (a-b)	(d) = ("d" exercício anterior) + (c)
2021	3.712.982.849,38	6.822.271.356,95	-3.109.288.507,57	-3.109.110.131,57
2022	3.911.883.799,75	7.685.578.789,32	-3.773.694.989,57	-6.882.805.121,14
2023	2.816.665.690,50	9.294.788.629,28	-6.478.122.938,79	-13.360.928.059,93
2024	2.041.843.841,48	9.439.740.763,50	-7.397.896.922,02	-20.758.824.981,95
2025	2.002.856.936,88	9.688.968.715,82	-7.686.111.778,94	-28.444.936.760,89
2026	1.916.389.732,28	9.885.768.582,20	-7.969.378.849,92	-36.414.315.610,80
2027	1.836.254.640,86	10.110.622.567,09	-8.274.367.926,23	-44.688.683.537,04
2028	1.725.664.102,09	10.231.140.613,43	-8.505.476.511,34	-53.194.160.048,37
2029	1.643.797.794,76	10.375.084.012,84	-8.731.286.218,09	-61.925.446.266,46
2030	1.534.071.855,15	10.520.002.436,73	-8.985.930.581,58	-70.911.376.848,04
2031	1.406.899.053,98	10.621.014.103,59	-9.214.115.049,61	-80.125.491.897,65
2032	1.291.469.637,66	10.713.235.972,36	-9.421.766.334,70	-89.547.258.232,35
2033	1.172.181.676,79	10.820.689.644,88	-9.648.507.968,08	-99.195.766.200,43
2034	1.037.925.592,61	10.897.367.231,18	-9.859.441.638,57	-109.055.207.839,00
2035	917.464.839,04	10.917.738.753,30	-10.000.273.914,26	-119.055.481.753,26
2036	803.493.089,82	10.833.516.043,11	-10.030.022.953,28	-129.085.504.706,55
2037	721.689.607,76	10.718.915.487,03	-9.997.225.879,27	-139.082.730.585,82
2038	643.609.873,74	10.580.357.995,81	-9.936.748.122,06	-149.019.478.707,89
2039	576.437.196,13	10.436.638.867,83	-9.860.201.671,70	-158.879.680.379,58
2040	511.452.077,23	10.271.347.701,54	-9.759.895.624,30	-168.639.576.003,89
2041	457.212.247,97	10.099.602.469,21	-9.642.390.221,23	-178.281.966.225,12
2042	406.742.972,76	9.924.980.154,19	-9.518.237.181,43	-187.800.203.406,55
2043	358.608.880,11	9.728.960.860,56	-9.370.351.980,46	-197.170.555.387,01
2044	322.887.377,95	9.527.645.707,57	-9.204.758.329,63	-206.375.313.716,64
2045	291.868.695,00	9.320.065.042,94	-9.028.196.347,94	-215.403.510.064,57
2046	266.532.489,63	9.108.920.125,91	-8.842.387.636,27	-224.245.897.700,85
2047	245.866.145,45	8.874.206.666,24	-8.628.340.520,80	-232.874.238.221,64
2048	230.525.397,66	8.645.451.222,03	-8.414.925.824,37	-241.289.164.046,02
2049	215.512.301,14	8.420.686.400,40	-8.205.174.099,26	-249.494.338.145,27
2050	201.946.067,46	8.199.663.874,55	-7.997.717.807,09	-257.492.055.952,36
2051	190.366.576,53	7.981.791.120,94	-7.791.424.544,41	-265.283.480.496,77
2052	181.537.802,77	7.770.687.963,58	-7.589.150.160,81	-272.872.630.657,58
2053	173.502.051,64	7.567.470.984,21	-7.393.968.932,57	-280.266.599.590,15
2054	165.825.114,24	7.371.941.231,01	-7.206.116.116,77	-287.472.715.706,91
2055	158.303.957,22	7.187.762.007,78	-7.029.458.050,56	-294.502.173.757,47
2056	150.879.743,36	7.011.412.162,76	-6.860.532.419,40	-301.362.706.176,87
2057	143.557.803,14	6.844.633.211,15	-6.701.075.408,01	-308.063.781.584,89
2058	136.309.933,55	6.687.004.190,86	-6.550.694.257,31	-314.614.475.842,20
2059	129.106.710,84	6.459.832.752,40	-6.330.726.041,56	-320.945.201.883,77
2060	121.986.125,60	6.243.165.127,22	-6.121.179.001,62	-327.066.380.885,38
2061	114.952.954,25	6.036.444.755,56	-5.921.491.801,31	-332.987.872.686,70
2062	107.942.037,72	5.839.269.427,45	-5.731.327.389,73	-338.719.200.076,43

(continua)

(continuação)

2063	100.991.649,21	5.651.257.206,51	-5.550.265.557,30	-344.269.465.633,74
2064	94.141.550,13	5.471.912.396,93	-5.377.770.846,80	-349.647.236.480,54
2065	87.324.772,99	5.300.979.648,04	-5.213.654.875,05	-354.860.891.355,59
2066	80.653.809,86	5.138.043.767,70	-5.057.389.957,84	-359.918.281.313,44
2067	74.098.364,41	4.982.750.786,74	-4.908.652.422,33	-364.826.933.735,77
2068	67.663.990,79	4.834.807.197,46	-4.767.143.206,67	-369.594.076.942,44
2069	61.393.918,23	4.678.754.024,67	-4.617.360.106,43	-374.211.437.048,87
2070	55.333.005,49	4.529.723.346,46	-4.474.390.340,98	-378.685.827.389,85
2071	49.451.171,48	4.387.548.344,70	-4.338.097.173,22	-383.023.924.563,07
2072	43.871.731,01	4.251.853.833,32	-4.207.982.102,30	-387.231.906.665,37
2073	38.527.426,85	4.122.499.375,06	-4.083.971.948,21	-391.315.878.613,59
2074	33.545.432,00	3.986.070.755,84	-3.952.525.323,84	-395.268.403.937,43
2075	28.858.543,17	3.856.712.549,46	-3.827.854.006,29	-399.096.257.943,72
2076	24.557.663,60	3.734.053.603,93	-3.709.495.940,33	-402.805.753.884,05
2077	20.615.152,13	3.617.827.847,48	-3.597.212.695,35	-406.402.966.579,40
2078	17.084.146,59	3.507.695.982,38	-3.490.611.835,80	-409.893.578.415,19
2079	13.936.721,12	3.403.377.826,27	-3.389.441.105,15	-413.283.019.520,34
2080	11.185.463,05	3.304.562.830,28	-3.293.377.367,23	-416.576.396.887,57
2081	8.800.906,66	3.180.682.927,65	-3.171.882.021,00	-419.748.278.908,57
2082	6.794.892,31	3.048.429.938,27	-3.041.635.045,96	-422.789.913.954,53
2083	5.136.340,29	2.909.072.134,25	-2.903.935.793,96	-425.693.849.748,49
2084	3.792.690,94	2.761.415.112,92	-2.757.622.421,98	-428.451.472.170,47
2085	3.762.349,41	2.583.838.415,62	-2.580.076.066,21	-431.031.548.236,68
2086	3.732.250,61	2.407.683.656,28	-2.403.951.405,67	-433.435.499.642,35
2087	3.702.392,61	2.234.555.653,66	-2.230.853.261,05	-435.666.352.903,40
2088	3.672.773,47	2.066.017.308,37	-2.062.344.534,91	-437.728.697.438,31
2089	3.643.391,28	1.903.512.597,66	-1.899.869.206,38	-439.628.566.644,69
2090	3.614.244,15	1.748.304.044,24	-1.744.689.800,09	-441.373.256.444,78
2091	3.585.330,20	1.601.426.974,85	-1.597.841.644,66	-442.971.098.089,44
2092	3.556.647,56	1.463.661.511,88	-1.460.104.864,33	-444.431.202.953,77
2093	3.528.194,37	1.335.521.916,28	-1.331.993.721,91	-445.763.196.675,68
2094	3.499.968,82	1.217.261.736,68	-1.213.761.767,86	-446.976.958.443,54
2095	3.471.969,07	1.108.892.307,04	-1.105.420.337,97	-448.082.378.781,51
2096	3.444.193,32	1.010.211.527,85	-1.006.767.334,53	-449.089.146.116,05
2097	3.416.639,77	920.839.581,94	-917.422.942,17	-450.006.569.058,22

FONTE: SUPREV - Superintendência de Previdência da Secretaria da Administração do Estado da Bahia - BAPREV, 19/01/2023

ESTADO DA BAHIA
RELATÓRIO RESUMIDO DA EXECUÇÃO ORÇAMENTÁRIA
DEMONSTRATIVO DA PROJEÇÃO ATUARIAL DO REGIME PRÓPRIO DE PREVIDÊNCIA DOS SERVIDORES E DAS PENSÕES E INATIVOS MILITARES
ORÇAMENTO DA SEGURIDADE SOCIAL
2023 a 2097

RREO - ANEXO 10 (LRF, art. 53, § 1º, inciso II)

Em Reais

SISTEMA DE PROTEÇÃO SOCIAL DOS MILITARES - Inativos e Pensionistas				
EXERCÍCIO	RECEITAS DE CONTRIBUIÇÕES DOS MILITARES	DESPESAS COM INATIVOS E PENSIONISTAS MILITARES	RESULTADO ASSOCIADO ÀS PENSÕES E AOS INATIVOS MILITARES	SALDO FINANCEIRO DO EXERCÍCIO
	(a)	(b)	(c) = (a-b)	(d) = ("d" exercício anterior) + (c)
2021	499.008.745,98	2.398.830.870,82	-1.899.822.124,84	-1.899.822.124,84
2022	567.029.389,11	2.820.746.287,87	-2.253.716.898,76	-4.153.539.023,60
2023	504.040.798,54	2.697.311.750,25	-2.193.270.951,72	-6.346.809.975,32
2024	501.085.697,45	2.652.625.405,49	-2.151.539.708,03	-8.498.349.683,35
2025	497.801.974,63	2.609.289.189,74	-2.111.487.215,11	-10.609.836.898,46
2026	494.208.754,24	2.566.472.167,26	-2.072.263.413,02	-12.682.100.311,48
2027	490.320.056,96	2.523.607.555,31	-2.033.287.498,35	-14.715.387.809,82
2028	486.329.668,68	2.475.979.154,54	-1.989.649.485,86	-16.705.037.295,68
2029	481.340.987,20	2.426.586.878,51	-1.945.245.891,31	-18.650.283.186,99
2030	476.598.980,98	2.383.693.620,35	-1.907.094.639,38	-20.557.377.826,37
2031	471.256.583,42	2.346.996.811,26	-1.875.740.227,84	-22.433.118.054,21
2032	465.587.099,25	2.309.771.200,82	-1.844.184.101,57	-24.277.302.155,79
2033	458.828.523,36	2.287.770.428,84	-1.828.941.905,48	-26.106.244.061,27
2034	451.512.636,42	2.268.154.601,34	-1.816.641.964,92	-27.922.886.026,18
2035	443.411.929,93	2.254.893.339,04	-1.811.481.409,11	-29.734.367.435,30
2036	434.447.270,85	2.248.471.918,56	-1.814.024.647,71	-31.548.392.083,00
2037	424.193.753,04	2.255.804.461,97	-1.831.610.708,92	-33.380.002.791,93
2038	413.188.541,12	2.264.995.763,65	-1.851.807.222,52	-35.231.810.014,45
2039	402.165.633,69	2.262.228.693,60	-1.860.063.059,91	-37.091.873.074,36
2040	390.850.332,22	2.253.417.541,19	-1.862.567.208,97	-38.954.440.283,33
2041	378.682.469,77	2.248.736.193,46	-1.870.053.723,69	-40.824.494.007,02
2042	366.435.682,16	2.234.599.602,24	-1.868.163.920,08	-42.692.657.927,10
2043	354.209.129,46	2.210.429.515,79	-1.856.220.386,33	-44.548.878.313,44
2044	342.038.441,52	2.176.819.753,94	-1.834.781.312,43	-46.383.659.625,86
2045	328.983.003,91	2.149.818.029,29	-1.820.835.025,38	-48.204.494.651,24
2046	314.236.763,78	2.141.378.077,95	-1.827.141.314,18	-50.031.635.965,42
2047	299.264.626,76	2.127.450.148,78	-1.828.185.522,01	-51.859.821.487,43
2048	285.153.212,47	2.092.649.227,97	-1.807.496.015,50	-53.667.317.502,94
2049	270.677.624,30	2.057.216.579,40	-1.786.538.955,10	-55.453.856.458,04
2050	255.406.698,06	2.027.699.816,33	-1.772.293.118,27	-57.226.149.576,31
2051	239.162.033,11	2.006.438.774,00	-1.767.276.740,89	-58.993.426.317,20
2052	223.170.180,74	1.976.261.761,93	-1.753.091.581,19	-60.746.517.898,39
2053	207.427.136,79	1.938.653.561,94	-1.731.226.425,16	-62.477.744.323,55
2054	192.461.083,20	1.887.947.283,84	-1.695.486.200,64	-64.173.230.524,19
2055	178.273.509,67	1.826.041.338,11	-1.647.767.828,44	-65.820.998.352,63
2056	165.117.363,70	1.751.502.760,21	-1.586.385.396,51	-67.407.383.749,14
2057	152.290.987,53	1.675.025.687,28	-1.522.734.699,76	-68.930.118.448,90
2058	139.603.261,29	1.599.913.094,31	-1.460.309.833,02	-70.390.428.281,92
2059	128.243.163,46	1.512.568.897,58	-1.384.325.734,13	-71.774.754.016,05
2060	117.642.878,42	1.421.677.080,50	-1.304.034.202,08	-73.078.788.218,13
2061	106.683.101,09	1.341.352.630,62	-1.234.669.529,53	-74.313.457.747,65
2062	96.612.930,81	1.257.186.719,19	-1.160.573.788,38	-75.474.031.536,03
2063	87.659.779,79	1.167.724.826,05	-1.080.065.046,26	-76.554.096.582,29

(continua)

(continuação)

2064	79.985.000,29	1.072.378.585,53	-992.393.585,24	-77.546.490.167,53
2065	72.814.530,03	980.673.650,18	-907.859.120,15	-78.454.349.287,68
2066	66.068.554,95	893.705.557,20	-827.637.002,24	-79.281.986.289,92
2067	59.743.306,54	811.611.218,72	-751.867.912,18	-80.033.854.202,10
2068	53.847.849,48	734.338.624,30	-680.490.774,81	-80.714.344.976,91
2069	48.378.016,59	661.921.146,14	-613.543.129,55	-81.327.888.106,47
2070	43.320.892,36	594.412.874,94	-551.091.982,58	-81.878.980.089,05
2071	38.666.056,26	531.767.627,83	-493.101.571,57	-82.372.081.660,62
2072	34.400.121,99	473.897.672,27	-439.497.550,28	-82.811.579.210,90
2073	30.506.387,98	420.671.052,90	-390.164.664,92	-83.201.743.875,82
2074	26.964.339,99	371.906.199,35	-344.941.859,36	-83.546.685.735,18
2075	23.750.189,82	327.376.761,25	-303.626.571,43	-83.850.312.306,61
2076	20.838.198,05	286.824.801,70	-265.986.603,65	-84.116.298.910,26
2077	18.202.790,66	249.984.632,45	-231.781.841,79	-84.348.080.752,05
2078	15.820.609,51	216.606.591,46	-200.785.981,95	-84.548.866.734,00
2079	13.671.954,26	186.472.674,24	-172.800.719,98	-84.721.667.453,98
2080	11.741.076,61	159.398.828,07	-147.657.751,46	-84.869.325.205,45
2081	10.015.315,07	135.226.928,68	-125.211.613,61	-84.994.536.819,06
2082	8.483.799,50	113.813.219,64	-105.329.420,14	-85.099.866.239,20
2083	7.136.031,18	95.013.432,50	-87.877.401,32	-85.187.743.640,52
2084	5.961.168,02	78.673.303,46	-72.712.135,43	-85.260.455.775,96
2085	4.946.540,27	64.612.882,15	-59.666.341,89	-85.320.122.117,85
2086	4.078.586,48	52.638.793,68	-48.560.207,20	-85.368.682.325,05
2087	3.343.769,85	42.557.600,35	-39.213.830,50	-85.407.896.155,54
2088	2.728.575,53	34.175.859,88	-31.447.284,36	-85.439.343.439,90
2089	2.218.956,27	27.292.350,70	-25.073.394,42	-85.464.416.834,32
2090	1.800.426,78	21.699.490,69	-19.899.063,91	-85.484.315.898,23
2091	1.458.872,61	17.194.817,37	-15.735.944,76	-85.500.051.842,99
2092	1.181.397,88	13.593.080,36	-12.411.682,48	-85.512.463.525,48
2093	956.712,24	10.731.884,11	-9.775.171,87	-85.522.238.697,35
2094	775.234,24	8.473.214,63	-7.697.980,39	-85.529.936.677,74
2095	628.935,29	6.701.189,62	-6.072.254,33	-85.536.008.932,07
2096	511.001,12	5.317.229,23	-4.806.228,11	-85.540.815.160,18
2097	415.557,80	4.236.214,97	-3.820.657,17	-85.544.635.817,34

FONTE: SUPREV - Superintendência de Previdência da Secretaria da Administração do Estado da Bahia - BAPREV, 19/01/2023

ESTADO DA BAHIA
RELATÓRIO RESUMIDO DA EXECUÇÃO ORÇAMENTÁRIA
DEMONSTRATIVO DA RECEITA DE ALIENAÇÃO DE ATIVOS E APLICAÇÃO DOS RECURSOS
ORÇAMENTOS FISCAL E DA SEGURIDADE SOCIAL
JANEIRO A DEZEMBRO DE 2022 / BIMESTRE NOVEMBRO - DEZEMBRO DE 2022

RREO - Anexo 11 (LRF, art.53, § 1º, inciso III)

Apresentação de valores em R\$ 1,00

RECEITAS	PREVISÃO ATUALIZADA (a)	RECEITAS REALIZADAS (b)	SALDO A REALIZAR (c) = (a - b)
RECEITAS DE CAPITAL - ALIENAÇÃO DE ATIVOS (I)	15.567.100,00	22.038.440,87	(6.471.340,87)
Receita de Alienação de Bens Móveis	6.935.200,00	12.515.958,43	(5.580.758,43)
Receita de Alienação de Bens Imóveis	8.615.900,00	9.515.631,31	(899.731,31)
Receita de Alienação de Bens Intangíveis	0,00	0,00	0,00
Receita de Rendimentos de Aplicações Financeiras	16.000,00	6.851,13	9.148,87

DESPESAS	DOTAÇÃO ATUALIZADA (d)	DESPESAS EMPENHADAS (e)	DESPESAS LIQUIDADAS	DESPESAS PAGAS (f)	DESPESAS INSCRITAS EM RESTOS A PAGAR NÃO PROCESSADOS	PAGAMENTO DE RESTOS A PAGAR (g)	SALDO (h) = (d - e)
APLICAÇÃO DOS RECURSOS DA ALIENAÇÃO DE ATIVOS (II)	28.854.615,00	9.462.755,62	8.626.247,17	8.626.247,17	836.508,45	3.478.851,00	19.391.859,38
Despesas de Capital	28.263.715,00	8.983.475,62	8.146.967,17	8.146.967,17	836.508,45	3.478.851,00	19.280.239,38
Investimentos	28.263.715,00	8.983.475,62	8.146.967,17	8.146.967,17	836.508,45	3.478.851,00	19.280.239,38
Inversões Financeiras	-	-	-	-	-	-	0,00
Amortização da Dívida	-	-	-	-	-	-	0,00
Despesas Correntes dos Regimes de Previdência	590.900,00	479.280,00	479.280,00	479.280,00	-	-	111.620,00
Regime Próprio dos Servidores Públicos	590.900,00	479.280,00	479.280,00	479.280,00	-	-	111.620,00

SALDO FINANCEIRO A APLICAR	EXERCÍCIO ANTERIOR (i)	DO EXERCÍCIO (j) = (Ib - (IIf+ IIg))	SALDO ATUAL (k) = (IIIi + IIIj)
VALOR (III)	12.307.692,55		9.933.342,70
			22.241.035,25

Fonte: FIPLAN/SEFAZ/SAF/COPAF, 17/01/2023 14:59:13

1 Durante o exercício, somente as despesas liquidadas são consideradas executadas. No encerramento do exercício, as despesas não liquidadas inscritas em restos a pagar não processados são também consideradas executadas. Dessa forma, para maior transparência, as despesas executadas estão segregadas em:

a) Despesas liquidadas, consideradas aquelas em que houve a entrega do material ou serviço, nos termos do art. 63 da Lei 4.320/64

b) Despesas empenhadas mas não liquidadas, inscritas em Restos a Pagar não processados, consideradas liquidadas no encerramento do exercício, por força do art. 35, inciso II da Lei 4.320/64.

DEMONSTRAÇÕES CONTÁBEIS CONSOLIDADAS DO ESTADO

(Com Relatórios da Lei de Responsabilidade Fiscal)

EXERCÍCIO
2022
GOVERNO DA BAHIA

ESTADO DA BAHIA
RELATÓRIO RESUMIDO DA EXECUÇÃO ORÇAMENTÁRIA
DEMONSTRATIVO DAS RECEITAS E DESPESAS PRÓPRIAS COM AÇÕES E SERVIÇOS PÚBLICOS DE SAÚDE
ORÇAMENTOS FISCAL E DA SEGURIDADE SOCIAL
JANEIRO A DEZEMBRO DE 2022 / BIMESTRE NOVEMBRO - DEZEMBRO DE 2022

RREO – ANEXO 12 (LC 141/2012, art. 35)

R\$ 1,00

RECEITAS RESULTANTES DE IMPOSTOS E TRANSFERÊNCIAS CONSTITUCIONAIS E LEGAIS	PREVISÃO INICIAL	PREVISÃO ATUALIZADA (a)	RECEITAS REALIZADAS	
			Até o Bimestre (b)	% (b/a) x 100
RECEITA DE IMPOSTOS (I)	31.572.265.000,00	37.538.784.462,00	38.497.578.805,94	102,55
Receta Resultante do Imposto sobre a Circulação de Mercadorias e Serviços de Transporte Interestadual e Intermunicipal e de Comunicação – ICMS	27.341.265.000,00	32.740.840.034,00	33.249.026.669,43	101,55
ICMS	26.199.600.000,00	31.571.175.034,00	32.310.796.435,10	102,34
Multas, Juros de Mora, Dívida Ativa e Outros Encargos do ICMS	156.000.000,00	184.000.000,00	231.650.524,99	125,90
Adicional de até 2% do ICMS destinado ao Fundo de Combate à Pobreza (ADCT, art. 82, §1º)	985.665.000,00	985.665.000,00	705.589.709,34	71,59
Receta Resultante do Imposto de Transmissão Causa Mortis e Doação de Bens e Direitos – ITCD	156.000.000,00	200.000.000,00	243.978.594,46	121,99
ITCD	153.000.000,00	197.000.000,00	237.416.988,07	120,52
Multas, Juros de Mora, Dívida Ativa e Outros Encargos do ITCD	3.000.000,00	3.000.000,00	6.561.606,39	218,72
Receta Resultante do Imposto sobre a propriedade de Veículos Automotores – IPVA	1.513.000.000,00	1.863.785.428,00	1.963.437.401,02	105,35
IPVA	1.422.000.000,00	1.714.781.391,00	1.784.949.511,21	104,09
Multas, Juros de Mora, Dívida Ativa e Outros Encargos do IPVA	91.000.000,00	149.004.037,00	178.487.889,81	119,79
Receta Resultante do Imposto sobre a Renda e Proventos de Qualquer Natureza Retido na Fonte – IRRF	2.562.000.000,00	2.734.159.000,00	3.041.136.141,03	111,23
RECEITA DE TRANSFERÊNCIAS CONSTITUCIONAIS E LEGAIS (II)	10.399.212.000,00	13.024.963.000,00	14.462.439.823,68	111,94
Cota-Parte FPE	10.136.242.000,00	12.770.893.010,00	14.246.901.496,96	111,56
Cota-Parte IPI-Exportação	253.970.000,00	253.970.000,00	215.490.340,40	84,85
Compensações Financeiras Provenientes de Impostos e Transferências Constitucionais	-	-	38.986,32	-
Desonerção ICMS (LC 87/96)	-	-	-	-
Outras	-	-	38.986,32	-
DEDUÇÕES DE TRANSFERÊNCIAS CONSTITUCIONAIS AOS MUNICÍPIOS (III)	7.408.892.500,00	9.736.011.500,00	9.171.205.525,19	94,20
PARCELA DO ICMS REPASSADA AOS MUNICÍPIOS (25%)	6.589.900.000,00	8.689.900.000,00	8.135.614.240,05	93,63
PARCELA DO IPVA REPASSADA AOS MUNICÍPIOS (50%)	756.900.000,00	983.619.000,00	981.718.700,54	99,81
PARCELA DA COTA-PARTE DO IPI-EXPORTAÇÃO REPASSADA AOS MUNICÍPIOS (25%)	63.492.500,00	63.492.500,00	53.872.584,60	84,85
TOTAL DAS RECEITAS RESULTANTES DE IMPOSTOS E TRANSFERÊNCIAS CONSTITUCIONAIS E LEGAIS - (IV) = (I) + (II) - (III)	34.553.584.500,00	40.827.635.972,00	43.788.804.104,43	107,25

DESPESAS COM AÇÕES E SERVIÇOS PÚBLICOS DE SAÚDE (ASPS) – POR SUBFUNÇÃO E CATEGORIA ECONÔMICA	DOTAÇÃO INICIAL	DOTAÇÃO ATUALIZADA (c)	DESPESAS EMPENHADAS		DESPESAS LIQUIDADAS		DESPESAS PAGAS		Inscritas em Restos a Pagar não Processados (g)
			Até o bimestre (d)	% (d/c) x 100	Até o bimestre (e)	% (e/c) x 100	Até o bimestre (f)	% (f/c) x 100	
ATENÇÃO BÁSICA (V)	90.930.000,00	112.089.632,00	109.932.778,47	98,08	109.603.129,09	97,78	102.415.919,80	91,37	7.516.858,67
Despesas Correntes	85.070.000,00	83.391.908,00	83.030.443,90	99,57	83.030.443,90	99,57	75.843.234,61	90,95	7.187.209,29
Despesas de Capital	5.860.000,00	28.697.724,00	26.902.334,57	93,74	26.572.685,19	92,60	26.572.685,19	92,60	329.649,38
ASSISTÊNCIA HOSPITALAR E AMBULATORIAL (VI)	2.879.163.800,00	4.293.337.509,00	4.236.199.291,96	96,67	4.085.997.036,36	95,17	4.026.111.749,14	93,78	210.077.542,82
Despesas Correntes	2.488.804.140,00	3.569.947.900,00	3.565.350.941,80	99,04	3.595.058.099,03	97,39	3.455.799.638,07	95,03	108.551.302,83
Despesas de Capital	190.499.660,00	693.489.609,00	670.838.350,16	96,73	579.940.948,33	83,63	569.312.110,17	82,09	101.526.239,99
SUPORTE PROFILÁTICO E TERAPÊUTICO (VII)	242.362.000,00	335.664.551,00	328.306.519,30	97,81	284.857.164,12	84,86	284.490.035,19	84,75	43.816.484,11
Despesas Correntes	227.107.000,00	334.725.077,00	327.367.070,48	97,80	284.462.945,44	97,80	284.095.816,51	84,87	43.271.253,97
Despesas de Capital	15.255.000,00	939.474,00	939.448,82	100,00	394.218,68	41,96	394.218,68	41,96	545.230,14
VIGILÂNCIA SANITÁRIA (VIII)	1.500.000,00	241.737,00	241.736,32	100,00	234.429,72	96,98	234.429,72	96,98	7.306,60
Despesas Correntes	-	9.883,00	9.882,50	99,99	9.882,50	99,99	9.882,50	99,99	-
Despesas de Capital	1.500.000,00	231.854,00	231.853,82	100,00	224.547,22	96,86	224.547,22	96,86	7.306,60
VIGILÂNCIA EPIDEMIOLÓGICA (IX)	33.754.000,00	60.222.692,00	58.964.507,75	97,91	58.738.667,64	97,54	58.738.667,64	97,54	225.840,11
Despesas Correntes	21.834.000,00	56.809.614,00	56.168.012,67	98,87	56.052.114,53	98,67	56.052.114,53	98,67	115.898,14
Despesas de Capital	11.920.000,00	3.413.078,00	2.796.495,08	81,93	2.686.553,11	78,71	2.686.553,11	78,71	109.941,97
ALIMENTAÇÃO E NUTRIÇÃO (X)	-	-	-	-	-	-	-	-	-
Despesas Correntes	-	-	-	-	-	-	-	-	-
Despesas de Capital	-	-	-	-	-	-	-	-	-
OUTRAS SUBFUNÇÕES (XI)	1.813.401.000,00	1.769.121.796,00	1.737.360.709,19	98,21	1.710.364.275,04	96,68	1.691.085.736,02	95,59	46.294.973,17
Despesas Correntes	1.471.711.000,00	1.700.103.957,00	1.677.822.132,07	98,59	1.654.645.247,42	97,33	1.635.368.708,40	95,19	42.455.423,67
Despesas de Capital	419.000,00	69.017.799,00	59.538.577,12	86,29	55.719.027,62	80,73	55.719.027,62	80,73	3.839.549,50
TOTAL (XII) = (V + VI + VII + VIII + IX + X + XI)	4.561.050.800,00	6.570.677.877,00	6.471.015.542,99	98,48	6.249.794.701,97	95,12	6.163.076.537,51	93,80	307.939.005,48

	DESPESAS EMPENHADAS (d)	DESPESAS LIQUIDADAS (e)	DESPESAS PAGAS (f)
APURAÇÃO DO CUMPRIMENTO DO LIMITE MÍNIMO PARA APLICAÇÃO EM ASPS			
Total das Despesas com ASPS (XIII) = (XII)	6.471.015.542,99	6.249.794.701,97	6.163.076.537,51
(-) Restos a Pagar Não Processados Inscritos Indevidamente no Exercício sem Disponibilidade Financeira (XIV)	-	-	-
(-) Despesas Custeadas com Recursos Vinculados à Parcela do Percentual Mínimo que não foi Aplicada em ASPS em Exercícios Anteriores (XV)	-	-	-
(-) Despesas Custeadas com Disponibilidade de Caixa Vinculada aos Restos a Pagar Cancelados (XVI)	-	-	-
(=) VALOR APLICADO EM ASPS (XVII) = (XIII - XIV - XV - XVI)	6.471.015.542,99	6.249.794.701,97	6.163.076.537,51
Despesa Mínima a ser Aplicada em ASPS (XVIII) = (IV) x 12% (LC 141/2012)			5.254.656.492,53
Despesa Mínima a ser Aplicada em ASPS (XVIII) = (IV) x % (Constituição Estadual)			5.254.656.492,53
Diferença entre o Valor Aplicado e a Despesa Mínima a ser Aplicada (XIX) = (XVII) (d ou e) - (XVIII)			1.218.359.050,46
Limite não Cumprido (XX) = (XIX) (Quando valor for inferior a zero)	0,00		
PERCENTUAL DA RECEITA DE IMPOSTOS E TRANSFERÊNCIAS CONSTITUCIONAIS E LEGAIS APLICADO EM ASPS (XVII / IV)*100 (mínimo de 12% conforme LC n° 141/2012 ou % da Constituição Estadual)	14,78	14,27	

CONTROLE DO VALOR REFERENTE AO PERCENTUAL MÍNIMO NÃO CUMPRIDO EM EXERCÍCIOS ANTERIORES PARA FINS DE APLICAÇÃO DOS RECURSOS VINCULADOS CONFORME ARTIGOS 25 E 26 DA LC 141/2012	LIMITE NÃO CUMPRIDO			
	Saldo Inicial (no exercício atual)	Despesas Custeadas no Exercício de Referência	Saldo Final (não aplicado)*	
	Empenhadas (i)	Liquidadas (j)	Pagos (k)	
			(l) = (h - (i ou j))	
Diferença de limite não cumprido em 2022 (saldo final = XXd)	-	-	-	
Diferença de limite não cumprido em 2021 (saldo inicial igual ao saldo final do demonstrativo do exercício anterior)	-	-	-	
Diferença de limite não cumprido em Exercícios Anteriores (saldo inicial igual ao saldo final do demonstrativo do exercício anterior)	-	-	-	
TOTAL DA DIFERENÇA DE LIMITE NÃO CUMPRIDO EM EXERCÍCIOS ANTERIORES (XXi)	-	-	-	

(continua)

(continuação)

EXECUÇÃO DE RESTOS A PAGAR										
EXERCÍCIO DO EMPENHO*	Valor Mínimo para aplicação em ASPS (m)	Valor aplicado em ASPS no exercício (n)	Valor aplicado além do limite mínimo (o) = (n - m), se < 0, então (o) = 0	Total inscrito em RP no exercício (p)	RPNP inscritos Indevidamente no Exercício sem Disponibilidade Financeira q = (XIVd)	Valor inscrito em RP considerado no Limite (r) = (p - (o + q)) se < 0, então (r) = 0	Total de RP pagos (s)	Total de RP a pagar (t)	Total de RP cancelados ou prescritos (u)	Diferença entre o valor aplicado além do limite e o total de RP cancelados (v) = (o + q) - (u)
Empenhos de 2022 (regra nova)	5.254.656.492,53	6.471.015.542,99	1.216.359.050,46	307.939.005,48	-	-	-	307.939.005,48	-	-
Empenhos de 2021 (regra nova)	4.685.534.556,29	5.356.788.917,76	671.234.361,47	350.273.946,28	-	-	310.162.574,22	8.265.635,66	31.845.736,40	639.388.625,07
Empenhos de 2020 (regra nova)	3.717.413.416,71	4.148.231.308,98	430.817.892,27	199.788.249,90	-	-	168.554.796,95	992.331,13	30.241.121,82	400.576.770,45
Empenhos de 2019	3.634.088.979,19	4.051.593.325,71	417.504.346,52	196.493.552,10	-	-	195.584.111,27	30.588,10	878.851,73	416.625.484,79
Empenhos de 2018 e anteriores	3.427.163.710,16	3.540.260.706,13	113.096.995,97	57.611.569,08	-	-	57.025.586,78	0,00	585.982,30	112.511.013,67
TOTAL DOS RESTOS A PAGAR CANCELADOS OU PRESCRITOS ATÉ O FINAL DO EXERCÍCIO ATUAL QUE AFETARAM O CUMPRIMENTO DO LIMITE (XXII) (soma dos saldos negativos da coluna "v")										0,00
TOTAL DOS RESTOS A PAGAR CANCELADOS OU PRESCRITOS ATÉ O FINAL DO EXERCÍCIO ANTERIOR QUE AFETARAM O CUMPRIMENTO DO LIMITE (XXIII) (valor informado no demonstrativo do exercício anterior)										0,00
TOTAL DOS RESTOS A PAGAR CANCELADOS OU PRESCRITOS NO EXERCÍCIO ATUAL QUE AFETARAM O CUMPRIMENTO DO LIMITE (XXIV) = (XXII - XXIII) (Artigo 24 § 1º e 2º da LC 141/2012)										0,00

CONTROLE DE RESTOS A PAGAR CANCELADOS OU PRESCRITOS CONSIDERADOS PARA FINS DE APLICAÇÃO DA DISPONIBILIDADE DE CAIXA CONFORME ARTIGO 24§ 1º e 2º DA LC 141/2012	RESTOS A PAGAR CANCELADOS OU PRESCRITOS				Saldo Final (não aplicado) ¹ (aa) = (w - (x + y))
	Saldo Inicial (w)	Despesas Custeadas no Exercício de Referência Empenhadas (x)	Liquidadas (y)	Pagas (z)	
Restos a pagar cancelados ou prescritos em 2022 a serem compensados (XXV) (saldo inicial = XXIV)	-	-	-	-	-
Restos a pagar cancelados ou prescritos em 2021 a serem compensados (XXVI) (saldo inicial igual ao saldo final do demonstrativo do exercício anterior)	-	-	-	-	-
Restos a pagar cancelados ou prescritos em exercícios anteriores a serem compensados (XXVII) (saldo inicial igual ao saldo final do demonstrativo do exercício anterior)	-	-	-	-	-
TOTAL DE RESTOS A PAGAR CANCELADOS OU PRESCRITOS A COMPENSAR (XXVIII)	-	-	-	-	-

RECEITAS ADICIONAIS PARA O FINANCIAMENTO DA SAÚDE NÃO COMPUTADAS NO CÁLCULO DO MÍNIMO	PREVISÃO INICIAL	PREVISÃO ATUALIZADA (a)	RECEITAS REALIZADAS	
			Até o Bimestre (b)	% (b/a) x 100
RECEITAS DE TRANSFERÊNCIAS PARA A SAÚDE (XXIX)	1.635.065.161,00	1.777.066.098,00	1.757.363.813,80	98,89
Proveniente da União	1.635.065.161,00	1.777.066.098,00	1.757.363.813,80	98,89
Proveniente dos Estados	-	-	-	-
Proveniente dos Municípios	-	-	-	-
RECEITA DE OPERAÇÕES DE CRÉDITO INTERNAS E EXTERNAS VINCULADAS A SAÚDE (XXX)	-	-	-	-
OUTRAS RECEITAS (XXXI)	33.653.839,00	34.482.411,00	90.263.675,25	261,77
TOTAL DE RECEITAS ADICIONAIS PARA FINANCIAMENTO DA SAÚDE (XXXII) = (XXX + XXX + XXXI)	1.668.719.000,00	1.811.548.509,00	1.847.627.489,05	101,99

DESPESAS COM SAÚDE POR SUBFUNÇÕES E CATEGORIA ECONÔMICA NÃO COMPUTADAS NO CÁLCULO DO MÍNIMO	DOTAÇÃO INICIAL	DOTAÇÃO ATUALIZADA (c)	DESPESAS EMPENHADAS		DESPESAS LIQUIDADAS		DESPESAS PAGAS		Inscritas em Restos a Pagar não Processados (g)
			Até o bimestre (d)	% (d/c) x 100	Até o bimestre (e)	% (e/c) x 100	Até o bimestre (f)	% (f/g) x 100	
ATENÇÃO BÁSICA (XXXIII)	150.000,00	450.002,00	27.237,82	6,05	27.237,82	6,05	27.237,82	6,05	-
Despesas Correntes	150.000,00	450.001,00	27.237,82	6,05	27.237,82	6,05	27.237,82	6,05	-
Despesas de Capital	-	1,00	-	-	-	-	-	-	-
ASSISTÊNCIA HOSPITALAR E AMBULATORIAL (XXXIV)	1.571.664.000,00	1.726.264.068,00	1.686.476.256,88	97,70	1.685.701.726,61	97,65	1.685.595.985,59	97,64	774.529,27
Despesas Correntes	1.566.969.000,00	1.706.775.593,00	1.676.654.799,59	98,24	1.676.156.625,74	98,21	1.676.050.782,72	98,20	498.173,85
Despesas de Capital	4.695.000,00	19.488.476,00	9.821.457,29	50,40	9.545.102,87	48,98	9.545.102,87	48,98	276.354,42
SUORTE PROFILÁTICO E TERAPÊUTICO (XXXV)	53.134.000,00	42.101.046,00	40.800.419,82	96,91	38.710.205,75	91,95	38.334.794,97	91,05	2.090.214,07
Despesas Correntes	53.134.000,00	40.767.651,00	40.209.499,65	96,63	38.339.765,48	94,04	37.966.071,90	93,13	1.869.734,17
Despesas de Capital	-	1.333.395,00	590.920,17	44,32	370.440,27	2,92	368.723,07	27,65	220.479,90
VIGILÂNCIA SANITÁRIA (XXXVI)	6.509.000,00	6.756.082,00	2.237.064,85	33,11	2.234.175,33	33,07	2.234.175,33	33,07	2.889,52
Despesas Correntes	5.141.000,00	5.388.082,00	1.791.134,99	33,24	1.788.245,47	33,19	1.788.245,47	33,19	2.889,52
Despesas de Capital	1.368.000,00	1.368.000,00	445.929,86	32,60	445.929,86	32,60	445.929,86	32,60	-
VIGILÂNCIA EPIDEMIOLÓGICA (XXXVII)	23.786.000,00	257.421.744,00	233.560.272,97	90,73	229.969.463,03	89,34	229.615.044,89	89,20	3.590.809,94
Despesas Correntes	20.946.000,00	238.701.960,00	230.538.814,04	96,58	226.948.004,10	95,08	226.593.585,96	94,93	3.590.809,94
Despesas de Capital	2.840.000,00	18.719.784,00	3.021.458,93	16,14	3.021.458,93	16,14	3.021.458,93	16,14	-
ALIMENTAÇÃO E NUTRIÇÃO (XXXVIII)	-	-	-	-	-	-	-	-	-
Despesas Correntes	-	-	-	-	-	-	-	-	-
Despesas de Capital	-	-	-	-	-	-	-	-	-
OUTRAS SUBFUNÇÕES (XXXIX)	38.516.000,00	58.136.072,00	51.631.598,88	88,81	51.296.381,49	88,24	51.282.136,64	88,21	335.217,39
Despesas Correntes	38.516.000,00	51.594.618,00	49.590.535,38	96,13	49.255.286,49	95,46	49.241.043,64	95,46	335.217,39
Despesas de Capital	-	6.551.454,00	2.041.063,50	31,15	2.041.093,00	31,15	2.041.093,00	31,15	-
TOTAL DAS DESPESAS NÃO COMPUTADAS NO CÁLCULO DO MÍNIMO (XL) = (XXXIII + XXXIV + XXXV + XXXVI + XXXVII + XXXVIII + XXXIX)	1.693.759.000,00	2.091.129.015,00	2.014.732.851,22	96,35	2.007.939.192,03	96,02	2.007.089.275,24	95,98	6.793.659,19

DESPESAS TOTAIS COM SAÚDE EXECUTADAS COM COM RECURSOS PRÓPRIOS E COM RECURSOS TRANSFERIDOS DE OUTROS ENTES	DOTAÇÃO INICIAL	DOTAÇÃO ATUALIZADA (c)	DESPESAS EMPENHADAS		DESPESAS LIQUIDADAS		DESPESAS PAGAS		Inscritas em Restos a Pagar não Processados (g)
			Até o bimestre (d)	% (e/c) x 100	Até o bimestre (e)	% (e/c) x 100	Até o bimestre (f)	% (f/g) x 100	
ATENÇÃO BÁSICA (XLI) = (V + XXXIII)	91.080.000,00	112.539.634,00	109.960.016,29	97,71	109.630.366,91	97,41	102.443.157,62	91,03	329.649,38
ASSISTÊNCIA HOSPITALAR E AMBULATORIAL (XLII) = (VI + XXXIV)	4.250.767.800,00	6.019.601.578,00	5.922.665.548,84	98,39	5.771.698.764,97	95,88	5.711.707.634,73	94,89	150.966.783,87
SUORTE PROFILÁTICO E TERAPÊUTICO (XLIII) = (VII + XXXV)	295.496.000,00	377.765.597,00	369.106.939,12	97,71	323.567.369,87	85,65	322.824.830,16	85,46	45.539.569,25
VIGILÂNCIA SANITÁRIA (XLIV) = (VIII + XXXVI)	8.509.000,00	8.997.819,00	2.478.801,17	35,42	2.468.605,05	35,28	2.468.605,05	35,28	10.186,12
VIGILÂNCIA EPIDEMIOLÓGICA (XLV) = (IX + XXXVII)	57.540.000,00	317.644.436,00	292.524.780,72	92,09	288.708.130,67	90,89	288.353.712,53	90,76	3.816.605,05
ALIMENTAÇÃO E NUTRIÇÃO (XLVI) = (X + XXXVIII)	-	-	-	-	-	-	-	-	-
OUTRAS SUBFUNÇÕES (XLVII) = (XI + XXXIX)	1.551.917.000,00	1.827.257.828,00	1.789.012.308,07	97,91	1.761.660.656,53	96,41	1.742.367.872,66	95,35	27.351.651,54
TOTAL DAS DESPESAS COM SAÚDE (XLVIII) = (XII + XL)	6.254.809.800,00	8.661.806.892,00	8.485.748.394,21	97,97	8.257.733.894,00	95,34	8.170.165.812,75	94,32	228.014.500,21
(c) Despesas executadas com recursos provenientes das transferências de recursos de outros entes ²	1.637.496.000,00	2.008.220.879,00	1.946.310.454,22	96,92	1.940.065.521,05	96,61	1.939.263.182,88	96,57	6.244.933,17
TOTAL DAS DESPESAS EXECUTADAS COM RECURSOS PRÓPRIOS (XLIX)	4.617.313.800,00	6.653.586.013,00	6.539.437.939,99	98,28	6.317.668.372,95	94,95	6.230.902.629,87	93,65	221.769.567,04

FONTE: FIPLAN/SEFAZ/SAF/COPAF - 17/01/2023 14:46:50

Notas:

¹Nas cinco primeiras bimestres do exercício, o acompanhamento será feito com base na despesa liquidada. No último bimestre do exercício, o valor deverá corresponder ao total da despesa empenhada.

²Até o exercício de 2018, o controle da execução dos restos a pagar considerava apenas os valores dos restos a pagar não processados (regra antiga). A partir do exercício de 2019, o controle da execução dos restos a pagar considera os restos a pagar processados e não processados (regra nova).

³Essas despesas são consideradas executadas pelo ente transferidor.

DEMONSTRAÇÕES CONTÁBEIS CONSOLIDADAS DO ESTADO

(Com Relatórios da Lei de Responsabilidade Fiscal)

ESTADO DA BAHIA												
RELATÓRIO RESUMIDO DA EXECUÇÃO ORÇAMENTÁRIA												
DEMONSTRATIVO DAS PARCERIAS PÚBLICO-PRIVADAS												
ORÇAMENTOS FISCAL E DA SEGURIDADE SOCIAL												
JANEIRO A DEZEMBRO DE 2022 / BIMESTRE NOVEMBRO E DEZEMBRO DE 2022												
RREO - Anexo 13 (Lei nº 11.079, de 30.12.2004, arts. 22, 25 e 28)												
											RS 1,00	
IMPACTOS DAS CONTRATAÇÕES DE PPP												
SALDO TOTAL EM 31 DE DEZEMBRO DO EXERCÍCIO ANTERIOR											SALDO FINAL	
											Até o Bimestre	
TOTAL DE ATIVOS											18.961.555.189,94	6.980.688.054,88
Ativos Constituídos pela SPE											18.961.555.189,94	6.980.688.054,88
TOTAL DE PASSIVOS											12.555.532.638,81	4.466.340.304,90
Obrigações decorrentes de Ativos Constituídos pela SPE											12.521.775.059,38	4.372.370.059,81
Provisões de PPP											-	-
Outros Passivos											33.757.579,43	93.970.245,09
ATOS POTENCIAIS PASSIVOS											9.813.828.807,08	10.155.338.428,10
Obrigações Contratadas											9.295.728.770,52	9.297.138.955,52
Riscos não Provisoriados											-	-
Garantias Concedidas											-	-
Outros Passivos Contingentes											518.100.036,56	858.199.472,58
DESPESAS DE PPP												
2021												
2022												
2023												
2024												
2025												
2026												
2027												
2028												
2029												
2030												
2031												
DO ENTE FEDERADO, EXCETO ESTATAIS NÃO DEPENDENTES (I) = (I.1 + I.2)	1.231.109.717,14	1.474.384.109,29	1.012.829.480,47	868.253.757,29	866.155.815,97	959.289.157,52	882.944.276,33	852.134.484,05	829.805.166,63	828.070.235,39	827.912.515,19	
Contratadas (I.1)	1.231.109.717,14	1.474.384.109,29	1.012.829.480,47	868.253.757,29	866.155.815,97	959.289.157,52	882.944.276,33	852.134.484,05	819.786.370,58	818.021.439,34	817.863.719,14	
Contrato nº 30/2010 - Hospital do Subúrbio	218.479.831,69	222.430.937,66	115.550.388,41	18.961.555.189,94	18.961.555.189,94	18.961.555.189,94	18.961.555.189,94	18.961.555.189,94	18.961.555.189,94	18.961.555.189,94	18.961.555.189,94	
Contrato nº 02/2010 - Arena Fonte Nova	361.164.713,09	122.897.505,10	129.512.238,71	129.512.238,71	129.512.238,71	129.512.238,71	129.512.238,71	129.512.238,71	32.378.059,68	68.321.848,43	68.321.848,43	
Contrato nº 35/2013 - Instituto Couto Maia	68.502.755,49	82.153.318,31	70.100.732,09	68.321.848,43	68.321.848,43	68.321.848,43	68.321.848,43	68.321.848,43	68.321.848,43	68.321.848,43	68.321.848,43	
Contrato nº 01/2013 - Metrô de Salvador e Lauro de Freitas	395.141.277,90	843.210.342,61	454.547.998,09	427.101.546,98	427.101.546,98	400.070.644,47	400.070.644,47	400.069.706,71	400.069.652,92	398.334.721,67	398.177.001,47	
Contrato nº 04/2015 - Diagnóstico por Imagem	122.294.177,48	126.897.185,70	153.480.908,83	153.480.908,83	153.480.908,83	101.082.856,62	89.837.214,35	89.837.214,35	89.837.214,35	89.837.214,35	89.837.214,35	
Contrato nº 001/2018 - Sistema BA-052	65.526.961,48	76.394.820,01	-	89.837.214,35	89.837.214,35	-	-	-	-	-	-	
Contrato nº 01/2019 - VLT	-	-	-	-	-	170.644.434,04	195.202.895,10	195.202.895,10	195.202.895,10	195.202.895,10	195.202.895,10	
Contrato nº 01/2020 - Sistema Rodoviário Ponte Salvador - Ilha de Itaparica	-	-	-	-	-	-	66.324.759,79	66.324.759,79	66.324.759,79	66.324.759,79	66.324.759,79	
A contratar (I.2)	-	-	-	-	-	-	-	-	10.048.796,05	10.048.796,05	10.048.796,05	
Aeroporto Costa do Descobrimento	-	-	-	-	-	-	-	-	10.048.796,05	10.048.796,05	10.048.796,05	
DAS ESTATAIS NÃO-DEPENDENTES (II) = (II.1 + II.2)	88.473.348,71	97.030.552,55	102.151.397,40	102.151.397,40	102.151.397,40	68.100.931,60	-	-	-	-	-	
Contratadas (II.1)	88.473.348,71	97.030.552,55	102.151.397,40	102.151.397,40	102.151.397,40	68.100.931,60	-	-	-	-	-	
Contrato nº 427/2006 - Emissário Submarino	88.473.348,71	97.030.552,55	102.151.397,40	102.151.397,40	102.151.397,40	68.100.931,60	-	-	-	-	-	
A contratar (II.2)	-	-	-	-	-	-	-	-	-	-	-	
TOTAL DAS DESPESAS DE PPP (III) = (I + II)	1.319.583.065,85	1.571.414.661,84	1.114.980.877,87	970.405.154,69	968.307.213,37	1.027.390.089,12	882.944.276,33	852.134.484,05	829.805.166,63	828.070.235,39	827.912.515,19	
RECETA CORRENTE LÍQUIDA (RCL) (IV)	45.445.462.102,68	55.345.564.180,74	55.236.177.546,77	55.127.007.107,83	55.018.052.436,62	54.909.313.106,69	54.800.788.692,44	54.692.478.769,10	54.584.382.912,74	54.476.500.700,37	54.368.311.709,45	
TOTAL DAS DESPESAS CONSIDERADAS PARA O LIMITE (I)	1.231.109.717,14	1.474.384.109,29	1.012.829.480,47	868.253.757,29	866.155.815,97	959.289.157,52	882.944.276,33	852.134.484,05	829.805.166,63	828.070.235,39	827.912.515,19	
TOTAL DAS DESPESAS CONSIDERADAS PARA O LIMITE / RCL (%) (V) = (I / IV)	2,71%	2,66%	1,83%	1,58%	1,57%	1,75%	1,61%	1,56%	1,52%	1,52%	1,52%	

NOTA:

a) **FUNDOS GARANTIDORES: FUNDO GARANTIDOR BAIANO DE PARCERIAS (FGBP).** Em outubro de 2013, o Governo do Estado da Bahia integralizou cotas no valor de R\$ 250.000.000,00 no FGBP, conforme Lei Estadual nº 12.610/12, alterada pela Lei nº 12.912/13.

FUNDO GARANTIDOR DE APORE DA PONTE (FGAP). O Governo do Estado da Bahia integralizou cotas no valor de R\$ 500.000.000,00 no FGAP, conforme Lei Estadual nº 14.290/21. O objetivo é garantir o pagamento dos aportes do contrato do Sistema Rodoviário Ponte Salvador – Ilha de Itaparica.

b) **ESTATAL NÃO DEPENDENTE.** Contrato de concessão administrativa nº 427/2006, celebrado em 27/12/2006, visando a Construção e Operação do Sistema de Disposição Oceânica do Jaguaribe. A Concessionária Jaguaribe S/A foi contratada pelo prazo de 18 anos. O valor da contraprestação mensal máxima a partir de dezembro de 2022, é de R\$ 8.512.616,45.

c) **ENTE FEDERADO.** Oito contratos celebrados até esta data:

1) Contrato de concessão administrativa nº 30/2010 para gestão e operação de unidade hospitalar denominada Hospital do Subúrbio, celebrado em 28/05/2010, com a concessionária PRODAL. A unidade passou a operar em setembro de 2010. A contraprestação mensal máxima, após Termo Aditivo (TA) nº 05, a partir de fevereiro de 2019, passou para R\$ 17.727.101,80. Em julho de 2020 foi assinado o TA nº 06 prorrogando o contrato por 1 ano e inserindo letras referente ao tratamento da Covid-19. O TA nº 07 contemplou a renovação do Hospital Subúrbio até dia 31.12.2021. O TA nº 08 contemplou indenização de valores dos serviços da emergência, bem como em decorrência de revisão dos custos dos serviços vinculados aos leitos Covid-19. O TA nº 09 contemplou a prorrogação do prazo contratual por mais 6 meses, até junho de 22. O TA nº 10 prorrogou o contrato por mais 12 meses, o que foi considerado neste relatório.

2) Contrato de concessão administrativa nº 02/2010, celebrado em 21/01/2010, visando a reconstrução e operação do Estádio Octávio Mangabeira (Fonte Nova), que compreende a demolição e reconstrução de estádio de futebol que sediou jogos da COPA 2014. A Concessionária Fonte Nova Negócios e Participações S.A foi contratada pelo período de 35 anos, sendo de 3 anos o prazo para execução das obras. O valor da contraprestação mensal, a partir de dezembro de 2020, é de R\$ 15.079.533,16. Após a celebração do TA nº 05, o prazo da concessão foi reduzido para março de 2028, uma parte dos financiamentos foram antecipados no valor de R\$ 196.851.415,97 na forma de empenho direto, resultando no novo valor da contraprestação mensal de R\$ 8.528.719,25, a partir de outubro de 2021. O TA nº 05 contemplou também o pagamento da peritagem no valor de R\$ 52.599.808,56 e da glosa de R\$ 6.446.044,68. O reajuste de dez/22 foi concedido pela SETRE.

3) Contrato de concessão administrativa nº 35/2013, celebrado em 20/05/2013, para a prestação de serviços não assistenciais precedida da construção da unidade hospitalar Instituto Couto Maia. A Concessionária Couto Maia Construções e Serviços Não Clínicos S/A foi contratada pelo período de 21 anos e 4 meses, sendo 1 ano e 4 meses de investimentos e realização de atividades pré-operacionais e 20 anos de operação. O hospital iniciou a operação em Julho/2018 já com operação plena (Termo Aditivo 4). Em junho de 2020, foi assinado o termo aditivo decorrente dos efeitos da pandemia da covid-19, a qual há previsão de duração de 6 meses de pagamento adicional e a Contraprestação, nesse período, passou para R\$ 72.223.595,88. Em seguida, a projeção do efeito da pandemia covid-19 foi estendida de nov/20 para setembro/21, com o valor passando a ser de R\$ 71.508.829,25. Em setembro de 2021, foi assinado o TA nº 8 que resultou em uma nova contraprestação anual máxima de R\$ 63.765.326,41 com vigência até nov/21. Após nov/21, o valor pago passou a ser conforme a contraprestação prevista no TA nº 04 reajustado. O valor da Contraprestação anual máxima passou a ser de R\$ 5.558.700,71, após o reajuste de jul/21 concedido pela SESAB. Em setembro de 2022, foi assinado o TA nº 9 que resultou em uma nova contraprestação anual máxima de R\$ 64.132.481,79, com vigência de out/21 até nov/21, uma nova contraprestação anual máxima de R\$ 63.152.609,52, com vigência de dez/21 até jan/22 e uma nova contraprestação anual máxima de R\$ 63.601.618,06, com vigência de fev/22 até dez/22 e a partir de janeiro de 2023, a contraprestação anual máxima passou a ser a contraprestação anual máxima prevista no TA nº 04 reajustado. Em seguida, foi assinado o TA nº 10 que acrescentou à contraprestação anual máxima de R\$ 1.617.439,90 até o fim do contrato bem como o pagamento de R\$ 16.439.748,17 a título de indenização relativo a investimentos realizados pela Concessionária, em serviços de obras e equipamentos e relativo ao OPEX de período retroativo. Em seguida, foi assinado o TA nº 11 que manteve a contraprestação anual máxima de R\$ 17.879.615,76, data base de julho de 2022, bem como previu que, a partir de julho de 2023, a contraprestação anual máxima passará a ser de R\$ 68.321.848,03, data base de julho de 2022, incluindo as alterações incorridas no TA nº 10.

4) Contrato de concessão patrocinada nº 01/2013, celebrado em 15/10/2013, para a implantação e operação do Sistema Metroriário do Metrô de Salvador e Lauro de Freitas. A Concessionária Companhia do Metrô de Salvador foi contratada pelo período de 30 (trinta) anos. Os valores das contraprestações principal e marginais foram contemplados. A partir de 2020, o valor do Déficit do Agente de Pagamento passou a ser contemplado no RREO, inclusive para a projeção das despesas de caráter continuado (mais de 2 exercícios), considerando a média dos valores incorridos nos últimos 12 meses. Foi considerado o déficit de demanda apurado pelo Verificador Independente até o momento. O TA nº 09 contemplou o sistema de pré-operação do Tramo III e o TA nº 10 contemplou a operação do Tramo III, com previsão de início em março de 2023 e previsão de WHI no sistema a partir de fevereiro de 2023.

5) Contrato de concessão administrativa nº 04/2015, celebrado em 02/02/2015, para a gestão e operação de serviço de apoio ao Diagnóstico por Imagem em uma Central de Imagem e em 12 Unidades Hospitalares integrantes da Rede Própria da Secretaria de Saúde do Estado. A Concessionária Rede Brasileira de Diagnóstico SPE S.A. foi contratada pelo período de 11 anos e 6 meses. O valor da Contraprestação mensal máxima após Termo Aditivo nº 04, passou a ser de R\$ 10.500.262,61, após o reajuste de jun/21 concedido pela SESAB. O Termo Aditivo nº 04, que contemplou a inclusão do Hospital Clériston Andrade, foi celebrado e para projeção, considerou-se o início da operação em janeiro de 2022 como premissa, o que resulta em uma nova contraprestação anual máxima de R\$ 13.946.917,92, data-base de junho de 2021.

6) Contrato de concessão patrocinada nº 001/2018, celebrado em 03/10/2018, para operação, manutenção e revitalização do Sistema Viário BA-052 e a construção da ponte travessia sobre o Rio São Francisco entre os municípios baianos de Xique-Xique e Barra. A Concessionária Estrada do Feijão S.A. foi contratada por um período de 20 anos. O valor da contraprestação anual máxima A é de R\$ 58.498.454,68, B é de R\$ 12.561.545,32, C é de R\$ 4.758.501,00 e D é de R\$ 4.138.406,02 (base fev/17). O aditivo nº 01 antecipo a entrega da ponte para o ano 4, e reduz o somente no ano inicial a Contraprestação anual B para R\$ 3.119.348,64. Os valores das CPMs foram reajustados em 7,38%. O reajuste do aporte foi autorizado pela SEINFRA. O cenário contemplado por este demonstrativo foi o de pagamento por aporte e a exclusão das contraprestações C e D, conforme previsto contratual.

7) Contrato de concessão patrocinada nº 01/2019, celebrado em 14/02/2019, da implantação e operação de VLT ou outro modal equivalente de transporte público sobre trilho ou guia que o sistema, estubele e guie, movido à propulsão elétrica e com capacidade de transporte de no mínimo 600 passageiros por composição. A Concessionária Metrogreen Skyrail Concessionária da Bahia S/A foi contratada por um período de 20 anos. O valor da contraprestação anual máxima é de R\$ 152.977.352,17. O Termo Aditivo nº 01 alterou prazos do início da operação, ampliou investimentos e estendeu o contrato para 35 anos. Há atrasos na execução da obra. Foi informado, via Processo administrativo SEI nº 013.1314.2022.0024432-18, pela Sedur, novo cronograma dos aportes e a previsão de pagamento das contraprestações a partir de 2026, que foi considerado na projeção. Os reajustes contratuais foram considerados na projeção.

8) Contrato de concessão patrocinada nº 001/2020, celebrado para a implantação e operação do Sistema Rodoviário Ponte Salvador – Ilha de Itaparica, com prazo contratual de 35 anos, com contraprestações mensais iniciadas no ano 6, cujo seu valor máximo anual é de R\$ 56.209.450.00. O reajuste de dez/20 foi apurado pela SEINFRA e inserido na projeção. A SEINFRA encaminhou documento com o reajuste de dez/21. Novo cronograma de aportes e de contraprestações foram fornecidos pela SEINFRA, por meio do processo SEI nº 013.1314.2022.0041389-19.

c) **ENTE FEDERADO.** Projetos em estruturação (consulta pública) até esta data:

9) Aeroporto da Costa do Descobrimento, com valores conforme publicado no Roadshow, realizado na B3 no dia 29 de novembro de 2022, disponível em <https://www.youtube.com/watch?v=EbdqE5NCYy0>. Os valores ainda podem sofrer alterações. Assumiu-se como permissa a assinatura do contrato em jun/2023.

c) **METODOLOGIA:** As despesas de PPP desse relatório consistem:

• Contraprestações de todos os contratos contabilizadas da seguinte forma:

• Executadas: os valores brutos (com tributos) das despesas após aplicação do desconto do indicador para o mês que já foi realizado.

• Projetadas: os valores das contraprestações máximas mensais (valor bruto com tributo e sem desconto do indicador) de acordo com o último reajuste publicado

• Em casos de reajustes ou revisões de indicadores já aplicados, caso ocorra em anos diferentes, os valores serão contabilizados conforme o regime de competência;

• Indentificações;

• Déficit de demanda;

• Déficit do agente de liquidação;

• Peritagem;

• Glosa;

• Empenho direto aos financiadores e

• Não foram considerados os valores de aporte de recursos;

ESTADO DA BAHIA
DEMONSTRATIVO SIMPLIFICADO DO RELATÓRIO RESUMIDO DA EXECUÇÃO ORÇAMENTÁRIA
ORÇAMENTOS FISCAL E DA SEGURIDADE SOCIAL
JANEIRO A DEZEMBRO DE 2022 / BIMESTRE NOVEMBRO-DEZEMBRO DE 2022

RREO - Anexo 14 (LRF, Art. 48)

R\$ 1,00

BALANÇO ORÇAMENTÁRIO	Até o Bimestre		
RECEITAS			
Previsão Inicial			52.835.335.473,00
Previsão Atualizada			71.704.400.788,00
Receitas Realizadas			71.667.009.738,26
Déficit Orçamentário			-
Saldos de Exercícios Anteriores (Utilizados para Créditos Adicionais)			7.409.016.432,00
DESPESAS			
Dotação Inicial			52.835.335.473,00
Créditos Adicionais			26.278.081.747,00
Dotação Atualizada			79.113.417.220,00
Despesas Empenhadas			71.281.214.438,99
Despesas Liquidadas			69.862.398.817,69
Despesas Pagas			69.295.641.918,79
Superávit Orçamentário			385.795.299,27
DESPESAS POR FUNÇÃO/SUBFUNÇÃO			
Despesas Empenhadas			71.281.214.438,99
Despesas Liquidadas			69.862.398.817,69
RECEITA CORRENTE LÍQUIDA - RCL			
Receita Corrente Líquida			55.345.564.180,74
Receita Corrente Líquida Ajustada para Cálculo dos Limites de Endividamento			55.311.500.975,11
Receita Corrente Líquida Ajustada para Cálculo dos Limites da Despesa com Pessoal			55.298.488.312,14
RECEITAS E DESPESAS DO REGIME PRÓPRIO DE PREVIDÊNCIA DOS SERVIDORES E DO SISTEMA DE PROTEÇÃO SOCIAL DOS MILITARES			
Fundo em Capitalização (PLANO PREVIDENCIÁRIO)			
Receitas Previdenciárias Realizadas			614.225.965,08
Despesas Previdenciárias Empenhadas			614.285.769,78
Despesas Previdenciárias Liquidadas			614.285.769,78
Despesas Previdenciárias Pagas			614.023.125,50
Resultado Previdenciário			(59.804,70)
Fundo em Repartição (PLANO FINANCEIRO)			
Receitas Previdenciárias Realizadas			3.911.883.799,75
Despesas Previdenciárias Empenhadas			7.685.578.789,32
Despesas Previdenciárias Liquidadas			7.685.578.789,32
Despesas Previdenciárias Pagas			7.615.217.840,75
Resultado Previdenciário			(3.773.694.989,57)
Sistema de Proteção Social dos Militares - Inativos e Pensionistas			
Receitas Realizadas			567.029.389,11
Despesas Empenhadas			2.820.746.287,87
Despesas Liquidadas			2.820.746.287,87
Despesas Pagas			2.782.177.889,83
Resultado Associado às Pensões e aos Inativos Militares			(2.253.716.898,76)
RESULTADOS PRIMÁRIO E NOMINAL	Meta Fixada no Anexo de Metas Fiscais da LDO	Resultado Apurado Até o Bimestre	% em Relação à Meta
	(a)	(b)	(b/a)
Resultado Primário - Acima da Linha	(60.282.000)	942.051.298,53	(1.562,74)
Resultado Nominal - Acima da Linha	(742.966.000,00)	1.789.954.104,76	(240,92)

(continua)

DEMONSTRAÇÕES CONTÁBEIS CONSOLIDADAS DO ESTADO

(Com Relatórios da Lei de Responsabilidade Fiscal)

EXERCÍCIO
2022
GOVERNO DA BAHIA

(continuação)

RESTOS A PAGAR POR PODER E MINISTÉRIO PÚBLICO	Inscrição	Cancelamento Até o Bimestre	Pagamento Até o Bimestre	Saldo a Pagar
RESTOS A PAGAR PROCESSADOS	429.041.455,03	8.681.003,27	398.967.852,95	21.392.598,81
Poder Executivo	416.723.858,30	8.622.790,60	386.840.376,90	21.260.690,80
Poder Legislativo	11.892.323,54	38.634,03	11.804.038,63	49.650,88
Poder Judiciário	135.748,66	19.570,86	67.570,23	48.607,57
Ministério Público	246.686,80	7,78	213.762,06	32.916,96
Defensoria Pública	42.837,73	-	42.105,13	732,60
RESTOS A PAGAR NÃO-PROCESSADOS	1.476.070.407,61	364.715.397,94	1.109.838.772,13	1.516.237,54
Poder Executivo	1.429.130.382,09	350.468.654,36	1.077.151.600,20	1.510.127,53
Poder Legislativo	6.821.842,49	1.807.194,71	5.014.647,78	-
Poder Judiciário	29.345.573,46	6.567.713,67	22.771.749,78	6.110,01
Ministério Público	3.097.522,62	419.145,78	2.678.376,84	-
Defensoria Pública	7.675.086,95	5.452.689,42	2.222.397,53	-
TOTAL	1.905.111.862,64	373.396.401,21	1.508.806.625,08	22.908.836,35
DESPESAS COM MANUTENÇÃO E DESENVOLVIMENTO DO ENSINO	Valor Apurado Até o Bimestre	Limites Constitucionais Anuais		
		% Mínimo a Aplicar no Exercício	% Aplicado Até o Bimestre	
Mínimo Anual de <18% / 25%> das Receitas de Impostos na Manutenção e Desenvolvimento do Ensino	12.069.134.212,86	25%		27,51
Mínimo Anual de 70% do FUNDEB na Remuneração dos Profissionais da Educação Básica	3.913.023.971,24	70%		72,43
Percentual de 50% da Complementação da União ao FUNDEB (VAAT) na Educação Infantil	-	50%		-
Mínimo de 15% da Complementação da União ao FUNDEB (VAAT) em Despesas de Capital	-	15%		-
RECEITAS DE OPERAÇÕES DE CRÉDITO E DESPESAS DE CAPITAL	Valor Apurado no Exercício	Saldo não realizado		
Receita de Operação de Crédito	933.448.060,62	1.999.422.921,38		
Despesa de Capital Líquida	13.083.572.071,62	3.695.686.263,03		
PROJEÇÃO ATUARIAL DOS REGIMES DE PREVIDÊNCIA E DO SISTEMA DE PROTEÇÃO SOCIAL DOS MILITARES	Exercício	10º Exercício	20º Exercício	35º Exercício
Fundo em Capitalização (Plano Previdenciário)				
Receitas Previdenciárias	614.225.965,08	1.100.765.089,66	1.192.167.335,82	1.347.509.443,52
Despesas Previdenciárias	614.285.769,78	153.553.785,59	1.038.134.995,22	1.732.324.051,80
Resultado Previdenciário	(59.804,70)	947.211.304,07	154.032.340,61	(384.814.608,28)
Fundo em Repartição (Plano Financeiro)				
Receitas Previdenciárias	3.911.883.799,75	1.291.469.637,66	406.742.972,76	143.557.803,14
Despesas Previdenciárias	7.685.578.789,32	10.713.235.972,36	9.924.980.154,19	6.844.633.211,15
Resultado Previdenciário	(3.773.694.989,57)	(9.421.766.334,70)	(9.518.237.181,43)	(6.701.075.408,01)
Pensões e Inativos Militares				
Receitas de Contribuições	567.029.389,11	465.587.099,25	366.435.682,16	152.290.987,53
Despesas com Pensões e Inativos	2.820.746.287,87	2.309.771.200,82	2.234.599.602,24	1.675.025.687,28
Resultado Associado às Pensões e aos Inativos Militares	(2.253.716.898,76)	(1.844.184.101,57)	(1.868.163.920,08)	(1.522.734.699,76)
RECEITA DA ALIENAÇÃO DE ATIVOS E APLICAÇÃO DOS RECURSOS	Valor Apurado no Exercício	Saldo a Realizar		
Receita de Capital Resultante da Alienação de Ativos	22.038.440,87	(6.471.340,87)		
Aplicação dos Recursos da Alienação de Ativos	9.462.755,62	19.391.859,38		
DESPESAS COM AÇÕES E SERVIÇOS PÚBLICOS DE SAÚDE	Valor apurado Até o Bimestre	Limite Constitucional Anual		
		% Mínimo a Aplicar no Exercício	% Aplicado Até o Bimestre	
Despesas com Ações e Serviços Públicos de Saúde executadas com recursos de impostos	6.471.015.542,99	12%		14,78
DESPESAS DE CARÁTER CONTINUADO DERIVADAS DE PPP	Valor Apurado no Exercício Corrente			
Total das Despesas Consideradas para o Limite / RCL (%)				2,66

FONTE: FIPLAN/SEFAZ/SAF/COPAF, 23/01/2023 17:00 Referência: Processo nº 013.1334.2023.0003744-50 SEI nº 00060981923

Antonio Humberto Novais de Paula
Superintendente SAF

Ilan Nogueira de Oliveira Santana
Coordenador Geral COPAF

Manuel Roque dos Santos Filho
Diretor DICOP

Murilo Carneiro da Costa
Diretor DEPAT

GOVERNO DO ESTADO DA BAHIA
RELATÓRIO RESUMIDO DA EXECUÇÃO ORÇAMENTÁRIA
DEMONSTRATIVO DA EXECUÇÃO DAS DESPESAS POR EMENDAS INDIVIDUAIS DOS DEPUTADOS ESTADUAIS
JANEIRO A DEZEMBRO DE 2022 / BIMESTRE NOVEMBRO - DEZEMBRO DE 2022

Emenda Constitucional Nº 018 / BA - 30/01/14

R\$ 1,00

DEPUTADO ESTADUAL	DOTAÇÃO INICIAL	DOTAÇÃO ATUAL	DESPESAS EMPENHADAS	%	DESPESAS LIQUIDADAS	%	%	SALDO A LIQUIDAR
	(a)	(b)	(c)	(c/b)	(d)	(d/b)	(d/total d)	(b-d)
PROVISÃO PARA EMENDA PARLAMENTAR	15.880.316,00	8.712.897,00	-	-	-	-	-	8.712.897,00
Aderbal Caldas	1.688.200,00	1.984.080,00	1.287.626,52	64,90	1.268.303,30	63,92	3,27	715.776,70
Adolfo Menezes	1.746.020,00	1.746.020,00	1.067.824,00	61,16	1.052.074,00	60,26	2,71	693.946,00
Alan Sanches	1.963.400,00	1.963.400,00	1.050.000,00	53,48	1.050.000,00	53,48	2,71	913.400,00
Bira Coroa	1.703.180,00	1.984.080,00	1.386.379,57	69,88	1.245.076,25	62,75	3,21	739.003,75
Carlos Geilson	1.984.080,00	1.984.080,00	1.498.844,77	75,54	881.099,33	44,41	2,27	1.102.980,67
Carlos Ubaldino	1.784.900,00	1.784.900,00	1.250.672,60	70,07	1.013.223,72	56,77	2,61	771.676,28
Euclides Fernande	1.688.060,00	1.688.060,00	657.937,50	38,98	644.650,00	38,19	1,66	1.043.410,00
Fabrcio Falcão	1.849.780,00	1.849.780,00	1.323.712,67	71,56	1.321.740,06	71,45	3,41	528.039,94
Fátima Nunes	1.812.800,00	1.882.800,00	1.115.778,12	59,26	963.528,12	51,18	2,49	919.271,88
Ivana Bastos	1.690.020,00	1.984.080,00	801.772,50	40,41	618.414,28	31,17	1,60	1.365.665,72
José de Arimatéia	1.478.300,00	1.984.080,00	1.363.172,22	68,71	1.320.374,22	66,55	3,41	663.705,78
Jurandy Oliveira	1.692.500,00	1.984.067,00	882.347,20	44,47	754.350,54	38,02	1,95	1.229.716,46
Luiz Augusto	1.699.880,00	1.699.880,00	-	-	-	-	-	1.699.880,00
Marcelino Galo	1.688.060,00	1.688.060,00	253.841,39	15,04	201.168,39	11,92	0,52	1.486.891,61
Maria del Carmen	1.688.060,00	1.688.060,00	1.265.765,16	74,98	953.780,17	56,50	2,46	734.279,83
Marquinho Viana	1.688.060,00	1.688.060,00	1.140.953,43	67,59	669.460,01	39,66	1,73	1.018.599,99
Neusa Cadore	1.688.453,00	1.984.080,00	612.532,06	30,87	285.010,71	14,36	0,74	1.699.069,29
Paulo Rangel	1.688.580,00	1.688.580,00	269.086,57	15,94	93.959,96	5,56	0,24	1.594.620,04
Pedro Tavares	1.744.900,00	1.744.900,00	1.075.635,93	61,64	1.075.635,93	61,64	2,78	669.264,07
Reinaldo Braga	1.697.600,00	1.697.600,00	159.082,56	9,37	84.082,56	4,95	0,22	1.613.517,44
Roberto Carlos	1.928.400,00	1.983.400,00	378.400,00	19,08	325.900,00	16,43	0,84	1.657.500,00
Rogério Andrade	1.691.200,00	1.691.200,00	425.678,52	25,17	391.331,52	23,14	1,01	1.299.868,48
Rosemberg Pinto	1.950.200,00	1.950.200,00	1.252.869,45	64,24	863.414,45	44,27	2,23	1.086.785,55
Sandro Régis	1.650.600,00	1.650.600,00	135.000,00	8,18	-	-	-	1.650.600,00
Tom Araújo	1.689.700,00	1.689.700,00	1.092.293,99	64,64	936.581,89	55,43	2,42	753.118,11
Zé Raimundo	1.688.060,00	1.984.060,00	1.516.077,89	76,41	1.435.082,64	72,33	3,70	548.977,36
Alan Castro	1.984.080,00	1.984.080,00	1.373.786,62	69,24	1.154.403,76	58,18	2,98	829.676,24
Alex da Platã	1.756.000,00	1.979.600,00	1.632.467,52	82,46	1.396.217,52	70,53	3,60	583.382,48
Alex Lima	1.691.500,00	1.691.500,00	992.087,88	58,65	974.536,27	57,61	2,51	716.963,73
Antonio Junior	1.830.896,00	1.830.896,00	1.276.456,87	69,72	1.118.956,87	61,12	2,89	711.939,13
Bobó	1.688.060,00	1.984.080,00	1.029.380,00	51,88	773.770,50	39,00	2,00	1.210.309,50
David Rios	1.974.080,00	1.974.080,00	1.050.000,00	53,19	803.500,00	40,70	2,07	1.170.580,00
Eduardo Salles	1.700.400,00	1.700.400,00	1.372.652,13	80,73	1.154.207,70	67,88	2,98	546.192,30
Fabiola Mansur	1.695.800,00	1.895.800,00	1.062.428,69	56,04	1.058.678,69	55,84	2,73	837.121,31
Luciano Filho	1.691.600,00	1.691.600,00	202.211,27	11,95	27.976,27	1,65	0,07	1.663.623,73
Robinho	1.718.220,00	1.718.220,00	160.790,79	9,36	141.567,79	8,24	0,37	1.576.652,21
Soldado Prisco	1.972.000,00	1.972.000,00	60.417,15	3,06	59.960,25	3,04	0,15	1.912.039,75
Vitor Bonfim	1.746.800,00	1.746.800,00	1.156.484,64	66,21	1.051.484,64	60,19	2,71	695.315,36
Zó	1.742.200,00	1.742.200,00	1.099.792,00	63,13	1.078.792,00	61,92	2,78	663.408,00
Ângelo Almeida	1.729.800,00	1.984.080,00	1.194.009,60	60,18	1.176.214,60	59,28	3,03	807.865,40
Mirela Macedo	1.751.780,00	1.751.780,00	459.750,54	26,24	353.322,04	20,17	0,91	1.398.457,96
Samuel Júnior	1.756.800,00	1.756.800,00	-	-	-	-	-	1.756.800,00
Capitão Alden	1.723.800,00	1.984.080,00	1.493.804,99	75,29	1.407.114,02	70,92	3,63	576.965,98
Dal	1.689.100,00	1.689.100,00	992.640,22	58,77	972.694,61	57,59	2,51	716.405,39
Diego Coronel	1.690.600,00	1.842.600,00	1.192.844,03	64,74	1.128.675,59	61,25	2,91	713.924,41

(continua)

(continuação)

Eduardo Alencar	1.728.800,00	1.728.800,00	983.325,22	56,88	737.243,00	42,64	1,90	991.557,00
Hilton Coelho	1.709.815,00	1.984.080,00	477.316,97	24,06	259.960,98	13,10	0,67	1.724.119,02
Jacó	1.711.900,00	1.984.080,00	1.714.608,15	86,42	1.174.602,84	59,20	3,03	809.477,16
Junior Muniz	1.702.700,00	1.702.700,00	121.149,64	7,12	4.124,14	0,24	0,01	1.698.575,86
Jurailton Santos	200.000,00	1.984.080,00	818.152,04	41,24	406.095,10	20,47	1,05	1.577.984,90
Jusmari Oliveira	1.750.440,00	1.984.080,00	393.861,24	19,85	271.750,52	13,70	0,70	1.712.329,48
Katia Oliveira	1.691.280,00	1.691.280,00	565.585,26	33,44	323.660,09	19,14	0,84	1.367.619,91
Laerte Do Vando	1.838.000,00	1.984.080,00	726.244,96	36,60	528.817,02	26,65	1,36	1.455.262,98
Marcelinho Veiga	1.885.800,00	1.984.080,00	238.060,00	12,00	238.060,00	12,00	0,61	1.746.020,00
Niltinho	1.709.040,00	1.709.040,00	150.519,33	8,81	114.919,33	6,72	0,30	1.594.120,67
Olivia Santana	1.692.200,00	1.984.080,00	708.649,01	35,72	617.947,40	31,15	1,59	1.366.132,60
Osni Cardoso	1.688.220,00	1.688.220,00	75.811,40	4,49	19.566,40	1,16	0,05	1.668.653,60
Robinson Almeida	1.688.060,00	1.984.080,00	1.471.076,40	74,14	1.382.085,70	69,66	3,57	601.994,30
Talita Oliveira	1.984.080,00	1.984.080,00	148.272,60	7,47	48.318,60	2,44	0,12	1.935.761,40
Tum	1.984.080,00	1.984.080,00	698.262,00	35,19	698.262,00	35,19	1,80	1.285.818,00
Tiago Correia	1.963.400,00	1.963.400,00	1.050.000,00	53,48	1.050.000,00	53,48	2,71	913.400,00
Paulo Câmara	1.691.600,00	1.691.600,00	22.576,92	1,33	1.576,92	0,09	0,00	1.690.023,08
Josafá Marinho	1.700.800,00	1.700.800,00	930.652,70	54,72	738.945,54	43,45	1,91	961.854,46
Total das DESPESAS por Emendas dos Deputados (I)	124.997.040,00	124.997.040,00	52.359.413,40	40,76	43.896.250,75	34,39	100,00	81.100.789,25
RECEITA CORRENTE LÍQUIDA do Exercício Anterior - RCL								37.877.609.907,56
% da DESPESAS sobre a RCL [(I) / RCL]	0,33	0,33	0,14		0,12			0,21

FONTE: FIPLAN/SEFAZ/SAF/COPAF - 19/01/2023 15:40:08

GOVERNO DO ESTADO DA BAHIA
RELATÓRIO RESUMIDO DA EXECUÇÃO ORÇAMENTÁRIA
DEMONSTRATIVO DA EXECUÇÃO DAS DESPESAS POR EMENDAS INDIVIDUAIS DOS DEPUTADOS ESTADUAIS
JANEIRO A DEZEMBRO DE 2022 / BIMESTRE NOVEMBRO - DEZEMBRO DE 2022

Emenda Constitucional Nº 018 / BA - 30/01/14

R\$ 1.00

DEPUTADO ESTADUAL	EXECUÇÃO DOS RESTOS A PAGAR DAS EMENDAS INDIVIDUAIS DOS DEPUTADOS ESTADUAIS											SALDO TOTAL (c) = (a) + (b)
	RESTOS A PAGAR PROCESSADOS					RESTOS A PAGAR NÃO PROCESSADOS						
	INSCRITOS		PAGOS	CANCELADOS	SALDOS (a)	INSCRITOS		LIQUIDADOS	PAGOS	CANCELADOS		
EM EXERCÍCIOS ANTERIORES	EM 31 DE DEZEMBRO DE 2021	EM EXERCÍCIOS ANTERIORES				EM 31 DE DEZEMBRO DE 2021						
EP Dep. ADERBAL CALDAS	-	-	-	-	-	-	1.098.679,50	1.098.679,50	1.098.679,50	-	-	-
EP Dep. ADOLFO MENEZES	-	-	-	-	-	-	673.254,30	673.254,30	673.254,30	-	-	-
EP Dep. ALAN CASTRO	-	-	-	-	-	-	1.056.080,00	1.056.080,00	1.056.080,00	-	-	-
EP Dep. ALAN SANCHES	-	-	-	-	-	-	920.000,00	920.000,00	920.000,00	-	-	-
EP Dep. ALEX DA PIATÁ	-	56.640,00	56.640,00	-	-	-	770.000,00	770.000,00	770.000,00	-	-	-
EP Dep. ALEX LIMA	-	300.000,00	300.000,00	-	-	-	871.776,16	871.776,16	871.776,16	-	-	-
EP Dep. ÂNGELA SOUSA	251,59	-	251,59	-	-	-	-	-	-	-	-	-
EP Dep. ÂNGELO ALMEIDA	-	530.000,00	530.000,00	-	-	-	896.602,90	896.602,90	896.602,90	-	-	-
EP Dep. ANTONIO JUNIOR	-	-	-	-	-	-	1.540.080,00	1.540.080,00	1.540.080,00	-	-	-
EP Dep. BIRA COROÁ	-	-	-	-	-	-	-	-	-	-	-	-
EP Dep. BOBO	-	-	-	-	-	-	765.328,00	765.328,00	765.328,00	-	-	-
EP Dep. CAPITÃO ALDEN	-	145.010,44	145.010,44	-	-	-	885.280,70	884.386,10	884.386,10	894,60	-	-
EP Dep. CARLOS GEILSON	-	99.697,60	99.697,60	-	-	-	856.080,00	856.080,00	856.080,00	-	-	-
EP Dep. CARLOS UBALDINO	1.981,04	-	-	-	1.981,04	-	-	-	-	-	-	1.981,04
EP Dep. DAL	-	96.055,90	96.055,90	-	-	-	1.060.080,00	1.060.080,00	1.060.080,00	-	-	-
EP Dep. DAVID RIOS	-	-	-	-	-	-	762.108,20	699.608,20	699.608,20	62.500,00	-	-
EP Dep. DIEGO CORONEL	-	447.464,00	447.464,00	-	-	-	659.540,45	659.540,45	659.540,45	-	-	-
EP Dep. EDUARDO ALENCAR	-	1.990,00	1.990,00	-	-	-	793.310,40	780.810,40	780.810,40	12.500,00	-	-
EP Dep. EDUARDO SALLES	-	26.009,60	26.009,60	-	-	-	770.000,00	770.000,00	770.000,00	-	-	-
EP Dep. EUCLIDES FERNANDE	-	-	-	-	-	-	376.185,64	363.685,64	363.685,64	12.500,00	-	-
EP Dep. FABIOLA MANSUR	-	205.000,00	205.000,00	-	-	-	525.493,88	525.493,88	525.493,88	-	-	-
EP Dep. FABRÍCIO FALCÃO	1.667,60	176.695,40	176.695,40	-	1.667,60	-	796.805,14	796.805,14	796.805,14	-	-	1.667,60
EP Dep. FÁTIMA NUNES	-	100.038,98	100.038,98	-	-	-	462.858,84	411.689,59	411.689,59	51.169,25	-	-
EP Dep. HILTON COELHO	-	-	-	-	-	-	131.564,92	74.557,08	74.557,08	57.007,84	-	-
EP Dep. IVANA BASTOS	-	579.818,00	579.818,00	-	-	-	721.080,00	721.080,00	721.080,00	-	-	-
EP Dep. JACÓ	-	150.000,00	150.000,00	-	-	-	890.029,20	890.029,20	890.029,20	-	-	-
EP Dep. JÂNIO NATAL	657,98	-	-	-	657,98	-	618.434,28	605.934,28	605.934,28	12.500,00	-	657,98
EP Dep. JOSAFÁ MARINHO	-	147.492,00	147.492,00	-	-	-	726.936,55	726.936,55	726.936,55	-	-	-
EP Dep. JOSÉ DE ARIMATEIA	-	14.065,00	14.065,00	-	-	-	994.622,40	994.622,40	994.622,40	-	-	-
EP Dep. JUNIOR MUNIZ	-	45.750,00	45.750,00	-	-	-	1.078.333,78	1.078.333,78	1.078.333,78	-	-	-
EP Dep. JURAILTON SANTOS	-	153.964,40	153.964,40	-	-	-	695.000,00	695.000,00	695.000,00	-	-	-
EP Dep. JURANDY OLIVEIRA	-	274.738,00	274.738,00	-	-	-	342.520,75	342.520,75	342.520,75	-	-	-
EP Dep. JUSMARI OLIVEIRA	-	-	-	-	-	-	581.185,64	568.685,64	568.685,64	12.500,00	-	-
EP Dep. KÁTIA OLIVEIRA	-	90.000,00	90.000,00	-	-	-	450.000,00	450.000,00	450.000,00	-	-	-
EP Dep. LAERTE DO VANDO	-	-	-	-	-	-	500.739,48	413.239,48	413.239,48	87.500,00	-	-
EP Dep. LUCIANO FILHO	-	-	-	-	-	-	1.105.719,90	1.105.719,90	1.105.719,90	-	-	-
EP Dep. LUIZ AUGUSTO	843,89	-	-	-	843,89	-	-	-	-	-	-	843,89
EP Dep. MARCELINHO VEIGA	-	-	-	-	-	-	1.303.609,05	1.303.609,05	1.303.609,05	-	-	-
EP Dep. MARCELINO GALO	-	245.972,00	245.972,00	-	-	-	703.609,05	703.609,05	703.609,05	-	-	-
EP Dep. MARCELO NILO	4.044,10	-	4.044,10	-	-	-	-	-	-	-	-	-
EP Dep. MARIA DEL CARMEN	-	-	-	-	-	-	263.035,02	250.535,02	250.535,02	12.500,00	0,00	-
EP Dep. MARQUINHO VIANA	2.205,46	-	-	-	2.205,46	-	1.084.229,00	1.084.229,00	1.084.229,00	-	-	2.205,46
EP Dep. MIRELA MACEDO	-	-	-	-	-	-	316.390,24	303.890,24	303.890,24	12.500,00	-	-
EP Dep. NELSON LEAL	-	-	-	-	-	-	751.388,42	751.388,42	751.388,42	-	-	-
EP Dep. NEUSA CADORE	-	63.588,20	63.588,20	-	-	-	674.897,15	674.897,15	674.897,15	-	-	-
EP Dep. NILTINHO	-	206.328,00	206.328,00	-	-	-	865.354,37	865.354,37	865.354,37	-	-	-
EP Dep. OLÍVIA SANTANA	-	-	-	-	-	-	771.663,15	771.663,15	771.663,15	-	-	-
EP Dep. OSNI CARDOSO	-	260.694,00	260.694,00	-	-	-	884.580,00	884.580,00	884.580,00	-	-	-
EP Dep. PASTOR ISIDÓRIO F	-	41.190,00	41.190,00	-	-	-	379.080,00	379.080,00	379.080,00	-	-	-
EP Dep. PAULO CÂMARA	-	67.948,80	67.948,80	-	-	-	633.960,05	633.960,05	633.960,05	-	-	-
EP Dep. PAULO RANGEL	1.233,37	-	-	-	1.233,37	-	1.060.609,00	1.060.609,00	1.060.609,00	-	-	1.233,37
EP Dep. PEDRO TAVARES	-	-	-	-	-	-	716.475,60	716.475,60	716.475,60	-	-	-
EP Dep. REINALDO BRAGA	-	-	-	-	-	-	-	-	-	-	-	-
EP Dep. ROBERTO CARLOS	-	511.667,60	511.667,60	-	-	-	653.919,10	653.919,10	653.919,10	-	-	-
EP Dep. ROBINHO	269,12	-	-	-	269,12	-	722.915,75	722.915,75	722.915,75	-	-	269,12
EP Dep. ROBINSON ALMEIDA	-	-	-	-	-	-	316.504,07	279.004,07	279.004,07	37.500,00	-	-
EP Dep. ROGÉRIO ANDRADE	-	57.198,20	57.198,20	-	-	-	606.344,05	606.344,05	606.344,05	-	-	-
EP Dep. ROSEMBERG PINTO	-	410.000,00	410.000,00	-	-	-	816.773,40	816.773,40	816.773,40	-	-	-
EP Dep. SAMUEL JÚNIOR	-	-	-	-	-	-	1.059.680,00	1.059.680,00	1.059.680,00	-	-	-
EP Dep. SANDRO RÉGIS	-	-	-	-	-	-	770.000,00	770.000,00	770.000,00	-	-	-
EP Dep. SOLDADO PRISCO	-	-	-	-	-	-	545.000,00	545.000,00	545.000,00	-	-	-
EP Dep. TALITA OLIVEIRA	-	58.293,00	58.293,00	-	-	-	763.144,80	763.144,80	763.144,80	-	-	-
EP Dep. TIAGO CORREIA	-	410.000,00	410.000,00	-	-	-	117.935,75	117.935,75	117.935,75	-	-	-
EP Dep. TOM ARAÚJO	-	-	-	-	-	-	251.500,00	226.500,00	226.500,00	25.000,00	-	-
EP Dep. TUM	-	218.777,00	218.777,00	-	-	-	1.061.595,00	1.061.595,00	1.061.595,00	-	-	-
EP Dep. VÍTOR BONFIM	-	7.567,80	7.567,80	-	-	-	1.206.080,00	1.206.080,00	1.206.080,00	-	-	-
EP Dep. ZE COCÁ	-	-	-	-	-	-	656.783,35	656.783,35	656.783,35	-	-	-
EP Dep. ZÉ RAIMUNDO	-	7.950,00	4.950,00	-	3.000,00	-	524.296,94	524.296,94	524.296,94	0,04	-	3.000,00
EP Dep. ZÓ	-	12.200,00	12.200,00	-	-	-	1.010.650,09	935.650,09	935.650,09	75.000,00	-	-
TOTAL	13.154,15	6.219.803,92	6.221.099,61	-	11.858,46	-	46.867.713,41	46.396.141,68	46.396.141,68	471.571,73	-	11.858,46

ESTADO DA BAHIA
RELATÓRIO DE GESTÃO FISCAL
DEMONSTRATIVO DA DESPESA COM PESSOAL DO PODER EXECUTIVO E DEFENSORIA PÚBLICA
ORÇAMENTOS FISCAL E DA SEGURIDADE SOCIAL
JANEIRO/2022 A DEZEMBRO/2022

RGF - ANEXO 1 (LRF, art. 55, inciso I, alínea "a")

R\$ 1,00

DESPESA COM PESSOAL	DESPESAS EXECUTADAS (Últimos 12 Meses)													INSCRITAS EM RESTOS A PAGAR NÃO PROCESSADOS (b)	
	DESPESAS LIQUIDADAS														
	JAN/2022	FEV/2022	MAR/2022	ABR/2022	MAI/2022	JUN/2022	JUL/2022	AGO/2022	SET/2022	OUT/2022	NOV/2022	DEZ/2022	TOTAL (ÚLTIMOS 12 MESES) (a)		
DESPESA BRUTA COM PESSOAL (I)	1.621.604.713,52	1.724.313.919,90	1.810.613.498,27	1.870.695.675,82	1.816.826.673,28	1.824.695.036,24	1.887.718.082,80	1.821.064.587,61	2.883.910.418,67	928.136.324,20	3.094.143.936,64	3.003.527.059,71	24.287.250.126,66	3.475.858,75	
Pessoal Ativo	941.869.325,17	974.217.582,62	1.031.974.854,47	1.043.382.902,52	1.076.217.372,71	1.082.565.919,93	1.140.742.548,34	1.072.360.334,13	2.125.280.317,73	181.550.824,81	2.296.796.220,05	1.911.434.637,72	14.878.392.840,20	1.794.187,51	
Vencimentos, Vantagens e Outras Despesas Variáveis	825.054.225,43	853.849.306,02	904.345.992,02	914.726.175,73	944.605.292,05	948.438.725,37	1.009.429.591,73	942.219.072,21	1.993.709.080,59	42.844.113,29	2.158.541.130,72	1.615.324.618,95	13.153.087.324,11	1.794.187,51	
Obrigações Patronais	116.815.099,74	120.368.276,60	127.628.862,45	128.656.726,79	131.612.080,66	134.127.194,56	131.312.956,61	130.141.261,92	131.571.237,14	138.706.711,52	138.255.089,33	296.110.018,77	1.725.305.516,09	-	
Pessoal Inativo e Pensionistas	678.886.110,58	684.439.032,91	720.602.213,17	728.039.356,48	728.917.034,26	733.980.494,52	736.872.782,00	733.667.464,49	745.471.356,73	737.600.483,47	787.215.958,33	1.074.119.737,60	9.089.212.024,54	-	
Aposentadorias, Reserva e Reformas	595.533.711,52	597.001.834,46	635.216.506,18	642.682.430,41	641.458.470,70	646.899.157,18	649.797.746,74	643.067.491,37	642.943.690,03	651.490.995,32	688.292.387,66	944.806.079,72	7.989.190.501,29	-	
Pensões	83.352.399,06	87.437.198,45	85.385.706,99	85.356.926,07	87.458.563,56	87.081.337,34	87.075.035,26	89.999.973,12	92.527.666,70	86.109.488,15	98.923.570,67	129.313.657,88	1.100.021.523,25	-	
Outras despesas de pessoal decorrentes de contratos de terceirização ou de contratação de forma indireta (§ 1º do art. 18 da LRF)	849.277,77	65.657.304,37	58.036.430,63	99.273.416,82	11.692.466,31	8.148.621,79	10.102.752,46	15.636.788,99	13.158.744,21	8.985.015,92	10.131.758,26	17.972.684,39	319.645.261,92	1.681.671,24	
Despesa com Pessoal não Executada Orçamentariamente															
DESPESAS NÃO COMPUTADAS (art. 19, § 1º da LRF) (II)	253.349.132,40	317.674.399,74	318.761.857,21	328.800.698,03	331.073.161,11	333.133.849,94	395.155.372,05	330.368.853,96	344.958.234,34	392.561.576,59	311.210.294,87	616.916.236,25	4.273.963.666,49	-	
Indenizações por Demissão e Incentivos à Demissão Voluntária	28.954,59	217.200,78	1.075.071,21	1.358.471,86	396.517,95	1.148.385,80	315.532,42	92.354,33	66.508,43	183.286,22	137.471,12	191.924,22	5.211.678,93	-	
Decorrentes de Decisão Judicial	5.809.286,46	56.068.889,56	47.464.457,82	50.834.806,90	53.237.363,43	53.454.914,12	110.826.701,62	52.895.675,10	63.900.324,80	109.300.175,26	18.241.348,33	30.772.965,32	652.903.998,72	-	
Despesas de Exercícios Anteriores	7.650.237,08	13.398.086,17	5.924.336,54	6.155.224,26	5.574.996,78	5.383.370,96	5.775.156,63	7.584.201,47	6.991.871,00	7.458.264,10	4.978.135,97	5.587.504,95	82.459.475,91	-	
Inativos e Pensionistas com Recursos Vinculados	239.860.654,27	247.992.223,23	264.297.991,64	270.452.105,01	271.864.282,95	273.147.179,06	278.237.981,38	269.796.533,06	273.990.530,11	275.531.851,01	287.853.339,45	580.363.841,76	3.533.398.512,93	-	
DESPESA LÍQUIDA COM PESSOAL - TDP (III) = (I - II)	1.368.255.581,12	1.406.639.520,16	1.491.851.641,06	1.541.894.977,79	1.485.753.712,17	1.491.561.186,30	1.492.562.710,75	1.490.695.733,65	2.538.952.184,33	535.574.747,61	2.782.933.641,77	2.386.610.823,46	20.013.286.460,17	3.475.858,75	
APURAÇÃO DO CUMPRIMENTO DO LIMITE LEGAL	VALOR													% SOBRE A RCL	
RECEITA CORRENTE LÍQUIDA - RCL (IV)														55.345.564.180,74	-
(-) Transferências obrigatórias da União relativas às emendas individuais (art. 166-A, § 1º, da CF) (V)														34.063.205,63	-
(-) Transferências obrigatórias da União relativas às emendas de bancada (art. 166, § 16 da CF) (VI)														13.012.662,97	-
RECEITA CORRENTE LÍQUIDA AJUSTADA PARA CÁLCULO DOS LIMITES DA DESPESA COM PESSOAL (VII) = (IV - V - VI)														55.298.488.312,14	-
DESPESA TOTAL COM PESSOAL - DTP (VII) = (III + II b)														20.016.762.318,92	36,20
LIMITE MÁXIMO (VIII) (incisos I, II e III, art. 20 da LRF)														26.075.065.319,70	48,60
LIMITE PRUDENCIAL (IX) = (0,95 x VIII) (parágrafo único do art. 22 da LRF)														25.531.312.053,72	46,17
LIMITE DE ALERTA (X) = (0,90 x VIII) (inciso II do §1º do art. 59 da LRF)														24.187.558.787,73	43,74
FONTE: FIPLAN/SEFAZ/SAF/COPAF - 17/01/2023 13:37:20															
Nota:															

1. Nos demonstrativos elaborados no primeiro e no segundo quadrimestre de cada exercício, os valores de restos a pagar não processados inscritos em 31 de dezembro do exercício anterior continuarão a ser informados nesse campo.

2. Este Demonstrativo é parte integrante do RGF do poder executivo e da defensoria pública. Considerando apenas o Poder Executivo, o total da Despesa de Pessoal foi de R\$ 19.800.339.802,31, representando 35,81% da RCL Ajustada.

3. Foi incluído o valor de R\$ 201.085.801,58 na linha de "Outras despesas de pessoal decorrentes de contratos de terceirização ou de contratação de forma indireta (§ 1º do art. 18 da LRF)" nos meses de janeiro a abril, para atender o item 04.01.02.01 (3) da 12ª edição do Manual de Demonstrativos Fiscais (MDF), em face do fim da vigência do prazo previsto na Portaria ME nº 377/2020.

4. Em 01/07/2022, o Decreto Legislativo 79/2022 sustou a Portaria nº 377/20 "Art. 1º Fica susinado, nos termos do inciso V do caput do art. 49 da Constituição Federal, a Portaria nº 377, de 8 de julho de 2020, da Secretaria do Tesouro Nacional do Ministério da Economia, que "Estabelece prazos para a definição de rotinas e contas contábeis, bem como classificações orçamentárias para operacionalização do item 04.01.02.01 (3) da 10ª edição do Manual de Demonstrativos Fiscais (MDF), aprovado pela Portaria STN nº 286, de 7 de maio de 2019, e alterações posteriores".

GOVERNO DO ESTADO DA BAHIA
RELATÓRIO DE GESTÃO FISCAL
DEMONSTRATIVO DA DÍVIDA CONSOLIDADA LÍQUIDA 2022
ORÇAMENTOS FISCAL E DA SEGURIDADE SOCIAL
JANEIRO A DEZEMBRO DE 2022 / QUADRIMESTRE SETEMBRO - DEZEMBRO DE 2022

RGF - ANEXO 2 (LRF, art. 55, inciso I, alínea "b")

R\$ 1,00

CÁLCULO DA DÍVIDA CONSOLIDADA LÍQUIDA	SALDO EXERCÍCIO ANTERIOR	SALDO DO EXERCÍCIO DE 2022		
		ATÉ O 1º QUADRIMESTRE	ATÉ O 2º QUADRIMESTRE	ATÉ O 3º QUADRIMESTRE
DÍVIDA CONSOLIDADA - DC (I)	29.326.652.702,37	27.253.528.723,15	27.905.155.284,78	28.529.828.408,00
Dívida Mobiliária	-	-	-	-
Dívida Contratual	24.397.457.287,06	22.508.662.577,81	23.451.513.088,17	23.537.903.036,03
Empréstimos	-	-	-	-
Interna	-	-	-	-
Externa	-	-	-	-
Reestruturação da Dívida de Estados e Municípios	4.964.283.009,39	5.028.434.335,34	5.088.221.964,97	5.199.833.877,23
Financiamentos	19.077.861.084,83	17.074.074.501,40	17.970.788.562,21	17.953.551.713,41
Internos	5.661.360.970,67	5.434.246.332,73	5.726.874.136,01	5.917.922.287,65
Externos	13.416.500.114,16	11.639.828.168,67	12.243.914.426,20	12.035.629.425,76
Parcelamento e Renegociação de dívidas	355.313.192,84	406.153.741,07	392.502.560,99	384.517.445,39
De Tributos	-	-	-	-
De Contribuições Previdenciárias	293.425.522,70	286.017.294,13	278.743.610,41	280.509.730,33
De Demais Contribuições Sociais	61.887.670,14	61.962.548,62	62.410.934,75	62.925.681,29
Do FGTS	-	-	-	-
Com Instituição Não financeira	-	58.173.898,32	51.348.015,83	41.082.033,77
Demais Dívidas Contratuais	-	-	-	-
Precatórios posteriores a 05/05/2000 (inclusive) vencidos e não pagos	4.906.273.996,42	4.744.866.145,34	4.453.642.196,61	4.991.925.371,97
Outras Dívidas	22.921.418,89	-	-	-
DEDUÇÕES (II)	12.046.864.156,68	14.531.938.283,82	14.333.186.868,53	11.875.569.172,40
Disponibilidade de Caixa ¹	10.706.112.293,84	13.895.641.871,31	13.729.395.484,86	11.225.387.106,50
Disponibilidade de Caixa Bruta	11.135.153.748,87	15.074.792.126,94	14.967.687.806,45	12.824.886.876,69
(-) Restos a Pagar Processados (Exceto Precatórios)	429.041.455,03	42.961.046,22	36.168.306,50	478.266.831,34
(-) Depósitos Restituíveis e Valores Vinculados	-	1.136.189.209,41	1.202.124.015,09	1.121.232.938,85
Demais Haveres Financeiros	1.340.751.862,84	636.296.412,51	603.791.383,67	650.182.065,90
DÍVIDA CONSOLIDADA LÍQUIDA (DCL) (III) = (I - II)	17.279.788.545,69	12.721.590.439,33	13.571.968.416,25	16.654.259.235,60
RECEITA CORRENTE LÍQUIDA - RCL (IV)	45.445.462.102,68	48.513.776.516,14	49.928.940.541,97	55.345.564.180,74
(-) Transferências obrigatórias da União relativas às emendas individuais (art. 166-A, § 1º, da CF) (V)	40.472.610,24	41.843.068,80	68.252.765,09	34.063.205,63
RECEITA CORRENTE LÍQUIDA AJUSTADA PARA CÁLCULO DOS LIMITES DE ENDIVIDAMENTO (VI) = (IV - V)	45.404.989.492,44	48.471.933.447,34	49.860.687.776,88	55.311.500.975,11
% da DC sobre a RCL AJUSTADA (I/VI)	64,59	56,23	55,97	51,58
% da DCL sobre a RCL AJUSTADA (III/VI)	38,06	26,25	27,22	30,11
LIMITE DEFINIDO POR RESOLUÇÃO DO SENADO FEDERAL - < 200% >	90.809.978.984,88	96.943.866.894,68	99.721.375.553,76	110.623.001.950,22
LIMITE DE ALERTA (inciso III do § 1º do art. 59 da LRF) - <180%>	81.728.981.086,39	87.249.480.205,21	89.749.237.998,38	99.560.701.755,20

OUTROS VALORES NÃO INTEGRANTES DA DC	SALDO EXERCÍCIO ANTERIOR	SALDO DO EXERCÍCIO DE 2022		
		ATÉ O 1º QUADRIMESTRE	ATÉ O 2º QUADRIMESTRE	ATÉ O 3º QUADRIMESTRE
Precatórios Anteriores a 05/05/2000	-	-	-	-
Precatórios Posteriores a 05/05/2000 (Não incluídos na DC) ²	-	-	-	-
Passivo Atuarial	145.165.384.001,38	145.165.384.001,38	145.165.384.001,38	155.289.391.279,98
RP Não-Processados de Exercícios Anteriores	1.476.070.407,61	510.803.555,98	299.414.858,73	1.287.991.044,69
Antecipações de Receitas Orçamentária - ARO	-	-	-	-
Dívida Contratual de PPP	12.521.775.059,38	12.436.325.705,98	12.325.410.620,72	4.542.059.476,14
APROPRIAÇÃO DE DEPÓSITOS JUDICIAIS	569.962.012,32	-	-	-

FONTE: FIPLAN/SEFAZ/SAF/COPAF, - 24/01/2023 15:44:47

Nota:

- Se o saldo apurado for negativo, ou seja, se o total da Disponibilidade de Caixa Bruta for menor que Restos a Pagar Processados, esse saldo negativo não deverá ser informado nessa linha, mas sim na linha da "Insuficiência Financeira", no quadro "Outros Valores não integrantes da Dívida Consolidada". Assim, quando o cálculo de Disponibilidade de Caixa for negativo, o valor dessa linha deverá ser (0) "zero".
- Refere-se aos precatórios posteriores a 05/05/2000 que, em cumprimento ao disposto no artigo 100 da Constituição Federal, ainda não foram incluídos no orçamento ou constam no orçamento e ainda não foram pagos. Ao final do exercício em que esses precatórios foram incluídos ou que deveriam ter sido incluídos, os valores deverão compor a linha "Precatórios Posteriores a 05/05/2000 (inclusive) - Vencidos e não pagos"

ESTADO DA BAHIA
RELATÓRIO DE GESTÃO FISCAL
DEMONSTRATIVO DAS GARANTIAS E CONTRAGARANTIAS DE VALORES
ORÇAMENTOS FISCAL E DA SEGURIDADE SOCIAL
3º Quadrimestre de 2022

RGF - ANEXO 3 (LRF, art. 55, inciso I, alínea "c" e art. 40, § 1º)

R\$ 1,00

GARANTIAS CONCEDIDAS	SALDO DO EXERCÍCIO ANTERIOR	SALDOS DO EXERCÍCIO DE 2022		
		Até o 1º Quadrimestre	Até o 2º Quadrimestre	Até o 3º Quadrimestre
AOS ESTADOS (I)	-	-	-	-
Em Operações de Crédito Externas	-	-	-	-
Em Operações de Crédito Internas	-	-	-	-
AOS MUNICÍPIOS (II)	-	-	-	-
Em Operações de Crédito Externas	-	-	-	-
Em Operações de Crédito Internas	-	-	-	-
ÀS ENTIDADES CONTROLADAS (III)	-	-	-	-
Em Operações de Crédito Externas	-	-	-	-
Em Operações de Crédito Internas	-	-	-	-
POR MEIO DE FUNDOS E PROGRAMAS (IV)	91.600.000,00	-	-	-
TOTAL GARANTIAS CONCEDIDAS (V) = (I + II + III + IV)	91.600.000,00	-	-	-
RECEITA CORRENTE LÍQUIDA - RCL (VI)	45.445.462.102,68	48.513.776.516,14	49.928.940.541,97	55.345.564.180,74
(-) Transferências obrigatórias da União relativas às emendas individuais (art. 166-A, § 1º, da CF) (VII)	40.472.610,24	41.843.068,80	68.252.765,09	34.063.205,63
RECEITA CORRENTE LÍQUIDA AJUSTADA PARA CÁLCULO DOS LIMITES DE ENDIVIDAMENTO (VIII) = (VI - VII)	45.404.989.492,44	48.471.933.447,34	49.860.687.776,88	55.311.500.975,11
% do TOTAL DAS GARANTIAS sobre a RCL AJUSTADA (V/VIII)	0,20	-	-	-
LIMITE DEFINIDO POR RESOLUÇÃO DO SENADO FEDERAL - 22%	9.989.097.688,34	10.663.825.358,41	10.969.351.310,91	12.168.530.215
LIMITE DE ALERTA (inciso III do §1º do art. 59 da LRF) - 19,8%	8.990.187.919,50	9.597.442.822,57	9.872.416.179,82	10.951.677.193
CONTRAGARANTIAS RECEBIDAS				
DOS ESTADOS (IX)	-	-	-	-
Em Garantia às operações de Crédito Externas	-	-	-	-
Em Garantia às operações de Crédito Internas	-	-	-	-
DOS MUNICÍPIOS (X)	-	-	-	-
Em Garantia às operações de Crédito Externas	-	-	-	-
Em Garantia às operações de Crédito Internas	-	-	-	-
DAS ENTIDADES CONTROLADAS (XI)	-	-	-	-
Em Garantia às operações de Crédito Externas	-	-	-	-
Em Garantia às operações de Crédito Internas	-	-	-	-
EM GARANTIAS POR MEIO DE FUNDOS E PROGRAMAS (XII)	91.600.000,00	-	-	-
TOTAL CONTRAGARANTIAS RECEBIDAS (XIII) = (IX + X + XI + XII)	91.600.000,00	-	-	-

MEDIDAS CORRETIVAS:

FONTE: FIPLAN, SEFAZ/SAF/DEPAT/GEPUB, 18/01/2023, 09h e 22m

NOTA:

1) GARANTIA ► FUNDESE - Fundo de Desenvolvimento Econômico e Social da Bahia

2) CONTRAGARANTIA ► Conforme cada caso entre mutuário e financiador (LAVOURA CACAUEIRA)

3) Em abril de 2022, foi realizada baixa de Garantia e Contragarantia referente ao Programa de Recuperação da Lavoura Cacaueira, por decurso do prazo de 20 anos estabelecido na Resolução nº20 de 2001 do Senado Federal.

ESTADO DA BAHIA
RELATÓRIO DE GESTÃO FISCAL
DEMONSTRATIVO DAS OPERAÇÕES DE CRÉDITO
ORÇAMENTOS FISCAL E DA SEGURIDADE SOCIAL
3º Quadrimestre de 2022

RGF - ANEXO 4 (LRF, art. 55, inciso I, alínea "d" e inciso III alínea "c")

R\$ 1,00

<u>OPERAÇÕES DE CRÉDITO</u>	VALOR REALIZADO	
	No 3º Quadrimestre de Referência	Até o 3º Quadrimestre de Referência (a)
Mobiliária		
Interna		
Externa		
Contratual		
Interna		
Empréstimos		
Aquisição Financiada de Bens e Arrendamento Mercantil Financeiro	246.377.823,98	933.448.060,62
Antecipação de Receita pela Venda a Termo de Bens e Serviços	239.034.120,13	706.651.232,03
Assunção, Reconhecimento e Confissão de Dívidas (LRF, art. 29, § 1º)	239.034.120,13	706.651.232,03
Operações de crédito não sujeitas ao limite para fins de contratação ¹ (I)		
Externa		
Empréstimos		
Aquisição Financiada de Bens e Arrendamento Mercantil Financeiro	7.343.703,85	226.796.828,59
Antecipações de Receitas pela Venda a Termo de Bens e Serviços	5.915.403,85	225.368.528,59
Assunção, Reconhecimento e Confissão de Dívidas (LRF, art. 29, § 1º)		
Operações de crédito não sujeitas ao limite para fins de contratação ¹ (II)	1.428.300,00	1.428.300,00
TOTAL (III)	246.377.823,98	933.448.060,62
<u>APURAÇÃO DO CUMPRIMENTO DOS LIMITES</u>	VALOR	% SOBRE A RCL AJUSTADA
RECEITA CORRENTE LÍQUIDA - RCL (IV)	55.345.564.180,74	-
(-) Transferências obrigatórias da União relativas às emendas individuais (§ 1º, art. 166-A da CF) (V)	34.063.205,63	-
RECEITA CORRENTE LÍQUIDA AJUSTADA PARA CÁLCULO DOS LIMITES DE ENDIVIDAMENTO (VI) = (IV - V)	55.311.500.975,11	-
OPERAÇÕES VEDADAS (VII)	-	-
TOTAL CONSIDERADO PARA FINS DA APURAÇÃO DO CUMPRIMENTO DO LIMITE (VIII) = (IIIa + VII - Ia - IIa)	932.019.760,62	1,69
LIMITE GERAL DEFINIDO POR RESOLUÇÃO DO SENADO FEDERAL PARA AS OPERAÇÕES DE CRÉDITO INTERNAS E EXTERNAS	8.849.840.156,02	16,00
LIMITE DE ALERTA (inciso III do §1º do art. 59 da LRF) - <%>	7.964.856.140,42	14,40
OPERAÇÕES DE CRÉDITO POR ANTECIPAÇÃO DA RECEITA ORÇAMENTÁRIA	-	-
ORÇAMENTÁRIA	3.871.805.068,26	7,00
<u>OUTRAS OPERAÇÕES QUE INTEGRAM A DÍVIDA CONSOLIDADA</u>		
Parcelamentos de Dívidas		
Tributos	-	49.539.030,60
Contribuições Previdenciárias	-	-
FGTS	-	-
Demais Contribuições Sociais	-	49.539.030,60
Operações de reestruturação e recomposição do principal de dívidas	-	-

FONTE: FIPLAN, SEFAZ/SAF/DEPAT/GEPUB, 18/01/2023, 17h e 15m.

1 Conforme Manual para Instrução de Pleitos (MIP), disponível em conteudo.tesouro.gov.br/manuais/mip, essas operações podem ser contratadas mesmo que não haja margem disponível nos limites. No entanto, uma vez contratadas, os fluxos de tais operações terão seus efeitos contabilizados para fins da contratação de outras operações de crédito.

GOVERNO DO ESTADO DA BAHIA - EXECUTIVO
RELATÓRIO DE GESTÃO FISCAL
DEMONSTRATIVO DA DISPONIBILIDADE DE CAIXA E DOS RESTOS A PAGAR
ORÇAMENTOS FISCAL E DA SEGURIDADE SOCIAL
JANEIRO/2022 A DEZEMBRO/2022

RGF - Anexo 5 (LRF, art. 55, Inciso III, alínea "a")

R\$ 1,00

IDENTIFICAÇÃO DOS RECURSOS	DISPONIBILIDADE DE CAIXA BRUTA (a)	OBRIGAÇÕES FINANCEIRAS				INSUFICIÊNCIA FINANCEIRA VERIFICADA NO CONSÓRCIO PÚBLICO (f)	DISPONIBILIDADE DE CAIXA LÍQUIDA (ANTES DA INSCRIÇÃO EM RESTOS A PAGAR NÃO PROCESSADOS DO EXERCÍCIO) (G) = (a - (b + c + d + e) - f)	RESTOS A PAGAR EMPENHADOS E NÃO LIQUIDADOS DO EXERCÍCIO (h)	EMPENHOS NÃO LIQUIDADOS CANCELADOS (NÃO INSCRITOS POR INSUFICIÊNCIA FINANCEIRA) (i)	DISPONIBILIDADE DE CAIXA LÍQUIDA (APÓS A INSCRIÇÃO) EM RESTOS A PAGAR NÃO PROCESSADOS DO EXERCÍCIO (j) = (g - h)
		RESTOS A PAGAR LIQUIDADOS E NÃO PAGOS		RESTOS A PAGAR EMPENHADOS E NÃO LIQUIDADOS DE EXERCÍCIOS ANTERIORES (d)	DEMAIS OBRIGAÇÕES FINANCEIRAS ¹ (e)					
		DE EXERCÍCIOS ANTERIORES (b)	DO EXERCÍCIO (c)							
TOTAL DOS RECURSOS NÃO VINCULADOS (I)	5.701.327.062,43	11.665.258,16	244.882.071,49	-	7.759.550,19	-	5.437.020.182,59	852.877.452,12	-	4.584.142.730,47
Recursos Não Vinculados de Impostos	4.402.519.353,15	11.416.671,95	241.311.289,15	-	4.981.272,41	-	4.144.810.119,64	834.181.511,29	-	3.310.628.608,35
Outros Recursos não Vinculados	1.298.807.709,28	248.586,21	3.570.782,34	-	2.778.277,78	-	1.292.210.062,95	18.695.940,83	-	1.273.514.122,12
TOTAL DOS RECURSOS VINCULADOS (II)	6.533.067.396,25	11.105.560,17	311.831.656,53	-	1.421.251.069,76	-	4.788.879.109,79	524.751.203,64	-	4.264.127.906,15
Receitas de Impostos e de Transferência de Impostos - Educação	154.722.603,27	4.348.662,61	14.083.885,76	-	652.941,99	-	135.637.112,91	121.971.306,92	-	13.665.805,99
Transferências do FUNDEB	312.443.768,13	2.329.218,03	54.965.082,31	-	47.254.192,94	-	207.895.274,85	82.158.821,97	-	125.736.452,88
Outros Recursos Vinculados à Educação	2.693.485.719,09	1.199.861,17	1.016.960,59	-	35.961,41	-	2.691.232.935,92	46.145.407,65	-	2.645.087.528,27
Receitas de Impostos e de Transferência de Impostos - Saúde	196.021.551,53	1.994.340,01	75.359.210,31	-	-	-	118.668.001,21	101.509.162,04	-	17.158.839,17
Outros Recursos Vinculados à Saúde	133.332.824,17	56.695,78	802.338,17	-	14.552,46	-	132.459.237,76	6.245.997,69	-	126.213.240,07
Recursos Vinculados à Assistência Social	14.504.807,94	4.137,64	47.287,06	-	43.275,80	-	14.410.107,44	463.961,32	-	13.946.146,12
Recursos Vinculados ao RPPS - Fundo em Capitalização (Plano Previdenciário) ²	1.984.581,25	-	262.644,28	-	-	-	1.721.936,97	-	-	1.721.936,97
Recursos Vinculados ao RPPS - Fundo em Repartição (Plano Financeiro)	61.583.035,54	-	59.242.182,28	-	866,02	-	2.339.987,24	-	-	2.339.987,24
Recursos Vinculados ao RPPS - Taxa de Administração	-	-	-	-	-	-	-	-	-	-
Recursos de Operações de Crédito (exceto destinados à Educação e à Saúde)	187.184.584,67	52.781,37	21.255,31	-	580.446,38	-	186.530.101,61	29.449.970,13	-	157.080.131,48
Recursos de Alienação de Bens/Ativos	27.644.119,96	-	-	-	-	-	27.644.119,96	836.508,45	-	26.807.611,51
Recursos Extraorçamentários	999.757.656,06	-	-	-	998.297.548,33	-	1.460.107,73	-	-	1.460.107,73
Outros Recursos Vinculados	1.750.402.144,64	1.119.863,56	106.030.810,46	-	374.371.284,43	-	1.268.880.186,19	135.970.067,47	-	1.132.910.118,72
TOTAL (III) = (I + II)	12.234.394.458,68	22.770.818,33	556.713.728,02	-	1.429.010.619,95	-	10.225.899.292,38	1.377.628.655,76	-	8.848.270.636,62

FONTE: FIPLAN/SEFAZ/SAF/COPAF - 17/01/2023 16:09:45

¹Para atender ao disposto no MDF no item DEMAIS OBRIGAÇÕES FINANCEIRAS, foi inserido nessa coluna, na linha "Outras Destinações Vinculadas de Recursos" o saldo em 31/12/2022 da conta "FORNECEDORES E CONTAS A PAGAR NACIONAIS NÃO FINANCEIROS".

GOVERNO DO ESTADO DA BAHIA
PODER EXECUTIVO
RELATÓRIO DE GESTÃO FISCAL
DEMONSTRATIVO SIMPLIFICADO DO RELATÓRIO DE GESTÃO FISCAL
ORÇAMENTOS FISCAL E DA SEGURIDADE SOCIAL
JANEIRO A DEZEMBRO DE 2022 / QUADRIMESTRE SETEMBRO - DEZEMBRO DE 2022

RGF - Anexo 6 (LRF, art. 48) R\$ 1,00

RECEITA CORRENTE LÍQUIDA	VALOR ATÉ O QUADRIMESTRE/SEMESTRE	
Receita Corrente Líquida		55.345.564.180,74
Receita Corrente Líquida Ajustada para Cálculo dos Limites de Endividamento		55.311.500.975,11
Receita Corrente Líquida Ajustada para Cálculo dos Limites da Despesa com Pessoal		55.298.488.312,14
DESPESA COM PESSOAL	VALOR ATÉ O QUADRIMESTRE DE REFERÊNCIA	% SOBRE A RCL AJUSTADA
Despesa Total com Pessoal - DTP	20.016.762.318,92	36,20
Limite Máximo (incisos I, II e III, art. 20 da LRF) - <=>	26.875.065.319,70	48,60
Limite Prudencial (parágrafo único, art. 22 da LRF) - <=>	25.531.312.053,72	46,17
Limite de Alerta (inciso II do §1º do art. 59 da LRF) - <=>	24.187.558.787,73	43,74
DÍVIDA CONSOLIDADA	VALOR ATÉ O QUADRIMESTRE DE REFERÊNCIA	% SOBRE A RCL AJUSTADA
Dívida Consolidada Líquida	16.654.259.235,60	30,11
Limite Definido por Resolução do Senado Federal	110.623.001.950,22	200,00
GARANTIAS DE VALORES	VALOR ATÉ O QUADRIMESTRE DE REFERÊNCIA	% SOBRE A RCL AJUSTADA
Total das Garantias Concedidas	-	-
Limite Definido por Resolução do Senado Federal	12.168.530.214,52	22,00
OPERAÇÕES DE CRÉDITO	VALOR ATÉ O QUADRIMESTRE DE REFERÊNCIA	% SOBRE A RCL AJUSTADA
Operações de Crédito Internas e Externas	932.019.760,62	1,69
Limite Definido pelo Senado Federal para Operações de Crédito Externas e Internas	8.849.840.156,02	16,00
Operações de Crédito por Antecipação da Receita	-	-
Limite Definido pelo Senado Federal para Operações de Crédito por Antecipação da Receita	3.871.805.068,26	7,00
RESTOS A PAGAR	RESTOS A PAGAR EMPENHADOS E NÃO LIQUIDADOS DO EXERCÍCIO	DISPONIBILIDADE DE CAIXA LÍQUIDA (APÓS A INSCRIÇÃO EM RESTOS A PAGAR NÃO PROCESSADOS DO EXERCÍCIO)
Valor Total	1.377.628.655,76	8.848.270.636,62

Fonte: FIPLAN/SEFAZ/SAF/COPAF, 24/01/2023 15:00 Referência: Processo nº 013.1334.2023.0003893-09 SEI nº 00061023824

Manuel Roque dos Santos Filho
Diretor DICOP

Ilan Nogueira de Oliveira Santana
Coordenador Geral COPAF

Murilo Carneiro da Costa
Diretor DEPAT

De Acordo

Antonio Humberto Novais de Paula
Superintendente SAF

Manoel Vítório da Silva Filho
Secretário da Fazenda



