

VERIFICAÇÃO INDEPENDENTE PPP DIAGNÓSTICO POR IMAGEM

High performance. Delivered.

Ref.: Contrato de Concessão Administrativa 004/2015

Concessão administrativa para a gestão e operação de Serviços de Apoio ao Diagnóstico por Imagem em Unidades da Rede Pública de Saúde do Estado da Bahia.

**PRODUTO: D.1.1 - Relatório de Desempenho da Concessão
(maio/2022) - 23º trimestre de Operação Plena**

Centro Estadual de Oncologia - CICAN

Salvador, 05 de maio de 2022

À

**Diretoria de Gestão em Unidades Consorciadas e em Parceria Público-Privada
(DGE COP)**

Sra. Priscilla Magalhães

Rede Brasileira de Diagnóstico SPE

Sr. Stelliu Espinheira

Ref.: Contratação de serviços de consultoria para Verificação Independente da PPP Diagnóstico por Imagem, visando estabelecer um sistema de avaliação de desempenho capaz de monitorar os níveis de disponibilidade e qualidade dos serviços prestados pela Concessionária, em conformidade com todas as condições descritas no Contrato de Prestação de Serviços celebrado entre a Rede Brasileira de Diagnósticos SPE S.A. e a Accenture do Brasil Ltda.

Prezados Senhores,

Serve o presente documento para formalizar a entrega do Produto D “D.1.1” Relatório de Desempenho da Concessão de acordo com a referência descrita no encaminhamento acima, conforme Contrato de Prestação de Serviços.

Em síntese, destacamos o seguinte resultado, para o 23º Trimestre de Operação Plena do CICAN (novembro e dezembro de 2021, janeiro de 2022):

- **Centro Estadual de Oncologia (CICAN):**
 - *Índice de Desempenho (ID): 100,00%*
 - *Fator de Desempenho (FD): 100,00%*

Sumário

1. INDICADORES DE DESEMPENHO.....	4
2. RESULTADO DOS INDICADORES DE DESEMPENHO	6
3. INDICADORES DE DISPONIBILIDADE	8
I. 2.1.3 TEMPO DESDE A REALIZAÇÃO DO EXAME À DISPONIBILIZAÇÃO DO LAUDO PARA OS CLIENTES DE AMBULATÓRIO.....	8
II. 2.1.5 NÚMERO DE EXAMES REALIZADOS EM CLIENTES DE AMBULATÓRIO	10
III. 2.1.6 INDICADOR DE DISPONIBILIDADE DA APLICAÇÃO PACS/RIS.....	13
IV. 2.1.7 INDICADOR DE DISPONIBILIDADE DA REDE DE COMUNICAÇÕES INTERNAS (LAN) DE CADA UNIDADE HOSPITALAR.....	15
V. 2.1.8 INDICADOR DE DISPONIBILIDADE DA REDE DE COMUNICAÇÕES EXTERNAS (WAN)	17
VI. 2.1.9 TEMPO DE RESPOSTA DA EQUIPE DE SUPORTE (HELP DESK) DE NÍVEL 0 (ZERO)	19
VII. 2.1.10 TEMPO DE RESPOSTA DA EQUIPE DE SUPORTE (HELP DESK) DE NÍVEL 1 (UM)	21
4. INDICADORES DE QUALIDADE	23
I. 2.2.1 TEMPO DE ESPERA DOS CLIENTES DE AMBULATÓRIO DESDE A HORA AGENDADA ATÉ A REALIZAÇÃO DO EXAME	23
II. 2.2.2 NÚMERO DE EXAMES REPETIDOS QUE EXIJAM RETORNO DO CLIENTE POR CAUSA IMPUTÁVEL À CONCESSIONÁRIA.....	25
III. 2.2.3 NÚMERO DE EXAMES CANCELADOS POR CAUSA IMPUTÁVEL À CONCESSIONÁRIA.....	27
IV. 2.2.4 REALIZAÇÃO E ACOMPANHAMENTO DO PLANO DE MANUTENÇÃO/CONTROLE DE QUALIDADE DOS EQUIPAMENTOS E INSTALAÇÕES DO PACS/RIS E DAS REDES DE COMUNICAÇÕES INTERNAS E EXTERNAS.....	29
V. 2.2.5 REALIZAÇÃO E ACOMPANHAMENTO OPERACIONAL DO PLANO DE MANUTENÇÃO DAS INSTALAÇÕES	31
VI. 2.2.6 AVALIAÇÃO DE SATISFAÇÃO DO CLIENTE	33
VII. 2.2.7 AVALIAÇÃO DE SATISFAÇÃO DO MÉDICO PRESCRITOR	35
5. EVOLUÇÃO DO QUANTITATIVO DE EXAMES DE CLIENTES DE AMBULATÓRIO	37
6. RELAÇÃO DOS DADOS AMBULATORIAIS.....	38
7. ANEXOS	40
I. EXCEÇÕES ENCONTRADAS EM CADA INDICADOR QUE GERARAM O DESCUMPRIMENTO PARCIAL OU TOTAL DO MESMO	40
II. VAGAS DISPONIBILIZADAS RBD.....	41

1. Indicadores de Desempenho

Conforme estabelecido no Apêndice 4.1 - Indicadores de Desempenho, do contrato de concessão, a Concessionária será avaliada pelo desempenho gerencial e operacional, que será realizado através da apuração e cálculo trimestral de um conjunto de indicadores que impactarão na remuneração da Concessionária.

A seguir apresentamos os parâmetros de medição de disponibilidade e qualidade e sua ponderação (contrato de concessão e redistribuída):

Ponderação dos Indicadores de Desempenho Redistribuição dos Percentuais				
Indicadores de Disponibilidade		Objetivo	Ponderação (Contrato de Concessão)	Ponderação (Redistribuição)
2.1.1	Tempo desde a solicitação do exame pela SESAB até a hora marcada pela Concessionária no PACS/RIS	Cumprir tempos máximos estabelecidos	15%	-
2.1.1.1	Sub-indicador 1: Exame com caráter regular em até 12 horas		5%	-
2.1.1.2	Sub-indicador 2: Exame com caráter urgente em até 1 hora		5%	-
2.1.1.3	Sub-indicador 3: Exame com caráter urgente em até 2 horas		5%	-
2.1.2	Tempo desde a chegada do cliente ao setor de Bioimagem, para a realização do exame, até a disponibilidade do laudo no PACS/RIS	Cumprir tempos máximos estabelecidos	27%	-
2.1.2.1	Sub-indicador 1: Exame com caráter regular em até 12 horas		12%	-
2.1.2.2	Sub-indicador 2: Exame com caráter urgente em até 1 hora		8%	-
2.1.2.3	Sub-indicador 3: Exame com caráter urgente em até 2 horas		7%	-
2.1.3	Tempo desde a realização do exame à disponibilidade do laudo para os clientes de ambulatorio	Cumprir tempos máximos estabelecidos	8%	17%
2.1.4	Tempo desde a chegada do cliente ao setor de Bioimagem para a realização do exame de Raio-X, para o qual não foi solicitado a elaboração de laudos, até a disponibilização da imagem	Cumprir tempos máximos estabelecidos	10%	-
2.1.4.1	Sub-indicador 1: Exame com caráter regular		5%	-
2.1.4.2	Sub-indicador 2: Exame com caráter urgente		5%	-
2.1.5	Número de exames realizados em clientes de ambulatorio	Número de exames realizado pela Concessionária a clientes de ambulatorio conforme valores definidos	4%	8%
2.1.6	Indicador de Disponibilidade da aplicação PACS/RIS	Disponibilidade da aplicação de 99,5%	8%	17%
2.1.7	Indicador de Disponibilidade da rede de comunicação interna (LAN) de cada UH	Disponibilidade da aplicação de 99,5%	4%	8%
2.1.8	Indicador de Disponibilidade da rede de comunicação externa (WAN) de cada UH	Disponibilidade da aplicação de 99,5%	2%	4%
2.1.9	Tempo de resposta da equipe de suporte (help desk) de nível 0	Mínimo de 60% dos pedidos resolvidos até 24 horas	3%	6%
2.1.10	Tempo de respostas da equipe de suporte (help desk) de nível 1	Mínimo de 60% dos pedidos resolvidos até 24 horas	3%	6%
Total Indicadores de Disponibilidade			84%	66%

Indicadores de Qualidade		Objetivo	Ponderação (Contrato de Concessão)	Ponderação (Redistribuição)
2.2.1	Tempo de espera dos clientes de ambulatório, desde a hora agendada até a realização do exame	Tempo de espera inferior a 90 minutos em 80% dos casos	1%	2%
2.2.2	Número de exames repetidos que exijam retorno do cliente por causa imputável a Concessionária	Número de exames repetidos inferior a 3% do total	2%	5%
2.2.3	Número de marcações canceladas por causas imputáveis à Concessionária	Número de marcações canceladas inferior a 5% do total de marcações	7%	15%
2.2.4	Realização e acompanhamento do Plano de Manutenção dos equipamentos e instalações do PACS/RIS e das redes de comunicação interna e externa	Realização do plano de manutenção bianual para os equipamentos de radiodiagnóstico em conformidade com a Portaria nº 453	1%	2%
2.2.5	Realização e acompanhamento operacional do Plano de Manutenção das instalações	Realização e apresentação do plano de manutenção bianual	1%	2%
2.2.6	Avaliação de satisfação do cliente	Aplicar questionário de satisfação pelo verificador independente	2%	4%
2.2.7	Avaliação de satisfação do médico prescritor	Aplicar questionário de satisfação pelo verificador independente	2%	4%
Total Indicadores de Disponibilidade			16%	34%
Total Indicadores de Disponibilidade			100%	100%

Conforme metodologia adotada para redistribuição do peso dos indicadores, segue comunicados oficiais:

- Ofício Deloitte N° 006/2019, emitido em 26 de março de 2019, assunto Apuração dos sub-indicadores 2.1.1.2 | Exames de caráter urgente em até 1 hora e sub-indicador 2.1.1.3 | Exames de caráter urgente em até 2 horas.
- Ofício Deloitte N° 007/2019, emitido em 28 de março de 2019, assunto Indicadores não aplicáveis a determinadas Unidades Hospitalares.
- Ofício Deloitte N° 009/2019, emitido em 02 de abril de 2019, assunto Apuração de Indicadores – Premissas adotadas pela Deloitte ToucheTohmatsu – Verificador Independente.
- Ofício Deloitte N° 010/2019, emitido em 22 de abril de 2019, assunto Apuração do Indicador 2.1.1 Tempo desde a solicitação do exame pela SESAB até a hora marcada pela Concessionária no PACS/RIS.
- Ofício DGE COP N° 032/2020, emitido em 24 de janeiro de 2020, assunto Consulta PGE – Indicadores 2.2.4 e 2.2.5 do Contrato de Concessão nº. 04/2015.
- Parecer N° GAB-PGE-JLD-022/2019, emitido em 25 de abril de 2019.

2. Resultado dos Indicadores de Desempenho

A seguir apresentamos os resultados relativos ao 23º Trimestre de Operação Plena do Hospital Geral Roberto Santos - CICAN, período de novembro e dezembro de 2021, janeiro de 2022.

INDICADORES DE DISPONIBILIDADE - CICAN 23º TRIMESTRE			
Indicador	Valor do indicador c/ percentuais		
	Meta	Apuração RBD	Apuração Accenture
2.1.2 Tempo desde a chegada do cliente ao Setor de Bioimagem para a realização do exame até a disponibilização do laudo no PACS/RIS			
2.1.3 Tempo desde a realização do exame à disponibilidade do laudo para os clientes de ambulatório	17,00%	17,00%	17,00%
2.1.4 Tempo desde a chegada do cliente ao Setor de Bioimagem para a realização do exame de Raios- x, para o qual não foi solicitado a elaboração de laudos, até a disponibilização das imagens			
2.1.5 Número de exames realizados em clientes de ambulatório	8,00%	8,00%	8,00%
2.1.6 Indicador de disponibilidade a aplicação PACS/RIS	17,00%	17,00%	17,00%
2.1.7 Indicador de disponibilidade da rede de comunicações interna (LAN) de cada uh	8,00%	8,00%	8,00%
2.1.8 Indicador de disponibilidade da rede de comunicação externa (WAN)	4,00%	4,00%	4,00%
2.1.9 Tempo de resposta da equipe de suporte (help desk) de nível 0	6,00%	6,00%	6,00%
2.1.10 Tempo de resposta da equipe de suporte (help desk) de nível 1	6,00%	6,00%	6,00%
INDICADORES DE DISPONIBILIDADE	66,00%	66,00%	66,00%

INDICADORES DE QUALIDADE - CICAN 23º TRIMESTRE			
Indicador	Valor do indicador c/ percentuais		
	Meta	Apuração RBD	Apuração Accenture
2.2.1 Tempo de espera dos clientes de ambulatório, desde a hora agendada até a realização do exame	2,00%	2,00%	2,00%
2.2.2 Número de exames repetidos que exijam retorno do cliente por causa imputável à Concessionária	5,00%	5,00%	5,00%
2.2.3 Número de Marcações canceladas por causas imputáveis à Concessionária	15,00%	15,00%	15,00%
2.2.4 Realização e acompanhamento do plano de manutenção/controle de qualidade dos equipamentos	2,00%	2,00%	2,00%
2.2.5 Realização e acompanhamento operacional do Plano de Manutenção das instalações	2,00%	2,00%	2,00%
2.2.6 Avaliação de satisfação do cliente	4,00%	4,00%	4,00%
2.2.7 Avaliação do médico prescritor	4,00%	4,00%	4,00%
TOTAL INDICADORES DE QUALIDADE	34,00%	34,00%	34,00%

ÍNDICE DE DESEMPENHO	100,00%	100,00%	100,00%
-----------------------------	----------------	----------------	----------------

O resultado relativo ao 23º trimestre de Operação Plena do Centro Estadual de Oncologia:
--

○ Índice de Desempenho (ID): <u>100,00%</u>

○ Fator de Desempenho (FD): <u>100,00%</u>
--

3. Indicadores de Disponibilidade

i. 2.1.3 Tempo desde a realização do exame à disponibilização do laudo para os clientes de ambulatório

O indicador 2.1.3 Tempo desde a realização do exame à disponibilização do laudo para os clientes de ambulatório, mede os tempos máximos entre o momento da realização do exame até a disponibilização do laudo.

Indicador	Tempo máximo
Clientes de ambulatório	02 dias úteis

Método de apuração

A apuração do indicador será realizada a partir das informações registradas no PACS/RIS considerando:

- Realização do exame
- Hora de disponibilização do laudo

Para fins de grau de cumprimento do indicador, ficou estabelecido que o mesmo será constituído em função do número de exames totais que cumpriram os tempos estipulados, observando:

Grau de cumprimento do Indicador 2.1.3	
Grau de cumprimento	Valor do indicador
>= 99,50%	100%
De 99% a 99,49%	90%
De 97% a 98,99%	80%
De 90% a 96,99%	70%
< 90%	0%

A ponderação sobre a totalidade dos indicadores com a redistribuição dos percentuais corresponde com a redistribuição dos percentuais a 9% para este indicador, considerando a seguinte fórmula:

Fórmula de cálculo	
$\text{Indicador} = (\text{Indicador} \times 9\%)$	$\text{Indicador} = \frac{\text{nº laudos de ambatório realizados em até 02 dias úteis}}{\text{total de laudos de ambatório realizados}} \times 100$

Resultado da apuração:

Realizamos a apuração do Indicador 2.1.3 - Tempo desde a realização do exame à disponibilização do laudo para os clientes de ambatório, através da análise da base de dados extraída a partir do PACS/RIS e constatamos a realização de um total de **5610** exames ambulatoriais no trimestre de apuração e verificamos que **5610** exames foram laudados em até dois dias úteis, resultando exceto pelas “Considerações do Verificador Independente” citadas anteriormente, em um grau de cumprimento do subindicador ao equivalente a **100%**, que corresponde ao valor do sub-indicador em **100%**.

Tabela resumo do indicador contemplando o resultado apurado:

Indicador	Numerador Sub-indicador	Denominador Sub-indicador	Grau de Cumprimento Apurado	Valor do subindicador Apurado	Peso do subindicador (a)	Peso sub-indicador Apurado (b)
2.1.3 (Verificador Independente)	5610	5610	100,00%	100,00%	17,00%	17,00%
2.1.3 (Concessionária)	5609	5610	99,98%	100,00%	17,00%	17,00%
Diferença apuração (V.I. e Concessionária)	1	-	-0,02 p.p	-	-	-
Diferença apuração (%) (V.I. e Concessionária)	0,02%	-	0,02%	-	-	-

*Portanto, o indicador 2.1.3 para o CICAN no 23º trimestre de Operação Plena é igual a **17,00%** já contemplando o cálculo com os pesos.*

ii. 2.1.5 Número de exames realizados em clientes de ambulatório

O indicador 2.1.5 Número de exames realizados em clientes de ambulatório, mede o número de exames realizados pela Concessionária em clientes de ambulatório, conforme os valores definidos no Anexo 3 do Contrato de Concessão.

Método de apuração

A apuração do indicador será realizada a partir das informações registradas no PACS/RIS considerando a seguinte fórmula:

Fórmula de cálculo	
Indicador = Indicador x 5%	Indicador = $\frac{\text{nº de exames realizados a cliente de ambulatório}}{\text{nº total de exames de ambulatório previstos}} \times 100$

A ponderação sobre a totalidade dos indicadores com a redistribuição dos percentuais corresponde a 5% para este indicador.

Para fins de grau de cumprimento do indicador, ficou estabelecido que o mesmo será constituído em função do número de exames totais realizados em comparação com o número total de exames previstos, observando:

Grau de cumprimento do Indicador 2.1.5	
Grau de cumprimento	Valor do indicador
100%	100%
De 99% a 99,99%	60%
< 99%	0%

Número de vagas disponibilizadas pela Concessionária:

Analizamos os Ofícios enviados pela Concessionária, endereçados à SESAB e a UH, com o quantitativo de vagas disponibilizadas para cada mês do período auditado. Para UH HGPV foram apresentados os seguintes documentos:

- Ofício RBD N ° 674/2021 endereçado a UH, assunto Agendamento de Exames, para o período de novembro de 2021, datado e assinado em 01 de outubro de 2021 (vide anexos).

- Ofício RBD N ° 764/2021 endereçado a UH, assunto Agendamento de Exames, para o período de dezembro de 2021, datado e assinado em 01 de novembro de 2021 (vide anexos).
- Ofício RBD N ° 851/2021 endereçado a UH, assunto Agendamento de Exames, para o período de janeiro de 2022, datado e assinado em 01 de dezembro de 2021 (vide anexos) .

Após análise dos ofícios enviados pela Concessionária e com base nas referências de exames disponibilizados por turno, apuramos para o período o quantitativo de **4466** vagas disponibilizadas.

Número de exames de ambulatório previsto em contrato:

Para apuração do número de exames de ambulatório previsto em contrato, foram considerados para cálculo:

- Apêndice 4.1 do Anexo 4 do Contrato de Concessão;
- As bandas anuais previstas pelo Contrato de Concessão, bem como os percentuais mínimos de realização de exames ambulatoriais, em relação ao total de exames previstos, conforme Tabela 5 do Anexo 3 ao Contrato de Concessão transcrita a seguir:

Tabela 5 - Porcentagem de exames de ambulatório	
Exame	Valor do indicador
Raio X	13%
Tomografia Computadorizada	9%
Ressonância Magnética	66%

O quantitativo de exames de mamografia previsto em Contrato de Concessão, - Anexo 3 – Especificações dos Serviços.

Resultado do Indicador

Realizamos a apuração do Indicador 2.1.5 - Número de exames realizados em clientes de ambulatório, através da análise da base de dados extraída a partir do PACS/RIS e constatamos:

- O total de **6747** exames de ambulatório previsto em contrato para o trimestre de apuração;
- A realização de um total de **5611** exames ambulatoriais no trimestre de apuração, os quais representam **83,16%** dos exames previstos em contrato;
- A disponibilização pela Concessionária de um total de **6899** vagas de exames ambulatoriais no trimestre de apuração, os quais representam **102,25%** dos exames previstos em contrato.

Desta forma, para o período de análise verificamos o cumprimento do indicador ao equivalente a **100,00%**.

Tabela resumo do indicador contemplando o resultado apurado:

Indicador	Numerador Indicador I ^{*1}	Numerador Indicador II ^{*2}	Denominador Indicador	Grau de Cumprimento Apurado	Valor do subindicador Apurado	Peso do subindicador (a)	Peso sub-indicador Apurado (b)
2.1.5 (Verificador Independente)	5611	6899	6747	100,00%	100,00%	8,00%	8,00%
2.1.5 (Concessionária)	5611	6899	6747	100,00%	100,00%	8,00%	8,00%
Diferença apuração (V.I. e Concessionária)	-	-	-	-	-	-	-
Diferença apuração (%) (V.I. e Concessionária)	-	-	-	-	-	-	-

*1 Total de exames ambulatoriais realizados pela Concessionária no trimestre de apuração.

*2 Quantidade de vagas disponibilizadas pela Concessionária no trimestre de apuração.

*Portanto, o indicador 2.1.5 para o CICAN no 23º trimestre de Operação Plena é igual a **8,00%** já contemplando o cálculo com os pesos.*

iii. 2.1.6 Indicador de disponibilidade da aplicação PACS/RIS

O indicador 2.1.6 Indicador de disponibilidade da aplicação PACS/RIS, mede a disponibilidade da aplicação PACS/RIS por causas não relacionadas com a LAN dos hospitais e com a rede de comunicações externa (WAN).

A Concessionária, conforme Apêndice 3.3 do Anexo 3 do Contrato de Concessão, está obrigada a dispor de um sistema de monitoramento da disponibilidade do PACS/RIS e um registro exaustivo das incidências e indisponibilidades que se possam refletir no sistema.

Método de apuração

A apuração do indicador será realizada a partir das informações extraídas no sistema de monitoramento PRTG e considerando a seguinte fórmula:

Fórmula de cálculo	
Indicador = Indicador x 9%	Indicador = $\frac{(\text{Disponibilidade real (em horas)} + \text{Indisponibilidade justificada no mês (em horas)})}{\text{Disponibilidade prevista (em horas)}} \times 100$

A ponderação sobre a totalidade dos indicadores com a redistribuição dos percentuais corresponde a 9% para este indicador.

Para fins de grau de cumprimento do indicador, a Concessionária deverá assegurar que sua aplicação obtenha um índice de 99,5% de disponibilidade da aplicação PACS/RIS.

Grau de cumprimento do Indicador 2.1.6	
Grau de cumprimento	Valor do indicador
Acima de 99,5%	100%
<= 99,5%	0%

Resultado do Indicador

Realizamos a apuração do Indicador 2.1.6 - Indicador de disponibilidade de aplicação PACS/RIS através da análise dos dados extraídos a partir do sistema de monitoramento

PRTG e constatamos que o tempo de disponibilidade do PACS/RIS no trimestre de apuração correspondeu a **99,93%** que resulta no cumprimento do indicador ao equivalente a **100%**.

A seguir apresentamos o detalhamento da apuração, contemplando a disponibilidade prevista versus disponibilidade real do PACS/RIS no trimestre.

Disponibilidade PACS						
Mês de Referência	Dias de Disponibilidade	Disponibilidade e Prevista (horas) (a)	Indisponibilidade e Total (horas) (b)	Indisponibilidade e Justificada (horas) (c)	Disponibilidade e Real (horas) (a)-(b)+(c)	Resultado PACS
nov/21	30	720,00	0,15	0,00	719,85	-
dez/21	31	744,00	0,92	0,00	743,08	-
jan/22	31	744,00	0,90	0,00	743,10	-
Total	92	2208,00	1,97	0,00	2206,03	99,91%
Disponibilidade RIS						
Mês de Referência	Dias de Disponibilidade	Disponibilidade e Prevista (horas) (a)	Indisponibilidade e Total (horas) (b)	Indisponibilidade e Justificada (horas) (c)	Disponibilidade e Real (horas) (a)-(b)+(c)	Resultado PACS
nov/21	30	720,00	0,74	0,00	719,26	-
dez/21	31	744,00	0,35	0,00	743,65	-
jan/22	31	744,00	0,59	0,00	743,41	-
Total	92	2208,00	1,68	0,00	2206,32	99,92%
Total PACS/RIS		4416,00	3,65	0,00	4412,35	99,92%

Tabela resumo do indicador contemplando o resultado apurado:

Indicador	Numerador Sub-indicador	Denominador Sub-indicador	Grau de Cumprimento Apurado	Valor do subindicador Apurado	Peso do subindicador (a)	Peso sub-indicador Apurado (b)
2.1.6 (Verificador Independente)	4412,35	4416,00	99,92%	100,00%	17,00%	17,00%
2.1.6 (Concessionária)	5183,86	5184,00	100,00%	100,00%	17,00%	17,00%
Diferença apuração (V.I. e Concessionária)	-771,51	-768,00	-0,08 p.p	-	-	-
Diferença apuração (%) (V.I. e Concessionária)	-14,88%	-14,81%	-0,08%	-	-	-

Portanto, o indicador 2.1.6 para o CICAN no 23º trimestre de Operação Plena é igual a **17,00%** já contemplando o cálculo com os pesos.

iv. 2.1.7 Indicador de disponibilidade da rede de comunicações internas (LAN) de cada Unidade Hospitalar

O indicador 2.1.7 Indicador de disponibilidade da rede de comunicações internas (LAN) de cada Unidade Hospitalar, mede a disponibilidade da rede de comunicação interna (LAN) em cada uma das Unidades Hospitalares, devendo por este motivo, ser calculada separadamente para cada uma delas.

A Concessionária, conforme Apêndice 3.3 do Anexo 3 do Contrato de Concessão, está obrigada a dispor de um sistema de monitoramento da disponibilidade, em cada uma das UH, da rede de comunicação interna (LAN) e um registro exaustivo das incidências e indisponibilidades.

Método de apuração

A apuração do indicador será realizada a partir das informações extraídas no sistema de monitoramento PRTG e considerando a seguinte fórmula:

Fórmula de cálculo	
Indicador = Indicador x 5%	$\text{Indicador} = \left(\frac{(\text{Disponibilidade real (em horas)} + \text{Indisponibilidade justificada no mês (em horas)})}{\text{Disponibilidade prevista (em horas)}} \times 100 \right) \div \Sigma \text{ Unidades Hospitalares (UH)}$

A ponderação sobre a totalidade dos indicadores com a redistribuição dos percentuais corresponde a 5% para este indicador.

Para fins de grau de cumprimento do indicador, a Concessionária deverá assegurar que sua aplicação obtenha um índice de 99,5% de disponibilidade da rede de comunicação interna (LAN).

Grau de cumprimento do Indicador 2.1.7	
Grau de cumprimento	Valor do indicador
Acima de 99,5%	100%
<= 99,5%	0%

Resultado do Indicador

Realizamos a apuração do Indicador 2.1.7 - Indicador de disponibilidade da rede de comunicações internas (LAN) de cada Unidade Hospitalar através da análise dos dados extraídos a partir do sistema de monitoramento PRTG, e constatamos que o tempo de disponibilidade da rede de comunicação interna (LAN) da UH, no trimestre de apuração, correspondeu a **100,00%** que resulta no cumprimento do indicador ao equivalente a **100,00%**.

A seguir apresentamos o detalhamento da apuração, contemplando a disponibilidade prevista versus disponibilidade real da rede de comunicação interna (LAN) no trimestre:

Disponibilidade LAN						
Mês de Referência	Dias de Disponibilidade	Disponibilidade e Prevista (horas) (a)	Indisponibilidade e Total (horas) (b)	Indisponibilidade e Justificada (horas) (c)	Disponibilidade e Real (horas) (a)-(b)+(c)	Resultado LAN
nov/21	20	240,00	0,00	0,00	240,00	-
dez/21	23	276,00	0,00	0,00	276,00	-
jan/22	21	252,00	0,00	0,00	252,00	-
Total	64	768,00	0,00	0,00	768,00	100,00%

Tabela resumo do indicador contemplando o resultado apurado:

Indicador	Numerador Sub-indicador	Denominador Sub-indicador	Grau de Cumprimento Apurado	Valor do subindicador Apurado	Peso do subindicador (a)	Peso sub-indicador Apurado (b)
2.1.7 (Verificador Independente)	768,00	768,00	100,00%	100,00%	8,00%	8,00%
2.1.7 (Concessionária)	767,78	768,00	99,97%	100,00%	8,00%	8,00%
Diferença apuração (V.I. e Concessionária)	0,22	-	0,03 p.p	-	-	-
Diferença apuração (%) (V.I. e Concessionária)	0,03%	-	0,03%	-	-	-

Portanto, o indicador 2.1.7 para o CICAN no 23º trimestre de Operação Plena é igual a **8,00%** já contemplando o cálculo com os pesos.

v. 2.1.8 Indicador de disponibilidade da rede de comunicações externas (WAN)

O indicador 2.1.8 Indicador de disponibilidade da rede de comunicações externas (WAN), mede a disponibilidade da rede de comunicação externa (WAN) de forma global.

A Concessionária, conforme Apêndice 3.3 do Anexo 3 do Contrato de Concessão, está obrigada a dispor de um sistema de monitoramento da disponibilidade da rede de comunicação externa (WAN) e um registro exaustivo das incidências e indisponibilidades.

Método de apuração

A apuração do indicador será realizada a partir das informações extraídas no sistema de monitoramento PRTG, considerando a seguinte fórmula:

Fórmula de cálculo	
Indicador = Indicador × 2%	Indicador = $\frac{(\text{Disponibilidade real (em horas)} + \text{Indisponibilidade justificada no mês (em horas)})}{\text{Disponibilidade prevista (em horas)}} \times 100$

A ponderação sobre a totalidade dos indicadores com a redistribuição dos percentuais corresponde a 2% para este indicador.

Para fins de grau de cumprimento do indicador, a Concessionária deverá assegurar que sua aplicação obtenha um índice de 99,5% de disponibilidade da rede de comunicação externa (WAN).

Grau de cumprimento do Indicador 2.1.8	
Grau de cumprimento	Valor do indicador
Acima de 99,5%	100%
<= 99,5%	0%

Resultado do Indicador

Realizamos a apuração do Indicador 2.1.8 - Indicador de disponibilidade da rede de comunicações externas (WAN) através da análise dos dados extraídos a partir do sistema de

monitoramento PRTG e constatamos que o tempo de disponibilidade da rede externa (WAN), no trimestre de apuração, correspondeu a **99,97%** que resulta no cumprimento do indicador ao equivalente a **100,00%**.

A seguir apresentamos o detalhamento da apuração, contemplando a disponibilidade prevista versus disponibilidade real da rede de comunicação externa (WAN) no trimestre apurado:

Disponibilidade WAN					
Mês de Referência	Disponibilidade prevista (horas) (a)	Indisponibilidade total (horas) (b)	Indisponibilidade Justificada (horas) (c)	Disponibilidade Real (a) - (b) + (c)	Resultado WAN
CICAN	768,00	0,40	0,00	767,60	-
HEOM	2208,00	0,65	0,00	2207,35	-
HGRS	2208,00	0,45	0,00	2207,55	-
Total	5184,00	1,51	0,00	5182,49	99,97%

Tabela resumo do indicador contemplando o resultado apurado:

Indicador	Numerador Sub-indicador	Denominador Sub-indicador	Grau de Cumprimento Apurado	Valor do subindicador Apurado	Peso do subindicador (a)	Peso sub-indicador Apurado (b)
2.1.8 (Verificador Independente)	5182,49	5184,00	99,97%	100,00%	4,00%	4,00%
2.1.8 (Concessionária)	5181,38	5184,00	99,95%	100,00%	4,00%	4,00%
Diferença apuração (V.I. e Concessionária)	1,11	-	0,02 p.p	-	-	-
Diferença apuração (%) (V.I. e Concessionária)	0,02%	-	0,02%	-	-	-

Portanto, o indicador 2.1.8 para o CICAN no 23º trimestre de Operação Plena é igual a **4,00%** já contemplando o cálculo com os pesos.

vi. 2.1.9 Tempo de resposta da equipe de suporte (Help desk) de nível 0 (zero)

O indicador 2.1.9 Tempo de resposta da equipe de suporte (Help desk) de nível 0 (zero), avalia a resposta das equipes de suporte de TI de nível zero, conforme Apêndice 3.3 do Anexo 3 do Contrato de Concessão, para resolver incidências relacionadas com a infraestrutura da rede e os terminais de acesso à aplicação PACS/RIS de cada UH.

Método de apuração

A apuração do indicador será realizada a partir das informações, para cada UH, registradas nos logs do serviço de nível zero de help desk providenciados pela Concessionária, considerando a seguinte fórmula:

Fórmula de cálculo	
Indicador = Indicador x 4%	Indicador = $\frac{\text{nº de solicitações resolvidas em até 24 horas}}{\text{nº total de solicitações}} \times 100$

A ponderação sobre a totalidade dos indicadores com a redistribuição dos percentuais correspondente a 4% para este indicador.

Para fins de grau de cumprimento do indicador, ficou estabelecido que o mesmo será constituído em função das resoluções aos atendimentos de help desk, observando:

Grau de cumprimento do Indicador 2.1.9	
Grau de cumprimento	Valor do indicador
Resolução de 60% das solicitações em até 24 horas	100%
Resolução do saldo (40%) das solicitações no prazo de um mês	
Descumprimento de qualquer condição acima	0%

Resultado do Indicador

Realizamos a apuração do Indicador 2.1.9 - Tempo de resposta da equipe de suporte (Help desk) de nível 0 (zero), através da análise dos logs extraídos a partir do sistema de registro de chamados GLPI e verificamos a abertura de **109** chamados no período do trimestre de apuração, onde apuramos o cumprimento do indicador (**100%**), considerando:

- **106** chamados foram atendidos em menos de 24 horas da abertura da solicitação (**97,25%** do total de chamados);
- **3** chamados foram atendidos entre 24 horas e em até 1 mês da abertura da solicitação (**2,75%** do total de chamados).

Tabela resumo do indicador contemplando o resultado apurado:

Indicador	Numerador Indicador I ^{*1}	Numerador Indicador II ^{*2}	Denominador Indicador	Grau de Cumprimento Apurado	Valor do subindicador Apurado	Peso do subindicador (a)	Peso sub-indicador Apurado (b)
2.1.9 (Verificador Independente)	106	3	109	100,00%	100,00%	6,00%	6,00%
2.1.9 (Concessionária)	106	3	109	100,00%	100,00%	6,00%	6,00%
Diferença apuração (V.I. e Concessionária)	-	-	-	-	-	-	-
Diferença apuração (%) (V.I. e Concessionária)	-	-	-	-	-	-	-

*1 Chamados que foram atendidos em menos de 24 horas da abertura da solicitação.

*2 Chamados que foram atendidos entre 24 horas e 1 mês da abertura da solicitação.

Portanto, o indicador 2.1.9 para o CICAN no 23º trimestre de Operação Plena é igual a **6,00%** já contemplando o cálculo com os pesos.

vii. 2.1.10 Tempo de resposta da equipe de suporte (Help desk) de nível 1 (um)

O indicador 2.1.10 Tempo de resposta da equipe de suporte (Help desk) de nível 1 (um), avalia a resposta das equipes de suporte de TI de nível um, conforme Apêndice 3.3 do Anexo 3 do Contrato de Concessão, para resolver incidências relacionadas com a infraestrutura da rede e os terminais de acesso à aplicação PACS/RIS e da rede de comunicações externa.

Método de apuração

A apuração do indicador será realizada a partir das informações, para cada UH, registradas nos logs do serviço de nível um de help desk providenciados pela Concessionária, considerando a seguinte fórmula:

Fórmula de cálculo	
Indicador = Indicador x 4%	Indicador = $\frac{\text{nº de solicitações resolvidas em até 24 horas}}{\text{nº total de solicitações}} \times 100$

A ponderação sobre a totalidade dos indicadores com a redistribuição dos percentuais correspondente a 4% para este indicador.

Para fins de grau de cumprimento do indicador, ficou estabelecido que o mesmo será constituído em função das resoluções aos atendimentos de help desk, observando:

Grau de cumprimento do Indicador 2.1.10	
Grau de cumprimento	Valor do indicador
Resolução de 60% das solicitações em até 24 horas	100%
Resolução do saldo (40%) das solicitações no prazo de um mês	
Descumprimento de qualquer condição acima	0%

Resultado do Indicador

Realizamos a apuração do Indicador 2.1.10 Tempo de resposta da equipe de suporte (Help desk) de nível 1 (um), através da análise dos logs extraídos a partir do sistema de registro de chamados GLPI e verificamos a abertura de **23** chamados no período do trimestre de apuração, onde apuramos o cumprimento do indicador (**100%**), considerando:

- **22** chamados foram atendidos em menos de 24 horas da abertura da solicitação (**95,65%** dos chamados atendidos);
- **1** chamados foram atendidos entre 24 horas e em até 1 mês da abertura da solicitação (**4,35%** dos chamados atendidos).

Tabela resumo do indicador contemplando o resultado apurado:

Indicador	Numerador Indicador I*1	Numerador Indicador II*2	Denominador Indicador	Grau de Cumprimento Apurado	Valor do subindicador Apurado	Peso do subindicador (a)	Peso sub-indicador Apurado (b)
2.1.10 (Verificador Independente)	22	1	23	100,00%	100,00%	6,00%	6,00%
2.1.10 (Concessionária)	22	1	23	100,00%	100,00%	6,00%	6,00%
Diferença apuração (V.I. e Concessionária)	-	-	-	-	-	-	-
Diferença apuração (%) (V.I. e Concessionária)	-	-	-	-	-	-	-

*1 Chamados que foram atendidos em menos de 24 horas da abertura da solicitação.

*2 Chamados que foram atendidos entre 24 horas e 1 mês da abertura da solicitação.

*Portanto, o indicador 2.1.10 para o CICAN no 23º trimestre de Operação Plena é igual a **6,00%** já contemplando o cálculo com os pesos.*

4. Indicadores de Qualidade

i. 2.2.1 Tempo de espera dos clientes de ambulatório desde a hora agendada até a realização do exame

O indicador 2.2.1 Tempo de espera dos clientes de ambulatório desde a hora agendada até a realização do exame, avalia a capacidade e eficiência na gestão da recepção e da agenda de recebimento dos clientes para a realização dos exames.

O indicador é aplicável exclusivamente a clientes de ambulatório, e se calcula em função do tempo decorrido entre a hora agendada, ou desde o momento da chegada do cliente, se for posterior, e o momento de realização do exame.

Indicador	Tempo máximo
Exames de ambulatório	90 minutos

Método de apuração

Para apuração do indicador, a Concessionária está obrigada a dispor de um sistema de monitoramento que permita controlar o tempo de espera desde a hora agendada ou da hora de chegada, conforme o caso, até o momento em que o exame é realizado.

As apurações serão realizadas a partir das informações registradas no PACS/RIS (sistema Clinicontrol e Pleres), e considerando a seguinte fórmula:

- Hora de agendamento do paciente no setor de bioimagem;
- Hora de admissão do paciente no setor de bioimagem, se posterior a hora agendada;
- Hora de realização do exame no paciente.

Fórmula de cálculo	
Indicador = Indicador x 1%	Indicador = $\frac{\text{nº de exames que cumpriram os tempos de espera}}{\text{nº total de exames}} \times 100$

A ponderação sobre a totalidade dos indicadores com a redistribuição dos percentuais correspondente a 1% para este indicador.

Para fins de grau de cumprimento do indicador, ficou estabelecido que como padrão de qualidade a Concessionária deverá assegurar que, em pelo menos 80% dos casos, o tempo de espera seja inferior a 90 minutos:

Grau de cumprimento do Indicador 2.2.1	
Grau de cumprimento	Valor do indicador
>= 80%	100%
De 75% a 79,99%	50%
< 75%	0%

Resultado do Indicador

Realizamos a apuração do Indicador 2.2.1 - Tempo de espera dos clientes de ambulatório desde a hora agendada até a realização do exame, através da análise dos dados extraídos a partir do sistema PACS/RIS, e constatamos que foram registrados **6051** atendimentos ambulatoriais, no período do trimestre de apuração, sendo verificado que todos os clientes aguardaram o atendimento em tempo inferior a 90 minutos, correspondendo ao cumprimento do indicador em **100%**.

Tabela resumo do indicador contemplando o resultado apurado:

Indicador	Numerador Sub-indicador	Denominador Sub-indicador	Grau de Cumprimento Apurado	Valor do subindicador Apurado	Peso do subindicador (a)	Peso sub-indicador Apurado (b)
2.2.1 (Verificador Independente)	6051	6051	100,00%	100,00%	2,00%	2,00%
2.2.1 (Concessionária)	6051	6051	100,00%	100,00%	2,00%	2,00%
Diferença apuração (V.I. e Concessionária)	-	-	-	-	-	-
Diferença apuração (%) (V.I. e Concessionária)	-	-	-	-	-	-

*Portanto, o indicador 2.2.1 para o CICAN no 23º trimestre de Operação Plena é igual a **2,00%** já contemplando o cálculo com os pesos.*

ii. 2.2.2 Número de exames repetidos que exijam retorno do cliente por causa imputável à Concessionária

O indicador 2.2.2 Número de exames repetidos que exijam retorno do cliente por causa imputável à Concessionária, avalia a capacidade global da Concessionária em realizar os exames de forma adequada (imagens corretas que permitam fazer o diagnóstico), sendo penalizadas quando as repetições de exames ocorrem em razão de erros e falta de qualidade das imagens.

O indicador é aplicável exclusivamente aos exames realizados nas salas de exames com equipamento fixo, e a Concessionária é a responsável por classificar os motivos das repetições, os quais devem ser validados pelo Verificador Independente.

Método de apuração

Para apuração do indicador, a Concessionária está obrigada a dispor de um sistema de monitoramento que permita contabilizar os exames repetidos dentro da mesma marcação.

As apurações serão realizadas a partir das informações registradas no PACS/RIS (sistema Pleres), e considerando a ponderação sobre a totalidade dos indicadores com a redistribuição dos percentuais correspondente a 3% para este indicador, observando a ocorrência de exames repetidos.

Fórmula de cálculo	
Indicador = Indicador x 3%	Indicador = $\frac{\text{nº de exames repetidos por marcação imputável à Concessionária}}{\text{nº total de marcações}} \times 100$

Para fins de grau de cumprimento do indicador, ficou estabelecido que como padrão de qualidade a Concessionária deverá assegurar uma porcentagem máxima de repetição inferior a 3%:

Grau de cumprimento do Indicador 2.2.2	
Grau de cumprimento	Valor do indicador
< 3%	100%
De 3% a 5%	50%

>5%

0%

Resultado do Indicador

Realizamos a apuração do Indicador 2.2.2 - Número de exames repetidos que exijam retorno do cliente por causa imputável à Concessionária, através da análise dos dados extraídos a partir do sistema PACS/RIS, e constatamos que foram registradas **6610** marcações de exames, no trimestre de apuração. Do total de exames **441 (6,67%)** se referem a situações de reconvocados, dentre estes casos **10** correspondem a situações imputáveis para Concessionária, representando um grau de cumprimento de **0,15%** que resulta no cumprimento do indicador ao equivalente a **100%**.

Tabela resumo do indicador contemplando o resultado apurado:

Indicador	Numerador Indicador I*1	Numerador Indicador II*2	Denominador Indicador	Grau de Cumprimento Apurado	Valor do subindicador Apurado	Peso do subindicador (a)	Peso sub-indicador Apurado (b)
2.2.2 (Verificador Independente)	441	10	6610	0,15%	100,00%	5,00%	5,00%
2.2.2 (Concessionária)	440	9	6.051	0,15%	100,00%	5,00%	5,00%
Diferença apuração (V.I. e Concessionária)	1	1	559	-	-	-	-
Diferença apuração (%) (V.I. e Concessionária)	0,23%	11,11%	9,24%	-	-	-	-

*1 Informação do número total de reconvocados (situações imputáveis e não imputáveis a Concessionária), que assegura um grau de cumprimento máximo inferior a 3%.

*2 Informação do número total de reconvocados imputáveis a Concessionária, que assegura um grau de cumprimento inferior a 3%.

*Portanto, o indicador 2.2.2 para o CICAN no 23º trimestre de Operação Plena é igual a **5,00%** já contemplando o cálculo com os pesos.*

iii. 2.2.3 Número de exames cancelados por causa imputável à Concessionária

O indicador 2.2.3 Número de exames cancelados por causa imputável à Concessionária, avalia o processo de agendamento e efetivação dos exames, considerando o número de cancelamentos da realização dos exames por motivos relacionados com indisponibilidade imputável à Concessionária (problemas de agenda, indisponibilidade de equipamentos, falta de profissionais).

Método de apuração

Para apuração do indicador, a Concessionária está obrigada a dispor de um sistema de monitoramento que permita apurar se os cancelamentos foram efetuados pelo cliente ou pelo médico prescritor, considerando a ponderação sobre a totalidade dos indicadores com a redistribuição dos percentuais correspondente a 8% para este indicador:

Fórmula de cálculo	
Indicador = (Indicador x 8%)	Indicador = $\frac{\text{nº de exames cancelados com causas imputáveis à Concessionária}}{\text{nº total de exames}} \times 100$

Para fins de grau de cumprimento do indicador, como padrão de qualidade, a Concessionária deverá assegurar uma porcentagem máxima de cancelamentos de exames inferior a 5%, em relação ao total de exames realizados.

Resultado do Indicador

Realizamos a apuração do Indicador 2.2.3 Número de exames cancelados por causa imputável à Concessionária e constatamos o registro de um total de **6610** marcações de exames no período do trimestre de apuração. Do total de exames, **220 (3,32%)** se referem a situações de cancelados, dentre estes casos **17** corresponderam a situações imputáveis para Concessionária, representando um grau de cumprimento de **0,26%** que resulta no cumprimento do indicador ao equivalente a **100%**.

Tabela resumo do indicador contemplando o resultado apurado:

Indicador	Numerador Indicador I*1	Numerador Indicador II*2	Denominador Indicador	Grau de Cumprimento Apurado	Valor do subindicador Apurado	Peso do subindicador (a)	Peso sub-indicador Apurado (b)
2.2.3 (Verificador Independente)	220	17	6610	0,26%	100,00%	15,00%	15,00%
2.2.3 (Concessionária)	220	17	6271	0,27%	100,00%	15,00%	15,00%
Diferença apuração (V.I. e Concessionária)	-	-	339	-0,01 p.p	-	-	-
Diferença apuração (%) (V.I. e Concessionária)	-	-	5,41%	-5,13%	-	-	-

*1 Informação do número total de cancelados (situações imputáveis e não imputáveis a Concessionária), que assegura um grau de cumprimento máximo inferior a 5%.

*2 Informação do número total de cancelados imputáveis a Concessionária, que assegura um grau de cumprimento inferior a 5%.

*Portanto, o indicador 2.2.3 para o CICAN no 23º trimestre de Operação Plena é igual a **15,00%** já contemplando o cálculo com os pesos.*

iv. 2.2.4 Realização e acompanhamento do Plano de Manutenção/Controle de qualidade dos equipamentos e instalações do PACS/RIS e das redes de comunicações internas e externas

O indicador 2.2.4 Realização e acompanhamento do Plano de Manutenção/Controle de qualidade dos equipamentos e instalações do PACS/RIS e das redes de comunicações internas e externas avalia a realização anual do plano de manutenção dos equipamentos de imagem, da infraestrutura do PAC/RIS e das redes de comunicações interna e externa, assim como do acompanhamento do mesmo.

Método de apuração

O indicador será apurado semestralmente, e será calculado no término do sexto mês de cada biênio.

O Plano de Manutenção, no que se refere ao componente do equipamento de imagem para radiodiagnóstico, deverá cumprir com os requisitos específicos definidos na Portaria /MS/SVS nº 453 de 1 de junho de 1998, ou eventual norma que a substituir, se aplicável.

Para fins de grau de cumprimento do indicador, ficou estabelecido que o mesmo será constituído em função da realização e apresentação do Plano de Manutenção bianual, considerando a ponderação sobre a totalidade dos indicadores com a redistribuição dos percentuais correspondente a 1% para este indicador:

Grau de cumprimento do Indicador 2.2.4	
Grau de cumprimento	Valor do indicador
Realização e apresentação do Plano de Manutenção bianual e se foram realizadas as ações de acompanhamento previstas	100%
Não realização ou não apresentação do Plano de Manutenção bianual e não realização das ações de acompanhamento previstas	0%

Devido ao processo de coleta e tratamento de informação, deverá ser calculado semestralmente e será aplicado o resultado obtido no pagamento do trimestre seguinte ao seu cálculo.

Resultado do Indicador

Realizamos a apuração do indicador 2.2.4 Realização e acompanhamento do Plano de Manutenção/Controle de qualidade dos equipamentos e instalações do PACS/RIS e das redes de comunicações internas e externas, através da análise dos planos de manutenção disponibilizados, descritos acima, e as ações de acompanhamento previstas.

Constatamos que as ações de acompanhamento seguiram os ritos previstos nos respectivos planos de manutenção, correspondendo no cumprimento do indicador (100%).

Tabela resumo por indicador contemplando o resultado apurado:

Indicador	Plano de manutenção*1	Evidências das Ações*2	Grau de Cumprimento Apurado	Valor do subindicador Apurado	Peso do subindicador (a)	Peso sub-indicador Apurado (b)
2.2.4 (Verificador Independente)	✓	✓	100,00%	100,00%	2,00%	2,00%
2.2.4 (Concessionária)	✓	✓	100,00%	100,00%	2,00%	2,00%
Diferença apuração (V.I. e Concessionária)	-	-	-	-	-	-
Diferença apuração (%) (V.I. e Concessionária)	-	-	-	-	-	-

*Portanto, o indicador 2.2.4 para o CICAN no 23º trimestre de Operação Plena é igual a **2,00%** já contemplando o cálculo com os pesos.*

v. 2.2.5 Realização e acompanhamento operacional do Plano de Manutenção das instalações

O indicador 2.2.5 Realização e acompanhamento operacional do Plano de Manutenção das instalações avalia a realização, a cada dois anos, de um plano de manutenção das infraestruturas e instalações, assim como o acompanhamento do mesmo.

Método de apuração

O indicador será apurado semestralmente e para fins de grau de cumprimento do indicador, ficou estabelecido que o mesmo será constituído em função da realização e apresentação do Plano de Manutenção bianual, considerando a ponderação sobre a totalidade dos indicadores com a redistribuição dos percentuais correspondente a 1% para este indicador:

Grau de cumprimento do Indicador 2.2.5	
Grau de cumprimento	Valor do indicador
Realização e apresentação do Plano de Manutenção bianual e se foram realizadas as ações de acompanhamento previstas	100%
Não realização ou não apresentação do Plano de Manutenção bianual e não realização das ações de acompanhamento previstas	0%

Devido ao processo de coleta e tratamento de informação, deverá ser calculado semestralmente e será aplicado o resultado obtido no pagamento do trimestre seguinte ao seu cálculo.

Resultado do Indicador

Realizamos a apuração do indicador 2.2.5 Realização e acompanhamento operacional do Plano de Manutenção das Instalações, através da análise do plano de manutenção disponibilizado, descrito acima, e as ações de acompanhamento previstas.

Constatamos que as ações de acompanhamento seguiram todos os ritos previstos nos respectivos planos de manutenção, correspondendo no cumprimento do indicador (100%).

Tabela resumo do indicador contemplando o resultado apurado:

Indicador	Plano de manutenção*1	Evidências das Ações*2	Grau de Cumprimento Apurado	Valor do subindicador Apurado	Peso do subindicador (a)	Peso sub-indicador Apurado (b)
2.2.5 (Verificador Independente)	✓	✓	100,00%	100,00%	2,00%	2,00%
2.2.5 (Concessionária)	✓	✓	100,00%	100,00%	2,00%	2,00%
Diferença apuração (V.I. e Concessionária)	-	-	-	-	-	-
Diferença apuração (%) (V.I. e Concessionária)	-	-	-	-	-	-

Portanto, o indicador 2.2.5 para o CICAN no 23º trimestre de Operação Plena é igual a **2,00%** já contemplando o cálculo com os pesos.

vi. 2.2.6 Avaliação de satisfação do cliente

O indicador 2.2.6 Avaliação de satisfação do cliente avalia a satisfação dos clientes atendidos pela Concessionária na realização dos exames de bioimagem.

Método de apuração

O indicador será apurado a partir da realização de pesquisas de satisfação do cliente, pelo Verificador Independente, conforme previsto no Plano de Qualidade constante no Apêndice 3.2 do Contrato de Concessão.

A pesquisa será realizada a partir de um instrumento de avaliação, com a quantificação da escala de medição proposto pelo Verificador Independente e aprovado pelo Poder Concedente e Concessionária, considerando a ponderação sobre a totalidade dos indicadores com a redistribuição dos percentuais correspondente a 3% para este indicador.

As pesquisas serão aplicadas anualmente, sendo o resultado obtido aplicado no pagamento dos 12 meses subsequentes ao seu cálculo, considerando que no primeiro ano a Concessionária receberá 100% do valor.

Para fins de grau de cumprimento do indicador, ficou estabelecido que como padrão de qualidade a Concessionária deverá assegurar que, em pelo menos a média final de satisfação seja maior ou igual a 9,00.

Média Final de Satisfação Apurada	Grau de Cumprimento	Valor do Indicador
>=9,00	>=90,0%	100%
De 7,00 a 8,99	De 70,0% a 89,9%	50%
De 6,00 a 6,99	De 60,0% a 69,9%	20%
De 0,00 a 5,99	Menor que 60,0%	0%

Resultado do Indicador

Conforme verificado na pesquisa realizada pelo Verificador Independente (Deloitte) em janeiro de 2022, a média final apurada para a UH foi de 9,36 conferindo 100% para o valor do indicador.

Destacamos que este resultado será mantido durante os 12 meses subsequentes a apuração da pesquisa, sendo o resultado utilizado até dezembro de 2022 e nova pesquisa a ser aplicada em janeiro de 2023.

Tabela resumo do indicador contemplando o resultado apurado:

Indicador	Média final apurada	Grau de Cumprimento Apurado	Valor do subindicador Apurado	Peso do subindicador (a)	Peso sub-indicador Apurado (b)
2.2.6 (Verificador Independente)	9,36	90,00%	100,00%	4,00%	4,00%
2.2.6 (Concessionária)	-	-	-	-	-
Diferença apuração (V.I. e Concessionária)	-	-	-	-	-
Diferença apuração (%) (V.I. e Concessionária)	-	-	-	-	-

Portanto, o indicador 2.2.6 para o CICAN no 23º trimestre de Operação Plena é igual a **4,00%** já contemplando o cálculo com os pesos.

vii. 2.2.7 Avaliação de satisfação do médico prescritor

O indicador 2.2.7 Avaliação de satisfação do médico prescritor avalia a satisfação dos médicos prescritores da SESAB com a Concessionária na realização dos exames de bioimagem.

Método de apuração

O indicador será apurado a partir da realização de pesquisas de satisfação do médico prescritor, pelo Verificador Independente, conforme previsto no Plano de Qualidade constante no Apêndice 3.2 do Contrato de Concessão.

A pesquisa será realizada a partir de um instrumento de avaliação, com a quantificação da escala de medição proposto pelo Verificador Independente e aprovado pelo Poder Concedente e Concessionária, considerando a ponderação sobre a totalidade dos indicadores com a redistribuição dos percentuais correspondente a 3% para este indicador.

As pesquisas serão aplicadas anualmente, sendo o resultado obtido aplicado no pagamento dos 12 meses subsequentes ao seu cálculo, considerando que no primeiro ano a Concessionária receberá 100% do valor.

Resultado do Indicador

A pesquisa foi realizada no mês de julho/2018, com validade de um ano, no entanto, não foram obtidos retornos em amostra satisfatória para aplicação do indicador.

No entanto, a Deloitte, em contato com a Unidade Hospitalar CICAN solicitou a lista contendo os nomes e telefones de todos os médicos atuantes na unidade que utilizam os serviços da RBD para que fosse enviada pesquisa de satisfação via SMS. Porém, não foi recepcionado pelo Verificador independente retorno quanto às informações solicitadas à UH.

Adicionalmente, em conjunto com SESAB, no dia 24/09/2019, foi encaminhado ofício direcionado a unidade (DGEOP Nº 004/2019), em anexo, a pesquisa de satisfação dos médicos prescritores para que fosse respondida em um prazo máximo de dez dias, a contar do recebimento deste ofício. No entanto, até a presente data, não foram obtidos retornos em amostra satisfatória para aplicação do indicador e para tanto está sendo mantida a nota integral, conforme solicitação enviada por e-mail pela SESAB.

Considerando que a ausência de resultado não representa não atendimento ao indicador por parte da Concessionária, o Verificador Independente mantém a nota da Concessionária e continuará a envidar esforços no sentido de obter o retorno dos médicos prescritores.

Tabela resumo do indicador contemplando o resultado apurado:

Indicador	Média final apurada	Grau de Cumprimento Apurado	Valor do subindicador Apurado	Peso do subindicador (a)	Peso sub-indicador Apurado (b)
2.2.7 (Verificador Independente)	N/A	100,00%	100,00%	4,00%	4,00%
2.2.7 (Concessionária)	N/A	100,00%	100,00%	4,00%	4,00%
Diferença apuração (V.I. e Concessionária)	-	-	-	-	-
Diferença apuração (%) (V.I. e Concessionária)	-	-	-	-	-

Portanto, o indicador 2.2.7 para o CICAN no 23º trimestre de Operação Plena é igual a **4,00%** já contemplando o cálculo com os pesos.

5. Evolução do Quantitativo de Exames de Clientes de ambulatório

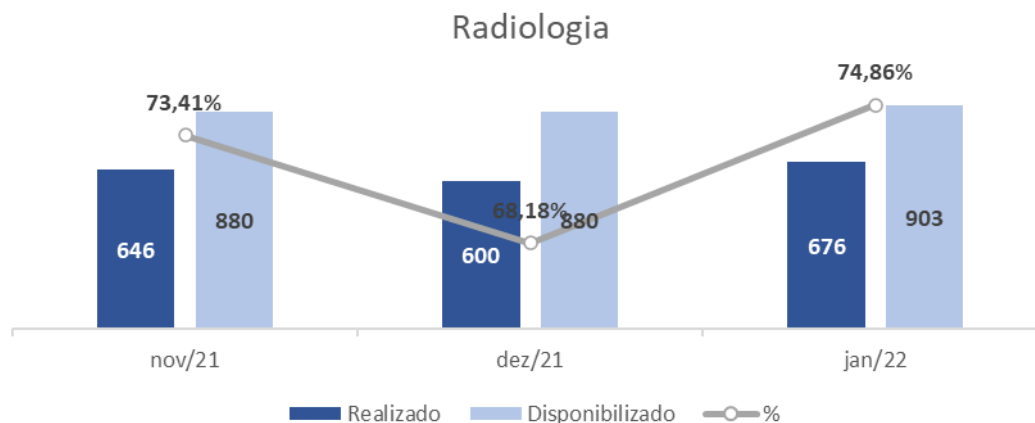


Figura 1 - Evolução do quantitativo de exames realizado e disponibilizado de Radiologia

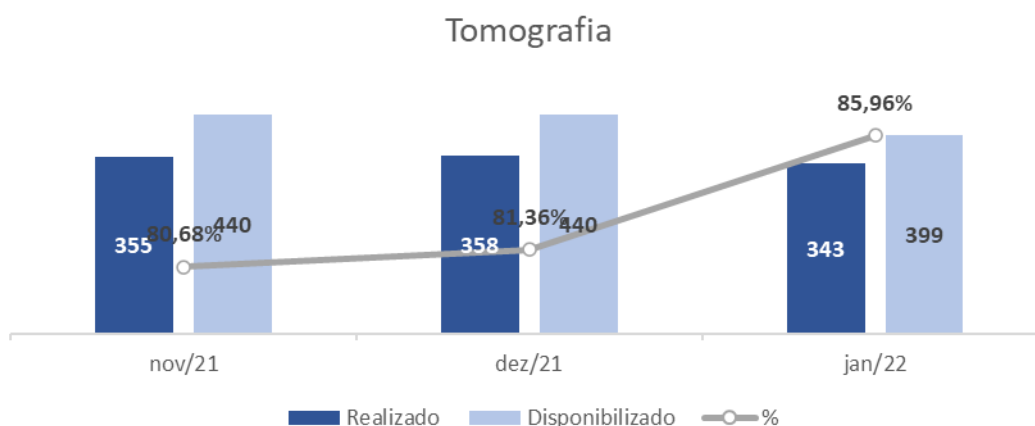


Figura 2 - Evolução do quantitativo de exames realizado e disponibilizado de Tomografia

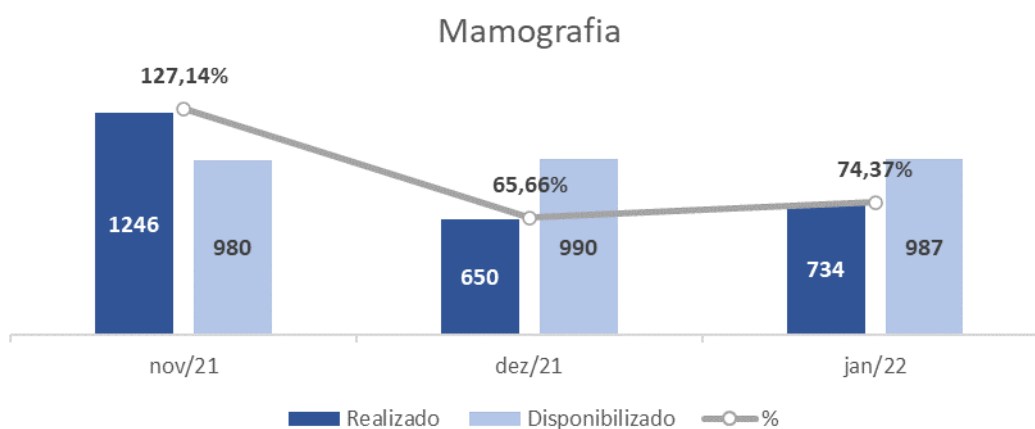


Figura 3 - Evolução do quantitativo de exames realizado e disponibilizado de Mamografia

Considerando a não utilização da totalidade de vagas disponibilizadas, sugere-se ao Poder Concedente a identificação das causas da ausência de agendamento para os casos ocorridos para que se possa traçar um plano de ação corretivo.

6. Relação dos dados ambulatoriais

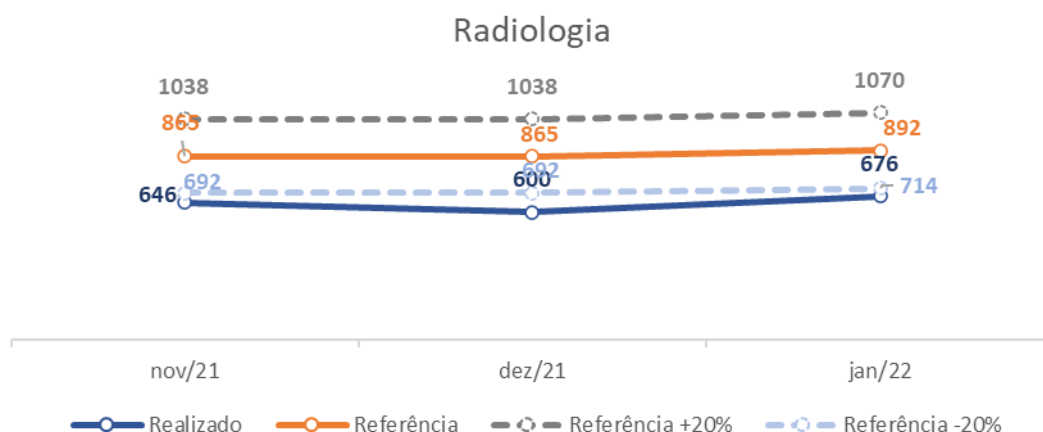


Figura 4 - Evolução do quantitativo de exames realizado e referência de Radiologia

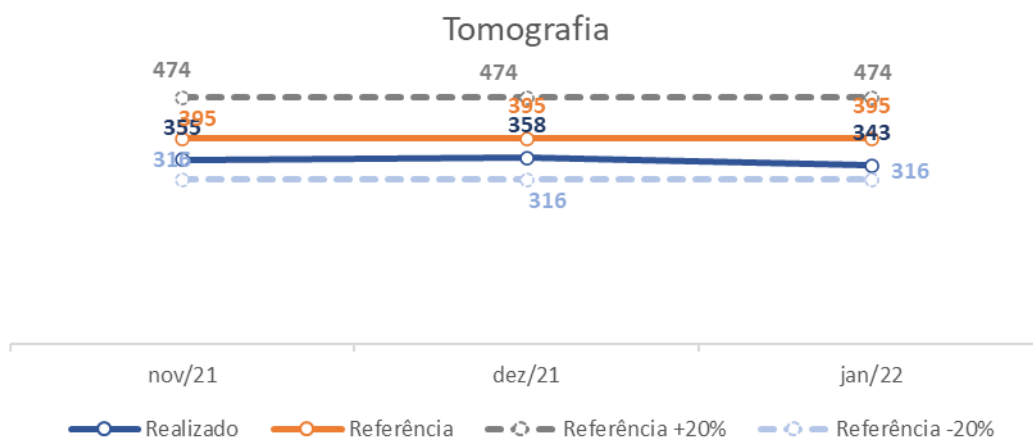


Figura 5 - Evolução do quantitativo de exames realizado e referência de Tomografia

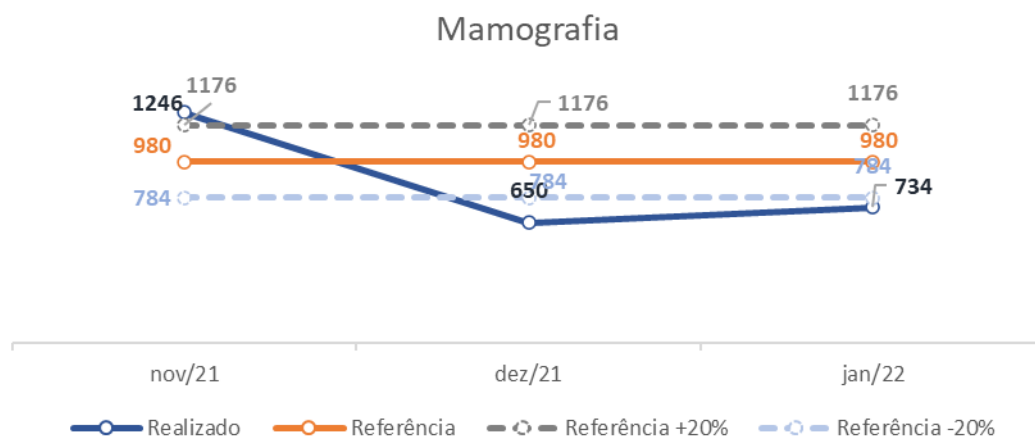


Figura 6 - Evolução do quantitativo de exames realizado e referência de Mamografia

7. ANEXOS

i. Exceções encontradas em cada indicador que geraram o descumprimento parcial ou total do mesmo

Indicador 2.2.2

Reconvocações com causa imputável à Concessionária

ID Atendimento	Exame agendado	Motivo da Reconvocação
240085619	RX PE OU PODODACTILOS DIREITO	[I] ERROS DE INTERPRETAÇÃO DO PEDIDO PELO OPERADOR.
240085890	MAMOGRAFIA DIGITAL BILATERAL	[I] FALTA DE QUALIDADE DA IMAGEM
240085344	RX TORAX 2 INCIDENCIAS	[I] FALHAS DO EQUIPAMENTO
240084497	MAMOGRAFIA DIGITAL BILATERAL	[I] ERROS DE INTERPRETAÇÃO DO PEDIDO PELO OPERADOR.
240083351	MAMOGRAFIA DIGITAL BILATERAL	[I] FALHAS DO EQUIPAMENTO
240084012	MAMOGRAFIA DIGITAL BILATERAL	[I] FALTA DE QUALIDADE DA IMAGEM
240085664	RX COLUNA CERVICAL 3 INCIDENCIAS	[I] PARÂMETROS TÉCNICOS E POSICIONAMENTO INCORRETOS
240083402	MAMOGRAFIA DIGITAL BILATERAL	[I] FALTA DE QUALIDADE DA IMAGEM
240084495	MAMOGRAFIA DIGITAL BILATERAL	[I] ERROS DE INTERPRETAÇÃO DO PEDIDO PELO OPERADOR.
240087032	MAMOGRAFIA DIGITAL BILATERAL	[I] FALTA DE QUALIDADE DA IMAGEM

Indicador 2.2.3

Cancelamento com causa imputável à Concessionária

ID Atendimento	Exame agendado	Motivo da Cancelamento
240085376	MAMOGRAFIA DIGITAL BILATERAL	[I] INDISPONIBILIDADE DE EQUIPAMENTO
240083848	MAMOGRAFIA DIGITAL BILATERAL	[I] INDISPONIBILIDADE DE EQUIPAMENTO
240083847	MAMOGRAFIA DIGITAL BILATERAL	[I] INDISPONIBILIDADE DE EQUIPAMENTO
240083846	MAMOGRAFIA DIGITAL BILATERAL	[I] INDISPONIBILIDADE DE EQUIPAMENTO
240085377	MAMOGRAFIA DIGITAL BILATERAL	[I] INDISPONIBILIDADE DE EQUIPAMENTO
240083845	MAMOGRAFIA DIGITAL BILATERAL	[I] INDISPONIBILIDADE DE EQUIPAMENTO
240083850	MAMOGRAFIA DIGITAL BILATERAL	[I] INDISPONIBILIDADE DE EQUIPAMENTO
240085236	MAMOGRAFIA DIGITAL BILATERAL	[I] INDISPONIBILIDADE DE EQUIPAMENTO
240083849	MAMOGRAFIA DIGITAL BILATERAL	[I] INDISPONIBILIDADE DE EQUIPAMENTO
240085384	MAMOGRAFIA DIGITAL BILATERAL	[I] INDISPONIBILIDADE DE EQUIPAMENTO
240085238	MAMOGRAFIA DIGITAL BILATERAL	[I] INDISPONIBILIDADE DE EQUIPAMENTO
240085383	MAMOGRAFIA DIGITAL BILATERAL	[I] INDISPONIBILIDADE DE EQUIPAMENTO
240083836	MAMOGRAFIA DIGITAL BILATERAL	[I] INDISPONIBILIDADE DE EQUIPAMENTO
240085235	MAMOGRAFIA DIGITAL BILATERAL	[I] INDISPONIBILIDADE DE EQUIPAMENTO
240084700	MAMOGRAFIA DIGITAL BILATERAL	[I] INDISPONIBILIDADE DE EQUIPAMENTO
240085369	MAMOGRAFIA DIGITAL BILATERAL	[I] INDISPONIBILIDADE DE EQUIPAMENTO
240085378	MAMOGRAFIA DIGITAL BILATERAL	[I] INDISPONIBILIDADE DE EQUIPAMENTO

ii. Vagas Disponibilizadas RBD

Novembro/2021



Salvador (BA), 01 de outubro de 2021.

OFÍCIO RBD Nº 674/2021

Ao
CENTRO ESTADUAL DE ONCOLOGIA - CICAN
Av. Vasco da Gama, s/n – Ladeira do HGE
Ladeira do HGE, Salvador/BA
CEP: 40.240-090
A/C Diretoria Geral

C/C **SECRETARIA DA SAÚDE DO ESTADO DA BAHIA – SESAB**
Superintendência de Atenção Integral à Saúde (SAIS)
Diretoria de Gestão em Unidades Consorciadas e PPPs (DGE COP)
Projeto de Parceria Público Privada do Serviço de Apoio ao Diagnóstico por Imagem
Centro Administrativo da Bahia, 4ª Avenida, 400
Prédio sede da SESAB - Salvador/BA
A/C Sra. Priscilla Magalhães

REFERÊNCIA: Contrato de Concessão Administrativa nº 004/2015 para gestão e operação de Serviços de Apoio ao Diagnóstico por Imagem, em uma Central de Imagem e em 11 (onze) Unidades Hospitalares Integrantes da Rede Própria da SESAB.

ASSUNTO: Disponibilização de vagas para agendamento de exames de Raio X, Tomografia, Mamografia e Estereotaxia para o mês de novembro/21.

Prezado Senhor,

A REDE BRASILEIRA DE DIAGNÓSTICOS SPE S.A. ("RBD Imagem ou Concessionária"), sociedade de propósito específico, contratada pela Secretaria de Saúde do Estado da Bahia (SESAB) no âmbito do Contrato de Concessão nº 004/2015 ("Contrato"), para gestão e operação de serviços de diagnóstico de imagem em Unidades Hospitalares da Rede Estadual, vem à presença de Vossas Senhorias, **apresentar o quantitativo de vagas disponíveis para agendamento de exames no mês de novembro/21.**

Av. Luis Viana Filho, 6462 - Torre West, 6º Andar, Sala 611
CEP: 41730-101 Tel.: (71) 3023-5353
contato@rbdimagem.com.br



1



Inicialmente, a Concessionária ressalta que para propor a presente distribuição de vagas, foram levadas em consideração **as condições técnicas dos aparelhos de Bioimagem atualmente instalados na Unidade Hospitalar, bem como todas as disposições contratuais pertinentes.**

Nesses contextos, em atenção à Cláusula 10.1.14, do Contrato de Concessão, a Concessionária informa, em formato acordado com o Poder Concedente, a grade de disponibilidade contendo a quantidade de vagas, dias e horários disponíveis para a realização de exames de Raio X, Tomografia, Mamografia e Estereotaxia no mês de novembro/21, na Unidade do CIGAN, a fim de permitir a prescrição e agendamento de exames, nos termos do Anexo 3.

EXAMES	RAIOS X		TOMOGRAFIA		MAMOGRAFIA		ESTEREOTAXIA	
	Ambulatório/Regulação (a)	Total Geral	Ambulatório/Regulação (a)	Total Geral	Ambulatório/Regulação (a)	Total Geral	Ambulatório/Regulação (a)	Total Geral
MANHÃ	22	22	11	11	25	25	2	2
TARDE	22	22	11	11	24	24	2	2
NOITE	-	-	-	-	-	-	-	-
TOTAL DIA	44	44	22	22	49	49	4	4
QTD DIAS	20	-	20	-	20	-	20	-
TOTAL MÊS	880	880	440	440	980	980	80	80

(a) Exames de ambulatório: funcionamento somente em dias úteis, das 07h às 17h

Destaque-se, entretanto, que embora as vagas disponibilizadas pela RBD Imagem estejam aderentes ao preconizado no Contrato de Concessão a Concessionária entende que o Poder Concedente irá "diminuir o fluxo de pacientes, acompanhantes e trabalhadores nos locais da ação, mediante reorganização das agendas/ofertas de exames durante a vigência da pandemia", podendo não ser agendado o total de exames ambulatoriais disponibilizados pela RBD Imagem, tendo em vista as recomendações estabelecidas na Nota Técnica COE Saúde nº 75 de 16 de julho de 2020, veiculada pelo Poder Concedente mediante Ofício DGECOP nº 354/2020 de 27 de julho de 2020.



Dr. Carlos Eduardo de Almeida - Diretor Geral da RBD Imagem
 RBD Imagem - Rua da Saúde, 100 - Jd. São João - São Paulo/SP
 www.rbdimagem.com.br



atualizada em 16/07/2021, bem como a manifestação da Concessionária mediante Ofício RBD nº 468/2020 de 30 de julho de 2020.

Em tempo, vale ressaltar que o agendamento da atividade ambulatorial inclui a demanda programada pelas Centrais de Regulação¹ e através de outros meios estabelecidos pelo Poder Concedente, dentro das vagas disponibilizadas pela Concessionária.

Nesse viés, a Concessionária informa que no mês de maio de 2017, o Poder Concedente, através da Central de Regulação, solicitou o compartilhamento das vagas disponibilizadas para atender às demandas oriundas de todo o Estado. Essa disponibilidade foi feita em julho/2017, em conjunto com a UH e Regulação (representantes do Poder Concedente), através do sistema Lista Única, sistema (software) utilizado pela SESAB para gestão das vagas. Portanto, essa gestão é realizada pela UH e CERAC (setor da Regulação que realiza as marcações), distribuindo o seu total em percentuais variados, dependendo das características de cada paciente e logísticas junto às UH's. Decerto, **a Concessionária não possui nenhuma gestão neste formato, cabendo-lhe, contratualmente, a disponibilização total das vagas ao Poder Concedente.**

Além disso, a Concessionária informa que os procedimentos e protocolos para preparação dos exames de imagem, se encontram disponíveis no Sistema Lista Única para acesso da UH e CERAC.

Ainda, em complemento à grade de disponibilidade ora informada, a Concessionária apresenta em anexo a agenda por tipologia de exame, destinada ao atendimento de clientes ambulatoriais no mês de novembro/21 (**Doc. 01**).

¹ Para fins do Contrato de Concessão, Central de Regulação define-se como ente regulador, estadual ou municipal, do acesso à assistência de saúde, o qual pode compreender regulações de urgência, de internações, de consultas e de exames.





Por oportuno, é importante registrar que, conforme disposto no Anexo 03, do Contrato de Concessão, a SESAB é responsável pelo envio das informações acerca das marcações dos exames, no prazo de até 5 (cinco) dias úteis antes da sua realização, de acordo com as vagas disponibilizadas previamente pela Concessionária.

Ademais, a Concessionária destaca que a disponibilização de vagas e horários é elaborada de maneira a atender o quantitativo preconizado contratualmente, não devendo, entretanto, ser entendida como limitante. Ainda, é importante destacar que o Poder Concedente pode, a seu critério, revisar a quantidade de exames em Clientes Ambulatoriais, com a transferência desses quantitativos entre exames de Clientes de Urgência ou Clientes Internados, e poderá ainda determinar a reversão total ou parcial dos quantitativos inicialmente previstos para os exames de Clientes de ambulatório, de forma transitória ou permanente, de maneira a realizar o número de exames ambulatoriais preconizado no Contrato de Concessão.

Todavia, é necessário considerar a criticidade e complexidade de cada paciente, atendendo aos protocolos de classificação de risco clínico.

Sendo o que lhe cumpria para o momento, a RBD Imagem reitera seus votos de estima e consideração e se coloca à disposição para quaisquer esclarecimentos que se façam necessários.

Atenciosamente,

REDE BRASILEIRA DE DIAGNÓSTICOS SPE S.A.

Av. Luís Viana Filho, 6462 - Torre West, 9º Andar, Sala 611
CEP: 41730-101 Tel.: (71) 3021-5353
contato@rbdimagem.com.br



Dezembro/2021



Salvador (BA), 29 de outubro de 2021.

OFÍCIO RBD Nº 764/2021

Ao
CENTRO ESTADUAL DE ONCOLOGIA - CICAN
Av. Vasco da Gama, s/n – Ladeira do HGE
Ladeira do HGE, Salvador/BA
CEP: 40.240-090
A/C *Diretoria Geral*

C/C **SECRETARIA DA SAÚDE DO ESTADO DA BAHIA – SESAB**
Superintendência de Atenção Integral à Saúde (SAIS)
Diretoria de Gestão em Unidades Consorciadas e PPPs (DGECOP)
Projeto de Parceria Público Privada do Serviço de Apoio ao Diagnóstico por Imagem
Centro Administrativo da Bahia, 4º Avenida, 400
Prédio sede da SESAB - Salvador/BA
A/C *Sra. Priscilla Magalhães*

REFERÊNCIA: Contrato de Concessão Administrativa nº 004/2015 para gestão e operação de Serviços de Apoio ao Diagnóstico por Imagem, em uma Central de Imagem e em 11 (onze) Unidades Hospitalares Integrantes da Rede Própria da SESAB.

ASSUNTO: Disponibilização de vagas para agendamento de exames de Raio X, Tomografia, Mamografia e Estereotaxia para o mês de dezembro/21.

Prezado Senhor,

A REDE BRASILEIRA DE DIAGNÓSTICOS SPE S.A. ("RBD Imagem ou Concessionária"), sociedade de propósito específico, contratada pela Secretaria de Saúde do Estado da Bahia (SESAB) no âmbito do Contrato de Concessão nº 004/2015 ("Contrato"), para gestão e operação de serviços de diagnóstico de imagem em Unidades Hospitalares da Rede Estadual, vem à presença de Vossas Senhorias, **apresentar o quantitativo de vagas disponíveis para agendamento de exames no mês de dezembro/21.**

Av. Luis Viana Filho, 616Z - Torre West, 6º Andar, Sala 611
CEP: 41730-101 Tel.: (71) 3021-5353
contato@rbdimagem.com.br

01/11/21

CENTRO ESTADUAL DE ONCOLOGIA - CICAN
Aline Garcia Munhoz
Assessora Diretoria
Mat. 19.482.957-8



Inicialmente, a Concessionária ressalta que para propor a presente distribuição de vagas, foram levadas em consideração **as condições técnicas dos aparelhos de Bloimagem atualmente instalados na Unidade Hospitalar, bem como todas as disposições contratuais pertinentes.**

Nesses contexto, em atenção à *Cláusula 10.1.14*, do Contrato de Concessão, a Concessionária informa, em formato acordado com o Poder Concedente, a grade de disponibilidade contendo a quantidade de vagas, dias e horários disponíveis para a realização de exames de Raio X, Tomografia, Mamografia e Estereotaxia no mês de dezembro/21, na Unidade do CIGAN, a fim de permitir a prescrição e agendamento de exames, nos termos do Anexo 3.

EXAMES	RAIOS X		TOMOGRAFIA		MAMOGRAFIA		ESTEREOTAXIA	
	Ambulatório/Regulação (a)	Total Geral	Ambulatório/Regulação (a)	Total Geral	Ambulatório/Regulação (a)	Total Geral	Ambulatório/Regulação (a)	Total Geral
MANHÃ	20	20	10	10	23	23	2	2
TARDE	20	20	10	10	22	22	2	2
NOITE	-	-	-	-	-	-	-	-
TOTAL DIA	40	40	20	20	45	45	4	4
QTD DIAS	22	-	22	-	22	-	22	-
TOTAL MÊS	880	880	440	440	990	990	88	88

(a) Exames de ambulatório: funcionamento somente em dias úteis, das 07h às 17h

Destaque-se, entretanto, que embora as vagas disponibilizadas pela RBD Imagem estejam aderentes ao preconizado no Contrato de Concessão a Concessionária entende que o Poder Concedente irá "diminuir o fluxo de pacientes, acompanhantes e trabalhadores nos locais da ação, mediante reorganização das agendas/ofertas de exames durante a vigência da pandemia", podendo não ser agendado o total de exames ambulatoriais disponibilizados pela RBD Imagem, tendo em vista as recomendações estabelecidas na Nota Técnica COE Saúde nº 75 de 16 de julho de 2020, veiculada pelo Poder Concedente mediante Ofício DGECOP nº 354/2020 de 27 de julho de 2020,

Av. Luis Viana Filho, 6462 - Torre West, 6º Andar, Sala 611
CEP: 41730-101 Tel.: (71) 3021-5353
contato@rbdimagem.com.br





atualizada em 16/07/2021, bem como a manifestação da Concessionária mediante Ofício RBD nº 468/2020 de 30 de julho de 2020.

Em tempo, vale ressaltar que o agendamento da atividade ambulatorial inclui a demanda programada pelas Centrais de Regulação¹ e através de outros meios estabelecidos pelo Poder Concedente, dentro das vagas disponibilizadas pela Concessionária.

Nesse viés, a Concessionária informa que no mês de maio de 2017, o Poder Concedente, através da Central de Regulação, solicitou o compartilhamento das vagas disponibilizadas para atender às demandas oriundas de todo o Estado. Essa disponibilidade foi feita em julho/2017, em conjunto com a UH e Regulação (representantes do Poder Concedente), através do sistema Lista Única, sistema (software) utilizado pela SESAB para gestão das vagas. Portanto, essa gestão é realizada pela UH e CERAC (setor da Regulação que realiza as marcações), distribuindo o seu total em percentuais variados, dependendo das características de cada paciente e logísticas junto às UH's. Decerto, **a Concessionária não possui nenhuma gestão neste formato, cabendo-lhe, contratualmente, a disponibilização total das vagas ao Poder Concedente.**

Além disso, a Concessionária informa que os procedimentos e protocolos para preparação dos exames de imagem, se encontram disponíveis no Sistema Lista Única para acesso da UH e CERAC.

Ainda, em complemento à grade de disponibilidade ora informada, a Concessionária apresenta em anexo a agenda por tipologia de exame, destinada ao atendimento de clientes ambulatoriais no mês de dezembro/21 (**Doc. 01**).

¹ Para fins do Contrato de Concessão, Central de Regulação define-se como ente regulador, estadual ou municipal, do acesso à assistência de saúde, o qual pode compreender regulações de urgência, de internações, de consultas e de exames.



Por oportuno, é importante registrar que, conforme disposto no Anexo 03, do Contrato de Concessão, a SESAB é responsável pelo envio das informações acerca das marcações dos exames, no prazo de até 5 (cinco) dias úteis antes da sua realização, de acordo com as vagas disponibilizadas previamente pela Concessionária.

Ademais, a Concessionária destaca que a disponibilização de vagas e horários é elaborada de maneira a atender o quantitativo preconizado contratualmente, não devendo, entretanto, ser entendida como limitante. Ainda, é importante destacar que o Poder Concedente pode, a seu critério, revisar a quantidade de exames em Clientes Ambulatoriais, com a transferência desses quantitativos entre exames de Clientes de Urgência ou Clientes Internados, e poderá ainda determinar a reversão total ou parcial dos quantitativos inicialmente previstos para os exames de Clientes de ambulatório, de forma transitória ou permanente, de maneira a realizar o número de exames ambulatoriais preconizado no Contrato de Concessão.

Todavia, é necessário considerar a criticidade e complexidade de cada paciente, atendendo aos protocolos de classificação de risco clínico.

Sendo o que lhe cumpria para o momento, a RBD Imagem reitera seus votos de estima e consideração e se coloca à disposição para quaisquer esclarecimentos que se façam necessários.

Atenciosamente,

REDE BRASILEIRA DE DIAGNÓSTICOS SPE S.A.

Av. Luís Viana Filho, 6462 - Torre West, 6º Andar, Sala 611
CEP: 41730-301 Tel.: (71) 3021-5353
contato@rbdimagem.com.br

CENTRO NACIONAL DE ONCOLOGIA - CCAN
Aline Garcia Munhoz
Assessora Diretoria
Mat (19 412 957-8)

4

Janeiro/2022



Salvador (BA), 01 de dezembro de 2021.

OFÍCIO RBD Nº 851/2021

Ao
CENTRO ESTADUAL DE ONCOLOGIA - CICAN
Av. Vasco da Gama, s/n – Ladeira do HGE
Ladeira do HGE, Salvador/BA
CEP: 40.240-090
A/C Diretoria Geral

C/C **SECRETARIA DA SAÚDE DO ESTADO DA BAHIA – SESAB**
Superintendência de Atenção Integral à Saúde (SAIS)
Diretoria de Gestão em Unidades Consorciadas e PPPs (DGE COP)
Projeto de Parceria Público Privada do Serviço de Apoio ao Diagnóstico por Imagem
Centro Administrativo da Bahia, 4ª Avenida, 400
Prédio sede da SESAB - Salvador/BA
A/C Sra. Priscilla Magalhães

REFERÊNCIA: Contrato de Concessão Administrativa nº 004/2015 para gestão e operação de Serviços de Apoio ao Diagnóstico por Imagem, em uma Central de Imagem e em 11 (onze) Unidades Hospitalares Integrantes da Rede Própria da SESAB.

ASSUNTO: Disponibilização de vagas para agendamento de exames de Raio X, Tomografia, Mamografia e Estereotaxia para o mês de janeiro/22.

Prezado Senhor,

A REDE BRASILEIRA DE DIAGNÓSTICOS SPE S.A. ("RBD Imagem ou Concessionária"), sociedade de propósito específico, contratada pela Secretaria de Saúde do Estado da Bahia (SESAB) no âmbito do Contrato de Concessão nº 004/2015 ("Contrato"), para gestão e operação de serviços de diagnóstico de imagem em Unidades Hospitalares da Rede Estadual, vem à presença de Vossas Senhorias, **apresentar o quantitativo de vagas disponíveis para agendamento de exames no mês de janeiro/22.**

Av. Luis Viana Filho, 6462 - Torre West, 6º Andar, Sala 611
CEP: 41730-301 Tel.: (71) 3021-5353
contato@rbdimagem.com.br

1





Inicialmente, a Concessionária ressalta que para propor a presente distribuição de vagas, foram levadas em consideração **as condições técnicas dos aparelhos de Bioimagem atualmente instalados na Unidade Hospitalar, bem como todas as disposições contratuais pertinentes.**

Nesses contexto, em atenção à Cláusula 10.1.14, do Contrato de Concessão, a Concessionária Informa, em formato acordado com o Poder Concedente, a grade de disponibilidade contendo a quantidade de vagas, dias e horários disponíveis para a realização de exames de Raio X, Tomografia, Mamografia e Estereotaxia no mês de janeiro/22, na Unidade do CIGAN, a fim de permitir a prescrição e agendamento de exames, nos termos do Anexo 3.

EXAMES	RAIOS X		TOMOGRAFIA		MAMOGRAFIA		ESTEREOTAXIA	
	Ambulatório/Regulação (a)	Total Geral	Ambulatório/Regulação (a)	Total Geral	Ambulatório/Regulação (a)	Total Geral	Ambulatório/Regulação (a)	Total Geral
MANHÃ	22	22	10	10	24	24	2	2
TARDE	21	21	9	9	23	23	2	2
NOITE	-	-	-	-	-	-	-	-
TOTAL DIA	43	43	19	19	47	47	4	4
QTD DIAS	21	-	21	-	21	-	21	-
TOTAL MÊS	903	903	399	399	987	987	84	84

(a) Exames de ambulatório: funcionamento somente em dias úteis, das 07h às 17h

Destaque-se, entretanto, que embora as vagas disponibilizadas pela RBD Imagem estejam aderentes ao preconizado no Contrato de Concessão a Concessionária entende que o Poder Concedente irá "diminuir o fluxo de pacientes, acompanhantes e trabalhadores nos locais da ação, mediante reorganização das agendas/ofertas de exames durante a vigência da pandemia", podendo não ser agendado o total de exames ambulatoriais disponibilizados pela RBD Imagem, tendo em vista as recomendações estabelecidas na Nota Técnica COE Saúde nº 75 de 16 de julho de 2020, veiculada pelo Poder Concedente mediante Ofício DGEOP nº 354/2020 de 27 de julho de 2020.

Av. Luís Viana Filho, 6462 - Torre West, 6º Andar, Sala 611
CEP: 41730-101 Tel.: (71) 3021-5353
contato@rbdimagem.com.br

2





atualizada em 16/07/2021, bem como a manifestação da Concessionária mediante Ofício RBD nº 468/2020 de 30 de julho de 2020.

Em tempo, vale ressaltar que o agendamento da atividade ambulatorial inclui a demanda programada pelas Centrais de Regulação¹ e através de outros meios estabelecidos pelo Poder Concedente, dentro das vagas disponibilizadas pela Concessionária.

Nesse viés, a Concessionária informa que no mês de maio de 2017, o Poder Concedente, através da Central de Regulação, solicitou o compartilhamento das vagas disponibilizadas para atender às demandas oriundas de todo o Estado. Essa disponibilidade foi feita em julho/2017, em conjunto com a UH e Regulação (representantes do Poder Concedente), através do sistema Lista Única, sistema (software) utilizado pela SESAB para gestão das vagas. Portanto, essa gestão é realizada pela UH e CERAC (setor da Regulação que realiza as marcações), distribuindo o seu total em percentuais variados, dependendo das características de cada paciente e logísticas junto às UH's. Decerto, a Concessionária não possui nenhuma gestão neste formato, cabendo-lhe, contratualmente, a disponibilização total das vagas ao Poder Concedente.

Além disso, a Concessionária informa que os procedimentos e protocolos para preparação dos exames de imagem, se encontram disponíveis no Sistema Lista Única para acesso da UH e CERAC.

Ainda, em complemento à grade de disponibilidade ora informada, a Concessionária apresenta em anexo a agenda por tipologia de exame, destinada ao atendimento de clientes ambulatoriais no mês de janeiro/22 (Doc. 01).

¹ Para fins do Contrato de Concessão, Central de Regulação define-se como ente regulador, estadual ou municipal, do acesso à assistência de saúde, o qual pode compreender regulações de urgência, de internações, de consultas e de exames.



Por oportuno, é importante registrar que, conforme disposto no Anexo 03, do Contrato de Concessão, a SESAB é responsável pelo envio das informações acerca das marcações dos exames, no prazo de até 5 (cinco) dias úteis antes da sua realização, de acordo com as vagas disponibilizadas previamente pela Concessionária.

Ademais, a Concessionária destaca que a disponibilização de vagas e horários é elaborada de maneira a atender o quantitativo preconizado contratualmente, não devendo, entretanto, ser entendida como limitante. Ainda, é importante destacar que o Poder Concedente pode, a seu critério, revisar a quantidade de exames em Clientes Ambulatoriais, com a transferência desses quantitativos entre exames de Clientes de Urgência ou Clientes Internados, e poderá ainda determinar a reversão total ou parcial dos quantitativos inicialmente previstos para os exames de Clientes de ambulatório, de forma transitória ou permanente, de maneira a realizar o número de exames ambulatoriais preconizado no Contrato de Concessão.

Todavia, é necessário considerar a criticidade e complexidade de cada paciente, atendendo aos protocolos de classificação de risco clínico.

Sendo o que lhe cumpria para o momento, a RBD Imagem reitera seus votos de estima e consideração e se coloca à disposição para quaisquer esclarecimentos que se façam necessários.

Atenciosamente,

REDE BRASILEIRA DE DIAGNÓSTICOS SPE S.A.

Decisão 0112p2
CENTRO ESTADUAL DE DIAGNÓSTICA - CECAN
Alcides Garcia Munhoz
Assessoria Diretoria
Mat. 19.462.957-8

Av. Luis Viana Filho, 6462 - Torre West, 6º Andar, Sala 611
CEP: 41730-101 Tel.: (71) 3021-5353
contato@rbdimagem.com.br

4