

VERIFICAÇÃO INDEPENDENTE PPP DIAGNÓSTICO POR IMAGEM

High performance. Delivered.

Ref.: Contrato de Concessão Administrativa 004/2015

Concessão administrativa para a gestão e operação de Serviços de Apoio ao Diagnóstico por Imagem em Unidades da Rede Pública de Saúde do Estado da Bahia.

PRODUTOS:

**D.1.1 - Relatório de Desempenho da Concessão (Jan/2025) –
29º trimestre de Operação Plena**

Hospital Geral do Estado – HGE

Salvador, 08 de janeiro de 2025

À

**Diretoria de Gestão em Unidades Consorciadas e em Parceria Público-Privada
(DGE COP)**

Sra. Priscilla Magalhães

Rede Brasileira de Diagnóstico SPE

Sr. Stelli Espinheira

Ref.: Contratação de serviços de consultoria para Verificação Independente da PPP Diagnóstico por Imagem, visando estabelecer um sistema de avaliação de desempenho capaz de monitorar os níveis de disponibilidade e qualidade dos serviços prestados pela Concessionária, em conformidade com todas as condições descritas no Contrato de Prestação de Serviços celebrado entre a Rede Brasileira de Diagnósticos SPE S.A. e a Accenture do Brasil Ltda.

Prezados Senhores,

Serve o presente documento para formalizar a entrega do Produto D “**D.1.1**” Relatório de Desempenho da Concessão de acordo com a referência descrita no encaminhamento acima, conforme Contrato de Prestação de Serviços.

Em síntese, destacamos o seguinte resultado, para o **29º** Trimestre de Operação Plena do HGE (**outubro, novembro e dezembro de 2024**):

Sumário

1. EVOLUÇÃO DE DESEMPENHO 3

2. VARIAÇÃO DE DEMANDA..... 4

 I. EVOLUÇÃO DO QUANTITATIVO DE EXAMES..... 5

3. LISTA DE PROBLEMAS LEVANTADOS 8

4. AÇÕES DE CORREÇÕES PARA ITENS EM DIVERGÊNCIA/ LISTA DE PROBLEMAS LEVANTADOS 9

5. PLANO DE AÇÃO PARA CORREÇÕES 10

6. ANEXOS 11

 I. CHECKLIST..... 11

 II. MEMÓRIA DE CÁLCULO 19

 III. ENXOVAL 20

 IV. VAGAS DISPONIBILIZADAS RBD..... 21

1. Evolução de Desempenho

Apresenta-se a seguir o histórico de desempenho para a unidade hospitalar HGE.

Evolução do Índice de Desempenho

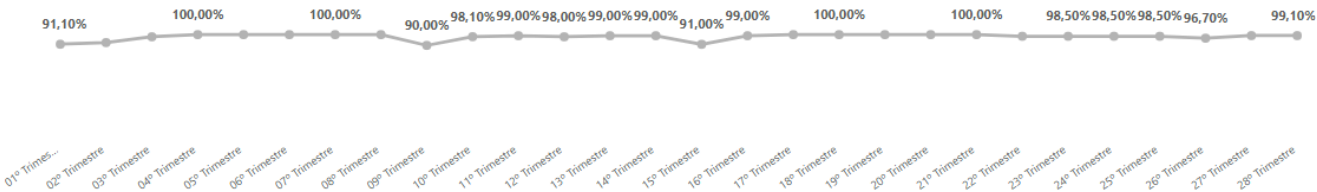


Figura 1 - Evolução do ID

Evolução do Fator de Desempenho

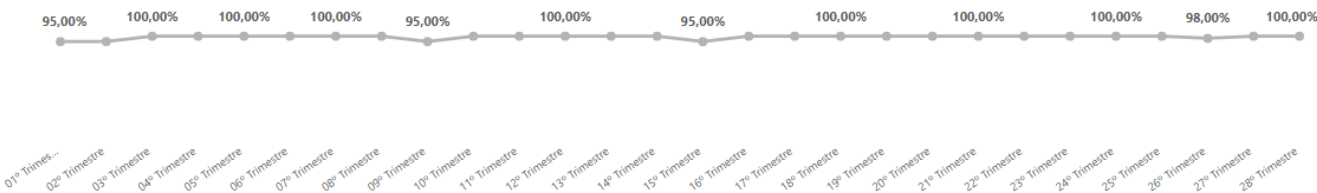


Figura 2 - Evolução do FD

2. Variação de Demanda

Os valores de referência para o cálculo das bandas máximas e mínimas se encontram estabelecidos no Anexo 4 do Contrato de Concessão, alterados pelo aditivo nº 02/2016, apresentados a seguir:

Exames	Bandas	Ano 4	Ano 5	Ano 6	Ano 7	Ano 8	Ano 9	Ano 10	Ano 11	Ano 12
		2018	2019	2020	2021	2022	2023	2024	2025	Jan a Ago 26
Radiologia	Banda Máxima	+20%	+20%	+20%	+20%	+20%	+20%	+20%	+20%	+20%
	Valor de Referência	316.915	330.195	342.167	353.114	382.053	430.784	444.085	457.417	311.063
	Banda Mínima	-20%	-20%	-20%	-20%	-20%	-20%	-20%	-20%	-20%
Tomografia	Banda Máxima	+20%	+20%	+20%	+20%	+20%	+20%	+20%	+20%	+20%
	Valor de Referência	111.459	116.642	121.126	124.425	137.224	160.289	164.177	168.037	113.605
	Banda Mínima	-20%	-20%	-20%	-20%	-20%	-20%	-20%	-20%	-20%
Ressonância	Banda Máxima	+30%	+30%	+30%	+30%	+30%	+30%	+30%	+30%	+30%
	Valor de Referência	21.860	22.178	22.480	22.782	24.795	28.590	28.980	29.377	19.763
	Banda Mínima	-30%	-30%	-30%	-30%	-30%	-30%	-30%	-30%	-30%

Os valores informados acima se referem aos quantitativos anuais a serem realizados nas 12 unidades hospitalares que compõem o Contrato de PPP. Para fins de distribuição dos quantitativos por UH a Concessionária adotou um percentual de distribuição, com base no histórico de realização de exames para cada unidade, conforme demonstrado a seguir:

Ano 9 – Contrato de Concessão - 2024

UH	Radiologia		Tomografia		Mamografia	Ressonância	
	Qtde. de Exames	Distribuição (%)	Qtde. de Exames	Distribuição (%)	Qtde. de Exames	Qtde. de Exames	Distribuição (%)
CICAN	969	2,62%	446	3,26%	980	n/a	n/a
HGESF	4200	11,35%	780	5,70%	n/a	316	13,10%
HEOM	4200	11,35%	557	4,07%	n/a	n/a	n/a
HGRS	n/a	n/a	1672	12,22%	n/a	337	13,93%
HGE	n/a	n/a	2230	16,30%	n/a	337	13,93%
HGMF	3553	9,60%	669	4,89%	n/a	n/a	n/a
HGC	4522	12,22%	780	5,70%	n/a	n/a	n/a
HGVC	3876	10,47%	1449	10,59%	536	337	13,93%
HGPV	4845	13,09%	1003	7,33%	575	356	14,73%
HRG	2907	7,86%	557	4,07%	575	n/a	n/a
HRCC	3231	8,73%	1003	7,33%	n/a	297	12,30%
HGCA	4704	12,71%	2535	18,53%	n/a	438	18,13%
Total	37007	100%	13681	100%	2666	2418	100%

i. Evolução do Quantitativo de Exames

A análise a seguir dos exames de imagem do HGE no **29º** Trimestre de Operação Plena contempla:

- As vagas disponibilizadas mensalmente pela Concessionária;
- O volume de exames realizados no trimestre.

As referências adotadas nos gráficos a seguir servem de suporte para análise crítica do funcionamento dos Serviços de Apoio ao Diagnóstico por Imagem associados à necessidade de cada Unidade Hospitalar e não são consideradas como metas contratuais. É obrigação da Concessionária atender a totalidade da demanda desde que dentro das capacidades dos equipamentos instalados. A disponibilização de vagas por parte da Concessionária não deve ser entendida como limitante do quantitativo de exames a ser realizado na UH.

A tabela a seguir ilustra o quantitativo de exames disponibilizados pela Concessionária no período apurado, discriminados entre pacientes de ambulatório e de emergência/internados.

Tipologia	Exames	Total Realizado x Vagas Disponibilizadas						Total
		out/24		nov/24		dez/24		
		Ambulatorial	Internados/ Urgentes	Ambulatorial	Internados/ Urgentes	Ambulatorial	Internados/ Urgentes	
Tomografia	Disponibilizados	0	2170	0	2160	0	2170	6.500
	Realizados	107	3181	58	2934	72	3101	9.453
	% Realizado	n/a	146,59%	n/a	135,83%	n/a	142,90%	145,43%
Ressonância	Disponibilizados	248	155	240	150	248	155	1.196
	Realizados	204	121	201	115	209	131	981
	% Realizado	82,26%	78,06%	83,75%	76,67%	84,27%	84,52%	82,02%

Tomografia

No 29º trimestre de Operação Plena do HGE foram realizados **9.453** exames de tomografia, **145,43%** do total de vagas disponibilizadas. O volume de exames de tomografia realizados nesta UH oscila **acima da banda máxima** de referência para o período apurado.

Observa-se **crescimento** de **2,63%** no quantitativo de tomografia no trimestre apurado, se comparado ao trimestre anterior. A tabela a seguir apresenta as contribuições percentuais dos regimes ambulatorial e internado/urgente na composição do total de exames de tomografia realizados no trimestre de apuração e no trimestre anterior.

Competência	Exames Disponibilizados		Exames Realizados	
28º Trimestre	6500	100,00%	9211	100,00%
Ambulatorial	0	0,00%	340	3,69%
Internados / Urgentes	6500	100,00%	8871	96,31%
29º Trimestre	6500	100,00%	9453	100,00%
Ambulatorial	0	0,00%	237	2,51%
Internados / Urgentes	6500	100,00%	9216	97,49%
Evolução	0	0,00%	242	2,63%

29º Trimestre							
Exames Previstos		Exames Realizados	% Realizado x Banda máxima	% Realizado x Banda mínima	% Realizado x Valor de Referência	Exames Disponibilizados	% Realizado x Disponibilizado
Banda máxima	8028	9453	117,75%	176,63%	141,30%	6500	145,43%
Valor de referência	6690						
Banda mínima	5352						

O gráfico a seguir apresenta o quantitativo de exames de tomografia realizados pelo HGE até o mês de **dezembro** de **2024**. O gráfico também ilustra a referência mensal de exames.

Tomografia

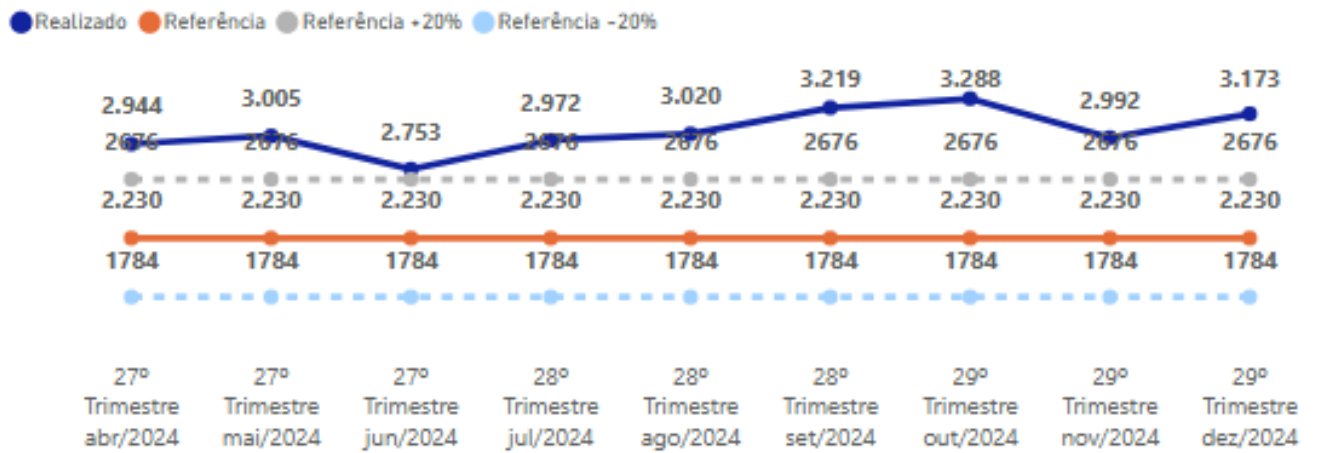


Figura 3 - Evolução do quantitativo de exames realizado e referência de Tomografia

Ressonância

No 29º trimestre de Operação Plena do HGE foram realizados **981** exames de ressonância, **82,02%** do total de vagas disponibilizadas. O volume de exames de ressonância realizados nesta UH oscila **entre as bandas de referência** para o período apurado.

Observa-se **redução** de **4,94%** no quantitativo de ressonância no trimestre apurado, se comparado ao trimestre anterior. A tabela a seguir apresenta as contribuições percentuais dos regimes ambulatorial e internado/urgente na composição do total de exames de ressonância realizados no trimestre de apuração e no trimestre anterior.

Competência	Exames Disponibilizados		Exames Realizados	
28º Trimestre	1196	100,00%	1032	100,00%
Ambulatorial	859	71,82%	687	66,57%
Internados / Urgentes	337	28,18%	345	33,43%
29º Trimestre	1196	100,00%	981	100,00%
Ambulatorial	736	61,54%	614	62,59%
Internados / Urgentes	460	38,46%	367	37,41%
Evolução	0	0,00%	-51	-4,94%

29º Trimestre							
Exames Previstos		Exames Realizados	% Realizado x Banda máxima	% Realizado x Banda mínima	% Realizado x Valor de Referência	Exames Disponibilizados	% Realizado x Disponibilizado
Banda máxima	1314	981	74,66%	138,56%	97,03%	1196	82,02%
Valor de referência	1011						
Banda mínima	708						

O gráfico a seguir apresenta o quantitativo de exames de ressonância realizados pelo HGE até o mês de **dezembro** de **2024**. O gráfico também ilustra a referência mensal de exames.

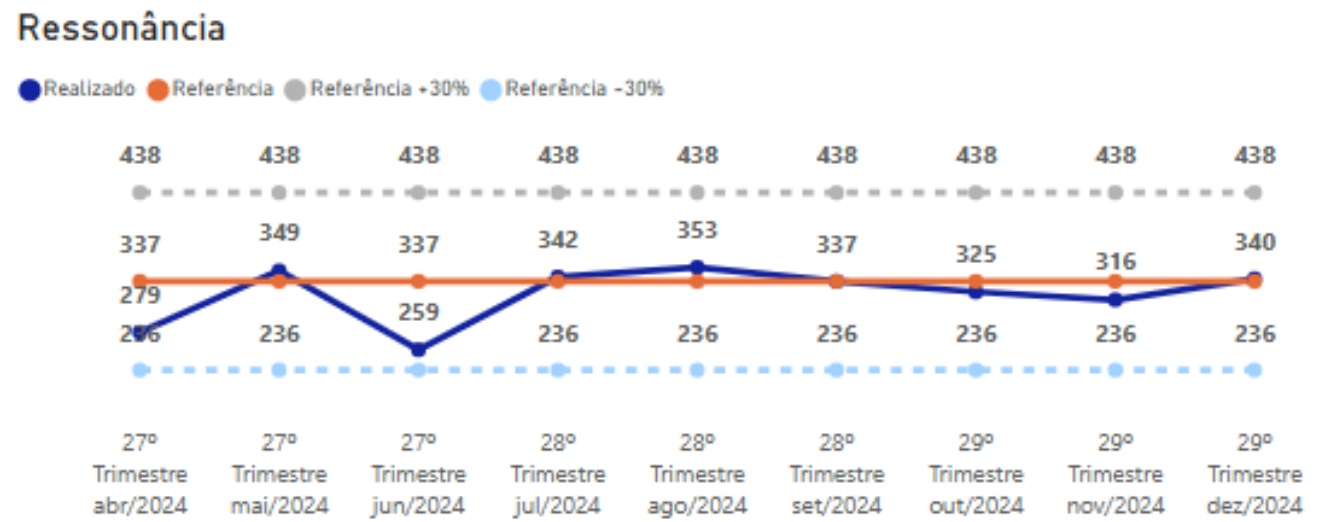


Figura 4 - Evolução do quantitativo de exames realizado e referência de Ressonância

3. Lista de problemas levantados

Apresenta-se a seguir a lista com os problemas apurados pelo Verificador Independente para o HGE referente ao **29º** trimestre em Operação Plena.

Problemas Levantados	
N/A	N/A


4. Ações de correções para itens em divergência/ lista de problemas levantados

Apresenta-se a seguir a lista com os problemas apurados pelo Verificador Independente para o HGE referente ao **29º** trimestre em Operação Plena e em seguida as ações de correção para sanar os problemas.

Problemas Levantados	Descrição	Ações de Correção	Responsável
N/A	N/A	N/A	N/A

5. Plano de Ação para Correções

Apresenta-se a seguir, o Plano de Ação referente à apuração realizada pelo Verificador Independente na Unidade Hospitalar durante o checklist.

Instalações (Responsável)	Observação
Almoxarifado Técnico (RBD)	<p>O Verificador Independente observou, ao visitar a Unidade Hospitalar, que o ar-condicionado do almoxarifado foi substituído e encontra-se em conformidade.</p> 

6. Anexos

i. Checklist

ID
50
DATA
12/12/2024 4:17 PM
UNIDADE
HGE
1.Recepção
Atendimento
Sim
Quantidade
1
Observação
2.Sala Tomografia
Atendimento
Sim
Quantidade
2
Observação
3.Quantidade Equipamentos Tomografia
Atendimento
Sim
Quantidade
2
Observação
4.Sala Raio-x
Atendimento
N/A
Quantidade
0
Observação
5.Quantidade Equipamentos Raio-x
Atendimento
N/A

N/A

Quantidade

0

Observação

6.Sala Ressonância

Atendimento

Sim

Quantidade

1

Observação

7.Quantidade Equipamentos Ressonância

Atendimento

Sim

Quantidade

1

Observação

8.Sala Mamografia

Atendimento

N/A

Quantidade

0

Observação

9.Quantidade Equipamentos Mamografia

Atendimento

N/A

Quantidade

0

Observação

10.Sala de Laudos

Atendimento

Sim

Quantidade

1

Observação
<p>11.Vestiário (cabideiro, armario, etc.)</p> <p>Atendimento</p> <p>Sim</p> <p>Quantidade</p> <p>7</p> <p>Observação</p>
<p>12.Sanitários</p> <p>Atendimento</p> <p>Sim</p> <p>Quantidade</p> <p>7</p> <p>Observação</p>
<p>13.Sala preparo</p> <p>Atendimento</p> <p>Sim</p> <p>Quantidade</p> <p>1</p> <p>Observação</p>
<p>14.Conforto técnicos</p> <p>Atendimento</p> <p>Sim</p> <p>Quantidade</p> <p>1</p> <p>Observação</p>
<p>15.Almoxarifado técnico</p> <p>Atendimento</p> <p>Sim</p> <p>Quantidade</p> <p>1</p> <p>Observação</p> <p>Ar condicionado em conformidade.</p>

16. Atendimentos administrativos

Atendimento

Sim

Quantidade

1

Observação

17. Copa

Atendimento

Sim

Quantidade

1

Observação

18. Estações de visualização/prescrição

Atendimento

Sim

Quantidade

29

Observação

Inclusão de 2 pontos.

19. Espaço identificado para atendimento com condições para atenção reservada

Atendimento

Sim

Observação

20. Meios de acesso (número telefônico, correio eletrônico etc.) amplamente divulgados por cartazes e identificações

Atendimento

Sim

Observação

21. Iluminação de emergência

Atendimento

Sim

Observação

22. Sistema de alarmes e controle de incêndio

Atendimento

Sim

Observação

23.Sistema de ar condicionado e refrigeração (ordens de serviço de manutenções)

Atendimento

Sim

Observação

24.Sistema de ventilação/exaustão

Atendimento

Sim

Observação

25.Instalações com estampa da logomarca do Governo da Bahia e UH

Atendimento

Sim

Observação

26.Quadro de recursos humanos

Atendimento

Sim

Observação

27.Organograma por áreas e atividades

Atendimento

Sim

Observação

28.Central de baterias de emergência

Atendimento

N/A

Observação

29.Gerador de energia

Atendimento

Não

Observação

30.Enxoval necessário fornecido integralmente pela Concessionária

Atendimento

Sim

Observação

31.Serviço de lavanderia (registros de execução dos serviços)

Atendimento

Sim

Observação

32.Processamento de enxoval (coleta, transporte, higienização, embalagem e armanejamento)

Atendimento

Sim

Observação

Elis - empresa terceirizada.

33.Enxoval com estampa da logomarca do Governo da Bahia e UH

Atendimento

Sim

Observação

34.Funcionários e terceiros uniformizados

Atendimento

Sim

Observação

35.Crachás com estampa da logomarca do Governo da Bahia e UH

Atendimento

Sim

Observação

36.Segurança para pacientes e equipamentos

Atendimento

Sim

Observação

37.Coleta e descarte de resíduos da bioimagem realizado pela Concessionária

Atendimento

NAO

Observação

Realizado pelo hospital através do PGRSS.

38. Transporte de pacientes por limitações operacionais em ambulâncias e com acompanhamento de médicos

Atendimento

Sim

Observação

Express Med - empresa terceirizada.

39. Realização de exames médicos com sedação no mínimo durante 2 turnos de 4 horas por semana em cada unidade (solicitar registros de atendimento dos pacientes, termo de autorização de sedação e verificar se a escala foi cumprida e os documentos apresentados possuem assinatura e carimbo do médico anestesista)

Atendimento

Sim

Observação

7 turnos: às terças-feiras e quartas-feiras pela manhã e tarde e às quintas-feiras pela manhã, tarde e noite.

40. Presença de 2 funcionários administrativos em períodos diários de 12 horas (verificar registro de ponto)

Atendimento

Sim

Observação

41. Presença de 1 enfermeiro durante 12 horas/dia nas unidades que dispõem de TC ou RM (verificar registro de ponto)

Atendimento

Sim

Observação

42. Presença de 1 técnico de enfermagem durante 12 horas/dia para cada sala de TC ou RM (verificar registro de ponto)

Atendimento

Sim

Observação

43. Presença de 1 responsável técnico da unidade, por 4 horas/dia útil (verificar registro de ponto)

Atendimento

Sim

Observação

44. Presença de no mínimo 1 técnico de radiologia, tecnólogo ou biomédico para cada sala de exame disponível (verificar registro de ponto)

Atendimento

Sim

Observação

45. Desenvolvimento de Programa de Qualificação Profissional na área dos Serviços de Apoio ao Diagnóstico por Imagem contemplando programa de residência médica com no mínimo 8 médicos residentes, sendo 4 de nível R3 e 4 de nível R4 a serem alocados respectivamente na Central de Imagem

Atendimento

N/A

Observação

46. Desenvolvimento de Programa de Qualificação Profissional na área dos Serviços de Apoio ao Diagnóstico por Imagem contemplando estágios técnicos de raio-x, tecnólogo em radioterapia e radiodiagnóstico e biomédicos

Atendimento

Sim

Observação

Representante VI

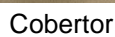


Coordenador RBD



ii. Memória de Cálculo

Indicador	Parâmetros
Número de exames realizados	NM_SITUACAO <> BLOQUEADO, <>CANCELADO, <>RECONVOCADO NM_SERV_PROC <> 'BIOPSIA GUIADA POR ESTEREOTAXIA','TRIAGEM ESTEREOTAXIA'; ESTEREOTAXIA; CORE BIOPSY GUIADA POR MAMOGRAFIA
Número de exames realizados em clientes de ambulatório.	NU_REGIME =A NM_SITUACAO <> BLOQUEADO, <>CANCELADO, <>RECONVOCADO NM_SERV_PROC <> 'BIOPSIA GUIADA POR ESTEREOTAXIA','TRIAGEM ESTEREOTAXIA'; ESTEREOTAXIA; CORE BIOPSY GUIADA POR MAMOGRAFIA



Protocolo Enxoval

iv. Vagas Disponibilizadas RBD

Outubro/2024



Salvador (BA), 30 de agosto de 2024.

Ofício RBD nº 815/2024

Ao
HOSPITAL GERAL DO ESTADO - HGE
Av. Vasco da Gama, S/N
Brotas - Salvador/BA
CEP: 40286-901
A/C Diretoria Geral

C/C **SECRETARIA DA SAÚDE DO ESTADO DA BAHIA – SESAB**
Superintendência de Atenção Integral à Saúde (SAIS)
Diretoria de Gestão em Unidades Consorciadas e PPPs (DGE COP)
Projeto de PPP do Serviço de Apoio ao Diagnóstico por Imagem
Centro Administrativo da Bahia, 4ª Avenida, 400
Prédio sede da SESAB - Salvador/BA
A/C Sr.ª Priscilla Magalhães

REFERÊNCIA: Contrato de Concessão Administrativa nº 004/2015.

ASSUNTO: Disponibilização de vagas para agendamento de exames de Tomografia e Ressonância Magnética para o mês de outubro/24.

Prezados Senhores,

A REDE BRASILEIRA DE DIAGNÓSTICOS SPE S.A. ("RBD Imagem ou Concessionária"), sociedade de propósito específico, contratada pela Secretaria de Saúde do Estado da Bahia (SESAB) no âmbito do Contrato de Concessão nº 004/2015 ("Contrato"), para gestão e operação de serviços de diagnóstico de imagem em Unidades Hospitalares da Rede Estadual, vem à presença de Vossas Senhorias, **apresentar o quantitativo de vagas disponíveis para agendamento de exames no mês de outubro/24.**

Av. Luis Viana Filho, 6462 - Torre West, 6º Andar, Sala 611
CEP: 41730-101 Tel.: (71) 3021-5353
contato@rbdimagem.com.br



Inicialmente, a Concessionária ressalta que para propor a presente distribuição de vagas, foram levadas em consideração **as condições técnicas dos aparelhos de Bioimagem atualmente instalados na Unidade Hospitalar, bem como todas as disposições contratuais pertinentes.**

Nesses contexto, em atenção à *Cláusula 10.1.14*, do Contrato de Concessão, a Concessionária informa, em formato acordado com o Poder Concedente, a grade de disponibilidade contendo a quantidade de vagas, dias e horários disponíveis para a realização de exames de Tomografia e Ressonância Magnética no mês de outubro/24, na Unidade do HGE, a fim de permitir a prescrição e agendamento de exames, nos termos do Anexo 3.

EXAMES	TOMOGRAFIA			RESSONÂNCIA		
	Ambulatório/ Regulação (a)	Internado/ Urgência (b)	Total Geral	Ambulatório/ Regulação (c)	Internado (c)	Total Geral
MANHÃ		28	28	3	2	5
TARDE		21	21	3	2	5
NOITE		21	21	2	1	3
TOTAL DIA	0	70	70	8	5	13
QTD DIAS		31	-	31	31	-
TOTAL MÊS	0	2.170	2.170	248	155	403

(a) Exames ambulatorio: funcionamento somente em dias úteis, das 07h às 17h para TC

(b) Exames de urgência/internado: funcionamento de 12h/dia (internado) e 24h/dia (urgência e emergência), todos os dias do mês

(c) Exames de RM ambulatorio/internado: funcionamento das 07h às 22h, todos os dias do mês

Em tempo, vale ressaltar que o agendamento da atividade ambulatorial inclui a demanda programada pelas Centrais de Regulação¹ e através de outros meios estabelecidos pelo Poder Concedente, dentro das vagas disponibilizadas pela Concessionária.

¹ Para fins do Contrato de Concessão, Central de Regulação define-se como ente regulador, estadual ou municipal, do acesso à assistência de saúde, o qual pode compreender regulações de urgência, de internações, de consultas e de exames.



Nesse viés, a Concessionária informa que no mês de maio de 2017, o Poder Concedente, através da Central de Regulação, solicitou o compartilhamento das vagas disponibilizadas para atender às demandas oriundas de todo o Estado. Essa disponibilidade foi feita em julho/2017, em conjunto com a UH e Regulação (representantes do Poder Concedente), através do sistema Lista Única, sistema (software) utilizado pela SESAB para gestão das vagas. Portanto, essa gestão é realizada pela UH e CERAC (setor da Regulação que realiza as marcações), distribuindo o seu total em percentuais variados, dependendo das características de cada paciente e logísticas junto às UH's. Decerto, **a Concessionária não possui nenhuma gestão neste formato, cabendo-lhe, contratualmente, a disponibilização total das vagas ao Poder Concedente.**

No que se referem às vagas para exame com sedação, conforme é de conhecimento desta UH, a Concessionária é responsável pela realização desses exames no HGE durante 02 (dois) turnos de 04 (quatro) horas por semana, que ocorre toda quarta-feira, no período da manhã e da tarde. Ressalte-se, porém, que por determinação do Poder Concedente, as vagas disponibilizadas nos referidos turnos de sedação serão exclusivas para pacientes oriundos da Central de Regulação. **Entretanto, conforme assinatura do 6º TA, e Ofício nº 004/2024 – SESAB/SAIS/DGECOP/CGPPP, foram acrescentados 05 (cinco) turnos, de 04 (quatro) horas por semana no HGE, que serão distribuídos entre Regulação e UH, e realizados em dias e horários definidos em comum acordo entre a DGECOP, Diretoria da UH e Concessionária.** Sendo assim, a sedação de pacientes para a realização de exames fora dos períodos mencionados, será realizada pelo Poder Concedente com insumos e profissionais anestesistas da Unidade Hospitalar, em horário acordado previamente com a Concessionária.

Além disso, a Concessionária informa que os procedimentos e protocolos para preparação dos exames de imagem, se encontram disponíveis no Sistema Lista Única para acesso da UH e CERAC.

Av. Luis Viana Filho, 6462 - Torre West, 6º Andar, Sala 611
CEP: 41730-101 Tel.: (71) 3021-5353
contato@rbdimagem.com.br



Ainda, em complemento à grade de disponibilidade ora informada, a Concessionária apresenta em anexo a agenda por tipologia de exame, destinada ao atendimento de clientes ambulatoriais e internados no mês de outubro/24, bem como o período em que estará disponível o procedimento de sedação **(Doc. 01)**.

Por oportuno, é importante registrar que, conforme disposto no Anexo 03 do Contrato de Concessão, a SESAB é responsável pelo envio das informações acerca das marcações dos exames, no prazo de até 5 (cinco) dias úteis antes da sua realização, de acordo com as vagas disponibilizadas previamente pela Concessionária.

Ademais, a Concessionária destaca que a disponibilização de vagas e horários é elaborada de maneira a atender o quantitativo preconizado contratualmente, não devendo, entretanto, ser entendida como limitante. Ainda, é importante destacar que o Poder Concedente pode, a seu critério, revisar a quantidade de exames em Clientes Ambulatoriais, com a transferência desses quantitativos entre exames de Clientes de Urgência ou Clientes Internados, e poderá ainda determinar a reversão total ou parcial dos quantitativos inicialmente previstos para os exames de Clientes de ambulatório, de forma transitória ou permanente, de maneira a realizar o número de exames ambulatoriais preconizado no Contrato de Concessão.

Todavia, é necessário considerar a criticidade e complexidade de cada paciente, atendendo aos protocolos de classificação de risco clínico.

A RBD Imagem reitera seus votos de estima e consideração e se coloca à disposição para quaisquer esclarecimentos que se façam necessários.

Atenciosamente,

HERMÃO ADOLFO
GOTTSCHALL SOUTO
NETO:81765827515

Assinado de forma digital por
HERMÃO ADOLFO GOTTSCHALL
SOUTO NETO:81765827515
Data: 2024.08.30 15:09:47 -03'00'

REDE BRASILEIRA DE DIAGNÓSTICOS SPE S.A.

Av. Luis Viana Filho, 6462 - Torre West, 6º Andar, Sala 611
CEP: 41730-101 Tel.: (71) 3021-5353
contato@rbdimagem.com.br

Novembro/2024



Salvador (BA), 30 de setembro de 2024.

Ofício RBD nº 921/2024

Ao
HOSPITAL GERAL DO ESTADO – HGE
Av. Vasco da Gama, S/N
Brotas - Salvador/BA
CEP: 40286-901
A/C Diretoria Geral

C/C SECRETARIA DA SAÚDE DO ESTADO DA BAHIA – SESAB
Superintendência de Atenção Integral à Saúde (SAIS)
Diretoria de Gestão em Unidades Consorciadas e PPPs (DGE COP)
Projeto de PPP do Serviço de Apoio ao Diagnóstico por Imagem
Centro Administrativo da Bahia, 4ª Avenida, 400
Prédio sede da SESAB - Salvador/BA
A/C Sr.ª Priscilla Magalhães

REFERÊNCIA: Contrato de Concessão Administrativa nº 004/2015.

ASSUNTO: Disponibilização de vagas para agendamento de exames de Tomografia e Ressonância Magnética para o mês de novembro/24.

Prezados Senhores,

A REDE BRASILEIRA DE DIAGNÓSTICOS SPE S.A. ("RBD Imagem ou Concessionária"), sociedade de propósito específico, contratada pela Secretaria de Saúde do Estado da Bahia (SESAB) no âmbito do Contrato de Concessão nº 004/2015 ("Contrato"), para gestão e operação de serviços de diagnóstico de imagem em Unidades Hospitalares da Rede Estadual, vem à presença de Vossas Senhorias, **apresentar o quantitativo de vagas disponíveis para agendamento de exames no mês de novembro/24.**

Av. Tancredo Neves, 1033 – Ferreira Ferraz Médico e Empresarial, Sala S1-
Caminho das Árvores, Salvador/BA - CEP: 41820-020 Tel.: (71) 3021-5353
contato@rbdimagem.com.br

1



Inicialmente, a Concessionária ressalta que para propor a presente distribuição de vagas, foram levadas em consideração **as condições técnicas dos aparelhos de Bioimagem atualmente instalados na Unidade Hospitalar, bem como todas as disposições contratuais pertinentes.**

Nesses contexto, em atenção à *Cláusula 10.1.14*, do Contrato de Concessão, a Concessionária informa, em formato acordado com o Poder Concedente, a grade de disponibilidade contendo a quantidade de vagas, dias e horários disponíveis para a realização de exames de Tomografia e Ressonância Magnética no mês de novembro/24, na Unidade do HGE, a fim de permitir a prescrição e agendamento de exames, nos termos do Anexo 3.

EXAMES	TOMOGRAFIA			RESSONÂNCIA		
	Ambulatório/ Regulação (a)	Internado/ Urgência (b)	Total Geral	Ambulatório/ Regulação (c)	Internado (c)	Total Geral
MANHÃ		28	28	3	2	5
TARDE		22	22	3	2	5
NOITE		22	22	2	1	3
TOTAL DIA	0	72	72	8	5	13
QTD DIAS		30	-	30	30	-
TOTAL MÊS	0	2.160	2.160	240	150	390

(a) Exames ambulatorio: funcionamento somente em dias úteis, das 07h às 17h para TC

(b) Exames de urgência/internado: funcionamento de 12h/dia (internado) e 24h/dia (urgência e emergência), todos os dias do mês

(c) Exames de RM ambulatorio/internado: funcionamento das 07h às 22h, todos os dias do mês

Em tempo, vale ressaltar que o agendamento da atividade ambulatorial inclui a demanda programada pelas Centrais de Regulação¹ e através de outros meios estabelecidos pelo Poder Concedente, dentro das vagas disponibilizadas pela Concessionária.

¹ Para fins do Contrato de Concessão, Central de Regulação define-se como ente regulador, estadual ou municipal, do acesso à assistência de saúde, o qual pode compreender regulações de urgência, de internações, de consultas e de exames.



Nesse viés, a Concessionária informa que no mês de maio de 2017, o Poder Concedente, através da Central de Regulação, solicitou o compartilhamento das vagas disponibilizadas para atender às demandas oriundas de todo o Estado. Essa disponibilidade foi feita em julho/2017, em conjunto com a UH e Regulação (representantes do Poder Concedente), através do sistema Lista Única, sistema (software) utilizado pela SESAB para gestão das vagas. Portanto, essa gestão é realizada pela UH e CERAC (setor da Regulação que realiza as marcações), distribuindo o seu total em percentuais variados, dependendo das características de cada paciente e logísticas junto às UH's. Decerto, **a Concessionária não possui nenhuma gestão neste formato, cabendo-lhe, contratualmente, a disponibilização total das vagas ao Poder Concedente.**

No que se referem às vagas para exame com sedação, conforme é de conhecimento desta UH, a Concessionária é responsável pela realização desses exames no HGE durante 02 (dois) turnos de 04 (quatro) horas por semana, que ocorre toda quarta-feira, no período da manhã e da tarde. Ressalte-se, porém, que por determinação do Poder Concedente, as vagas disponibilizadas nos referidos turnos de sedação serão exclusivas para pacientes oriundos da Central de Regulação. **Entretanto, conforme assinatura do 6º TA, e Ofício nº 004/2024 – SESAB/SAIS/DGECOP/CGPPP, foram acrescentados 05 (cinco) turnos, de 04 (quatro) horas por semana no HGE, que serão distribuídos entre Regulação e UH, e realizados em dias e horários definidos em comum acordo entre a DGECOP, Diretoria da UH e Concessionária.** Sendo assim, a sedação de pacientes para a realização de exames fora dos períodos mencionados, será realizada pelo Poder Concedente com insumos e profissionais anestesiologistas da Unidade Hospitalar, em horário acordado previamente com a Concessionária.

Além disso, a Concessionária informa que os procedimentos e protocolos para preparação dos exames de imagem, se encontram disponíveis no Sistema Lista Única para acesso da UH e CERAC.



Ainda, em complemento à grade de disponibilidade ora informada, a Concessionária apresenta em anexo a agenda por tipologia de exame, destinada ao atendimento de clientes ambulatoriais e internados no mês de novembro/24, bem como o período em que estará disponível o procedimento de sedação **(Doc. 01)**.

Por oportuno, é importante registrar que, conforme disposto no Anexo 03 do Contrato de Concessão, a SESAB é responsável pelo envio das informações acerca das marcações dos exames, no prazo de até 5 (cinco) dias úteis antes da sua realização, de acordo com as vagas disponibilizadas previamente pela Concessionária.

Ademais, a Concessionária destaca que a disponibilização de vagas e horários é elaborada de maneira a atender o quantitativo preconizado contratualmente, não devendo, entretanto, ser entendida como limitante. Ainda, é importante destacar que o Poder Concedente pode, a seu critério, revisar a quantidade de exames em Clientes Ambulatoriais, com a transferência desses quantitativos entre exames de Clientes de Urgência ou Clientes Internados, e poderá ainda determinar a reversão total ou parcial dos quantitativos inicialmente previstos para os exames de Clientes de ambulatório, de forma transitória ou permanente, de maneira a realizar o número de exames ambulatoriais preconizado no Contrato de Concessão.

Todavia, é necessário considerar a criticidade e complexidade de cada paciente, atendendo aos protocolos de classificação de risco clínico.

A RBD Imagem reitera seus votos de estima e consideração e se coloca à disposição para quaisquer esclarecimentos que se façam necessários.

Atenciosamente,

HERMÃO ADOLFO GOTTSCHALL
SOUTO NETO 81765827515

Assinado de forma digital por HERMÃO ADOLFO
GOTTSCHALL SOUTO NETO 81765827515
Dados: 2024.09.10 17:11:21 -03'00'

REDE BRASILEIRA DE DIAGNÓSTICOS SPE S.A.

Av. Tancredo Neves, 1033 – Ferreira Ferraz Médico e Empresarial, Sala S1-
Caminho das Árvores, Salvador/BA - CEP: 41820-020 Tel.: (71) 3021-5353
contato@rbdimagem.com.br

Dezembro/2024



Salvador (BA), 01 de novembro de 2024.

Ofício RBD nº 1040/2024

Ao

HOSPITAL GERAL DO ESTADO – HGE

Av. Vasco da Gama, S/N

Brotas - Salvador/BA

CEP: 40286-901

A/C Diretoria Geral

C/C SECRETARIA DA SAÚDE DO ESTADO DA BAHIA – SESAB

Superintendência de Atenção Integral à Saúde (SAIS)

Diretoria de Gestão em Unidades Consorciadas e PPPs (DGECOP)

Projeto de PPP do Serviço de Apoio ao Diagnóstico por Imagem

Centro Administrativo da Bahia, 4ª Avenida, 400

Prédio sede da SESAB - Salvador/BA

A/C Sr.ª Priscilla Magalhães

REFERÊNCIA: Contrato de Concessão Administrativa nº 004/2015.

ASSUNTO: Disponibilização de vagas para agendamento de exames de Tomografia e Ressonância Magnética para o mês de dezembro/24.

Prezados Senhores,

A REDE BRASILEIRA DE DIAGNÓSTICOS SPE S.A. ("RBD Imagem ou Concessionária"), sociedade de propósito específico, contratada pela Secretaria de Saúde do Estado da Bahia (SESAB) no âmbito do Contrato de Concessão nº 004/2015 ("Contrato"), para gestão e operação de serviços de diagnóstico de imagem em Unidades Hospitalares da Rede Estadual, vem à presença de Vossas Senhorias, **apresentar o quantitativo de vagas disponíveis para agendamento de exames no mês de dezembro/24.**

Av. Tancredo Neves, 1033 – Ferreira Ferraz Médico e Empresarial, Sala S1 -
Caminho das Árvores, Salvador/BA - CEP: 41820-020 Tel.: (71) 3021-5353
contato@rbdimagem.com.br



Inicialmente, a Concessionária ressalta que para propor a presente distribuição de vagas, foram levadas em consideração **as condições técnicas dos aparelhos de Bioimagem atualmente instalados na Unidade Hospitalar, bem como todas as disposições contratuais pertinentes.**

Nesses contexto, em atenção à *Cláusula 10.1.14*, do Contrato de Concessão, a Concessionária informa, em formato acordado com o Poder Concedente, a grade de disponibilidade contendo a quantidade de vagas, dias e horários disponíveis para a realização de exames de Tomografia e Ressonância Magnética no mês de dezembro/24, na Unidade do HGE, a fim de permitir a prescrição e agendamento de exames, nos termos do Anexo 3.

EXAMES	TOMOGRAFIA			RESSONÂNCIA		
	Ambulatório/ Regulação (a)	Internado/ Urgência (b)	Total Geral	Ambulatório/ Regulação (c)	Internado (c)	Total Geral
MANHÃ		28	28	3	2	5
TARDE		21	21	3	2	5
NOITE		21	21	2	1	3
TOTAL DIA	0	70	70	8	5	13
QTD DIAS		31	-	31	31	-
TOTAL MÊS	0	2.170	2.170	248	155	403

(a) Exames ambulatorio: funcionamento somente em dias úteis, das 07h às 17h para TC

(b) Exames de urgência/internado: funcionamento de 12h/dia (internado) e 24h/dia (urgência e emergência), todos os dias do mês

(c) Exames de RM ambulatorio/internado: funcionamento das 07h às 22h, todos os dias do mês

Em tempo, vale ressaltar que o agendamento da atividade ambulatorial inclui a demanda programada pelas Centrais de Regulação¹ e através de outros meios estabelecidos pelo Poder Concedente, dentro das vagas disponibilizadas pela Concessionária.

¹ Para fins do Contrato de Concessão, Central de Regulação define-se como ente regulador, estadual ou municipal, do acesso à assistência de saúde, o qual pode compreender regulações de urgência, de internações, de consultas e de exames.



Nesse viés, a Concessionária informa que no mês de maio de 2017, o Poder Concedente, através da Central de Regulação, solicitou o compartilhamento das vagas disponibilizadas para atender às demandas oriundas de todo o Estado. Essa disponibilidade foi feita em julho/2017, em conjunto com a UH e Regulação (representantes do Poder Concedente), através do sistema Lista Única, sistema (software) utilizado pela SESAB para gestão das vagas. Portanto, essa gestão é realizada pela UH e CERAC (setor da Regulação que realiza as marcações), distribuindo o seu total em percentuais variados, dependendo das características de cada paciente e logísticas junto às UH's. Decerto, **a Concessionária não possui nenhuma gestão neste formato, cabendo-lhe, contratualmente, a disponibilização total das vagas ao Poder Concedente.**

No que se referem às vagas para exame com sedação, conforme é de conhecimento desta UH, a Concessionária é responsável pela realização desses exames no HGE durante 02 (dois) turnos de 04 (quatro) horas por semana, que ocorre toda **quarta-feira, no período da manhã e da tarde.** Ressalte-se, porém, que por determinação do Poder Concedente, as vagas disponibilizadas nos referidos turnos de sedação serão exclusivas para pacientes oriundos da Central de Regulação. **Entretanto, conforme assinatura do 6º TA, e Ofício nº 004/2024 – SESAB/SAIS/DGECOP/CGPPP, foram acrescentados 05 (cinco) turnos, de 04 (quatro) horas por semana no HGE, que serão distribuídos entre Regulação e UH, e realizados em dias e horários definidos em comum acordo entre a DGECOP, Diretoria da UH e Concessionária.** Sendo assim, a sedação de pacientes para a realização de exames fora dos períodos mencionados, será realizada pelo Poder Concedente com insumos e profissionais anestesistas da Unidade Hospitalar, em horário acordado previamente com a Concessionária.

Além disso, a Concessionária informa que os procedimentos e protocolos para preparação dos exames de imagem, se encontram disponíveis no Sistema Lista Única para acesso da UH e CERAC.

Av. Tancredo Neves, 1033 – Ferreira Ferraz Médico e Empresarial, Sala S1 -
Caminho das Árvores, Salvador/BA - CEP: 41820-020 Tel.: (71) 3021-5353
contato@rbdimagem.com.br



Ainda, em complemento à grade de disponibilidade ora informada, a Concessionária apresenta em anexo a agenda por tipologia de exame, destinada ao atendimento de clientes ambulatoriais e internados no mês de dezembro/24, bem como o período em que estará disponível o procedimento de sedação **(Doc. 01)**.

Por oportuno, é importante registrar que, conforme disposto no Anexo 03 do Contrato de Concessão, a SESAB é responsável pelo envio das informações acerca das marcações dos exames, no prazo de até 5 (cinco) dias úteis antes da sua realização, de acordo com as vagas disponibilizadas previamente pela Concessionária.

Ademais, a Concessionária destaca que a disponibilização de vagas e horários é elaborada de maneira a atender o quantitativo preconizado contratualmente, não devendo, entretanto, ser entendida como limitante. Ainda, é importante destacar que o Poder Concedente pode, a seu critério, revisar a quantidade de exames em Clientes Ambulatoriais, com a transferência desses quantitativos entre exames de Clientes de Urgência ou Clientes Internados, e poderá ainda determinar a reversão total ou parcial dos quantitativos inicialmente previstos para os exames de Clientes de ambulatório, de forma transitória ou permanente, de maneira a realizar o número de exames ambulatoriais preconizado no Contrato de Concessão.

Todavia, é necessário considerar a criticidade e complexidade de cada paciente, atendendo aos protocolos de classificação de risco clínico.

A RBD Imagem reitera seus votos de estima e consideração e se coloca à disposição para quaisquer esclarecimentos que se façam necessários.

Atenciosamente,

HERMÃO ADOLFO GOTTSCHALL
SOUTO NETO: 81766827515
Assinado eletronicamente por HERMÃO ADOLFO GOTTSCHALL SOUTO
Data: 2024.11.01 13:17:50 -0500

REDE BRASILEIRA DE DIAGNÓSTICOS SPE S.A.

Av. Tancredo Neves, 1033 – Ferreira Ferraz Médico e Empresarial, Sala S1 -
Caminho das Árvores, Salvador/BA - CEP: 41820-020 Tel.: (71) 3021-5353
contato@rbdimagem.com.br