

VERIFICAÇÃO INDEPENDENTE PPP DIAGNÓSTICO POR IMAGEM

High performance. Delivered.

Ref.: Contrato de Concessão Administrativa 004/2015

Concessão administrativa para a gestão e operação de Serviços de Apoio ao Diagnóstico por Imagem em Unidades da Rede Pública de Saúde do Estado da Bahia.

PRODUTOS:

D.1.2 – Relatório Trimestral de Apuração com cálculos da CME (Ago/2024) – 28º trimestre de Operação Plena

Hospital Geral de Vitória da Conquista - HGVC

Salvador, 29 de julho de 2024

À

**Diretoria de Gestão em Unidades Consorciadas e em Parceria Público-Privada
(DGE COP)**

Sra. Priscilla Magalhães

Rede Brasileira de Diagnóstico SPE

Sr. Stelli Espinheira

Ref.: Contratação de serviços de consultoria para Verificação Independente da PPP Diagnóstico por Imagem, visando estabelecer um sistema de avaliação de desempenho capaz de monitorar os níveis de disponibilidade e qualidade dos serviços prestados pela Concessionária, em conformidade com todas as condições descritas no Contrato de Prestação de Serviços celebrado entre a Rede Brasileira de Diagnósticos SPE S.A. e a Accenture do Brasil Ltda.

Prezados Senhores,

Serve o presente documento para formalizar a entrega do Produto D “**D.1.2**” Relatório Trimestral de Apuração com cálculos da CME de acordo com a referência descrita no encaminhamento acima, conforme Contrato de Prestação de Serviços.

Em síntese, destacamos o seguinte resultado, para o **28º** Trimestre de Operação Plena do HGVC (**março, abril e maio de 2024**):

- **Hospital Geral de Vitória da Conquista (HGVC):**
 - *Índice de Desempenho (ID): **98,00%***
 - *Fator de Desempenho (FD): **100,00%***
 - *Contraprestação Mensal Efetiva (CME): **R\$ 1.414.625,71***

Sumário

1. INDICADORES DE DESEMPENHO	3
2. RESULTADO DOS INDICADORES DE DESEMPENHO.....	5
3. INDICADORES DE DISPONIBILIDADE.....	7
I. 2.1.2 TEMPO DESDE A CHEGADA DO CLIENTE AO SETOR DE BIOIMAGEM PARA A REALIZAÇÃO DO EXAME, ATÉ A DISPONIBILIZAÇÃO DO LAUDO NO PACS/RIS.....	7
II. 2.1.3 TEMPO DESDE A REALIZAÇÃO DO EXAME À DISPONIBILIZAÇÃO DO LAUDO PARA OS CLIENTES DE AMBULATÓRIO	12
III. 2.1.4 TEMPO DESDE CHEGADA DO CLIENTE AO SETOR DE BIOIMAGEM, PARA A REALIZAÇÃO DO EXAME DE RAIOS-X PARA O QUAL NÃO FOI SOLICITADA A ELABORAÇÃO DE LAUDOS, ATÉ A DISPONIBILIZAÇÃO DA IMAGEM	14
IV. 2.1.5 NÚMERO DE EXAMES REALIZADOS EM CLIENTES DE AMBULATÓRIO	17
V. 2.1.6 INDICADOR DE DISPONIBILIDADE DA APLICAÇÃO PACS/RIS.....	21
VI. 2.1.7 INDICADOR DE DISPONIBILIDADE DA REDE DE COMUNICAÇÕES INTERNAS (LAN) DE CADA UNIDADE HOSPITALAR	23
VII. 2.1.8 INDICADOR DE DISPONIBILIDADE DA REDE DE COMUNICAÇÕES EXTERNAS (WAN)	25
VIII. 2.1.9 TEMPO DE RESPOSTA DA EQUIPE DE SUPORTE (HELP DESK) DE NÍVEL 0 (ZERO).....	27
IX. 2.1.10 TEMPO DE RESPOSTA DA EQUIPE DE SUPORTE (HELP DESK) DE NÍVEL 1 (UM)	29
4. INDICADORES DE QUALIDADE.....	31
I. 2.2.1 TEMPO DE ESPERA DOS CLIENTES DE AMBULATÓRIO DESDE A HORA AGENDADA ATÉ A REALIZAÇÃO DO EXAME	31
II. 2.2.2 NÚMERO DE EXAMES REPETIDOS QUE EXIJAM RETORNO DO CLIENTE POR CAUSA IMPUTÁVEL À CONCESSIONÁRIA.....	34
III. 2.2.3 NÚMERO DE EXAMES CANCELADOS POR CAUSA IMPUTÁVEL À CONCESSIONÁRIA.....	36
IV. 2.2.4 REALIZAÇÃO E ACOMPANHAMENTO DO PLANO DE MANUTENÇÃO/CONTROLE DE QUALIDADE DOS EQUIPAMENTOS E INSTALAÇÕES DO PACS/RIS E DAS REDES DE COMUNICAÇÕES INTERNAS E EXTERNAS.....	38
V. 2.2.5 REALIZAÇÃO E ACOMPANHAMENTO OPERACIONAL DO PLANO DE MANUTENÇÃO DAS INSTALAÇÕES	40
VI. 2.2.6 AVALIAÇÃO DE SATISFAÇÃO DO CLIENTE	42
VII. 2.2.7 AVALIAÇÃO DE SATISFAÇÃO DO MÉDICO PRESCRITOR	45
5. ANEXOS	47
I. DEFINIÇÕES BÁSICAS SOBRE OS INDICADORES DE DESEMPENHO	47
II. MEMÓRIA DE CÁLCULO	48
III. EXCEÇÕES ENCONTRADAS EM CADA INDICADOR QUE GERARAM O DESCUMPRIMENTO PARCIAL OU TOTAL DO MESMO	54
IV. INDISPONIBILIDADE JUSTIFICADA.....	58
V. VAGAS DISPONIBILIZADAS RBD.....	64

1. Indicadores de Desempenho

Conforme estabelecido no Apêndice 4.1 - Indicadores de Desempenho, do contrato de concessão, a Concessionária será avaliada pelo desempenho gerencial e operacional, que será realizado através da apuração e cálculo trimestral de um conjunto de indicadores que impactarão na remuneração da Concessionária.

A seguir apresentamos os parâmetros de medição de disponibilidade e qualidade e sua ponderação (contrato de concessão e redistribuída):

Ponderação dos Indicadores de Desempenho Redistribuição dos Percentuais				
Indicadores de Disponibilidade		Objetivo	Ponderação (Contrato de Concessão)	Ponderação (Redistribuição)
2.1.1	Tempo desde a solicitação do exame pela SESAB até a hora marcada pela Concessionária no PACS/RIS	Cumprir tempos máximos estabelecidos	15%	-
2.1.1.1	Subindicador 1: Exame com caráter regular em até 12 horas		5%	-
2.1.1.2	Subindicador 2: Exame com caráter urgente em até 1 hora		5%	-
2.1.1.3	Subindicador 3: Exame com caráter urgente em até 2 horas		5%	-
2.1.2	Tempo desde a chegada do cliente ao setor de Bioimagem, para a realização do exame, até a disponibilidade do laudo no PACS/RIS	Cumprir tempos máximos estabelecidos	27%	31%
2.1.2.1	Subindicador 1: Exame com caráter regular em até 12 horas		12%	14%
2.1.2.2	Subindicador 2: Exame com caráter urgente em até 1 hora		8%	9%
2.1.2.3	Subindicador 3: Exame com caráter urgente em até 2 horas		7%	8%
2.1.3	Tempo desde a realização do exame à disponibilidade do laudo para os clientes de ambulatório	Cumprir tempos máximos estabelecidos	8%	9%
2.1.4	Tempo desde a chegada do cliente ao setor de Bioimagem para a realização do exame de Raio-X, para o qual não foi solicitado a elaboração de laudos, até a disponibilização da imagem	Cumprir tempos máximos estabelecidos	10%	12%
2.1.4.1	Subindicador 1: Exame com caráter regular		5%	6%
2.1.4.2	Subindicador 2: Exame com caráter urgente		5%	6%
2.1.5	Número de exames realizados em clientes de ambulatório	Número de exames realizado pela Concessionária a clientes de ambulatório conforme valores definidos	4%	5%
2.1.6	Indicador de Disponibilidade da aplicação PACS/RIS	Disponibilidade da aplicação de 99,5%	8%	9%
2.1.7	Indicador de Disponibilidade da rede de comunicação interna (LAN) de cada UH	Disponibilidade da aplicação de 99,5%	4%	5%
2.1.8	Indicador de Disponibilidade da rede de comunicação externa (WAN) de cada UH	Disponibilidade da aplicação de 99,5%	2%	2%
2.1.9	Tempo de resposta da equipe de suporte (help desk) de nível 0	Mínimo de 60% dos pedidos resolvidos até 24 horas	3%	4%
2.1.10	Tempo de respostas da equipe de suporte (help desk) de nível 1	Mínimo de 60% dos pedidos resolvidos até 24 horas	3%	4%
Total Indicadores de Disponibilidade			84%	81%

Indicadores de Qualidade		Objetivo	Ponderação (Contrato de Concessão)	Ponderação (Redistribuição)
2.2.1	Tempo de espera dos clientes de ambulatório, desde a hora agendada até a realização do exame	Tempo de espera inferior a 90 minutos em 80% dos casos	1%	1%
2.2.2	Número de exames repetidos que exijam retorno do cliente por causa imputável a Concessionária	Número de exames repetidos inferior a 3% do total	2%	3%
2.2.3	Número de marcações canceladas por causas imputáveis à Concessionária	Número de marcações canceladas inferior a 5% do total de marcações	7%	8%
2.2.4	Realização e acompanhamento do Plano de Manutenção dos equipamentos e instalações do PACS/RIS e das redes de comunicação interna e externa	Realização do plano de manutenção bianual para os equipamentos de radiodiagnóstico em conformidade com a Portaria nº 453	1%	1%
2.2.5	Realização e acompanhamento operacional do Plano de Manutenção das instalações	Realização e apresentação do plano de manutenção bianual	1%	1%
2.2.6	Avaliação de satisfação do cliente	Aplicar questionário de satisfação pelo verificador independente	2%	2%
2.2.7	Avaliação de satisfação do médico prescritor	Aplicar questionário de satisfação pelo verificador independente	2%	3%
Total Indicadores de Disponibilidade			16%	19%
Total Indicadores de Disponibilidade			100%	100%

Conforme metodologia adotada para redistribuição do peso dos indicadores, segue comunicados oficiais:

- Ofício Deloitte N ° 006/2019, emitido em 26 de março de 2019, assunto Apuração dos subindicadores 2.1.1.2 | Exames de caráter urgente em até 1 hora e Subindicador 2.1.1.3 | Exames de caráter urgente em até 2 horas.
- Ofício Deloitte N ° 007/2019, emitido em 28 de março de 2019, assunto Indicadores não aplicáveis a determinadas Unidades Hospitalares.
- Ofício Deloitte N ° 009/2019, emitido em 02 de abril de 2019, assunto Apuração de Indicadores – Premissas adotadas pela Deloitte ToucheTohmatsu – Verificador Independente.
- Ofício Deloitte N ° 010/2019, emitido em 22 de abril de 2019, assunto Apuração do Indicador 2.1.1 Tempo desde a solicitação do exame pela SESAB até a hora marcada pela Concessionária no PACS/RIS.
- Ofício DGEOP N° 032/2020, emitido em 24 de janeiro de 2020, assunto Consulta PGE – Indicadores 2.2.4 e 2.2.5 do Contrato de Concessão nº. 04/2015.
- Parecer N° GAB-PGE-JLD-022/2019, emitido em 25 de abril de 2019.

2. Resultado dos Indicadores de Desempenho

O Fator de Desempenho (FD) atingido pela Concessionária para o 28º Trimestre de Operação Plena do HGVC é igual a 100,00% e a parcela da CME referente ao pagamento é igual a R\$ 1.414.625,71.

As definições básicas acerca dos Indicadores de Desempenho estão disponíveis no Anexo I deste relatório e servem de apoio, caso necessário, para interpretação dos resultados apresentados. O Anexo II consolida todas as ocorrências que geraram descumprimento parcial ou total dos indicadores de desempenho.

A seguir apresentamos os resultados relativos ao 28º Trimestre de Operação Plena do Hospital Geral de Vitória da Conquista – HGVC, período de março, abril e maio de 2024.

INDICADORES DE DISPONIBILIDADE - HGVC 28º TRIMESTRE			
Indicador	Valor do indicador c/ percentuais		
	Meta	Apuração RBD	Apuração Accenture
2.1.2 Tempo desde a chegada do cliente ao Setor de Bioimagem para a realização do exame até a disponibilização do laudo no PACS/RIS			
2.1.2.1 Caráter regular em até 12h	14,00%	12,60%	12,60%
2.1.2.2 Caráter urgente em até 1h	9,00%	9,00%	9,00%
2.1.2.3 Caráter urgente em até 2h	8,00%	8,00%	8,00%
2.1.3 Tempo desde a realização do exame à disponibilidade do laudo para os clientes de ambulatório	9,00%	9,00%	9,00%
2.1.4 Tempo desde a chegada do cliente ao Setor de Bioimagem para a realização do exame de Raios- x, para o qual não foi solicitado a elaboração de laudos, até a disponibilização das imagens			
2.1.4.1 Exames com caráter regular	6,00%	5,40%	5,40%
2.1.4.2 Exames com caráter urgente	6,00%	6,00%	6,00%
2.1.5 Número de exames realizados em clientes de ambulatório	5,00%	5,00%	5,00%
2.1.6 Indicador de disponibilidade a aplicação PACS/RIS	9,00%	9,00%	9,00%
2.1.7 Indicador de disponibilidade da rede de comunicações interna (LAN) de cada uh	5,00%	5,00%	5,00%
2.1.8 Indicador de disponibilidade da rede de comunicação externa (WAN)	2,00%	2,00%	2,00%
2.1.9 Tempo de resposta da equipe de suporte (help desk) de nível 0	4,00%	4,00%	4,00%
2.1.10 Tempo de resposta da equipe de suporte (help desk) de nível 1	4,00%	4,00%	4,00%
INDICADORES DE DISPONIBILIDADE	81,00%	79,00%	79,00%

INDICADORES DE QUALIDADE - HGVC 28º TRIMESTRE			
Indicador	Valor do indicador c/ percentuais		
	Meta	Apuração RBD	Apuração Accenture
2.2.1 Tempo de espera dos clientes de ambulatório, desde a hora agendada até a realização do exame	1,00%	1,00%	1,00%
2.2.2 Número de exames repetidos que exijam retorno do cliente por causa imputável à Concessionária	3,00%	3,00%	3,00%
2.2.3 Número de Marcações canceladas por causas imputáveis à Concessionária	8,00%	8,00%	8,00%
2.2.4 Realização e acompanhamento do plano de manutenção/controle de qualidade dos equipamentos	1,00%	1,00%	1,00%
2.2.5 Realização e acompanhamento operacional do Plano de Manutenção das instalações	1,00%	1,00%	1,00%
2.2.6 Avaliação de satisfação do cliente	2,00%	2,00%	2,00%
2.2.7 Avaliação do médico prescritor	3,00%	3,00%	3,00%
TOTAL INDICADORES DE QUALIDADE	19,00%	19,00%	19,00%
ÍNDICE DE DESEMPENHO	100,00%	98,00%	98,00%

O resultado relativo ao 28º trimestre de Operação Plena do Hospital Geral de Vitória da Conquista:
○ Índice de Desempenho (ID): <u>98,00%</u>
○ Fator de Desempenho (FD): <u>100,00%</u>
○ Contraprestação Mensal Efetiva (CME): <u>R\$ 1.414.625,71</u>

3. Indicadores de Disponibilidade

i. 2.1.2 Tempo desde a chegada do cliente ao setor de bioimagem para a realização do exame, até a disponibilização do laudo no PACS/RIS

O indicador 2.1.2 Tempo desde a chegada do cliente ao setor de bioimagem para a realização do exame, até a disponibilização do laudo no PACS/RIS, mede o tempo entre o momento da chegada do paciente ao setor de bioimagem e o momento em que o laudo é disponibilizado ao médico da SESAB através da aplicação PACS/RIS.

O indicador é aplicável exclusivamente para clientes internados e urgentes, considerando os seguintes subindicadores, que serão calculados de forma separada e independente:

Subindicador	Tempo máximo
Exames com caráter regular	12 horas
Exames com caráter urgente	20% em 1 hora 80% em 2 horas

Método de apuração

A apuração do indicador será realizada a partir das informações registradas no PACS/RIS referente a:

- Hora de chegada do paciente ao setor de Bioimagem
- Hora de disponibilização do laudo

Para fins de grau de cumprimento do indicador, ficou estabelecido que o mesmo será constituído em função do número de exames totais que cumpriram os tempos estipulados, observando:

Grau de cumprimento do Indicador 2.1.2	
Grau de cumprimento	Valor do indicador
>= 99,50%	100%
De 99% a 99,49%	90%
De 97% a 98,99%	80%
De 90% a 96,99%	70%
< 90%	0%

A ponderação sobre a totalidade dos indicadores com a redistribuição dos percentuais corresponde a 31% para este indicador, distribuído da seguinte forma:

- Subindicador 2.1.2.1 | Exames de caráter regular: 14%
- Subindicador 2.1.2.2 | Exames de caráter urgente em até 1 hora: 9%
- Subindicador 2.1.2.3 | Exames de caráter urgente em até 2 horas: 8%

Fórmula de cálculo	
Indicador = (Sub-indicador1 x 14%) + (Sub-indicador2 x 9%) + (Sub-indicador3 x 8%)	Sub-indicador 1 = $\frac{\text{nº exames em caráter regular realizados em período inferior ou igual a 12 horas}}{\text{total de exames em caráter regular realizados}} \times 100$
	Sub-indicador 2 = $\frac{\text{nº exames em caráter urgente realizados em período inferior ou igual a 1 hora}}{\text{total de exames em caráter urgente realizados} \times 20\%} \times 100$
	Sub-indicador 3 = $\frac{\text{nº exames em caráter urgente realizados em período inferior ou igual a 2 horas}}{\text{total de exames em caráter urgente realizados} \times 80\%} \times 100$

Conforme metodologia de cálculo apresentada no 1º ciclo de contratação, a forma de cálculo utilizada pelo Verificador Independente diverge da aplicação literal da fórmula prevista no Contrato de Concessão para cálculo do grau de cumprimento do subindicador 2.1.1.3, que, caso considerada literalmente, implicaria em uma distorção do conceito do indicador. Nesse sentido, deve-se fazer a leitura completa das definições relativas ao indicador que constam no Anexo 4, Apêndice 1 ao Contrato de Concessão.

Fórmula prevista pelo Contrato:

$$2.1.2.3 = \frac{\text{nº de exames com caráter urgente realizados num período inferior ou igual a 2 horas}}{\text{total de exames com caráter urgente solicitados} \times 80\%}$$

Subindicador	Tempo máximo
Exames com caráter regular	12 horas
Exames com caráter urgente	20% em 1 hora 80% em 2 horas

Por exemplo, em um universo de 100 solicitações de exames com caráter urgente, no qual:

- 20 exames foram realizados e laudados em até 1 hora após a chegada do paciente ao setor de bioimagem;
- 60 exames foram realizados e laudados entre 1 hora e 2 horas após a chegada do paciente ao setor de bioimagem;
- 20 exames realizados e laudados em mais de 2 horas após a chegada do paciente ao setor de bioimagem.

Se aplicássemos a fórmula acima a este cenário, além de atingimento integral do Subindicador 2.1.2.2 (20% dos exames urgentes laudados em até 1 hora), o Subindicador 2.1.2.3 também seria atingido integralmente, mesmo com 20% dos exames tendo sido laudados mais de 2 horas após a chegada do paciente ao setor de bioimagem. Tal fato desvirtua o conceito do Subindicador em questão, pois fornece 100% de cumprimento ao Subindicador apesar da ocorrência de descumprimento para 20% dos casos.

Tendo em vista a necessidade de emissão do laudo em no máximo 2 horas (caráter de urgência), entendemos que os exames que não forem laudados em até 2 horas devem ser subtraídos do universo de exames atendidos dentro deste intervalo de tempo no cálculo do grau de cumprimento do Subindicador 2.1.2.3, garantindo a aplicação de dedução. Portanto, aplica-se nova fórmula para o grau de cumprimento do Subindicador 2.1.2.3:

$$2.1.2.3 = \left(\frac{\text{total de exames de caráter urgente realizados} \times 80\% - \# \text{ de exames de caráter urgente realizados em mais de 2 horas}}{\text{total de exames de caráter urgente realizados} \times 80\%} \right) \times 100\%$$

$$2.1.2.3 = \left(1 - \frac{\# \text{ de exames de caráter urgente realizados em mais de 2 horas}}{\text{total de exames de caráter urgente realizados} \times 80\%} \right) \times 100\%$$

Dessa forma, os exames que ultrapassarem o limite de 2 horas conferem desconto ao grau de cumprimento do Subindicador, mantendo-se a premissa de que 80% do total deve ser realizado dentro deste limite. Portanto, para o mesmo universo de 100 exames descrito acima, haveria atingimento integral do Subindicador 2.1.2.2 (20% dos exames urgentes laudados em até 1 hora) e grau de cumprimento igual a 75% para o Subindicador 2.1.2.3, o que resultaria, de acordo com a Tabela 8, em valor do Subindicador 2.1.2.3 igual a 0%.

Resultado da apuração:

Subindicador 2.1.2.1 | Exames de caráter regular

Foram realizados **3.902** exames com caráter regular para clientes internados e oriundos da emergência, desses **3.864** exames foram laudados pela Concessionária em até 12 horas após a admissão do paciente, resultando, exceto pelas “Considerações do Verificador Independente” citadas anteriormente, um grau de cumprimento equivalente a **99,03%**, que resulta no valor do subindicador apurado de **90,00%**.

Tabela resumo por Subindicador contemplando o resultado apurado:

Indicador	Numerador Subindicador	Denominador Subindicador	Grau de Cumprimento Apurado	Valor do Subindicador Apurado	Peso do Subindicador	Peso Subindicador Apurado
2.1.2.1 (Verificador Independente)	3864	3902	99,03%	90,00%	14,00%	12,60%
2.1.2.1 (Concessionária)	3864	3902	99,03%	90,00%	14,00%	12,60%
Diferença apuração (V.I. e Concessionária)	-	-	-	-	-	-
Diferença apuração (%) (V.I. e Concessionária)	-	-	-	-	-	-

Subindicador 2.1.2.2 | Exames de caráter urgente em até 1 hora

Foram realizados **2.320** exames com caráter urgente, dos quais **1.857** exames foram laudados pela Concessionária em até 1 hora após a admissão do paciente, resultando, exceto pelas “Considerações do Verificador Independente” citadas anteriormente, um grau de cumprimento equivalente a **400,22%**, que resulta no valor do subindicador apurado de **100%**.

Tabela resumo por Subindicador contemplando o resultado apurado:

Indicador	Numerador Subindicador	Denominador Subindicador	Grau de Cumprimento Apurado	Valor do Subindicador Apurado	Peso do Subindicador	Peso Subindicador Apurado
2.1.2.2 (Verificador Independente)	1857	2320	400,22%	100,00%	9,00%	9,00%
2.1.2.2 (Concessionária)	1857	2320	400,22%	100,00%	9,00%	9,00%
Diferença apuração (V.I. e Concessionária)	-	-	-	-	-	-
Diferença apuração (%) (V.I. e Concessionária)	-	-	-	-	-	-

Subindicador 2.1.2.3 | Exames de caráter urgente em até 2 horas

Foram realizados **2.320** exames com caráter urgente, dos quais **2.315** foram laudados pela Concessionária em até 2 horas após a admissão do paciente, resultando, exceto pelas “Considerações do Verificador Independente” citadas anteriormente, um grau de cumprimento equivalente a **99,73%**, que resulta no valor do subindicador apurado de **100%**.

Tabela resumo por Subindicador contemplando o resultado apurado:

Indicador	Numerador Subindicador	Denominador Subindicador	Grau de Cumprimento Apurado	Valor do Subindicador Apurado	Peso do Subindicador	Peso Subindicador Apurado
2.1.2.3 (Verificador Independente)	2315	2320	99,73%	100,00%	8,00%	8,00%
2.1.2.3 (Concessionária)	2315	2320	99,73%	100,00%	8,00%	8,00%
Diferença apuração (V.I. e Concessionária)	-	-	-	-	-	-
Diferença apuração (%) (V.I. e Concessionária)	-	-	-	-	-	-

Portanto, o indicador 2.1.2 para o HGVC no **28º** trimestre de Operação Plena é igual a **29,60%** já contemplando o cálculo com os pesos.

ii. 2.1.3 Tempo desde a realização do exame à disponibilização do laudo para os clientes de ambulatorio

O indicador 2.1.3 Tempo desde a realização do exame à disponibilização do laudo para os clientes de ambulatorio, mede os tempos máximos entre o momento da realização do exame até a disponibilização do laudo.

Indicador	Tempo máximo
Clientes de ambulatorio	02 dias úteis

Método de apuração

A apuração do indicador será realizada a partir das informações registradas no PACS/RIS considerando:

- Realização do exame
- Hora de disponibilização do laudo

Para fins de grau de cumprimento do indicador, ficou estabelecido que o mesmo será constituído em função do número de exames totais que cumpriram os tempos estipulados, observando:

Grau de cumprimento do Indicador 2.1.3	
Grau de cumprimento	Valor do indicador
>= 99,50%	100%
De 99% a 99,49%	90%
De 97% a 98,99%	80%
De 90% a 96,99%	70%
< 90%	0%

A ponderação sobre a totalidade dos indicadores com a redistribuição dos percentuais corresponde com a redistribuição dos percentuais a 9% para este indicador, considerando a seguinte fórmula:

Fórmula de cálculo	
Indicador = (Indicador x 9%)	Indicador = $\frac{\text{nº laudos de ambulatorio realizados em até 02 dias úteis}}{\text{total de laudos de ambulatorio realizados}} \times 100$

Resultado da apuração:

Realizamos a apuração do Indicador 2.1.3 – Tempo desde a realização do exame à disponibilização do laudo para os clientes de ambulatório através da análise da base de dados extraída a partir do PACS/RIS, e constatamos a realização de um total de **3.308** exames ambulatoriais no trimestre de apuração, e verificamos que **3.306** exames foram laudados em até dois dias úteis, resultando, exceto pelas “Considerações do Verificador Independente” citadas anteriormente, um grau de cumprimento equivalente a **99,94%**, que resulta no valor do indicador apurado de **100%**.

Tabela resumo do indicador contemplando o resultado apurado:

Indicador	Numerador Subindicador	Denominador Subindicador	Grau de Cumprimento Apurado	Valor do Subindicador Apurado	Peso do Subindicador	Peso Subindicador Apurado
2.1.3 (Verificador Independente)	3306	3308	99,94%	100,00%	9,00%	9,00%
2.1.3 (Concessionária)	3306	3308	99,94%	100,00%	9,00%	9,00%
Diferença apuração (V.I. e Concessionária)	-	-	-	-	-	-
Diferença apuração (%) (V.I. e Concessionária)	-	-	-	-	-	-

*Portanto, o indicador 2.1.3 para o HGVC no **28º** trimestre de Operação Plena é igual a **9.00%** já contemplando o cálculo com os pesos.*

iii. 2.1.4 Tempo desde chegada do cliente ao setor de Bioimagem, para a realização do exame de Raio-X para o qual não foi solicitada a elaboração de laudos, até a disponibilização da imagem

O indicador 2.1.4 Tempo desde chegada do cliente ao setor de Bioimagem, para a realização do exame de Raio-X para o qual não foi solicitada a elaboração de laudos, até a disponibilização da imagem, mede o tempo entre a hora da chegada do paciente ao setor de Bioimagem e a hora da disponibilização da imagem.

Para o cálculo deste indicador serão considerados apenas os exames de Raio-X para os quais não houve a solicitação a elaboração de laudo pelos médicos da SESAB.

Subindicador	Tempo máximo
Exames com caráter regular	3 horas
Exames com caráter urgente	1 hora

Método de apuração

A apuração do indicador será realizada a partir das informações registradas no PACS/RIS referente a:

- Hora de chegada do paciente ao setor de Bioimagem, que se refere a hora de registro no sistema PACS/RIS da sua chegada ao setor de Bioimagem;
- Hora de disponibilização da imagem, que se refere a hora registrada no sistema PACS/RIS em que a imagem está concluída e pode ser acessada pelos usuários da rede autorizada.

Para fins de grau de cumprimento do indicador, ficou estabelecido que o mesmo será constituído em função do número de exames totais que cumpriram os tempos estipulados, observando:

Grau de cumprimento do Indicador 2.1.4	
Grau de cumprimento	Valor do indicador
>= 99,50%	100%
De 99% a 99,49%	90%
De 97% a 98,99%	80%
De 90% a 96,99%	70%
< 90%	0%

A ponderação sobre a totalidade dos indicadores com a redistribuição dos percentuais corresponde a 12% para este indicador, distribuído da seguinte forma:

- Subindicador 2.1.4.1 | Exames de caráter regular: 6%
- Subindicador 2.1.4.2 | Exames de caráter urgente: 6%

Fórmula de cálculo	
Indicador = (Sub-indicador1 x 6%) + (Sub-indicador2 x 6%)	<p>Indicador = $\frac{\text{nº de exames (sem laudo) com caráter regular com tempo de espera inferior ou igual a 3 horas}}{\text{total de exames (sem laudo) com caráter regular realizados}} \times 100$</p> <p>Indicador = $\frac{\text{nº de exames (sem laudo) com caráter urgente com tempo de espera inferior ou igual a 3 horas}}{\text{total de exames (sem laudo) com caráter regular realizados}} \times 100$</p>

Resultado da apuração:

Subindicador 2.1.4.1 | Exames de caráter regular

Foram realizados **6.157** exames de Raio-X (sem laudo) com caráter regular, desses **6.103** imagens foram disponibilizadas no PACS pela Concessionária em até 3 horas após a admissão do paciente, resultando, exceto pelas “Considerações do Verificador Independente” citadas anteriormente, um grau de cumprimento equivalente a **99,12%**, que resulta no valor do subindicador apurado de **90,00%**.

Tabela resumo do indicador contemplando o resultado apurado:

Indicador	Numerador Subindicador	Denominador Subindicador	Grau de Cumprimento Apurado	Valor do Subindicador Apurado	Peso do Subindicador	Peso Subindicador Apurado
2.1.4.1 (Verificador Independente)	6103	6157	99,12%	90,00%	6,00%	5,40%
2.1.4.1 (Concessionária)	6104	6157	99,14%	90,00%	6,00%	5,40%
Diferença apuração (V.I. e Concessionária)	-1	-	-0,02 p.p	-	-	-
Diferença apuração (%) (V.I. e Concessionária)	-0,02%	-	-0,02%	-	-	-

Subindicador 2.1.4.2 | Exames de caráter regular

Foram realizados **146** exames de Raio-X (sem laudo) com caráter urgente, desses **146** imagens foram disponibilizadas no PACS pela Concessionária em até 1 hora após a admissão do paciente, resultando, exceto pelas “Considerações do Verificador Independente” citadas anteriormente, um grau de cumprimento equivalente a **100%**, que resulta no valor do subindicador em **100%**.

Tabela resumo por Subindicador contemplando o resultado apurado:

Indicador	Numerador Subindicador	Denominador Subindicador	Grau de Cumprimento Apurado	Valor do Subindicador Apurado	Peso do Subindicador	Peso Subindicador Apurado
2.1.4.2 (Verificador Independente)	146	146	100,00%	100,00%	6,00%	6,00%
2.1.4.2 (Concessionária)	146	146	100,00%	100,00%	6,00%	6,00%
Diferença apuração (V.I. e Concessionária)	-	-	-	-	-	-
Diferença apuração (%) (V.I. e Concessionária)	-	-	-	-	-	-

*Portanto, o indicador 2.1.4 para o HGVC no **28º** trimestre de Operação Plena é igual a **11,40%** já contemplando o cálculo com os pesos.*

iv. 2.1.5 Número de exames realizados em clientes de ambulatório

O indicador 2.1.5 Número de exames realizados em clientes de ambulatório, mede o número de exames realizados pela Concessionária em clientes de ambulatório, conforme os valores definidos no Anexo 3 do Contrato de Concessão.

Método de apuração

A apuração do indicador será realizada a partir das informações registradas no PACS/RIS considerando a seguinte fórmula:

Fórmula de cálculo	
Indicador = Indicador x 5%	Indicador = $\frac{\text{nº de exames realizados a cliente de ambulatório}}{\text{nº total de exames de ambulatório previstos}} \times 100$

A ponderação sobre a totalidade dos indicadores com a redistribuição dos percentuais corresponde a 5% para este indicador.

Para fins de grau de cumprimento do indicador, ficou estabelecido que o mesmo será constituído em função do número de exames totais realizados em comparação com o número total de exames previstos, observando:

Grau de cumprimento do Indicador 2.1.5	
Grau de cumprimento	Valor do indicador
100%	100%
De 99% a 99,99%	60%
< 99%	0%

Número de vagas disponibilizadas pela Concessionária:

Analizamos os Ofícios enviados pela Concessionária, endereçados à SESAB e a UH, com o quantitativo de vagas disponibilizadas para cada mês do período auditado. Para UH HGVC foram apresentados os seguintes documentos:

- Ofício RBD Nº **091/2024** endereçado a UH, assunto Agendamento de Exames, para o período de **março** de 2024, datado e assinado em 01 de fevereiro de 2024 (vide anexos).
- Ofício RBD Nº **196/2024** endereçado a UH, assunto Agendamento de Exames, para o período de **abril** de 2024, datado e assinado em 01 de março de 2024 (vide anexos).
- Ofício RBD Nº **306/2024** endereçado a UH, assunto Agendamento de Exames, para o período de **maio** de 2024, datado e assinado em 01 de abril de 2024 (vide anexos).

Após análise dos ofícios enviados pela Concessionária e com base nas referências de exames disponibilizados por turno, apuramos para o período o quantitativo de **7.321** vagas disponibilizadas.

Número de exames de ambulatório previsto em contrato:

Para apuração do número de exames de ambulatório previsto em contrato, foram considerados para cálculo:

- Apêndice 4.1 do Anexo 4 do Contrato de Concessão;
- As bandas anuais previstas pelo Contrato de Concessão, bem como os percentuais mínimos de realização de exames ambulatoriais, em relação ao total de exames previstos, conforme Tabela 5 do Anexo 3 ao Contrato de Concessão transcrita a seguir:

Tabela 5 – Porcentagem de exames de ambulatório	
Exame	Valor do indicador
Raio X	13%
Tomografia Computadorizada	9%
Ressonância Magnética	66%

O quantitativo de exames de mamografia previsto em Contrato de Concessão, - Anexo 3 – Especificações dos Serviços.

Resultado do Indicador

Realizamos a apuração do Indicador 2.1.5 – Número de exames realizados em clientes de ambulatório, através da análise da base de dados extraída a partir do PACS/RIS e constatamos:

- O total de **4.305** exames de ambulatório previsto em contrato para o trimestre de apuração;
- A realização de um total de **3.317** exames ambulatoriais no trimestre de apuração, os quais representam **77,05%** dos exames previstos em contrato;
- A disponibilização pela Concessionária de um total de **7.321 (7.337 Disponibilizados – 16 Cancelados)** vagas de exames ambulatoriais no trimestre de apuração, os quais representam **170,06%** dos exames previstos em contrato.

Conforme o Ofício nº 117/2024 - SESAB/SAIS/DGECOP/CGPPP, para o indicador 2.1.5, foi realizada a recomendação pela AGE de dedução de exames cancelados por motivo imputável à Concessionária no cômputo de vagas disponibilizadas, também foi recomendado que sejam contabilizados, para efeito dos cálculos referentes aos indicadores 2.1.5, 2.2.1, 2.2.2 e 2.2.3, a inclusão dos exames de estereotaxia e os exames de core biopsy, considerando que estes procedimentos não estão diretamente relacionados à emissão de laudos.

Tipologia	Exames	mar/24	abr/24	mai/24	Total
Radiologia	Cancelados	0	0	0	0
	Previsto	540	540	540	1.620
	Disponibilizados	1800	1782	630	4.212
	Disp. Real*	1800	1782	630	4.212
	Realizados	127	109	118	354
	% Disponibilizado	333,33%	330,00%	116,67%	260,00%
	% Realizado	23,52%	20,19%	21,85%	21,85%
Tomografia	Cancelados	1	0	13	14
	Previsto	135	135	135	405
	Disponibilizados	180	198	168	546
	Disp. Real*	179	198	155	532
	Realizados	739	660	643	2.042
	% Disponibilizado	132,59%	146,67%	114,81%	131,36%
	% Realizado	547,41%	488,89%	476,30%	504,20%
Mamografia	Cancelados	0	0	0	0
	Previsto	536	536	536	1.608
	Disponibilizados	540	550	546	1.636
	Disp. Real*	540	550	546	1.636
	Realizados	42	59	7	108
	% Disponibilizado	100,75%	102,61%	101,87%	101,74%
	% Realizado	7,84%	11,01%	1,31%	6,72%
Ressonância	Cancelados	0	2	0	2
	Previsto	224	224	224	672
	Disponibilizados	320	308	315	943
	Disp. Real*	320	306	315	941
	Realizados	249	256	311	816
	% Disponibilizado	142,86%	136,61%	140,63%	140,03%
	% Realizado	111,16%	114,29%	138,84%	121,43%

*Dedução de exames cancelados por motivo imputável à Concessionária no cômputo de vagas disponibilizadas (Disp. Real = Disponibilizados – Cancelados por motivo imputável)

Desta forma, para o período de análise, verificamos o grau de cumprimento equivalente a **100%**, que resulta no valor do indicador apurado em **100%**.

Tabela resumo do indicador contemplando o resultado apurado:

Indicador	Numerador Indicador I*1	Numerador Indicador II*2	Denominador Indicador	Grau de Cumprimento Apurado	Valor do Subindicador Apurado	Peso do Subindicador	Peso Subindicador Apurado
2.1.5 (Verificador Independente)	3317	7321	4305	100,00%	100,00%	5,00%	5,00%
2.1.5 (Concessionária)	3308	7337	4305	100,00%	100,00%	5,00%	5,00%
Diferença apuração (V.I. e Concessionária)	9	-16	-	-	-	-	-
Diferença apuração (%) (V.I. e Concessionária)	0,27%	-0,22%	-	-	-	-	-

*1 Total de exames ambulatoriais realizados pela Concessionária no trimestre de apuração.

*2 Quantidade de vagas disponibilizadas pela Concessionária no trimestre de apuração.

Portanto, o indicador 2.1.5 para o HGVC no **28º** trimestre de Operação Plena é igual a **5,00%** já contemplando o cálculo com os pesos.

v. 2.1.6 Indicador de disponibilidade da aplicação PACS/RIS

O indicador 2.1.6 Indicador de disponibilidade da aplicação PACS/RIS, mede a disponibilidade da aplicação PACS/RIS por causas não relacionadas com a LAN dos hospitais e com a rede de comunicações externa (WAN).

A Concessionária, conforme Apêndice 3.3 do Anexo 3 do Contrato de Concessão, está obrigada a dispor de um sistema de monitoramento da disponibilidade do PACS/RIS e um registro exaustivo das incidências e indisponibilidades que se possam refletir no sistema.

Método de apuração

A apuração do indicador será realizada a partir das informações extraídas no sistema de monitoramento PRTG e considerando a seguinte fórmula:

Fórmula de cálculo	
Indicador = Indicador × 9%	Indicador = $\frac{(\text{Disponibilidade real (em horas)} + \text{Indisponibilidade justificada no mês (em horas)})}{\text{Disponibilidade prevista (em horas)}} \times 100$

A ponderação sobre a totalidade dos indicadores com a redistribuição dos percentuais corresponde a 9% para este indicador.

Para fins de grau de cumprimento do indicador, a Concessionária deverá assegurar que sua aplicação obtenha um índice de 99,5% de disponibilidade da aplicação PACS/RIS.

Grau de cumprimento do Indicador 2.1.6	
Grau de cumprimento	Valor do indicador
Acima de 99,5%	100%
<= 99,5%	0%

Resultado do Indicador

Realizamos a apuração do Indicador 2.1.6 - Indicador de disponibilidade de aplicação PACS/RIS através da análise dos dados extraídos a partir do sistema de monitoramento PRTG, e constatamos que o tempo de disponibilidade do PACS/RIS, no trimestre de apuração, correspondeu ao grau de cumprimento equivalente a **99,92%**, que resulta no valor do indicador apurado de **100%**.

A seguir apresentamos o detalhamento da apuração, contemplando a disponibilidade prevista versus disponibilidade real do PACS/RIS no trimestre:

Disponibilidade PACS/RIS						
Mês de Referência	Dias de Disponibilidade	Disponibilidade Prevista (horas) (a)	Indisponibilidade Total (horas) (b)	Indisponibilidade Justificada (horas) (c)	Disponibilidade Real (horas) (a)-(b)+(c)	Resultado PACS/RIS
mar/24	31	1488,00	1,38	0,00	1486,62	-
abr/24	30	1440,00	1,05	0,00	1438,95	-
mai/24	31	1488,00	1,23	0,25	1487,02	-
Total	92	4416,00	3,66	0,25	4412,59	99,92%

Tabela resumo do indicador contemplando o resultado apurado:

Indicador	Numerador Subindicador	Denominador Subindicador	Grau de Cumprimento Apurado	Valor do Subindicador Apurado	Peso do Subindicador	Peso Subindicador Apurado
2.1.6 (Verificador Independente)	4412,59	4416,00	99,92%	100,00%	9,00%	9,00%
2.1.6 (Concessionária)	4415,58	4416,00	99,99%	100,00%	9,00%	9,00%
Diferença apuração (V.I. e Concessionária)	-2,99	-	-0,07 p.p	-	-	-
Diferença apuração (%) (V.I. e Concessionária)	-0,07%	-	-0,07%	-	-	-

Portanto, o indicador 2.1.6 para o HGVC no **28º** trimestre de Operação Plena é igual a **9,00%** já contemplando o cálculo com os pesos.

vi. 2.1.7 Indicador de disponibilidade da rede de comunicações internas (LAN) de cada Unidade Hospitalar

O indicador 2.1.7 Indicador de disponibilidade da rede de comunicações internas (LAN) de cada Unidade Hospitalar, mede a disponibilidade da rede de comunicação interna (LAN) em cada uma das Unidades Hospitalares, devendo por este motivo, ser calculada separadamente para cada uma delas.

A Concessionária, conforme Apêndice 3.3 do Anexo 3 do Contrato de Concessão, está obrigada a dispor de um sistema de monitoramento da disponibilidade, em cada uma das UH, da rede de comunicação interna (LAN) e um registro exaustivo das incidências e indisponibilidades.

Método de apuração

A apuração do indicador será realizada a partir das informações extraídas no sistema de monitoramento PRTG e considerando a seguinte fórmula:

Fórmula de cálculo	
Indicador = Indicador x 5%	$\text{Indicador} = \left(\frac{(\text{Disponibilidade real (em horas)} + \text{Indisponibilidade justificada no mês (em horas)})}{\text{Disponibilidade prevista (em horas)}} \times 100 \right)$ $\Sigma \text{ Unidades Hospitalares (UH)}$

A ponderação sobre a totalidade dos indicadores com a redistribuição dos percentuais corresponde a 5% para este indicador.

Para fins de grau de cumprimento do indicador, a Concessionária deverá assegurar que sua aplicação obtenha um índice de 99,5% de disponibilidade da rede de comunicação interna (LAN).

Grau de cumprimento do Indicador 2.1.7	
Grau de cumprimento	Valor do indicador
Acima de 99,5%	100%
<= 99,5%	0%

Resultado do Indicador

Realizamos a apuração do Indicador 2.1.7 - Indicador de disponibilidade da rede de comunicações internas (LAN) de cada Unidade Hospitalar através da análise dos dados extraídos a partir do sistema de monitoramento PRTG, e constatamos que o tempo de disponibilidade da rede de comunicação interna (LAN) da UH, no trimestre de apuração, correspondeu ao grau de cumprimento equivalente a **100%**, que resulta no valor do indicador apurado de **100%**.

A seguir apresentamos o detalhamento da apuração, contemplando a disponibilidade prevista versus disponibilidade real da rede de comunicação interna (LAN) no trimestre:

Disponibilidade LAN						
Mês de Referência	Dias de Disponibilidade	Disponibilidade Prevista (horas) (a)	Indisponibilidade Total (horas) (b)	Indisponibilidade Justificada (horas) (c)	Disponibilidade Real (horas) (a)-(b)+(c)	Resultado LAN
mar/24	31	744,00	0,00	0,00	744,00	-
abr/24	30	720,00	0,00	0,00	720,00	-
mai/24	31	744,00	0,00	0,00	744,00	-
Total	92	2208,00	0,00	0,00	2208,00	100,00%

Tabela resumo do indicador contemplando o resultado apurado:

Indicador	Numerador Subindicador	Denominador Subindicador	Grau de Cumprimento Apurado	Valor do Indicador Apurado	Peso do Subindicador	Peso Subindicador Apurado
2.1.7 (Verificador Independente)	2208,00	2208,00	100,00%	100,00%	5,00%	5,00%
2.1.7 (Concessionária)	2207,83	2208,00	99,99%	100,00%	5,00%	5,00%
Diferença apuração (V.I. e Concessionária)	0,17	-	0,01 p.p	-	-	-
Diferença apuração (%) (V.I. e Concessionária)	0,01%	-	0,01%	-	-	-

Portanto, o indicador 2.1.7 para o HGVC no **28º** trimestre de Operação Plena é igual a **5,00%** já contemplando o cálculo com os pesos.

vii. 2.1.8 Indicador de disponibilidade da rede de comunicações externas (WAN)

O indicador 2.1.8 Indicador de disponibilidade da rede de comunicações externas (WAN), mede a disponibilidade da rede de comunicação externa (WAN) de forma global.

A Concessionária, conforme Apêndice 3.3 do Anexo 3 do Contrato de Concessão, está obrigada a dispor de um sistema de monitoramento da disponibilidade da rede de comunicação externa (WAN) e um registro exaustivo das incidências e indisponibilidades.

Método de apuração

A apuração do indicador será realizada a partir das informações extraídas no sistema de monitoramento PRTG, considerando a seguinte fórmula:

Fórmula de cálculo	
Indicador = Indicador x 2%	Indicador = $\frac{(\text{Disponibilidade real (em horas)} + \text{Indisponibilidade justificada no mês (em horas)})}{\text{Disponibilidade prevista (em horas)}} \times 100$

A ponderação sobre a totalidade dos indicadores com a redistribuição dos percentuais corresponde a 2% para este indicador.

Para fins de grau de cumprimento do indicador, a Concessionária deverá assegurar que sua aplicação obtenha um índice de 99,5% de disponibilidade da rede de comunicação externa (WAN).

Grau de cumprimento do Indicador 2.1.8	
Grau de cumprimento	Valor do indicador
Acima de 99,5%	100%
<= 99,5%	0%

Resultado do Indicador

Realizamos a apuração do Indicador 2.1.8 - Indicador de disponibilidade da rede de comunicações externas (WAN) através da análise dos dados extraídos a partir do sistema de monitoramento PRTG, e constatamos que o tempo de disponibilidade da rede externa (WAN), no trimestre de apuração, correspondeu ao grau de cumprimento equivalente a **99,92%**, que resulta no valor do subindicador apurado de **100%**.

A seguir apresentamos o detalhamento da apuração, contemplando a disponibilidade prevista versus disponibilidade real da rede de comunicação externa (WAN) no trimestre apurado:

Disponibilidade WAN					
Mês de Referência	Disponibilidade prevista (horas) (a)	Indisponibilidade total (horas) (b)	Indisponibilidade Justificada (horas) (c)	Disponibilidade Real (a) - (b) + (c)	Resultado WAN
HRCC	2208,00	3,40	0,00	2204,60	-
HGVC	2208,00	0,00	0,00	2208,00	-
Total	4416,00	3,40	0,00	4412,60	99,92%

Tabela resumo do indicador contemplando o resultado apurado:

Indicador	Numerador Subindicador	Denominador Subindicador	Grau de Cumprimento Apurado	Valor do Indicador Apurado	Peso do Subindicador	Peso Subindicador Apurado
2.1.8 (Verificador Independente)	4412,60	4416,00	99,92%	100,00%	2,00%	2,00%
2.1.8 (Concessionária)	4411,63	4416,00	99,90%	100,00%	2,00%	2,00%
Diferença apuração (V.I. e Concessionária)	0,97	-	0,02 p.p	-	-	-
Diferença apuração (%) (V.I. e Concessionária)	0,02%	-	0,02%	-	-	-

*Portanto, o indicador 2.1.8 para o HGVC no **28º** trimestre de Operação Plena é igual a **2,00%** já contemplando o cálculo com os pesos.*

viii. 2.1.9 Tempo de resposta da equipe de suporte (Help Desk) de nível 0 (zero)

O indicador 2.1.9 Tempo de resposta da equipe de suporte (Help desk) de nível 0 (zero), avalia a resposta das equipes de suporte de TI de nível zero, conforme Apêndice 3.3 do Anexo 3 do Contrato de Concessão, para resolver incidências relacionadas com a infraestrutura da rede e os terminais de acesso à aplicação PACS/RIS de cada UH.

Método de apuração

A apuração do indicador será realizada a partir das informações, para cada UH, registradas nos logs do serviço de nível zero de help desk providenciados pela Concessionária, considerando a seguinte fórmula:

Fórmula de cálculo	
Indicador = Indicador x 4%	Indicador = $\frac{\text{nº de solicitações resolvidas em até 24 horas}}{\text{nº total de solicitações}} \times 100$

A ponderação sobre a totalidade dos indicadores com a redistribuição dos percentuais correspondente a 4% para este indicador.

Para fins de grau de cumprimento do indicador, ficou estabelecido que o mesmo será constituído em função das resoluções aos atendimentos de help desk, observando:

Grau de cumprimento do Indicador 2.1.9	
Grau de cumprimento	Valor do indicador
Resolução de 60% das solicitações em até 24 horas	100%
Resolução do saldo (40%) das solicitações no prazo de um mês	
Descumprimento de qualquer condição acima	0%

Resultado do Indicador

Realizamos a apuração do Indicador 2.1.9 - Tempo de resposta da equipe de suporte (Help desk) de nível 0 (zero) através da análise dos logs extraídos a partir do sistema de registro de chamados GLPI, e verificamos a abertura de **120** chamados no período do trimestre de apuração, onde apuramos o grau de cumprimento equivalente a **100%**, que resulta no valor do indicador apurado em **100%**, considerando:

- **110** chamados foram atendidos em menos de 24 horas da abertura da solicitação (**91,67%** do total de chamados);
- **10** chamados foram atendidos entre 24 horas e em até 1 mês da abertura da solicitação (**8,33%** do total de chamados).

Tabela resumo do indicador contemplando o resultado apurado:

Indicador	Numerador Indicador I*1	Numerador Indicador II*2	Denominador Indicador	Grau de Cumprimento Apurado	Valor do Subindicador Apurado	Peso do Subindicador	Peso Subindicador Apurado
2.1.9 (Verificador Independente)	110	10	120	100,00%	100,00%	4,00%	4,00%
2.1.9 (Concessionária)	110	10	120	100,00%	100,00%	4,00%	4,00%
Diferença apuração (V.I. e Concessionária)	-	-	-	-	-	-	-
Diferença apuração (%) (V.I. e Concessionária)	-	-	-	-	-	-	-

*1 Chamados que foram atendidos em menos de 24 horas da abertura da solicitação.

*2 Chamados que foram atendidos entre 24 horas e 1 mês da abertura da solicitação.

Portanto, o indicador 2.1.9 para o HGVC no **28º** trimestre de Operação Plena é igual a **4,00%** já contemplando o cálculo com os pesos.

ix. 2.1.10 Tempo de resposta da equipe de suporte (Help desk) de nível 1 (um)

O indicador 2.1.10 Tempo de resposta da equipe de suporte (Help desk) de nível 1 (um), avalia a resposta das equipes de suporte de TI de nível um, conforme Apêndice 3.3 do Anexo 3 do Contrato de Concessão, para resolver incidências relacionadas com a infraestrutura da rede e os terminais de acesso à aplicação PACS/RIS e da rede de comunicações externa.

Método de apuração

A apuração do indicador será realizada a partir das informações, para cada UH, registradas nos logs do serviço de nível um de help desk providenciados pela Concessionária, considerando a seguinte fórmula:

Fórmula de cálculo	
Indicador = Indicador x 4%	Indicador = $\frac{\text{nº de solicitações resolvidas em até 24 horas}}{\text{nº total de solicitações}} \times 100$

A ponderação sobre a totalidade dos indicadores com a redistribuição dos percentuais correspondente a 4% para este indicador.

Para fins de grau de cumprimento do indicador, ficou estabelecido que o mesmo será constituído em função das resoluções aos atendimentos de help desk, observando:

Grau de cumprimento do Indicador 2.1.10	
Grau de cumprimento	Valor do indicador
Resolução de 60% das solicitações em até 24 horas Resolução do saldo (40%) das solicitações no prazo de um mês	100%
Descumprimento de qualquer condição acima	0%

Resultado do Indicador

Realizamos a apuração do Indicador 2.1.10 Tempo de resposta da equipe de suporte (Help desk) de nível 1 (um) através da análise dos logs extraídos a partir do sistema de registro de chamados GLPI, e verificamos a abertura de **65** chamados no período do trimestre de apuração, onde apuramos o grau de cumprimento equivalente a **100%**, que resulta no valor do indicador apurado em **100%**, considerando:

- **46** chamados foram atendidos em menos de 24 horas da abertura da solicitação (**70,77%** dos chamados atendidos);
- **19** chamados foram atendidos entre 24 horas e em até 1 mês da abertura da solicitação (**29,23%** dos chamados atendidos).

Tabela resumo do indicador contemplando o resultado apurado:

Indicador	Numerador Indicador I*1	Numerador Indicador II*2	Denominador Indicador	Grau de Cumprimento Apurado	Valor do Subindicador Apurado	Peso do Subindicador	Peso Subindicador Apurado
2.1.10 (Verificador Independente)	46	19	65	100,00%	100,00%	4,00%	4,00%
2.1.10 (Concessionária)	46	19	65	100,00%	100,00%	4,00%	4,00%
Diferença apuração (V.I. e Concessionária)	-	-	-	-	-	-	-
Diferença apuração (%) (V.I. e Concessionária)	-	-	-	-	-	-	-

*1 Chamados que foram atendidos em menos de 24 horas da abertura da solicitação.

*2 Chamados que foram atendidos entre 24 horas e 1 mês da abertura da solicitação.

Portanto, o indicador 2.1.10 para o HGVC no **28º** trimestre de Operação Plena é igual a **4,00%** já contemplando o cálculo com os pesos.

4. Indicadores de Qualidade

i. 2.2.1 Tempo de espera dos clientes de ambulatório desde a hora agendada até a realização do exame

O indicador 2.2.1 Tempo de espera dos clientes de ambulatório desde a hora agendada até a realização do exame, avalia a capacidade e eficiência na gestão da recepção e da agenda de recebimento dos clientes para a realização dos exames.

O indicador é aplicável exclusivamente a clientes de ambulatório, e se calcula em função do tempo decorrido entre a hora agendada, ou desde o momento da chegada do cliente, se for posterior, e o momento de realização do exame.

Indicador	Tempo máximo
Exames de ambulatório	90 minutos

Método de apuração

Para apuração do indicador, a Concessionária está obrigada a dispor de um sistema de monitoramento que permita controlar o tempo de espera desde a hora agendada ou da hora de chegada, conforme o caso, até o momento em que o exame é realizado.

As apurações serão realizadas a partir das informações registradas no PACS/RIS (sistema Clinicontrol e Pleres), e considerando a seguinte fórmula:

- Hora de agendamento do paciente no setor de bioimagem;
- Hora de admissão do paciente no setor de bioimagem, se posterior a hora agendada;
- Hora de realização do exame no paciente.

Fórmula de cálculo

$$\text{Indicador} = \frac{\text{Indicador}}{\text{Indicador}} \times 1\%$$

$$\text{Indicador} = \frac{\text{nº de exames que cumpriram os tempos de espera}}{\text{nº total de exames}} \times 100$$

A ponderação sobre a totalidade dos indicadores com a redistribuição dos percentuais correspondente a 1% para este indicador.

Para fins de grau de cumprimento do indicador, ficou estabelecido que como padrão de qualidade a Concessionária deverá assegurar que, em pelo menos 80% dos casos, o tempo de espera seja inferior a 90 minutos:

Grau de cumprimento do Indicador 2.2.1	
Grau de cumprimento	Valor do indicador
>= 80%	100%
De 75% a 79,99%	50%
< 75%	0%

Resultado do Indicador

Realizamos a apuração do Indicador 2.2.1 – Tempo de espera dos clientes de ambulatório desde a hora agendada até a realização do exame através da análise dos dados extraídos a partir do sistema PACS/RIS, e constatamos que foram registrados **3.336** atendimentos ambulatoriais, no período do trimestre de apuração, sendo verificado que **3.334** clientes aguardaram o atendimento em tempo inferior a **90 minutos**, correspondendo ao grau de cumprimento equivalente a **99,94%**, que resulta no valor do indicador apurado em **100%**.

Conforme o Ofício nº 117/2024 - SESAB/SAIS/DGECOP/CGPPP, para o indicador 2.1.5, foi realizada a recomendação pela AGE de dedução de exames cancelados por motivo imputável à Concessionária no cômputo de vagas disponibilizadas, também foi recomendado que sejam contabilizados, para efeito dos cálculos referentes aos indicadores 2.1.5, 2.2.1, 2.2.2 e 2.2.3, a inclusão dos exames de estereotaxia e os exames de core biopsy, considerando que estes procedimentos não estão diretamente relacionados à emissão de laudos.

Tabela resumo do indicador contemplando o resultado apurado:

Indicador	Numerador Subindicador	Denominador Subindicador	Grau de Cumprimento Apurado	Valor do Subindicador Apurado	Peso do Subindicador	Peso Subindicador Apurado
2.2.1 (Verificador Independente)	3334	3336	99,94%	100,00%	1,00%	1,00%
2.2.1 (Concessionária)	3327	3327	100,00%	100,00%	1,00%	1,00%
Diferença apuração (V.I. e Concessionária)	7	9	-0,06 p.p	-	-	-
Diferença apuração (%) (V.I. e Concessionária)	0,21%	0,27%	-0,06%	-	-	-

*Portanto, o indicador 2.2.1 para o HGVC no **28º** trimestre de Operação Plena é igual a **1,00%** já contemplando o cálculo com os pesos.*

ii. 2.2.2 Número de exames repetidos que exijam retorno do cliente por causa imputável à Concessionária

O indicador 2.2.2 Número de exames repetidos que exijam retorno do cliente por causa imputável à Concessionária, avalia a capacidade global da Concessionária em realizar os exames de forma adequada (imagens corretas que permitam fazer o diagnóstico), sendo penalizadas quando as repetições de exames ocorrem em razão de erros e falta de qualidade das imagens.

O indicador é aplicável exclusivamente aos exames realizados nas salas de exames com equipamento fixo, e a Concessionária é a responsável por classificar os motivos das repetições, os quais devem ser validados pelo Verificador Independente.

Método de apuração

Para apuração do indicador, a Concessionária está obrigada a dispor de um sistema de monitoramento que permita contabilizar os exames repetidos dentro da mesma marcação.

As apurações serão realizadas a partir das informações registradas no PACS/RIS (sistema Pleres), e considerando a ponderação sobre a totalidade dos indicadores com a redistribuição dos percentuais correspondente a 3% para este indicador, observando a ocorrência de exames repetidos.

Fórmula de cálculo	
Indicador = Indicador x 3%	Indicador = $\frac{\text{nº de exames repetidos por marcação imputável à Concessionária}}{\text{nº total de marcações}} \times 100$

Para fins de grau de cumprimento do indicador, ficou estabelecido que como padrão de qualidade a Concessionária deverá assegurar uma porcentagem máxima de repetição inferior a 3%:

Grau de cumprimento do Indicador 2.2.2	
Grau de cumprimento	Valor do indicador
< 3%	100%
De 3% a 5%	50%
>5%	0%

Resultado do Indicador

Realizamos a apuração do Indicador 2.2.2 - Número de exames repetidos que exijam retorno do cliente por causa imputável à Concessionária através da análise dos dados extraídos a partir do sistema PACS/RIS, e constatamos que foram registradas **16.603** marcações de exames no trimestre de apuração. Do total de exames, **37 (0,22%)** se referem a situações de reconvocados, dentre estes casos **18** correspondem a situações imputáveis para Concessionária, representando um grau de cumprimento equivalente a **0,11%**, que resulta no valor do indicador apurado em **100%**.

Conforme o Ofício nº 117/2024 - SESAB/SAIS/DGECOP/CGPPP, para o indicador 2.1.5, foi realizada a recomendação pela AGE de dedução de exames cancelados por motivo imputável à Concessionária no cômputo de vagas disponibilizadas, também foi recomendado que sejam contabilizados, para efeito dos cálculos referentes aos indicadores 2.1.5, 2.2.1, 2.2.2 e 2.2.3, a inclusão dos exames de estereotaxia e os exames de core biopsy, considerando que estes procedimentos não estão diretamente relacionados à emissão de laudos.

Tabela resumo do indicador contemplando o resultado apurado:

Indicador	Numerador Indicador I*1	Numerador Indicador II*2	Denominador Indicador	Grau de Cumprimento Apurado	Valor do Subindicador Apurado	Peso do Subindicador	Peso Subindicador Apurado
2.2.2 (Verificador Independente)	37	18	16603	0,11%	100,00%	3,00%	3,00%
2.2.2 (Concessionária)	0	18	15870	0,11%	100,00%	3,00%	3,00%
Diferença apuração (V.I. e Concessionária)	37	-	733	-	-	-	-
Diferença apuração (%) (V.I. e Concessionária)	-	-	4,62%	-	-	-	-

*1 Informação do número total de reconvocados (situações imputáveis e não imputáveis a Concessionária), que assegura um grau de cumprimento máximo inferior a 3%.

*2 Informação do número total de reconvocados imputáveis a Concessionária), que assegura um grau de cumprimento inferior a 3%.

Portanto, o indicador 2.2.2 para o HGVC no **28º** trimestre de Operação Plena é igual a **3,00%** já contemplando o cálculo com os pesos.

iii. 2.2.3 Número de exames cancelados por causa imputável à Concessionária

O indicador 2.2.3 Número de exames cancelados por causa imputável à Concessionária, avalia o processo de agendamento e efetivação dos exames, considerando o número de cancelamentos da realização dos exames por motivos relacionados com indisponibilidade imputável à Concessionária (problemas de agenda, indisponibilidade de equipamentos, falta de profissionais).

Método de apuração

Para apuração do indicador, a Concessionária está obrigada a dispor de um sistema de monitoramento que permita apurar se os cancelamentos foram efetuados pelo cliente ou pelo médico prescritor, considerando a ponderação sobre a totalidade dos indicadores com a redistribuição dos percentuais correspondente a 8% para este indicador:

Fórmula de cálculo	
Indicador = (Indicador x 8%)	Indicador = $\frac{\text{nº de exames cancelados com causas imputáveis à Concessionária}}{\text{nº total de exames}} \times 100$

Para fins de grau de cumprimento do indicador, como padrão de qualidade, a Concessionária deverá assegurar uma percentagem máxima de cancelamentos de exames inferior a 5%, em relação ao total de exames realizados.

Resultado do Indicador

Realizamos a apuração do Indicador 2.2.3 Número de exames cancelados por causa imputável à Concessionária e constatamos o registro de um total de **16.603** marcações de exames no período do trimestre de apuração. Do total de exames, **701 (4,22%)** se referem a situações de cancelados, dentre estes casos, **16** corresponderam a situações imputáveis para Concessionária, representando um grau de cumprimento equivalente a **0,10%**, que resulta no valor do indicador apurado em **100%**.

Conforme o Ofício nº 117/2024 - SESAB/SAIS/DGECOP/CGPPP, para o indicador 2.1.5, foi realizada a recomendação pela AGE de dedução de exames cancelados por motivo imputável à Concessionária no cômputo de vagas disponibilizadas, também foi recomendado que sejam contabilizados, para efeito dos cálculos referentes aos indicadores 2.1.5, 2.2.1, 2.2.2 e 2.2.3, a inclusão dos exames de estereotaxia e os exames de core biopsy, considerando que estes procedimentos não estão diretamente relacionados à emissão de laudos.

Tabela resumo do indicador contemplando o resultado apurado:

Indicador	Numerador Indicador I*1	Numerador Indicador II*2	Denominador Indicador	Grau de Cumprimento Apurado	Valor do Subindicador Apurado	Peso do Subindicador	Peso Subindicador Apurado
2.2.3 (Verificador Independente)	701	16	16603	0,10%	100,00%	8,00%	8,00%
2.2.3 (Concessionária)	0	16	16593	0,06%	100,00%	8,00%	8,00%
Diferença apuração (V.I. e Concessionária)	701	-	10	0,04 p.p	-	-	-
Diferença apuração (%) (V.I. e Concessionária)	-	-	0,06%	66,67%	-	-	-

*1 Informação do número total de cancelados (situações imputáveis e não imputáveis a Concessionária), que assegura um grau de cumprimento máximo inferior a 5%.

*2 Informação do número total de cancelados imputáveis a Concessionária, que assegura um grau de cumprimento inferior a 5%.

Portanto, o indicador 2.2.3 para o HGVC no **28º** trimestre de Operação Plena é igual a **8,00%** já contemplando o cálculo com os pesos.

iv. 2.2.4 Realização e acompanhamento do Plano de Manutenção/Controle de qualidade dos equipamentos e instalações do PACS/RIS e das redes de comunicações internas e externas

O indicador 2.2.4 Realização e acompanhamento do Plano de Manutenção/Controle de qualidade dos equipamentos e instalações do PACS/RIS e das redes de comunicações internas e externas avalia a realização anual do plano de manutenção dos equipamentos de imagem, da infraestrutura do PAC/RIS e das redes de comunicações interna e externa, assim como do acompanhamento do mesmo.

Método de apuração

O indicador será apurado semestralmente, e será calculado no término do sexto mês de cada biênio.

O Plano de Manutenção, no que se refere ao componente do equipamento de imagem para radiodiagnóstico, deverá cumprir com os requisitos específicos definidos na Portaria /MS/SVS nº 453 de 1 de junho de 1998, ou eventual norma que a substituir, se aplicável.

Para fins de grau de cumprimento do indicador, ficou estabelecido que o mesmo será constituído em função da realização e apresentação do Plano de Manutenção bianual, considerando a ponderação sobre a totalidade dos indicadores com a redistribuição dos percentuais correspondente a 1% para este indicador:

Grau de cumprimento do Indicador 2.2.4	
Grau de cumprimento	Valor do indicador
Realização e apresentação do Plano de Manutenção bianual e se foram realizadas as ações de acompanhamento previstas	100%
Não realização ou não apresentação do Plano de Manutenção bianual e não realização das ações de acompanhamento previstas	0%

Devido ao processo de coleta e tratamento de informação, deverá ser calculado semestralmente e será aplicado o resultado obtido no pagamento do trimestre seguinte ao seu cálculo.

Resultado do Indicador

Com proposito de validação do entendimento quanto à periodicidade da apuração, o Verificador Independente anterior (Deloitte) emitiu o ofício DTT 002/2022 em 04/02/2022 solicitando a avaliação do Poder Concedente e da Concessionária quanto à aplicação do entendimento. O Poder Concedente se manifestou através do ofício Nº 112/2022 validando o entendimento apresentado pelo Verificador Independente. Desta forma consolidando o entendimento de avaliação semestral deste indicador.

Com base nos documentos supracitados, para o trimestre atual da unidade HGVC, foi apurado o índice de **100%** a ser considerado no **27º** e **28º** trimestres.

Tabela resumo por indicador contemplando o resultado apurado:

Indicador	Plano de manutenção*1	Evidências das Ações*2	Grau de Cumprimento Apurado	Valor do Subindicador Apurado	Peso do Subindicador	Peso Subindicador Apurado
2.2.4 (Verificador Independente)	✓	✓	100,00%	100,00%	1,00%	1,00%
2.2.4 (Concessionária)	✓	✓	100,00%	100,00%	1,00%	1,00%
Diferença apuração (V.I. e Concessionária)	-	-	-	-	-	-
Diferença apuração (%) (V.I. e Concessionária)	-	-	-	-	-	-

Portanto, o indicador 2.2.4 para o HGVC no **28º** trimestre de Operação Plena é igual a **1,00%** já contemplando o cálculo com os pesos.

v. 2.2.5 Realização e acompanhamento operacional do Plano de Manutenção das instalações

O indicador 2.2.5 Realização e acompanhamento operacional do Plano de Manutenção das instalações avalia a realização, a cada dois anos, de um plano de manutenção das infraestruturas e instalações, assim como o acompanhamento do mesmo.

Método de apuração

O indicador será apurado semestralmente e para fins de grau de cumprimento do indicador, ficou estabelecido que o mesmo será constituído em função da realização e apresentação do Plano de Manutenção bianual, considerando a ponderação sobre a totalidade dos indicadores com a redistribuição dos percentuais correspondente a 1% para este indicador:

Grau de cumprimento do Indicador 2.2.5	
Grau de cumprimento	Valor do indicador
Realização e apresentação do Plano de Manutenção bianual e se foram realizadas as ações de acompanhamento previstas	100%
Não realização ou não apresentação do Plano de Manutenção bianual e não realização das ações de acompanhamento previstas	0%

Devido ao processo de coleta e tratamento de informação, deverá ser calculado semestralmente e será aplicado o resultado obtido no pagamento do trimestre seguinte ao seu cálculo.

Resultado do Indicador

Com proposito de validação do entendimento quanto à periodicidade da apuração, o Verificador Independente anterior (Deloitte) emitiu o ofício DTT 002/2022 em 04/02/2022 solicitando a avaliação do Poder Concedente e da Concessionária quanto à aplicação do entendimento. O Poder Concedente se manifestou através do ofício Nº 112/2022 validando o entendimento apresentado pelo Verificador Independente. Desta forma consolidando o entendimento de avaliação semestral deste indicador.

Com base nos documentos supracitados, para o trimestre atual da unidade HGVC, foi apurado o índice de **100%** a ser considerado no **27º** e **28º** trimestres.

Tabela resumo por indicador contemplando o resultado apurado:

Indicador	Plano de manutenção*1	Evidências das Ações*2	Grau de Cumprimento Apurado	Valor do Subindicador Apurado	Peso do Subindicador	Peso Subindicador Apurado
2.2.5 (Verificador Independente)	✓	✓	100,00%	100,00%	1,00%	1,00%
2.2.5 (Concessionária)	✓	✓	100,00%	100,00%	1,00%	1,00%
Diferença apuração (V.I. e Concessionária)	-	-	-	-	-	-
Diferença apuração (%) (V.I. e Concessionária)	-	-	-	-	-	-

Portanto, o indicador 2.2.5 para o HGVC no **28º** trimestre de Operação Plena é igual a **1,00%** já contemplando o cálculo com os pesos.

vi. 2.2.6 Avaliação de satisfação do cliente

O indicador 2.2.6 Avaliação de satisfação do cliente avalia a satisfação dos clientes atendidos pela Concessionária na realização dos exames de bioimagem.

Método de apuração

O indicador será apurado a partir da realização de pesquisas de satisfação do cliente, pelo Verificador Independente, conforme previsto no Plano de Qualidade constante no Apêndice 3.2 do Contrato de Concessão.

A pesquisa será realizada a partir de um instrumento de avaliação, com a quantificação da escala de medição proposto pelo Verificador Independente e aprovado pelo Poder Concedente e Concessionária, considerando a ponderação sobre a totalidade dos indicadores com a redistribuição dos percentuais correspondente a 3% para este indicador.

As pesquisas serão aplicadas anualmente, sendo o resultado obtido aplicado no pagamento dos 12 meses subsequentes ao seu cálculo, considerando que no primeiro ano a Concessionária receberá 100% do valor.

Para fins de grau de cumprimento do indicador, ficou estabelecido que como padrão de qualidade a Concessionária deverá assegurar que, em pelo menos a média final de satisfação seja maior ou igual a 9,00.

Média Final de Satisfação Apurada	Grau de Cumprimento	Valor do Indicador
>=9,00	>=90,0%	100%
De 7,00 a 8,99	De 70,0% a 89,9%	50%
De 6,00 a 6,99	De 60,0% a 69,9%	20%
De 0,00 a 5,99	Menor que 60,0%	0%

- Pesquisa realizada via presencial;
- Período de aplicação da pesquisa: novembro e dezembro de 2023, fevereiro e abril de 2024.

Pesquisa de Satisfação do Cliente

*Cada pesquisa é composta por 6 perguntas, o que resulta em 6 respostas por pesquisa.

Unidade

HGVC

Período

Todos

73
Pesquisas

437
*Respostas

437
Promotores

0
Neutros

0
Detratores

Navegar Para:
2.2.5 →

NPS Geral

0.00%

100.00%

-100.00%

100.00%

NPS por Unidade

HGVC

100.00%

01. Qualidade das orientações

100.00%

02. Qualidade do local de tempo de espera

100.00%

03. Conduta do técnico responsável

100.00%

04. Capacidade do técnico responsável

98.63%

05. Limpeza das instalações

100.00%

06. Satisfação e clareza do atendimento

100.00%

Qtde. de Pesquisas por Período

2023-11: 1

2023-12: 9

2024-02: 20

2024-04: 43

ID

Unidade

Período

Sexo

Idade

P01

P02

P03

P04

P05

P06

Resultado NPS

Observação

10

HGVC

2023-11

F

75

10

9

10

10

9

10

100.00%

15

HGVC

2023-12

F

43

10

10

10

10

10

10

100.00%

16

HGVC

2023-12

F

43

10

9

10

10

10

10

100.00%

14

HGVC

2023-12

F

46

10

10

10

10

10

10

100.00%

12

HGVC

2023-12

F

47

9

10

10

10

10

10

100.00%

11

HGVC

2023-12

F

57

9

10

10

10

10

10

100.00%

13

HGVC

2023-12

F

60

10

9

10

10

10

10

100.00%

17

HGVC

2023-12

F

64

10

10

10

10

10

10

100.00%

19

HGVC

2023-12

M

40

10

10

10

10

10

10

100.00%

Continuar com o serviço de excelência.

Resultado do Indicador

Conforme verificado na pesquisa apurada pelo Verificador Independente em novembro e dezembro de 2023, e fevereiro e abril de 2024, a média final apurada para a UH foi de **10,00** conferindo **100%** para o valor do indicador.

Destacamos que este resultado será mantido durante os 12 meses subsequentes a apuração da pesquisa, sendo o resultado utilizado até janeiro de 2025 e nova pesquisa a ser aplicada em fevereiro de 2025.

Tabela resumo do indicador contemplando o resultado apurado:

Indicador	Média final apurada	Grau de Cumprimento Apurado	Valor do Subindicador Apurado	Peso do Subindicador	Peso Subindicador Apurado
2.2.6 (Verificador Independente)	10,00	100,00%	100,00%	2,00%	2,00%
2.2.6 (Concessionária)	N/A	N/A	N/A	N/A	N/A
Diferença apuração (V.I. e Concessionária)	-	-	-	-	-
Diferença apuração (%) (V.I. e Concessionária)	-	-	-	-	-

Portanto, o indicador 2.2.6 para o HGVC no **28º trimestre de Operação Plena** é igual a **2,00%** já contemplando o cálculo com os pesos.

vii. 2.2.7 Avaliação de satisfação do médico prescritor

O indicador 2.2.7 Avaliação de satisfação do médico prescritor avalia a satisfação dos médicos prescritores da SESAB com a Concessionária na realização dos exames de bioimagem.

Método de apuração

O indicador será apurado a partir da realização de pesquisas de satisfação do médico prescritor, pelo Verificador Independente, conforme previsto no Plano de Qualidade constante no Apêndice 3.2 do Contrato de Concessão.

A pesquisa será realizada a partir de um instrumento de avaliação, com a quantificação da escala de medição proposto pelo Verificador Independente e aprovado pelo Poder Concedente e Concessionária, considerando a ponderação sobre a totalidade dos indicadores com a redistribuição dos percentuais correspondente a 3% para este indicador.

As pesquisas serão aplicadas anualmente, sendo o resultado obtido aplicado no pagamento dos 12 meses subsequentes ao seu cálculo, considerando que no primeiro ano a Concessionária receberá 100% do valor.

Resultado do Indicador

A pesquisa foi realizada no mês de julho/2018, com validade de um ano, no entanto, não foram obtidos retornos em amostra satisfatória para aplicação do indicador.

No entanto, a Deloitte, em contato com a Unidade Hospitalar HGVC solicitou a lista contendo os nomes e telefones de todos os médicos atuantes na unidade que utilizam os serviços da RBD para que fosse enviada pesquisa de satisfação via SMS. Porém, não foi recepcionado pelo Verificador independente retorno quanto às informações solicitadas à UH.

Adicionalmente, em conjunto com SESAB, no dia 24/09/2019, foi encaminhado ofício direcionado a unidade (DGEOP Nº 004/2019), em anexo, a pesquisa de satisfação dos médicos prescritores para que fosse respondida em um prazo máximo de dez dias, a contar do recebimento deste ofício. No entanto, até a presente data, não foram obtidos retornos em amostra satisfatória para aplicação do indicador e para tanto está sendo mantida a nota integral, conforme solicitação enviada por e-mail pela SESAB.

Considerando que a ausência de resultado não representa não atendimento ao indicador por parte da Concessionária, o Verificador Independente mantém a nota da Concessionária e continuará a enviar esforços no sentido de obter o retorno dos médicos prescritores.

Tabela resumo do indicador contemplando o resultado apurado:

Indicador	Média final apurada	Grau de Cumprimento Apurado	Valor do Subindicador Apurado	Peso do Subindicador	Peso Subindicador Apurado
2.2.7 (Verificador Independente)	N/A	100,00%	100,00%	3,00%	3,00%
2.2.7 (Concessionária)	N/A	100,00%	100,00%	3,00%	3,00%
Diferença apuração (V.I. e Concessionária)	-	-	-	-	-
Diferença apuração (%) (V.I. e Concessionária)	-	-	-	-	-

*Portanto, o indicador 2.2.7 para o HGVC no **28º** trimestre de Operação Plena é igual a **3,00%** já contemplando o cálculo com os pesos.*

5. Anexos

i. Definições básicas sobre os Indicadores de Desempenho

O Índice de Desempenho (ID) corresponde à nota obtida, segundo o conjunto de parâmetros medidores da qualidade e disponibilidade dos serviços prestados pela Concessionária, calculados por meio da Grau de Cumprimento de cada um dos Indicadores de Desempenho definidos no Apêndice 4.1 do Anexo 4.

O Fator de Desempenho (FD) é a porcentagem de remuneração obtida de acordo com o grau de cumprimento dos parâmetros medidos da qualidade e da disponibilidade dos serviços prestados estabelecidos também no Apêndice 4.1 do Anexo 4.

A tabela a seguir apresenta a relação entre o Índice de Desempenho (ID) e o Fator de Desempenho (FD), a ser calculado para cada uma das Unidade Hospitalares.

Índice de Desempenho (ID)	Fator de Desempenho (FD)
Entre 98% e 100%	100%
Entre 95% e 97,99%	98%
Entre 90% e 94,99%	95%
Entre 85% e 89,99%	90%
Entre 80% e 84,99%	85%
Entre 75% e 79,99%	80%
Entre 70% e 74,99%	75%
Até 70%	67%

É com base no Fator de Desempenho (FD) apurado em cada uma das Unidades Hospitalares que será calculada a eventual dedução no valor da Contraprestação Mensal Máxima (CMM), para obter-se o valor da Contraprestação Mensal Efetiva (CME) conforme equação abaixo:

$$CME=[70%*(FOT)+(40%+60%*FD)*FOP]*CMM$$

Em que:

CME = Contraprestação Mensal Efetiva

FOT = Fator de Operação de Transição

FD = Fator de Desempenho

FOP = Fator de Operação Plena

CMM = Contraprestação Mensal Máxima (CAM/12)

CAM = Contraprestação Anual Máxima

ii. Memória de Cálculo

Abaixo, tabela com memória de cálculo das colunas e filtros utilizados na obtenção dos dados. Criado com base no arquivo enviado pela concessionária (Metadados_VI_Rev26.xlsx).

Conforme o Ofício nº 117/2024 - SESAB/SAIS/DGECOP/CGPPP, para o indicador 2.1.5, foi realizada a recomendação pela AGE de dedução de exames cancelados por motivo imputável à Concessionária no cômputo de vagas disponibilizadas, também foi recomendado que sejam contabilizados, para efeito dos cálculos referentes aos indicadores 2.1.5, 2.2.1, 2.2.2 e 2.2.3, a inclusão dos exames de estereotaxia e os exames de core biopsy, considerando que estes procedimentos não estão diretamente relacionados à emissão de laudos.

Id	Indicador	Memória de Cálculo	Parâmetros	Obs
2.1.2	Tempo desde a chegada do cliente ao setor de Bioimagem para realização do exame, até a disponibilização do laudo no PACS/RIS (Não ambulatorial)	Valor do indicador de exame de caráter regular x 12% + Valor indicador de exames com caráter urgente em até 1 hora x 8%+Valor do indicador de exames com caráter urgente em até 2 horas x 7%	Indicador 2.1.2.1 x 12% + Indicador 2.1.2.2 x8% + Indicador 2.1.2.3 x 7%	Cálculo da ponderação: Quando não houver ocorrências de um subindicador, o valor do mesmo será considerado será 100% cumprido
2.1.2.1	Tempo desde a chegada do cliente ao setor de Bioimagem para realização do exame, até a disponibilização do laudo no PACS/RIS- Regular em até 12 horas (Não ambulatorial)	(Nº de exames com caráter regular realizada num período inferior ou igual a 12 horas/Total exames com caráter regular realizados) X 100	NU_REGIME<>A FL_URGENCIA = NAO FL_LAUDO = SIM NM_SITUACAO <>BLOQUEADO, CANCELADO, NOVA COLETA, RECONVOCADO FL_RECON="NAO" DT_LAUDO_ASSINATURA - DT_ADMISSAO_SETOR No Exames <= 12 horas/No Exames	Serão excluídos exames de Raios-X para os quais não foi solicitado a elaboração de laudos. Exames de Raios-X e Mamografia a data da admissão será quando o técnico arrastar o card, já os de Tomografia e Ressonância será quando a enfermagem arrastar o card.
2.1.2.2	Tempo desde a chegada do cliente ao setor de Bioimagem para realização do exame, até a disponibilização do laudo no PACS/RIS- Urgente em até 1 hora (Não ambulatorial)	(Nº de exames com caráter urgente realizada num período inferior ou igual a 1 hora/Total exames com caráter urgente realizados x 20%) X 100	NU_REGIME <>A FL_URGENCIA = SIM FL_LAUDO = SIM FL_RECON="NAO" NM_SITUACAO <>BLOQUEADO e NOVA COLETA DT_LAUDO_ASSINATURA - DT_ADMISSAO_SETOR No Exames <= 1 horas/No Exames	Serão excluídos exames de Raios-X para os quais não foi solicitado a elaboração de laudos. Exames de Raios-X e Mamografia a data da admissão será quando o técnico arrastar o card, já os de Tomografia e Ressonância será quando a enfermagem arrastar o card.
2.1.2.3	Tempo desde a chegada do cliente ao setor de Bioimagem para realização do exame, até a disponibilização do laudo no PACS/RIS- Urgente em até 2 horas (Não ambulatorial)	(80% Quantidade de exames de urgência – Quantidade de Exames que ultrapassaram 2 horas para laudo/ 80% Total de exames de urgência) x 100%	NU_REGIME <>A FL_URGENCIA = SIM FL_LAUDO = SIM FL_RECON="NAO" NM_SITUACAO <>BLOQUEADO e NOVA COLETA DT_LAUDO_ASSINATURA - DT_ADMISSAO_SETOR No Exames <= 2 horas/No Exames	Serão excluídos exames de Raios-X para os quais não foi solicitado a elaboração de laudos. Exames de Raios-X e Mamografia a data da admissão será quando o técnico arrastar o card, já os de Tomografia e Ressonância será quando a enfermagem arrastar o card.

2.1.3	Tempo desde a realização do exame à disponibilização do laudo para os clientes do Ambulatório.	(Nº laudos de ambulatório realizados até 2 dias úteis/total de laudos de ambulatório realizados) x 100	NU_REGIME = A NM_SITUACAO <>BLOQUEADO e NOVA COLETA NM_SERV_PROC <> 'BIOPSIA GUIADA POR ESTEREOTAXIA', TRIAGEM ESTEREOTAXIA; ESTEREOTAXIA; CORE BIOPSY GUIADA POR MAMOGRAFIA FL_RECON="NAO" FL_TEMPLAUDO=SIM Delta: DT_LAUDO_ASSINATURA - (DT_INICIO_TECNICO + 2 DIAS UTEIS) No Exames <= 2 dias uteis/No Exames	Serão excluídos exames de estereotaxia e triagem de estereotaxia e exames de raios-x que não foram solicitados laudos.
2.1.4	Tempo desde a chegada do cliente ao Setor de Bioimagem para realização do exame de Raios X, para o qual não foi solicitado laudo, até a disponibilização da imagem.	Valor do indicador de exame com caráter regular x 5% + Valor indicador de exames com caráter urgente x 5%	Indicador 2.1.4.1 x 5% + Indicador 2.1.4.2 x5%	
2.1.4.1	Tempo desde a chegada do cliente ao Setor de Bioimagem para realização do exame de Raios X, para o qual não foi solicitado laudo, até a disponibilização da imagem.	(Nº de exames Raios-X com caráter regular realizada num período inferior ou igual a 3 horas/Total exames Raios-X com caráter regular realizados) X 100	TP_MODALIDADE = CR NU_REGIME =<>A FL_URGENCIA = NAO FL_LAUDO = NAO NM_SITUACAO <>BLOQUEADO, CANCELADO, NOVA COLETA, RECONVOCADO DT_PACS_IMG_DISPONIVEL - DT_ADMISSAO_SETOR No Exames <= 3 horas/No Exames	
2.1.4.2	Tempo desde a chegada do cliente ao Setor de Bioimagem para realização do exame de Raios X, para o qual não foi solicitado laudo, até a disponibilização da imagem.	(Nº de exames Raios-X com caráter regular realizada num período inferior ou igual a 1 hora/Total exames Raios-X com caráter urgente realizados) X 100	TP_MODALIDADE = CR NU_REGIME =<>A FL_URGENCIA = SIM FL_LAUDO = NAO NM_SITUACAO <>BLOQUEADO, CANCELADO, NOVA COLETA, RECONVOCADO DT_PACS_IMG_DISPONIVEL - DT_ADMISSAO_SETOR No Exames <= 1 horas/No Exames	
2.1.5	Número de exames realizados em clientes de ambulatório.	(Nºs exames realizados a Clientes de ambulatório/No Total exames de ambulatório previstos) X 100	NU_REGIME =A NM_SITUACAO <> BLOQUEADO, <>CANCELADO, <>RECONVOCADO VAGAS DISPONIBILIZADAS – CANCELADOS POR MOTIVO IMPUTÁVEL NM_SERV_PROC <> 'BIOPSIA GUIADA POR ESTEREOTAXIA', TRIAGEM ESTEREOTAXIA; ESTEREOTAXIA; CORE BIOPSY-GUIADA POR MAMOGRAFIA	No Total de exames previstos corresponde ao somatório do número de exames da Tabela 4 (Anexo 3), com o número total de exames da Tabela 5 (Anexo 3) e com o número de exames de mamografia (clientes ambulatórios), nos hospitais de Guanambi, Vitória da Conquista e Prado Valadares (mesmo anexo).
2.1.6	Disponibilidade da aplicação PACS/RIS	ID PACS/RIS= $\{[(DR + IJ)/DP] \times 100\}$	ID PACS/RIS= $\{[(DR + IJ)/DP] \times 100\}$	ID=Índice de Disponibilidade DR=Disponibilidade Real no mês (em horas) IJ= Indisponibilidade Justificada no mês (em horas) DP= Disponibilidade Prevista = 24 x No de dias do mês

2.1.7	Disponibilidade da rede de comunicação interna (LAN) de cada Unidade.	$ID_{LAN\ UH_i} = \frac{\sum ((DR + IJ)/DP) \times 100}{n}$	$ID_{LAN\ UH_i} = \frac{\sum ((DR + IJ)/DP) \times 100}{n}$	<p>ID=Índice de Disponibilidade ID (UH_i)= índice de Disponibilidade da UH_i (onde i vai de 1 ao número total de UH em funcionamento) DR=Disponibilidade Real no mês (em horas) -para a UH_i IJ= Indisponibilidade Justificada no mês (em horas) -para a UH_i DP= Disponibilidade Prevista = 24 x No de dias do mês-para a UH_i</p>
2.1.8	Disponibilidade da rede de comunicação externa (WAN).	$ID_{WAN} = \frac{\sum ((DR + IJ)/DP) \times 100}{n}$	$ID_{WAN} = \frac{\sum ((DR + IJ)/DP) \times 100}{n}$	<p>* Mede a disponibilidade da rede de comunicações Externa de forma global *Indisponibilidade justificada: Paralisações acordadas inclusive para manutenções preventivas. Deverão ser efetuadas, preferencialmente, fora dos dias úteis e em períodos noturnos, e, ainda que acordadas não poderão ser superiores a 24 horas por trimestre. Estas paralisações não poderão ocorrer em mais do que 2 períodos por trimestre. *Motivos de força maior ID=Índice de Disponibilidade DR=Disponibilidade Real no mês (em horas) IJ= Indisponibilidade Justificada no mês (em horas) DP= Disponibilidade Prevista = 24 x No de dias do mês</p>
2.1.9	Tempo de resposta da equipe de suporte (help desk) de nível 0	(Nº Solicitações resolvidas em até 24 horas/No Total de solicitações) x 100	(Nº Solicitações resolvidas em até 24 horas/No Total de solicitações) x 100	Apuração por Unidade Nível 0 = incidências relacionadas com a infraestrutura da rede e os terminais de acesso à aplicação PACS/RIS de cada UH.
2.1.10	Tempo de resposta da equipe de suporte (help desk) de nível 1.	(Nº Solicitações resolvidas em até 24 horas/No Total de solicitações) x 101	(No Solicitações resolvidas em até 24 horas/No Total de solicitações) x 100	Apuração por Unidade Nível 1 = incidências relacionadas com o funcionamento do PACS/RIS de cada UH e da rede de comunicações externa.

2.2.1	Tempo de espera dos clientes de ambulatório, desde a hora agendada até a realização do exame	(Nº exames que cumpriram o tempo de espera/No total de exames) x 100	<p>NU_REGIME = A</p> <p>NM_SERV_PROC <=> CORE BIOPSY GUIADA POR MAMOGRAFIA; TRIAGEM ESTEREOTAXIA; ESTEREOTAXIA NM_SITUACAO <= BLOQUEADO , <= CANCELADO</p> <p>Em casos de estar em branco o agendamento será considerada a data admissão se evidenciados</p> <p>Delta: DT_INICIOTECNICO - DT_INICIOAGENDA No Exames <= 90 minutos/No Exames</p>	
2.2.2	Número de exames repetidos que exijam retorno do Cliente por causa imputável à Concessionária.	(Nº exames repetidos por causas imputáveis à Concessionária) / No Total de exames) x 100	<p>FL_RECONVOCADO =SIM NM_SITUACAO <= BLOQUEADO RECONVOCADO_IMPUT_NIMPUT = IMPUTAVEL</p> <p>NM_SERV_PROC <=> BIOPSIA GUIADA POR ESTEREOTAXIA; TRIAGEM ESTEREOTAXIA; ESTEREOTAXIA; CORE BIOPSY GUIADA POR MAMOGRAFIA</p>	<p>Causas imputáveis à Concessionária: Falta de qualidade da imagem; Erros de interpretação do pedido por parte do operador; Realização do exame em uma parte do corpo diferente à solicitada; Parâmetros técnicos e posicionamento incorretos; Falhas do equipamento; Erro de colimação</p> <p>Causas não imputáveis à Concessionária: Movimentação do cliente; Colaboração ineficiente do Cliente; Complementação, Ausência de solicitação de contraste na guia,</p>

2.2.3	Número de marcações canceladas por causa imputável à Concessionária.	(Nº exames cancelados por causas imputáveis à Concessionária) / No Total de exames) x 100	<p>NM_SITUACAO = BLOQUEADO CANCELAMENTO_IMPUT_NIMPUT = IMPUTAVEL</p> <p>NM_SERV_PROC ↔ 'BIOPSIA GUIADA POR ESTEREOTAXIA'; TRIAGEM ESTEREOTAXIA'; ESTEREOTAXIA; CORE-BIOPSY-GUIADA POR MAMOGRAFIA</p>	<p>Causas imputáveis à Concessionária: problemas de agenda, indisponibilidade de equipamento, falta de profissionais</p> <p>Causas não imputáveis à Concessionária: Cancelamento pelo médico prescritor; Paciente inapto para realizar exames (Peso superior à capacidade do equipamento, Mama pequena e etc.); Cancelamento solicitado pelo cliente; Cadastro Duplicado; Requisição acima do prazo/Inválida; Paciente não realizou preparo adequado; Paciente sem condição para acesso venoso periférico; Paciente não realizou dessensibilização; Paciente sem resultados de exames laboratoriais e ou fora do prazo solicitado; Indisponibilidade de equipe do setor de origem ou equipamentos para o transporte do paciente; Solicitação incorreta feita pelo médico prescritor; Suspeita de Gravidez; Exame suspenso por médico radiologista; Paciente evadiu-se; Exame Laboratorial alterado; Paciente clinicamente instável ou agitado; Queda/Falta de Energia; Fragilidade Capilar / Perda do acesso venoso periférico durante o teste de acesso; Extravasamento do meio de contraste; Paciente apresentou claustrofobia durante o exame; Paciente portador de implantes metálicos contraindicado para realização do exame; Erro de agendamento / Lista única; Priorização atendimento de urgência; Paciente sem acompanhante (exame com contraste); Paciente sem exames anteriores; Falta de documentação (exceto paciente ignorado)</p>
2.2.4	Realização e acompanhamento do plano de manutenção dos equipamentos e instalação do PACS/RIS e das redes de comunicação interna e externa.	Realização bianual do plano de manutenção e acompanhamento das ações		

2.2.5	Realização e acompanhamento operacional do plano de manutenção das instalações	Realização bianual do plano de manutenção das Infraestruturas e Instalações e acompanhamento das ações		
2.2.6	Índice de satisfação do cliente através de pesquisa externa	Pesquisa Anual de Satisfação realizada pelo Verificador Independente	Para obtenção do valor do indicador será mantida a metodologia atualmente vigente, onde a partir da banda de enquadramento do resultado da média final de satisfação apurada é obtido valor de indicador correspondente	<ul style="list-style-type: none"> • Muito Ruim = 0,00 • Ruim = 2,50 • Regular = 5,00 • Bom = 7,50 • Muito Bom = 10,00
2.2.7	Índice de satisfação do médico prescritor através de pesquisa externa	Pesquisa Anual de Satisfação realizada pelo Verificador Independente	Para obtenção do valor do indicador será mantida a metodologia atualmente vigente, onde a partir da banda de enquadramento do resultado da média final de satisfação apurada é obtido valor de indicador correspondente	<ul style="list-style-type: none"> • Muito Ruim = 0,00 • Ruim = 2,50 • Regular = 5,00 • Bom = 7,50 • Muito Bom = 10,00

iii. Exceções encontradas em cada indicador que geraram o descumprimento parcial ou total do mesmo

Indicador 2.1.2.1

ID Atendimento	Procedimento	Exame Realizado	Tempo Decorrido (horas)
3002338021	RESSONANCIA	RM JOELHO DIREITO	12:36
3002327221	TOMOGRAFIA	TC CRANIO	21:14
3002327191	TOMOGRAFIA	TC CRANIO	17:50
3002327171	TOMOGRAFIA	TC TORAX	19:48
3002327161	TOMOGRAFIA	TC OMBRO DIREITO	19:41
3002327151	TOMOGRAFIA	TC COLUNA CERVICAL ATE 3 SEGMENTOS	19:32
3002327101	RESSONANCIA	RM CRANIO	17:56
3002327092	TOMOGRAFIA	TC PELVE	19:56
3002327091	TOMOGRAFIA	TC ABDOMEN SUPERIOR	19:56
3002327081	TOMOGRAFIA	TC TORAX	19:43
3002326981	TOMOGRAFIA	TC CRANIO	21:00
3002326912	TOMOGRAFIA	TC CRANIO	21:53
3002326911	TOMOGRAFIA	TC PESCOCO	21:52
3002326722	TOMOGRAFIA	TC PELVE	24:16
3002326721	TOMOGRAFIA	TC ABDOMEN SUPERIOR	24:16
3002326661	RESSONANCIA	RM CRANIO	23:45
3002326613	TOMOGRAFIA	TC CRANIO	25:07
3002326612	TOMOGRAFIA	TC PELVE	25:06
3002326611	TOMOGRAFIA	TC ABDOMEN SUPERIOR	25:06
3002326583	TOMOGRAFIA	TC TORAX	24:50
3002326582	TOMOGRAFIA	TC PELVE	24:42
3002326581	TOMOGRAFIA	TC ABDOMEN SUPERIOR	24:42
3002326572	TOMOGRAFIA	TC PELVE	24:33
3002326571	TOMOGRAFIA	TC ABDOMEN SUPERIOR	24:33
3002326542	TOMOGRAFIA	TC PELVE	24:48
3002326541	TOMOGRAFIA	TC ABDOMEN SUPERIOR	24:48
3002326461	TOMOGRAFIA	TC CRANIO	25:54
3002326382	RESSONANCIA	RM CRANIO COM SEDACAO	27:14
3002326381	RESSONANCIA	ANGIO RM VENOSA DE CRANIO COM SEDACAO	27:17
3002326311	RESSONANCIA	RM CRANIO	28:00
3002326201	TOMOGRAFIA	TC TORAX	34:12
3002326191	TOMOGRAFIA	TC PERNA ESQUERDA	34:08
3002326181	TOMOGRAFIA	TC CRANIO	14:25
3002326161	TOMOGRAFIA	TC COXA DIREITA	34:08
3002326152	TOMOGRAFIA	TC PELVE	21:43
3002326151	TOMOGRAFIA	TC ABDOMEN SUPERIOR	21:43
3002326101	TOMOGRAFIA	TC TORAX	34:08
3002326062	TOMOGRAFIA	TC COLUNA CERVICAL ATE 3 SEGMENTOS	34:12

Indicador 2.1.2.3

ID Atendimento	Procedimento	Exame Realizado	Tempo Decorrido (horas)
3002253946	TOMOGRAFIA	TC COLUNA CERVICAL ATE 3 SEGMENTOS	02:03
3002327231	TOMOGRAFIA	ANGIO TC ARTERIAL DE ABDOMEN SUPERIOR	12:01
3002327232	TOMOGRAFIA	ANGIO TC ARTERIAL DE PELVE	12:01
3002327251	TOMOGRAFIA	TC ABDOMEN SUPERIOR	13:59
3002327252	TOMOGRAFIA	TC PELVE	13:59

Indicador 2.1.3

ID Atendimento	Procedimento	Exame Realizado	Tempo Decorrido (Dias úteis)
3002291531	MAMOGRAFIA	MAMOGRAFIA DIGITAL BILATERAL	4
3002291771	MAMOGRAFIA	MAMOGRAFIA DIGITAL BILATERAL	4

Indicador 2.1.4.1

ID Atendimento	Procedimento	Exame Realizado	Tempo Decorrido (horas)
3002352901	RADIOLOGIA	RX TORAX 2 INCIDENCIAS	03:50
3002336461	RADIOLOGIA	RX TORAX 1 INCIDENCIA	03:02
3002336451	RADIOLOGIA	RX ABDOMEM SIMPLES A.P	03:23
3002336442	RADIOLOGIA	RX BACIA PELVE	03:06
3002336441	RADIOLOGIA	RX TORAX 1 INCIDENCIA	03:06
3002336431	RADIOLOGIA	RX COTOVELO ESQUERDO	03:16
3002336331	RADIOLOGIA	RX COTOVELO ESQUERDO	04:44
3002336311	RADIOLOGIA	RX TORAX 2 INCIDENCIAS	04:44
3002336301	RADIOLOGIA	RX TORAX 2 INCIDENCIAS	04:46
3002336291	RADIOLOGIA	RX ARTICULACAO COXOFEMURAL ESQUERDO	05:03
3002336192	RADIOLOGIA	RX BACIA PELVE	06:21
3002336191	RADIOLOGIA	RX ARTICULACAO COXOFEMURAL ESQUERDO	06:21
3002327691	RADIOLOGIA	RX TORAX 2 INCIDENCIAS	03:05
3002327651	RADIOLOGIA	RX TORAX 2 INCIDENCIAS	03:29
3002327621	RADIOLOGIA	RX TORAX 1 INCIDENCIA	03:37
3002327601	RADIOLOGIA	RX ARTICULACAO TIBIOTARSICA TORNOZELO ESQUERDO	03:45
3002327561	RADIOLOGIA	RX PE OU PODODACTILOS DIREITO	04:33
3002327501	RADIOLOGIA	RX ARTICULACAO COXOFEMURAL ESQUERDO	05:18
3002327491	RADIOLOGIA	RX ARTICULACAO TIBIOTARSICA TORNOZELO DIREITO	05:28
3002327481	RADIOLOGIA	RX OMBRO ESQUERDO	05:31
3002327471	RADIOLOGIA	RX TORAX 2 INCIDENCIAS	05:38
3002327241	RADIOLOGIA	RX ARTICULACAO TIBIOTARSICA TORNOZELO DIREITO	13:38
3002327211	RADIOLOGIA	RX TORAX 2 INCIDENCIAS	14:13
3002327181	RADIOLOGIA	RX TORAX 2 INCIDENCIAS	14:29
3002327143	RADIOLOGIA	RX PERNA ESQUERDA	15:43
3002327142	RADIOLOGIA	RX PERNA DIREITA	15:43
3002327141	RADIOLOGIA	RX TORAX 2 INCIDENCIAS	15:43
3002326972	RADIOLOGIA	RX PE OU PODODACTILOS ESQUERDO	04:00
3002326971	RADIOLOGIA	RX TORAX 2 INCIDENCIAS	04:00
3002326891	RADIOLOGIA	RX BACIA PELVE	05:47
3002326851	RADIOLOGIA	RX TORAX 2 INCIDENCIAS	06:11
3002326762	RADIOLOGIA	RX ANTEBRACO ESQUERDO	10:32
3002326761	RADIOLOGIA	RX COXA ESQUERDA	10:32
3002326741	RADIOLOGIA	RX TORAX 2 INCIDENCIAS	11:36
3002326701	RADIOLOGIA	RX COLUNA LOMBOSACRA	18:06
3002326621	RADIOLOGIA	RX TORAX 2 INCIDENCIAS	03:49
3002326561	RADIOLOGIA	RX TORAX 2 INCIDENCIAS	04:47
3002326531	RADIOLOGIA	RX ABDOMEM AGUDO	05:46
3002326471	RADIOLOGIA	RX TORAX 1 INCIDENCIA	13:36

3002326441	RADIOLOGIA	RX OSSOS DA FACE M.N FN LAT HIRTZ	07:45
3002326431	RADIOLOGIA	RX TORAX 2 INCIDENCIAS	08:40
3002326411	RADIOLOGIA	RX TORAX 2 INCIDENCIAS	06:57
3002326371	RADIOLOGIA	RX TORAX 1 INCIDENCIA	06:14
3002326361	RADIOLOGIA	RX TORAX 1 INCIDENCIA	07:33
3002326271	RADIOLOGIA	RX ARTICULACAO TIBIOTARSICA TORNOZELO DIREITO	08:38
3002326263	RADIOLOGIA	RX BACIA PELVE	07:59
3002326262	RADIOLOGIA	RX TORAX 1 INCIDENCIA	07:59
3002326261	RADIOLOGIA	RX COLUNA CERVICAL 3 INCIDENCIAS	07:59
3002326251	RADIOLOGIA	RX TORAX 1 INCIDENCIA	08:37
3002326243	RADIOLOGIA	RX COTOVELO DIREITO	09:04
3002326242	RADIOLOGIA	RX BRACO DIREITO	09:04
3002326241	RADIOLOGIA	RX ANTEBRACO DIREITO	09:04
3002296261	RADIOLOGIA	RX TORAX 2 INCIDENCIAS	00:00
3002259351	RADIOLOGIA	RX TORAX 2 INCIDENCIAS	16:14

Indicador 2.2.1

ID Atendimento	Procedimento	Exame Realizado	Tempo Decorrido (horas)
3002254721	MAMOGRAFIA	ESTEREOTAXIA	02:11
3002326451	MAMOGRAFIA	TRIAGEM ESTEREOTAXIA	04:43

Indicador 2.2.2

ID Atendimento	Exame Realizado	Motivo da Reconvocação
3002253591	RM CRANIO	[I] PARÂMETROS TÉCNICOS E POSICIONAMENTO INCORRETOS
3002253592	RM ESPECTROSCOPIA	[I] PARÂMETROS TÉCNICOS E POSICIONAMENTO INCORRETOS
3002265351	ANGIO TC CORONARIANA	[I] FALTA DE QUALIDADE DA IMAGEM
3002265352	TC ESCORE DE CALCIO	[I] FALTA DE QUALIDADE DA IMAGEM
3002267921	TC ABDOMEN SUPERIOR	[I] PARÂMETROS TÉCNICOS E POSICIONAMENTO INCORRETOS
3002267922	TC PELVE	[I] PARÂMETROS TÉCNICOS E POSICIONAMENTO INCORRETOS
3002309311	ANGIO TC CORONARIANA	[I] FALTA DE QUALIDADE DA IMAGEM
3002309312	TC ESCORE DE CALCIO	[I] FALTA DE QUALIDADE DA IMAGEM
3002322751	TC PESCOCO	[I] FALTA DE QUALIDADE DA IMAGEM
3002322752	TC TORAX	[I] FALTA DE QUALIDADE DA IMAGEM
3002325402	RX ABDOMEM SIMPLES A.P	[I] PARÂMETROS TÉCNICOS E POSICIONAMENTO INCORRETOS
3002326811	ANGIO TC CORONARIANA	[I] FALTA DE QUALIDADE DA IMAGEM
3002326812	TC ESCORE DE CALCIO	[I] FALTA DE QUALIDADE DA IMAGEM
3002336411	RM CORACAO MORFOLOGICO E FUNCIONAL	[I] FALTA DE QUALIDADE DA IMAGEM
3002340134	TC CRANIO	[I] FALTA DE QUALIDADE DA IMAGEM
3002344791	ANGIO TC CORONARIANA	[I] FALTA DE QUALIDADE DA IMAGEM
3002344792	TC ESCORE DE CALCIO	[I] FALTA DE QUALIDADE DA IMAGEM
3002349462	TC FACE	[I] FALTA DE QUALIDADE DA IMAGEM

Indicador 2.2.3

ID Atendimento	Exame Realizado	Motivo da Cancelamento
3002267001	ANGIO TC ARTERIAL DE CRANIO	[I] INDISPONIBILIDADE DE EQUIPAMENTO
3002310561	RM CRANIO	[I] INDISPONIBILIDADE DE EQUIPAMENTO
3002310581	RM CRANIO	[I] INDISPONIBILIDADE DE EQUIPAMENTO
3002329271	TC ABDOMEN SUPERIOR	[I] INDISPONIBILIDADE DE EQUIPAMENTO
3002329272	TC ABDOMEN SUPERIOR	[I] INDISPONIBILIDADE DE EQUIPAMENTO
3002329273	TC PELVE	[I] INDISPONIBILIDADE DE EQUIPAMENTO
3002329274	TC PELVE	[I] INDISPONIBILIDADE DE EQUIPAMENTO
3002329281	TC ABDOMEN SUPERIOR	[I] INDISPONIBILIDADE DE EQUIPAMENTO
3002329282	TC PELVE	[I] INDISPONIBILIDADE DE EQUIPAMENTO
3002329301	ANGIO TC VENOSA ABDOMEN SUPERIOR	[I] INDISPONIBILIDADE DE EQUIPAMENTO
3002329302	ANGIO TC VENOSO DE PELVE	[I] INDISPONIBILIDADE DE EQUIPAMENTO
3002329303	ANGIO TC VENOSO DE TORAX	[I] INDISPONIBILIDADE DE EQUIPAMENTO
3002329304	ANGIO TC ARTERIAL DE ABDOMEN SUPERIOR	[I] INDISPONIBILIDADE DE EQUIPAMENTO
3002329305	ANGIO TC ARTERIAL DE PELVE	[I] INDISPONIBILIDADE DE EQUIPAMENTO
3002329306	ANGIO TC ARTERIAL TORAX	[I] INDISPONIBILIDADE DE EQUIPAMENTO
3002337801	TC CRANIO	[I] INDISPONIBILIDADE DE EQUIPAMENTO

iv. Indisponibilidade Justificada



Salvador (BA), 06 de março de 2024,

Ofício RBD nº 226/2024

À
SECRETARIA DA SAÚDE DO ESTADO DA BAHIA – SESAB
Superintendência de Atenção Integral à Saúde (SAIS)
Diretoria de Gestão em Unidades Consorciadas e PPPs (DGECOP)
Projeto de PPP do Serviço de Apoio ao Diagnóstico por Imagem
Centro Administrativo da Bahia, 4ª Avenida, 400
Prédio sede da SESAB - Salvador/BA
A/C Srª. Priscilla Magalhães

C/C **ACCENTURE DO BRASIL LTDA. – VERIFICADOR INDEPENDENTE**
Rua Alexandre Dumas, 2051
Chácara Santo Antônio – São Paulo/SP
A/C Sr. Ramon Ferreira

REFERÊNCIA: Contrato de Concessão Administrativa nº 004/2015.

**ASSUNTO: Complemento ao Ofício RBD nº 063/2024 e 068/2024 e 165/2024–
Atualização dos sistemas de tecnologia da informação – Manutenção
emergencial do circuito elétrico na sala do servidor PACS – Matriz.**

Prezados Senhores,

A REDE BRASILEIRA DE DIAGNÓSTICOS SPE S.A. ("RBD Imagem" ou "Concessionária"), sociedade por ações de propósito específico, contratada para a execução dos serviços de gestão e operação de apoio ao diagnóstico por imagem, outorgados no âmbito do Contrato de Concessão Administrativa nº 004/2015 ("Contrato de Concessão"), vem à presença de Vossas Senhorias, em obediência ao item 2.1.7, da Cláusula 2, do Contrato de Concessão, **complementar o Ofício RBD nº 063/2024, 068/2024 e 165/2024, para informar que procederá com nova atualização de circuito elétrico na sala do servidor PACS da Matriz, a qual visa melhoria contínua de distribuição elétrica e a melhoria da estabilidade dos sistemas de informação, necessários à regular prestação dos serviços. A referida atualização ocorrerá às 23:00 h do dia 07 de março de 2024 até às 01:00 h do dia 08 de março de 2024.**

Av. Luiz Viana Filho, 6462 - Torre West, 6º Andar, Sala 611
CEP: 41730-101 Tel.: (71) 3021-5353
contato@rbdimagem.com.br



Em tempo, ressalte-se que durante a ação a Concessionária disporá de um outro servidor de contingência, que assegurará a continuidade da prestação dos serviços. Noutras palavras, **não haverá impacto no lançamento de exames e tampouco na realização dos respectivos laudos.**

Entretanto, durante a ação poderá ocorrer, eventualmente, pontual indisponibilidade de acesso ao portal Vuemotion (portal de acesso aos laudos pelos usuários externos), sem prejuízo, entretanto, de acesso aos laudos e/ou imagens, que poderão ser plenamente disponibilizados através de mídia (CD/DVD) e/ou impressos.

Sendo assim, é importante registrar que nos termos do item 2.1.6, do Apêndice 4.1, do Contrato de Concessão, "*Será considerada como **indisponibilidade justificada:** Paralisações acordadas inclusive para manutenções preventivas.*" Neste sentido, aduz a Concessionária que a apuração dos indicadores durante este período deverá levar em consideração o evento ocorrido, bem assim a alocação de risco contratual.

A RBD Imagem reitera seu compromisso institucional de respeito à vida das pessoas, com o emprego da melhor tecnologia a serviço dos cidadãos baianos.

Atenciosamente,

HERMÃO ADOLFO GOTTSCHAL
SOUTO NETO 81765827515
Assinado eletronicamente por HERMÃO
ADOLFO GOTTSCHAL SOUTO
NETO 81765827515
Data: 2024.03.04 11:39:36 -03'00'

REDE BRASILEIRA DE DIAGNÓSTICOS SPE S.A.

Av. Luiz Viana Filho, 6462 - Torre West, 6º Andar, Sala 611
CEP: 41730-101 Tel.: (71) 3021-5353
contato@rbdimagem.com.br



Salvador (BA), 14 de maio de 2024.

Ofício RBD nº 434/2024

À
SECRETARIA DA SAÚDE DO ESTADO DA BAHIA – SESAB
Superintendência de Atenção Integral à Saúde (SAIS)
Diretoria de Gestão em Unidades Consorciadas e PPPs (DGECOP)
Projeto de PPP do Serviço de Apoio ao Diagnóstico por Imagem
Centro Administrativo da Bahia, 4ª Avenida, 400
Prédio sede da SESAB - Salvador/BA
A/C Sr.ª Priscilla Magalhães

C/C ACCENTURE DO BRASIL LTDA. – VERIFICADOR INDEPENDENTE
Rua Alexandre Dumas, 2051
Chácara Santo Antônio – São Paulo/SP
A/C Sr. Ramon Ferreira

REFERÊNCIA: Contrato de Concessão Administrativa nº 004/2015.

ASSUNTO: Atualização dos sistemas de tecnologia da informação – Migração de ambiente de homologação para ambiente de produção (barramento AGHUSE).

Prezados Senhores,

A REDE BRASILEIRA DE DIAGNÓSTICOS SPE S.A. ("RBD Imagem" ou "Concessionária"), sociedade por ações de propósito específico, contratada para a execução dos serviços de gestão e operação de apoio ao diagnóstico por imagem, outorgados no âmbito do Contrato de Concessão Administrativa nº 004/2015 ("Contrato de Concessão"), vem à presença de Vossas Senhorias, em obediência ao item 2.1.7, da Cláusula 2, do Contrato de Concessão, **informar que procederá com a atualização do Sistema PACS/RIS, entre às 22:30 h do dia 15 de maio de 2024 e às 00:30 h do dia 16 de maio de 2024. A referida atualização visa a migração da conexão ao barramento AGHUSE do ambiente de homologação para o ambiente de produção da Concessionária.**

Em tempo, ressalte-se que durante a ação poderá ocorrer, eventualmente, indisponibilidade no sistema **Pleres e Central de Laudos (RIS).**

Av. Luiz Viana Filho, 6462 - Torre West, 6º Andar, Sala 611
CEP: 41730-101 Tel.: (71) 3021-5353
contato@rbdimagem.com.br



Sendo assim, é importante registrar que nos termos do item 2.1.6, do Apêndice 4.1, do Contrato de Concessão, "Será considerada como **indisponibilidade justificada**: Paralisações acordadas inclusive para manutenções preventivas." Neste sentido, aduz a Concessionária que a apuração dos indicadores durante este período deverá levar em consideração o evento ocorrido, bem assim a alocação de risco contratual.

A RBD Imagem reitera seu compromisso institucional de respeito à vida das pessoas, com o emprego da melhor tecnologia a serviço dos cidadãos baianos.

Atenciosamente,


REDE BRASILEIRA DE DIAGNÓSTICOS SPE S.A.

Av. Luiz Viana Filho, 6462 - Torre West, 6º Andar, Sala 611
CEP: 41730-101 Tel.: (71) 3021-5353
contato@rbdimagem.com.br



Salvador (BA), 16 de maio de 2024.

Ofício RBD nº 441/2024

À
SECRETARIA DA SAÚDE DO ESTADO DA BAHIA – SESAB
Superintendência de Atenção Integral à Saúde (SAIS)
Diretoria de Gestão em Unidades Consorciadas e PPPs (DGE COP)
Projeto de PPP do Serviço de Apoio ao Diagnóstico por Imagem
Centro Administrativo da Bahia, 4ª Avenida, 400
Prédio sede da SESAB - Salvador/BA
A/C Srª. Priscilla Magalhães

C/C **ACCENTURE DO BRASIL LTDA. – VERIFICADOR INDEPENDENTE**
Rua Alexandre Dumas, 2051
Chácara Santo Antônio – São Paulo/SP
A/C Sr. Ramon Ferreira

REFERÊNCIA: Contrato de Concessão Administrativa nº 004/2015.

ASSUNTO: Complemento ao ofício RBD nº 434/2024 – Parada corretiva emergencial para continuidade da migração de ambiente de homologação para ambiente de produção (barramento AGHUSE).

Prezados Senhores,

A REDE BRASILEIRA DE DIAGNÓSTICOS SPE S.A. ("RBD Imagem" ou "Concessionária"), sociedade por ações de propósito específico, contratada para a execução dos serviços de gestão e operação de apoio ao diagnóstico por imagem, outorgados no âmbito do Contrato de Concessão Administrativa nº 004/2015 ("Contrato de Concessão"), vem à presença de Vossas Senhorias, em obediência ao item 2.1.7, da Cláusula 2, do Contrato de Concessão, **informar que procederá com a atualização corretiva do Sistema PACS/RIS, entre às 22:30 h do dia 16 de maio de 2024 e às 02:30 h do dia 17 de maio de 2024. A referida atualização visa a contínua melhoria dos sistemas de informação necessários à prestação dos serviços e se trata da continuação da atualização corretiva emergencial para a migração de ambiente de homologação para ambiente de produção (barramento AGHUSE).**

Em tempo, ressalte-se que durante a ação poderá ocorrer, eventualmente, indisponibilidade no sistema **Pleres e Central de Laudos (RIS)**.

Av. Luiz Viana Filho, 6462 - Torre West, 6º Andar, Sala 611
CEP: 41730-101 Tel.: (71) 3021-5353
contato@rbdimagem.com.br



Sendo assim, é importante registrar que nos termos do Item 2.1.6, do Apêndice 4.1, do Contrato de Concessão, "Será considerada como **indisponibilidade justificada**: Paralisações acordadas inclusive para manutenções preventivas." Neste sentido, aduz a Concessionária que a apuração dos indicadores durante este período deverá levar em consideração o evento ocorrido, bem assim a alocação de risco contratual.

A RBD Imagem reitera seu compromisso institucional de respeito à vida das pessoas, com o emprego da melhor tecnologia a serviço dos cidadãos baianos.

Atenciosamente,


REDE BRASILEIRA DE DIAGNÓSTICOS SPE S.A.

Av. Luiz Viana Filho, 6462 - Torre West, 6º Andar, Sala 611
CEP: 41730-101 Tel.: (71) 3021-5353
contato@rbdimagem.com.br

v. Vagas Disponibilizadas RBD

Março/2024



Salvador (BA), 31 de janeiro de 2024.

Ofício RBD nº 091/2024

Ao
HOSPITAL GERAL DE VITÓRIA DA CONQUISTA - HGVC
Avenida Filipinas, S/N
Jardim Alvorada, Vitória da Conquista/BA
CEP: 45030-160
A/C Diretoria Geral

C/C **SECRETARIA DA SAÚDE DO ESTADO DA BAHIA – SESAB**
Superintendência de Atenção Integral à Saúde (SAIS)
Diretoria de Gestão em Unidades Consorciadas e PPPs (DGECOP)
Projeto de PPP do Serviço de Apoio ao Diagnóstico por Imagem
Centro Administrativo da Bahia, 4ª Avenida, 400
Prédio sede da SESAB - Salvador/BA
A/C Sr.ª Priscilla Magalhães

REFERÊNCIA: Contrato de Concessão Administrativa nº 004/2015.

ASSUNTO: Disponibilização de vagas para agendamento de exames de Raio X, Tomografia, Mamografia, Estereotaxia e Ressonância Magnética para o mês de março/24.

Prezados Senhores,

A REDE BRASILEIRA DE DIAGNÓSTICOS SPE S.A. ("RBD Imagem ou Concessionária"), sociedade de propósito específico, contratada pela Secretaria de Saúde do Estado da Bahia (SESAB) no âmbito do Contrato de Concessão nº 004/2015 ("Contrato"), para gestão e operação de serviços de diagnóstico de imagem em Unidades Hospitalares da Rede Estadual, vem à presença de Vossas Senhorias, **apresentar o quantitativo de vagas disponíveis para agendamento de exames no mês de março/24.**

Rua Lúcia Maria Filho, 2162 - Torre West, 4º Andar, 3012-022
CEP: 41730-004 Tel: (71) 3031-3333
contato@rbdimagem.com.br

Recebido em 01/02/24
1
Mª Aparecida A. Santana
Secretária da Direção Geral
Matr. 92106434 - CHVC



Inicialmente, a Concessionária ressalta que para propor a presente distribuição de vagas, foram levadas em consideração **as condições técnicas dos aparelhos de Bioimagem atualmente instalados na Unidade Hospitalar, bem como todas as disposições contratuais pertinentes.**

Nesses contexto, em atenção à Cláusula 10.1.14, do Contrato de Concessão, a Concessionária informa, em formato acordado com o Poder Concedente, a grade de disponibilidade contendo a quantidade de vagas, dias e horários disponíveis para a realização de exames de Raio X, Tomografia, Mamografia, Estereotaxia e Ressonância Magnética no mês de março/24, na Unidade do HGVC, a fim de permitir a prescrição e agendamento de exames, nos termos do Anexo 3.

EXAMES	RAIOS X			TOMOGRAFIA			MAMOGRAFIA		ESTEREOTAXIA*	RESSONÂNCIA		
	Ambulatório/Regulação (a)	Internado/Urgência (b)	Total Geral	Ambulatório/Regulação (a)	Internado/Urgência (b)	Total Geral	Ambulatório/Regulação (a)	Total Geral	Ambulatório/Regulação (a)	Ambulatório/Regulação (a)	Internado (c)	Total Geral
MANHÃ	45	26	71	4	16	20	14	14	4	5	1	6
TARDE	45	25	70	5	16	21	13	13		6	1	7
NOITE	-	25	25	-	16	16	-	-	-	5	1	6
TOTAL DIA	90	76	166	9	48	57	27	27	4	16	3	19
QTD DIAS	30	31	-	20	31	-	20	-	8	20	20	-
TOTAL MÊS	1.800	2.356	4.156	180	1.488	1.668	540	540	32	320	60	380

(a) Exames de ambulatório: funcionamento somente em dias úteis, das 07h às 17h para RX, TC e MG e das 07h às 22h para RM
(b) Exames de urgência/internado: funcionamento de 12h/dia (internado) e 24h/dia (urgência e emergência), todos os dias do mês
(c) Exames de RM em pacientes internados: funcionamento 12h/dia, somente em dias úteis
* Os exames de Estereotaxia ocorrem às terças-feiras pela manhã e às quintas-feiras à tarde

Em tempo, vale ressaltar que o agendamento da atividade ambulatorial inclui a demanda programada pelas Centrais de Regulação¹ e através de outros meios estabelecidos pelo Poder Concedente, dentro das vagas disponibilizadas pela Concessionária.

¹ Para fins do Contrato de Concessão, Central de Regulação define-se como ente regulador, estadual ou municipal, do acesso à assistência de saúde, o qual pode compreender regulações de urgência, de internações, de consultas e de exames.



Nesse viés, a Concessionária informa que no mês de maio de 2017, o Poder Concedente, através da Central de Regulação, solicitou o compartilhamento das vagas disponibilizadas para atender às demandas oriundas de todo o Estado. Essa disponibilidade foi feita em julho/2017, em conjunto com a UH e Regulação (representantes do Poder Concedente), através do sistema Lista Única, sistema (software) utilizado pela SESAB para gestão das vagas. Portanto, essa gestão é realizada pela UH e CERAC (setor da Regulação que realiza as marcações), distribuindo o seu total em percentuais variados, dependendo das características de cada paciente e logísticas junto às UH's. Decerto, **a Concessionária não possui nenhuma gestão neste formato, cabendo-lhe, contratualmente, a disponibilização total das vagas ao Poder Concedente.**

No que se referem às vagas para exame com sedação, conforme é de conhecimento desta UH, a Concessionária é responsável pela realização desses exames no HGVC durante 01 (um) turno (4 horas) por semana, que ocorre toda segunda-feira, no período da manhã. Ressalte-se, porém, que por determinação do Poder Concedente, as vagas disponibilizadas no referido turno de sedação serão exclusivas para pacientes oriundos da Central de Regulação. **Entretanto, conforme assinatura do 6º TA, e Ofício nº 004/2024 – SESAB/SAIS/DGECOP/CGPPP, foram acrescentados 02 (dois) turnos de 04 (quatro) horas por semana no HGVC, que serão distribuídos entre Regulação e UH, e realizados em dias e horários definidos em comum acordo entre a DGECOP, Diretoria da UH e Concessionária.** Sendo assim, a sedação de pacientes para a realização de exames fora dos períodos mencionados, será realizada pelo Poder Concedente com insumos e profissionais anestesiologistas da Unidade Hospitalar, em horário acordado previamente com a Concessionária.

Além disso, a Concessionária informa que os procedimentos e protocolos para preparação dos exames de imagem, se encontram disponíveis no Sistema Lista Única para acesso da UH e CERAC.

Av. Luro e Silva nº 100, 4442 - Torre West, 8º andar, São Paulo
CEP: 01704-304 Tel: (11) 3033-0888
contato@rbdimagem.com.br





Ainda, em complemento à grade de disponibilidade ora informada, a Concessionária apresenta em anexo a agenda por tipologia de exame, destinada ao atendimento de clientes ambulatoriais e internados no mês de março/24, bem como o período em que estará disponível o procedimento de sedação **(Doc. 01)**.

Por oportuno, é importante registrar que, conforme disposto no Anexo 03 do Contrato de Concessão, a SESAB é responsável pelo envio das informações acerca das marcações dos exames, no prazo de até 5 (cinco) dias úteis antes da sua realização, de acordo com as vagas disponibilizadas previamente pela Concessionária.

Ademais, a Concessionária destaca que a disponibilização de vagas e horários é elaborada de maneira a atender o quantitativo preconizado contratualmente, não devendo, entretanto, ser entendida como limitante. Ainda, é importante destacar que o Poder Concedente pode, a seu critério, revisar a quantidade de exames em Clientes Ambulatoriais, com a transferência desses quantitativos entre exames de Clientes de Urgência ou Clientes Internados, e poderá ainda determinar a reversão total ou parcial dos quantitativos inicialmente previstos para os exames de Clientes de ambulatório, de forma transitória ou permanente, de maneira a realizar o número de exames ambulatoriais preconizado no Contrato de Concessão.

Todavia, é necessário considerar a criticidade e complexidade de cada paciente, atendendo aos protocolos de classificação de risco clínico.

A RBD Imagem reitera seus votos de estima e consideração e se coloca à disposição para quaisquer esclarecimentos que se façam necessários.

Atenciosamente,



REDE BRASILEIRA DE DIAGNÓSTICOS SPE S.A.

Av. José Viana Filho, 8422 - Torre West, 6º Andar, Sala 612
CEP: 41720-511, Belo Horizonte, Minas Gerais
contato@rbdimagem.com.br



Abril/2024



Salvador (BA), 01 de março de 2024.

Ofício RBD nº 196/2024

Ao
HOSPITAL GERAL DE VITÓRIA DA CONQUISTA - HGVC
Avenida Filipinas, S/N
Jardim Alvorada, Vitória da Conquista/BA
CEP: 45030-160
A/C **Diretoria Geral**

C/C **SECRETARIA DA SAÚDE DO ESTADO DA BAHIA – SESAB**
Superintendência de Atenção Integral à Saúde (SAIS)
Diretoria de Gestão em Unidades Consorciadas e PPPs (DGE COP)
Projeto de PPP do Serviço de Apoio ao Diagnóstico por Imagem
Centro Administrativo da Bahia, 4ª Avenida, 400
Prédio sede da SESAB - Salvador/BA
A/C **Sr.ª Priscilla Magalhães**

REFERÊNCIA: Contrato de Concessão Administrativa nº 004/2015.


ASSUNTO: Disponibilização de vagas para agendamento de exames de Raio X, Tomografia, Mamografia, Estereotaxia e Ressonância Magnética para o mês de abril/24.

Prezados Senhores,

A REDE BRASILEIRA DE DIAGNÓSTICOS SPE S.A. ("RBD Imagem ou Concessionária"), sociedade de propósito específico, contratada pela Secretaria de Saúde do Estado da Bahia (SESAB) no âmbito do Contrato de Concessão nº 004/2015 ("Contrato"), para gestão e operação de serviços de diagnóstico de imagem em Unidades Hospitalares da Rede Estadual, vem à presença de Vossas Senhorias, **apresentar o quantitativo de vagas disponíveis para agendamento de exames no mês de abril/24.**

Av. Luis Viana Filho, 6462 - Torre West, 6º Andar, Sala 611
CEP: 41730-101 Tel.: (71) 3021-5353
contato@rbdimagem.com.br

Recebido em 01/03/2024


Mª Aparecida A. Santana
Secretária da Direção Geral
Matr. 92106434 - CHVC



Inicialmente, a Concessionária ressalta que para propor a presente distribuição de vagas, foram levadas em consideração **as condições técnicas dos aparelhos de Bioimagem atualmente instalados na Unidade Hospitalar, bem como todas as disposições contratuais pertinentes.**

Nesses contexto, em atenção à *Cláusula 10.1.14*, do Contrato de Concessão, a Concessionária informa, em formato acordado com o Poder Concedente, a grade de disponibilidade contendo a quantidade de vagas, dias e horários disponíveis para a realização de exames de Raio X, Tomografia, Mamografia, Estereotaxia e Ressonância Magnética no mês de abril/24, na Unidade do HGVC, a fim de permitir a prescrição e agendamento de exames, nos termos do Anexo 3.

EXAMES	RAIOS X			TOMOGRAFIA			MAMOGRAFIA		ESTEREOTAXIA*	RESSONÂNCIA		
	Ambulatório/ Regulação (a)	Internado/ Urgência (b)	Total Geral	Ambulatório/ Regulação (a)	Internado/ Urgência (b)	Total Geral	Ambulatório/ Regulação (a)	Total Geral	Ambulatório/ Regulação (a)	Ambulatório/ Regulação (a)	Internado (c)	Total Geral
MANHÃ	40	27	67	4	17	21	13	13	4	5	1	6
TARDE	41	26	67	5	16	21	12	12	-	5	1	6
NOITE	-	26	26	-	16	16	-	-	-	4	1	5
TOTAL DIA	81	79	160	9	49	58	25	25	4	14	3	17
QTD DIAS	22	30	-	22	30	-	22	-	8	22	22	-
TOTAL MÊS	1.782	2.370	4.152	198	1.470	1.668	550	550	32	308	66	374

- (a) Exames de ambulatório: funcionamento somente em dias úteis, das 07h às 17h para RX, TC e MG e das 07h às 22h para RM
(b) Exames de urgência/internado: funcionamento de 12h/dia (internado) e 24h/dia (urgência e emergência), todos os dias do mês
(c) Exames de RM em pacientes internados: funcionamento 12h/dia, somente em dias úteis
* Os exames de Estereotaxia ocorrem às terças-feiras pela manhã e às quintas-feiras à tarde

Em tempo, vale ressaltar que o agendamento da atividade ambulatorial inclui a demanda programada pelas Centrais de Regulação¹ e através de outros meios estabelecidos pelo Poder Concedente, dentro das vagas disponibilizadas pela Concessionária.

Nesse viés, a Concessionária informa que no mês de maio de 2017, o Poder Concedente, através da Central de Regulação, solicitou o compartilhamento das vagas disponibilizadas para atender às demandas oriundas de todo o Estado. Essa disponibilidade

¹ Para fins do Contrato de Concessão, Central de Regulação define-se como ente regulador, estadual ou municipal, do acesso à assistência de saúde, o qual pode compreender regulações de urgência, de internações, de consultas e de exames.



foi feita em julho/2017, em conjunto com a UH e Regulação (representantes do Poder Concedente), através do sistema Lista Única, sistema (software) utilizado pela SESAB para gestão das vagas. Portanto, essa gestão é realizada pela UH e CERAC (setor da Regulação que realiza as marcações), distribuindo o seu total em percentuais variados, dependendo das características de cada paciente e logísticas junto às UH's. Decerto, **a Concessionária não possui nenhuma gestão neste formato, cabendo-lhe, contratualmente, a disponibilização total das vagas ao Poder Concedente.**

No que se referem às vagas para exame com sedação, conforme é de conhecimento desta UH, a Concessionária é responsável pela realização desses exames no HGVC durante 01 (um) turno (4 horas) por semana, que ocorre toda segunda-feira, no período da manhã. Ressalte-se, porém, que por determinação do Poder Concedente, as vagas disponibilizadas no referido turno de sedação serão exclusivas para pacientes oriundos da Central de Regulação. **Entretanto, conforme assinatura do 6º TA, e Ofício nº 004/2024 – SESAB/SAIS/DGECOP/CGPPP, foram acrescentados 02 (dois) turnos de 04 (quatro) horas por semana no HGVC, que serão distribuídos entre Regulação e UH, e realizados em dias e horários definidos em comum acordo entre a DGECOP, Diretoria da UH e Concessionária.** Sendo assim, a sedação de pacientes para a realização de exames fora dos períodos mencionados, será realizada pelo Poder Concedente com insumos e profissionais anestesiologistas da Unidade Hospitalar, em horário acordado previamente com a Concessionária.

Além disso, a Concessionária informa que os procedimentos e protocolos para preparação dos exames de imagem, se encontram disponíveis no Sistema Lista Única para acesso da UH e CERAC.

Ainda, em complemento à grade de disponibilidade ora informada, a Concessionária apresenta em anexo a agenda por tipologia de exame, destinada ao atendimento de clientes ambulatoriais e internados no mês de abril/24, bem como o período em que estará disponível o procedimento de sedação **(Doc. 01)**.

Av. Luis Viana Filho, 3452 - Torre Vitis, 6º Andar, Sala 611
CEP: 41722-10 L.Tel.: (71) 3031-9300
contato@rbdimagem.com.br





Por oportuno, é importante registrar que, conforme disposto no Anexo 03 do Contrato de Concessão, a SESAB é responsável pelo envio das informações acerca das marcações dos exames, no prazo de até 5 (cinco) dias úteis antes da sua realização, de acordo com as vagas disponibilizadas previamente pela Concessionária.

Ademais, a Concessionária destaca que a disponibilização de vagas e horários é elaborada de maneira a atender o quantitativo preconizado contratualmente, não devendo, entretanto, ser entendida como limitante. Ainda, é importante destacar que o Poder Concedente pode, a seu critério, revisar a quantidade de exames em Clientes Ambulatoriais, com a transferência desses quantitativos entre exames de Clientes de Urgência ou Clientes Internados, e poderá ainda determinar a reversão total ou parcial dos quantitativos inicialmente previstos para os exames de Clientes de ambulatório, de forma transitória ou permanente, de maneira a realizar o número de exames ambulatoriais preconizado no Contrato de Concessão.

Todavia, é necessário considerar a criticidade e complexidade de cada paciente, atendendo aos protocolos de classificação de risco clínico.

A RBD Imagem reitera seus votos de estima e consideração e se coloca à disposição para quaisquer esclarecimentos que se façam necessários.

Atenciosamente,

HERMÃO ADOLFO
GOTTSCHALL SOUZA
NETO:81765827515

Assinado de forma digital por
HERMÃO ADOLFO GOTTSCHALL
SOUZA:81765827515
Data: 2024.05.01 10:25:27 -03'00'

REDE BRASILEIRA DE DIAGNÓSTICOS SPE S.A.

Av. Lúcio Viana Filho, 6482 - Torre West, 8º Andar, Sala 811
CEP: 41.730-101 Tel.: (71) 3021-5333
contato@rbdimagem.com.br



Maio/2024



Salvador (BA), 01 de abril de 2024.

Ofício RBD nº 306/2024

Ao
HOSPITAL GERAL DE VITÓRIA DA CONQUISTA - HGVC
Avenida Filipinas, S/N
Jardim Alvorada, Vitória da Conquista/BA
CEP: 45030-160
A/C Diretoria Geral

C/C **SECRETARIA DA SAÚDE DO ESTADO DA BAHIA – SESAB**
Superintendência de Atenção Integral à Saúde (SAIS)
Diretoria de Gestão em Unidades Consorciadas e PPPs (DGE COP)
Projeto de PPP do Serviço de Apoio ao Diagnóstico por Imagem
Centro Administrativo da Bahia, 4ª Avenida, 400
Prédio sede da SESAB - Salvador/BA
A/C Sr.ª Priscilla Magalhães

REFERÊNCIA: Contrato de Concessão Administrativa nº 004/2015.


ASSUNTO: Disponibilização de vagas para agendamento de exames de Raio X, Tomografia, Mamografia, Estereotaxia e Ressonância Magnética para o mês de maio/24.

Prezados Senhores,

A REDE BRASILEIRA DE DIAGNÓSTICOS SPE S.A. ("RBD Imagem ou Concessionária"), sociedade de propósito específico, contratada pela Secretaria de Saúde do Estado da Bahia (SESAB) no âmbito do Contrato de Concessão nº 004/2015 ("Contrato"), para gestão e operação de serviços de diagnóstico de imagem em Unidades Hospitalares da Rede Estadual, vem à presença de Vossas Senhorias, **apresentar o quantitativo de vagas disponíveis para agendamento de exames no mês de maio/24.**

Av. Luís Viana Filho, 4462 - Torre West, 6º Andar, Sala 611
CEP: 41738-181 Tel: (71) 3021-5353
contato@rbdimagem.com.br

Recebido em 01/04/2024
1


Mª Aparecida A. Santana
Secretária da Direção Geral
Matr. 92106434 - CHVC



Inicialmente, a Concessionária ressalta que para propor a presente distribuição de vagas, foram levadas em consideração **as condições técnicas dos aparelhos de Bioimagem atualmente instalados na Unidade Hospitalar, bem como todas as disposições contratuais pertinentes.**

Nesses contexto, em atenção à Cláusula 10.1.14, do Contrato de Concessão, a Concessionária informa, em formato acordado com o Poder Concedente, a grade de disponibilidade contendo a quantidade de vagas, dias e horários disponíveis para a realização de exames de Raio X, Tomografia, Mamografia, Estereotaxia e Ressonância Magnética no mês de maio/24, na Unidade do HGVC, a fim de permitir a prescrição e agendamento de exames, nos termos do Anexo 3.

EXAMES	RAIOS X			TOMOGRAFIA			MAMOGRAFIA		ESTEREOTAXIA*	RESSONÂNCIA		
	Ambulatório/ Regulação (a)	Internado/ Urgência (b)	Total Geral	Ambulatório/ Regulação (a)	Internado/ Urgência (b)	Total Geral	Ambulatório/ Regulação (a)	Total Geral	Ambulatório/ Regulação (a)	Ambulatório/ Regulação (a)	Internado (c)	Total Geral
MANHÃ	15	38	53	4	16	20	13	13	4	5	1	6
TARDE	15	38	53	4	16	20	13	13		5	1	6
NOITE	-	38	38	-	16	16	-	-	-	5	1	6
TOTAL DIA	30	114	144	8	48	56	26	26	4	15	3	18
QTD DIAS	21	31	-	21	31	-	21	-	8	21	21	-
TOTAL MÊS	630	3.534	4.164	168	1.488	1.656	546	546	32	315	63	378

(a) Exames de ambulatório: funcionamento somente em dias úteis, das 07h às 17h para RX, TC e MG e das 07h às 22h para RM

(b) Exames de urgência/internado: funcionamento de 12h/dia (internado) e 24h/dia (urgência e emergência), todos os dias do mês

(c) Exames de RM em pacientes internados: funcionamento 12h/dia, somente em dias úteis

* Os exames de Estereotaxia ocorrem às terças-feiras pela manhã e às quintas-feiras à tarde

Em tempo, vale ressaltar que o agendamento da atividade ambulatorial inclui a demanda programada pelas Centrais de Regulação¹ e através de outros meios estabelecidos pelo Poder Concedente, dentro das vagas disponibilizadas pela Concessionária.

Nesse viés, a Concessionária informa que no mês de maio de 2017, o Poder Concedente, através da Central de Regulação, solicitou o compartilhamento das vagas disponibilizadas para atender às demandas oriundas de todo o Estado. Essa disponibilidade

¹ Para fins do Contrato de Concessão, Central de Regulação define-se como ente regulador, estadual ou municipal, do acesso à assistência de saúde, o qual pode compreender regulações de urgência, de internações, de consultas e de exames.

Ass. Maria Vitoria Lima RBD - Terceira Via, 100 - Sala 111
CEP: 41.220-100 - Salvador, Bahia - Brasil
www.rbdimagem.com.br

M^{re} Aparecida A. Santana
Secretária da Direção Geral
Matr. 92106434 - CHVC




foi feita em julho/2017, em conjunto com a UH e Regulação (representantes do Poder Concedente), através do sistema Lista Única, sistema (software) utilizado pela SESAB para gestão das vagas. Portanto, essa gestão é realizada pela UH e CERAC (setor da Regulação que realiza as marcações), distribuindo o seu total em percentuais variados, dependendo das características de cada paciente e logísticas junto às UH's. Decerto, **a Concessionária não possui nenhuma gestão neste formato, cabendo-lhe, contratualmente, a disponibilização total das vagas ao Poder Concedente.**

No que se referem às vagas para exame com sedação, conforme é de conhecimento desta UH, a Concessionária é responsável pela realização desses exames no HGVC durante 01 (um) turno (4 horas) por semana, que ocorre toda segunda-feira, no período da manhã. Ressalte-se, porém, que por determinação do Poder Concedente, as vagas disponibilizadas no referido turno de sedação serão exclusivas para pacientes oriundos da Central de Regulação. **Entretanto, conforme assinatura do 6º TA, e Ofício nº 004/2024 – SESAB/SAIS/DGECOP/CGPPP, foram acrescentados 02 (dois) turnos de 04 (quatro) horas por semana no HGVC, que serão distribuídos entre Regulação e UH, e realizados em dias e horários definidos em comum acordo entre a DGECOP, Diretoria da UH e Concessionária.** Sendo assim, a sedação de pacientes para a realização de exames fora dos períodos mencionados, será realizada pelo Poder Concedente com insumos e profissionais anestesistas da Unidade Hospitalar, em horário acordado previamente com a Concessionária.

Além disso, a Concessionária informa que os procedimentos e protocolos para preparação dos exames de imagem, se encontram disponíveis no Sistema Lista Única para acesso da UH e CERAC.

Ainda, em complemento à grade de disponibilidade ora informada, a Concessionária apresenta em anexo a agenda por tipologia de exame, destinada ao atendimento de clientes ambulatoriais e internados no mês de maio/24, bem como o período em que estará disponível o procedimento de sedação (**Doc. 01**).

ANEXO 01 - AGENDA DE EXAMES DE IMAGEM - 05/2024
RBD IMAGEM


Mª Aparecida A. Santana
Secretária da Direção Geral
Matr. 92106434 - CHVC



Por oportuno, é importante registrar que, conforme disposto no Anexo 03 do Contrato de Concessão, a SESAB é responsável pelo envio das informações acerca das marcações dos exames, no prazo de até 5 (cinco) dias úteis antes da sua realização, de acordo com as vagas disponibilizadas previamente pela Concessionária.

Ademais, a Concessionária destaca que a disponibilização de vagas e horários é elaborada de maneira a atender o quantitativo preconizado contratualmente, não devendo, entretanto, ser entendida como limitante. Ainda, é importante destacar que o Poder Concedente pode, a seu critério, revisar a quantidade de exames em Clientes Ambulatoriais, com a transferência desses quantitativos entre exames de Clientes de Urgência ou Clientes Internados, e poderá ainda determinar a reversão total ou parcial dos quantitativos inicialmente previstos para os exames de Clientes de ambulatório, de forma transitória ou permanente, de maneira a realizar o número de exames ambulatoriais preconizado no Contrato de Concessão.

Todavia, é necessário considerar a criticidade e complexidade de cada paciente, atendendo aos protocolos de classificação de risco clínico.

A RBD Imagem reitera seus votos de estima e consideração e se coloca à disposição para quaisquer esclarecimentos que se façam necessários.

Atenciosamente,

HERMÃO ADOLFO
GOTTSCHALL
SOUTO
NETO:81765827515
Assinado de forma digital
por HERMÃO ADOLFO
GOTTSCHALL SOUTO
NETO:81765827515
Dados: 2024.04.21
16:27:47 -03'00'

REDE BRASILEIRA DE DIAGNÓSTICOS SPE S.A.


Mª Aparecida A. Santana
Secretária da Direção Geral
Matr. 92106434 - CHVC