

# **VERIFICAÇÃO INDEPENDENTE PPP DIAGNÓSTICO POR IMAGEM**

**High performance. Delivered.**

**Ref.:** Contrato de Concessão Administrativa 004/2015

Concessão administrativa para a gestão e operação de Serviços de Apoio ao Diagnóstico por Imagem em Unidades da Rede Pública de Saúde do Estado da Bahia.

## **PRODUTOS:**

**D.1.1 - Relatório de Desempenho da Concessão (Jan/2025) –  
30º trimestre de Operação Plena**

**Hospital Regional de Guanambi – HRG**

Salvador, 10 de janeiro de 2025

À

**Diretoria de Gestão em Unidades Consorciadas e em Parceria Público-Privada  
(DGE COP)**

Sra. Priscilla Magalhães

**Rede Brasileira de Diagnóstico SPE**

Sr. Stelliu Espinheira

Ref.: Contratação de serviços de consultoria para Verificação Independente da PPP Diagnóstico por Imagem, visando estabelecer um sistema de avaliação de desempenho capaz de monitorar os níveis de disponibilidade e qualidade dos serviços prestados pela Concessionária, em conformidade com todas as condições descritas no Contrato de Prestação de Serviços celebrado entre a Rede Brasileira de Diagnósticos SPE S.A. e a Accenture do Brasil Ltda.

Prezados Senhores,

Serve o presente documento para formalizar a entrega do Produto D “**D.1.1**” Relatório de Desempenho da Concessão de acordo com a referência descrita no encaminhamento acima, conforme Contrato de Prestação de Serviços.

Em síntese, destacamos o seguinte resultado, para o **30º** Trimestre de Operação Plena do HRG (**outubro, novembro e dezembro de 2024**):

Sumário

1. EVOLUÇÃO DE DESEMPENHO ..... 3

2. VARIAÇÃO DE DEMANDA..... 4

    I. EVOLUÇÃO DO QUANTITATIVO DE EXAMES..... 5

3. LISTA DE PROBLEMAS LEVANTADOS ..... 9

4. AÇÕES DE CORREÇÕES PARA ITENS EM DIVERGÊNCIA/ LISTA DE PROBLEMAS LEVANTADOS ..... 10

5. PLANO DE AÇÃO PARA CORREÇÕES ATRAVÉS DO CHECKLIST ..... 11

6. ANEXOS ..... 12

    I. CHECKLIST INSPEÇÃO IN LOCO ..... 12

    II. MEMÓRIA DE CÁLCULO ..... 20

        I. ENXOVAL ..... 21

        III. VAGAS DISPONIBILIZADAS RBD..... 22

# 1. Evolução de Desempenho

Apresenta-se a seguir o histórico de desempenho para a unidade hospitalar HRG.

Evolução do Índice de Desempenho

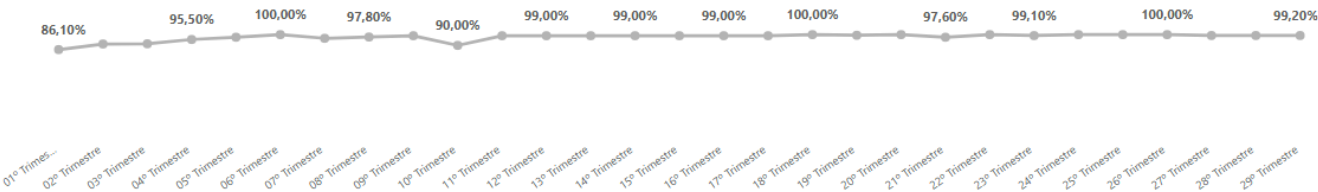


Figura 1 - Evolução do ID

Evolução do Fator de Desempenho

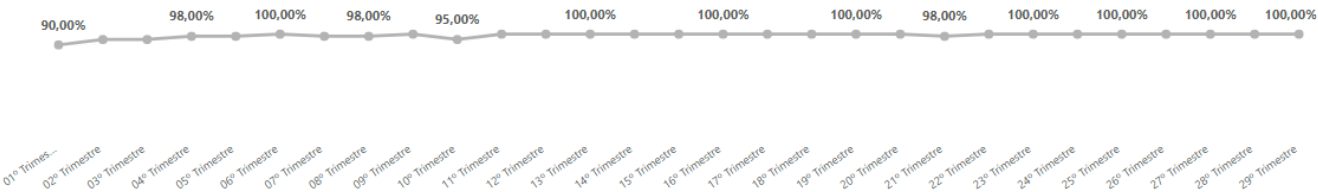


Figura 2 - Evolução do FD

## 2. Variação de Demanda

Os valores de referência para o cálculo das bandas máximas e mínimas se encontram estabelecidos no Anexo 4 do Contrato de Concessão, alterados pelo aditivo nº 02/2016, apresentados a seguir:

Exames	Bandas	Ano 4	Ano 5	Ano 6	Ano 7	Ano 8	Ano 9	Ano 10	Ano 11	Ano 12
		2018	2019	2020	2021	2022	2023	2024	2025	Jan a Ago 26
Radiologia	Banda Máxima	+20%	+20%	+20%	+20%	+20%	+20%	+20%	+20%	+20%
	Valor de Referência	316.915	330.195	342.167	353.114	382.053	430.784	444.085	457.417	311.063
	Banda Mínima	-20%	-20%	-20%	-20%	-20%	-20%	-20%	-20%	-20%
Tomografia	Banda Máxima	+20%	+20%	+20%	+20%	+20%	+20%	+20%	+20%	+20%
	Valor de Referência	111.459	116.642	121.126	124.425	137.224	160.289	164.177	168.037	113.605
	Banda Mínima	-20%	-20%	-20%	-20%	-20%	-20%	-20%	-20%	-20%
Ressonância	Banda Máxima	+30%	+30%	+30%	+30%	+30%	+30%	+30%	+30%	+30%
	Valor de Referência	21.860	22.178	22.480	22.782	24.795	28.590	28.980	29.377	19.763
	Banda Mínima	-30%	-30%	-30%	-30%	-30%	-30%	-30%	-30%	-30%

Os valores informados acima se referem aos quantitativos anuais a serem realizados nas 12 unidades hospitalares que compõem o Contrato de PPP. Para fins de distribuição dos quantitativos por UH a Concessionária adotou um percentual de distribuição, com base no histórico de realização de exames para cada unidade, conforme demonstrado a seguir:

### Ano 9 – Contrato de Concessão - 2024

UH	Radiologia		Tomografia		Mamografia	Ressonância	
	Qtde. de Exames	Distribuição (%)	Qtde. de Exames	Distribuição (%)	Qtde. de Exames	Qtde. de Exames	Distribuição (%)
CICAN	969	2,62%	446	3,26%	980	n/a	n/a
HGESF	4200	11,35%	780	5,70%	n/a	316	13,10%
HEOM	4200	11,35%	557	4,07%	n/a	n/a	n/a
HGRS	n/a	n/a	1672	12,22%	n/a	337	13,93%
HGE	n/a	n/a	2230	16,30%	n/a	337	13,93%
HGMF	3553	9,60%	669	4,89%	n/a	n/a	n/a
HGC	4522	12,22%	780	5,70%	n/a	n/a	n/a
HGVC	3876	10,47%	1449	10,59%	536	337	13,93%
HGPV	4845	13,09%	1003	7,33%	575	356	14,73%
HRG	2907	7,86%	557	4,07%	575	n/a	n/a
HRCC	3231	8,73%	1003	7,33%	n/a	297	12,30%
HGCA	4704	12,71%	2535	18,53%	n/a	438	18,13%
Total	37007	100%	13681	100%	2666	2418	100%

## i. Evolução do Quantitativo de Exames

A análise a seguir dos exames de imagem do HRG no **30º** Trimestre de Operação Plena contempla:

- As vagas disponibilizadas mensalmente pela Concessionária;
- O volume de exames realizados no trimestre.

As referências adotadas nos gráficos a seguir servem de suporte para análise crítica do funcionamento dos Serviços de Apoio ao Diagnóstico por Imagem associados à necessidade de cada Unidade Hospitalar e não são consideradas como metas contratuais. É obrigação da Concessionária atender a totalidade da demanda desde que dentro das capacidades dos equipamentos instalados. A disponibilização de vagas por parte da Concessionária não deve ser entendida como limitante do quantitativo de exames a ser realizado na UH.

A tabela a seguir ilustra o quantitativo de exames disponibilizados pela Concessionária no período apurado, discriminados entre pacientes de ambulatório e de emergência/internados.

Tipologia	Exames	Total Realizado x Vagas Disponibilizadas						Total
		out/24		nov/24		dez/24		
		Ambulatorial	Internados/ Urgentes	Ambulatorial	Internados/ Urgentes	Ambulatorial	Internados/ Urgentes	
Radiologia	Disponibilizados	460	2790	880	2370	840	2418	9.758
	Realizados	152	1372	208	1457	171	1366	4.726
	% Realizado	33,04%	49,18%	23,64%	61,48%	20,36%	56,49%	48,43%
Tomografia	Disponibilizados	138	837	160	810	126	837	2.908
	Realizados	498	976	457	1049	457	1174	4.611
	% Realizado	360,87%	116,61%	285,63%	129,51%	362,70%	140,26%	158,56%
Mamografia	Disponibilizados	598	0	580	0	588	0	1.766
	Realizados	451	0	164	0	199	0	814
	% Realizado	75,42%	n/a	28,28%	n/a	33,84%	n/a	46,09%

Radiologia

No 30º trimestre de Operação Plena do HRG foram realizados **4.726** exames de radiologia, **48,43%** do total de vagas disponibilizadas. O volume de exames de radiologia realizados nesta UH oscila **abaixo da banda mínima** de referência para o período apurado.

Observa-se **redução** de **15,88%** no quantitativo de radiologia no trimestre apurado, se comparado ao trimestre anterior. A tabela a seguir apresenta as contribuições percentuais dos regimes ambulatorial e internado/urgente na composição do total de exames de radiologia realizados no trimestre de apuração e no trimestre anterior.

Competência	Exames Disponibilizados		Exames Realizados	
29º Trimestre	9784	100,00%	5618	100,00%
Ambulatorial	1322	13,51%	966	17,19%
Internados / Urgentes	8462	86,49%	4652	82,81%
30º Trimestre	9758	100,00%	4726	100,00%
Ambulatorial	2180	22,34%	531	11,24%
Internados / Urgentes	7578	77,66%	4195	88,76%
Evolução	-26	-0,27%	-892	-15,88%

30º Trimestre							
Exames Previstos		Exames Realizados	% Realizado x Banda máxima	% Realizado x Banda mínima	% Realizado x Valor de Referência	Exames Disponibilizados	% Realizado x Disponibilizado
Banda máxima	10464	4726	45,16%	67,73%	54,19%	9758	48,43%
Valor de referência	8721						
Banda mínima	6978						

O gráfico a seguir apresenta o quantitativo de exames de radiologia realizados pelo HRG até o mês de **dezembro** de 2024. O gráfico também ilustra a referência mensal de exames.

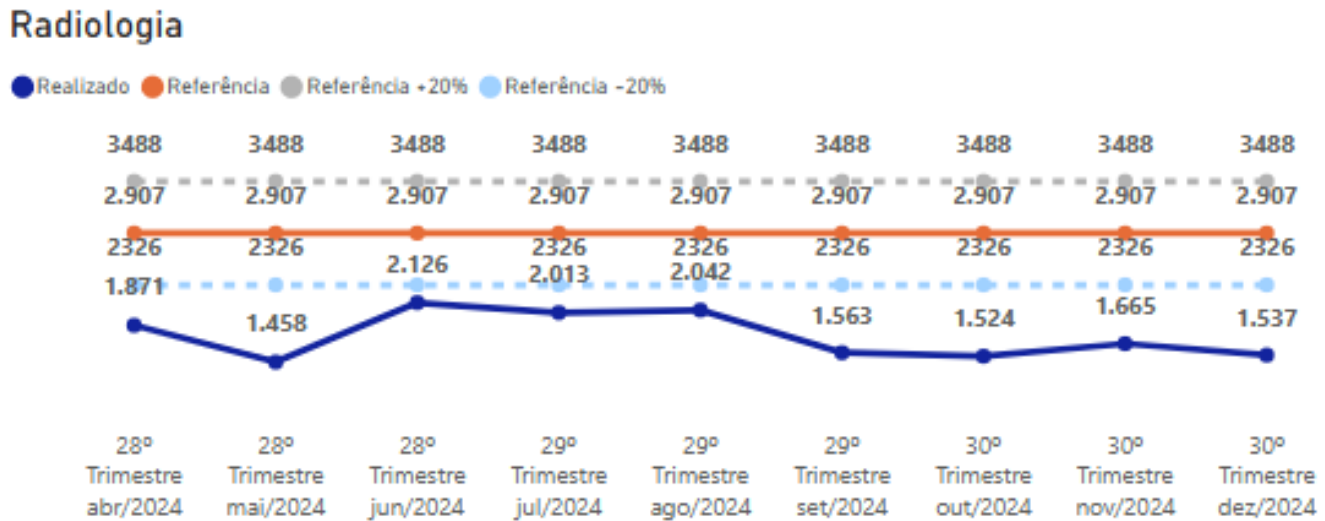


Figura 3 - Evolução do quantitativo de exames realizado e referência de Radiologia

Tomografia

No 30º trimestre de Operação Plena do HRG foram realizados **4.611** exames de tomografia, **158,56%** do total de vagas disponibilizadas. O volume de exames de tomografia realizados nesta UH oscila **acima da banda máxima** de referência para o período apurado.

Observa-se **crescimento** de **8,78%** no quantitativo de tomografia no trimestre apurado, se comparado ao trimestre anterior. A tabela a seguir apresenta as contribuições percentuais dos regimes ambulatorial e internado/urgente na composição do total de exames de tomografia realizados no trimestre de apuração e no trimestre anterior.

Competência	Exames Disponibilizados		Exames Realizados	
29º Trimestre	2891	100,00%	4239	100,00%
Ambulatorial	346	11,97%	1302	30,71%
Internados / Urgentes	2545	88,03%	2937	69,29%
30º Trimestre	2908	100,00%	4611	100,00%
Ambulatorial	424	14,58%	1412	30,62%
Internados / Urgentes	2484	85,42%	3199	69,38%
Evolução	17	0,59%	372	8,78%

30º Trimestre							
Exames Previstos		Exames Realizados	% Realizado x Banda máxima	% Realizado x Banda mínima	% Realizado x Valor de Referência	Exames Disponibilizados	% Realizado x Disponibilizado
Banda máxima	2004	4611	230,09%	344,62%	275,94%	2908	158,56%
Valor de referência	1671						
Banda mínima	1338						

O gráfico a seguir apresenta o quantitativo de exames de tomografia realizados pelo HRG até o mês de **dezembro** de **2024**. O gráfico também ilustra a referência mensal de exames.

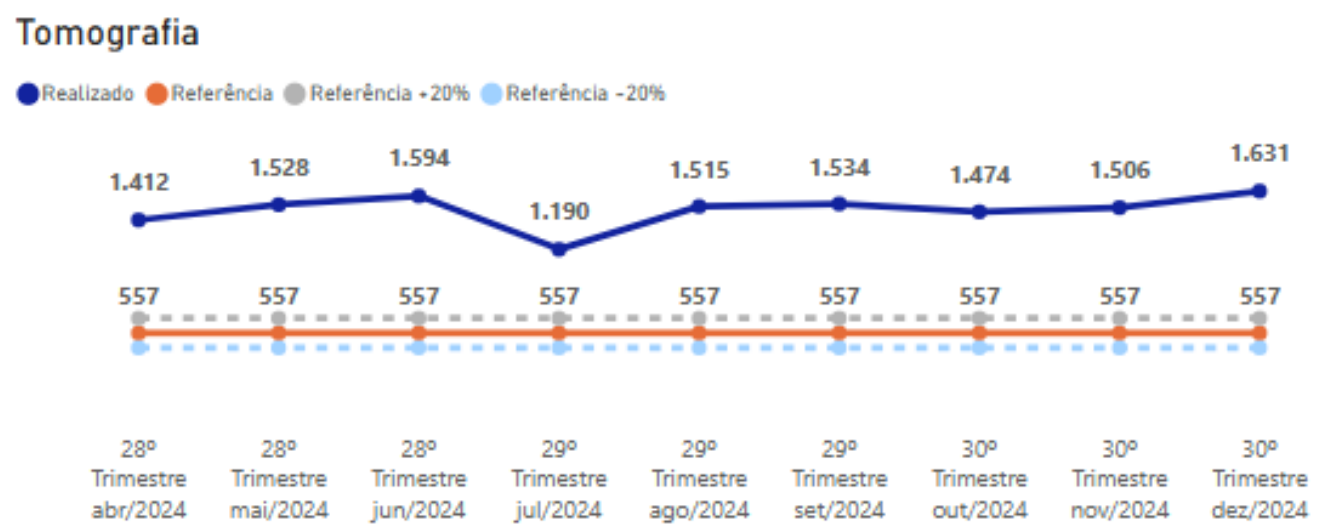


Figura 4 - Evolução do quantitativo de exames realizado e referência de Tomografia



Mamografia

No 30º trimestre de Operação Plena do HRG foram realizados **814** exames de mamografia, **46,09%** do total de vagas disponibilizadas. O volume de exames de mamografia realizados nesta UH oscila **abaixo do valor de referência** para o período apurado.

Observa-se **crescimento** de **11,35%** no quantitativo de mamografia no trimestre apurado, se comparado ao trimestre anterior. A tabela a seguir apresenta as contribuições percentuais dos regimes ambulatorial e internado/urgente na composição do total de exames de mamografia realizados no trimestre de apuração e no trimestre anterior.

Competência	Exames Disponibilizados		Exames Realizados	
29º Trimestre	1797	100,00%	731	100,00%
Ambulatorial	1797	100,00%	731	100,00%
Internados / Urgentes	0	0,00%	0	0,00%
30º Trimestre	1766	100,00%	814	100,00%
Ambulatorial	1766	100,00%	814	100,00%
Internados / Urgentes	0	0,00%	0	0,00%
Evolução	-31	-1,73%	83	11,35%

30º Trimestre							
Exames Previstos		Exames Realizados	% Realizado x Banda máxima	% Realizado x Banda mínima	% Realizado x Valor de Referência	Exames Disponibilizados	% Realizado x Disponibilizado
Banda máxima	2070	814	39,32%	58,99%	47,19%	1766	46,09%
Valor de referência	1725						
Banda mínima	1380						

O gráfico a seguir apresenta o quantitativo de exames de mamografia realizados pelo HRG até o mês de **dezembro** de **2024**. O gráfico também ilustra a referência mensal de exames.

Mamografia

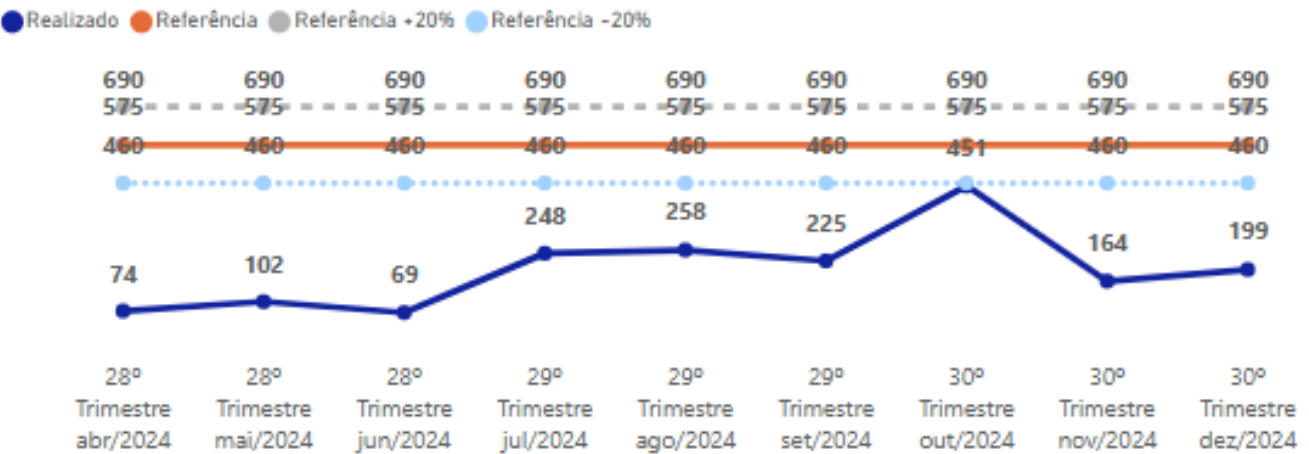


Figura 5 - Evolução do quantitativo de exames realizado e referência de Mamografia

### 3. Lista de problemas levantados

Apresenta-se a seguir a lista com os problemas apurados pelo Verificador Independente para o HRG referente ao 30º trimestre em Operação Plena.

Problemas Levantados	
Baixo aproveitamento das vagas disponibilizadas para exames de <b>radiologia</b> .	Identificou-se nesta apuração que apenas <b>48,43%</b> das vagas disponibilizadas para <b>radiologia</b> foram utilizadas para efetiva utilização com exames.
Volume de exames de <b>radiologia</b> realizados abaixo da banda inferior de referência.	Identificou-se nesta apuração que o volume de exames de <b>radiologia</b> realizados foi <b>54,19%</b> do valor da banda de referência.
Baixo aproveitamento das vagas disponibilizadas para exames de <b>mamografia</b> .	Identificou-se nesta apuração que apenas <b>46,09%</b> das vagas disponibilizadas para <b>mamografia</b> foram utilizadas para efetiva utilização com exames.
Volume de exames de <b>mamografia</b> realizados abaixo da banda inferior de referência.	Identificou-se nesta apuração que o volume de exames de <b>mamografia</b> realizados foi <b>47,19%</b> do valor da banda de referência.


#### 4. Ações de correções para itens em divergência/ lista de problemas levantados

Apresenta-se a seguir a lista com as correções dos problemas apurados pelo Verificador Independente para o HRG referente ao **30º** trimestre em Operação Plena.

Problemas Levantados	Descrição	Ações de Correção	Responsável
Baixo aproveitamento das vagas disponibilizadas para exames de <b>radiologia</b> .	Identificou-se nesta apuração que apenas <b>48,43%</b> das vagas disponibilizadas para <b>radiologia</b> foram utilizadas para efetiva utilização com exames.	Rever demanda real de serviços de radiologia para a unidade; Verificar efetivo direcionamento da demanda a unidade.	SESAB
Volume de exames de <b>radiologia</b> realizados abaixo da banda inferior de referência.	Identificou-se nesta apuração que o volume de exames de <b>radiologia</b> realizados foi <b>54,19%</b> do valor da banda de referência.	Revisar valor de referência para exames de radiologia para a unidade.	SESAB
Baixo aproveitamento das vagas disponibilizadas para exames de <b>mamografia</b> .	Identificou-se nesta apuração que apenas <b>46,09%</b> das vagas disponibilizadas para <b>mamografia</b> foram utilizadas para efetiva utilização com exames.	Rever demanda real de serviços de mamografia para a unidade; Verificar efetivo direcionamento da demanda a unidade.	SESAB
Volume de exames de <b>mamografia</b> realizados abaixo da banda inferior de referência.	Identificou-se nesta apuração que o volume de exames de <b>mamografia</b> realizados foi <b>47,19%</b> do valor da banda de referência.	Revisar valor de referência para exames de mamografia para a unidade.	SESAB

5. Plano de Ação para Correções através do Checklist

Apresenta-se, a seguir, a o Plano de Ação referente à apuração realizada pelo Verificador Independente nas Unidades Hospitalares.

Instalações (Responsável)	Observação
MAMOGRAFIA (RBD)	<p>O Verificador Independente observou, ao visitar a Unidade Hospitalar, que o mamógrafo estava parado para substituição de uma peça. Segundo o coordenador da Unidade, a manutenção estaria agendada para primeira semana de dezembro de 2024.</p> 

6. Anexos

i. Checklist inspeção in loco

ID
45
DATA
11/25/2024 8:33 AM
UNIDADE
HRG
1.Recepção
Atendimento
Sim
Quantidade
1
Observação
2.Sala Tomografia
Atendimento
Sim
Quantidade
1
Observação
3.Quantidade Equipamentos Tomografia
Atendimento
Sim
Quantidade
1
Observação
4.Sala Raio-x
Atendimento
Sim
Quantidade
1
Observação
5.Quantidade Equipamentos Raio-x
Atendimento
Sim

Sim

Quantidade

1

Observação

#### 6.Sala Ressonância

Atendimento

N/A

Quantidade

0

Observação

#### 7.Quantidade Equipamentos Ressonância

Atendimento

N/A

Quantidade

0

Observação

#### 8.Sala Mamografia

Atendimento

Sim

Quantidade

1

Observação

#### 9.Quantidade Equipamentos Mamografia

Atendimento

Sim

Quantidade

1

Observação

Mamógrafo parado, esperando substituição de peça com defeito. Segundo o coordenador a previsão da manutenção é na primeira semana de dezembro.

#### 10.Sala de Laudos

Atendimento

Sim

Quantidade

1
Observação
CR/DRY apresentou pingueira devido a uma telha quebrada. Coordenador da unidade já solicitou a compra de novas telhas para troca.
<b>11.Vestiário (cabideiro, armario, etc.)</b>
Atendimento
Sim
Quantidade
4
Observação
<b>12.Sanitários</b>
Atendimento
Sim
Quantidade
9
Observação
<b>13.Sala preparo</b>
Atendimento
Sim
Quantidade
1
Observação
<b>14.Conforto técnicos</b>
Atendimento
Sim
Quantidade
1
Observação
<b>15.Almoxarifado técnico</b>
Atendimento
Sim
Quantidade
1

## Observação

### 16.Almoxarifado administrativo

Atendimento

Sim

Quantidade

1

Observação

### 17.Copa

Atendimento

Sim

Quantidade

1

Observação

### 18.Estações de visualização/prescrição

Atendimento

Sim

Quantidade

3

Observação

### 19.Espaço identificado para atendimento com condições para atenção reservada

Atendimento

Sim

Observação

### 20.Meios de acesso (número telefônico, correio eletrônico etc.) amplamente divulgados por cartazes e identificações

Atendimento

Sim

Observação

### 21Iluminação de emergência

Atendimento

Sim

Observação



#### 22.Sistema de alarmes e controle de incêndio

Atendimento

Sim

Observação

#### 23.Sistema de ar condicionado e refrigeração (ordens de serviço de manutenções)

Atendimento

Sim

Observação

#### 24.Sistema de ventilação/exaustão

Atendimento

Sim

Observação

#### 25.Instalações com estampa da logomarca do Governo da Bahia e UH

Atendimento

Sim

Observação

#### 26.Quadro de recursos humanos

Atendimento

Sim

Observação

#### 27.Organograma por áreas e atividades

Atendimento

Sim

Observação

#### 28.Central de baterias de emergência

Atendimento

N/A

Observação

#### 29.Gerador de energia

Atendimento

Sim

Observação

Do hospital que atende a unidade.

**30.Enxoval necessário fornecido integralmente pela Concessionária**

Atendimento

Sim

Observação

**31.Serviço de lavanderia (registros de execução dos serviços)**

Atendimento

Sim

Observação

**32.Processamento de enxoval (coleta, transporte, higienização, embalagem e armanezamento)**

Atendimento

Sim

Observação

Unilav - empresa terceirizada.

**33.Enxoval com estampa da logomarca do Governo da Bahia e UH**

Atendimento

Sim

Observação

**34.Funcionários e terceiros uniformizados**

Atendimento

Sim

Observação

**35.Crachás com estampa da logomarca do Governo da Bahia e UH**

Atendimento

Sim

Observação

**36.Segurança para pacientes e equipamentos**

Atendimento

Sim

Observação

**37.Coleta e descarte de resíduos da bioimagem realizado pela Concessionária**

Atendimento

Não

Observação

Realizado pelo hospital através do PGRSS.

**38. Transporte de pacientes por limitações operacionais em ambulâncias e com acompanhamento de médicos**

Atendimento

Sim

Observação

Vitta Saúde - empresa terceirizada.

**39. Realização de exames médicos com sedação no mínimo durante 2 turnos de 4 horas por semana em cada unidade (solicitar registros de atendimento dos pacientes, termo de autorização de sedação e verificar se a escala foi cumprida e os documentos apresentados possuem assinatura e carimbo do médico anestesista)**

Atendimento

Sim

Observação

1 turno: às segundas-feiras pela manhã.

**40. Presença de 2 funcionários administrativos em períodos diários de 12 horas (verificar registro de ponto)**

Atendimento

Sim

Observação

**41. Presença de 1 enfermeiro durante 12 horas/dia nas unidades que dispõem de TC ou RM (verificar registro de ponto)**

Atendimento

Sim

Observação

**42. Presença de 1 técnico de enfermagem durante 12 horas/dia para cada sala de TC ou RM (verificar registro de ponto)**

Atendimento

Sim

Observação

**43. Presença de 1 responsável técnico da unidade, por 4 horas/dia útil (verificar registro de ponto)**

Atendimento

Sim

Observação

44. Presença de no mínimo 1 técnico de radiologia, tecnólogo ou biomédico para cada sala de exame disponível (verificar registro de ponto)

Atendimento

Sim

Observação

45. Desenvolvimento de Programa de Qualificação Profissional na área dos Serviços de Apoio ao Diagnóstico por Imagem contemplando programa de residência médica com no mínimo 8 médicos residentes, sendo 4 de nível R3 e 4 de nível R4 a serem alocados respectivamente na Central de Imagem

Atendimento

N/A

Observação

46. Desenvolvimento de Programa de Qualificação Profissional na área dos Serviços de Apoio ao Diagnóstico por Imagem contemplando estágios técnicos de raio-x, tecnólogo em radioterapia e radiodiagnóstico e biomédicos

Atendimento

Sim

Observação

Representante VI



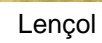
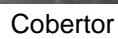
Coordenador RBD



## ii. Memória de Cálculo

Indicador	Parâmetros
Número de exames realizados	NM_SITUACAO <> BLOQUEADO, <>CANCELADO, <>RECONVOCADO NM_SERV_PROC <> 'BIOPSIA GUIADA POR ESTEREOTAXIA','TRIAGEM ESTEREOTAXIA'; ESTEREOTAXIA; CORE BIOPSY GUIADA POR MAMOGRAFIA
Número de exames realizados em clientes de ambulatório.	NU_REGIME =A NM_SITUACAO <> BLOQUEADO, <>CANCELADO, <>RECONVOCADO NM_SERV_PROC <> 'BIOPSIA GUIADA POR ESTEREOTAXIA','TRIAGEM ESTEREOTAXIA'; ESTEREOTAXIA; CORE BIOPSY GUIADA POR MAMOGRAFIA





## Protocolo Enxoval



### iii. Vagas Disponibilizadas RBD

Outubro/2024



Salvador (BA), 30 de agosto de 2024.

**Ofício RBD nº 818/2024**

Ao  
**HOSPITAL REGIONAL DE GUANAMBI - HRG**  
Rua Doutor José Humberto Nunes, nº 1750  
Paraíso, Guanambi/BA  
CEP: 46430-000  
**A/C Diretoria Geral**

**C/C SECRETARIA DA SAÚDE DO ESTADO DA BAHIA – SESAB**  
**Superintendência de Atenção Integral à Saúde (SAIS)**  
**Diretoria de Gestão em Unidades Consorciadas e PPPs (DGECOP)**  
Projeto de PPP do Serviço de Apoio ao Diagnóstico por Imagem  
Centro Administrativo da Bahia, 4º Avenida, 400  
Prédio sede da SESAB - Salvador/BA  
**A/C Sr.º Priscilla Magalhães**

**REFERÊNCIA:** Contrato de Concessão Administrativa nº 004/2015.

**ASSUNTO:** Disponibilização de vagas para agendamento de exames de Raio X, Tomografia e Mamografia para o mês de outubro/24.

Prezados Senhores,

A REDE BRASILEIRA DE DIAGNÓSTICOS SPE S.A. ("RBD Imagem ou Concessionária"), sociedade de propósito específico, contratada pela Secretaria de Saúde do Estado da Bahia (SESAB) no âmbito do Contrato de Concessão nº 004/2015 ("Contrato"), para gestão e operação de serviços de diagnóstico de imagem em Unidades Hospitalares da Rede Estadual, vem à presença de Vossas Senhorias, **apresentar o quantitativo de vagas disponíveis para agendamento de exames no mês de outubro/24.**

Av. Luis Viana Filho, 6462 - Torre West, 5º Andar, Sala 611  
CEP: 41730-101 Tel.: (71) 3021-5353  
contato@rbdimagem.com.br

Recebido

D/Maio

Diretoria Geral  
30/08/24



Inicialmente, a Concessionária ressalta que para propor a presente distribuição de vagas, foram levadas em consideração **as condições técnicas dos aparelhos de Bioimagem atualmente instalados na Unidade Hospitalar, bem como todas as disposições contratuais pertinentes.**

Nesses contexto, em atenção à *Cláusula 10.1.14*, do Contrato de Concessão, a Concessionária informa, em formato acordado com o Poder Concedente, a grade de disponibilidade contendo a quantidade de vagas, dias e horários disponíveis para a realização de exames de Raio X, Tomografia e Mamografia no mês de outubro/24, na Unidade do HRG, a fim de permitir a prescrição e agendamento de exames, nos termos do Anexo 3.

EXAMES	RAIOS X			TOMOGRAFIA			MAMOGRAFIA	
	Ambulatório/ Regulação (a)	Internado/ Urgência (b)	Total Geral	Ambulatório/ Regulação (a)	Internado/ Urgência (b)	Total Geral	Ambulatório/ Regulação (a)	Total Geral
MANHÃ	10	30	40	3	9	12	13	13
TARDE	10	30	40	3	9	12	13	13
NOITE	-	30	30	-	9	9	-	-
TOTAL DIA	20	90	110	6	27	33	26	26
QTD DIAS	23	31	-	23	31	-	23	-
<b>TOTAL MÊS</b>	<b>460</b>	<b>2.790</b>	<b>3.250</b>	<b>138</b>	<b>837</b>	<b>975</b>	<b>598</b>	<b>598</b>

(a) Exames de ambulatório: funcionamento somente em dias úteis, das 07h às 17h para RX, TC e MG

(b) Exames de urgência/internado: funcionamento de 12h/dia (internado) e 24h/dia (urgência e emergência), todos os dias do mês

Em tempo, vale ressaltar que o agendamento da atividade ambulatorial inclui a demanda programada pelas Centrais de Regulação<sup>1</sup> e através de outros meios estabelecidos pelo Poder Concedente, dentro das vagas disponibilizadas pela Concessionária.

<sup>1</sup> Para fins do Contrato de Concessão, Central de Regulação define-se como ente regulador, estadual ou municipal, do acesso à assistência de saúde, o qual pode compreender regulações de urgência, de internações, de consultas e de exames.





Nesse viés, a Concessionária informa que no mês de maio de 2017, o Poder Concedente, através da Central de Regulação, solicitou o compartilhamento das vagas disponibilizadas para atender às demandas oriundas de todo o Estado. Essa disponibilidade foi feita em julho/2017, em conjunto com a UH e Regulação (representantes do Poder Concedente), através do sistema Lista Única, sistema (software) utilizado pela SESAB para gestão das vagas. Portanto, essa gestão é realizada pela UH e CERAC (setor da Regulação que realiza as marcações), distribuindo o seu total em percentuais variados, dependendo das características de cada paciente e logísticas junto às UH's. Decerto, **a Concessionária não possui nenhuma gestão neste formato, cabendo-lhe, contratualmente, a disponibilização total das vagas ao Poder Concedente.**

**No que se referem às vagas para exame com sedação, conforme é de conhecimento desta UH, a Concessionária é responsável pela realização desses exames no HRG durante 01 turno (4 horas) por semana, que ocorre toda segunda-feira, no período da manhã.** Ressalte-se, porém, que por determinação do Poder Concedente, as vagas disponibilizadas no referido turno de sedação serão exclusivas para pacientes oriundos da Central de Regulação. Sendo assim, a sedação de pacientes para a realização de exames fora do período mencionado, será realizada pelo Poder Concedente com insumos e profissionais anestesistas da Unidade Hospitalar, em horário acordado previamente com a Concessionária.

Além disso, a Concessionária informa que os procedimentos e protocolos para preparação dos exames de imagem, se encontram disponíveis no Sistema Lista Única para acesso da UH e CERAC.

Ainda, em complemento à grade de disponibilidade ora informada, a Concessionária apresenta em anexo a agenda por tipologia de exame, destinada ao atendimento de clientes ambulatoriais e internados no mês de outubro/24, bem como o período em que estará disponível o procedimento de sedação **(Doc. 01)**.

Av. Luis Viana Filho, 6462 - Torre West, 6º Andar, Sala 611  
CEP: 41730-101 Tel.: (71) 3021-5353  
contato@rbdimagem.com.br



Por oportuno, é importante registrar que, conforme disposto no Anexo 03 do Contrato de Concessão, a SESAB é responsável pelo envio das informações acerca das marcações dos exames, no prazo de até 5 (cinco) dias úteis antes da sua realização, de acordo com as vagas disponibilizadas previamente pela Concessionária.

Ademais, a Concessionária destaca que a disponibilização de vagas e horários é elaborada de maneira a atender o quantitativo preconizado contratualmente, não devendo, entretanto, ser entendida como limitante. Ainda, é importante destacar que o Poder Concedente pode, a seu critério, revisar a quantidade de exames em Clientes Ambulatoriais, com a transferência desses quantitativos entre exames de Clientes de Urgência ou Clientes Internados, e poderá ainda determinar a reversão total ou parcial dos quantitativos inicialmente previstos para os exames de Clientes de ambulatório, de forma transitória ou permanente, de maneira a realizar o número de exames ambulatoriais preconizado no Contrato de Concessão.

Todavia, é necessário considerar a criticidade e complexidade de cada paciente, atendendo aos protocolos de classificação de risco clínico.

A RBD Imagem reitera seus votos de estima e consideração e se coloca à disposição para quaisquer esclarecimentos que se façam necessários.

Atenciosamente,

HERMÃO ADOLFO  
GOTTSCHALL SOUTO  
NETO:81765827515

Assinado de forma digital por  
HERMÃO ADOLFO GOTTSCHALL SOUTO  
Dados: 2024.08.01 15:41:07 -0500

**REDE BRASILEIRA DE DIAGNÓSTICOS SPE S.A.**

Av. Luís Viana Filho, 6462 - Torre West, 6º Andar, Sala 611  
CEP: 41730-101 Tel.: (71) 3021-5353  
contato@rbdimagem.com.br

Novembro/2024



Salvador (BA), 30 de setembro de 2024.

**Ofício RBD nº 924/2024**

Ao  
**HOSPITAL REGIONAL DE GUANAMBI – HRG**  
Rua Doutor José Humberto Nunes, nº 1750  
Paraíso, Guanambi/BA  
CEP: 46430-000  
**A/C Diretoria Geral**

**C/C SECRETARIA DA SAÚDE DO ESTADO DA BAHIA – SESAB**  
**Superintendência de Atenção Integral à Saúde (SAIS)**  
**Diretoria de Gestão em Unidades Consorciadas e PPPs (DGE COP)**  
Projeto de PPP do Serviço de Apoio ao Diagnóstico por Imagem  
Centro Administrativo da Bahia, 4ª Avenida, 400  
Prédio sede da SESAB - Salvador/BA  
**A/C Sr.ª Priscilla Magalhães**

**REFERÊNCIA:** Contrato de Concessão Administrativa nº 004/2015.


**ASSUNTO:** Disponibilização de vagas para agendamento de exames de Raio X, Tomografia e Mamografia para o mês de novembro/24.

Prezados Senhores,

A REDE BRASILEIRA DE DIAGNÓSTICOS SPE S.A. ("RBD Imagem ou Concessionária"), sociedade de propósito específico, contratada pela Secretaria de Saúde do Estado da Bahia (SESAB) no âmbito do Contrato de Concessão nº 004/2015 ("Contrato"), para gestão e operação de serviços de diagnóstico de imagem em Unidades Hospitalares da Rede Estadual, vem à presença de Vossas Senhorias, **apresentar o quantitativo de vagas disponíveis para agendamento de exames no mês de novembro/24.**

Av. Tancredo Neves, 1033 – Ferreira Ferraz Médico e Empresarial, Sala 51-  
Caminho das Árvores, Salvador/BA - CEP: 41820-020 Tel.: (71) 3021-5353  
[contato@rbdimagem.com.br](mailto:contato@rbdimagem.com.br)

1

HOSPITAL GERAL DE GUANAMBI  
RECEBIDO EM 01/10/24  
  
Assinatura



Inicialmente, a Concessionária ressalta que para propor a presente distribuição de vagas, foram levadas em consideração **as condições técnicas dos aparelhos de Bioimagem atualmente instalados na Unidade Hospitalar, bem como todas as disposições contratuais pertinentes.**

Nesses contexto, em atenção à Cláusula 10.1.14, do Contrato de Concessão, a Concessionária informa, em formato acordado com o Poder Concedente, a grade de disponibilidade contendo a quantidade de vagas, dias e horários disponíveis para a realização de exames de Raio X, Tomografia e Mamografia no mês de novembro/24, na Unidade do HRG, a fim de permitir a prescrição e agendamento de exames, nos termos do Anexo 3.

EXAMES	RAIOS X			TOMOGRAFIA			MAMOGRAFIA	
	Ambulatório/ Regulação (a)	Internado/ Urgência (b)	Total Geral	Ambulatório/ Regulação (a)	Internado/ Urgência (b)	Total Geral	Ambulatório/ Regulação (a)	Total Geral
MANHÃ	22	27	49	4	9	13	15	15
TARDE	22	26	48	4	9	13	14	14
NOITE	-	26	26	-	9	9	-	-
TOTAL DIA	44	79	123	8	27	35	29	29
QTD DIAS	20	30	-	20	30	-	20	-
TOTAL MÊS	880	2.370	3.250	160	810	970	580	580

(a) Exames de ambulatório: funcionamento somente em dias úteis, das 07h às 17h para RX, TC e MG  
(b) Exames de urgência/internado: funcionamento de 12h/dia (internado) e 24h/dia (urgência e emergência), todos os dias do mês

Em tempo, vale ressaltar que o agendamento da atividade ambulatorial inclui a demanda programada pelas Centrais de Regulação<sup>1</sup> e através de outros meios estabelecidos pelo Poder Concedente, dentro das vagas disponibilizadas pela Concessionária.

<sup>1</sup> Para fins do Contrato de Concessão, Central de Regulação define-se como ente regulador, estadual ou municipal, do acesso à assistência de saúde, o qual pode compreender regulações de urgência, de internações, de consultas e de exames.





Nesse viés, a Concessionária informa que no mês de maio de 2017, o Poder Concedente, através da Central de Regulação, solicitou o compartilhamento das vagas disponibilizadas para atender às demandas oriundas de todo o Estado. Essa disponibilidade foi feita em julho/2017, em conjunto com a UH e Regulação (representantes do Poder Concedente), através do sistema Lista Única, sistema (software) utilizado pela SESAB para gestão das vagas. Portanto, essa gestão é realizada pela UH e CERAC (setor da Regulação que realiza as marcações), distribuindo o seu total em percentuais variados, dependendo das características de cada paciente e logísticas junto às UH's. Decerto, **a Concessionária não possui nenhuma gestão neste formato, cabendo-lhe, contratualmente, a disponibilização total das vagas ao Poder Concedente.**

**No que se referem às vagas para exame com sedação, conforme é de conhecimento desta UH, a Concessionária é responsável pela realização desses exames no HRG durante 01 turno (4 horas) por semana, que ocorre toda segunda-feira, no período da manhã.** Ressalte-se, porém, que por determinação do Poder Concedente, as vagas disponibilizadas no referido turno de sedação serão exclusivas para pacientes oriundos da Central de Regulação. Sendo assim, a sedação de pacientes para a realização de exames fora do período mencionado, será realizada pelo Poder Concedente com insumos e profissionais anestesiologistas da Unidade Hospitalar, em horário acordado previamente com a Concessionária.

Além disso, a Concessionária informa que os procedimentos e protocolos para preparação dos exames de imagem, se encontram disponíveis no Sistema Lista Única para acesso da UH e CERAC.

Ainda, em complemento à grade de disponibilidade ora informada, a Concessionária apresenta em anexo a agenda por tipologia de exame, destinada ao atendimento de clientes ambulatoriais e internados no mês de novembro/24, bem como o período em que estará disponível o procedimento de sedação **(Doc. 01)**.



Por oportuno, é importante registrar que, conforme disposto no Anexo 03 do Contrato de Concessão, a SESAB é responsável pelo envio das informações acerca das marcações dos exames, no prazo de até 5 (cinco) dias úteis antes da sua realização, de acordo com as vagas disponibilizadas previamente pela Concessionária.

Ademais, a Concessionária destaca que a disponibilização de vagas e horários é elaborada de maneira a atender o quantitativo preconizado contratualmente, não devendo, entretanto, ser entendida como limitante. Ainda, é importante destacar que o Poder Concedente pode, a seu critério, revisar a quantidade de exames em Clientes Ambulatoriais, com a transferência desses quantitativos entre exames de Clientes de Urgência ou Clientes Internados, e poderá ainda determinar a reversão total ou parcial dos quantitativos inicialmente previstos para os exames de Clientes de ambulatório, de forma transitória ou permanente, de maneira a realizar o número de exames ambulatoriais preconizado no Contrato de Concessão.

Todavia, é necessário considerar a criticidade e complexidade de cada paciente, atendendo aos protocolos de classificação de risco clínico.

A RBD Imagem reitera seus votos de estima e consideração e se coloca à disposição para quaisquer esclarecimentos que se façam necessários.

Atenciosamente,

HERMÃO ADOLFO  
GOTTSCHALL SOUTO  
NETO:81765827515

Assinado de forma digital por  
HERMÃO ADOLFO GOTTSCHALL  
SOUTO NETO:81765827515  
Data: 2024.09.30 17:15:17 -03'00'

**REDE BRASILEIRA DE DIAGNÓSTICOS SPE S.A.**

Av. Tancredo Neves, 1033 - Fim da Fariaz Médica e Empresarial, Sala 53,  
Caminho das Árvore, Salvador/BA - CEP: 41020-020 Tel.: (71) 3021-5373

[contato@rbdimagem.com.br](mailto:contato@rbdimagem.com.br)

Dezembro/2024



Salvador (BA), 01 de novembro de 2024.

**Ofício RBD nº 1043/2024**

Ao  
**HOSPITAL REGIONAL DE GUANAMBI – HRG**  
Rua Doutor José Humberto Nunes, nº 1750  
Paraíso, Guanambi/BA  
CEP: 46430-000  
**A/C Diretoria Geral**

C/C **SECRETARIA DA SAÚDE DO ESTADO DA BAHIA – SESAB**  
**Superintendência de Atenção Integral à Saúde (SAIS)**  
**Diretoria de Gestão em Unidades Consorciadas e PPPs (DGECOP)**  
Projeto de PPP do Serviço de Apoio ao Diagnóstico por Imagem  
Centro Administrativo da Bahia, 4ª Avenida, 400  
Prédio sede da SESAB - Salvador/BA  
**A/C Sr.ª Priscilla Magalhães**

**REFERÊNCIA:** Contrato de Concessão Administrativa nº 004/2015.


**ASSUNTO:** Disponibilização de vagas para agendamento de exames de Raio X, Tomografia e Mamografia para o mês de dezembro/24.

Prezados Senhores,

A REDE BRASILEIRA DE DIAGNÓSTICOS SPE S.A. ("RBD Imagem ou Concessionária"), sociedade de propósito específico, contratada pela Secretaria de Saúde do Estado da Bahia (SESAB) no âmbito do Contrato de Concessão nº 004/2015 ("Contrato"), para gestão e operação de serviços de diagnóstico de imagem em Unidades Hospitalares da Rede Estadual, vem à presença de Vossas Senhorias, **apresentar o quantitativo de vagas disponíveis para agendamento de exames no mês de dezembro/24.**

[contato@rbdimagem.com.br](mailto:contato@rbdimagem.com.br)

1

HOSPITAL GERAL DE GUANAMBI  
RECEBIDO EM 01/11/24  
  
Assinatura



Inicialmente, a Concessionária ressalta que para propor a presente distribuição de vagas, foram levadas em consideração **as condições técnicas dos aparelhos de Biomagem atualmente instalados na Unidade Hospitalar, bem como todas as disposições contratuais pertinentes.**

Nesses contexto, em atenção à *Cláusula 10.1.14*, do Contrato de Concessão, a Concessionária informa, em formato acordado com o Poder Concedente, a grade de disponibilidade contendo a quantidade de vagas, dias e horários disponíveis para a realização de exames de Raio X, Tomografia e Mamografia no mês de dezembro/24, na Unidade do HRG, a fim de permitir a prescrição e agendamento de exames, nos termos do Anexo 3.

EXAMES	RAIOS X			TOMOGRAFIA			MAMOGRAFIA	
	Ambulatório/ Regulação (a)	Internado/ Urgência (b)	Total Geral	Ambulatório/ Regulação (a)	Internado/ Urgência (b)	Total Geral	Ambulatório/ Regulação (a)	Total Geral
MANHÃ	20	26	46	3	9	12	14	14
TARDE	20	26	46	3	9	12	14	14
NOITE	-	26	26	-	9	9	-	-
TOTAL DIA	40	78	118	6	27	33	28	28
QTD DIAS	21	31	-	21	31	-	21	-
<b>TOTAL MÊS</b>	<b>840</b>	<b>2.418</b>	<b>3.258</b>	<b>126</b>	<b>837</b>	<b>963</b>	<b>588</b>	<b>588</b>

(a) Exames de ambulatório: funcionamento somente em dias úteis, das 07h às 17h para RX, TC e MG

(b) Exames de urgência/internado: funcionamento de 12h/dia (internado) e 24h/dia (urgência e emergência), todos os dias do mês

Em tempo, vale ressaltar que o agendamento da atividade ambulatorial inclui a demanda programada pelas Centrais de Regulação<sup>1</sup> e através de outros meios estabelecidos pelo Poder Concedente, dentro das vagas disponibilizadas pela Concessionária.

<sup>1</sup> Para fins do Contrato de Concessão, Central de Regulação define-se como ente regulador, estadual ou municipal, do acesso à assistência de saúde, o qual pode compreender regulações de urgência, de internações, de consultas e de exames.





Nesse viés, a Concessionária informa que no mês de maio de 2017, o Poder Concedente, através da Central de Regulação, solicitou o compartilhamento das vagas disponibilizadas para atender às demandas oriundas de todo o Estado. Essa disponibilidade foi feita em julho/2017, em conjunto com a UH e Regulação (representantes do Poder Concedente), através do sistema Lista Única, sistema (software) utilizado pela SESAB para gestão das vagas. Portanto, essa gestão é realizada pela UH e CERAC (setor da Regulação que realiza as marcações), distribuindo o seu total em percentuais variados, dependendo das características de cada paciente e logísticas junto às UH's. Decerto, **a Concessionária não possui nenhuma gestão neste formato, cabendo-lhe, contratualmente, a disponibilização total das vagas ao Poder Concedente.**

No que se referem às vagas para exame com sedação, conforme é de conhecimento desta UH, a Concessionária é responsável pela realização desses exames no HRG durante 01 turno (4 horas) por semana, que ocorre toda segunda-feira, no período da manhã. Ressalte-se, porém, que por determinação do Poder Concedente, as vagas disponibilizadas no referido turno de sedação serão exclusivas para pacientes oriundos da Central de Regulação. Sendo assim, a sedação de pacientes para a realização de exames fora do período mencionado, será realizada pelo Poder Concedente com insumos e profissionais anestesiologistas da Unidade Hospitalar, em horário acordado previamente com a Concessionária.

Além disso, a Concessionária informa que os procedimentos e protocolos para preparação dos exames de imagem, se encontram disponíveis no Sistema Lista Única para acesso da UH e CERAC.

Ainda, em complemento à grade de disponibilidade ora informada, a Concessionária apresenta em anexo a agenda por tipologia de exame, destinada ao atendimento de clientes ambulatoriais e internados no mês de dezembro/24, bem como o período em que estará disponível o procedimento de sedação (Doc. 01).

[contato@rbdimagem.com.br](mailto:contato@rbdimagem.com.br)



Por oportuno, é importante registrar que, conforme disposto no Anexo 03 do Contrato de Concessão, a SESAB é responsável pelo envio das informações acerca das marcações dos exames, no prazo de até 5 (cinco) dias úteis antes da sua realização, de acordo com as vagas disponibilizadas previamente pela Concessionária.

Ademais, a Concessionária destaca que a disponibilização de vagas e horários é elaborada de maneira a atender o quantitativo preconizado contratualmente, não devendo, entretanto, ser entendida como limitante. Ainda, é importante destacar que o Poder Concedente pode, a seu critério, revisar a quantidade de exames em Clientes Ambulatoriais, com a transferência desses quantitativos entre exames de Clientes de Urgência ou Clientes Internados, e poderá ainda determinar a reversão total ou parcial dos quantitativos inicialmente previstos para os exames de Clientes de ambulatório, de forma transitória ou permanente, de maneira a realizar o número de exames ambulatoriais preconizado no Contrato de Concessão.

Todavia, é necessário considerar a criticidade e complexidade de cada paciente, atendendo aos protocolos de classificação de risco clínico.

A RBD Imagem reitera seus votos de estima e consideração e se coloca à disposição para quaisquer esclarecimentos que se façam necessários.

Atenciosamente,

HERMÃO ADOLFO  
GOTTSCHALL SÓUZA  
NETO/01765827515

Assinado de forma digital por:  
HERMÃO ADOLFO GOTTSCHALL  
SÓUZA NETO/01765827515  
Data: 2024.11.01 13:16:43 -0200

**REDE BRASILEIRA DE DIAGNÓSTICOS SPE S.A.**

[contato@rbdimagem.com.br](mailto:contato@rbdimagem.com.br)