

# **VERIFICAÇÃO INDEPENDENTE PPP DIAGNÓSTICO POR IMAGEM**

**High performance. Delivered.**

**Ref.:** Contrato de Concessão Administrativa 004/2015

Concessão administrativa para a gestão e operação de Serviços de Apoio ao Diagnóstico por Imagem em Unidades da Rede Pública de Saúde do Estado da Bahia.

## **PRODUTOS:**

**D.1.2 - Relatório Trimestral de Apuração com cálculos da CME  
(Set/2025) – 32º Trimestre de Operação Plena**

**Hospital Regional de Guanambi – HRG**

Salvador, 11 de setembro de 2025

À

**Diretoria de Gestão em Unidades Consorciadas e em Parceria Público-Privada  
(DGE COP)**

Sra. Raquel Barbosa

**Rede Brasileira de Diagnóstico SPE**

Sr. Stelliu Espinheira

Ref.: Contratação de serviços de consultoria para Verificação Independente da PPP Diagnóstico por Imagem, visando estabelecer um sistema de avaliação de desempenho capaz de monitorar os níveis de disponibilidade e qualidade dos serviços prestados pela Concessionária, em conformidade com todas as condições descritas no Contrato de Prestação de Serviços celebrado entre a Rede Brasileira de Diagnósticos SPE S.A. e a Accenture do Brasil Ltda.

Prezados Senhores,

Serve o presente documento para formalizar a entrega do Produto D “**D.1.2**” Relatório Trimestral de Apuração com cálculos da CME de acordo com a referência descrita no encaminhamento acima, conforme Contrato de Prestação de Serviços.

Em síntese, destacamos o seguinte resultado, para o **32º** Trimestre de Operação Plena do HRG (**abril, maio e junho de 2025**):

- **Hospital Regional de Guanambi (HRG):**
  - *Índice de Desempenho (ID): **100,00%***
  - *Fator de Desempenho (FD): **100,00%***
  - *Contraprestação Mensal Efetiva (CME): **R\$ 853.780,51***

## Sumário

<b>1. INDICADORES DE DESEMPENHO .....</b>	<b>3</b>
<b>2. RESULTADO DOS INDICADORES DE DESEMPENHO.....</b>	<b>5</b>
<b>3. INDICADORES DE DISPONIBILIDADE.....</b>	<b>7</b>
I. 2.1.2 TEMPO DESDE A CHEGADA DO CLIENTE AO SETOR DE BIOIMAGEM PARA A REALIZAÇÃO DO EXAME, ATÉ A DISPONIBILIZAÇÃO DO LAUDO NO PACS/RIS.....	7
II. 2.1.3 TEMPO DESDE A REALIZAÇÃO DO EXAME À DISPONIBILIZAÇÃO DO LAUDO PARA OS CLIENTES DE AMBULATÓRIO.....	12
III. 2.1.4 TEMPO DESDE CHEGADA DO CLIENTE AO SETOR DE BIOIMAGEM, PARA A REALIZAÇÃO DO EXAME DE RAIOS-X PARA O QUAL NÃO FOI SOLICITADA A ELABORAÇÃO DE LAUDOS, ATÉ A DISPONIBILIZAÇÃO DA IMAGEM .....	14
IV. 2.1.5 NÚMERO DE EXAMES REALIZADOS EM CLIENTES DE AMBULATÓRIO .....	17
V. 2.1.6 INDICADOR DE DISPONIBILIDADE DA APLICAÇÃO PACS/RIS.....	21
VI. 2.1.7 INDICADOR DE DISPONIBILIDADE DA REDE DE COMUNICAÇÕES INTERNAS (LAN) DE CADA UNIDADE HOSPITALAR .....	23
VII. 2.1.8 INDICADOR DE DISPONIBILIDADE DA REDE DE COMUNICAÇÕES EXTERNAS (WAN) .....	25
VIII. 2.1.9 TEMPO DE RESPOSTA DA EQUIPE DE SUPORTE (HELP DESK) DE NÍVEL 0 (ZERO) .....	27
IX. 2.1.10 TEMPO DE RESPOSTA DA EQUIPE DE SUPORTE (HELP DESK) DE NÍVEL 1 (UM) .....	29
<b>4. INDICADORES DE QUALIDADE.....</b>	<b>31</b>
I. 2.2.1 TEMPO DE ESPERA DOS CLIENTES DE AMBULATÓRIO DESDE A HORA AGENDADA ATÉ A REALIZAÇÃO DO EXAME .....	31
II. 2.2.2 NÚMERO DE EXAMES REPETIDOS QUE EXIJAM RETORNO DO CLIENTE POR CAUSA IMPUTÁVEL À CONCESSIONÁRIA.....	34
III. 2.2.3 NÚMERO DE EXAMES CANCELADOS POR CAUSA IMPUTÁVEL À CONCESSIONÁRIA.....	36
IV. 2.2.4 REALIZAÇÃO E ACOMPANHAMENTO DO PLANO DE MANUTENÇÃO/CONTROLE DE QUALIDADE DOS EQUIPAMENTOS E INSTALAÇÕES DO PACS/RIS E DAS REDES DE COMUNICAÇÕES INTERNAS E EXTERNAS .....	38
V. 2.2.5 REALIZAÇÃO E ACOMPANHAMENTO OPERACIONAL DO PLANO DE MANUTENÇÃO DAS INSTALAÇÕES .....	40
VI. 2.2.6 AVALIAÇÃO DE SATISFAÇÃO DO CLIENTE .....	42
VII. 2.2.7 AVALIAÇÃO DE SATISFAÇÃO DO MÉDICO PRESCRITOR .....	45
<b>5. ANEXOS .....</b>	<b>47</b>
I. DEFINIÇÕES BÁSICAS SOBRE OS INDICADORES DE DESEMPENHO.....	47
II. MEMÓRIA DE CÁLCULO .....	48
III. EXCEÇÕES ENCONTRADAS EM CADA INDICADOR QUE GERARAM O DESCUMPRIMENTO PARCIAL OU TOTAL DO MESMO.....	54
IV. INDISPONIBILIDADE JUSTIFICADA.....	55
V. VAGAS DISPONIBILIZADAS RBD.....	61

## 1. Indicadores de Desempenho

Conforme estabelecido no Apêndice 4.1 - Indicadores de Desempenho, do contrato de concessão, a Concessionária será avaliada pelo desempenho gerencial e operacional, que será realizado através da apuração e cálculo trimestral de um conjunto de indicadores que impactarão na remuneração da Concessionária.

A seguir apresentamos os parâmetros de medição de disponibilidade e qualidade e sua ponderação (contrato de concessão e redistribuída):

Ponderação dos Indicadores de Desempenho   Redistribuição dos Percentuais				
Indicadores de Disponibilidade		Objetivo	Ponderação (Contrato de Concessão)	Ponderação (Redistribuição)
2.1.1	Tempo desde a solicitação do exame pela SESAB até a hora marcada pela Concessionária no PACS/RIS	Cumprir tempos máximos estabelecidos	15%	-
2.1.1.1	Subindicador 1: Exame com caráter regular em até 12 horas		5%	-
2.1.1.2	Subindicador 2: Exame com caráter urgente em até 1 hora		5%	-
2.1.1.3	Subindicador 3: Exame com caráter urgente em até 2 horas		5%	-
2.1.2	Tempo desde a chegada do cliente ao setor de Bioimagem, para a realização do exame, até a disponibilidade do laudo no PACS/RIS	Cumprir tempos máximos estabelecidos	27%	31%
2.1.2.1	Subindicador 1: Exame com caráter regular em até 12 horas		12%	14%
2.1.2.2	Subindicador 2: Exame com caráter urgente em até 1 hora		8%	9%
2.1.2.3	Subindicador 3: Exame com caráter urgente em até 2 horas		7%	8%
2.1.3	Tempo desde a realização do exame à disponibilidade do laudo para os clientes de ambulatório	Cumprir tempos máximos estabelecidos	8%	9%
2.1.4	Tempo desde a chegada do cliente ao setor de Bioimagem para a realização do exame de Raio-X, para o qual não foi solicitado a elaboração de laudos, até a disponibilização da imagem	Cumprir tempos máximos estabelecidos	10%	12%
2.1.4.1	Subindicador 1: Exame com caráter regular		5%	6%
2.1.4.2	Subindicador 2: Exame com caráter urgente		5%	6%
2.1.5	Número de exames realizados em clientes de ambulatório	Número de exames realizado pela Concessionária a clientes de ambulatório conforme valores definidos	4%	5%
2.1.6	Indicador de Disponibilidade da aplicação PACS/RIS	Disponibilidade da aplicação de 99,5%	8%	9%
2.1.7	Indicador de Disponibilidade da rede de comunicação interna (LAN) de cada UH	Disponibilidade da aplicação de 99,5%	4%	5%
2.1.8	Indicador de Disponibilidade da rede de comunicação externa (WAN) de cada UH	Disponibilidade da aplicação de 99,5%	2%	2%
2.1.9	Tempo de resposta da equipe de suporte (help desk) de nível 0	Mínimo de 60% dos pedidos resolvidos até 24 horas	3%	4%
2.1.10	Tempo de respostas da equipe de suporte (help desk) de nível 1	Mínimo de 60% dos pedidos resolvidos até 24 horas	3%	4%
Total Indicadores de Disponibilidade			84%	81%

Indicadores de Qualidade		Objetivo	Ponderação (Contrato de Concessão)	Ponderação (Redistribuição)
2.2.1	Tempo de espera dos clientes de ambulatório, desde a hora agendada até a realização do exame	Tempo de espera inferior a 90 minutos em 80% dos casos	1%	1%
2.2.2	Número de exames repetidos que exijam retorno do cliente por causa imputável a Concessionária	Número de exames repetidos inferior a 3% do total	2%	3%
2.2.3	Número de marcações canceladas por causas imputáveis à Concessionária	Número de marcações canceladas inferior a 5% do total de marcações	7%	8%
2.2.4	Realização e acompanhamento do Plano de Manutenção dos equipamentos e instalações do PACS/RIS e das redes de comunicação interna e externa	Realização do plano de manutenção bianual para os equipamentos de radiodiagnóstico em conformidade com a Portaria nº 453	1%	1%
2.2.5	Realização e acompanhamento operacional do Plano de Manutenção das instalações	Realização e apresentação do plano de manutenção bianual	1%	1%
2.2.6	Avaliação de satisfação do cliente	Aplicar questionário de satisfação pelo verificador independente	2%	2%
2.2.7	Avaliação de satisfação do médico prescritor	Aplicar questionário de satisfação pelo verificador independente	2%	3%
Total Indicadores de Disponibilidade			16%	19%
Total Indicadores de Disponibilidade			100%	100%

Conforme metodologia adotada para redistribuição do peso dos indicadores, segue comunicados oficiais:

- Ofício Deloitte N ° 006/2019, emitido em 26 de março de 2019, assunto Apuração dos subindicadores 2.1.1.2 | Exames de caráter urgente em até 1 hora e subindicador 2.1.1.3 | Exames de caráter urgente em até 2 horas.
- Ofício Deloitte N ° 007/2019, emitido em 28 de março de 2019, assunto Indicadores não aplicáveis a determinadas Unidades Hospitalares.
- Ofício Deloitte N ° 009/2019, emitido em 02 de abril de 2019, assunto Apuração de Indicadores – Premissas adotadas pela Deloitte ToucheTohmatsu – Verificador Independente.
- Ofício Deloitte N ° 010/2019, emitido em 22 de abril de 2019, assunto Apuração do Indicador 2.1.1 Tempo desde a solicitação do exame pela SESAB até a hora marcada pela Concessionária no PACS/RIS.
- Ofício DGEOP N° 032/2020, emitido em 24 de janeiro de 2020, assunto Consulta PGE – Indicadores 2.2.4 e 2.2.5 do Contrato de Concessão nº. 04/2015.
- Parecer N° GAB-PGE-JLD-022/2019, emitido em 25 de abril de 2019.

## 2. Resultado dos Indicadores de Desempenho

O Fator de Desempenho (FD) atingido pela Concessionária para o **32º** Trimestre de Operação Plena do HRG é igual a **100%** e a parcela da CME referente ao pagamento é igual a **R\$ 853.780,51**.

As definições básicas acerca dos Indicadores de Desempenho estão disponíveis no Anexo I deste relatório e servem de apoio, caso necessário, para interpretação dos resultados apresentados. O Anexo II consolida todas as ocorrências que geraram descumprimento parcial ou total dos indicadores de desempenho.

A seguir apresentamos os resultados relativos ao **32º** Trimestre de Operação Plena do Hospital Regional de Guanambi – **HRG**, período de **abril, maio e junho de 2025**.

INDICADORES DE DISPONIBILIDADE - HRG 32º TRIMESTRE			
Indicador	Valor do indicador c/ percentuais		
	Meta	Apuração RBD	Apuração Accenture
2.1.2 Tempo desde a chegada do cliente ao Setor de Bioimagem para a realização do exame até a disponibilização do laudo no PACS/RIS			
2.1.2.1 Caráter regular em até 12h	14,00%	14,00%	14,00%
2.1.2.2 Caráter urgente em até 1h	9,00%	9,00%	9,00%
2.1.2.3 Caráter urgente em até 2h	8,00%	8,00%	8,00%
2.1.3 Tempo desde a realização do exame à disponibilidade do laudo para os clientes de ambulatorio	9,00%	9,00%	9,00%
2.1.4 Tempo desde a chegada do cliente ao Setor de Bioimagem para a realização do exame de Raios- x, para o qual não foi solicitado a elaboração de laudos, até a disponibilização das imagens			
2.1.4.1 Exames com caráter regular	6,00%	6,00%	6,00%
2.1.4.2 Exames com caráter urgente	6,00%	6,00%	6,00%
2.1.5 Número de exames realizados em clientes de ambulatorio	5,00%	5,00%	5,00%
2.1.6 Indicador de disponibilidade a aplicação PACS/RIS	9,00%	9,00%	9,00%
2.1.7 Indicador de disponibilidade da rede de comunicações interna (LAN) de cada uh	5,00%	5,00%	5,00%
2.1.8 Indicador de disponibilidade da rede de comunicação externa (WAN)	2,00%	2,00%	2,00%
2.1.9 Tempo de resposta da equipe de suporte (help desk) de nível 0	4,00%	4,00%	4,00%
2.1.10 Tempo de resposta da equipe de suporte (help desk) de nível 1	4,00%	4,00%	4,00%
<b>INDICADORES DE DISPONIBILIDADE</b>	<b>81,00%</b>	<b>81,00%</b>	<b>81,00%</b>

INDICADORES DE QUALIDADE - HRG 32º TRIMESTRE			
Indicador	Valor do indicador c/ percentuais		
	Meta	Apuração RBD	Apuração Accenture
2.2.1 Tempo de espera dos clientes de ambulatório, desde a hora agendada até a realização do exame	1,00%	1,00%	1,00%
2.2.2 Número de exames repetidos que exijam retorno do cliente por causa imputável à Concessionária	3,00%	3,00%	3,00%
2.2.3 Número de Marcações canceladas por causas imputáveis à Concessionária	8,00%	8,00%	8,00%
2.2.4 Realização e acompanhamento do plano de manutenção/controle de qualidade dos equipamentos	1,00%	1,00%	1,00%
2.2.5 Realização e acompanhamento operacional do Plano de Manutenção das instalações	1,00%	1,00%	1,00%
2.2.6 Avaliação de satisfação do cliente	2,00%	2,00%	2,00%
2.2.7 Avaliação do médico prescritor	3,00%	3,00%	3,00%
<b>TOTAL INDICADORES DE QUALIDADE</b>	<b>19,00%</b>	<b>19,00%</b>	<b>19,00%</b>
<b>ÍNDICE DE DESEMPENHO</b>	<b>100,00%</b>	<b>100,00%</b>	<b>100,00%</b>

<i>O resultado relativo ao 32º Trimestre de Operação Plena do Hospital Regional de Guanambi:</i>	
○ Índice de Desempenho (ID):	<b><u>100,00%</u></b>
○ Fator de Desempenho (FD):	<b><u>100,00%</u></b>
○ Contraprestação Mensal Efetiva (CME):	<b><u>R\$ 853.780,51</u></b>

### 3. Indicadores de Disponibilidade

#### i. 2.1.2 Tempo desde a chegada do cliente ao setor de bioimagem para a realização do exame, até a disponibilização do laudo no PACS/RIS

O indicador 2.1.2 Tempo desde a chegada do cliente ao setor de bioimagem para a realização do exame, até a disponibilização do laudo no PACS/RIS, mede o tempo entre o momento da chegada do paciente ao setor de bioimagem e o momento em que o laudo é disponibilizado ao médico da SESAB através da aplicação PACS/RIS.

O indicador é aplicável exclusivamente para clientes internados e urgentes, considerando os seguintes subindicadores, que serão calculados de forma separada e independente:

Subindicador	Tempo máximo
Exames com caráter regular	12 horas
Exames com caráter urgente	20% em 1 hora 80% em 2 horas

#### Método de apuração

A apuração do indicador será realizada a partir das informações registradas no PACS/RIS referente a:

- Hora de chegada do paciente ao setor de Bioimagem
- Hora de disponibilização do laudo

Para fins de grau de cumprimento do indicador, ficou estabelecido que o mesmo será constituído em função do número de exames totais que cumpriram os tempos estipulados, observando:

Grau de cumprimento do Indicador 2.1.2	
Grau de cumprimento	Valor do indicador
>= 99,50%	100%
De 99% a 99,49%	90%
De 97% a 98,99%	80%
De 90% a 96,99%	70%
< 90%	0%



A ponderação sobre a totalidade dos indicadores com a redistribuição dos percentuais corresponde a 31% para este indicador, distribuído da seguinte forma:

- Subindicador 2.1.2.1 | Exames de caráter regular: 14%
- Subindicador 2.1.2.2 | Exames de caráter urgente em até 1 hora: 9%
- Subindicador 2.1.2.3 | Exames de caráter urgente em até 2 horas: 8%

Fórmula de cálculo	
Indicador = (Sub-indicador1 x 14%) + (Sub-indicador2 x 9%) + (Sub-indicador3 x 8%)	Sub-indicador 1 = $\frac{\text{nº exames em caráter regular realizados em período inferior ou igual a 12 horas}}{\text{total de exames em caráter regular realizados}} \times 100$
	Sub-indicador 2 = $\frac{\text{nº exames em caráter urgente realizados em período inferior ou igual a 1 hora}}{\text{total de exames em caráter urgente realizados} \times 20\%} \times 100$
	Sub-indicador 3 = $\frac{\text{nº exames em caráter urgente realizados em período inferior ou igual a 2 horas}}{\text{total de exames em caráter urgente realizados} \times 80\%} \times 100$

Conforme metodologia de cálculo apresentada no 1º ciclo de contratação, a forma de cálculo utilizada pelo Verificador Independente diverge da aplicação literal da fórmula prevista no Contrato de Concessão para cálculo do grau de cumprimento do subindicador 2.1.1.3, que, caso considerada literalmente, implicaria em uma distorção do conceito do indicador. Nesse sentido, deve-se fazer a leitura completa das definições relativas ao indicador que constam no Anexo 4, Apêndice 1 ao Contrato de Concessão.

Fórmula prevista pelo Contrato:

$$2.1.2.3 = \frac{\text{nº de exames com caráter urgente realizados num período inferior ou igual a 2 horas}}{\text{total de exames com caráter urgente solicitados} \times 80\%}$$

Subindicador	Tempo máximo
Exames com caráter regular	12 horas
Exames com caráter urgente	20% em 1 hora 80% em 2 horas

Por exemplo, em um universo de 100 solicitações de exames com caráter urgente, no qual:

- 20 exames foram realizados e laudados em até 1 hora após a chegada do paciente ao setor de bioimagem;
- 60 exames foram realizados e laudados entre 1 hora e 2 horas após a chegada do paciente ao setor de bioimagem;
- 20 exames realizados e laudados em mais de 2 horas após a chegada do paciente ao setor de bioimagem.

Se aplicássemos a fórmula acima a este cenário, além de atingimento integral do Subindicador 2.1.2.2 (20% dos exames urgentes laudados em até 1 hora), o Subindicador 2.1.2.3 também seria atingido integralmente, mesmo com 20% dos exames tendo sido laudados mais de 2 horas após a chegada do paciente ao setor de bioimagem. Tal fato desvirtua o conceito do Subindicador em questão, pois fornece 100% de cumprimento ao Subindicador apesar da ocorrência de descumprimento para 20% dos casos.

Tendo em vista a necessidade de emissão do laudo em no máximo 2 horas (caráter de urgência), entendemos que os exames que não forem laudados em até 2 horas devem ser subtraídos do universo de exames atendidos dentro deste intervalo de tempo no cálculo do grau de cumprimento do Subindicador 2.1.2.3, garantindo a aplicação de dedução. Portanto, aplica-se nova fórmula para o grau de cumprimento do Subindicador 2.1.2.3:

$$2.1.2.3 = \left( \frac{\text{total de exames de caráter urgente realizados} \times 80\% - \# \text{ de exames de caráter urgente realizados em mais de 2 horas}}{\text{total de exames de caráter urgente realizados} \times 80\%} \right) \times 100\%$$

$$2.1.2.3 = \left( 1 - \frac{\# \text{ de exames de caráter urgente realizados em mais de 2 horas}}{\text{total de exames de caráter urgente realizados} \times 80\%} \right) \times 100\%$$

Dessa forma, os exames que ultrapassarem o limite de 2 horas conferem desconto ao grau de cumprimento do subindicador, mantendo-se a premissa de que 80% do total deve ser realizado dentro deste limite. Portanto, para o mesmo universo de 100 exames descrito acima, haveria atingimento integral do Subindicador 2.1.2.2 (20% dos exames urgentes laudados em até 1 hora) e grau de cumprimento igual a 75% para o Subindicador 2.1.2.3, o que resultaria, de acordo com a Tabela 8, em valor do Subindicador 2.1.2.3 igual a 0%.

## Resultado da apuração

### Subindicador 2.1.2.1 | Exames de caráter regular

Foram realizados **1.717** exames com caráter regular para clientes internados e oriundos da emergência, e **1.715** exames foram laudados pela Concessionária em até 12 horas após a admissão do paciente, resultando, exceto pelas “Considerações do Verificador Independente” citadas anteriormente, em um grau de cumprimento equivalente a **99,88%**, que resulta no valor do subindicador apurado de **100%**.

Tabela resumo por Subindicador contemplando o resultado apurado:

Indicador	Numerador Subindicador	Denominador Subindicador	Grau de Cumprimento Apurado	Valor do Subindicador Apurado	Peso do Subindicador	Peso Subindicador Apurado
2.1.2.1   (Verificador Independente)	1715	1717	99,88%	100,00%	14,00%	14,00%
2.1.2.1   (Concessionária)	1715	1717	100,00%	100,00%	14,00%	14,00%
Diferença apuração (V.I. e Concessionária)	-	-	-0,12 p.p	-	-	-
Diferença apuração (%) (V.I. e Concessionária)	-	-	-0,12%	-	-	-

### Subindicador 2.1.2.2 | Exames de caráter urgente em até 1 hora

Foram realizados **2.133** exames com caráter urgente, dos quais **1.770** exames foram laudados pela Concessionária em até 1 hora após a admissão do paciente, resultando, exceto pelas “Considerações do Verificador Independente” citadas anteriormente, em um grau de cumprimento equivalente a **414,91%**, que resulta no valor do subindicador apurado de **100%**.

Tabela resumo por Subindicador contemplando o resultado apurado:

Indicador	Numerador Subindicador	Denominador Subindicador	Grau de Cumprimento Apurado	Valor do Subindicador Apurado	Peso do Subindicador	Peso Subindicador Apurado
2.1.2.2   (Verificador Independente)	1770	2133	414,91%	100,00%	9,00%	9,00%
2.1.2.2   (Concessionária)	1770	2133	414,91%	100,00%	9,00%	9,00%
Diferença apuração (V.I. e Concessionária)	-	-	-	-	-	-
Diferença apuração (%) (V.I. e Concessionária)	-	-	-	-	-	-

### **Subindicador 2.1.2.3 | Exames de caráter urgente em até 2 horas**

Foram realizados **2.133** exames com caráter urgente, dos quais **2.127** foram laudados pela Concessionária em até 2 horas após a admissão do paciente, resultando, exceto pelas “Considerações do Verificador Independente” citadas anteriormente, em um grau de cumprimento equivalente a **99,65%**, que resulta no valor do subindicador apurado de **100%**.

Tabela resumo por Subindicador contemplando o resultado apurado:

Indicador	Numerador Subindicador	Denominador Subindicador	Grau de Cumprimento Apurado	Valor do Subindicador Apurado	Peso do Subindicador	Peso Subindicador Apurado
2.1.2.3   (Verificador Independente)	2127	2133	99,65%	100,00%	8,00%	8,00%
2.1.2.3   (Concessionária)	2127	2133	99,65%	100,00%	8,00%	8,00%
Diferença apuração (V.I. e Concessionária)	-	-	-	-	-	-
Diferença apuração (%) (V.I. e Concessionária)	-	-	-	-	-	-

*Portanto, o indicador **2.1.2** para o **HRG** no **32º** Trimestre de Operação Plena é igual a **31,00%** já contemplando o cálculo com os pesos.*

## ii. 2.1.3 Tempo desde a realização do exame à disponibilização do laudo para os clientes de ambulatório

O indicador 2.1.3 Tempo desde a realização do exame à disponibilização do laudo para os clientes de ambulatório, mede os tempos máximos entre o momento da realização do exame até a disponibilização do laudo.

Indicador	Tempo máximo
Cientes de ambulatório	02 dias úteis

### Método de apuração

A apuração do indicador será realizada a partir das informações registradas no PACS/RIS considerando:

- Realização do exame
- Hora de disponibilização do laudo

Para fins de grau de cumprimento do indicador, ficou estabelecido que o mesmo será constituído em função do número de exames totais que cumpriram os tempos estipulados, observando:

Grau de cumprimento do Indicador 2.1.3	
Grau de cumprimento	Valor do indicador
>= 99,50%	100%
De 99% a 99,49%	90%
De 97% a 98,99%	80%
De 90% a 96,99%	70%
< 90%	0%

A ponderação sobre a totalidade dos indicadores com a redistribuição dos percentuais corresponde com a redistribuição dos percentuais a 9% para este indicador, considerando a seguinte fórmula:

Fórmula de cálculo	
Indicador = (Indicador x 9%)	Indicador = $\frac{\text{nº laudos de ambulatório realizados em até 02 dias úteis}}{\text{total de laudos de ambulatório realizados}} \times 100$

## Resultado da apuração

Realizamos a apuração do Indicador 2.1.3 – Tempo desde a realização do exame à disponibilização do laudo para os clientes de ambulatorio através da análise da base de dados extraída a partir do PACS/RIS, e constatamos a realização de um total de **2.350** exames ambulatoriais no trimestre de apuração, e verificamos que **2.345** exames foram laudados em até 2 dias úteis, resultando, exceto pelas “Considerações do Verificador Independente” citadas anteriormente, em um grau de cumprimento equivalente a **99,79%**, que resulta no valor do indicador apurado de **100%**.

Tabela resumo do indicador contemplando o resultado apurado:

Indicador	Numerador Subindicador	Denominador Subindicador	Grau de Cumprimento Apurado	Valor do Indicador Apurado	Peso do Subindicador	Peso Subindicador Apurado
2.1.3   (Verificador Independente)	2345	2350	99,79%	100,00%	9,00%	9,00%
2.1.3   (Concessionária)	2350	2350	99,79%	100,00%	9,00%	9,00%
Diferença apuração (V.I. e Concessionária)	-5	-	-	-	-	-
Diferença apuração (%) (V.I. e Concessionária)	-0,21%	-	-	-	-	-

*Portanto, o indicador **2.1.3** para o **HRG** no **32º Trimestre de Operação Plena** é igual a **9,00%** já contemplando o cálculo com os pesos.*

### iii. 2.1.4 Tempo desde chegada do cliente ao setor de Bioimagem, para a realização do exame de Raio-X para o qual não foi solicitada a elaboração de laudos, até a disponibilização da imagem

O indicador 2.1.4 Tempo desde chegada do cliente ao setor de Bioimagem, para a realização do exame de Raio-X para o qual não foi solicitada a elaboração de laudos, até a disponibilização da imagem, mede o tempo entre a hora da chegada do paciente ao setor de Bioimagem e a hora da disponibilização da imagem.

Para o cálculo deste indicador serão considerados apenas os exames de Raio-X para os quais não houve a solicitação a elaboração de laudo pelos médicos da SESAB.

Sub-indicador	Tempo máximo
Exames com caráter regular	3 horas
Exames com caráter urgente	1 hora

#### Método de apuração

A apuração do indicador será realizada a partir das informações registradas no PACS/RIS referente a:

- Hora de chegada do paciente ao setor de Bioimagem, que se refere a hora de registro no sistema PACS/RIS da sua chegada ao setor de Bioimagem;
- Hora de disponibilização da imagem, que se refere a hora registrada no sistema PACS/RIS em que a imagem está concluída e pode ser acessada pelos usuários da rede autorizada.

Para fins de grau de cumprimento do indicador, ficou estabelecido que o mesmo será constituído em função do número de exames totais que cumpriram os tempos estipulados, observando:

Grau de cumprimento do Indicador 2.1.4	
Grau de cumprimento	Valor do indicador
>= 99,50%	100%
De 99% a 99,49%	90%
De 97% a 98,99%	80%
De 90% a 96,99%	70%
< 90%	0%

A ponderação sobre a totalidade dos indicadores com a redistribuição dos percentuais corresponde a 12% para este indicador, distribuído da seguinte forma:

- Subindicador 2.1.4.1 | Exames de carácter regular: 6%
- Subindicador 2.1.4.2 | Exames de carácter urgente: 6%

Fórmula de cálculo	
Indicador = (Sub-indicador1 x 6%) + (Sub-indicador2 x 6%)	Indicador = $\frac{\text{nº de exames (sem laudo) com carácter regular com tempo de espera inferior ou igual a 3 horas}}{\text{total de exames (sem laudo) com carácter regular realizados}} \times 100$
	Indicador = $\frac{\text{nº de exames (sem laudo) com carácter urgente com tempo de espera inferior ou igual a 3 horas}}{\text{total de exames (sem laudo) com carácter regular realizados}} \times 100$



## Resultado da apuração

### Subindicador 2.1.4.1 | Exames de caráter regular

Foram realizados **4.651** exames de Raio-X (sem laudo) com caráter regular, e **4.639** imagens foram disponibilizadas no PACS pela Concessionária em até 3 horas após a admissão do paciente, resultando, exceto pelas “Considerações do Verificador Independente” citadas anteriormente, em um grau de cumprimento equivalente a **99,74%**, que resulta no valor do subindicador apurado de **100%**.

Tabela resumo do indicador contemplando o resultado apurado:

Indicador	Numerador Subindicador	Denominador Subindicador	Grau de Cumprimento Apurado	Valor do Subindicador Apurado	Peso do Subindicador	Peso Subindicador Apurado
2.1.4.1   (Verificador Independente)	4639	4651	99,74%	100,00%	6,00%	6,00%
2.1.4.1   (Concessionária)	4641	4651	99,78%	100,00%	6,00%	6,00%
Diferença apuração (V.I. e Concessionária)	-2	-	-0,04 p.p	-	-	-
Diferença apuração (%) (V.I. e Concessionária)	-0,04%	-	-0,04%	-	-	-

### Subindicador 2.1.4.2 | Exames de caráter regular

Foram realizados **207** exames de Raio-X (sem laudo) com caráter urgente, desses, **207** imagens foram disponibilizadas no PACS pela Concessionária em até 1 hora após a admissão do paciente, resultando, exceto pelas “Considerações do Verificador Independente” citadas anteriormente, em um grau de cumprimento equivalente a **100%**, que resulta no valor do subindicador apurado de **100%**.

Tabela resumo por Subindicador contemplando o resultado apurado:

Indicador	Numerador Subindicador	Denominador Subindicador	Grau de Cumprimento Apurado	Valor do Subindicador Apurado	Peso do Subindicador	Peso Subindicador Apurado
2.1.4.2   (Verificador Independente)	207	207	100,00%	100,00%	6,00%	6,00%
2.1.4.2   (Concessionária)	207	207	100,00%	100,00%	6,00%	6,00%
Diferença apuração (V.I. e Concessionária)	-	-	-	-	-	-
Diferença apuração (%) (V.I. e Concessionária)	-	-	-	-	-	-

**Portanto, o indicador 2.1.4 para o HRG no 32º Trimestre de Operação Plena é igual a 12,00% já contemplando o cálculo com os pesos.**

#### iv. 2.1.5 Número de exames realizados em clientes de ambulatório

O indicador 2.1.5 Número de exames realizados em clientes de ambulatório, mede o número de exames realizados pela Concessionária em clientes de ambulatório, conforme os valores definidos no Anexo 3 do Contrato de Concessão.

##### Método de apuração

A apuração do indicador será realizada a partir das informações registradas no PACS/RIS considerando a seguinte fórmula:

Fórmula de cálculo	
Indicador = Indicador x 5%	Indicador = $\frac{\text{nº de exames realizados a cliente de ambulatório}}{\text{nº total de exames de ambulatório previstos}} \times 100$

A ponderação sobre a totalidade dos indicadores com a redistribuição dos percentuais corresponde a 5% para este indicador.

Para fins de grau de cumprimento do indicador, ficou estabelecido que o mesmo será constituído em função do número de exames totais realizados em comparação com o número total de exames previstos, observando:

Grau de cumprimento do Indicador 2.1.5	
Grau de cumprimento	Valor do indicador
100%	100%
De 99% a 99,99%	60%
< 99%	0%

Número de vagas disponibilizadas pela Concessionária:

Analizamos os Ofícios enviados pela Concessionária, endereçados à SESAB e a UH, com o quantitativo de vagas disponibilizadas para cada mês do período auditado. Para UH HRG foram apresentados os seguintes documentos:

- Ofício RBD Nº **191/2025** endereçado a UH, assunto Agendamento de Exames, para o período de **abril** de 2025, datado e assinado em 27 de fevereiro de 2025 (vide anexos).
- Ofício RBD Nº **279/2025** endereçado a UH, assunto Agendamento de Exames, para o período de **maio** de 2025, datado e assinado em 01 de abril de 2025 (vide anexos).
- Ofício RBD Nº **361/2025** endereçado a UH, assunto Agendamento de Exames, para o período de **junho** de 2025, datado e assinado em 29 de abril de 2025 (vide anexos).

Após análise dos ofícios enviados pela Concessionária e com base nas referências de exames disponibilizados por turno, apuramos para o período o quantitativo de **4.793** vagas disponibilizadas.

#### **Número de exames de ambulatório previsto em contrato:**

Para apuração do número de exames de ambulatório previsto em contrato, foram considerados para cálculo:

- Apêndice 4.1 do Anexo 4 do Contrato de Concessão;
- As bandas anuais previstas pelo Contrato de Concessão, bem como os percentuais mínimos de realização de exames ambulatoriais, em relação ao total de exames previstos, conforme Tabela 5 do Anexo 3 ao Contrato de Concessão transcrita a seguir:

Tabela 5 – Porcentagem de exames de ambulatório	
Exame	Valor do indicador
Raio X	13%
Tomografia Computadorizada	9%
Ressonância Magnética	66%

O quantitativo de exames de mamografia previsto em Contrato de Concessão, - Anexo 3 – Especificações dos Serviços.

## Resultado do Indicador

Realizamos a apuração do Indicador 2.1.5 – Número de exames realizados em clientes de ambulatório, através da análise da base de dados extraída a partir do PACS/RIS e constatamos:

- O total de **3.534** exames de ambulatório previsto em contrato para o trimestre de apuração;
- A realização de um total de **2.350** exames ambulatoriais no trimestre de apuração, os quais representam **66,50%** dos exames previstos em contrato;
- A disponibilização pela Concessionária de um total de **4.793 (4793 Disponibilizados – 0 Cancelados)** vagas de exames ambulatoriais no trimestre de apuração, os quais representam **135,62%** dos exames previstos em contrato.

Conforme o Ofício nº 117/2024 – SESAB/SAIS/DGECOP/CGPPP, para o indicador 2.1.5, foi realizada a recomendação pela AGE de dedução de exames cancelados por motivo imputável à Concessionária no cômputo de vagas disponibilizadas, também foi recomendado que sejam contabilizados, para efeito dos cálculos referentes aos indicadores 2.1.5, 2.2.1, 2.2.2 e 2.2.3, a inclusão dos exames de estereotaxia e os exames de core biopsy, considerando que estes procedimentos não estão diretamente relacionados à emissão de laudos.

Tipologia	Exames	abr/25	mai/25	jun/25	Total
Radiologia	Cancelados	0	0	0	0
	Previsto	508	508	508	1.524
	Disponibilizados	1080	672	666	2.418
	Disp. Real*	1080	672	666	2.418
	Realizados	252	197	32	481
	% Disponibilizado	212,60%	132,28%	131,10%	158,66%
	% Realizado	49,61%	38,78%	6,30%	31,56%
Tomografia	Cancelados	0	0	0	0
	Previsto	95	95	95	285
	Disponibilizados	140	147	152	439
	Disp. Real*	140	147	152	439
	Realizados	489	521	383	1.393
	% Disponibilizado	147,37%	154,74%	160,00%	154,04%
	% Realizado	514,74%	548,42%	403,16%	488,77%
Mamografia	Cancelados	0	0	0	0
	Previsto	575	575	575	1.725
	Disponibilizados	580	672	684	1.936
	Disp. Real*	580	672	684	1.936
	Realizados	219	161	96	476
	% Disponibilizado	100,87%	116,87%	118,96%	112,23%
	% Realizado	38,09%	28,00%	16,70%	27,59%

\*Dedução de exames cancelados por motivo imputável à Concessionária no cômputo de vagas disponibilizadas (Disp. Real = Disponibilizados – Cancelados por motivo imputável)

Desta forma, para o período de análise verificamos o grau de cumprimento equivalente a **100%**, que resulta no valor do Indicador de **100%**.

Tabela resumo do indicador contemplando o resultado apurado:

Indicador	Numerador Indicador I*1	Numerador Indicador II*2	Denominador Indicador	Grau de Cumprimento Apurado	Valor do Indicador Apurado	Peso do Subindicador	Peso Subindicador Apurado
2.1.5   (Verificador Independente)	2350	4793	3534	100,00%	100,00%	5,00%	5,00%
2.1.5   (Concessionária)	2332	4773	3534	100,00%	100,00%	5,00%	5,00%
Diferença apuração (V.I. e Concessionária)	18	20	-	-	-	-	-
Diferença apuração (%) (V.I. e Concessionária)	0,77%	0,25%	-	-	-	-	-

\*1 Total de exames ambulatoriais realizados pela Concessionária no trimestre de apuração.

\*2 Quantidade de vagas disponibilizadas pela Concessionária no trimestre de apuração.

*Portanto, o indicador 2.1.5 para o **HRG** no **32º Trimestre de Operação Plena** é igual a **5,00%** já contemplando o cálculo com os pesos.*

## v. 2.1.6 Indicador de disponibilidade da aplicação PACS/RIS

O indicador 2.1.6 Indicador de disponibilidade da aplicação PACS/RIS, mede a disponibilidade da aplicação PACS/RIS por causas não relacionadas com a LAN dos hospitais e com a rede de comunicações externa (WAN).

A Concessionária, conforme Apêndice 3.3 do Anexo 3 do Contrato de Concessão, está obrigada a dispor de um sistema de monitoramento da disponibilidade do PACS/RIS e um registro exaustivo das incidências e indisponibilidades que se possam refletir no sistema.

### Método de apuração

A apuração do indicador será realizada a partir das informações extraídas no sistema de monitoramento PRTG e considerando a seguinte fórmula:

Fórmula de cálculo	
Indicador = Indicador x 9%	Indicador = $\frac{(\text{Disponibilidade real (em horas)} + \text{Indisponibilidade justificada no mês (em horas)})}{\text{Disponibilidade prevista (em horas)}} \times 100$

A ponderação sobre a totalidade dos indicadores com a redistribuição dos percentuais corresponde a 9% para este indicador.

Para fins de grau de cumprimento do indicador, a Concessionária deverá assegurar que sua aplicação obtenha um índice de 99,5% de disponibilidade da aplicação PACS/RIS.

Grau de cumprimento do Indicador 2.1.6	
Grau de cumprimento	Valor do indicador
Acima de 99,5%	100%
<= 99,5%	0%

## Resultado do Indicador

Realizamos a apuração do Indicador 2.1.6 – Indicador de disponibilidade de aplicação PACS/RIS através da análise dos dados extraídos a partir do sistema de monitoramento PRTG, e constatamos que o tempo de disponibilidade do PACS/RIS, no trimestre de apuração, correspondeu a um grau de cumprimento equivalente a **99,99%**, que resulta no valor do indicador apurado de **100%**.

A seguir, apresentamos o detalhamento da apuração contemplando a disponibilidade prevista versus disponibilidade real do PACS/RIS no trimestre:

Disponibilidade PACS/RIS						
Mês de Referência	Dias de Disponibilidade	Disponibilidade Prevista (horas) (a)	Indisponibilidade Total (horas) (b)	Indisponibilidade Justificada (horas) (c)	Disponibilidade Real (horas) (a)-(b)+(c)	Resultado PACS/RIS
abr/25	30	1440,00	0,00	0,00	1440,00	-
mai/25	31	1488,00	0,00	0,00	1488,00	-
jun/25	30	1440,00	0,47	0,00	1439,53	-
<b>Total</b>	<b>91</b>	<b>4368,00</b>	<b>0,47</b>	<b>0,00</b>	<b>4367,53</b>	<b>99,99%</b>

Tabela resumo do indicador contemplando o resultado apurado:

Indicador	Numerador Subindicador	Denominador Subindicador	Grau de Cumprimento Apurado	Valor do Indicador Apurado	Peso do Subindicador	Peso Subindicador Apurado
2.1.6   (Verificador Independente)	4367,53	4368,00	99,99%	100,00%	9,00%	9,00%
2.1.6   (Concessionária)	13103,68	13104,00	99,99%	100,00%	9,00%	9,00%
Diferença apuração (V.I. e Concessionária)	-8736,15	-8736,00	-	-	-	-
Diferença apuração (%) (V.I. e Concessionária)	-66,67%	-66,67%	-	-	-	-

*Portanto, o indicador **2.1.6** para o **HRG** no **32º** Trimestre de Operação Plena é igual a **9,00%** já contemplando o cálculo com os pesos.*

## vi. 2.1.7 Indicador de disponibilidade da rede de comunicações internas (LAN) de cada Unidade Hospitalar

O indicador 2.1.7 Indicador de disponibilidade da rede de comunicações internas (LAN) de cada Unidade Hospitalar, mede a disponibilidade da rede de comunicação interna (LAN) em cada uma das Unidades Hospitalares, devendo por este motivo, ser calculada separadamente para cada uma delas.

A Concessionária, conforme Apêndice 3.3 do Anexo 3 do Contrato de Concessão, está obrigada a dispor de um sistema de monitoramento da disponibilidade, em cada uma das UH, da rede de comunicação interna (LAN) e um registro exaustivo das incidências e indisponibilidades.

### Método de apuração

A apuração do indicador será realizada a partir das informações extraídas no sistema de monitoramento PRTG e considerando a seguinte fórmula:

Fórmula de cálculo	
Indicador = Indicador x 5%	$\text{Indicador} = \left( \frac{(\text{Disponibilidade real (em horas)} + \text{Indisponibilidade justificada no mês (em horas)})}{\text{Disponibilidade prevista (em horas)}} \times 100 \right) \div \Sigma \text{Unidades Hospitalares (UH)}$

A ponderação sobre a totalidade dos indicadores com a redistribuição dos percentuais corresponde a 5% para este indicador.

Para fins de grau de cumprimento do indicador, a Concessionária deverá assegurar que sua aplicação obtenha um índice de 99,5% de disponibilidade da rede de comunicação interna (LAN).

Grau de cumprimento do Indicador 2.1.7	
Grau de cumprimento	Valor do indicador
Acima de 99,5%	100%
<= 99,5%	0%



## Resultado do Indicador

Realizamos a apuração do Indicador 2.1.7 - Indicador de disponibilidade da rede de comunicações internas (LAN) de cada Unidade Hospitalar através da análise dos dados extraídos a partir do sistema de monitoramento PRTG, e constatamos que o tempo de disponibilidade da rede de comunicação interna (LAN) da UH, no trimestre de apuração, correspondeu a um grau de cumprimento equivalente a **100%**, que resulta no valor do indicador apurado de **100%**.

A seguir, apresentamos o detalhamento da apuração contemplando a disponibilidade prevista versus disponibilidade real da rede de comunicação interna (LAN) no trimestre:

Disponibilidade LAN						
Mês de Referência	Dias de Disponibilidade	Disponibilidade Prevista (horas) (a)	Indisponibilidade Total (horas) (b)	Indisponibilidade Justificada (horas) (c)	Disponibilidade Real (horas) (a)-(b)+(c)	Resultado LAN
abr/25	30	720,00	0,00	0,00	720,00	-
mai/25	31	744,00	0,00	0,00	744,00	-
jun/25	30	720,00	0,00	0,00	720,00	-
<b>Total</b>	<b>92</b>	<b>2184,00</b>	<b>0,00</b>	<b>0,00</b>	<b>2184,00</b>	<b>100,00%</b>

Tabela resumo do indicador contemplando o resultado apurado:

Indicador	Numerador Subindicador	Denominador Subindicador	Grau de Cumprimento Apurado	Valor do Indicador Apurado	Peso do Subindicador	Peso Subindicador Apurado
2.1.7   (Verificador Independente)	2184,00	2184,00	100,00%	100,00%	5,00%	5,00%
2.1.7   (Concessionária)	2182,38	2184,00	99,27%	100,00%	5,00%	5,00%
Diferença apuração (V.I. e Concessionária)	1,62	-	0,73 p.p	-	-	-
Diferença apuração (%) (V.I. e Concessionária)	0,07%	-	0,74%	-	-	-

*Portanto, o indicador **2.1.7** para o **HRG** no **32º** Trimestre de Operação Plena é igual a **5,00%** já contemplando o cálculo com os pesos.*

## vii. 2.1.8 Indicador de disponibilidade da rede de comunicações externas (WAN)

O indicador 2.1.8 Indicador de disponibilidade da rede de comunicações externas (WAN), mede a disponibilidade da rede de comunicação externa (WAN) de forma global.

A Concessionária, conforme Apêndice 3.3 do Anexo 3 do Contrato de Concessão, está obrigada a dispor de um sistema de monitoramento da disponibilidade da rede de comunicação externa (WAN) e um registro exaustivo das incidências e indisponibilidades.

### Método de apuração

A apuração do indicador será realizada a partir das informações extraídas no sistema de monitoramento PRTG, considerando a seguinte fórmula:

Fórmula de cálculo	
Indicador = Indicador x 2%	Indicador = $\frac{(\text{Disponibilidade real (em horas)} + \text{Indisponibilidade justificada no mês (em horas)})}{\text{Disponibilidade prevista (em horas)}} \times 100$

A ponderação sobre a totalidade dos indicadores com a redistribuição dos percentuais corresponde a 2% para este indicador.

Para fins de grau de cumprimento do indicador, a Concessionária deverá assegurar que sua aplicação obtenha um índice de 99,5% de disponibilidade da rede de comunicação externa (WAN).

Grau de cumprimento do Indicador 2.1.8	
Grau de cumprimento	Valor do indicador
Acima de 99,5%	100%
<= 99,5%	0%

## Resultado do Indicador

Realizamos a apuração do Indicador 2.1.8 - Indicador de disponibilidade da rede de comunicações externas (WAN) através da análise dos dados extraídos a partir do sistema de monitoramento PRTG, e constatamos que o tempo de disponibilidade da rede externa (WAN), no trimestre de apuração, correspondeu a um grau de cumprimento equivalente a **99,90%**, que resulta no valor do indicador apurado de **100%**.

A seguir, apresentamos o detalhamento da apuração contemplando a disponibilidade prevista versus disponibilidade real da rede de comunicação externa (WAN) no trimestre apurado:

Disponibilidade WAN					
Mês de Referência	Disponibilidade prevista (horas) (a)	Indisponibilidade total (horas) (b)	Indisponibilidade Justificada (horas) (c)	Disponibilidade Real (a) - (b) + (c)	Resultado WAN
HGC	2184,00	3,22	0,00	2180,78	-
HGE	2184,00	0,60	0,00	2183,40	-
HGESF	2184,00	6,37	0,00	2177,63	-
HGMF	2184,00	2,45	0,00	2181,55	-
HGPV	2184,00	0,00	0,00	2184,00	-
HRG	2184,00	0,00	0,00	2184,00	-
<b>Total</b>	<b>13104,00</b>	<b>12,63</b>	<b>0,00</b>	<b>13091,37</b>	<b>99,90%</b>

Tabela resumo do indicador contemplando o resultado apurado:

Indicador	Numerador Subindicador	Denominador Subindicador	Grau de Cumprimento Apurado	Valor do Indicador Apurado	Peso do Subindicador	Peso Subindicador Apurado
2.1.8   (Verificador Independente)	13091,37	13104,00	99,90%	100,00%	2,00%	2,00%
2.1.8   (Concessionária)	13077,55	13104,00	99,80%	100,00%	2,00%	2,00%
Diferença apuração (V.I. e Concessionária)	13,82	-	0,1 p.p	-	-	-
Diferença apuração (%) (V.I. e Concessionária)	0,11%	-	0,10%	-	-	-

*Portanto, o indicador **2.1.8** para o **HRG** no **32º Trimestre de Operação Plena** é igual a **2,00%** já contemplando o cálculo com os pesos.*

## viii. 2.1.9 Tempo de resposta da equipe de suporte (Help desk) de nível 0 (zero)

O indicador 2.1.9 Tempo de resposta da equipe de suporte (Help desk) de nível 0 (zero), avalia a resposta das equipes de suporte de TI de nível zero, conforme Apêndice 3.3 do Anexo 3 do Contrato de Concessão, para resolver incidências relacionadas com a infraestrutura da rede e os terminais de acesso à aplicação PACS/RIS de cada UH.

### Método de apuração

A apuração do indicador será realizada a partir das informações, para cada UH, registradas nos logs do serviço de nível zero de help desk providenciados pela Concessionária, considerando a seguinte fórmula:

Fórmula de cálculo	
Indicador = Indicador x 4%	Indicador = $\frac{\text{nº de solicitações resolvidas em até 24 horas}}{\text{nº total de solicitações}} \times 100$

A ponderação sobre a totalidade dos indicadores com a redistribuição dos percentuais correspondente a 4% para este indicador.

Para fins de grau de cumprimento do indicador, ficou estabelecido que o mesmo será constituído em função das resoluções aos atendimentos de help desk, observando:

Grau de cumprimento do Indicador 2.1.9	
Grau de cumprimento	Valor do indicador
Resolução de 60% das solicitações em até 24 horas	100%
Resolução do saldo (40%) das solicitações no prazo de um mês	
Descumprimento de qualquer condição acima	0%

## Resultado do Indicador

Realizamos a apuração do Indicador 2.1.9 - Tempo de resposta da equipe de suporte (Help desk) de nível 0 (zero) através da análise dos logs extraídos a partir do sistema de registro de chamados GLPI, e verificamos a abertura de **35** chamados no período do trimestre de apuração, onde apuramos o grau de cumprimento equivalente a **100%**, que resulta no valor do indicador apurado de **100%**.

- **31** chamados foram atendidos em menos de 24 horas da abertura da solicitação (**88,57%** do total de chamados);
- **4** chamados foram atendidos entre 24 horas e em até 1 mês da abertura da solicitação (**11,43%** do total de chamados).

Tabela resumo do indicador contemplando o resultado apurado:

Indicador	Numerador Indicador I*1	Numerador Indicador II*2	Denominador Indicador	Grau de Cumprimento Apurado	Valor do Indicador Apurado	Peso do Subindicador	Peso Subindicador Apurado
2.1.9   (Verificador Independente)	31	4	35	100,00%	100,00%	4,00%	4,00%
2.1.9   (Concessionária)	31	4	35	100,00%	100,00%	4,00%	4,00%
Diferença apuração (V.I. e Concessionária)	-	-	-	-	-	-	-
Diferença apuração (%) (V.I. e Concessionária)	-	-	-	-	-	-	-

\*1 Chamados que foram atendidos em menos de 24 horas da abertura da solicitação.

\*2 Chamados que foram atendidos entre 24 horas e 1 mês da abertura da solicitação.

*Portanto, o indicador **2.1.9** para o **HRG** no **32º** Trimestre de Operação Plena é igual a **4,00%** já contemplando o cálculo com os pesos.*

## ix. 2.1.10 Tempo de resposta da equipe de suporte (Help desk) de nível 1 (um)

O indicador 2.1.10 Tempo de resposta da equipe de suporte (Help desk) de nível 1 (um), avalia a resposta das equipes de suporte de TI de nível um, conforme Apêndice 3.3 do Anexo 3 do Contrato de Concessão, para resolver incidências relacionadas com a infraestrutura da rede e os terminais de acesso à aplicação PACS/RIS e da rede de comunicações externa.

### Método de apuração

A apuração do indicador será realizada a partir das informações, para cada UH, registradas nos logs do serviço de nível um de help desk providenciados pela Concessionária, considerando a seguinte fórmula:

Fórmula de cálculo	
Indicador = Indicador x 4%	Indicador = $\frac{\text{nº de solicitações resolvidas em até 24 horas}}{\text{nº total de solicitações}} \times 100$

A ponderação sobre a totalidade dos indicadores com a redistribuição dos percentuais correspondente a 4% para este indicador.

Para fins de grau de cumprimento do indicador, ficou estabelecido que o mesmo será constituído em função das resoluções aos atendimentos de help desk, observando:

Grau de cumprimento do Indicador 2.1.10	
Grau de cumprimento	Valor do indicador
Resolução de 60% das solicitações em até 24 horas	100%
Resolução do saldo (40%) das solicitações no prazo de um mês	
Descumprimento de qualquer condição acima	0%

## Resultado do Indicador

Realizamos a apuração do Indicador 2.1.10 Tempo de resposta da equipe de suporte (Help desk) de nível 1 (um) através da análise dos logs extraídos a partir do sistema de registro de chamados GLPI, e verificamos a abertura de **37** chamados no período do trimestre de apuração, onde apuramos o grau de cumprimento equivalente a **100%**, que resulta no valor do indicador apurado de **100%**.

- **23** chamados foram atendidos em menos de 24 horas da abertura da solicitação (**62,16%** dos chamados atendidos);
- **14** chamados foram atendidos entre 24 horas e em até 1 mês da abertura da solicitação (**37,84%** dos chamados atendidos).

Tabela resumo do indicador contemplando o resultado apurado:

Indicador	Numerador Indicador I*1	Numerador Indicador II*2	Denominador Indicador	Grau de Cumprimento Apurado	Valor do Indicador Apurado	Peso do Subindicador	Peso Subindicador Apurado
2.1.10   (Verificador Independente)	23	14	37	100,00%	100,00%	4,00%	4,00%
2.1.10   (Concessionária)	23	14	37	100,00%	100,00%	4,00%	4,00%
Diferença apuração (V.I. e Concessionária)	-	-	-	-	-	-	-
Diferença apuração (%) (V.I. e Concessionária)	-	-	-	-	-	-	-

\*1 Chamados que foram atendidos em menos de 24 horas da abertura da solicitação.

\*2 Chamados que foram atendidos entre 24 horas e 1 mês da abertura da solicitação.

**Portanto, o indicador 2.1.10 para o HRG no 32º Trimestre de Operação Plena é igual a 4,00% já contemplando o cálculo com os pesos.**

## 4. Indicadores de Qualidade

### i. 2.2.1 Tempo de espera dos clientes de ambulatório desde a hora agendada até a realização do exame

O indicador 2.2.1 Tempo de espera dos clientes de ambulatório desde a hora agendada até a realização do exame, avalia a capacidade e eficiência na gestão da recepção e da agenda de recebimento dos clientes para a realização dos exames.

O indicador é aplicável exclusivamente a clientes de ambulatório, e se calcula em função do tempo decorrido entre a hora agendada, ou desde o momento da chegada do cliente, se for posterior, e o momento de realização do exame.

Indicador	Tempo máximo
Exames de ambulatório	90 minutos

#### Método de apuração

Para apuração do indicador, a Concessionária está obrigada a dispor de um sistema de monitoramento que permita controlar o tempo de espera desde a hora agendada ou da hora de chegada, conforme o caso, até o momento em que o exame é realizado.

As apurações serão realizadas a partir das informações registradas no PACS/RIS (sistema Clinicontrol e Pleres), e considerando a seguinte fórmula:

- Hora de agendamento do paciente no setor de bioimagem;
- Hora de admissão do paciente no setor de bioimagem, se posterior a hora agendada;
- Hora de realização do exame no paciente.

Fórmula de cálculo

Indicador = Indicador x 1%

Indicador =  $\frac{\text{nº de exames que cumpriram os tempos de espera}}{\text{nº total de exames}} \times 100$



A ponderação sobre a totalidade dos indicadores com a redistribuição dos percentuais correspondente a 1% para este indicador.

Para fins de grau de cumprimento do indicador, ficou estabelecido que como padrão de qualidade a Concessionária deverá assegurar que, em pelo menos 80% dos casos, o tempo de espera seja inferior a 90 minutos:

Grau de cumprimento do Indicador 2.2.1	
Grau de cumprimento	Valor do indicador
>= 80%	100%
De 75% a 79,99%	50%
< 75%	0%

## Resultado do Indicador

Realizamos a apuração do Indicador 2.2.1 – Tempo de espera dos clientes de ambulatório desde a hora agendada até a realização do exame através da análise dos dados extraídos a partir do sistema PACS/RIS, e constatamos que foram registrados **2.414** atendimentos ambulatoriais no período do trimestre de apuração, sendo verificado que **2.414** clientes aguardaram o atendimento em tempo inferior a **90 minutos**, correspondendo ao grau de cumprimento equivalente a **100%**, que resulta no valor do indicador apurado de **100%**.

Conforme o Ofício nº 117/2024 – SESAB/SAIS/DGECOP/CGPPP, para o indicador 2.1.5, foi realizada a recomendação pela AGE de dedução de exames cancelados por motivo imputável à Concessionária no cômputo de vagas disponibilizadas, também foi recomendado que sejam contabilizados, para efeito dos cálculos referentes aos indicadores 2.1.5, 2.2.1, 2.2.2 e 2.2.3, a inclusão dos exames de estereotaxia e os exames de core biopsy, considerando que estes procedimentos não estão diretamente relacionados à emissão de laudos.

Tabela resumo do indicador contemplando o resultado apurado:

Indicador	Numerador Subindicador	Denominador Subindicador	Grau de Cumprimento Apurado	Valor do Indicador Apurado	Peso do Subindicador	Peso Subindicador Apurado
2.2.1   (Verificador Independente)	2414	2414	100,00%	100,00%	1,00%	1,00%
2.2.1   (Concessionária)	2414	2414	100,00%	100,00%	1,00%	1,00%
Diferença apuração (V.I. e Concessionária)	-	-	-	-	-	-
Diferença apuração (%) (V.I. e Concessionária)	-	-	-	-	-	-

*Portanto, o indicador **2.2.1** para o **HRG** no **32º Trimestre de Operação Plena** é igual a **1,00%** já contemplando o cálculo com os pesos.*

## ii. 2.2.2 Número de exames repetidos que exijam retorno do cliente por causa imputável à Concessionária

O indicador 2.2.2 Número de exames repetidos que exijam retorno do cliente por causa imputável à Concessionária, avalia a capacidade global da Concessionária em realizar os exames de forma adequada (imagens corretas que permitam fazer o diagnóstico), sendo penalizadas quando as repetições de exames ocorrem em razão de erros e falta de qualidade das imagens.

O indicador é aplicável exclusivamente aos exames realizados nas salas de exames com equipamento fixo, e a Concessionária é a responsável por classificar os motivos das repetições, os quais devem ser validados pelo Verificador Independente.

### Método de apuração

Para apuração do indicador, a Concessionária está obrigada a dispor de um sistema de monitoramento que permita contabilizar os exames repetidos dentro da mesma marcação.

As apurações serão realizadas a partir das informações registradas no PACS/RIS (sistema Pleres), e considerando a ponderação sobre a totalidade dos indicadores com a redistribuição dos percentuais correspondente a 3% para este indicador, observando a ocorrência de exames repetidos.

Fórmula de cálculo	
Indicador = Indicador x 3%	Indicador = $\frac{\text{nº de exames repetidos por marcação imputável à Concessionária}}{\text{nº total de marcações}} \times 100$

Para fins de grau de cumprimento do indicador, ficou estabelecido que como padrão de qualidade a Concessionária deverá assegurar uma porcentagem máxima de repetição inferior a 3%:

Grau de cumprimento do Indicador 2.2.2	
Grau de cumprimento	Valor do indicador
< 3%	100%
De 3% a 5%	50%
>5%	0%

## Resultado do Indicador

Realizamos a apuração do Indicador 2.2.2 – Número de exames repetidos que exijam retorno do cliente por causa imputável à Concessionária através da análise dos dados extraídos a partir do sistema PACS/RIS, e constatamos que foram registradas **11.231** marcações de exames no trimestre de apuração. Do total de exames, **67 (0,60%)** se referem a situações de reconvocados, dentre estes casos **2** corresponderam a situações imputáveis para Concessionária, representando um grau de cumprimento equivalente a **0,02%**, que resulta no valor do indicador apurado de **100%**.

Conforme o Ofício nº 117/2024 – SESAB/SAIS/DGECOP/CGPPP, para o indicador 2.1.5, foi realizada a recomendação pela AGE de dedução de exames cancelados por motivo imputável à Concessionária no cômputo de vagas disponibilizadas, também foi recomendado que sejam contabilizados, para efeito dos cálculos referentes aos indicadores 2.1.5, 2.2.1, 2.2.2 e 2.2.3, a inclusão dos exames de estereotaxia e os exames de core biopsy, considerando que estes procedimentos não estão diretamente relacionados à emissão de laudos.

Tabela resumo do indicador contemplando o resultado apurado:

Indicador	Numerador Indicador I*1	Numerador Indicador II*2	Denominador Indicador	Grau de Cumprimento Apurado	Valor do Indicador Apurado	Peso do Subindicador	Peso Subindicador Apurado
2.2.2   (Verificador Independente)	67	2	11231	0,02%	100,00%	3,00%	3,00%
2.2.2   (Concessionária)	-	2	11127	0,02%	100,00%	3,00%	3,00%
Diferença apuração (V.I. e Concessionária)	-	-	104	-	-	-	-
Diferença apuração (%) (V.I. e Concessionária)	-	-	0,93%	-	-	-	-

\*1 Informação do número total de reconvocados (situações imputáveis e não imputáveis a Concessionária), que assegura um grau de cumprimento máximo inferior a 3%.

\*2 Informação do número total de reconvocados imputáveis a Concessionária, que assegura um grau de cumprimento inferior a 3%.

**Portanto, o indicador 2.2.2 para o HRG no 32º Trimestre de Operação Plena é igual a 3,00% já contemplando o cálculo com os pesos.**

### iii. 2.2.3 Número de exames cancelados por causa imputável à Concessionária

O indicador 2.2.3 Número de exames cancelados por causa imputável à Concessionária, avalia o processo de agendamento e efetivação dos exames, considerando o número de cancelamentos da realização dos exames por motivos relacionados com indisponibilidade imputável à Concessionária (problemas de agenda, indisponibilidade de equipamentos, falta de profissionais).

#### **Método de apuração**

Para apuração do indicador, a Concessionária está obrigada a dispor de um sistema de monitoramento que permita apurar se os cancelamentos foram efetuados pelo cliente ou pelo médico prescritor, considerando a ponderação sobre a totalidade dos indicadores com a redistribuição dos percentuais correspondente a 8% para este indicador:

Fórmula de cálculo	
Indicador = (Indicador x 8%)	Indicador = $\frac{\text{nº de exames cancelados com causas imputáveis à Concessionária}}{\text{nº total de exames}} \times 100$

Para fins de grau de cumprimento do indicador, como padrão de qualidade, a Concessionária deverá assegurar uma percentagem máxima de cancelamentos de exames inferior a 5%, em relação ao total de exames realizados.

## Resultado do Indicador

Realizamos a apuração do Indicador 2.2.3 Número de exames cancelados por causa imputável à Concessionária e constatamos o registro de um total de **11.231** marcações de exames no período do trimestre de apuração. Do total de exames, **104 (0,93%)** se referem a situações de cancelados, dentre estes casos, **NENHUM** correspondeu a situações imputáveis para Concessionária, representando um grau de cumprimento equivalente a **0,00%**, que resulta no valor do indicador apurado de **100%**.

Conforme o Ofício nº 117/2024 – SESAB/SAIS/DGECOP/CGPPP, para o indicador 2.1.5, foi realizada a recomendação pela AGE de dedução de exames cancelados por motivo imputável à Concessionária no cômputo de vagas disponibilizadas, também foi recomendado que sejam contabilizados, para efeito dos cálculos referentes aos indicadores 2.1.5, 2.2.1, 2.2.2 e 2.2.3, a inclusão dos exames de estereotaxia e os exames de core biopsy, considerando que estes procedimentos não estão diretamente relacionados à emissão de laudos.

Tabela resumo do indicador contemplando o resultado apurado:

Indicador	Numerador Indicador I* <sup>1</sup>	Numerador Indicador II* <sup>2</sup>	Denominador Indicador	Grau de Cumprimento Apurado	Valor do Indicador Apurado	Peso do Subindicador	Peso Subindicador Apurado
2.2.3   (Verificador Independente)	104	0	11231	0,00%	100,00%	8,00%	8,00%
2.2.3   (Concessionária)	-	0	11231	0,00%	100,00%	8,00%	8,00%
Diferença apuração (V.I. e Concessionária)	-	-	-	-	-	-	-
Diferença apuração (%) (V.I. e Concessionária)	-	-	-	-	-	-	-

\*<sup>1</sup> Informação do número total de cancelados (situações imputáveis e não imputáveis a Concessionária), que assegura um grau de cumprimento máximo inferior a 5%.

\*<sup>2</sup> Informação do número total de cancelados imputáveis a Concessionária, que assegura um grau de cumprimento inferior a 5%.

**Portanto, o indicador 2.2.3 para o HRG no 32º Trimestre de Operação Plena é igual a 8,00% já contemplando o cálculo com os pesos.**

#### iv. 2.2.4 Realização e acompanhamento do Plano de Manutenção/Controle de qualidade dos equipamentos e instalações do PACS/RIS e das redes de comunicações internas e externas

O indicador 2.2.4 Realização e acompanhamento do Plano de Manutenção/Controle de qualidade dos equipamentos e instalações do PACS/RIS e das redes de comunicações internas e externas avalia a realização anual do plano de manutenção dos equipamentos de imagem, da infraestrutura do PAC/RIS e das redes de comunicações interna e externa, assim como do acompanhamento do mesmo.

##### **Método de apuração**

O indicador será apurado semestralmente, e será calculado no término do sexto mês de cada biênio.

O Plano de Manutenção, no que se refere ao componente do equipamento de imagem para radiodiagnóstico, deverá cumprir com os requisitos específicos definidos na Portaria /MS/SVS nº 453 de 1 de junho de 1998, ou eventual norma que a substituir, se aplicável.

Para fins de grau de cumprimento do indicador, ficou estabelecido que o mesmo será constituído em função da realização e apresentação do Plano de Manutenção bianual, considerando a ponderação sobre a totalidade dos indicadores com a redistribuição dos percentuais correspondente a 1% para este indicador:

Grau de cumprimento do Indicador 2.2.4	
Grau de cumprimento	Valor do indicador
Realização e apresentação do Plano de Manutenção bianual e se foram realizadas as ações de acompanhamento previstas	100%
Não realização ou não apresentação do Plano de Manutenção bianual e não realização das ações de acompanhamento previstas	0%

Devido ao processo de coleta e tratamento de informação, deverá ser calculado semestralmente e será aplicado o resultado obtido no pagamento do trimestre seguinte ao seu cálculo.

## Resultado do Indicador

Com propósito de validação do entendimento quanto à periodicidade da apuração, o Verificador Independente anterior (Deloitte) emitiu o ofício DTT 002/2022 em 04/02/2022 solicitando a avaliação do Poder Concedente e da Concessionária quanto à aplicação do entendimento. O Poder Concedente se manifestou através do ofício Nº 112/2022 validando o entendimento apresentado pelo Verificador Independente. Desta forma consolidando o entendimento de avaliação semestral deste indicador.

Com base nos documentos supracitados, para o trimestre atual da unidade **HRG**, foi apurado o índice de **100%** a ser considerado no **31º** e **32º** trimestres.

Tabela resumo por indicador contemplando o resultado apurado:

Indicador	Plano de manutenção*1	Evidências das Ações*2	Grau de Cumprimento Apurado	Valor do Indicador Apurado	Peso do Subindicador	Peso Subindicador Apurado
2.2.4   (Verificador Independente)	✓	✓	100,00%	100,00%	1,00%	1,00%
2.2.4   (Concessionária)	✓	✓	100,00%	100,00%	1,00%	1,00%
Diferença apuração (V.I. e Concessionária)	-	-	-	-	-	-
Diferença apuração (%) (V.I. e Concessionária)	-	-	-	-	-	-

*Portanto, o indicador **2.2.4** para o **HRG** no **32º** Trimestre de Operação Plena é igual a **1,00%** já contemplando o cálculo com os pesos.*



## v. 2.2.5 Realização e acompanhamento operacional do Plano de Manutenção das instalações

O indicador 2.2.5 Realização e acompanhamento operacional do Plano de Manutenção das instalações avalia a realização, a cada dois anos, de um plano de manutenção das infraestruturas e instalações, assim como o acompanhamento do mesmo.

### **Método de apuração**

O indicador será apurado semestralmente e para fins de grau de cumprimento do indicador, ficou estabelecido que o mesmo será constituído em função da realização e apresentação do Plano de Manutenção bianual, considerando a ponderação sobre a totalidade dos indicadores com a redistribuição dos percentuais correspondente a 1% para este indicador:

Grau de cumprimento do Indicador 2.2.5	
Grau de cumprimento	Valor do indicador
Realização e apresentação do Plano de Manutenção bianual e se foram realizadas as ações de acompanhamento previstas	100%
Não realização ou não apresentação do Plano de Manutenção bianual e não realização das ações de acompanhamento previstas	0%

Devido ao processo de coleta e tratamento de informação, deverá ser calculado semestralmente e será aplicado o resultado obtido no pagamento do trimestre seguinte ao seu cálculo.

## Resultado do Indicador

Com propósito de validação do entendimento quanto à periodicidade da apuração, o Verificador Independente anterior (Deloitte) emitiu o ofício DTT 002/2022 em 04/02/2022 solicitando a avaliação do Poder Concedente e da Concessionária quanto à aplicação do entendimento. O Poder Concedente se manifestou através do ofício Nº 112/2022 validando o entendimento apresentado pelo Verificador Independente. Desta forma consolidando o entendimento de avaliação semestral deste indicador.

Com base nos documentos supracitados, para o trimestre atual da unidade **HRG**, foi apurado o índice de **100%** a ser considerado no **31º** e **32º** trimestres.

Tabela resumo por indicador contemplando o resultado apurado:

Indicador	Plano de manutenção*1	Evidências das Ações*2	Grau de Cumprimento Apurado	Valor do Indicador Apurado	Peso do Subindicador	Peso Subindicador Apurado
2.2.5   (Verificador Independente)	✓	✓	100,00%	100,00%	1,00%	1,00%
2.2.5   (Concessionária)	✓	✓	100,00%	100,00%	1,00%	1,00%
Diferença apuração (V.I. e Concessionária)	-	-	-	-	-	-
Diferença apuração (%) (V.I. e Concessionária)	-	-	-	-	-	-

*Portanto, o indicador 2.2.5 para o **HRG** no 32º Trimestre de Operação Plena é igual a **1,00%** já contemplando o cálculo com os pesos.*

## vi. 2.2.6 Avaliação de satisfação do cliente

O indicador 2.2.6 Avaliação de satisfação do cliente avalia a satisfação dos clientes atendidos pela Concessionária na realização dos exames de bioimagem.

### **Método de apuração**

O indicador será apurado a partir da realização de pesquisas de satisfação do cliente, pelo Verificador Independente, conforme previsto no Plano de Qualidade constante no Apêndice 3.2 do Contrato de Concessão.

A pesquisa será realizada a partir de um instrumento de avaliação, com a quantificação da escala de medição proposto pelo Verificador Independente e aprovado pelo Poder Concedente e Concessionária, considerando a ponderação sobre a totalidade dos indicadores com a redistribuição dos percentuais correspondente a 3% para este indicador.

As pesquisas serão aplicadas anualmente, sendo o resultado obtido aplicado no pagamento dos 12 meses subsequentes ao seu cálculo, considerando que no primeiro ano a Concessionária receberá 100% do valor.

Para fins de grau de cumprimento do indicador, ficou estabelecido que como padrão de qualidade a Concessionária deverá assegurar que, em pelo menos a média final de satisfação seja maior ou igual a 9,00.

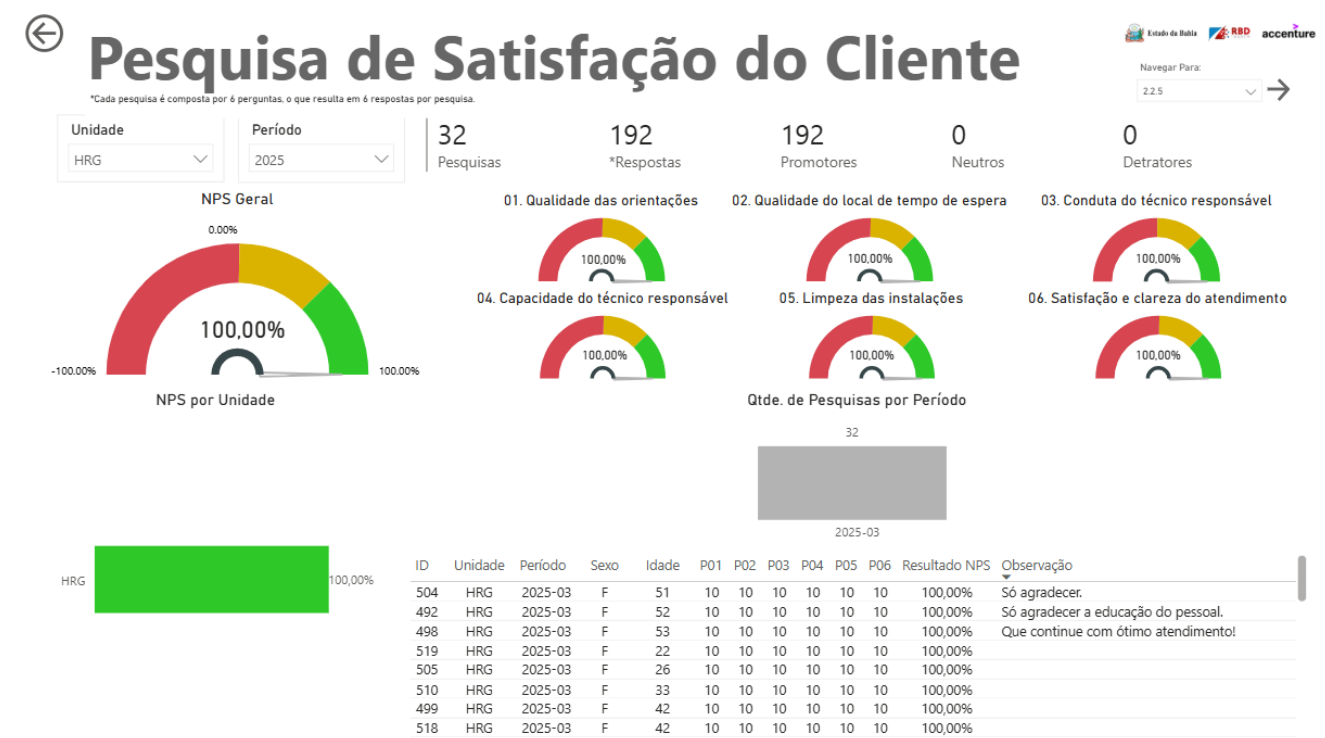
Média Final de Satisfação Apurada	Grau de Cumprimento		Valor do Indicador
>=9,00	>=90,0%		100%
De 7,00 a 8,99	De 70,0% a 89,9%		50%
De 6,00 a 6,99	De 60,0% a 69,9%		20%
De 0,00 a 5,99	Menor que 60,0%		0%

## Nova Pesquisa Aplicada

O Verificador Independente aplicou a pesquisa de satisfação do cliente no **Hospital Regional de Guanambi** durante um total de **dois** dias. As entrevistas foram conduzidas de forma presencial nas instalações da Unidade Hospitalar, conforme especificado a seguir:

- Pesquisa realizada via presencial;
- Período de aplicação da pesquisa: março de 2025.

Com base na pesquisa realizada com **32 entrevistados**, foi obtida uma pontuação final de **10,00** para a Unidade Hospitalar. Essa avaliação foi calculada levando em consideração as questões que permitem aos clientes atribuir uma nota.



**Resultado do Indicador**

Conforme verificado na pesquisa apurada pelo Verificador Independente em março de 2025, a média final apurada para a UH foi de **10,00**, conferindo **100%** para o valor do indicador.

Destacamos que este resultado será mantido durante os 12 meses subsequentes a apuração da pesquisa, sendo o resultado utilizado até fevereiro de 2026 e nova pesquisa a ser aplicada em março de 2026.

Tabela resumo do indicador contemplando o resultado apurado:

Indicador	Média final apurada	Grau de Cumprimento Apurado	Valor do Indicador Apurado	Peso do Subindicador	Peso Subindicador Apurado
2.2.6   (Verificador Independente)	10,00	100,00%	100,00%	2,00%	2,00%
2.2.6   (Concessionária)	N/A	N/A	N/A	N/A	N/A
Diferença apuração (V.I. e Concessionária)	-	-	-	-	-
Diferença apuração (%) (V.I. e Concessionária)	-	-	-	-	-

*Portanto, o indicador **2.2.6** para o **HRG** no **32º Trimestre de Operação Plena** é igual a **2,00%** já contemplando o cálculo com os pesos.*

## **vii. 2.2.7 Avaliação de satisfação do médico prescritor**

O indicador 2.2.7 Avaliação de satisfação do médico prescritor avalia a satisfação dos médicos prescritores da SESAB com a Concessionária na realização dos exames de bioimagem.

### **Método de apuração**

O indicador será apurado a partir da realização de pesquisas de satisfação do médico prescritor, pelo Verificador Independente, conforme previsto no Plano de Qualidade constante no Apêndice 3.2 do Contrato de Concessão.

A pesquisa será realizada a partir de um instrumento de avaliação, com a quantificação da escala de medição proposto pelo Verificador Independente e aprovado pelo Poder Concedente e Concessionária, considerando a ponderação sobre a totalidade dos indicadores com a redistribuição dos percentuais correspondente a 3% para este indicador.

As pesquisas serão aplicadas anualmente, sendo o resultado obtido aplicado no pagamento dos 12 meses subsequentes ao seu cálculo, considerando que no primeiro ano a Concessionária receberá 100% do valor.

## Resultado do Indicador

A pesquisa foi realizada no mês de julho/2018, com validade de um ano, no entanto, não foram obtidos retornos em amostra satisfatória para aplicação do indicador.

No entanto, a Deloitte, em contato com a Unidade Hospitalar HRG solicitou a lista contendo os nomes e telefones de todos os médicos atuantes na unidade que utilizam os serviços da RBD para que fosse enviada pesquisa de satisfação via SMS. Porém, não foi recepcionado pelo Verificador independente retorno quanto às informações solicitadas à UH.

Adicionalmente, em conjunto com SESAB, no dia 24/09/2019, foi encaminhado ofício direcionado a unidade (DGEOP Nº 004/2019), em anexo, a pesquisa de satisfação dos médicos prescritores para que fosse respondida em um prazo máximo de dez dias, a contar do recebimento deste ofício. No entanto, até a presente data, não foram obtidos retornos em amostra satisfatória para aplicação do indicador e para tanto está sendo mantida a nota integral, conforme solicitação enviada por e-mail pela SESAB.

Considerando que a ausência de resultado não representa não atendimento ao indicador por parte da Concessionária, o Verificador Independente mantém a nota da Concessionária e continuará a envidar esforços no sentido de obter o retorno dos médicos prescritores.

Tabela resumo do indicador contemplando o resultado apurado:

Indicador	Média final apurada	Grau de Cumprimento Apurado	Valor do Subindicador Apurado	Peso do Subindicador	Peso Subindicador Apurado
2.2.7   (Verificador Independente)	N/A	100,00%	100,00%	3,00%	3,00%
2.2.7   (Concessionária)	N/A	100,00%	100,00%	3,00%	3,00%
Diferença apuração (V.I. e Concessionária)	-	-	-	-	-
Diferença apuração (%) (V.I. e Concessionária)	-	-	-	-	-

*Portanto, o indicador 2.2.7 para o **HRG** no 32º Trimestre de Operação Plena é igual a **3,00%** já contemplando o cálculo com os pesos.*

## 5. Anexos

### i. Definições básicas sobre os Indicadores de Desempenho

O Índice de Desempenho (ID) corresponde à nota obtida, segundo o conjunto de parâmetros medidores da qualidade e disponibilidade dos serviços prestados pela Concessionária, calculados por meio da Grau de Cumprimento de cada um dos Indicadores de Desempenho definidos no Apêndice 4.1 do Anexo 4.

O Fator de Desempenho (FD) é a porcentagem de remuneração obtida de acordo com o grau de cumprimento dos parâmetros medidos da qualidade e da disponibilidade dos serviços prestados estabelecidos também no Apêndice 4.1 do Anexo 4.

A tabela a seguir apresenta a relação entre o Índice de Desempenho (ID) e o Fator de Desempenho (FD), a ser calculado para cada uma das Unidade Hospitalares.

Índice de Desempenho (ID)	Fator de Desempenho (FD)
Entre 98% e 100%	100%
Entre 95% e 97,99%	98%
Entre 90% e 94,99%	95%
Entre 85% e 89,99%	90%
Entre 80% e 84,99%	85%
Entre 75% e 79,99%	80%
Entre 70% e 74,99%	75%
Até 70%	67%

É com base no Fator de Desempenho (FD) apurado em cada uma das Unidades Hospitalares que será calculada a eventual dedução no valor da Contraprestação Mensal Máxima (CMM), para obter-se o valor da Contraprestação Mensal Efetiva (CME) conforme equação abaixo:

$$\text{CME} = [70\% * (\text{FOT}) + (40\% + 60\% * \text{FD}) * \text{FOP}] * \text{CMM}$$

Em que:

CME = Contraprestação Mensal Efetiva

FOT = Fator de Operação de Transição

FD = Fator de Desempenho

FOP = Fator de Operação Plena

CMM = Contraprestação Mensal Máxima (CAM/12)

CAM = Contraprestação Anual Máxima



## ii. Memória de Cálculo

Abaixo, tabela com memória de cálculo das colunas e filtros utilizados na obtenção dos dados. Criado com base no arquivo enviado pela concessionária (Metadados\_VI\_Rev26.xlsx).

Conforme o Ofício nº 117/2024 - SESAB/SAIS/DGECOP/CGPPP, para o indicador 2.1.5, foi realizada a recomendação pela AGE de dedução de exames cancelados por motivo imputável à Concessionária no cômputo de vagas disponibilizadas, também foi recomendado que sejam contabilizados, para efeito dos cálculos referentes aos indicadores 2.1.5, 2.2.1, 2.2.2 e 2.2.3, a inclusão dos exames de estereotaxia e os exames de core biopsy, considerando que estes procedimentos não estão diretamente relacionados à emissão de laudos.

Id	Indicador	Memória de Cálculo	Parâmetros	Obs
2.1.2	Tempo desde a chegada do cliente ao setor de Bioimagem para realização do exame, até a disponibilização do laudo no PACS/RIS (Não ambulatorial)	Valor do indicador de exame de caráter regular x 12% + Valor indicador de exames com caráter urgente em até 1 hora x 8%+Valor do indicador de exames com caráter urgente em até 2 horas x 7%	Indicador 2.1.2.1 x 12% + Indicador 2.1.2.2 x8% + Indicador 2.1.2.3 x 7%	Cálculo da ponderação: Quando não houver ocorrências de um subindicador, o valor do mesmo será considerado será 100% cumprido
2.1.2.1	Tempo desde a chegada do cliente ao setor de Bioimagem para realização do exame, até a disponibilização do laudo no PACS/RIS- Regular em até 12 horas (Não ambulatorial)	(Nº de exames com caráter regular realizada num período inferior ou igual a 12 horas/Total exames com caráter regular realizados) X 100	NU_REGIME<>A FL_URGENCIA = NAO FL_LAUDO = SIM NM_SITUACAO <>BLOQUEADO, CANCELADO, NOVA COLETA, RECONVOCADO FL_RECON="NAO" DT_LAUDO_ASSINATURA - DT_ADMISSAO_SETOR No Exames <= 12 horas/No Exames	Serão excluídos exames de Raios-X para os quais não foi solicitado a elaboração de laudos. Exames de Raios-X e Mamografia a data da admissão será quando o técnico arrastar o card, já os de Tomografia e Ressonância será quando a enfermagem arrastar o card.
2.1.2.2	Tempo desde a chegada do cliente ao setor de Bioimagem para realização do exame, até a disponibilização do laudo no PACS/RIS-Urgente em até 1 hora (Não ambulatorial)	(Nº de exames com caráter urgente realizada num período inferior ou igual a 1 hora/Total exames com caráter urgente realizados x 20%) X 100	NU_REGIME <>A FL_URGENCIA = SIM FL_LAUDO = SIM FL_RECON="NAO" NM_SITUACAO <>BLOQUEADO e NOVA COLETA DT_LAUDO_ASSINATURA - DT_ADMISSAO_SETOR No Exames <= 1 horas/No Exames	Serão excluídos exames de Raios-X para os quais não foi solicitado a elaboração de laudos. Exames de Raios-X e Mamografia a data da admissão será quando o técnico arrastar o card, já os de Tomografia e Ressonância será quando a enfermagem arrastar o card.
2.1.2.3	Tempo desde a chegada do cliente ao setor de Bioimagem para realização do exame, até a disponibilização do laudo no PACS/RIS-Urgente em até 2 horas (Não ambulatorial)	(80% Quantidade de exames de urgência – Quantidade de Exames que ultrapassaram 2 horas para laudo/ 80% Total de exames de urgência) x 100%	NU_REGIME <>A FL_URGENCIA = SIM FL_LAUDO = SIM FL_RECON="NAO" NM_SITUACAO <>BLOQUEADO e NOVA COLETA DT_LAUDO_ASSINATURA - DT_ADMISSAO_SETOR No Exames <= 2 horas/No Exames	Serão excluídos exames de Raios-X para os quais não foi solicitado a elaboração de laudos. Exames de Raios-X e Mamografia a data da admissão será quando o técnico arrastar o card, já os de Tomografia e Ressonância será quando a enfermagem arrastar o card.

2.1.3	Tempo desde a realização do exame à disponibilização do laudo para os clientes do Ambulatório.	(Nº laudos de ambulatório realizados até 2 dias úteis/total de laudos de ambulatório realizados) x 100	NU_REGIME = A NM_SITUACAO <>BLOQUEADO e NOVA COLETA NM_SERV_PROC <> 'BIOPSIA GUIADA POR ESTEREOTAXIA'; 'TRIAGEM ESTEREOTAXIA'; ESTEREOTAXIA; CORE BIOPSY GUIADA POR MAMOGRAFIA FL_RECON="NAO" FL_TEMPLAUDO=SIM  Delta: DT_LAUDO_ASSINATURA - (DT_INICIO_TECNICO + 2 DIAS UTEIS) No Exames <= 2 dias uteis/No Exames	Serão excluídos exames de estereotaxia e triagem de estereotaxia e exames de raios-x que não foram solicitados laudos.
2.1.4	Tempo desde a chegada do cliente ao Setor de Bioimagem para realização do exame de Raios X, para o qual não foi solicitado laudo, até a disponibilização da imagem.	Valor do indicador de exame com caráter regular x 5% + Valor indicador de exames com caráter urgente x 5%	Indicador 2.1.4.1 x 5% + Indicador 2.1.4.2 x 5%	
2.1.4.1	Tempo desde a chegada do cliente ao Setor de Bioimagem para realização do exame de Raios X, para o qual não foi solicitado laudo, até a disponibilização da imagem.	(Nº de exames Raios-X com caráter regular realizada num período inferior ou igual a 3 horas/Total exames Raios-X com caráter regular realizados) X 100	TP_MODALIDADE = CR NU_REGIME =<=>A FL_URGENCIA = NAO FL_LAUDO = NAO NM_SITUACAO <>BLOQUEADO, CANCELADO, NOVA COLETA, RECONVOCADO  DT_PACS_IMG_DISPONIVEL - DT_ADMISSAO_SETOR No Exames <= 3 horas/No Exames	
2.1.4.2	Tempo desde a chegada do cliente ao Setor de Bioimagem para realização do exame de Raios X, para o qual não foi solicitado laudo, até a disponibilização da imagem.	(Nº de exames Raios-X com caráter regular realizada num período inferior ou igual a 1 hora/Total exames Raios-X com caráter urgente realizados) X 100	TP_MODALIDADE = CR NU_REGIME =<=>A FL_URGENCIA = SIM FL_LAUDO = NAO NM_SITUACAO <>BLOQUEADO, CANCELADO, NOVA COLETA, RECONVOCADO  DT_PACS_IMG_DISPONIVEL - DT_ADMISSAO_SETOR No Exames <= 1 horas/No Exames	
2.1.5	Número de exames realizados em clientes de ambulatório.	(Nºs exames realizados a Clientes de ambulatório/No Total exames de ambulatório previstos) X 100	NU_REGIME =A NM_SITUACAO <> BLOQUEADO, <>CANCELADO, <>RECONVOCADO  VAGAS DISPONIBILIZADAS – CANCELADOS POR MOTIVO IMPUTÁVEL NM_SERV_PROC<>'BIOPSIA GUIADA POR ESTEREOTAXIA'; 'TRIAGEM ESTEREOTAXIA'; ESTEREOTAXIA; CORE BIOPSY-GUIADA POR MAMOGRAFIA	No Total de exames previstos corresponde ao somatório do número de exames da Tabela 4 (Anexo 3), com o número total de exames da Tabela 5 (Anexo 3) e com o número de exames de mamografia (clientes ambulatórios), nos hospitais de Guanambi, Vitória da Conquista e Prado Valadares (mesmo anexo).
2.1.6	Disponibilidade da aplicação PACS/RIS	ID PACS/RIS= {[(DR + IJ)/DP] X 100}	ID PACS/RIS= {[(DR + IJ)/DP] X 100}	ID=Índice de Disponibilidade DR=Disponibilidade Real no mês (em horas) IJ= Indisponibilidade Justificada no mês (em horas) DP= Disponibilidade Prevista = 24 x No de dias do mês

2.1.7	Disponibilidade da rede de comunicação interna (LAN) de cada Unidade.	$ID_{LAN\ UHi} = \frac{\sum ((DR + IJ)/DP) \times 100}{N}$	$ID_{LAN\ UHi} = \frac{\sum ((DR + IJ)/DP) \times 100}{N}$	<p>ID=Índice de Disponibilidade</p> <p>ID (UHi)= Índice de Disponibilidade da UHi (onde i vai de 1 ao número total de UH em funcionamento)</p> <p>DR=Disponibilidade Real no mês (em horas) -para a UHi</p> <p>IJ= Indisponibilidade Justificada no mês (em horas) -para a UHi</p> <p>DP= Disponibilidade Prevista = 24 x No de dias do mês-para a UHi</p>
2.1.8	Disponibilidade da rede de comunicação externa (WAN).	$ID_{WAN} = \frac{\sum ((DR + IJ)/DP) \times 100}{N}$	$ID_{WAN} = \frac{\sum ((DR + IJ)/DP) \times 100}{N}$	<p>* Mede a disponibilidade da rede de comunicações Externa de forma global</p> <p>*Indisponibilidade justificada: Paralisações acordadas inclusive para manutenções preventivas. Deverão ser efetuadas, preferencialmente, fora dos dias úteis e em períodos noturnos, e, ainda que acordadas não poderão ser superiores a 24 horas por trimestre. Estas paralisações não poderão ocorrer em mais do que 2 períodos por trimestre.</p> <p>*Motivos de força maior</p> <p>ID=Índice de Disponibilidade</p> <p>DR=Disponibilidade Real no mês (em horas)</p> <p>IJ= Indisponibilidade Justificada no mês (em horas)</p> <p>DP= Disponibilidade Prevista = 24 x No de dias do mês</p>
2.1.9	Tempo de resposta da equipe de suporte (help desk) de nível 0	(Nº Solicitações resolvidas em até 24 horas/No Total de solicitações) x 100	(Nº Solicitações resolvidas em até 24 horas/No Total de solicitações) x 100	Apuração por Unidade Nível 0 = incidências relacionadas com a infraestrutura da rede e os terminais de acesso à aplicação PACS/RIS de cada UH.
2.1.10	Tempo de resposta da equipe de suporte (help desk) de nível 1.	(Nº Solicitações resolvidas em até 24 horas/No Total de solicitações) x 101	(No Solicitações resolvidas em até 24 horas/No Total de solicitações) x 100	Apuração por Unidade Nível 1 = incidências relacionadas com o funcionamento do PACS/RIS de cada UH e da rede de comunicações externa.

2.2.1	Tempo de espera dos clientes de ambatório, desde a hora agendada até a realização do exame	(Nº exames que cumpriram o tempo de espera/No total de exames) x 100	<p>NU_REGIME = A</p> <p>NM_SERV_PROC &lt;&gt; CORE BIOPSY-GUIADA POR MAMOGRAFIA; TRIAGEM ESTEREOTAXIA; ESTEREOTAXIA NM_SITUACAO &lt;&gt; BLOQUEADO , &lt;&gt; CANCELADO</p> <p>Em casos de estar em branco o agendamento será considerada a data admissão se evidenciados</p> <p>Delta: DT_INICIOTECNICO - DT_INICIOAGENDA No Exames &lt;= 90 minutos/No Exames</p>	
2.2.2	Número de exames repetidos que exijam retorno do Cliente por causa imputável à Concessionária.	(Nº exames repetidos por causas imputáveis à Concessionária) / No Total de exames) x 100	<p>FL_RECONVOCADO =SIM NM_SITUACAO &lt;&gt; BLOQUEADO RECONVOCADO_IMPUT_NIMPUT = IMPUTAVEL</p> <p>NM_SERV_PROC &lt;&gt; BIOPSIA GUIADA POR ESTEREOTAXIA; TRIAGEM ESTEREOTAXIA; ESTEREOTAXIA; CORE-BIOPSY-GUIADA POR MAMOGRAFIA</p>	<p><b>Causas imputáveis à Concessionária:</b> Falta de qualidade da imagem; Erros de interpretação do pedido por parte do operador; Realização do exame em uma parte do corpo diferente à solicitada; Parâmetros técnicos e posicionamento incorretos; Falhas do equipamento; Erro de colimação</p> <p><b>Causas não imputáveis à Concessionária:</b> Movimentação do cliente; Colaboração ineficiente do Cliente; Complementação, Ausência de solicitação de contraste na guia,</p>

2.2.3	Número de marcações canceladas por causa imputável à Concessionária.	(Nº exames cancelados por causas imputáveis à Concessionária) / No Total de exames) x 100	<p>NM_SITUACAO = BLOQUEADO  CANCELAMENTO_IMPUT_NIMPUT  = IMPUTAVEL  NM_SERV_PROC-&lt;&gt;'BIOPSIA  GUIADA POR  ESTEREOTAXIA'; TRIAGEM  ESTEREOTAXIA'; ESTEREOTAXIA;  CORE-BIOPSY-GUIADA POR  MAMOGRAFIA</p>	<p><b>Causas imputáveis à Concessionária:</b>  problemas de agenda, indisponibilidade de equipamento, falta de profissionais</p> <p><b>Causas não imputáveis à Concessionária:</b>  Cancelamento pelo médico prescritor; Paciente inapto para realizar exames (Peso superior à capacidade do equipamento, Mama pequena e etc.); Cancelamento solicitado pelo cliente; Cadastro Duplicado; Requisição acima do prazo/Inválida; Paciente não realizou preparo adequado; Paciente sem condição para acesso venoso periférico; Paciente não realizou dessensibilização; Paciente sem resultados de exames laboratoriais e ou fora do prazo solicitado; Indisponibilidade de equipe do setor de origem ou equipamentos para o transporte do paciente; Solicitação incorreta feita pelo médico prescritor; Suspeita de Gravidez; Exame suspenso por médico radiologista; Paciente evadiu-se; Exame Laboratorial alterado; Paciente clinicamente instável ou agitado; Queda/Falta de Energia; Fragilidade Capilar / Perda do acesso venoso periférico durante o teste de acesso; Extravasamento do meio de contraste; Paciente apresentou claustrofobia durante o exame; Paciente portador de implantes metálicos contraindicado para realização do exame; Erro de agendamento / Lista única; Priorização atendimento de urgência; Paciente sem acompanhante (exame com contraste); Paciente sem exames anteriores; Falta de documentação (exceto paciente ignorado)</p>
2.2.4	Realização e acompanhamento do plano de manutenção dos equipamentos e instalação do PACS/RIS e das redes de comunicação interna e externa.	Realização bianual do plano de manutenção e acompanhamento das ações		

2.2.5	Realização e acompanhamento operacional do plano de manutenção das instalações	Realização bianual do plano de manutenção das Infraestruturas e Instalações e acompanhamento das ações		
2.2.6	Índice de satisfação do cliente através de pesquisa externa	Pesquisa Anual de Satisfação realizada pelo Verificador Independente	Para obtenção do valor do indicador será mantida a metodologia atualmente vigente, onde a partir da banda de enquadramento do resultado da média final de satisfação apurada é obtido valor de indicador correspondente	<ul style="list-style-type: none"> <li>• Muito Ruim = 0,00</li> <li>• Ruim = 2,50</li> <li>• Regular = 5,00</li> <li>• Bom = 7,50</li> <li>• Muito Bom = 10,00</li> </ul>
2.2.7	Índice de satisfação do médico prescritor através de pesquisa externa	Pesquisa Anual de Satisfação realizada pelo Verificador Independente	Para obtenção do valor do indicador será mantida a metodologia atualmente vigente, onde a partir da banda de enquadramento do resultado da média final de satisfação apurada é obtido valor de indicador correspondente	<ul style="list-style-type: none"> <li>• Muito Ruim = 0,00</li> <li>• Ruim = 2,50</li> <li>• Regular = 5,00</li> <li>• Bom = 7,50</li> <li>• Muito Bom = 10,00</li> </ul>

### iii. Exceções encontradas em cada indicador que geraram o descumprimento parcial ou total do mesmo

#### **Indicador 2.1.2.1**

ID Atendimento	Procedimento	Exame Realizado	Tempo Decorrido (horas)
3101741762	TOMOGRAFIA	ANGIO TC VENOSA DE MEMBRO INFERIOR ESQUERDO	15:45
3101741761	TOMOGRAFIA	ANGIO TC ARTERIAL DE MEMBRO INFERIOR ESQUERDO	15:45

#### **Indicador 2.1.2.3**

ID Atendimento	Procedimento	Exame Realizado	Tempo Decorrido (horas)
3101700511	TOMOGRAFIA	TC CRANIO	03:10
3101700521	TOMOGRAFIA	TC ABDOMEN SUPERIOR	02:56
3101700522	TOMOGRAFIA	TC PELVE	02:56
3101751401	TOMOGRAFIA	TC CRANIO	02:13
3101714711	TOMOGRAFIA	TC TORAX	02:03
3101704444	TOMOGRAFIA	TC COLUNA CERVICAL ATE 5 DISCOS OU 6 VERTEBRAS	02:01

#### **Indicador 2.1.3**

ID Atendimento	Procedimento	Exame Realizado	Tempo Decorrido (Dias úteis)
3101756801	TOMOGRAFIA	TC COLUNA CERVICAL ATE 5 DISCOS OU 6 VERTEBRAS	2
3101756802	TOMOGRAFIA	TC COLUNA LOMBAR ATE 5 DISCOS OU 6 VERTEBRAS	2
3101756803	TOMOGRAFIA	TC COLUNA DORSAL ATE 3 SEGMENTOS	2
3101757001	TOMOGRAFIA	TC COLUNA LOMBAR ATE 5 DISCOS OU 6 VERTEBRAS	2
3101757002	TOMOGRAFIA	TC OMBRO DIREITO	2

#### **Indicador 2.1.4.1**

ID Atendimento	Procedimento	Exame Realizado	Tempo Decorrido (horas)
3101752261	RADIOLOGIA	RX COXA DIREITA	03:03
3101752241	RADIOLOGIA	RX COXA ESQUERDA	03:07
3101752231	RADIOLOGIA	RX PERNA ESQUERDA	03:09
3101752211	RADIOLOGIA	RX PUNHO ESQUERDO	03:17
3101742421	RADIOLOGIA	RX TORAX 2 INCIDENCIAS	04:42
3101742411	RADIOLOGIA	RX TORAX 2 INCIDENCIAS	05:34
3101742361	RADIOLOGIA	RX MAO DIREITA	06:32
3101742181	RADIOLOGIA	RX TORAX 2 INCIDENCIAS	08:22
3101742161	RADIOLOGIA	RX TORAX 2 INCIDENCIAS	08:42
3101742151	RADIOLOGIA	RX TORAX 2 INCIDENCIAS	08:50
3101742071	RADIOLOGIA	RX TORAX 2 INCIDENCIAS	00:00
3101741601	RADIOLOGIA	RX TORAX 2 INCIDENCIAS	00:00

#### **Indicador 2.2.2**

ID Atendimento	Exame Realizado	Motivo da Reconvocação
3101695341	RX COLUNA LOMBOSACRA	[I] FALTA DE QUALIDADE DA IMAGEM
3101711441	MAMOGRAFIA DIGITAL BILATERAL	[I] FALTA DE QUALIDADE DA IMAGEM



#### iv. Indisponibilidade Justificada



Salvador (BA), 16 de maio de 2025.

**Ofício RBD nº 411/2025**

**À**  
**SECRETARIA DA SAÚDE DO ESTADO DA BAHIA – SESAB**  
**Superintendência de Atenção Integral à Saúde (SAIS)**  
**Diretoria de Gestão em Unidades Consorciadas e PPPs (DGE COP)**  
Projeto de PPP do Serviço de Apoio ao Diagnóstico por Imagem  
Prédio sede da SESAB - Salvador/BA  
**A/C Sr.ª Raquel Barbosa**

**C/C HOSPITAL REGIONAL DE GUANAMBI - HRG**  
Rua Doutor José Humberto Nunes, nº 1750, Paraíso,  
Guanambi/BA - CEP: 46430-000  
**A/C Diretoria Geral**

**C/C ACCENTURE DO BRASIL LTDA. – VERIFICADOR INDEPENDENTE**  
Rua Alexandre Dumas, 2051  
Chácara Santo Antônio – São Paulo/SP  
**A/C Sr. Ramon Ferreira**

REFERÊNCIA: Contrato de Concessão Administrativa nº 004/2015.

**ASSUNTO: Interrupção no fornecimento de energia no Hospital Regional de Guanambi – HRG. -**

Prezados Senhores,

A REDE BRASILEIRA DE DIAGNÓSTICOS SPE S.A ("RBD Imagem" ou "Concessionária"), sociedade por ações organizada sob a forma de propósito específico, contratada pela Secretaria de Saúde da Bahia ("SESAB" ou "Concedente"), para gestão e operação de serviços de diagnóstico de imagem nesta Unidade de Saúde ("UH"), por intermédio da Comissão de Operacionalização da Unidade Hospitalar HRG (membros da Concessionária), informa que no **dia 13 de maio de 2025, das 13:27h às 14:02h, a Unidade do Hospital Regional de Guanambi ("HRG") foi acometida por uma interrupção no fornecimento de energia.**

Em decorrência dessa interrupção, todos os equipamentos foram desligados bruscamente, entretanto, **não houve impacto nos atendimentos realizados.**

Nesse contexto, convém identificar os impactos incorridos na área de Tecnologia da Informação (TI) da Concessionária, com a indisponibilidade dos serviços LAN e WAN das 13:41h às 14:07h do mesmo dia.

1

Av. Tancredo Neves, 1033 – Ferreira Ferraz Médico e Empresarial, Sala S1-  
Caminho das Árvores, Salvador/BA - CEP: 41820-020 Tel.: (71) 3021-5353  
contato@rbdimagem.com.br

HOSPITAL GERAL DE GUANAMBI  
RECEBIDO EM 16/05/25  
  
Assinatura





Convém destacar, no ensejo, que as interrupções no fornecimento de energia podem provocar severos impactos no funcionamento dos sistemas e problemas no restabelecimento operacional dos equipamentos.

Sendo assim, é importante registrar que nos termos da Cláusula 18.2.10, do Contrato de Concessão, a Concessionária não é responsável por "Oscilações ou interrupções no fornecimento de energia elétrica, gases ou água que prejudiquem o Índice de Desempenho, ressalvado o cumprimento do plano de contingência integrado ao Plano de Gestão, conforme previsto no Anexo 3, e a existência dos mecanismos de segurança exigidos;".

**Neste sentido, a Concessionária informa que a apuração dos indicadores neste período deverá levar em consideração o evento ocorrido, bem assim a alocação de risco contratual.**

A RDB Imagem reitera seu compromisso institucional de respeito à vida das pessoas, com o emprego da melhor tecnologia a serviço dos cidadãos baianos.

Atenciosamente,

HERNANDO ADOLFO  
GOTTSCHELL SOUTO  
NETO 851.703827313

Assinado de forma digital por  
HERNANDO ADOLFO GOTTSCHELL  
SOUTO NETO 851.703827313  
Dados: 2025.06.05 14:13:03 -03'00'

**REDE BRASILEIRA DE DIAGNÓSTICOS SPE S.A.**



Salvador (BA), 02 de junho de 2025.

**Ofício RBD nº 474/2025**

À  
**SECRETARIA DA SAÚDE DO ESTADO DA BAHIA – SESAB**  
**Superintendência de Atenção Integral à Saúde (SAIS)**  
**Diretoria de Gestão em Unidades Consorciadas e PPPs (DGECOP)**  
Projeto de PPP do Serviço de Apoio ao Diagnóstico por Imagem  
Centro Administrativo da Bahia, 4ª Avenida, 400  
**A/C Srª. Raquel Barbosa**

**C/C ACCENTURE DO BRASIL LTDA. – VERIFICADOR INDEPENDENTE**  
Rua Alexandre Dumas, 2051  
Chácara Santo Antônio – São Paulo/SP  
**A/C Sr. Ramon Ferreira**

REFERÊNCIA: Contrato de Concessão Administrativa nº 004/2015.

**ASSUNTO: Atualização dos sistemas de tecnologia da informação – Parada emergencial para manutenção do Sistema PACS/RIS.**

Prezados Senhores,

A REDE BRASILEIRA DE DIAGNÓSTICOS SPE S.A (“RBD Imagem” ou “Concessionária”), sociedade por ações de propósito específico, contratada para a execução dos serviços de gestão e operação de apoio ao diagnóstico por imagem, outorgados no âmbito do Contrato de Concessão Administrativa nº 004/2015 (“Contrato de Concessão”), vem à presença de Vossas Senhorias, em obediência ao item 2.1.7, da Cláusula 2, do Contrato de Concessão, **informar que procederá com a atualização emergencial do Sistema PACS/RIS, no dia 02 de Junho de 2025 das 23:00 h às 06:00 h do dia 03 de junho de 2025. A referida atualização visa a contínua melhoria dos sistemas de informação necessários à prestação dos serviços, por meio da implantação de novos servidores e do upgrade das ferramentas PACS/RIS.**

Em tempo, ressalte-se que durante o período da ação poderá ocorrer, eventualmente, indisponibilidade no sistema **Pleres e Central de Laudos (RIS)**.

1

---

Av. Tancredo Neves, 1033 – Ferreira Ferraz Médico e Empresarial, Sala S1-  
Caminho das Árvores, Salvador/BA - CEP: 41820-020 Tel.: (71) 3021-5353  
[contato@rbdimagem.com.br](mailto:contato@rbdimagem.com.br)



Sendo assim, é importante registrar que nos termos do item 2.1.6, do Apêndice 4.1, do Contrato de Concessão, “Será considerada como **Indisponibilidade Justificada**: Paralisações acordadas inclusive para manutenções preventivas.” Neste sentido, aduz a Concessionária que a apuração dos indicadores durante este período deverá levar em consideração o evento ocorrido, bem assim a alocação de risco contratual.

A RBD Imagem reitera seu compromisso institucional de respeito à vida das pessoas, com o emprego da melhor tecnologia a serviço dos cidadãos baianos.

Atenciosamente,

HERMÃO ADOLFO  
GOTTSCHALL SOUTO NETO

Assinado eletronicamente pelo HERMÃO  
ADOLFO GOTTSCHALL SOUTO NETO  
Data: 2025.06.02 09:55:53 -03'00'

---

**REDE BRASILEIRA DE DIAGNÓSTICOS SPE S.A.**



Salvador (BA), 12 de junho de 2025.

**Ofício RBD nº 511/2025**

À  
**SECRETARIA DA SAÚDE DO ESTADO DA BAHIA – SESAB**  
**Superintendência de Atenção Integral à Saúde (SAIS)**  
**Diretoria de Gestão em Unidades Consorciadas e PPPs (DGE COP)**  
Projeto de PPP do Serviço de Apoio ao Diagnóstico por Imagem  
Prédio sede da SESAB - Salvador/BA  
**A/C Srª. Raquel Barbosa**

**C/C ACCENTURE DO BRASIL LTDA. – VERIFICADOR INDEPENDENTE**  
Rua Alexandre Dumas, 2051  
Chácara Santo Antônio – São Paulo/SP  
**A/C Sr. Ramon Ferreira**

REFERÊNCIA: Contrato de Concessão Administrativa nº 004/2015.

**ASSUNTO: Atualização dos sistemas de tecnologia da informação – Parada programada para manutenção da rede elétrica – Sala de Servidores – Matriz.**

Prezados Senhores,

A REDE BRASILEIRA DE DIAGNÓSTICOS SPE S.A. ("RBD Imagem" ou "Concessionária"), sociedade por ações de propósito específico, contratada para a execução dos serviços de gestão e operação de apoio ao diagnóstico por imagem, outorgados no âmbito do Contrato de Concessão Administrativa nº 004/2015 ("Contrato de Concessão"), vem à presença de Vossas Senhorias, em obediência ao item 2.1.7, da Cláusula 2, do Contrato de Concessão, **informar que procederá com uma parada programada para manutenção da rede elétrica na sala de servidores da Sede da RBD Imagem, a ocorrer no dia 12 de junho de 2025, das 22:30 h às 04:30 h do dia 13 de junho de 2025. A referida atualização visa a contínua melhoria da disponibilidade dos sistemas de informação necessários à prestação dos serviços.**

Em tempo, ressalte-se que durante a ação, os sistemas de tecnologia da informação ficarão indisponíveis, entretanto, o registro de pacientes será realizado através do preenchimento de planilhas, para posterior inclusão no sistema RIS, de forma que não haverá descontinuidade do atendimento aos pacientes.

1

---

Av. Tancredo Neves, 1033 – Ferreira Ferraz Médico e Empresarial, Sala S1-  
Caminho das Árvores, Salvador/BA - CEP: 41820-020 Tel.: (71) 3021-5353  
[contato@rbdimagem.com.br](mailto:contato@rbdimagem.com.br)



Sendo assim, é importante registrar que nos termos do item 2.1.6, do Apêndice 4.1, do Contrato de Concessão, "Será considerada como **indisponibilidade justificada**: Paralisações acordadas inclusive para manutenções preventivas." Neste sentido, aduz a Concessionária que a apuração dos indicadores durante este período deverá levar em consideração o evento ocorrido, bem assim a alocação de risco contratual.

A RBD Imagem reitera seu compromisso institucional de respeito à vida das pessoas, com o emprego da melhor tecnologia a serviço dos cidadãos baianos.

Atenciosamente,

HERMÃO ADOLFO  
GOTTSCHALL SOUTO NETO

Autorizado de firma digital por HERMÃO  
ADOLFO GOTTSCHALL SOUTO NETO  
Data: 2025.06.12 14:49:47 -03'00'

---

**REDE BRASILEIRA DE DIAGNÓSTICOS SPE S.A.**

## v. Vagas Disponibilizadas RBD

Abril/2025



Salvador (BA), 26 de fevereiro de 2025.

**Ofício RBD nº 191/2025**

Ao  
**HOSPITAL REGIONAL DE GUANAMBI – HRG**  
Rua Doutor José Humberto Nunes, nº 1750  
Paraíso, Guanambi/BA  
CEP: 46430-000  
**A/C Diretoria Geral**

**C/C SECRETARIA DA SAÚDE DO ESTADO DA BAHIA – SESAB**  
**Superintendência de Atenção Integral à Saúde (SAIS)**  
**Diretoria de Gestão em Unidades Consorciadas e PPPs (DGE COP)**  
Projeto de PPP do Serviço de Apoio ao Diagnóstico por Imagem  
Prédio sede da SESAB - Salvador/BA  
**A/C Sr.ª Raquel Barbosa**


**REFERÊNCIA:** Contrato de Concessão Administrativa nº 004/2015.

**ASSUNTO:** Disponibilização de vagas para agendamento de exames de Raio X, Tomografia e Mamografia para o mês de abril/25.

Prezados Senhores,

A REDE BRASILEIRA DE DIAGNÓSTICOS SPE S.A. ("RBD Imagem ou Concessionária"), sociedade de propósito específico, contratada pela Secretaria de Saúde do Estado da Bahia (SESAB) no âmbito do Contrato de Concessão nº 004/2015 ("Contrato"), para gestão e operação de serviços de diagnóstico de imagem em Unidades Hospitalares da Rede Estadual, vem à presença de Vossas Senhorias, **apresentar o quantitativo de vagas disponíveis para agendamento de exames no mês de abril/25.**

Inicialmente, a Concessionária ressalta que para propor a presente distribuição de vagas, foram levadas em consideração **as condições técnicas dos aparelhos de Bioimagem atualmente instalados na Unidade Hospitalar, bem como todas as disposições contratuais pertinentes.**

HOSPITAL GERAL DE GUANAMBI  
RECEBIDO EM 27/02/25  
  
Assinatura

1

Av. Tancredo Neves, 1033 – Ferreira Ferraz Médico e Empresarial, Sala S1-  
Caminho das Árvores, Salvador/BA - CEP: 41820-020 Tel.: (71) 3021-5353  
[contato@rbdimagem.com.br](mailto:contato@rbdimagem.com.br)





Nesses contexto, em atenção à Cláusula 10.1.14, do Contrato de Concessão, a Concessionária informa, em formato acordado com o Poder Concedente, a grade de disponibilidade contendo a quantidade de vagas, dias e horários disponíveis para a realização de exames de Raio X, Tomografia e Mamografia no mês de abril/25, na Unidade do HRG, a fim de permitir a prescrição e agendamento de exames, nos termos do Anexo 3.

EXAMES	RAIOS X			TOMOGRAFIA			MAMOGRAFIA	
	Ambulatório/ Regulação (a)	Internado/ Urgência (b)	Total Geral	Ambulatório/ Regulação (a)	Internado/ Urgência (b)	Total Geral	Ambulatório/ Regulação (a)	Total Geral
MANHÃ	27	32	59	4	12	16	15	15
TARDE	27	31	58	3	11	14	14	14
NOITE	-	32	32	-	11	11	-	-
TOTAL DIA	54	95	149	7	34	41	29	29
QTD DIAS	20	30	-	20	30	-	20	-
<b>TOTAL MÊS</b>	<b>1.080</b>	<b>2.850</b>	<b>3.930</b>	<b>140</b>	<b>1.020</b>	<b>1.160</b>	<b>580</b>	<b>580</b>

(a) Exames de ambulatório: funcionamento somente em dias úteis, das 07h às 17h para RX, TC e MG

(b) Exames de urgência/internado: funcionamento de 12h/dia (internado) e 24h/dia (urgência e emergência), todos os dias do mês

Em tempo, vale ressaltar que o agendamento da atividade ambulatorial inclui a demanda programada pelas Centrais de Regulação<sup>1</sup> e através de outros meios estabelecidos pelo Poder Concedente, dentro das vagas disponibilizadas pela Concessionária.

Nesse viés, a Concessionária informa que no mês de maio de 2017, o Poder Concedente, através da Central de Regulação, solicitou o compartilhamento das vagas disponibilizadas para atender às demandas oriundas de todo o Estado. Essa disponibilidade foi feita em julho/2017, em conjunto com a UH e Regulação (representantes do Poder Concedente), através do sistema Lista Única, sistema (software) utilizado pela SESAB para gestão das vagas. Portanto, essa gestão é realizada pela UH e CERAC (setor da Regulação que realiza as marcações), distribuindo o seu total em percentuais variados, dependendo

<sup>1</sup> Para fins do Contrato de Concessão, Central de Regulação define-se como ente regulador, estadual ou municipal, do acesso à assistência de saúde, o qual pode compreender regulações de urgência, de internações, de consultas e de exames.



das características de cada paciente e logísticas junto às UH's. Decerto, **a Concessionária não possui nenhuma gestão neste formato, cabendo-lhe, contratualmente, a disponibilização total das vagas ao Poder Concedente.**

**No que se referem às vagas para exame com sedação, conforme é de conhecimento desta UH, a Concessionária é responsável pela realização desses exames no HRG durante 01 turno (4 horas) por semana, que ocorre toda segunda-feira, no período da manhã.** Ressalte-se, porém, que por determinação do Poder Concedente, as vagas disponibilizadas no referido turno de sedação serão exclusivas para pacientes oriundos da Central de Regulação. Sendo assim, a sedação de pacientes para a realização de exames fora do período mencionado, será realizada pelo Poder Concedente com insumos e profissionais anestesistas da Unidade Hospitalar, em horário acordado previamente com a Concessionária.

Além disso, a Concessionária informa que os procedimentos e protocolos para preparação dos exames de imagem, se encontram disponíveis no Sistema Lista Única para acesso da UH e CERAC.

Ainda, em complemento à grade de disponibilidade ora informada, a Concessionária apresenta em anexo a agenda por tipologia de exame, destinada ao atendimento de clientes ambulatoriais e internados no mês de abril/25, bem como o período em que estará disponível o procedimento de sedação **(Doc. 01)**.

Por oportuno, é importante registrar que, conforme disposto no Anexo 03 do Contrato de Concessão, a SESAB é responsável pelo envio das informações acerca das marcações dos exames, no prazo de até 5 (cinco) dias úteis antes da sua realização, de acordo com as vagas disponibilizadas previamente pela Concessionária.

Ademais, a Concessionária destaca que a disponibilização de vagas e horários é elaborada de maneira a atender o quantitativo preconizado contratualmente, não devendo, entretanto, ser entendida como limitante. Ainda, é importante destacar que o

3

Av. Tancredo Neves, 1033 – Ferreira Ferraz Médico e Empresarial, Sala S1-  
Caminho das Árvores, Salvador/BA - CEP: 41820-020 Tel.: (71) 3021-5353  
[contato@rbdimagem.com.br](mailto:contato@rbdimagem.com.br)





Poder Concedente pode, a seu critério, revisar a quantidade de exames em Clientes Ambulatoriais, com a transferência desses quantitativos entre exames de Clientes de Urgência ou Clientes Internados, e poderá ainda determinar a reversão total ou parcial dos quantitativos inicialmente previstos para os exames de Clientes de ambulatório, de forma transitória ou permanente, de maneira a realizar o número de exames ambulatoriais preconizado no Contrato de Concessão.

Todavia, é necessário considerar a criticidade e complexidade de cada paciente, atendendo aos protocolos de classificação de risco clínico.

A RBD Imagem reitera seus votos de estima e consideração e se coloca à disposição para quaisquer esclarecimentos que se façam necessários.

Atenciosamente,

HERMÃO ADOLFO GOTTSCHALL  
SOUTO NETO 81765827515

Assinado de forma digital por HERMÃO  
ADOLFO GOTTSCHALL SOUTO  
NETO 81765827515  
Data: 2025.02.26 17:12:57 -03'00'

**REDE BRASILEIRA DE DIAGNÓSTICOS SPE S.A.**

Maio/2025



Salvador (BA), 01 de abril de 2025.

**Ofício RBD nº 279/2025**

Ao  
**HOSPITAL REGIONAL DE GUANAMBI – HRG**  
Rua Doutor José Humberto Nunes, nº 1750  
Paraíso, Guanambi/BA  
CEP: 46430-000  
**A/C Diretoria Geral**

**C/C SECRETARIA DA SAÚDE DO ESTADO DA BAHIA – SESAB**  
**Superintendência de Atenção Integral à Saúde (SAIS)**  
**Diretoria de Gestão em Unidades Consorciadas e PPPs (DGECOP)**  
Projeto de PPP do Serviço de Apoio ao Diagnóstico por Imagem  
Prédio sede da SESAB - Salvador/BA  
**A/C Sr.ª Raquel Barbosa**

**REFERÊNCIA:** Contrato de Concessão Administrativa nº 004/2015.

**ASSUNTO:** Disponibilização de vagas para agendamento de exames de Raio X, Tomografia e Mamografia para o mês de maio/25.


Prezados Senhores,

A REDE BRASILEIRA DE DIAGNÓSTICOS SPE S.A. ("RBD Imagem ou Concessionária"), sociedade de propósito específico, contratada pela Secretaria de Saúde do Estado da Bahia (SESAB) no âmbito do Contrato de Concessão nº 004/2015 ("Contrato"), para gestão e operação de serviços de diagnóstico de imagem em Unidades Hospitalares da Rede Estadual, vem à presença de Vossas Senhorias, **apresentar o quantitativo de vagas disponíveis para agendamento de exames no mês de maio/25.**

Inicialmente, a Concessionária ressalta que para propor a presente distribuição de vagas, foram levadas em consideração **as condições técnicas dos aparelhos de Bioimagem atualmente instalados na Unidade Hospitalar, bem como todas as disposições contratuais pertinentes.**

Av. Tancredo Neves, 1033 – Ferreira Ferraz Médico e Empresarial, Sala S1-  
Caminho das Árvores, Salvador/BA - CEP: 41820-020 Tel.: (71) 3021-5353  
[contato@rbdimagem.com.br](mailto:contato@rbdimagem.com.br)

1

HOSPITAL GERAL DE GUANAMBI  
RECEBIDO EM 01/04/25  
  
Assinatura

Nesses contexto, em atenção à Cláusula 10.1.14, do Contrato de Concessão, a Concessionária informa, em formato acordado com o Poder Concedente, a grade de disponibilidade contendo a quantidade de vagas, dias e horários disponíveis para a realização de exames de Raio X, Tomografia e Mamografia no mês de maio/25, na Unidade do HRG, a fim de permitir a prescrição e agendamento de exames, nos termos do Anexo 3,

EXAMES	RAIOS X			TOMOGRAFIA			MAMOGRAFIA	
	Ambulatório/ Regulação (a)	Internado/ Urgência (b)	Total Geral	Ambulatório/ Regulação (a)	Internado/ Urgência (b)	Total Geral	Ambulatório/ Regulação (a)	Total Geral
MANHÃ	16	35	51	4	11	15	16	16
TARDE	16	35	51	3	11	14	16	16
NOITE	-	35	35	-	11	11	-	-
TOTAL DIA	32	105	137	7	33	40	32	32
QTD DIAS	21	31	-	21	31	-	21	-
<b>TOTAL MÊS</b>	<b>672</b>	<b>3.255</b>	<b>3.927</b>	<b>147</b>	<b>1.023</b>	<b>1.170</b>	<b>672</b>	<b>672</b>

(a) Exames de ambulatório: funcionamento somente em dias úteis, das 07h às 17h para RX, TC e MG

(b) Exames de urgência/internado: funcionamento de 12h/dia (internado) e 24h/dia (urgência e emergência), todos os dias do mês

Em tempo, vale ressaltar que o agendamento da atividade ambulatorial inclui a demanda programada pelas Centrais de Regulação<sup>1</sup> e através de outros meios estabelecidos pelo Poder Concedente, dentro das vagas disponibilizadas pela Concessionária.

Nesse viés, a Concessionária informa que no mês de maio de 2017, o Poder Concedente, através da Central de Regulação, solicitou o compartilhamento das vagas disponibilizadas para atender às demandas oriundas de todo o Estado. Essa disponibilidade foi feita em julho/2017, em conjunto com a UH e Regulação (representantes do Poder Concedente), através do sistema Lista Única, sistema (software) utilizado pela SESAB para gestão das vagas. Portanto, essa gestão é realizada pela UH e CERAC (setor da Regulação que realiza as marcações), distribuindo o seu total em percentuais variados, dependendo

<sup>1</sup> Para fins do Contrato de Concessão, Central de Regulação define-se como ente regulador, estadual ou municipal, do acesso à assistência de saúde, o qual pode compreender regulações de urgência, de internações, de consultas e de exames.



das características de cada paciente e logísticas junto às UH's. Decerto, **a Concessionária não possui nenhuma gestão neste formato, cabendo-lhe, contratualmente, a disponibilização total das vagas ao Poder Concedente.**

No que se referem às vagas para exame com sedação, conforme é de conhecimento desta UH, **a Concessionária é responsável pela realização desses exames no HRG durante 01 turno (4 horas) por semana, que ocorre toda segunda-feira, no período da manhã.** Ressalte-se, porém, que por determinação do Poder Concedente, as vagas disponibilizadas no referido turno de sedação serão exclusivas para pacientes oriundos da Central de Regulação. Sendo assim, a sedação de pacientes para a realização de exames fora do período mencionado, será realizada pelo Poder Concedente com insumos e profissionais anestesiologistas da Unidade Hospitalar, em horário acordado previamente com a Concessionária.

Além disso, a Concessionária informa que os procedimentos e protocolos para preparação dos exames de imagem, se encontram disponíveis no Sistema Lista Única para acesso da UH e CERAC.

Ainda, em complemento à grade de disponibilidade ora informada, a Concessionária apresenta em anexo a agenda por tipologia de exame, destinada ao atendimento de clientes ambulatoriais e internados no mês de maio/25, bem como o período em que estará disponível o procedimento de sedação **(Doc. 01).**

Por oportuno, é importante registrar que, conforme disposto no Anexo 03 do Contrato de Concessão, a SESAB é responsável pelo envio das informações acerca das marcações dos exames, no prazo de até 5 (cinco) dias úteis antes da sua realização, de acordo com as vagas disponibilizadas previamente pela Concessionária.

Ademais, a Concessionária destaca que a disponibilização de vagas e horários é elaborada de maneira a atender o quantitativo preconizado contratualmente, não devendo, entretanto, ser entendida como limitante. Ainda, é importante destacar que o





Poder Concedente pode, a seu critério, revisar a quantidade de exames em Clientes Ambulatoriais, com a transferência desses quantitativos entre exames de Clientes de Urgência ou Clientes Internados, e poderá ainda determinar a reversão total ou parcial dos quantitativos inicialmente previstos para os exames de Clientes de ambulatório, de forma transitória ou permanente, de maneira a realizar o número de exames ambulatoriais preconizado no Contrato de Concessão.

Todavia, é necessário considerar a criticidade e complexidade de cada paciente, atendendo aos protocolos de classificação de risco clínico.

A RBD Imagem reitera seus votos de estima e consideração e se coloca à disposição para quaisquer esclarecimentos que se façam necessários.

Atenciosamente,



\_\_\_\_\_  
**REDE BRASILEIRA DE DIAGNÓSTICOS SPE S.A.**

Junho/2025



Salvador (BA), 29 de abril de 2025.

**Ofício RBD nº 361/2025**

Ao  
**HOSPITAL REGIONAL DE GUANAMBI – HRG**  
Rua Doutor José Humberto Nunes, nº 1750  
Paraíso, Guanambi/BA  
CEP: 46430-000  
**A/C Diretoria Geral**

C/C **SECRETARIA DA SAÚDE DO ESTADO DA BAHIA – SESAB**  
**Superintendência de Atenção Integral à Saúde (SAIS)**  
**Diretoria de Gestão em Unidades Consorciadas e PPPs (DGE COP)**  
Projeto de PPP do Serviço de Apoio ao Diagnóstico por Imagem  
Prédio sede da SESAB - Salvador/BA  
**A/C Sr.ª Raquel Barbosa**

**REFERÊNCIA:** Contrato de Concessão Administrativa nº 004/2015.

**ASSUNTO:** Disponibilização de vagas para agendamento de exames de Raio X, Tomografia e Mamografia para o mês de junho/25.


Prezados Senhores,

A REDE BRASILEIRA DE DIAGNÓSTICOS SPE S.A. ("RBD Imagem ou Concessionária"), sociedade de propósito específico, contratada pela Secretaria de Saúde do Estado da Bahia (SESAB) no âmbito do Contrato de Concessão nº 004/2015 ("Contrato"), para gestão e operação de serviços de diagnóstico de imagem em Unidades Hospitalares da Rede Estadual, vem à presença de Vossas Senhorias, **apresentar o quantitativo de vagas disponíveis para agendamento de exames no mês de junho/25.**

Inicialmente, a Concessionária ressalta que para propor a presente distribuição de vagas, foram levadas em consideração **as condições técnicas dos aparelhos de Bioimagem atualmente instalados na Unidade Hospitalar, bem como todas as disposições contratuais pertinentes.**

Av. Tancredo Neves, 1033 – Ferreira Ferraz Médico e Empresarial, Sala S1-  
Caminho das Árvores, Salvador/BA - CEP: 41820-020 Tel.: (71) 3021-5353  
[contato@rbdimagem.com.br](mailto:contato@rbdimagem.com.br)

1

HOSPITAL GERAL DE GUANAMBI  
RECEBIDO EM 29/04/25  
  
Assinatura

Nesses contexto, em atenção à Cláusula 10.1.14, do Contrato de Concessão, a Concessionária informa, em formato acordado com o Poder Concedente, a grade de disponibilidade contendo a quantidade de vagas, dias e horários disponíveis para a realização de exames de Raio X, Tomografia e Mamografia no mês de junho/25, na Unidade do HRG, a fim de permitir a prescrição e agendamento de exames, nos termos do Anexo 3.

EXAMES	RAIOS X			TOMOGRAFIA			MAMOGRAFIA	
	Ambulatório/ Regulação (a)	Internado/ Urgência (b)	Total Geral	Ambulatório/ Regulação (a)	Internado/ Urgência (b)	Total Geral	Ambulatório/ Regulação (a)	Total Geral
MANHÃ	17	37	54	4	12	16	18	18
TARDE	17	36	53	4	11	15	18	18
NOITE	-	36	36	-	11	11	-	-
TOTAL DIA	34	109	143	8	34	42	36	36
QTD DIAS	19	30	-	19	30	-	19	-
<b>TOTAL MÊS</b>	<b>646</b>	<b>3.270</b>	<b>3.916</b>	<b>152</b>	<b>1.020</b>	<b>1.172</b>	<b>684</b>	<b>684</b>

(a) Exames de ambulatório: funcionamento somente em dias úteis, das 07h às 17h para RX, TC e MG

(b) Exames de urgência/internado: funcionamento de 12h/dia (internado) e 24h/dia (urgência e emergência), todos os dias do mês

Em tempo, vale ressaltar que o agendamento da atividade ambulatorial inclui a demanda programada pelas Centrais de Regulação<sup>1</sup> e através de outros meios estabelecidos pelo Poder Concedente, dentro das vagas disponibilizadas pela Concessionária.

Nesse viés, a Concessionária informa que no mês de maio de 2017, o Poder Concedente, através da Central de Regulação, solicitou o compartilhamento das vagas disponibilizadas para atender às demandas oriundas de todo o Estado. Essa disponibilidade foi feita em julho/2017, em conjunto com a UH e Regulação (representantes do Poder Concedente), através do sistema Lista Única, sistema (software) utilizado pela SESAB para gestão das vagas. Portanto, essa gestão é realizada pela UH e CERAC (setor da Regulação que realiza as marcações), distribuindo o seu total em percentuais variados, dependendo

<sup>1</sup> Para fins do Contrato de Concessão, Central de Regulação define-se como ente regulador, estadual ou municipal, do acesso à assistência de saúde, o qual pode compreender regulações de urgência, de internações, de consultas e de exames.



das características de cada paciente e logísticas junto às UH's. Decerto, a **Concessionária não possui nenhuma gestão neste formato, cabendo-lhe, contratualmente, a disponibilização total das vagas ao Poder Concedente.**

No que se referem às vagas para exame com sedação, conforme é de conhecimento desta UH, a **Concessionária é responsável pela realização desses exames no HRG durante 01 turno (4 horas) por semana, que ocorre toda segunda-feira, no período da manhã.** Ressalte-se, porém, que por determinação do Poder Concedente, as vagas disponibilizadas no referido turno de sedação serão exclusivas para pacientes oriundos da Central de Regulação. Sendo assim, a sedação de pacientes para a realização de exames fora do período mencionado, será realizada pelo Poder Concedente com insumos e profissionais anestesiologistas da Unidade Hospitalar, em horário acordado previamente com a Concessionária.

Além disso, a Concessionária informa que os procedimentos e protocolos para preparação dos exames de imagem, se encontram disponíveis no Sistema Lista Única para acesso da UH e CERAC.

Ainda, em complemento à grade de disponibilidade ora informada, a Concessionária apresenta em anexo a agenda por tipologia de exame, destinada ao atendimento de clientes ambulatoriais e internados no mês de junho/25, bem como o período em que estará disponível o procedimento de sedação **(Doc. 01)**.

Por oportuno, é importante registrar que, conforme disposto no Anexo 03 do Contrato de Concessão, a SESAB é responsável pelo envio das informações acerca das marcações dos exames, no prazo de até 5 (cinco) dias úteis antes da sua realização, de acordo com as vagas disponibilizadas previamente pela Concessionária.

Ademais, a Concessionária destaca que a disponibilização de vagas e horários é elaborada de maneira a atender o quantitativo preconizado contratualmente, não devendo, entretanto, ser entendida como limitante. Ainda, é importante destacar que o

Av. Tancredo Neves, 1033 – Ferreira Ferraz Médico e Empresarial, Sala 51-  
Caminho das Árvores, Salvador/BA - CEP: 41820-020 Tel.: (71) 3021-5353  
[contato@rbdimagem.com.br](mailto:contato@rbdimagem.com.br)

3





Poder Concedente pode, a seu critério, revisar a quantidade de exames em Clientes Ambulatoriais, com a transferência desses quantitativos entre exames de Clientes de Urgência ou Clientes Internados, e poderá ainda determinar a reversão total ou parcial dos quantitativos inicialmente previstos para os exames de Clientes de ambulatório, de forma transitória ou permanente, de maneira a realizar o número de exames ambulatoriais preconizado no Contrato de Concessão.

Todavia, é necessário considerar a criticidade e complexidade de cada paciente, atendendo aos protocolos de classificação de risco clínico.

A RBD Imagem reitera seus votos de estima e consideração e se coloca à disposição para quaisquer esclarecimentos que se façam necessários.

Atenciosamente,



REDE BRASILEIRA DE DIAGNÓSTICOS SPE S.A.

Av. Tancredo Neves, 1033 – Ferreira Ferraz Médico e Empresarial, Sala S1-  
Caminho das Árvores, Salvador/BA - CEP: 41820-020 Tel.: (71) 3021-5353  
[contato@rbdimagem.com.br](mailto:contato@rbdimagem.com.br)

4